

RENAULT MEGANE



aspectos básicos



**versiones
berlina y
familiar**

motor híbrido

**ecosistema
conectado**

**volumen de
maletero
de hasta 563 l**

**12 sistemas
avanzados de
asistencia a la
conducción**



diseño emocional

El Renault Megane causa sensación con el carácter premium de la nueva versión híbrida E-tech engineered. Expresa tu personalidad a través de sus colores especiales de pintura que contrastan con los toques dorados Warm Titanium de la franja F1®, la rejilla de calandra en negro brillante y los tubos de escape. Destaca entre la multitud y revela tu elección de híbrido ecológico con insignia E-Tech negra en la parte trasera. La etiqueta Warm Titanium E-tech engineered en el flanco izquierdo denota una mayor exclusividad. Descubre el mismo estilo atrevido en el interior. Tus viajes se reinventan con el refinamiento del logotipo E-tech en el volante y los toques dorados en los asientos del Alcantara, el salpicadero y los guarnecidos de los paneles de las puertas.



interior exclusivo

La excelencia se impone a bordo del Renault Megane E-tech engineered. El ambiente contemporáneo se ve realzado por los toques de diseño en dorado. El confort es óptimo y la iluminación interior resulta excepcional con el techo panorámico opcional. Descubre un mundo de tecnología al alcance del conductor. Gracias a la pantalla de 10,25" del cuadro de instrumentos, el sistema de navegación de a bordo está situado a la vista del conductor. Facilita tu movilidad con la tecnología híbrida enchufable, que utiliza el sistema E-nav para optimizar constantemente tu consumo de energía. La experiencia de conducción también se puede personalizar con el sistema multi-sense de Renault.





1. interfaz multi-sense con modos de conducción personalizados
2. cuadro de instrumentos digital con sistema de navegación

nuevas perspectivas



La tecnología híbrida enchufable E-tech⁽¹⁾ viene directamente de la F1[®] y combina dos motores eléctricos y un motor de gasolina de 1,6 l. Este nuevo concepto combina la versatilidad del híbrido con el placer de conducir un vehículo eléctrico gracias a su nueva e innovadora caja de cambios multimodo sin embrague. En el modo eléctrico ahorras hasta 50 km de autonomía⁽²⁾ y reduces el consumo de combustible y las emisiones de CO₂ hasta un 70 % en comparación con un vehículo con motor de combustión equivalente. Con un arranque silencioso y vivo, el frenado regenerativo y la deceleración y la inigualable flexibilidad de conducción, también descubrirás nuevas sensaciones al volante. Fácil de conducir, el híbrido enchufable Renault Megane E-tech se puede conectar a un punto de carga o una toma doméstica⁽²⁾ utilizando el cable de carga que está guardado a mano en un espacio específico del maletero.

(1) Híbrido enchufable E-tech: disponible a partir de la versión equilibrio.

(2) Carga tu batería en sólo 3 horas utilizando una toma 16 A (Wallbox o punto de carga público).



espíritu de competición


Con su franja tipo F1®, faros Full LED Pure Vision, extractores de aire laterales, escape central, antena tiburón, alerón y difusor trasero, Megane R.S. y R.S. Trophy exhiben con orgullo su naturaleza deportiva. Las llantas con corte diamantado o totalmente negras Interlagos de 19", o las llantas Fuji Light de 19" mejoradas con estribos de freno rojos Brembo® realzan sus líneas. ¡Su habilidad deportiva asertiva también se expresa a través de sus 300 cv de puro placer! Equipado con la tecnología F1®, su motor de inyección directa de 1,8⁽¹⁾ junto con la caja de cambios automática EDC de doble embrague proporciona 420 Nm⁽²⁾ de par y un tiempo de respuesta más rápido con una mayor eficiencia. Equipado con el chasis Sport, Megane R.S. combina confort y alto rendimiento.

(1) equipado con un turbocompresor con turbina montado sobre rodamientos de bolas cerámicos.
(2) 400 Nm con caja de cambios mecánica.



12 sistemas avanzados de asistencia a la conducción

Renault Megane está equipado con múltiples sistemas innovadores de asistencia a la conducción, que figuran más abajo. Decididamente seguro, te promete un buen viaje.



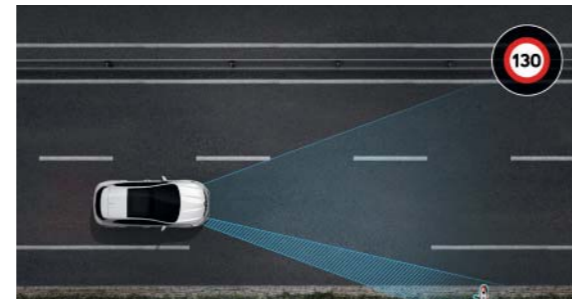
regulador de velocidad adaptativo

Este sistema te ayuda a mantener una distancia segura entre tu vehículo y el vehículo de delante mientras conduces. Activa los frenos cuando te acercas demasiado y el acelerador cuando la carretera vuelve a despejarse.



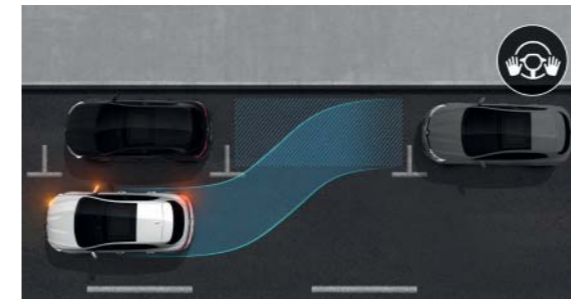
sistema activo de frenado de emergencia con detección de peatones

Este sistema detecta peatones a los lados o delante y detiene el vehículo en caso de peligro. Conducir por la ciudad nunca ha sido tan seguro, de día o de noche.




alerta de exceso de velocidad con reconocimiento de señales de tráfico

Este sistema te informa de los límites de velocidad a través del cuadro de instrumentos y te alerta si superas el límite de velocidad a través de una cámara situada en la parte superior del parabrisas.




easy park assist

Este sistema hace que sea más fácil aparcar. Tu vehículo se encarga de encontrar una plaza de aparcamiento y maniobrar. Tú solo tienes que controlar la velocidad.



alerta de distancia de seguridad con el coche de delante

Un sensor en la parte delantera de tu vehículo calcula la distancia segura entre tu vehículo y el vehículo que está delante. Si existe riesgo de colisión, el sistema activa una alerta visual y sonora.



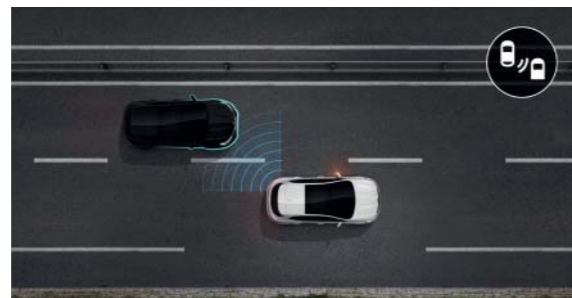
detector de fatiga

Esta función analiza tu comportamiento mediante movimientos en el volante y te avisa cuando detecta señales de somnolencia. A continuación, el ordenador de a bordo te recomendará que hagas un descanso mediante un mensaje en la pantalla digital del conductor.



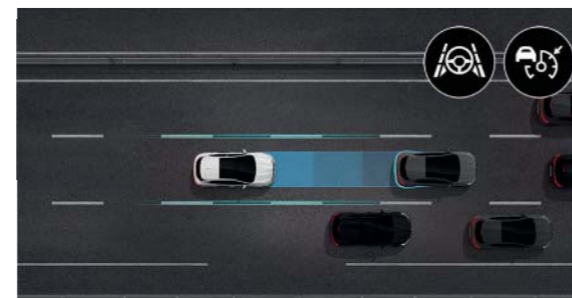
sistema de frenado de emergencia activo con detección de vehículos

Este sistema detecta los vehículos a los lados o delante y detiene el vehículo en caso de peligro. Conducir por la ciudad nunca ha sido tan seguro, de día o de noche.



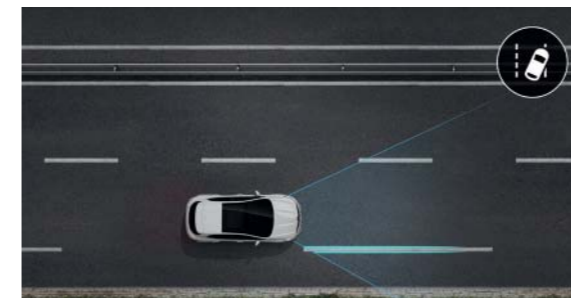
detector de ángulo muerto

Activo a más de 15 km/h, este sistema utiliza testigos para alertarte sobre la presencia de vehículos que no son visibles en tu campo visual.



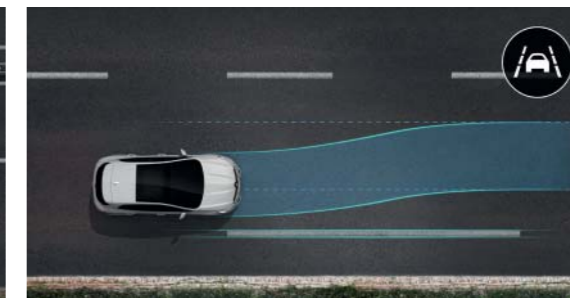
asistente a la conducción semi autónoma

Ajusta el comportamiento de tu vehículo al tráfico que te rodea. Activo entre 0 km/h y 170 km/h, este sistema de asistencia regula tu velocidad, mantiene una distancia segura respecto al vehículo de delante y te ayuda a permanecer en tu carril. Cuando el tráfico se ralentiza, el vehículo se detiene y vuelve a arrancar automáticamente para mayor comodidad y tranquilidad.



alerta por cambio de carril

El sistema informa al conductor cuando rebasa de forma no intencionada una línea continua o discontinua, utilizando una cámara situada en el parabrisas, detrás del retrovisor.



asistente de mantenimiento de carril

Activo entre 70 km/h y 160 km/h, este sistema corrige el volante para llevar el vehículo de vuelta a su carril si cruzas una línea continua o discontinua sin activar el intermitente.



detector de tráfico trasero

Maniobrar para salir de la plaza de aparcamiento más cómodamente. Los sensores instalados en tu vehículo te avisan de la aproximación de vehículos que quizá no hayas visto.



ambientes



equilibre



techno



E-tech engineered

<p>equilibre</p> <p>seguridad</p> <ul style="list-style-type: none"> airbags adaptativos para el conductor y el acompañante (el airbag del acompañante puede desactivarse) airbags laterales de pelvis/tórax para el conductor y el asiento delantero del pasajero airbags de cortina delanteros y traseros captador de lluvia y de luminosidad captador de toxicidad y filtro combinado Control electrónico de estabilidad (ESC) y ABS con asistencia al frenado de urgencia Accesorios Isofix e iSize 2 en 2 asientos traseros Kit de inflado y reparación de neumáticos 	<p>sistemas de asistencia a la conducción</p> <ul style="list-style-type: none"> sensores de aparcamiento delanteros y traseros detector de fatiga regulador de velocidad/limitador de velocidad <p>conducción</p> <ul style="list-style-type: none"> conducción ecológica (supervisión, puntuación, coaching, asesoramiento y modo Eco) <p>diseño exterior</p> <ul style="list-style-type: none"> Flexwheels elípticos de 16" faros antiniebla con marco cromado faros Pure Vision full LED 	<p>confort</p> <ul style="list-style-type: none"> sistema automático de climatización bizona reposacabezas delanteros y traseros ajustables en altura consola central con reposabrazos delantero regulable en longitud y con espacio de almacenamiento interior parabrisas laminado y tintado elevavientos eléctricos en un toque retrovisores exteriores eléctricos calefactables asientos delanteros con reglaje de profundidad manual y bolsillo de respaldo asiento del conductor con reglaje de altura manual y ajuste lumbar volante en simil cuero ajustable en altura y profundidad con controles multimedia 	<p>multimedia</p> <ul style="list-style-type: none"> 1 toma frontal de 12 V, 2 puertos USB frontales y 1 toma de corriente, 2 puertos USB traseros Renault easy link: sistema multimedia conectado con tablet táctil de 7", conectividad Bluetooth®, radio DAB, Android Auto™ y compatible con Apple CarPlay™ sistema de sonido Arkamys® Auditorium de 6 altavoces panel de instrumentos digital personalizable con pantalla de 7" <p>características específicas del híbrido enchufable e-Tech</p> <ul style="list-style-type: none"> Cable Modo 2 Flexicharger para carga en casa con tomas de 8 A/10 A frenada regenerativa: 2 niveles (D y B) <ul style="list-style-type: none"> multi-sense (selección de 3 modos de conducción: Pure, My Sense y Sport) panel de instrumentos digital personalizable con pantalla de 10,2" <p>opciones</p> <ul style="list-style-type: none"> pack Business pack Safety pack Modularidad cámara de visión trasera llantas de aluminio Impulse de 16" rueda de repuesto o de emergencia neumáticos todo clima cuadro de instrumentos mixto (analógico y digital)
<p>techno (equilibre +)</p> <p>sistemas de asistencia a la conducción</p> <ul style="list-style-type: none"> cámara de visión trasera asistente de mantenimiento de carril frenada de emergencia asistida con detección de peatón alerta de distancia de seguridad con el coche de delante alerta de velocidad con reconocimiento de señales de tráfico cambio automático entre las luces de carretera/cruce llamada de emergencia 	<p>conducción</p> <ul style="list-style-type: none"> freno de aparcamiento asistido⁽¹⁾ y función Auto Hold multi-sense (iluminación ambiental personalizable (8 estados de ánimo) y elección de modos de conducción personalizables) <p>diseño exterior</p> <ul style="list-style-type: none"> antena tiburón rejilla de calandra con inserto cromado en forma de C llantas de aleación Allium 43 cm (17") ventanillas traseras y cristales laterales traseros tintados barras de techo de aluminio⁽¹⁾ 	<p>diseño interior</p> <ul style="list-style-type: none"> guarnecido interior con motivo de aluminio cepillado guarnecido del salpicadero y de las puertas en negro con respuntes en gris tapicería tejido/simil cuero color carbono <p>confort</p> <ul style="list-style-type: none"> banqueta abatible 1/3-2/3, respaldo abatible de fácil rotura sin reposabrazos⁽¹⁾⁽²⁾ tarjeta Renault manos libres con desbloqueo a distancia al acercarse⁽²⁾ 	<ul style="list-style-type: none"> retrovisor interior electrocromo sin marco retrovisores exteriores abatibles eléctricamente y calefactables asiento delantero del pasajero regulable en altura <p>multimedia</p> <ul style="list-style-type: none"> Easy link con pantalla táctil de 9,3", mapas de Europa, navegación My Renault y servicios conectados, compatibilidad con Apple CarPlay™ inalámbrico, control por voz <p>opciones</p> <ul style="list-style-type: none"> pack Asientos⁽³⁾ pack Easy parking pack Invierno pack modularidad (solo vehículo familiar) Head-up Display Bose® llantas de aleación Allium 46 cm (18") rueda de repuesto/emergencia techo eléctrico panorámico red de retención de equipaje (solo vehículo familiar) cuadro de instrumentos con pantalla TFT 25,9 cm (10,2") neumáticos clase A
<p>E-Tech engineered (techno +)</p> <p>sistemas de asistencia a la conducción</p> <ul style="list-style-type: none"> sensores de aparcamiento delanteros/traseros/laterales y easy park assist (aparcamiento manos libres) detector de tráfico trasero detector de ángulo muerto regulador de velocidad adaptativo 	<ul style="list-style-type: none"> asistente a la conducción semi autónoma <p>diseño exterior</p> <ul style="list-style-type: none"> parachoques delantero E-Tech engineered - look deportivo parachoques trasero E-Tech engineered 	<p>diseño interior</p> <ul style="list-style-type: none"> guarnecido del salpicadero y de las puertas en negro con respuntes en rojo tapicería Alcantara® con respuntes dorados asientos calefactables soleras de puertas cromadas 	<p>confort</p> <ul style="list-style-type: none"> banqueta abatible 1/3-2/3, respaldo abatible con reposabrazos (vinculado con función de cuero⁽³⁾ en techno) asiento delantero del pasajero con reglaje de altura manual volante de cuero ajustable en altura y profundidad⁽³⁾ <p>opciones</p> <ul style="list-style-type: none"> Head-up Display Bose® techo eléctrico panorámico

(1) solo en el Megane Sport Tourer. (2) norma para equilibrio hacia arriba en el híbrido enchufable E-Tech. (3) Por favor, póngase en contacto con su asesor comercial para obtener más detalles sobre los materiales utilizados. Todos los asientos mencionados como cuero en este documento están hechos de cuero real y tejido recubierto. Android Auto™ es una marca de Google Inc. Apple CarPlay™ es una marca Apple Inc.

tapicerías y llantas



tapicería de tela carbono⁽¹⁾



tapicería tejido/simil cuero color carbono⁽²⁾



tapicería mixta cuero/simil cuero oscuro⁽²⁾



Tapicería Alcantara® gris oscuro con pespunte E-Tech engineered en color dorado



llanta de chapa elíptik 16⁽¹⁾



llanta de aluminio impulse 16⁽¹⁾



llanta de aluminio allium 17⁽²⁾



llanta de aluminio allium 18⁽²⁾



llantas de aleación de corte diamantado gris de 18" Magny-Cours E-Tech engineered

* todos los asientos mencionados como cuero en este documento están hechos de cuero real y tejido recubierto. Por favor, ponte en contacto con tu asesor comercial para obtener más detalles sobre los materiales utilizados. (1) disponible en la versión equilibre. (2) disponible en la versión techno.

colores



blanco glaciar (po)



blanco nacarado (pm)



azul rayo (pm)



rojo deseo (pm)



gris highland (mp)



gris titanium (pm)



negro brillante (pm)



naranja tonic* (mp)



amarillo racing* (mp)

po: pintura opaca. pm: pintura metalizada.
* colores específicos Renault Sport. fotos no contractuales.

motores

	Híbrido enchufable E-Tech		
Tipo de motor	híbrido enchufable		
Combustible	gasolina sin plomo (E10)	eléctrico	
Potencia fiscal (CV) (Francia)	8		
Potencia máxima kW (cv)/rev (rpm)	Combinado 116 kW (160 cv)		
Par máximo (Nm)/rev (rpm)	144 ⁽¹⁾ /148 ⁽²⁾	205	
Caja de cambios	híbrido automático		
Capacidad (cc)/Potencia eléctrica (kW)	1598	49 kW + 25 kW	
Número de cilindros/válvulas	4/16	-	

Chasis y dirección

Dimensiones de los neumáticos	205/55/R16 94 - 205/50/R17 93 - 225/40/R18 92
Dirección - Rango de giro de bordillo a bordillo (m)	11,2 ⁽²⁾ /11,3 ⁽¹⁾

Baterías		
Tipo	-	ion de litio
Tensión (V)	-	346 ⁽²⁾
Batería (kWh)		10,46 kWh

Tiempo de carga (0-100 %)

toma doméstica 2,3 kW	-	5 h
toma segura Green’Up 3,7 kW	-	3 h
Wallbox 3,7 kW/7,4 kW	-	3 h/-

Rendimiento

Velocidad máxima (km/h)	183 ⁽¹⁾ /175 ⁽²⁾	
Velocidad máxima en modo eléctrico puro (km/h)	-	135
0 - 100 km/h (s)	9,8 ⁽¹⁾ /9,4 ⁽²⁾	
1000 m desde un punto de partida parado (s)	31 ⁽¹⁾ /30,9 ⁽²⁾	
Aceleración: De 80 km/h a 120 km/h (s)	6,6 ⁽¹⁾ /6,3 ⁽²⁾	

Autonomía de uso solo eléctrico (WLTP)

Ciclo combinado (EAER) (km)	-	hasta 50
-----------------------------	---	----------

Certificación		
Protocolo	WLTP ⁽²⁾⁽³⁾	
Norma anticontaminación	Euro 6	

WLTP⁽³⁾ Consumo de combustible y emisiones⁽⁴⁾ (Mejor caso/Peor caso)

Ciclo ponderado CO₂ (g/km)	27/33 ⁽¹⁾	28/31 ⁽²⁾
Consumo combinado ponderado (l/100 km)	1,2/1,5 ⁽¹⁾	1,2/1,4 ⁽²⁾

Volúmenes y pesos

Depósito de combustible (l)	39	
Peso en vacío (kg)	1603-1669 ⁽¹⁾ /1530-1599 ⁽²⁾	
Peso máximo autorizado con carga (MMAC) (kg)	1669 ⁽¹⁾ /2060 ⁽²⁾	
Peso total rodante (GTW) (kg)	2881 ⁽¹⁾ /2810 ⁽²⁾	
Peso máximo del remolque con freno/sin freno (kg)	750	

(1) en Megane Familiar. (2) en Megane Berlina. (3) WLTP (procedimiento mundial armonizado para ensayos de vehículos ligeros): este nuevo protocolo proporciona unos resultados mucho más parecidos a los que encontramos en el uso diario que con el protocolo NEDC. (4) El consumo de combustible y las emisiones de CO₂ se certifican mediante un método regulado estándar. Este método es idéntico para todos los fabricantes y permite comparar los vehículos.

	TCe 140	TCe 140 EDC	Blue dCi 115	Blue dCi 115 EDC
Combustible	gasolina sin plomo (E10)			diésel
Potencia fiscal (CV) (Francia)	7	7	6	6
Potencia máxima kW (cv)/rev (rpm)	103 (140) 4500-6000	103 (140) 4500-6000	85 (115) 7500	85 (115) 7500
Par máximo (Nm)/rev (rpm)	260/1750-3500	240/1600-3750	270/1750	270/1750

Caja de cambios	Manual	Doble embrague automático	Manual	Doble embrague automático
-----------------	--------	---------------------------	--------	---------------------------

Tipo de motor	turbo inyección directa	turbo inyección directa	turbo inyección directa common rail	turbo inyección directa common rail
---------------	-------------------------	-------------------------	-------------------------------------	-------------------------------------

Capacidad (cm³)	1333	1333	1461	1461
Número de cilindros/válvulas	4/16	4/16	4/8	4/8

Chasis y dirección

		205/55R16		
		205/50R17		
		225/40R18		
		(según el nivel de equipamiento)		
Dimensiones de los neumáticos		11,3		

Dirección - Rango de giro de bordillo a bordillo (m)

Rendimiento

Velocidad máxima (km/h)	205	205	190	190
0 - 100 km/h (s)	9,7 ⁽¹⁾ /9,4 ⁽²⁾	10 ⁽¹⁾ /9,7 ⁽²⁾	11,4 ⁽¹⁾ /11,1 ⁽²⁾	11,3 ⁽¹⁾ /11 ⁽²⁾
1000 m desde un punto de partida parado (s)	30,8 ⁽¹⁾ /30,4 ⁽²⁾	31,9 ⁽¹⁾ /31,3 ⁽²⁾	33,1 ⁽¹⁾ /32,7 ⁽²⁾	33,9 ⁽¹⁾ /33,3 ⁽²⁾
Aceleración: De 80 km/h a 120 km/h (s)	7, 9-10, 4 ⁽¹⁾ /7, 5-10 ⁽²⁾	8,5 ⁽¹⁾ /8,2 ⁽²⁾	8, 1-10, 3 ⁽¹⁾ /8 -10, 6 ⁽²⁾	8,3 ⁽¹⁾ /8 ⁽²⁾

Certificación

Norma anticontaminación	Euro 6
WLTP⁽³⁾ Consumo de combustible y emisiones⁽⁴⁾ (Mejor caso/Peor caso)	
Protocolo de certificación	WLTP ⁽³⁾

CO₂ mixto (g/km)	132/138 ⁽¹⁾ <p>130/136⁽²⁾</p>	135/139 ⁽¹⁾ <p>133/137⁽²⁾</p>	121/128 ⁽¹⁾ <p>119/126⁽²⁾</p>	123/129 ⁽¹⁾ <p>120/127⁽²⁾</p>
------------------	---	---	---	---

Consumo ciclo mixto (l/100 km)	5,8/6,1 ⁽¹⁾ <p>5,7/6,0⁽²⁾</p>	5,9/6,2 ⁽¹⁾ <p>5,9/6,1⁽²⁾</p>	4,6/4,9 ⁽¹⁾ <p>4,6/4,8⁽²⁾</p>	4,7/4,9 ⁽¹⁾ <p>4,6/4,8⁽²⁾</p>
--------------------------------	---	---	---	---

Volúmenes y pesos

Depósito de combustible (l)	50	50	45	45
Depósito de solución de urea (AdBlue ^{®(5)}) (l)			16	16

Peso en vacío (kg)	1281-1401 ⁽¹⁾ <p>1214-1323⁽²⁾</p>	1308-1426 ⁽¹⁾ <p>1242-1349⁽²⁾</p>	1373-1492 ⁽¹⁾ <p>1320-1428⁽²⁾</p>	1400-1518 ⁽¹⁾ <p>1347-1455⁽²⁾</p>
--------------------	---	---	---	---

Peso máximo autorizado con carga (MMAC) (kg)	1863 ⁽¹⁾ <p>1784⁽²⁾</p>	1888 ⁽¹⁾ <p>1810⁽²⁾</p>	1954 ⁽¹⁾ <p>1889⁽²⁾</p>	1980 ⁽¹⁾ <p>1916⁽²⁾</p>
--	---	---	---	---

Peso total rodante (GTW) (kg)	3563 ⁽¹⁾ <p>3434⁽²⁾</p>	3588 ⁽¹⁾ <p>3460⁽²⁾</p>	3654 ⁽¹⁾ <p>3539⁽²⁾</p>	3680 ⁽¹⁾ <p>3566⁽²⁾</p>
-------------------------------	---	---	---	---

Peso máximo del remolque con freno/sin freno (kg)	1700/675 ⁽¹⁾ <p>1650/640⁽²⁾</p>	1700/690 ⁽¹⁾ <p>1650/655⁽²⁾</p>	1700/720 ⁽¹⁾ <p>1650/695⁽²⁾</p>	1700/735 ⁽¹⁾ <p>1650/710⁽²⁾</p>
---	---	---	---	---

(1) en Megane Familiar. (2) en Megane Berlina. (3) WLTP (procedimiento mundial armonizado para ensayos de vehículos ligeros): este nuevo protocolo proporciona unos resultados mucho más parecidos a los que encontramos en el uso diario que con el protocolo NEDC. (4) El consumo de combustible y las emisiones de CO₂ se certifican mediante un método regulado estándar. Este método es idéntico para todos los fabricantes y permite comparar los vehículos. (5) certificación en curso. El consumo real de combustible y AdBlue® depende del uso del vehículo, el equipamiento, el estilo de conducción del usuario y la carga.

accesorios

1. Barras de techo y compartimentos. Disfruta de un espacio adicional equipando tu Nuevo Megane con barras de techo QuickFix. Son fáciles de instalar para llevar portaesquíes, portabicicletas o incluso uno de nuestros cofres de techo.

2. Remolque retráctil con portabicicletas inclinable. Llévate tus bicicletas de montaña a una escapada de fin de semana o transporta un remolque, gracias a la barra de remolque retráctil. El resto del tiempo, el diseño de tu Nuevo Megane queda preservado ya que puedes ocultarla bajo el paragolpes trasero.

3. Cargador de inducción. No importa cuánto dure tu viaje, permanece conectado con el cargador de inducción integrado para teléfono móvil.

4. Protección EasyFlex adaptable. Este sistema antideslizante y resistente al agua es esencial para proteger el maletero del vehículo y transportar cargas voluminosas o sucias. Se pliega y despliega muy fácilmente, adaptándose a la posición de los asientos traseros.

5. Bandeja trasera para el sistema multifunción*. Aprovecha esta bandeja plegable y extraíble para poner un libro o un trozo de bizcocho, o coloca un termo en su portavasos.

*soporte multifunción vendido aparte. Para más información, consulta el folleto de accesorios Megane.



equipamiento y opciones

	equilibre	techno	E-Tech engineered
seguridad			
control electrónico de estabilidad (ESC) y ABS con asistencia al frenado de urgencia	■	■	■
airbags frontales para el conductor y el acompañante (el airbag del acompañante puede desactivarse)	■	■	■
airbags laterales de pelvis/tórax para el conductor y el asiento delantero del pasajero	■	■	■
airbags de cortina para la cabeza delanteros y traseros	■	■	■
llamada de emergencia de Renault: llama automáticamente en caso de accidente	-	■	■
sensores de lluvia y de luminosidad (luz de cruce automática, activación y velocidad del limpiaparabrisas)	■	■	■
filtro a partículas: protección frente a micropartículas, gases y olores	■	■	■
cierre centralizado completo automático cuando está en movimiento	■	■	■
Isofix e iSize, en los 2 asientos traseros	■	■	■
kit de reparación de neumáticos	■	■	■
preconfiguración del vehículo para alarma (accesorio)	■	■	■
rueda de repuesto/emergencia (incompatible con E-Tech híbrido enchufable)	○	○	-
sistema de control de la presión de los neumáticos	■	■	■
sistemas de asistencia a la conducción			
head-up display	-	○	○
sensores de aparcamiento delanteros y traseros	■	■	■
sensores de aparcamiento delanteros/traseros/laterales y easy park assist (aparcamiento manos libres)	-	○	■
detector de fatiga	■	■	■
alerta de distancia de seguridad con el coche de delante	○	■	■
alerta de exceso de velocidad con reconocimiento de señales de tráfico	-	■	■
asistente de mantenimiento de carril	○	■	■
asistente a la conducción semi autónoma (regulador de velocidad adaptativo con Stop & Go y asistente de mantenimiento de carril)	-	-	■
cámara de visión trasera	○	■	■
cambio automático entre las luces de carretera/cruce	-	■	■
detector de tráfico trasero	-	○	■
detector de ángulo muerto	-	○	■
sistema de frenado de emergencia avanzado (AEBS)	○	■	■
regulador de velocidad/limitador de velocidad	■	■	■
regulador de velocidad adaptativo con Stop & Go (Stop & Go solo en EDC; 0-160 km/h)	-	-	■
pack safety	○	-	-
pack easy parking	-	○	-
conducción			
asistente de arranque en pendiente	■	■	■
freno de parking automático ⁽¹⁾	-	■	■
auto-hold	-	■	■
conducción eco (supervisión, puntuación, coaching, asesoramiento y modo Eco)	■	■	■
multi-sense (iluminación ambiental personalizable (8 estados de ánimo) y elección de modos de conducción personalizables) ⁽¹⁾	-	■	■
diseño exterior			
antena de tipo tiburón del color de la carrocería	-	■	-
antena de tiburón negro brillante	-	-	■
luz de recibimiento con iluminación en las asas de las puertas	○	■	■
insignia lateral de color negro brillante	■	-	-
insignia lateral cromada	-	■	-
insignia lateral E-Tech engineered	-	-	■
barras de techo de aluminio ⁽¹⁾⁽²⁾	○	■	■
parachoques delantero en forma de panel con lámina deportiva	-	-	■
indicadores traseros dinámicos	■	■	■
luces de día LED delanteras con luz de la marca en forma de C	■	■	■
luces LED traseras	■	■	■
faros antiniebla con banda cromada	■	■	■

	equilibre	techno	E-Tech engineered
diseño exterior			
rejilla de calandra negro brillante y cromada	■	-	-
rejilla de calandra con inserto cromado en forma de C	-	■	-
rejilla de calandra negro brillante	-	-	■
flexwheels elliptik de 16"	■	-	-
llantas de aleación grises de 16" impulse	○	-	-
llantas de aleación grises de 17" allium	-	■	-
llantas de aleación grises de 18" allium	-	○	-
llantas de aleación grises de 18" Magny-Cours E-Tech engineered	-	-	■
banda cromada en las manijas de las puertas	-	■	■
pintura metalizada	○	○	■
faros pure vision LED	■	■	■
ventanillas traseras y cristales laterales traseros tintados	-	■	■
diseño interior			
techo gris arena claro	■	■	-
techo negro titanio	-	-	■
rebordes cromados en la consola central	○	■	■
diseño interior con motivos de carbono	-	■	-
diseño interior con motivos gris oscuro	■	-	-
diseño interior con motivo de aluminio cepillado	-	■	-
diseño interior con motivos dorados Warm titanium E-Tech engineered	-	-	■
pedales de aluminio	-	-	■
salpicadero y de las puertas en negro con pespuntes en gris	-	■	-
salpicadero y de las puertas en negro con pespuntes en rojo	-	-	-
salpicadero y de las puertas en negro con pespuntes en dorado	-	-	■
tapicería de tela color carbono	■	-	-
tapicería de polipiel/tela con textura carbono	-	■	-
tapicería mixta de piel/polipiel perforada negro titanio ⁽³⁾	-	○	-
tapicería Alcantara® gris oscuro con pespuntes en color dorado E-Tech engineered	-	-	■
umbrales de puertas cromados	-	-	■
pack asientos ⁽³⁾ (asientos delanteros eléctricos, calefactables y con masaje de 6 velocidades)	-	○	-
confort			
iluminación ambiental con 8 colores	-	■	■
reposacabezas delanteros y traseros ajustables en altura	■	■	■
reposacabezas del asiento delantero integrados	-	-	■
tarjeta Renault manos libres con desbloqueo a distancia al acercarse	○	■	■
sistema automático de climatización bizona	■	■	■
consola central con reposabrazos delantero regulable en longitud y con espacio de almacenamiento interior	■	■	■
pack invierno (asientos delanteros y volante calefactables)	-	○	-
parabrisas laminado y tintado	■	■	■
elevalunas delantero eléctrico para conductor y acompañante	■	■	■
elevalunas eléctricos en la parte trasera	■	■	■
espejos de cortesía para conductor y acompañante con iluminación LED	-	■	■
plafones LED delanteros y traseros	-	■	■
retrovisor interior día/noche	■	-	-
retrovisor interior electrocrómico sin marco	-	■	■
retrovisores exteriores eléctricos calefactables	■	-	-
retrovisores exteriores abatibles eléctricamente y calefactables	○	■	■
techo eléctrico panorámico con cortina eléctrica de 5 posiciones	-	○	○
volante de símil cuero ajustable en altura y profundidad	■	-	-
volante de cuero ajustable en altura y profundidad ⁽³⁾	-	○	■

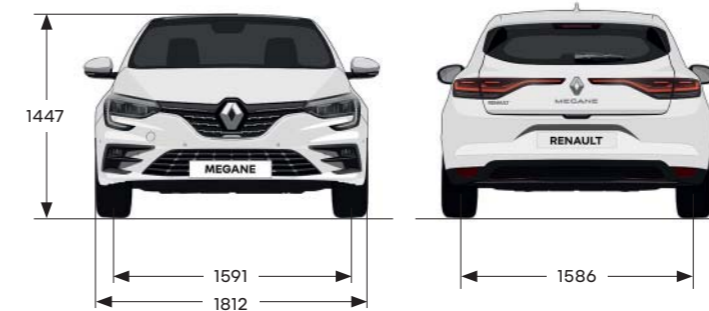
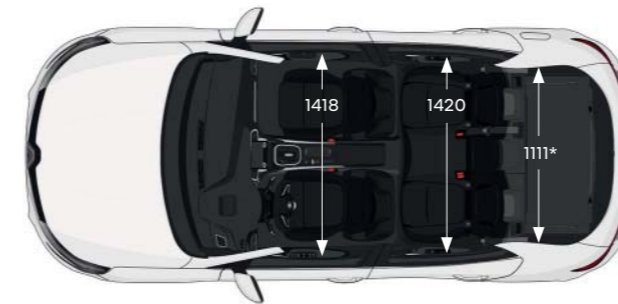
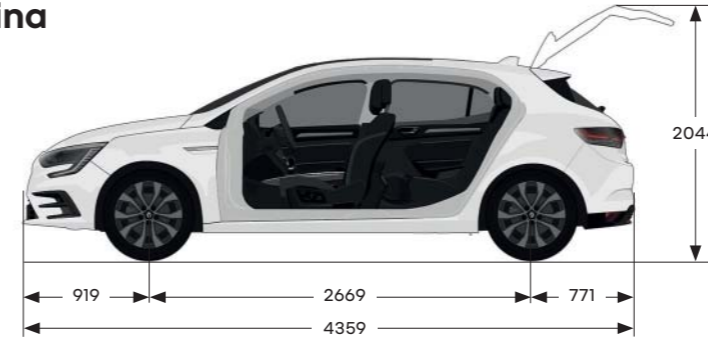
equipamiento y opciones

	equilibre	techno	E-Tech engineered
asientos			
banqueta abatible 1/3-2/3, respaldo abatible sin reposabrazos	■	■	-
banqueta abatible 1/3-2/3, respaldo abatible con reposabrazos (vinculado con función de cuero ⁽³⁾ en techno)	-	○	■
banqueta plegable 1/3-2/3, respaldo abatible Easy Break sin apoyabrazos ⁽²⁾	○	■	-
banqueta abatible 1/3-2/3, respaldo abatible Easy Break con reposabrazos (vinculado con función de cuero ⁽³⁾ en techno) ⁽²⁾	-	○	■
asientos delanteros con reglaje de profundidad manual y bolsillo de respaldo	■	■	-
asiento del conductor con regulación de altura manual y ajuste lumbar	■	■	■
asiento del conductor con ajuste eléctrico de 6 posiciones (profundidad, altura, respaldo, lumbares y masaje)	-	○	-
asientos delanteros calefactables (requiere el pack invierno ⁽³⁾)	-	○	■
asiento delantero del pasajero con reglaje de altura manual	-	■	■
asiento delantero del pasajero con regulación de altura manual y función de repliegue ⁽²⁾	○	○	-
sistema Easy Break para banqueta trasera con compartimentación de cabina ⁽²⁾	○	○	-
multimedia			
1 toma de 12 V en la parte delantera	■	■	■
2 tomas USB en la parte delantera y 1 toma de jack	■	■	■
2 tomas USB en la parte trasera	■	■	■
compatibilidad con Apple CarPlay™ y Android Auto™	■	■	■
Renault easy link: sistema multimedia conectado con pantalla táctil de 7", conectividad Bluetooth®, radio DAB, navegación a través de Android Auto™ y Apple CarPlay™, y mando por voz	■	-	-
Renault easy link: sistema multimedia conectado con pantalla táctil de 7", navegación integrada y mapas de Europa, conectividad Bluetooth®, radio DAB, compatibilidad con Android Auto™ y Apple CarPlay™ a través de USB, compatibilidad con Apple CarPlay™ mediante conexión inalámbrica, mando por voz ⁽¹⁾	○	-	-
Renault easy link: sistema multimedia conectado con pantalla táctil de 9,3", mapas de Europa, conectividad Bluetooth®, radio DAB, compatibilidad con Android Auto™ y Apple CarPlay™ a través de USB, compatibilidad con Apple CarPlay™ mediante conexión inalámbrica, mando por voz	-	■	■
sistema de sonido Arkamys® Auditorium de 6 altavoces	■	■	■
sistema surround con 10 altavoces Bose® (incluido un subwoofer de aire fresco en el maletero) y 5 modos de escucha	-	○	○
cuadro de instrumentos con pantalla de 4,2"	○	-	-
cuadro de instrumentos con pantalla digital personalizable de 7"	■	■	-
cuadro de instrumentos con pantalla digital personalizable de 10,2"	-	○	■
Características específicas de E-Tech híbrido enchufable			
cable para carga en casa en tomas de 8 A/10 A	■	■	■
cable para carga flexicharger en tomas de 16 A	○	○	○
cable par carga Wallbox en tomas de 16 A	○	○	○
insignia E-Tech trasera	■	■	■
Botón EV en el mando central	■	■	■
frenada regenerativa: 2 niveles (D y B)	■	■	■
multi-sense (selección de 3 modos de conducción: Pure, My Sense y Sport)	■	■	■
organizador de maletero para cable de almacenamiento	■	■	■
apertura de la tapa de carburante presurizada desde el salpicadero	■	■	■
señal de advertencia de peatones (1-130 km/h) solo en modo Pure	■	■	■
tapa para carga eléctrica	■	■	■

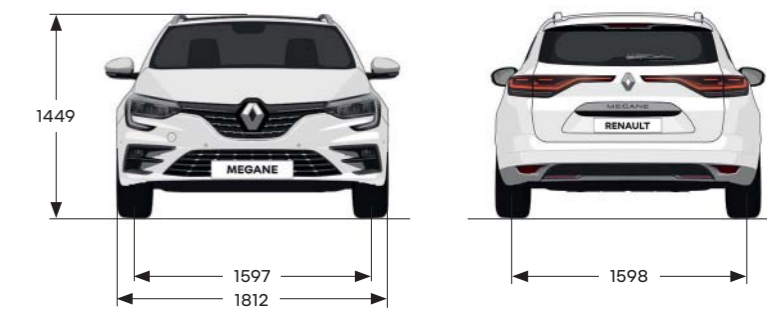
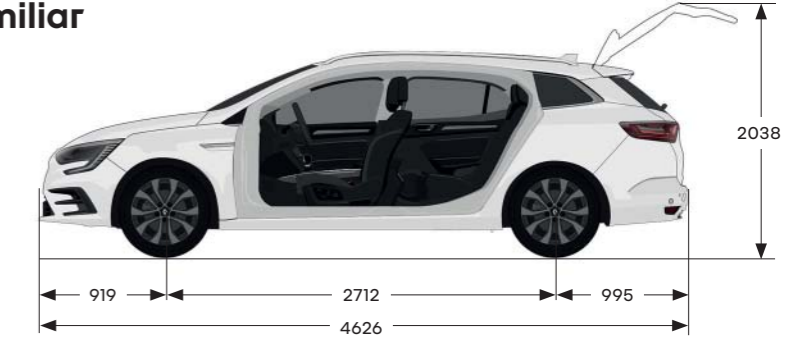
■ : de serie, ○ : opcional. - = no disponible. (1) de serie a partir de equilibrio y superior en E-Tech híbrido enchufable. (2) solo en el Megane Sport Tourer. (3) para más información acerca de los materiales utilizados, póngase en contacto con su asesor comercial. Todos los asientos que se mencionan en el documento como de piel, están compuestos en parte con piel real y en parte con material textil recubierto. Android Auto™ es una marca de Google Inc. Apple CarPlay™ es una marca Apple Inc.

dimensiones y volúmenes

Berlina



Familiar



*1021 para la versión E-Tech

Volumen de maletero - VDA estándar (litros)	gasolina	Diésel	E-Tech	Volumen de maletero - VDA estándar (litros)	gasolina	Diésel	E-Tech
Volumen de maletero	473	394	308	Volumen de maletero	563	504	447
Volumen máximo de maletero (banqueta plegada)	1367	1288	1202	Volumen máximo de maletero (banqueta plegada)	1543	1484	1408

Mobilize, servicios para hacer tu vida más fácil con un híbrido enchufable E-Tech

Disfruta de una experiencia eléctrica totalmente práctica y eficiente: instalación de una estación de recarga en tu casa en cuanto adquieras el vehículo, servicios de asistencia prestados a través de tu móvil, tarjeta para acceder y pagar el uso de las estaciones de recarga europeas.

Soluciones de energía Mobilize, instalación de soluciones de carga en el hogar

Pide tu solución de carga en casa cuando adquieras tu vehículo. Tanto si eres inquilino como propietario, si vives en un bloque de apartamentos o en una casa, tenemos una solución que se ajustará a tus necesidades, con o sin financiación. Se instala incluso antes de que se te entregue el coche, y es la mejor manera de iniciar tu estilo de vida eléctrico.

proceso de compra simplificado

Mediante una herramienta innovadora, disfrutarás de un precio fijo -sin costes adicionales- por la compra e instalación de tu punto de carga. Gracias a la geolocalización, no es necesario concertar una cita in situ: podemos programar una simple visita virtual contigo para comprobar que tu instalación eléctrica es conforme. Los pedidos se realizan en línea, con firma y pago del depósito por SMS.

tranquilidad

Antes, durante y después de la instalación, nuestros expertos están disponibles para ayudar.

Con el Mobilize Charge Pass, los puntos de recarga y pago son más fáciles de localizar

Carga tu híbrido enchufable E-Tech fácilmente en la mayor red europea de puntos de recarga públicos. Cuando estés en movimiento, averigua inmediatamente dónde está la estación de recarga disponible más cercana a través de la aplicación My Renault, sigue la ruta indicada y comienza a cargar con tu pase.

paga con total tranquilidad

Cuando tu vehículo haya terminado de cargar, el importe a pagar se cargará directamente en la cuenta bancaria asociada al Mobilize Charge Pass. Con Mobilize Charge Pass, siempre tendrás una solución de carga conveniente.



Servicio Renault Care

Siempre estamos a tu lado para hacerte la vida más fácil y ahorrarte tiempo en el mantenimiento de tu Renault: presupuestos y citas por Internet, paquetes a precio fijo, contratos de mantenimiento, seguros y asistencia, programa personalizado My Renault, etc. Aprovecha nuestras soluciones sencillas y rápidas adaptadas a tus necesidades.

tus primeros pasos

Puedes encontrar toda la información que necesitas:

- en nuestros sitios web: ofertas de financiación, productos y servicios, citas para pruebas de conducción, etc.
- en nuestra red de concesionarios, reuniones con nuestros equipos técnicos y comerciales.

Servicio Renault Care, 100 % cubierto

Protégete de imprevistos con nuestras garantías ampliadas Renault, pólizas de seguro y asistencia, que siempre están ahí para ayudarte.

My Renault, tu compañero en el día a día

Disfruta de las ventajas de una cuenta web personalizada: asesoramiento, ofertas, ventajas exclusivas, recordatorios de programas de mantenimiento, tus próximas citas, etc.

Servicio Renault Care, para que no tengas que preocuparte por el mantenimiento

Nuestros contratos de mantenimiento del servicio Renault Care y paquetes a precio fijo te ofrecen las ventajas de un paquete todo incluido a medida.

accesorios, tu Renault personalizado

Nuestra gama de accesorios contiene todo lo que necesitas para que tu vehículo sea aún más atractivo, práctico, cómodo y personalizado.



el emblemático Renault 19 Cabriolet



1991



adiós, barras antivuelco


La producción del Megane comenzó en 1995. El nuevo vehículo compacto con portón trasero era el descendiente directo del Renault 19, producido de 1988 a 1997 en versiones de 3, 4, 5 puertas y cabriolet. El modelo cabriolet permanecerá durante mucho tiempo en la memoria de los aficionados a la conducción descapotable. Llegó como un soplo de aire fresco en el mercado de los coches descapotables, libre de la barra antivuelco de seguridad que desfiguraba estéticamente a sus rivales. El Renault 19 Cabriolet estaba bien diseñado y era accesible, e incluso espacioso, con mucho espacio para cuatro personas. El modelo destacaba con una cubierta de capó rígida de doble relieve que le daba un estilo deportivo.

un vehículo que aún llama la atención

En el momento del lanzamiento había dos motores disponibles, uno de ellos de 1,8 l y 16 válvulas sin catalizador que desarrollaba 140 cv. ¡Un verdadero purasangre! Dos años más tarde, el ya muy exitoso estilo fue actualizado y mejorado con una nueva rejilla de calandra, nuevas luces traseras, nuevo salpicadero. El coche continuaría su carrera hasta 1995 con el nombre simple de «Cabriolet», a la espera del lanzamiento de una versión descapotable del Megane. El Renault 19 Cabriolet ha vendido un total de 29.000 unidades. Como muestra de su merecido éxito, todavía hoy se pueden ver numerosos 19 Cabriolets en la carretera. El modelo conserva una fuerza emocional similar a la que despierta el nuevo Megane.



profundiza en el museo online
The Originals Renault



configura y pide tu Renault Megane en www.renault.es

Se han tomado todas las precauciones para garantizar que esta publicación sea precisa y esté actualizada en el momento de su impresión. Este documento se ha creado usando modelos de preproducción y prototipos. De acuerdo con su política de mejora continua de los productos, Renault se reserva el derecho a modificar en cualquier momento las especificaciones, los vehículos y los accesorios descritos y presentados. Cualquier modificación se comunicará a los concesionarios Renault lo antes posible. Dependiendo del país de venta, algunas versiones pueden diferir y algunos equipos pueden no estar disponibles (de serie, como opción o como accesorio). Ponte en contacto con tu concesionario más cercano para obtener la información más reciente. Por razones de impresión técnica, los colores presentados en este documento pueden diferir ligeramente de los de la pintura real o de los guarnecidos interiores. Todos los derechos reservados. Queda prohibida la reproducción en cualquier formato y por cualquier medio de toda o parte de esta publicación sin la autorización previa por escrito de Renault.

Publicis - Créditos fotográficos: S. Staub, J. Ludes, Bandits, Additive, D. Hill, Wanda, A. Bernier, Maground, © Renault Design © Renault Marketing 3D-Commerce, RCD, Pagécran - impreso en CE - octubre de 2022.
Renault s.a.s. Sociedad por acciones simplificada francesa con capital de 533 941 113,00 €, /122-122 bis avenue du Général Leclerc - 92100 Boulogne-Billancourt Cedex (Francia) - Registro Mercantil de Nanterre, B 780 129 987 / Tel.: +33 08 06 00 20 20.

Renault recomienda 