

RENAULT GRAND SCENIC



aspectos básicos



**hasta 7 plazas
verdaderas***

**718 L de
volumen
de maletero***

**modularidad
one touch**

**12 sistemas
avanzados
de ayuda a la
conducción**

**63 L de
almacena-
miento**

*en función de las versiones.



exhibición de modernidad

Con sus proporciones equilibradas y sus líneas fluidas, Grand Scenic tiene un aspecto actual. Ruedas de 20", barras del techo de aluminio*, acabado bitono y faros 100 % LED Pure Vision, Grand Scenic ofrece una nueva visión del monoespacio.

* disponibles en opción.





1. tapicería de cuero* negro** con apoyacabezas de gran confort
2. pantalla de visualización frontal con información de navegación y cuadro de instrumentos digital de 7"



elegancia y confort

Diseñado para garantizar el bienestar de los pasajeros y del conductor, Grand Scenic proporciona una increíble sensación de espacio. Sus discretos montantes de parabrisas ofrecen una visión panorámica y relajante. Perfectamente instalado en un sillón con una tapicería refinada, dispones de un head-up display en color que permite acceder, sin apartar los ojos de la carretera, al conjunto de informaciones útiles para una experiencia de conducción tranquila.

*todos los asientos de piel mencionados en este documento están compuestos en parte de piel auténtica y en parte de tejido recubierto. Para cualquier precisión sobre los materiales de utilizados, puedes ponerte en contacto con tu asesor comercial. **los asientos son de cuero en las caras delanteras de los asientos, el respaldo, los apoyacabezas y los refuerzos laterales. El resto de partes y la tercera fila (opción 7 plazas) son de tejido recubierto.





1. cajón easy life de 11,5 litros
2. consola deslizable (13 litros) que incluye dos puertos USB, un conector jack y un enchufe de 12 voltios
3. 7 plazas verdaderas



suite familiar



Consola deslizable easy life (13 L); reposabrazos con espacio de almacenamiento; tomas USB, jack y 12 voltios; cajón easy life (11,5 L) con refrigeración; asientos delanteros calefactados... Todo está hecho para garantizar tu comodidad. Disfruta de un amplio habitáculo con 7 auténticas plazas y luminoso gracias al techo panorámico. En cuanto a la tecnología envolvente de Bose®, te proporciona una experiencia acústica única.



1. mando one touch (situado en el maletero) que permite abatir los asientos en pantalla central
2. interfaz one touch en la pantalla central



gran espacio de libertad

Su habitáculo iluminado por un techo panorámico es un espacio luminoso y espacioso hasta 7 plazas disponibles. El sistema Renault modularidad instantánea one touch permite ocultar el asiento trasero deslizante 1/3-2/3 de la fila 2 y los dos asientos independientes de la fila 3 desde el mando del maletero (o desde la pantalla táctil Renault R-link 2). Las capacidades de carga alcanzan los 866 L cuando se dobla la fila 3, y hasta 1 901 L también doblando la fila 2.





1. interfaz de navegación en 3D con búsqueda de direcciones en Google
2. interfaz de ayuda a la conducción
3. interfaz Apple CarPlay™



interfaz intuitiva

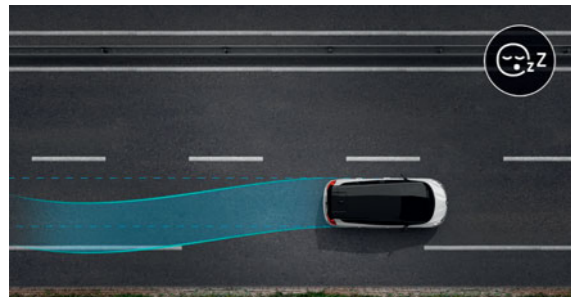


En la pantalla táctil vertical de 8,7", el sistema multimedia R-link 2 te permite controlar la tecnología multi-sense con 5 modos de conducción y 5 ambientes luminosos, replicar tu smartphone a través de Android Auto™ o Apple CarPlay™, acceder a la navegación en 3D y realizar llamadas telefónicas.

Android Auto™ es una marca de Google Inc.
Apple CarPlay™ es una marca de Apple Inc.

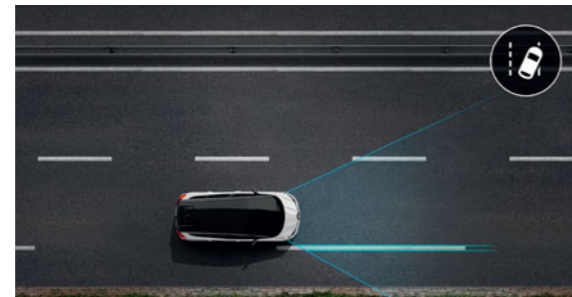
12 sistemas avanzados de ayuda a la conducción

Grand Scenic está equipado con sistemas avanzados de ayuda a la conducción innovadores. Absolutamente seguro, le garantiza un viaje con total seguridad.




detección de fatiga

El sistema analiza el comportamiento del conductor a través de los movimientos del volante y le envía un mensaje visual y sonoro a través del cuadro de instrumentos para invitarle a hacer una pausa.



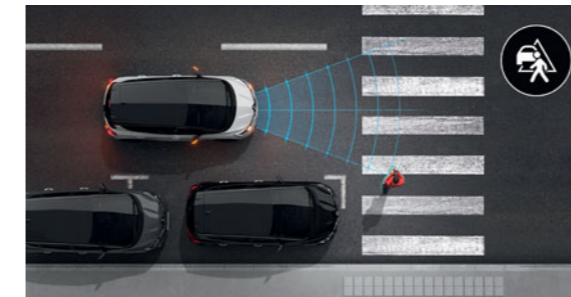
aviso de cambio de carril involuntario

El sistema alerta al conductor cuando se sobrepasa de forma involuntaria la línea continua o discontinua mediante una cámara fijada en el parabrisas, detrás del retrovisor.




alerta de exceso de velocidad con reconocimiento de las señales

Informa de los límites de velocidad a través del cuadro de instrumentos, y avisa en caso de superar la velocidad limitada gracias a una cámara situada en la parte superior del parabrisas.



frenada de emergencia asistida vehículos y peatones

Detecta los vehículos y peatones que te preceden o circulan por los laterales, y detiene el vehículo en caso de peligro. Circular nunca ha sido tan seguro, de día o de noche.




ayuda al arranque en pendiente

Permite que la presión de frenado se mantenga automáticamente durante 2 segundos para darte tiempo a levantar el pie del pedal de freno y pisar el del acelerador. El sistema se activa cuando la pendiente es superior al 3%.



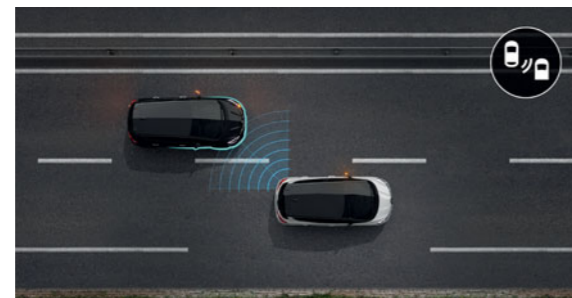
ayuda al aparcamiento delantero y trasero

Los radares facilitan tus maniobras al indicar mediante señales sonoras y visuales la proximidad de obstáculos situados delante y detrás de ti.




alerta de distancia de seguridad

Un radar situado en la parte delantera del vehículo calcula la distancia de seguridad con el vehículo que te precede. En caso de riesgo de colisión, el sistema emite un aviso acústico y visual.



detector de ángulo muerto

Se activa a partir de los 15 km/h y te alerta, mediante señales luminosas, de la presencia de vehículos no visibles en tu campo de visión.




cambio automático de las luces de carretera/cruce

se efectúa gracias a una cámara situada en la parte superior del parabrisas. Esta analiza los flujos luminosos en función de las condiciones de iluminación y de circulación.




cámara de visión trasera

Recoge en la pantalla R- o en el retrovisor interior una visión ampliada del entorno trasero. Las líneas dinámicas facilitan y aseguran las maniobras.



aparcamiento manos libres

El sistema permite aparcar con total facilidad. La búsqueda de una plaza de aparcamiento y la dirección están aseguradas por su vehículo. Solo hay que decidir a qué velocidad.



regulador-limitador de velocidad adaptativo

Controla tu velocidad con los mandos del volante y fija tu velocidad máxima para respetar las normas de tráfico y evitar sanciones.



color carrocería



blanco glaciar (po)



blanco nacarado (pm)



negro brillante (pm)



gris platino (pm)



gris casiopea (ob)

po: pintura opaca
pm: pintura metalizada.
fotos no contractuales.

ambientes



equilibre

serie

seguridad y conducción

- ABS con ayuda al frenado de emergencia
- ayuda al arranque en pendiente
- ayuda al aparcamiento delantero y trasero
- airbags frontales, laterales y cortinas
- alerta de detección de fatiga
- alerta de cambio de carril involuntario
- alerta de exceso de velocidad con reconocimiento de las señales combinado con el límite de velocidad de la navegación
- encendido automático de las luces, activación y cadencia de los limpiaparabrisas
- cámara de marcha atrás
- cambio automático de las luces de carretera/cruce
- control dinámico de la trayectoria ESC con ASR

- sujeciones ISOFIX en el asiento delantero del pasajero y en los 2 asientos laterales traseros
- frenado activo de emergencia interurbano / ciudad / peatones
- freno de aparcamiento eléctrico automático
- faros antiniebla LED con función cornering y delanteros full LED pure vision
- regulador-limitador de velocidad

multimedia

- navegación con cartografía de Europa y servicios conectados
- tomas de 12 V y USB en la parte delantera y trasera
- R-link 2: sistema multimedia DAB conectado con gran pantalla táctil vertical de «7» de alta resolución, navegación con cartografía de Europa, reconocimiento de voz, Bluetooth®, gestión centralizada de varias

funciones del vehículo, servicios conectados y compatibilidad con Android Auto™ y Apple CarPlay™

vida a bordo

- difusores de climatización en las plazas traseras
- banqueta trasera abatible 1/3-2/3, deslizante y plegable en suelo plano
- tarjeta de acceso y arranque manos libres con encendido de las luces al acercarse y apagado al alejarse
- climatización automática bizonal
- consola central Easy Life con apoyabrazos
- elevaluas delanteros y traseros por impulso con sistema antiplastamiento
- espejo para vigilancia de los niños
- parasol delantero con espejo de cortesía iluminado

- suelo del maletero reposicionable (2 posiciones) e inclinable (para suelo plano)
- retrovisores exteriores eléctricos, antiescarcha, abatibles eléctricamente
- retrovisor interior electro-cromado
- asiento del conductor con control de inclinación y reglaje de altura
- asiento del acompañante regulable en altura
- tapas de guarda-objetos bajo los pies: 2 en la parte delantera y 2 en la parte trasera
- ventanillas laterales y luneta trasera tintadas

diseño exterior

- acabado cromado en la moldura de rejilla del radiador
- llantas de chapa de 20" con embellecedores bitono
- mandos apertura puerta con junquillo cromado

- protecciones inferiores de las puertas cromadas

diseño interior

- moldura decorativa cromada con embellecedor pintado en el salpicadero del pasajero delantero
- contador TFT de 7" con matriz de colores personalizable
- embellecedor cromado en la parte inferior del volante
- palanca de velocidades de piel con pomo de cuero*
- manillas interiores cromadas
- tapicería tejido negro

opciones

- barras del techo longitudinales de aluminio anodizado
- pintura bitono: techo y retrovisores en negro o gris casiopea (solo en negro estrella)
- pintura metalizada o metalizada especial
- 7 plazas
- neumáticos todo tiempo
- rueda de repuesto pequeña (sustituye al kit de reparación de neumáticos)

packs de opciones

- pack modularity: reposabrazos central retráctil en las plazas traseras, guantera de salpicadero Easy life (iluminada y refrigerada), abatido del asiento del pasajero delantero, modularidad one touch, cortinas parasol en asientos traseros
- pack safety: ayuda al aparcamiento lateral, alerta de distancia de seguridad, detector de ángulo muerto

*para obtener más información sobre los materiales utilizados, puede ponerse en contacto con su asesor comercial. Android Auto™ es una marca de Google Inc. Apple CarPlay™ es una marca de Apple Inc.

ambientes



techno (equilibre +)

serie

seguridad y conducción

- ayuda al aparcamiento lateral
- alerta de distancia de seguridad
- detector de ángulo muerto
- multi-sense: 5 modos de conducción con iluminación ambiental

vida a bordo

- reposabrazos central retráctil en las plazas traseras
- guantera de salpicadero Easy life (iluminada y refrigerada)
- carcasa semiflexible en la parte posterior de los asientos delanteros
- abatido del asiento del pasajero delantero
- modularidad one touch
- cortinas parasol en asientos traseros

diseño exterior

- antena tiburón
- rejilla de calandra cromada
- alto del marco de los cristales cromados
- llantas de aleación diamantadas negras de 20" uraya

diseño interior

- molduras de puertas delanteras y salpicadero con costuras claras
- película de superficie interactiva - revestimiento negro brillante degradado de la pantalla R-link 2
- acabado cromado alrededor de los mandos apertura puerta interiores
- junquillo cromado en las rejillas de altavoz delanteros
- tapicería mixta TEP/tejido carbono medio con rayas

opciones

- barras del techo longitudinales de aluminio anodizado
- easy park assist
- 7 plazas
- pintura bitono: techo y retrovisores en negro o gris casiopea (solo en negro brillante)
- pintura metalizada o metalizada especial
- neumáticos all season
- rueda de repuesto pequeña (sustituye al kit de reparación de neumáticos)
- tapicería cuero* negro**
- techo de cristal panorámico fijo con parasol e interior de techo negro (implica barras del techo)

packs de opciones

- pack cruising: pantalla de visualización frontal en color, regulador de velocidad adaptativo
- pack lounge/pack cuero*: apoyacabezas delanteros y traseros gran confort ajustables en altura, asiento del conductor con regulación de la longitud del asiento y control de inclinación eléctrica, asiento del conductor masajeador, asiento del pasajero con control de inclinación, asientos delanteros calefactados
- pack cuero*: asiento del pasajero con regulación de la longitud del asiento, asiento del pasajero masajeador, asientos delanteros con ajuste eléctrico de 8 posiciones



executive (techno +)

serie

seguridad y conducción

- pantalla de visualización frontal en color
- easy park assist
- regulador de velocidad adaptativo

multimedia

- sistema de sonido Bose® con 12 altavoces

vida a bordo

- asientos delanteros calefactables

diseño exterior

- llantas de aleación diamantadas negras de 20" cuarzo
- pintura bitono: techo y retrovisores en negro o gris casiopea (solo en negro estrella)

diseño interior

- pedales y reposapiés de aluminio
- tapicería mixta TEP/Alcántara con pespunte gris plata
- umbral de puerta cromada
- volante cuero* nappa

opciones

- barras del techo longitudinales de aluminio anodizado
- 7 plazas
- pintura metalizada o metalizada especial
- neumáticos all season
- rueda de repuesto pequeña (sustituye al kit de reparación de neumáticos)
- techo de cristal panorámico fijo con parasol e interior de techo negro (implica barras del techo)
- tapicería de cuero oscuro

*todos los asientos de piel mencionados en este documento están compuestos en parte de piel auténtica y en parte de tejido recubierto. Para cualquier precisión sobre los materiales de utilizados, puede ponerse en contacto con su asesor comercial.

**los asientos son de cuero en las caras delanteras de los asientos, el respaldo, los reposacabezas y los refuerzos laterales. El resto de partes y la tercera fila (opción 7 plazas) son de tejido recubierto.

tapicerías



tapicería tejido negro



tapicería mixta TEP/tejido carbono medio con rayas



tapicería cuero* negro**



tapicería TEP/Alcántara con respuntes gris plata

* todos los asientos de piel mencionados en este documento están compuestos en parte de piel auténtica y en parte de tejido recubierto. Para cualquier precisión sobre los materiales de utilizados, puedes ponerte en contacto con tu asesor comercial. **los asientos son de cuero en las caras delanteras de los asientos, el respaldo, los apoyacabezas y los refuerzos laterales. El resto de partes y la tercera fila (opción 7 plazas) son de tejido recubierto.

llantas



llanta de chapa de 20" con embellecedor



llanta de aleación diamantada negra de 20" uraya



llanta de aleación diamantada negra de 20" cuarzo

motores

	TCe 140 FAP	TCe 140 EDC FAP	TCe 160 EDC FAP
motor			
tipo de motor	directo/turbo	directo/turbo	directo/turbo
cilindrada (cm ³)	1333	1333	1333
número de cilindros/válvulas	4/16	4/16	4/8
tipo de distribución	cadena	cadena	cadena
tipo de carburante	gasolina	gasolina	gasolina
norma anticontaminación	euro 6	euro 6	euro 6
potencia fiscal (cv)	8	7	9
potencia máxima kW CEE (cv) a un régimen de (rpm)	103 (140)/4 500 - 6 000	103 (140)/4 500 - 6 000	116 (160)/5 500 - 6 000
par máximo Nm CEE (m.kg) en régimen de (rpm)	260/1 750 - 3 500	240/1 600 - 3 750	270/1 800 - 3 750
rejillas controladas	sí	sí	sí
stop & start ⁽¹⁾	sí	sí	sí
tecnologías anticontaminación	filtro de partículas	filtro de partículas	filtro de partículas
caja de velocidades y transmisiones			
tipo de caja de velocidades	manual	automática EDC con doble embrague	automática EDC con doble embrague
número de velocidades	6	7	7
prestaciones			
velocidad máx. (km/h) ^{1er}	193	193	200
0 - 100 km/h (s)	10,4 ⁽²⁾ /10,9 ⁽³⁾	10 ⁽²⁾ /10,5 ⁽³⁾	9,7 ⁽²⁾ /10,1 ⁽³⁾
1 000 m D.A. (s)	32 ⁽²⁾ /32,1 ⁽³⁾	32,1 ⁽²⁾ /32,4 ⁽³⁾	31,5 ⁽²⁾ /31,8 ⁽³⁾
reprís: 80 km/h - 120 km/h en 4º/5º (s)	8,7/11,6 ⁽²⁾ - 9,2/12,2 ⁽³⁾	8,7 en D ⁽²⁾ - 9,2 en D ⁽³⁾	8,2 en D ⁽²⁾ - 8,7 en D ⁽³⁾
consumos y emisiones⁽⁴⁾			
protocolo de homologación		WLTP ⁽⁵⁾	
modo Eco	sí	sí	sí
capacidad del depósito de carburante (l)		53	
consumo ciclo mixto (l/100 km)	6,8	6,9	6,9
emisiones de CO ₂ ciclo mixto (g/km)	154	156	156
adherencia al suelo - dirección y trenes			
dirección asistida eléctrica		sí	
diámetro de giro entre aceras (m)		11,39	
frenado			
delantero: disco ventilado Ø / espesor (mm)		320x28 Ø 60	
trasero: disco sólido Ø / espesor (mm)		290x11 Ø 38	
sistemas de asistencia al frenado		ABS	
sistemas de control de estabilidad		ESC	
ruedas y neumáticos			
tamaño de los neumáticos de referencia		195/55 R 20	
masas			
masa en vacío en orden de marcha (MVODM)	1466 - 1574 ⁽²⁾ /1504 - 1616 ⁽³⁾	1490 - 1599 ⁽²⁾ /1528 - 1639 ⁽³⁾	1490 - 1599 ⁽²⁾ /1528 - 1639 ⁽³⁾
masa máxima autorizada en carga (MMAC) (kg)	2139 ⁽²⁾ /2229 ⁽³⁾	2164 ⁽²⁾ /2252 ⁽³⁾	2164 ⁽²⁾ /2252 ⁽³⁾
peso total rodante (MTR) (kg)	3639 ⁽²⁾ /3729 ⁽³⁾	3664 ⁽²⁾ /3752 ⁽³⁾	3664 ⁽²⁾ /3752 ⁽³⁾
masa máx. remolcable frenada (kg)		1500	
masa máx. remolcable no frenada (kg)		750	
masa máx. en techo (kg)		80	

(1) el motor de arranque y la batería del vehículo se han adaptado para utilizar el sistema Stop & Start. (2) Grand Scenic 5 plazas. (3) Grand Scenic 7 plazas. (4) el consumo de carburante, como la emisión de CO₂, está homologado conforme a un método estándar y reglamentario. Siendo igual para todos los fabricantes, esta homologación permite hacer una comparación entre vehículos. El consumo en uso real depende de las condiciones de uso del vehículo, los equipamientos y el estilo de conducción del conductor. Para optimizar el consumo, consulte los consejos que se muestran en la página www.renault.fr. (5) WLTP (Worldwide harmonized Light vehicles Test Procedures); este nuevo protocolo permite obtener unos resultados mucho más cercanos a los constatados en los trayectos diarios que el protocolo NEDC.

equipamientos y opciones

	equilibre	techno	executive
seguridad y conducción			
ABS con ayuda al frenado de emergencia	▪	▪	▪
pantalla de visualización frontal en color	-	o pack cruising	▪
ayuda al arranque en pendiente	▪	▪	▪
ayuda al aparcamiento trasera / delantera / lateral	■/■/o pack safety	■/■*	■/■*
airbags frontales del conductor y acompañante adaptativos (airbag de acompañante desconectable)	▪	▪	▪
airbags laterales de pelvis / tórax del conductor y acompañante delantero	▪	▪	▪
airbags de cortina de cabeza en los asientos delanteros y traseros	▪	▪	▪
alerta de detección de fatiga	▪	▪	▪
alerta de distancia de seguridad	o pack safety	▪	▪
alerta háptica de cambio de carril involuntario	▪	▪	▪
alerta de exceso de velocidad con reconocimiento de las señales combinado con el límite de velocidad de la navegación	▪	▪	▪
avisador de ángulo muerto	o pack safety	▪	▪
avisador de baja presión de los neumáticos	▪	▪	▪
cámara de marcha atrás	▪	▪	▪
captador de lluvia y de luminosidad (encendido automático de las luces de cruce, activación y cadencia de los limpiaparabrisas)	▪	▪	▪
intermitente de impulso	▪	▪	▪
cambio automático de las luces de carretera/cruce	▪	▪	▪
bloqueo automático de los elementos de apertura durante marcha	▪	▪	▪
cierre eléctrico de las lunas traseras y cierre mecánico de las puertas traseras (seguridad niños)	▪	▪	▪
control dinámico de la trayectoria ESC con ASR	▪	▪	▪
Easy Park Assist - asistente de aparcamiento y medición de las plazas de aparcamiento	-	o	▪
sujecciones ISOFIX en el asiento delantero del pasajero y en los 2 asientos laterales traseros	▪	▪	▪
freno de aparcamiento eléctrico automático	▪	▪	▪
frenado activo de emergencia interurbano / ciudad / peatones	▪	▪	▪
kit de inflado y reparación de neumáticos	▪	▪	▪
modo eco con Eco Monitoring: consejos de conducción	▪	▪	▪
multi-sense: 5 modos de conducción con iluminación ambiental	-	▪	▪
neumáticos todo tiempo	o	o	o
preequipamiento alarma	▪	▪	▪
faros antiniebla LED con función cornering	▪	▪	▪
faros delanteros Full LED Pure Vision	▪	▪	▪
regulador de velocidad adaptativo	-	o pack cruising	▪
regulador-limitador de velocidad	▪	▪	-
rueda de repuesto pequeña (sustituye al kit de reparación de neumáticos)	o	o	o
multimedia			
sistema de sonido Bose® con 12 altavoces	-	-	▪
toma(s) de 12V en la parte delantera y trasera	▪	▪	▪
toma(s) USB en la parte delantera y trasera	▪	▪	▪
navegación con cartografía de Europa y servicios conectados	▪	▪	▪
R-link 2: sistema multimedia DAB conectado con pantalla táctil de alta resolución de 7" de alta resolución, reconocimiento de voz, Bluetooth®, gestión centralizada de varias funciones del vehículo y compatibilidad con Android Auto™ y Apple CarPlay™	▪	-	-
R-link 2: sistema multimedia DAB conectado con gran pantalla táctil vertical de 8,7", navegación con cartografía de Europa, reconocimiento de voz, Bluetooth®, gestión centralizada de varias funciones del vehículo, servicios conectados y compatibilidad con Android Auto™ y Apple CarPlay™	-	▪	▪
vida a bordo			
2 luces de lectura en cada fila (centrales en la fila 1, laterales en las filas 2 y 3)	▪	▪	▪
7 plazas	o	o	o
difusores de climatización en las plazas traseras	▪	▪	▪
reposabrazos central retráctil en las plazas traseras	o pack modularity	▪	▪
apoyacabezas delanteros y traseros gran confort ajustables en altura	-	o pack lounge / pack cuero*	▪
apoyacabezas delanteros y traseros regulables en altura	▪	▪	-
banqueta trasera abatible 1/3-2/3, deslizante y plegable en suelo plano	▪	▪	▪
guantero de salpicadero Easy life (iluminada y refrigerada)	o pack modularity	▪	▪
tarjeta de acceso y arranque manos libres con encendido de las luces al acercarse y apagado al alejarse	▪	▪	▪
climatización automática bizona con captador de toxicidad, reciclaje de aire y filtro del habitáculo	▪	▪	▪
mandos de la radio en el volante	▪	▪	▪
consola central Easy Life con apoyabrazos	▪	▪	▪
carcasa semiflexible en la parte posterior de los asientos delanteros	-	▪	▪
elevallunas delanteros y traseros por impulso con sistema antipinzamiento	▪	▪	▪
espejo para vigilancia de los niños	▪	▪	▪
abatido del asiento del pasajero delantero	o pack modularity	▪	▪
modularidad one touch	o pack modularity	▪	▪

	equilibre	techno	executive
vida a bordo (continuación)			
parasol delantero con espejo de cortesía iluminado	▪	▪	▪
suelo del maletero repositionable en 2 posiciones e inclinable (para suelo plano)	▪	▪	▪
bolsillos en el respaldo de los asientos delanteros	▪	▪	▪
toma de 12 V en el maletero	▪	▪	▪
retrovisor interior electrocromado	▪	▪	▪
retrovisores exteriores abatibles eléctricamente con iluminación de bienvenida	▪	▪	▪
cortinas parasol en asientos traseros	o pack modularity	▪	▪
asiento del conductor con control de inclinación y reglaje de altura	▪	▪	▪
asiento del conductor con regulación de la longitud del asiento y control de inclinación eléctrico	-	o pack lounge / pack cuero*	o pack cuero* ejecutivo
asiento del conductor masajeador	-	o pack lounge / pack cuero*	o pack cuero* ejecutivo
asiento del pasajero con control de inclinación	-	o pack lounge / pack cuero*	o pack cuero* ejecutivo
asiento del pasajero regulable en altura	▪	▪	▪
asiento del pasajero con regulación de la longitud del asiento	-	o pack cuero*	o pack cuero* ejecutivo
asiento del pasajero masajeador	-	o pack cuero*	o pack cuero* ejecutivo
asientos delanteros calefactables	o	o pack lounge / pack cuero*	▪
asientos delanteros con ajuste eléctrico de 8 posiciones	-	o pack cuero*	o pack cuero* ejecutivo
cubreequipajes deslizante en bandeja de maletero	▪	▪	▪
techo de cristal panorámico fijo con parasol e interior de techo negro	-	o	o
tapas de guardaobjetos bajo los pies: 2 en la parte delantera y 2 en la parte trasera	▪	▪	▪
ventanillas laterales y luneta trasera tintadas	▪	▪	▪
volante regulable en altura y en profundidad	▪	▪	▪
diseño exterior			
antena tiburón	-	▪	▪
moldura de puerta maletero cromada	▪	▪	▪
barras del techo longitudinales de aluminio anodizado	o	o	o
luz de día traseras LED con tecnología 3D edge light	▪	▪	▪
luz de día delanteras con una firma en forma de C (C-Shape) LED	▪	▪	▪
acabado cromado en la moldura de rejilla del radiador	▪	▪	▪
rejilla de calandra cromada	-	▪	▪
alta del marco de los cristales cromados	-	▪	▪
llantas de chapa de 20" con embellecedores	▪	-	-
llantas de aleación diamantadas negras de 20" uraya	-	▪	-
llantas de aleación diamantadas negras de 20" cuarzo	-	-	▪
pintura bitono: techo y retrovisores en negro o gris casiopea, solo en negro estrella	o	o	▪
pintura metalizada o metalizada especial	o	o	o
mandos apertura puerta con junquillo cromado	▪	▪	▪
protecciones inferiores de las puertas cromadas	▪	▪	▪
diseño interior			
apoyabrazos puertas delanteras y traseras en polipiel con costuras	▪	▪	▪
moldura decorativa cromada con embellecedor pintado en el salpicadero del pasajero delantero	▪	▪	▪
molduras de puertas en las puertas delanteras y salpicadero con costuras claras	-	▪	▪
contador TFT de 7" con matriz de colores personalizable	▪	▪	▪
iluminación interior con LED	▪	▪	▪
película de superficie interactiva - revestimiento negro brillante degradado de la pantalla R-link 2	-	▪	▪
acabado cromado alrededor de los mandos apertura puerta interiores	-	▪	▪
embellecedor cromado en la parte inferior del volante	▪	▪	▪
junquillo cromado alrededor de la superficie interactiva (bandeja R-Link 2)	▪	▪	▪
junquillo cromado en las rejillas de altavoz delanteros	-	▪	▪
palanca de velocidades con pomo de cuero*, acabado cromado y costuras en el fuelle	▪	▪	▪
pedales y reposapiés de aluminio	-	-	▪
manillas interiores cromadas	▪	▪	▪
tapicería tejido negro	▪	-	-
tapicería mixta TEP/tejido carbono medio con rayas	-	▪	-
tapicería cuero* negro**	-	o pack cuero*	o pack cuero* ejecutivo
tapicería TEP/Alcántara con respuntes gris plata	-	-	▪
umbral de puerta cromada	-	-	▪
sobrealfombrillas	-	-	▪
volante cuero* Nappa	-	-	▪

▪ : serie; o: opción; -: no disponible. * todos los asientos de piel mencionados en este documento están compuestos en parte de piel auténtica y en parte de tejido recubierto. Para cualquier precisión sobre los materiales de utilizados, puede ponerse en contacto con su asesor comercial. ** los asientos están enteramente revestidos en cuero, en las caras delanteras del asiento, respaldo, apoyacabezas y refuerzos laterales. El resto de partes y la tercera fila (opción 7 plazas) son de tejido recubierto. Android Auto™ es una marca de Google Inc. Apple CarPlay™ es una marca de Apple Inc.

accesorios

- 1. protección modular del maletero EasyFlex**
Antideslizante e impermeable, es indispensable para proteger el maletero de tu vehículo y transportar objetos voluminosos y sucios.



- 2. portabicicletas en sistema de remolcado**
Lleva tus bicicletas de montaña de viaje de fin de semana o tira de un remolque gracias al enganche abatible eléctrico. El resto del tiempo, preserva el diseño de tu vehículo haciéndolo invisible con solo pulsar el mando situado en el maletero.



- 3. barras del techo quickfix y receptáculos de techo**
Fáciles y rápidas de montar, las innovadoras fijaciones Quickfix aumentan tu capacidad de carga. Ideales para transportar un portabicicletas, un portaesquí o un receptáculo del techo de diferentes volúmenes.

- 4. enganche abatible eléctrico**
Lleva tus bicicletas de montaña de viaje de fin de semana o tira de un remolque gracias al enganche abatible eléctrico. El resto del tiempo, preserva el diseño de tu vehículo haciéndose invisible en cuestión de segundos.



- 5. umbral de maletero**
Viste y protege el paragolpes trasero con un umbral de maletero a la medida.





configura tu Renault Grand Scenic en www.renault.es

Se ha hecho todo lo posible para que el contenido de la presente publicación sea exacto y esté actualizado en la fecha de impresión. Este documento se ha elaborado a partir de preseries o prototipos. De acuerdo con su política de mejora continua de los productos, Renault se reserva el derecho a realizar en cualquier momento modificaciones de las especificaciones y de los vehículos y accesorios descritos y representados. Estas modificaciones se notifican a los concesionarios Renault lo antes posible. Según los países de comercialización, las versiones pueden ser distintas y algunos equipamientos pueden no estar disponibles (de serie, como opción o como accesorio). Consulta en tu concesionario local para recibir la información más reciente. Dados los límites de las técnicas de impresión, los colores reproducidos en este documento pueden diferir ligeramente de los colores reales de la pintura o los materiales de guarnecido interior. Todos los derechos reservados. Queda prohibida la reproducción en cualquier formato y por cualquier medio de la totalidad o una parte de la presente publicación sin la autorización previa por escrito de Renault.

Publicis - créditos de P. Curtet, A. Bernier, Y. Brossard, M. Schnabel, E. Chmil, © Renault Marketing 3D-Commerce fotografía: - printed in EC - septiembre de 2022.

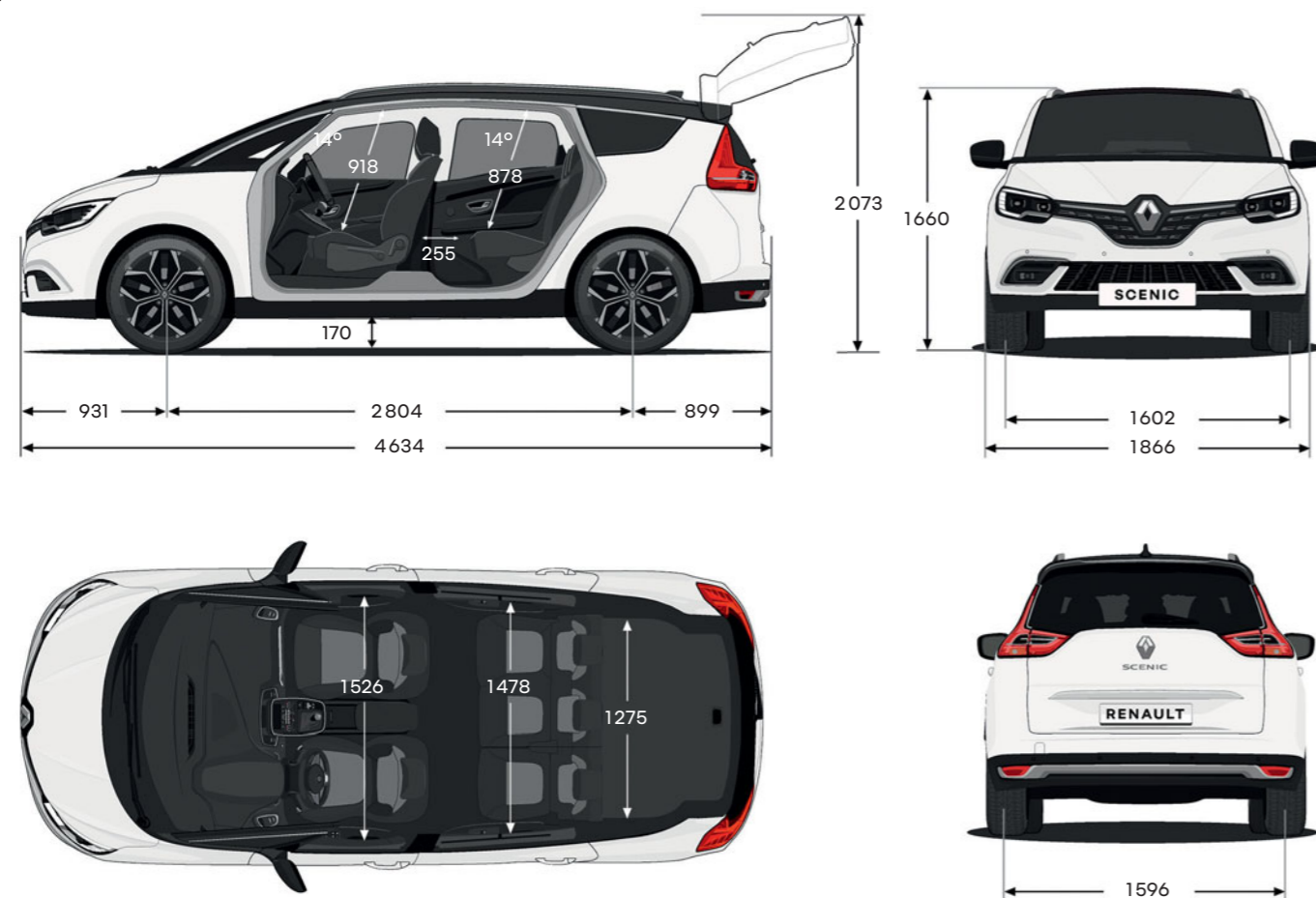
Renault s.a.s., sociedad por acciones simplificada con capital de 533 941 113,00 €/122-122 bis avenue du Général Leclerc - 92100 Boulogne-Billancourt Cedex - Registro mercantil de Nanterre B 780 129 987 / tél.: 0806 00 20 20.

Renault recomienda



dimensiones y volúmenes

Grand Scenic 5 plazas



	5 plazas	7 plazas
volumen del maletero - norma VDA (litros)		
volumen del maletero mínimo	718	533
volumen del maletero máximo	866	676

dimensiones en mm.

Renault care service

Estamos siempre ahí, a tu lado, para facilitarte la vida y que no pierdas el tiempo en el mantenimiento de tu Renault: presupuestos y citas por internet, forfaits, contratos de mantenimiento, seguros y asistencia, programa personalizado My Renault... Aprovechate de todas nuestras sencillas soluciones, rápidas y adaptadas a tus necesidades.

tus primeros pasos

Encuentra toda la información que necesitas:

- en nuestros sitios web: ofertas de productos/ servicios/financiación, citas para pruebas...
- en nuestra red, reuniones con nuestros equipos comerciales y técnicos.

Renault care service, 100 % cubierto

Adelántate a los imprevistos gracias a nuestras ampliaciones de garantía, seguros y asistencia, pensados para ocuparse de ti en todo momento.

My Renault, el compañero ideal a diario

Disfruta de un espacio personalizado en línea donde encontrarás consejos, ofertas, ventajas exclusivas, recordatorios del programa de mantenimiento o tus próximas citas.

Renault Care service, mantenimiento sin preocupaciones

Nuestros packs o contratos de mantenimiento Renault care service le proporcionan una oferta totalmente ajustada a sus necesidades.

accesorios, tu Renault a medida

Encuentra en nuestra gama de accesorios todo lo que necesitas para que tu vehículo sea aún más atractivo, práctico, cómodo y personalizado.



el icono Scenic

la invención del monovolumen compacto



Las familias de los 2000 todavía recuerdan la aparición de Scenic. El éxito no se hace esperar: de una producción inicialmente prevista de 600 vehículos diarios, Scenic cuadruplica la previsión y sobrepasa rápidamente las 2 000 unidades al día, ¡y esto desde el primer año de comercialización!

Estamos en 1996, acaba de nacer un nuevo segmento, el de los monovolúmenes compactos. Descubierta en 1991 bajo la forma de un concept-car «invitando al viaje», Scenic iba a inventar una nueva manera de moverse, sencilla, cómoda, en familia. Después de innovar con Espace, Renault desarrolla aquí un nuevo nicho, el de «célula rodante» en el que cada pasajero es tratado en igualdad de condiciones. Utilizando la plataforma técnica de Megane -que sucedía al Renault 19- el nuevo vehículo ofrece una selección de motores diésel y gasolina orientados a un menor consumo.

En efecto, el consumo se estaba convirtiendo en un reto importante para los fabricantes, que procuraban proponer motorizaciones más eficientes.

En cuanto a prestaciones, Scenic -compacto en el exterior, amplio en el interior- ofrece una modularidad muy inteligente y espacios disponibles de gran facilidad de uso. El asiento central trasero deslizante puede servir de mesa, los asientos traseros son basculantes individualmente, ofreciendo así una mayor capacidad de carga, y las mesas plegables en los respaldos de los asientos delanteros un mayor confort. Hay mucho espacio de almacenamiento bajo los asientos, en el piso. El conductor disfrutaba, por primera vez, de una posición de conducción elevada, concepto adoptado hoy en día por numerosos SUV. La carrocería en elipses y redondeces se beneficiará de un lifting en 1999 para adaptarla a los cánones de la época. En total, cuatro generaciones de Scenic se suceden hasta hoy.

premio europeo del coche del año en 1997