


NUEVO  
**RENAULT  
TRAFIC**



# diseñados para la eficacia

Nuevo Renault Trafic rediseña su gama para darle la máxima eficacia: disponible en 2 longitudes, 2 alturas, con cabina simple y doble cabina, se adapta a tu profesión. Oficina móvil, conectividad con replicación smartphone, comodidad a bordo, longitud y volumen de carga, todo ha sido optimizado.



**10 nuevas  
ayudas  
a la  
conducción**

**hasta 4,15 m  
de longitud  
de carga**



**hasta 8,9 m<sup>3</sup>  
de volumen útil**

**hasta 1.250 kg  
de carga útil**

**hasta 2,5 t de  
capacidad  
de remolque**

**88 litros de  
almacenamiento**



**un diseño  
a su servicio**



Dinámico y elegante, el diseño exterior de nuevo Renault Trafic es ante todo funcional. Los faros 100% LED en forma de C de su nueva firma luminosa ofrecen una mejor visión nocturna. Sus retrovisores abatibles eléctricamente facilitan la vida del conductor. Su forma cuadrada hace que la carga sea más práctica y sencilla. En cuanto a las elegantes llantas de aleación 42 cm (17"), reflejan la atención prestada a cada detalle.



1. hasta 4,15 m de longitud de carga gracias a la trampa bajo el asiento del pasajero
2. hasta 8,9 m<sup>3</sup> de volumen de carga
3. zona de carga con 18 puntos de anclaje y dos luces LED



**zona de carga  
optimizada**



3

Con su capacidad de carga récord de 4,15 m\* utilizando la ingeniosa trampilla bajo el asiento del pasajero, y su capacidad de tracción de hasta 2,5 toneladas, nada detiene a Renault Trafic. Su volumen de carga de hasta 8,9 m<sup>3</sup> contiene todo lo que necesita: herramientas, suministros, objetos voluminosos, escombros... Las dos luces LED en la zona de carga y los 18 puntos de anclaje completan el equipamiento.

\*en version L2.



1



2



3

1. cajón easy life refrigerado\* de 7 litros
2. cargador de inducción
3. replicación smartphone a través de Android Auto™ o Apple CarPlay™
4. verdadera oficina móvil: respaldo del asiento central para colocar tu ordenador

## disfruta de una oficina móvil

Asiento del conductor con regulación lumbar, ambiente interior cuidado con inserciones cromadas, tablero de a bordo con pantalla digital 10,7 cm (4,2") legible de un vistazo, cargador de inducción: dondequiera que vayas, dispondrás de un perfecto espacio de trabajo. Mantente conectado gracias al sistema multimedia easy link accesible a través de una pantalla central de 20,3 cm (8"). Accede a tus aplicaciones de navegación y programa tus rutas con la replicación de tu smartphone a través de Android Auto™ o Apple CarPlay™ conectada por USB. Los 88,3 litros de almacenamiento distribuidos en el habitáculo contribuyen a una sensación de espacio, el mejor de su categoría. El cajón refrigerado easy life\* de 7 litros hace que tu vida diaria sea aún más sencilla.

\*según versiones.

Android Auto™ es una marca de Google Inc. Apple CarPlay™ es una marca de Apple Inc.





# colores



Azul Cúmulus<sup>(1)</sup>



Gris Urbano<sup>(1)</sup>



Blanco Glaciar<sup>(1)</sup>



Rojo Magma<sup>(1)</sup>



Gris Highland<sup>(2)</sup>



Gris Cometa<sup>(2)</sup>



Negro Midnight<sup>(2)</sup>



Rojo Carmín<sup>(2)</sup>



Gris Casiopea<sup>(2)</sup>

(1) Pintura opaca. (2) Pintura metalizada. Fotos no contractuales.

## tapicerías



tapicería tejido Kompo



tapicería tejido Java

## embellecedores y llantas



embellecedor 40,6 cm  
(16") mini



embellecedor 40,6 cm  
(16") Siras



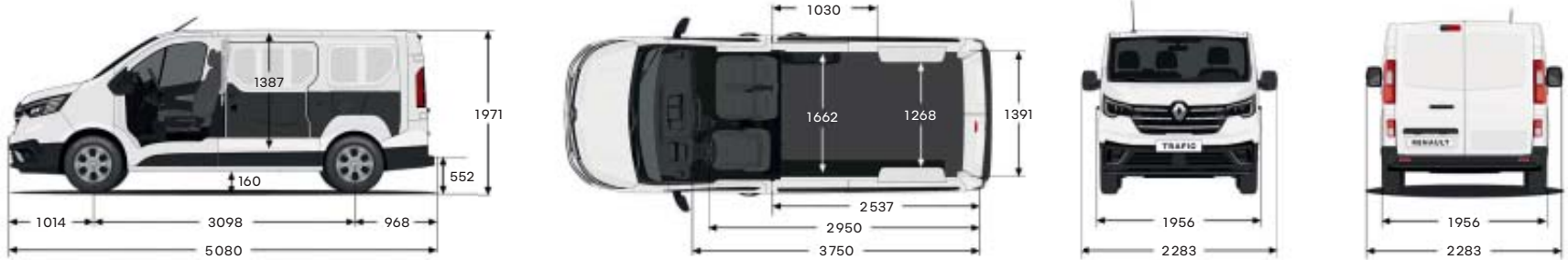
llanta aleación 43,2 cm  
(17") Avens

## ruedas y neumáticos

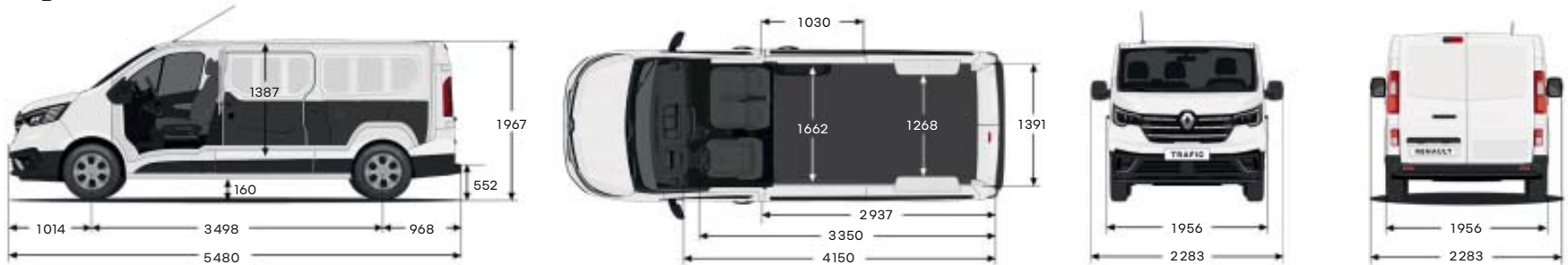
Tipo de neumáticos	Neumáticos de verano				Neumáticos todo tiempo
	205/65 R16		215/65 R16	215/60 R17	215/65 R16
Talla de neumáticos / ruedas	205/65 R16		215/65 R16	215/60 R17	215/65 R16
Marca	Goodyear Efficientgrip Cargo	Bridgestone Duravis R660	Goodyear Efficientgrip Cargo	Goodyear Efficientgrip Cargo	Continental VanContact 4Season
Clasificación de eficacia del carburante	B	B	B	B	C
Clasificación de adherencia sobre suelo mojado	A	A	A	A	A
Ruidos exteriores (dBA) a 80 km/h	69	72	70	69	73
Ruidos exteriores (dBA) a 50 km/h	61,9	67	63,9	62,7	67,1

# dimensiones

## furgón L1H1



## furgón L2H1



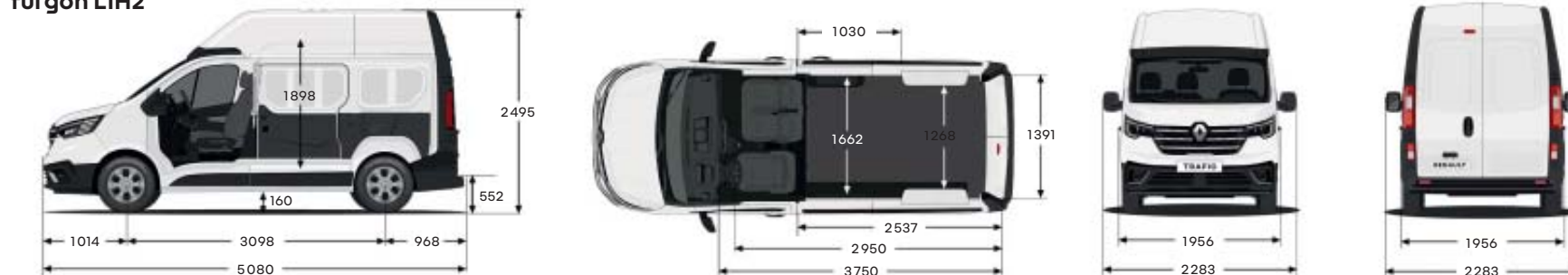
DIMENSIONES FURGÓN H1 (mm)	L1H1	L2H1
Volumen útil máximo (m³)	5,8	7,75
<b>Dimensiones exteriores</b>		
Longitud total	5080	5480
Anchura total / con retrovisores	1956/2283	1956/2283
Altura en vacío	1971	1967
Batalla	3098	3498
Voladizo delantero	1014	1014
Voladizo trasero	968	968
<b>Zona de carga</b>		
Anchura x longitud de la trampilla en mampara	510 x 222	510 x 222
Longitud útil al suelo	2537	2937
Longitud útil al suelo (incluyendo zona bajo banqueta)	2950	3350
Longitud al suelo (incluyendo zona de los pies pasajero)	3750	4150
Longitud útil a 400 mm del suelo	2537	2937
Longitud útil a 1.000 mm del suelo	2250	2650
Anchura interior máxima	1662	1662
Anchura entre pasos de ruedas	1268	1268
Altura útil	1387	1387
<b>Puerta (s) lateral (s) deslizante (s)</b>		
Anchura entrada puerta lateral deslizante a 600 mm del suelo	907	907
Anchura entrada puerta lateral deslizante a 100 mm del suelo	1030	1030
Altura entrada puerta lateral deslizante	1284	1284

DIMENSIONES FURGÓN H1 (mm)	L1H1	L2H1
Puerta trasera		
Anchura entrada a 70 mm del suelo	1391	1391
Altura entrada	1320	1320
Umbral de carga	552	552
Altura al suelo	160	160

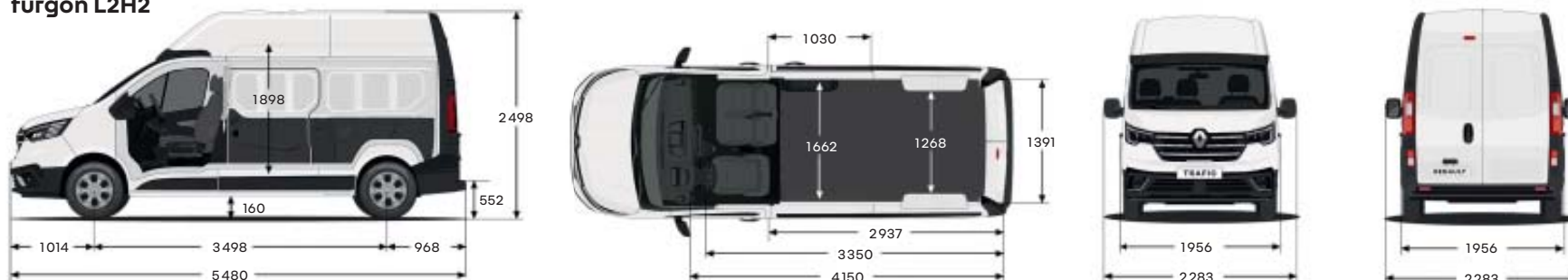
Pesos y cargas furgón H1 (kg)	L1H1		L2H1
<b>Versión</b>	CU standard	CU aumentada	CU aumentada
Peso total autorizado en carga (PTAC)*	2800	2900 - 3010	3010-3070
Peso en vacío (MVDOM)*	1783 - 2066	1783 - 2066	1819 - 2102
Carga útil máxima	1017	1227	1251
Carga máxima eje delantero	1625	1625	1625
Carga máxima eje trasero	1650	1650	1650
<b>Masa máxima remolcable</b>			
(con freno / sin freno) BVM	750/2000 - 2500	750/2000 - 2500	750/2000 - 2500
<b>Masa máxima remolcable</b>			
(con freno / sin freno) EDC	750/1900	750/1690 - 1800	750/1630 - 1690

\*según motorización. CU = carga útil

## furgón L1H2



## furgón L2H2



### DIMENSIONES FURGÓN H2 (mm)

Volumen útil máximo (m<sup>3</sup>)

L1H2 6,7 L2H2 8,9

### Dimensiones exteriores

Longitud total	5080	5480
Anchura total / con retrovisores	1956/2283	1956/2283
Altura en vacío	2495	2498
Batalla	3098	3498
Voladizo delantero	1014	1014
Voladizo trasero	968	968

### Zona de carga

Anchura x longitud de la trampilla en mampara	510 x 222	510 x 222
Longitud útil al suelo	2537	2937
Longitud útil al suelo (incluyendo zona bajo banqueta)	2950	3350
Longitud al suelo (incluyendo zona de los pies pasajero)	3750	4150
Longitud útil a 400 mm del suelo	2537	2937
Longitud útil a 1.000 mm del suelo	2250	2650
Anchura interior máxima	1662	1662
Anchura entre pasos de ruedas	1268	1268
Altura útil	1898	1898

### Puerta (s) laterale (s) deslizante (s)

Anchura entrada puerta lateral deslizante a 600 mm del suelo	907	907
Anchura entrada puerta lateral deslizante a 100 mm del suelo	1030	1030
Altura entrada puerta lateral deslizante	1284	1284

### DIMENSIONES FURGÓN H2 (mm)

Puerta trasera

Anchura entrada a 70 mm del suelo	1391	1391
Altura entrada	1820	1820
Umbral de carga	552	552
Altura al suelo	160	160

### Pesos y cargas furgón H2 (kg)

Versión	L1H2	L2H2
	CU aumentada	CU aumentada
Peso total autorizado en carga (PTAC)*	2900 - 3010	3010
Peso en vacío (MVOIDM)*	1885 - 2116	1921 - 2153
Carga útil máxima	1125	1089
Carga máxima eje delantero	1625	1625
Carga máxima eje trasero	1650	1650
Masa máxima remolcable (con freno / sin freno) BVM	750/2500	750/2500
Masa máxima remolcable (con freno / sin freno) EDC	-	-

\*según motorización. CU = carga útil

# equipamientos y opciones

## furgón

### diseño

- luces LED y luces de día LED con firma luminosa en forma de C
- parrilla de calandra cromada
- nuevo pomo de palanca de velocidades
- tablero de a bordo con frontal Negro Titanio con granulado geométrico y almacenamiento abierto
- tapicería Kompo
- paragolpes delanteros y traseros, protecciones laterales, columna de luces traseras, retrovisores exteriores negros granulados grafito
- ruedas en chapa 40,6 cm (16") con embellecedores «mini»
- guantera cerrada (iluminada y refrigerada si A/C)
- equipamientos
- llave 3 botones plegable (opcional)

- nuevos retrovisores exteriores eléctricos y antiescarcha con repetidor de intermitente
- mampara completa en chapa
- toma 12 V en consola central
- asiento conductor regulable en altura
- banqueta delantera 2 plazas
- encendido automático de las luces
- puerta lateral derecha deslizante en chapa y puertas traseras 180° chapadas
- airbag conductor con retención programada
- tablero de a bordo con pantalla digital 8,9 cm (3,5") en blanco y negro
- anillas de sujeción en el suelo de la zona de carga (8 en L1 y 10 en L2)
- nueva radio DAB R&Go (controles en el volante, USB, Bluetooth® y aplicación R&Go)
- toma de 12 V en la zona de carga

### principales opciones

- llantas de aleación 43,2 cm (17") Avens
- volante TEP con decoraciones en cromo satinado sobre volante y base de palanca de velocidades
- frenado activo de emergencia con detección de vehículos
- alerta por cambio involuntario de carril
- detector de ángulo muerto
- alerta de exceso de velocidad con reconocimiento de las señales de tráfico
- detector de fatiga
- ayuda al aparcamiento trasero (alerta visual y acústica)
- ayuda al aparcamiento delantero, trasero, lateral (alerta visual y acústica)
- cámara de marcha atrás con indicación en el retrovisor interior o en la pantalla easy link (opcional)
- mandos de calefacción trasera

- cargador de teléfono inteligente de inducción (comprobar la compatibilidad de tu smartphone)
- easy link con pantalla 20,3 cm (8"): sistema multimedia conectado\* con pantalla táctil 20,3 cm (8") compatible con Android Auto™ y Apple CarPlay™, Bluetooth®, tomas USB y jack en frontal
- easy link con pantalla 20,3 cm (8") y navegación: sistema multimedia conectado con pantalla táctil 20,3 cm (8") compatible con Android Auto™ y Apple CarPlay™, Bluetooth®, tomas USB y jack en frontal

\*conectividad disponible posteriormente. Android Auto™ es una marca de Google Inc. Apple CarPlay™ es una marca de Apple Inc.





## configura y reserva Renault Trafic en [www.renault.es](http://www.renault.es)

La presente publicación ha sido concebida para que su contenido sea exacto en la fecha de impresión, y en ocasiones sus fotografías han sido realizadas a partir de preseries o prototipos. Consulte con su concesionario local para recibir las informaciones más recientes. Dentro de su política de mejora continua de sus productos, Renault se reserva el derecho, en todo momento, de hacer modificaciones en las especificaciones y en los vehículos descritos y representados. Estas modificaciones serán notificadas a los concesionarios Renault en la mayor brevedad posible. Según los países de comercialización, las versiones pueden diferir y algunos equipamientos pueden no estar disponibles (de serie, en opción o como accesorio). Debido a los límites de las técnicas de impresión, los colores reproducidos en el presente documento pueden diferir ligeramente de los colores reales de pintura o de materiales de decoración interior. Todos los derechos reservados. La reproducción bajo cualquier forma o por cualquier medio de la presente publicación está prohibida sin la autorización por escrito de Renault.

Publicis - créditos fotos: M.Hanisch, Prodigious, © Renault Marketing 3D-Commerce, RCD, Pagécran - printed in EC octubre 2021.

Renault s.a.s. société par actions simplifiée au capital de 533 941 113,00 € / 13-15 quai Le Gallo - 92100 Boulogne-Billancourt Cedex - R.C.S. Nanterre B 780 129 987 / tél.: 0806 00 20 20.

Renault recomienda 

 [renault.com](http://renault.com)