

RECIBO
 202108591



ENTE FISCALIZADO: Municipio ADMINISTRACIÓN : 2018-2021
 RECIBIMOS DEL C. Heriberto Hernández Benito
 CARGO: Presidente Municipal Constitucional
 PROCEDENCIA: 08/02 Calpan, Puebla

DESCRIPCIÓN DE LA DOCUMENTACIÓN:

TIPO DE DOCUMENTO	AÑO	MES	MEDIOS DE ALMACENAMIENTO	NÚM. DE LEGAJOS
3 Cuenta Pública	2020	Diciembre	Disco(s): -1- CD/DVD	1

Observaciones :

CUATRO VECES HEROICA PUEBLA DE ZARAGOZA, 04 DE MAYO DE 2021

Módulo: 4 San Martín Texmelucan

Recibido en: Oficinas A.S.E.

"FISCALIZACIÓN CON RESPETO Y FIRMEZA"



C.P.C. JACOBO STEFANONI SALVADOR

"TODO ESFUERZO ES YA UN ÉXITO"
REGISTRO ASP/14/20 A.G.A.F.F. REGISTRO 16141



PUEBLA, PUE., 03 DE MAYO DEL 2021.

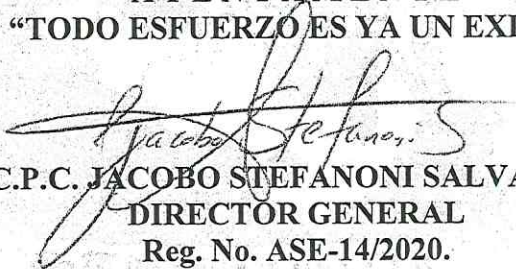
C.P.C. FRANCISCO JOSE ROMERO SERRANO
AUDITOR SUPERIOR DEL ESTADO DE PUEBLA.
PRESENTE.

C. P. C. Jacobo Stefanoni Salvador Auditor Externo con número de Registro ASE-14/2020, me permito hacer de su conocimiento lo siguiente:

Con esta fecha el Municipio de Calpan, Puebla puso a mi disposición para su revisión los Estados financieros de la Cuenta Pública 2020 conforme a la Ley General de Contabilidad Gubernamental.

Sin otro asunto que tratar, quedo a sus apreciables órdenes y deseándole un feliz año y una excelente administración.

ATENTAMENTE
"TODO ESFUERZO ES YA UN ÉXITO"



C.P.C. JACOBO STEFANONI SALVADOR
DIRECTOR GENERAL
Reg. No. ASE-14/2020.



C.c.p. Archivo



H. AYUNTAMIENTO DE CALPAN, PUE.
2018-2021
PRESIDENCIA MUNICIPAL

ACTA DE SESIÓN EXTRAORDINARIA DE CABILDO

EN EL MUNICIPIO DE CALPAN, DEL ESTADO DE PUEBLA SIENDO LAS 02:00 HORAS DEL DÍA 30 DEL MES ABRIL AÑO 2021, REUNIDOS EN LA SALA DE CABILDO, UBICADA EN EL PALACIO MUNICIPAL, DEL MUNICIPIO DE CALPAN PUEBLA LOS CC. HERIBERTO HERNÁNDEZ BENITO PRESIDENTE MUNICIPAL DE CALPAN, C. ADRIANA MEDINA VARGAS SINDICO MUNICIPAL, C. EUGENIA MARTÍNEZ CORNEJO REGIDORA DE GOBERNACIÓN JUSTICIA Y SEGURIDAD PUBLICA C. MIRIAM KARINA JIMÉNEZ TENORIO, REGIDORA DE PATRIMONIO Y HACIENDA PUBLICA, C. EDITH NAYELI VELÁZQUEZ ÁLVAREZ REGIDORA DE DESARROLLO URBANO, OBRAS Y SERVICIOS PÚBLICOS, C. PASCUAL SANDOVAL TÉLLEZ, REGIDOR DE INDUSTRIA Y COMERCIO, AGRICULTURA Y GANADERÍA, C. LUZ MARÍA LORENZO XIQUI, REGIDORA DE SALUBRIDAD Y ASISTENCIA PUBLICA, C. SANTOS ENRIQUE RAMOS ALONSO, REGIDOR DE EDUCACIÓN PUBLICA Y ACTIVIDADES CULTURALES, DEPORTIVAS Y SOCIALES, C. URIEL MORALES GONZÁLEZ REGIDOR DE GRUPOS VULNERABLES, JUVENTUD Y EQUIDAD ENTRE GENERO, C. ESTANISLAO ÁLVAREZ BLANCA REGIDOR PARA LA ECOLOGÍA Y MEDIO AMBIENTE, C. ESTHER CARO TABAL EN SU CARÁCTER DE SECRETARIA GENERAL DEL H. AYUNTAMIENTO QUIEN DA FE, PREVIA CONVOCATORIA DEL PRESIDENTE MUNICIPAL PARA LA CELEBRACIÓN DE LA SESIÓN EXTRAORDINARIA DE CABILDO, CON FUNDAMENTO EN LO DISPUESTO POR LOS ARTÍCULOS 70,71,72,73,74,75,76, Y 77,DE LA LEY ORGÁNICA MUNICIPAL QUE SE DESARROLLA BAJO EL SIGUIENTE:

ORDEN DEL DÍA

- 1.- PASE DE LISTA Y DECLARACIÓN DE QUÓRUM LEGAL PARA SESIONAR
- 2.-PROPUESTA Y EN SU CASO APROBACIÓN DE LA CUENTA PUBLICA MUNICIPAL- (CONSOLIDADA) CON CORTE AL 31 DE DICIEMBRE 2020
- 3.- GUÍA DE CUMPLIMIENTO DE LA LEY DE DISCIPLINA FINANCIERA.

DESAGO DEL PUNTO NUMERO UNO.

EN ESTE PUNTO; LA C. ESTHER CARO TABAL SECRETARIA DEL H. AYUNTAMIENTO DEL MUNICIPIO DE CALPAN, DEL ESTADO DE PUEBLA; REALIZO EL PASE DE LISTA CORRESPONDIENTE, DANDO A CONOCER QUE SE ENCUENTRAN PRESENTES TODOS LOS REGIDORES Y SINDICO NOMBRADOS EN EL ACTA, POR LO QUE SE PROCEDE A DECLARAR QUORUM LEGAL PARA SESIONAR.

DESAHOGO DEL PUNTO NUMERO DOS

EN ESTE PUNTO HACE USO LA PALABRA EL C. HERIBERTO HERNÁNDEZ BENITO PRESIDENTE MUNICIPAL CONSTITUCIONAL DE CALPAN, EN EL ESTADO DE PUEBLA, PONE A CONSIDERACIÓN DEL H. CABILDO LA APROBACIÓN DE LA CUENTA PUBLICA CONSOLIDADA CON CORTE AL 31 DE DICIEMBRE DE 2020. UNA VEZ QUE LA PROPUESTA HA SIDO ESCUCHADA, EL PRESIDENTE MUNICIPAL CONSTITUCIONAL, SOLICITADA SEA SOMETIDA A VOTACIÓN; POR LO QUE LA APROBACIÓN DE LA CUENTA PUBLICA MUNICIPAL CONSOLIDADA CON CORTE AL 31 DE DICIEMBRE DE 2020, QUE HA SIDO SOMETIDA A SU CONSIDERACIÓN ES APROBADA POR MAYORÍA DE VOTOS DE CADA UNO DE LOS INTEGRANTES DEL



H. AYUNTAMIENTO DE CALPAN, PUE.
2018-2021
REGIDOR DE PATRIMONIO Y HACIENDA PÚBLICA



HONORABLE AYUNTAMIENTO. NO HABIENDO OTRO ASUNTO QUE TRATARSE SE LEVANTA LA PRESENTE SESIÓN EXTRAORDINARIA DE CABILDO A LAS 04:00 HORAS DEL DÍA 30 DE ABRIL DEL 2021, FIRMANDO LOS PRESENTES

AYUNTAMIENTO DE CALPAN, PUE
2018-2021
PRESIDENCIA MUNICIPAL

C. HERIBERTO HERNÁNDEZ BENITO
PRESIDENTE MUNICIPAL CONSTITUCIONAL.

C. EUGENIA MARTÍNEZ CORONADO
REGIDORA DE GOBERNACIÓN, JUSTICIA Y SEGURIDAD PÚBLICA.

C. MIRIAM KARINA JIMÉNEZ TENORIO
REGIDORA DE PATRIMONIO Y HACIENDA PÚBLICA.

EDITH NAYELI VELÁZQUEZ ÁLVAREZ
REGIDORA DE DESARROLLO URBANO, OBRAS PÚBLICAS Y SERVICIOS PÚBLICOS.

C. PASQUAL SANDOVAL
REGIDOR DE INDUSTRIA, COMERCIO, AGRICULTURA Y GANADERÍA.

C. LUZ MARÍA LORENZO XIQUI
REGIDORA DE SALUD Y ASISTENCIA PÚBLICA.

C. SANTOS ENRIQUE RAMOS ALONSO
REGIDOR DE EDUCACIÓN PÚBLICA Y ACTIVIDADES CULTURALES DEPORTIVAS Y SOCIALES.

C. URIEL MORALES GONZALES
REGIDOR DE GRUPOS VULNERABLES JUVENTUD Y EQUIDAD ENTRE GÉNEROS.

C. ESTANISLAO ÁLVAREZ BLANCA
REGIDOR DE ECOLOGÍA Y MEDIO AMBIENTE.

C. ADRIANA MEDINA VARGAS
SINDICO MUNICIPAL

C. ESTHER CARO TABAL
SECRETARIA GENERAL

AYUNTAMIENTO DE CALPAN, PUE
2018-2021
SECRETARÍA GENERAL MUNICIPAL

MUNICIPIO DE CALPAN PUEBLA
CUENTA PÚBLICA 2020
Estado de Actividades
 Del 1 de Enero al 31 de Diciembre de 2020 y 2019
 (Cifras en pesos)

CONCEPTO	2020	2019
INGRESOS Y OTROS BENEFICIOS		
Ingresos de Gestión	1,608,570.98	2,027,900.89
Impuestos	329,877.50	348,886.00
Cuotas y Aportaciones de Seguridad Social	0.00	0.00
Contribuciones de Mejoras	0.00	0.00
Derechos	998,213.47	1,089,026.85
Productos	115,110.00	514,001.00
Aprovechamientos	137,470.01	75,987.04
Ingresos por Venta de Bienes y Prestación de Servicios	27,900.00	0.00
Participaciones, Aportaciones, Convenios, Incentivos Derivados de la Colaboración Fiscal, Fondos	53,901,819.25	66,219,219.50
Participaciones, Aportaciones, Convenios, Incentivos Derivados de la Colaboración Fiscal y Fondos Distintos de Aportaciones	53,901,819.25	66,219,219.50
Transferencias, Asignaciones, Subsidios y Subvenciones, y Pensiones y Jubilaciones	0.00	0.00
Otros Ingresos y Beneficios	8,054.87	1,010,605.10
Ingresos Financieros	8,054.87	1,010,605.10
Incremento por Variación de Inventarios	0.00	0.00
Disminución del Exceso de Estimaciones por Pérdida o Deterioro u Obsolescencia	0.00	0.00
Disminución del Exceso de Provisiones	0.00	0.00
Otros Ingresos y Beneficios Varios	0.00	0.00
Total de Ingresos y Otros Beneficios	55,518,445.10	69,257,725.49
GASTOS Y OTRAS PÉRDIDAS		
Gastos de Funcionamiento	25,085,484.04	26,213,502.00
Servicios Personales	11,197,742.71	11,986,051.31
Materiales y Suministros	4,827,855.11	4,584,182.24
Servicios Generales	9,059,886.22	9,643,268.45
Transferencias, Asignaciones, Subsidios y Otras Ayudas	2,896,847.92	3,005,395.25
Transferencias Internas y Asignaciones al Sector Público	0.00	0.00
Transferencias al Resto del Sector Público	205,115.60	496,413.95
Subsidios y Subvenciones	0.00	0.00
Ayudas Sociales	2,691,732.32	2,508,981.30
Pensionamientos y Jubilaciones	0.00	0.00
Transferencias a Fideicomisos, Mandatos y Contratos Análogos	0.00	0.00
Transferencias a la Seguridad Social	0.00	0.00
Donativos	0.00	0.00
Transferencias al Exterior	0.00	0.00
Participaciones y Aportaciones	0.00	0.00
Participaciones	0.00	0.00
Aportaciones	0.00	0.00
Convenios	0.00	0.00
Intereses, Comisiones y Otros Gastos de la Deuda Pública	0.00	0.00
Intereses de la Deuda Pública	0.00	0.00
Comisiones de la Deuda Pública	0.00	0.00
Gastos de la Deuda Pública	0.00	0.00
Costo por Coberturas	0.00	0.00
Apoyos Financieros	0.00	0.00
Otros Gastos y Pérdidas Extraordinarias	0.00	0.00
Estimaciones, Depreciaciones, Deterioros, Obsolescencia y Amortizaciones	0.00	0.00
Provisiones	0.00	0.00
Disminución de Inventarios	0.00	0.00
Aumento por Insuficiencia de Estimaciones por Pérdida o Deterioro y Obsolescencia	0.00	0.00
Aumento por Insuficiencia de Provisiones	0.00	0.00
Otros Gastos	0.00	0.00
Inversión Pública	0.00	0.00
Inversión Pública no Capitalizable	0.00	0.00
Total de Gastos y Otras Pérdidas	27,982,331.96	29,218,897.25
Resultados del Ejercicio (Ahorro/Desahorro)	27,536,113.14	40,038,828.24

Bajo protesta de decir verdad declaramos que los Estados Financieros y sus notas, son razonablemente correctos y son responsabilidad del emisor


 HERIBERTO HERNÁNDEZ BENITO
 PRESIDENTE MUNICIPAL


 C. JUAN VENTURA REYES
 TESORERO MUNICIPAL


 H. AYUNTAMIENTO DE CALPAN, PUE.
 2018-2021
 PRESIDENCIA MUNICIPAL


 AYUNTAMIENTO DE CALPAN, PUE.
 2018 - 2021
 TESORERIA

MUNICIPIO DE CALPAN PUEBLA
CUENTA PÚBLICA 2020
Estado de Situación Financiera
Al 31 de diciembre de 2020 y 2019
(Cifras en pesos)

CONCEPTO	2020		2019	
	2020	2019	2020	2019
ACTIVO				
Activo Circulante				
Efectivo y Equivalentes	1,536,217.51	330,607.37	119,892.57	342,099.61
Derechos a Recibir Efectivo o Equivalentes	190,090.48	68,679.27	0.00	0.00
Derechos a Recibir Bienes o servicios	0.00	0.00	0.00	0.00
Inventarios	0.00	0.00	0.00	0.00
Almacenes	0.00	0.00	0.00	0.00
Estimación por Pérdida o Deterioro de Activos Circulantes	0.00	0.00	0.00	0.00
Otros Activos Circulantes	0.00	0.00	0.00	0.00
Total de Activos Circulantes	1,726,307.99	399,286.64	119,892.57	342,099.61
Activo No Circulante				
Inversiones Financieras a Largo Plazo	0.00	0.00	0.00	0.00
Derechos a Recibir Efectivo o Equivalentes a Largo Plazo	0.00	0.00	0.00	0.00
Bienes Inmuebles, Infraestructura y Construcciones en Proceso	133,450,964.74	145,774,719.63	0.00	0.00
Bienes Muebles	14,656,609.78	11,833,060.26	0.00	0.00
Activos Intangibles	0.00	0.00	0.00	0.00
Depreciación, Deterioro y Amortización Acumulada de Bienes	-8,032,176.99	-8,032,176.99	0.00	0.00
Activos Diferidos	31,280.00	31,280.00	0.00	0.00
Estimación por Pérdida o Deterioro de Activos no Circulantes	0.00	0.00	0.00	0.00
Otros Activos no Circulantes	0.00	0.00	0.00	0.00
Total de Activos No Circulantes	140,116,677.53	149,606,882.90	119,892.57	342,099.61
Total del Activo	141,842,985.52	150,006,169.54	119,892.57	342,099.61
PASIVO				
Pasivo Circulante				
Cuentas por Pagar a Corto Plazo	0.00	0.00	0.00	0.00
Documentos por Pagar a Corto Plazo	0.00	0.00	0.00	0.00
Porción a Corto Plazo de la Deuda Pública a Largo Plazo	0.00	0.00	0.00	0.00
Títulos y Valores a Corto Plazo	0.00	0.00	0.00	0.00
Pasivos Diferidos a Corto Plazo	0.00	0.00	0.00	0.00
Fondos y Bienes de Terceros en Garantía y/o Administración a Corto Plazo	0.00	0.00	0.00	0.00
Provisiones a Corto Plazo	0.00	0.00	0.00	0.00
Otros Pasivos a Corto Plazo	0.00	0.00	0.00	0.00
Total de Pasivos Circulantes	0.00	0.00	0.00	0.00
Pasivo No Circulante				
Cuentas por Pagar a Largo Plazo	0.00	0.00	0.00	0.00
Documentos por Pagar a Largo Plazo	0.00	0.00	0.00	0.00
Deuda Pública a Largo Plazo	0.00	0.00	0.00	0.00
Pasivos Diferidos a Largo Plazo	0.00	0.00	0.00	0.00
Fondos y Bienes de Terceros en Garantía y/o en Administración a Largo Plazo	0.00	0.00	0.00	0.00
Provisiones a Largo Plazo	0.00	0.00	0.00	0.00
Total de Pasivos No Circulantes	0.00	0.00	0.00	0.00
Total del Pasivo	0.00	0.00	0.00	0.00
HACIENDA PÚBLICA/ PATRIMONIO				
Hacienda Pública/Patrimonio Contribuido				
Aportaciones	0.00	0.00	0.00	0.00
Donaciones de Capital	0.00	0.00	0.00	0.00
Actualización de la Hacienda Pública/ Patrimonio	0.00	0.00	0.00	0.00
Hacienda Pública/Patrimonio Generado				
Resultados del Ejercicio (Ahorro / Desahorro)	27,536,113.14	40,038,828.24	141,723,092.95	149,664,069.93
Resultados de Ejercicios Anteriores	114,186,979.81	109,625,241.69	0.00	0.00
Revalúos	0.00	0.00	0.00	0.00
Reservas	0.00	0.00	0.00	0.00
Rectificaciones de Resultados de Ejercicios Anteriores	0.00	0.00	0.00	0.00
Exceso o Insuficiencia en la Actualización de la Hacienda Pública/Patrimonio	0.00	0.00	0.00	0.00
Resultado por Posición Monetaria	0.00	0.00	0.00	0.00
Resultado por Tenencia de Activos no Monetarios	0.00	0.00	0.00	0.00
Total Hacienda Pública/ Patrimonio	141,723,092.95	149,664,069.93	141,723,092.95	149,664,069.93
Total del Pasivo y Hacienda Pública/ Patrimonio	141,842,985.52	150,006,169.54	141,842,985.52	150,006,169.54

Bajo protesta de decir verdad declaramos que los Estados Financieros y sus notas, son razonablemente correctos y son responsabilidad del emisor



H. AYUNTAMIENTO DE CALPAN, PUEBLA
HERIBERTO HERNÁNDEZ BENITO
PRESIDENTE MUNICIPAL

2018-2021
PRESIDENCIA MUNICIPAL



C. JOAN VERónica REYES
TESORERO MUNICIPAL

2018-2021
TESORERÍA

MUNICIPIO DE CALPAN PUEBLA

CUENTA PÚBLICA 2020

Estado de Variación en la Hacienda Pública

Del 1 de Enero al 31 de Diciembre de 2020

(Cifras en pesos)

CONCEPTO	Hacienda Pública/ Patrimonio Contribuido	Hacienda Pública/ Patrimonio Generado de Ejercicios Anteriores	Hacienda Pública/ Patrimonio Generado al Ejercicio	Exceso o Insuficiencia en la Actualización de la Hacienda Pública / Patrimonio	TOTAL
Hacienda Pública / Patrimonio Contribuido Neto de 2019					
Aportaciones	0.00				0.00
Donaciones de Capital	0.00				0.00
Actualización de la Hacienda Pública/ Patrimonio	0.00				0.00
Hacienda Pública / Patrimonio Generado Neto de 2019					
Resultados del Ejercicio (Ahorro/Desahorro)		109,625,241.69	40,038,828.24		149,664,069.93
Resultados de Ejercicios Anteriores		109,625,241.69	40,038,828.24		109,625,241.69
Revalúos		0.00			0.00
Reservas		0.00			0.00
Rectificaciones de Resultados de Ejercicios Anteriores		0.00			0.00
Exceso o Insuficiencia en la Actualización de la Hacienda Pública / Patrimonio Neto de 2019					
Resultado por Posición Monetaria				0.00	0.00
Resultado por Tenencia de Activos no Monetarios				0.00	0.00
Hacienda Pública/ Patrimonio Neto Final de 2019	0.00	109,625,241.69	40,038,828.24	0.00	149,664,069.93
Cambios en la Hacienda Pública / Patrimonio Contribuido Neto de 2020					
Aportaciones	0.00				0.00
Donaciones de Capital	0.00				0.00
Actualización de la Hacienda Pública/ Patrimonio	0.00				0.00
Variaciones de la Hacienda Pública / Patrimonio Generado Neto de 2020					
Resultados del Ejercicio (Ahorro/Desahorro)		4,561,738.12	-12,502,715.10		-7,940,976.98
Resultados de Ejercicios Anteriores		4,561,738.12	-40,038,828.24		27,536,113.14
Revalúos					0.00
Reservas					0.00
Rectificaciones de Resultados de Ejercicios Anteriores					0.00
Cambios en el Exceso o Insuficiencia en la Actualización de la Hacienda Pública / Patrimonio Neto de 2020					
Resultado por Posición Monetaria				0.00	0.00
Resultado por Tenencia de Activos no Monetarios				0.00	0.00
Hacienda Pública / Patrimonio Neto Final de 2020	0.00	114,186,979.81	27,536,113.14	0.00	141,723,092.95

Bajo protesta de decir verdad declaramos que los Estados Financieros y sus notas, son razonablemente correctos y son responsabilidad del emisor



C. HERIBERTO HERNANDEZ BENITO
PRESIDENTE MUNICIPAL



C. JOAN VENTURA REYES
TESORERO MUNICIPAL

H. AYUNTAMIENTO DE CALPAN, PUE.
2018-2021
PRESIDENCIA MUNICIPAL

MUNICIPIO DE CALPAN PUEBLA
CUENTA PÚBLICA 2020
Estado de Cambios en la Situación Financiera
 Al 31 de Diciembre de 2020
 (Cifras en pesos)

CONCEPTO	Origen	Aplicación	CONCEPTO	Origen	Aplicación
ACTIVO	8,163,184.02		PASIVO		222,207.04
Activo Circulante		1,327,021.35	Activo Circulante		222,207.04
Efectivo y Equivalentes	-	1,205,610.14	Cuentas por Pagar a Corto Plazo	-	222,207.04
Derechos a Recibir Efectivo o Equivalentes	-	121,411.21	Documentos por Pagar a Corto Plazo	-	-
Derechos a Recibir Bienes o Servicios	-	-	Porción a Corto Plazo de la Deuda Pública a Largo Plazo	-	-
Inventarios	-	-	Títulos y Valores a Corto Plazo	-	-
Almacenes	-	-	Pasivos Diferidos a Corto Plazo	-	-
Estimación por Pérdida o Deterioro de Activos Circulantes	-	-	Fondos y Bienes de Terceros en Garantía y/o Administración a Corto	-	-
Otros Activos Circulantes	-	-	Provisiones a Corto Plazo	-	-
			Otros Pasivos a Corto Plazo	-	-
Activo No Circulante	9,490,205.37		Pasivo No Circulante		
Inversiones Financieras a Largo Plazo	-	-	Cuentas por Pagar a Largo Plazo	-	-
Derechos a Recibir Efectivo o Equivalentes a Largo Plazo	-	-	Documentos por Pagar a Largo Plazo	-	-
Bienes Inmuebles, Infraestructura y Construcciones en Proceso	12,313,754.89	-	Deuda Pública a Largo Plazo	-	-
Bienes Muebles	-	2,833,549.52	Pasivos Diferidos a Largo Plazo	-	-
Activos Intangibles	-	-	Fondos y Bienes de Terceros en Garantía y/o en Administración a Largo	-	-
Depreciación, Deterioro y Amortización Acumulada de Bienes	-	-	Provisiones a Largo Plazo	-	-
Activos Diferidos	-	-			
Estimación por Pérdida o Deterioro de Activos no Circulantes	-	-	HACIENDA PÚBLICA/ PATRIMONIO		7,940,976.98
Otros Activos no Circulantes	-	-	Hacienda Pública/Patrimonio Contribuido	-	-
			Aportaciones	-	-
			Donaciones de Capital	-	-
			Actualización de la Hacienda Pública / Patrimonio	-	-
			Hacienda Pública/Patrimonio Generado		7,940,976.98
			Resultados del Ejercicio (Ahorro / Desahorro)	-	-
			Resultados de Ejercicios Anteriores	4,561,738.12	12,503,715.10
			Revalúos	-	-
			Reservas	-	-
			Rectificaciones de Resultados de Ejercicios Anteriores	-	-
			Exceso o Insuficiencia en la Actualización de la Hacienda		
			Resultado por Posición Monetaria	-	-
			Resultado por Tenencia de Activos no Monetarios	-	-

Bajo protesta de decir verdad declaramos que los Estados Financieros y sus notas, son razonablemente correctos y son responsabilidad del emisor


H. AYUNTAMIENTO DE CALPAN, PUE.
2018-2021
PRESIDENCIA MUNICIPAL
 C. HERIBERTO HERNÁNDEZ BENITO
 PRESIDENTE MUNICIPAL



TESORERÍA MUNICIPAL
 C. JUAN VENTURA RÍVEZ
 2018 - 2021
 TESORERO MUNICIPAL

MUNICIPIO DE CALPAN PUEBLA
CUENTA PÚBLICA 2020

Estado de Flujos de Efectivo
Del 1 de Enero al 31 de Diciembre de 2020 y 2019
(Cifras en pesos)

CONCEPTO	2020	2019	CONCEPTO	2020	2019
Flujos de Efectivo de las Actividades de Gestión			Flujos de Efectivo de las Actividades de Inversión		
Origen			Origen		
Impuestos	55,518,445.10	69,257,725.49	Bienes Inmuebles, Infraestructura y Construcciones en Proceso	12,313,754.89	0.00
Cuotas y Aportaciones de Seguridad Social	329,877.50	348,886.00	Bienes Muebles	0.00	0.00
Contribuciones de mejoras	0.00	0.00	Otros Orígenes de Inversión	0.00	0.00
Derechos	998,213.47	1,089,026.85	Aplicación		
Productos	115,110.00	514,001.00	Bienes Inmuebles, Infraestructura y Construcciones en Proceso	2,823,549.52	157,607,779.89
Aprovechamientos	137,470.01	75,987.04	Bienes Muebles	0.00	145,774,719.63
Ingresos por Venta de Bienes y Prestación de Servicios	27,900.00	0.00	Otras Aplicaciones de Inversión	2,823,549.52	11,833,060.26
Participaciones, Aportaciones, Convenios, Incentivos Derivados de la Colaboración Fiscal, Fondos Distintos de Aportaciones	53,901,819.25	66,219,219.50	Flujos Netos de Efectivo por Actividades de Inversión	9,490,205.37	-157,607,779.89
Transferencias, Asignaciones, Subsidios y Subvenciones, y Pensiones y Jubilaciones	0.00	0.00			
Otros Orígenes de Operación	8,054.87	1,010,605.10			
Aplicación			Flujo de Efectivo de las Actividades de Financiamiento		
Servicios Personales	27,982,331.96	29,218,897.25	Origen		
Materiales y Suministros	11,197,742.71	11,986,051.31	Endeudamiento Neto	0.00	117,999,518.29
Servicios Generales	4,827,855.11	4,584,182.24	Interno	0.00	0.00
	9,059,886.22	9,643,268.45	Externo	0.00	0.00
Transferencias Internas y Asignaciones al Sector Público	0.00	0.00	Otros Orígenes de Financiamiento	0.00	117,999,518.29
Transferencias al resto del Sector Público	205,115.60	496,413.95	Aplicación		
Subsidios y Subvenciones	0.00	0.00	Servicios de la Deuda	35,820,708.37	99,959.27
Ayudas Sociales	2,691,732.32	2,508,981.30	Interno	0.00	0.00
Pensiones y Jubilaciones	0.00	0.00	Externo	0.00	0.00
Transferencias a Fideicomisos, Mandatos y Contratos Análogos	0.00	0.00	Otras Aplicaciones de Financiamiento	35,820,708.37	99,959.27
Transferencias a la Seguridad Social	0.00	0.00	Flujos netos de Efectivo por Actividades de Financiamiento	-35,820,708.37	117,899,559.02
Donativos	0.00	0.00			
Transferencias al Exterior	0.00	0.00	Incremento/Disminución Neta en el Efectivo y Equivalentes al Efectivo	1,205,610.14	330,607.37
Participaciones	0.00	0.00			
Aportaciones	0.00	0.00	Efectivo y Equivalente al Efectivo al Inicio del Ejercicio	330,607.37	0.00
Convenios	0.00	0.00	Efectivo y Equivalente al Efectivo al Final del Ejercicio	1,536,217.51	330,607.37
Otras Aplicaciones de Operación	0.00	0.00			
Flujos Netos de Efectivo por Actividades de Operación	27,536,113.14	40,038,828.24			

Bajo protesta de decir verdad declaramos que los Estados Financieros y sus notas, son razonablemente correctos y son responsabilidad del emisor


HERIBERTO HERNÁNDEZ BENITO
PRESIDENTE MUNICIPAL


C. JUAN VENTURA REYES HEREDIA
TESORERO MUNICIPAL
2018-2021
TESORERÍA

H. AYUNTAMIENTO DE CALPAN PUE.
2018-2021
PRESIDENCIA MUNICIPAL

MUNICIPIO DE CALPAN PUEBLA
CUENTA PÚBLICA 2020
 Estado Analítico del Activo
 Del 1 de Enero al 31 de Diciembre de 2020
 (Cifras en pesos)

CONCEPTO	Saldo Inicial 1	Cargos del Periodo 2	Abonos del Periodo 3	Saldo Final 4 = (1+2-3)	Variación del Periodo (4-1)
ACTIVO	150,006,169.54	132,213,074.67	140,376,258.69	141,842,985.52	-8,163,184.02
Activo Circulante	399,286.64	106,226,189.92	104,899,168.57	1,726,307.99	1,327,021.35
Efectivo y Equivalentes	330,607.37	62,228,282.15	61,022,672.01	1,536,217.51	1,205,610.14
Derechos a Recibir Efectivo o Equivalentes	68,679.27	40,356,209.47	40,234,798.26	190,090.48	121,411.21
Derechos a Recibir Bienes o Servicios	0.00	796,787.56	796,787.56	0.00	0.00
Inventarios	0.00	0.00	0.00	0.00	0.00
Almacenes	0.00	2,844,910.74	2,844,910.74	0.00	0.00
Estimación por Pérdida o Deterioro de Activos Circulantes	0.00	0.00	0.00	0.00	0.00
Otros Activos Circulantes	0.00	0.00	0.00	0.00	0.00
Activo No Circulante	149,606,882.90	25,986,884.75	35,477,090.12	140,116,677.53	-9,490,205.37
Inversiones Financieras a Largo Plazo	0.00	0.00	0.00	0.00	0.00
Derechos a Recibir Efectivo o Equivalentes a Largo Plazo	0.00	0.00	0.00	0.00	0.00
Bienes Inmuebles, Infraestructura y Construcciones en Proceso	145,774,719.63	23,163,335.23	35,477,090.12	133,460,964.74	-12,313,754.89
Bienes Muebles	11,833,060.26	2,823,549.52	0.00	14,656,609.78	2,823,549.52
Activos Intangibles	0.00	0.00	0.00	0.00	0.00
Depreciación, Deterioro y Amortización Acumulada de Bienes	-8,032,176.99	0.00	0.00	-8,032,176.99	0.00
Activos Diferidos	31,280.00	0.00	0.00	31,280.00	0.00
Estimación por Pérdida o Deterioro de Activos no Circulantes	0.00	0.00	0.00	0.00	0.00
Otros Activos no Circulantes	0.00	0.00	0.00	0.00	0.00

Bajo protesta de decir verdad declaramos que los Estados Financieros y sus notas, son razonablemente correctos y son responsabilidad del emisor


 C. HERIBERTO HERNÁNDEZ BENITO
 PRESIDENTE MUNICIPAL



H. AYUNTAMIENTO DE CALPAN, PUE.
 2018-2021
 PRESIDENCIA MUNICIPAL


 C. JUAN VENTURA REYES
 TESORERO MUNICIPAL



H. AYUNTAMIENTO DE CALPAN, PUE.
 2018 - 2021
 TESORERÍA

MUNICIPIO DE CALPAN PUEBLA

CUENTA PÚBLICA 2020

Estado Analítico de la Deuda y Otros Pasivos

Del 1 de Enero al 31 de Diciembre de 2020

(Cifras en pesos)

Denominación de las Deudas	Moneda de Contratación	Institución o País Acreedor	Saldo Inicial del Periodo	Saldo Final del Periodo
DEUDA PÚBLICA				
Deuda Interna				
Corto Plazo				
Instituciones de Crédito			0.00	0.00
Títulos y Valores			0.00	0.00
Arrendamientos Financieros			0.00	0.00
Deuda Externa				
Organismos Financieros Internacionales			0.00	0.00
Deuda Bilateral			0.00	0.00
Títulos y Valores			0.00	0.00
Arrendamientos Financieros			0.00	0.00
Subtotal a Corto Plazo			0.00	0.00
Deuda Interna				
Largo Plazo				
Instituciones de Crédito			0.00	0.00
Títulos y Valores			0.00	0.00
Arrendamientos Financieros			0.00	0.00
Deuda Externa				
Organismos Financieros Internacionales			0.00	0.00
Deuda Bilateral			0.00	0.00
Títulos y Valores			0.00	0.00
Arrendamientos Financieros			0.00	0.00
Subtotal a Largo Plazo			0.00	0.00
Otros Pasivos				
Total Deuda y Otros Pasivos			342,099.61	119,892.57
Subtotal			342,099.61	119,892.57

- El saldo inicial del periodo se refiere al inicio del ejercicio

Bajo protesta de decir verdad declaramos que los Estados Financieros y sus notas, son razonablemente correctos y son responsabilidad del emisor


 C. HERIBERTO HERNÁNDEZ BENITO
 PRESIDENTE MUNICIPAL


 C. JUAN VENTURA REYES
 TESORERO MUNICIPAL



H. AYUNTAMIENTO DE CALPAN, PUE.
 2018-2021
 PRESIDENCIA MUNICIPAL

MUNICIPIO DE CALPAN PUEBLA
CUENTA PÚBLICA 2020
Estado Analítico de Ingresos
Del 1 de Enero al 31 de Diciembre de 2020
(Cifras en pesos)

Rubro de Ingresos	Ingreso			Diferencia	
	Estimado (1)	Ampliaciones y Reducciones (2)	Modificado (3=1+2)		
			Devengado (4)	Recibido (5)	
Impuestos	359,978.88	-30,101.38	329,877.50	325,128.50	-34,850.38
Cuentas y Aportaciones de Seguridad Social	0.00	0.00	0.00	0.00	0.00
Contribuciones de Mejoras	0.00	0.00	0.00	0.00	0.00
Derechos	1,375,727.32	-377,513.85	998,213.47	704,970.38	-670,756.94
Productos	534,282.15	-419,172.15	115,110.00	115,110.00	-419,172.15
Aprovechamientos	43,990.41	93,489.60	137,470.01	137,470.00	88,489.59
Ingresos por Ventas de Bienes, Prestación de Servicios y Otros Ingresos	0.00	27,900.00	27,900.00	27,900.00	17,617.71
Participaciones, Aportaciones, Convenios, Incentivos Derivados de la Colaboración Fiscal y Fideicomisos de Annullaciones	51,152,314.49	2,749,504.76	53,901,819.25	33,383,769.55	-17,768,544.94
Transferencias, Asignaciones, Subsidios y Subvenciones, y Pensiones y Jubilaciones	0.00	0.00	0.00	0.00	0.00
Ingresos Derivados de Financiamiento	0.00	0.00	0.00	0.00	0.00
Total	53,466,283.25	2,044,106.98	55,510,390.23	34,679,066.14	0.00

Rubro de Ingresos	Ingreso			Diferencia	
	Estimado (1)	Ampliaciones y Reducciones (2)	Modificado (3=1+2)		
			Devengado (4)	Recibido (5)	
Impuestos	54,466,283.25	2,016,206.98	55,482,490.23	55,482,490.23	-18,804,834.82
Cuentas y Aportaciones de Seguridad Social	0.00	-30,101.38	329,877.50	325,128.50	-34,850.38
Contribuciones de Mejoras	0.00	0.00	0.00	0.00	0.00
Derechos	1,375,727.32	-377,513.85	998,213.47	704,970.38	-670,756.94
Productos ¹	534,282.15	-419,172.15	115,110.00	115,110.00	-419,172.15
Aprovechamientos ²	43,990.41	93,489.60	137,470.01	137,470.00	88,489.59
Participaciones, Aportaciones, Convenios, Incentivos Derivados de la Colaboración Fiscal y Fideicomisos de Annullaciones	51,152,314.49	2,749,504.76	53,901,819.25	33,383,769.55	-17,768,544.94
Transferencias, Asignaciones, Subsidios y Subvenciones, y Pensiones y Jubilaciones	0.00	0.00	0.00	0.00	0.00
Ingresos de los Entes Públicos de los Poderes Legislativo y Judicial, de los Órganos Autónomos y del Sector Paraestatal o Paramunicipal, así como de las Empresas Productivas del Estado	0.00	0.00	0.00	0.00	0.00
Cuentas y Aportaciones de Seguridad Social	0.00	0.00	0.00	0.00	0.00
Productos ³	0.00	0.00	0.00	0.00	0.00
Ingresos por Ventas de Bienes, Prestación de Servicios y Otros Ingresos ³	0.00	0.00	0.00	0.00	0.00
Transferencias, Asignaciones, Subsidios y Subvenciones, y Pensiones y Jubilaciones	0.00	0.00	0.00	0.00	0.00
Ingresos derivados de financiamiento	0.00	0.00	0.00	0.00	0.00
Ingresos Derivados de Financiamiento	0.00	0.00	0.00	0.00	0.00
Total	53,466,283.25	2,016,206.98	55,482,490.23	34,661,448.43	0.00

¹ Incluye intereses que generan las cuentas bancarias de los entes públicos en los productos.
² Incluye donativos en efectivo del Poder Ejecutivo, entre otros aprovechamientos.
³ Se refiere a los ingresos propios obtenidos por los Poderes Legislativo, Judicial, los Órganos Autónomos y las entidades de la administración pública paraestatal y paramunicipal. Los ingresos excedentes se presentan para efectos de cumplimiento de la Ley General de Contabilidad Gubernamental y el importe reflejado debe ser siempre mayor a cero.



Bajo protesta de decir verdad declaramos que los Estados Financieros y sus notas, son razonablemente correctos y son responsabilidad del emisor.

C. HERIBERTO HERNÁNDEZ BENITO
PRESIDENTE MUNICIPAL

C. JUAN VENTURA REYES
TESORERO MUNICIPAL

MUNICIPIO DE CALPAN PUEBLA
 CUENTA PUBLICA 2020
 Estado Analítico del Ejercicio del Presupuesto de Egresos
 Clasificación Administrativa
 Del 1 de Enero al 31 de Diciembre de 2020
 (Cifras en pesos)

Concepto	Egresos					Subejercicio
	Aprobado 1	Ampliaciones/ (Reducciones) 2	Modificado 3 = (1+2)	Devengado 4	Pagado 5	
3 SECTOR PUBLICO MUNICIPAL	53,466,283.25	502,933.46	53,969,216.71	53,969,216.71	50,788,185.34	0.00
3.1 SECTOR PUBLICO NO FINANCIERO	53,466,283.25	502,933.46	53,969,216.71	53,969,216.71	50,788,185.34	0.00
3.1.1 GOBIERNO GENERAL MUNICIPAL	53,466,283.25	502,933.46	53,969,216.71	53,969,216.71	50,788,185.34	0.00
3.1.1.1 GOBIERNO MUNICIPAL	53,466,283.25	502,933.46	53,969,216.71	53,969,216.71	50,788,185.34	0.00
3.1.1.1.1 ORGANISMO EJECUTIVO MUNICIPAL (AYUNTAMIENTO)	53,466,283.25	502,933.46	53,969,216.71	53,969,216.71	50,788,185.34	0.00
3.1.1.1.1.1 CALPAN PUEBLA	53,466,283.25	502,933.46	53,969,216.71	53,969,216.71	50,788,185.34	0.00
000 RAMO GENERAL	0.00	0.00	0.00	0.00	0.00	0.00
01 PRESIDENCIA MUNICIPAL	3,889,718.58	936,931.80	4,826,650.38	4,826,650.38	4,841,734.00	0.00
02 REGIDURIAS Y DIRECCIONES	1,916,925.09	86,004.59	2,002,929.68	2,002,929.68	1,896,160.77	0.00
03 REGIDURIA DE ECOLOGIA Y MEDIO AMBIENTE	253,805.91	-5,944.04	247,861.87	247,861.87	247,861.87	0.00
04 REGIDURIA DE EDUCACION PUBLICA, ACTIVIDADES CULTURALES, DEPORTES Y SOCIALES	1,885,403.65	-1,684,933.92	200,469.73	200,469.73	200,469.73	0.00
05 REGIDURIA DE INDUSTRIA, COMERCIO, AGRICULTURA Y GANADERIA	0.00	0.00	0.00	0.00	0.00	0.00
06 REGIDURIA DE SALUBRIDAD Y ASISTENCIA PUBLICA	0.00	0.00	0.00	0.00	0.00	0.00
07 REGIDURIA DE GRUPOS VULNERABLES, JUVENTUD Y EQUIDAD ENTRE GENEROS	0.00	0.00	0.00	0.00	0.00	0.00
08 REGIDURIA DE GOBERNACION, JUSTICIA Y SEGURIDAD PUBLICA	172,717.57	578,024.08	750,741.65	750,741.65	750,741.65	0.00
09 REGIDURIA DE PATRIMONIO Y HACIENDA PUBLICA	0.00	0.00	0.00	0.00	0.00	0.00
10 REGIDURIA DE DESARROLLO URBANO, OBRAS Y SERVICIOS PUBLICOS	30,349,464.36	-948,242.15	29,401,222.20	29,401,222.20	27,313,552.93	0.00
11 DIRECCION DE PROTECCION CIVIL	0.00	0.00	0.00	0.00	0.00	0.00
12 DESARROLLO INTEGRAL DE LA FAMILIA	0.00	0.00	0.00	0.00	0.00	0.00
13 SINDICATURA	0.00	0.00	0.00	0.00	0.00	0.00
14 SECRETARIA GENERAL	0.00	0.00	0.00	0.00	0.00	0.00
15 CONTRALORIA MUNICIPAL	0.00	0.00	0.00	0.00	0.00	0.00
16 UNIDAD DE TRANSPARENCIA Y ACCESO A LA INFORMACION PUBLICA	0.00	0.00	0.00	0.00	0.00	0.00
17 DIRECCION DE CONTABILIDAD	14,998,248.09	1,541,093.11	16,539,341.20	16,539,341.20	15,537,664.39	0.00
18 TESORERIA MUNICIPAL	53,466,283.25	502,933.46	53,969,216.71	53,969,216.71	50,788,185.34	0.00
Total del Gasto						

Bajo protesta de decir verdad declaramos que los Estados Financieros y sus notas, son razonablemente correctos y son responsabilidad del emisor

C. HERIBERTO HERNÁNDEZ BENITO
 PRESIDENTE MUNICIPAL



H. AYUNTAMIENTO DE CALPAN, PUE.
 2018-2021
 PRESIDENCIA MUNICIPAL

C. JUAN VENTURA REYES
 TESORERO MUNICIPAL



MUNICIPIO DE CALPAN PUEBLA
CUENTA PÚBLICA 2020

Estado Analítico del Ejercicio del Presupuesto de Egresos
Clasificación Económica (por Tipo de Gasto)
Del 1 de Enero al 31 de Diciembre de 2020
(cifras en pesos)

Concepto	Egresos						Subejercicio 6 = (3 - 4)
	Aprobado	Ampliaciones/ (Reducciones)	Modificado	Devengado	Pagado		
	1	2	3 = (1 + 2)	4	5		
Gasto Corriente	26,522,494.57	-93,314.97	26,429,179.60	26,429,179.60	25,064,705.55		0.00
Gasto de Capital	26,943,788.68	596,248.43	27,540,037.11	27,540,037.11	25,723,479.79		0.00
Amortización de la Deuda y Disminución de Pasivos	0.00	0.00	0.00	0.00	0.00		0.00
Pensiones y Jubilaciones	0.00	0.00	0.00	0.00	0.00		0.00
Participaciones	0.00	0.00	0.00	0.00	0.00		0.00
Total del Gasto	53,466,283.25	502,933.46	53,969,216.71	53,969,216.71	50,788,185.34		0.00

Bajo protesta de decir verdad declaramos que los Estados Financieros y sus notas, son razonablemente correctos y son responsabilidad del emisor


C. HERIBERTO HERNÁNDEZ BENITO
PRESIDENTE MUNICIPAL



H. AYUNTAMIENTO DE CALPAN, PUE.
2018-2021
PRESIDENCIA MUNICIPAL


C. JUAN VENTURA REVÉS
TESORERO MUNICIPAL



Transferencias a la Seguridad Social	0.00	0.00	0.00	0.00	0.00	0.00	0.00	0.00	0.00	0.00	0.00	0.00	0.00
Donativos	0.00	0.00	0.00	0.00	0.00	0.00	0.00	0.00	0.00	0.00	0.00	0.00	0.00
Transferencias al Exterior	0.00	0.00	0.00	0.00	0.00	0.00	0.00	0.00	0.00	0.00	0.00	0.00	0.00
Bienes Muebles, Inmuebles e Intangibles	1,255,846.32	3,172,203.20	4,428,049.52	4,428,049.52	4,428,049.52	4,414,482.20	4,414,482.20	4,428,049.52	4,428,049.52	4,414,482.20	4,414,482.20	4,428,049.52	4,414,482.20
Mobiliario y Equipo de Administración	561,978.52	-355,641.20	206,337.32	206,337.32	206,337.32	217,915.32	217,915.32	206,337.32	206,337.32	217,915.32	217,915.32	206,337.32	217,915.32
Mobiliario y Equipo Educativo y Recreativo	0.00	37,677.34	37,677.34	37,677.34	37,677.34	37,677.34	37,677.34	37,677.34	37,677.34	37,677.34	37,677.34	37,677.34	37,677.34
Equipo e Instrumental Médico y de Laboratorio	0.00	30,350.00	30,350.00	30,350.00	30,350.00	25,000.00	25,000.00	30,350.00	30,350.00	25,000.00	25,000.00	30,350.00	25,000.00
Vehículos y Equipo de Transporte	0.00	1,366,400.00	1,366,400.00	1,366,400.00	1,366,400.00	1,366,400.00	1,366,400.00	1,366,400.00	1,366,400.00	1,366,400.00	1,366,400.00	1,366,400.00	1,366,400.00
Equipo de Defensa y Seguridad	630,756.96	470,966.68	1,101,723.64	1,101,723.64	1,101,723.64	1,101,723.64	1,101,723.64	1,101,723.64	1,101,723.64	1,101,723.64	1,101,723.64	1,101,723.64	1,101,723.64
Maqunaria, Otros Equipos y Herramientas	63,110.84	-12,209.62	50,901.22	50,901.22	50,901.22	31,105.90	31,105.90	50,901.22	50,901.22	31,105.90	31,105.90	50,901.22	31,105.90
Activos Biológicos	0.00	30,160.00	30,160.00	30,160.00	30,160.00	30,160.00	30,160.00	30,160.00	30,160.00	30,160.00	30,160.00	30,160.00	30,160.00
Bienes Inmuebles	0.00	1,604,500.00	1,604,500.00	1,604,500.00	1,604,500.00	1,604,500.00	1,604,500.00	1,604,500.00	1,604,500.00	1,604,500.00	1,604,500.00	1,604,500.00	1,604,500.00
Activos Intangibles	0.00	0.00	0.00	0.00	0.00	0.00	0.00	0.00	0.00	0.00	0.00	0.00	0.00
Inversión Pública	22,311,437.04	-752,601.81	21,558,835.23	21,558,835.23	21,558,835.23	19,602,396.28	19,602,396.28	21,558,835.23	21,558,835.23	19,602,396.28	19,602,396.28	21,558,835.23	19,602,396.28
Obra Pública en Bienes de Dominio Público	21,407,422.01	-7,947,764.33	13,459,657.68	13,459,657.68	13,459,657.68	12,876,508.93	12,876,508.93	13,459,657.68	13,459,657.68	12,876,508.93	12,876,508.93	13,459,657.68	12,876,508.93
Obra Pública en Bienes Propios	872,735.03	7,226,442.52	8,099,177.55	8,099,177.55	8,099,177.55	6,725,887.35	6,725,887.35	8,099,177.55	8,099,177.55	6,725,887.35	6,725,887.35	8,099,177.55	6,725,887.35
Proyectos Productivos y Acciones de Fomento	31,280.00	-31,280.00	0.00	0.00	0.00	0.00	0.00	0.00	0.00	0.00	0.00	0.00	0.00
Inversiones Financieras y Otras Provisiones	0.00	0.00	0.00	0.00	0.00	0.00	0.00	0.00	0.00	0.00	0.00	0.00	0.00
Inversiones Para el Fomento de Actividades Productivas.	0.00	0.00	0.00	0.00	0.00	0.00	0.00	0.00	0.00	0.00	0.00	0.00	0.00
Acciones y Participaciones de Capital	0.00	0.00	0.00	0.00	0.00	0.00	0.00	0.00	0.00	0.00	0.00	0.00	0.00
Compra de Títulos y Valores	0.00	0.00	0.00	0.00	0.00	0.00	0.00	0.00	0.00	0.00	0.00	0.00	0.00
Concesión de Préstamos	0.00	0.00	0.00	0.00	0.00	0.00	0.00	0.00	0.00	0.00	0.00	0.00	0.00
Inversiones en Fideicomisos, Mandatos y Otros Análogos	0.00	0.00	0.00	0.00	0.00	0.00	0.00	0.00	0.00	0.00	0.00	0.00	0.00
Otras Inversiones Financieras	0.00	0.00	0.00	0.00	0.00	0.00	0.00	0.00	0.00	0.00	0.00	0.00	0.00
Provisiones para Contingencias y Otras Erogaciones Especiales	0.00	0.00	0.00	0.00	0.00	0.00	0.00	0.00	0.00	0.00	0.00	0.00	0.00
Participaciones y Aportaciones	0.00	0.00	0.00	0.00	0.00	0.00	0.00	0.00	0.00	0.00	0.00	0.00	0.00
Participaciones	0.00	0.00	0.00	0.00	0.00	0.00	0.00	0.00	0.00	0.00	0.00	0.00	0.00
Aportaciones	0.00	0.00	0.00	0.00	0.00	0.00	0.00	0.00	0.00	0.00	0.00	0.00	0.00
Convenios	0.00	0.00	0.00	0.00	0.00	0.00	0.00	0.00	0.00	0.00	0.00	0.00	0.00
Deuda Pública	0.00	0.00	0.00	0.00	0.00	0.00	0.00	0.00	0.00	0.00	0.00	0.00	0.00
Amortización de la Deuda Pública	0.00	0.00	0.00	0.00	0.00	0.00	0.00	0.00	0.00	0.00	0.00	0.00	0.00
Intereses de la Deuda Pública	0.00	0.00	0.00	0.00	0.00	0.00	0.00	0.00	0.00	0.00	0.00	0.00	0.00
Comisiones de la Deuda Pública	0.00	0.00	0.00	0.00	0.00	0.00	0.00	0.00	0.00	0.00	0.00	0.00	0.00
Gastos de la Deuda Pública	0.00	0.00	0.00	0.00	0.00	0.00	0.00	0.00	0.00	0.00	0.00	0.00	0.00
Costo por Coberturas	0.00	0.00	0.00	0.00	0.00	0.00	0.00	0.00	0.00	0.00	0.00	0.00	0.00
Apoyos Financieros	0.00	0.00	0.00	0.00	0.00	0.00	0.00	0.00	0.00	0.00	0.00	0.00	0.00
Adeudos de Ejercicios Fiscales Anteriores (Adefas)	0.00	0.00	0.00	0.00	0.00	0.00	0.00	0.00	0.00	0.00	0.00	0.00	0.00
Total del Gasto	53,466,283.25	502,933.46	53,969,216.71	53,969,216.71	53,969,216.71	50,788,185.34	50,788,185.34	53,969,216.71	53,969,216.71	50,788,185.34	50,788,185.34	53,969,216.71	50,788,185.34

Bajo protesta de decir verdad declaramos que los Estados Financieros y sus notas, son razonablemente correctos y son responsabilidad del emisor



C. HERIBERTO HERNÁNDEZ BENITO
PRESIDENTE MUNICIPAL

C. JUAN VERTURA REYES 2021
TESORERO MUNICIPAL

H. AYUNTAMIENTO DE CALPAN, PUE.
2018-2021
PRESIDENCIA MUNICIPAL

MUNICIPIO DE CALPAN PUEBLA

CUENTA PÚBLICA 2020

Estado Analítico del Ejercicio del Presupuesto de Egresos
Clasificación Funcional (Finalidad y Función)
Del 1. de Enero al 31. de Diciembre de 2020
(Cifras en pesos)

Concepto	Egresos					Subejercicio
	1 Aprobado	2 Ampliaciones/ (Reducciones)	3 = (1+2) Modificado	4 Devengado	5 Pagado	
Gobierno	20,914,498.49	4,854,773.12	25,769,271.61	25,769,271.61	24,522,460.56	0.00
Legislación	0.00	0.00	0.00	0.00	0.00	0.00
Justicia	0.00	0.00	0.00	0.00	0.00	0.00
Coordinación de la Política de Gobierno	0.00	0.00	0.00	0.00	0.00	0.00
Relaciones Exteriores	0.00	0.00	0.00	0.00	0.00	0.00
Asuntos Financieros y Hacendarios	20,914,498.49	4,854,773.12	25,769,271.61	25,769,271.61	24,522,460.56	0.00
Seguridad Nacional	0.00	0.00	0.00	0.00	0.00	0.00
Asuntos de Orden Público y de Seguridad Interior	0.00	0.00	0.00	0.00	0.00	0.00
Otros Servicios Generales	0.00	0.00	0.00	0.00	0.00	0.00
Desarrollo Social	2,139,209.56	-1,667,188.76	472,020.80	472,020.80	472,020.80	0.00
Protección Ambiental	0.00	0.00	0.00	0.00	0.00	0.00
Vivienda y Servicios a la Comunidad	0.00	0.00	0.00	0.00	0.00	0.00
Salud	0.00	0.00	0.00	0.00	0.00	0.00
Recreación, Cultura y Otras Manifestaciones Sociales	1,885,403.65	-1,658,808.72	226,594.93	226,594.93	226,594.93	0.00
Educación	0.00	0.00	0.00	0.00	0.00	0.00
Protección Social	0.00	0.00	0.00	0.00	0.00	0.00
Otros Asuntos Sociales	253,805.91	-8,380.04	245,425.87	245,425.87	245,425.87	0.00
Desarrollo Económico	30,412,575.20	-2,684,650.90	27,727,924.30	27,727,924.30	25,793,703.98	0.00
Asuntos Económicos, Comerciales y Laborales en General	30,412,575.20	-2,684,650.90	27,727,924.30	27,727,924.30	25,793,703.98	0.00
Agricultura, Silvicultura, Pesca y Caza	0.00	0.00	0.00	0.00	0.00	0.00
Combustibles y Energía	0.00	0.00	0.00	0.00	0.00	0.00
Minería, Manufacturas y Construcción	0.00	0.00	0.00	0.00	0.00	0.00
Transporte	0.00	0.00	0.00	0.00	0.00	0.00
Comunicaciones	0.00	0.00	0.00	0.00	0.00	0.00
Turismo	0.00	0.00	0.00	0.00	0.00	0.00
Ciencia, Tecnología e Innovación	0.00	0.00	0.00	0.00	0.00	0.00
Otras Industrias y Otros Asuntos Económicos	0.00	0.00	0.00	0.00	0.00	0.00
Otros no Clasificados en Funciones Anteriores	0.00	0.00	0.00	0.00	0.00	0.00
Transacciones de la Deuda Pública / Costo Financiero de la Deuda	0.00	0.00	0.00	0.00	0.00	0.00
Transferencias, Participaciones y Aportaciones entre Diferentes Niveles y Ordenes de Gobierno	0.00	0.00	0.00	0.00	0.00	0.00
Saneamiento del Sistema Financiero	0.00	0.00	0.00	0.00	0.00	0.00
Adeudos de Ejercicios Fiscales Anteriores	0.00	0.00	0.00	0.00	0.00	0.00
Total del Gasto	53,466,283.25	502,933.46	53,969,216.71	53,969,216.71	50,789,185.34	0.00



 H. AYUNTAMIENTO DE CALPAN, PUE.

 2018-2021

 TESORERÍA

 C. JUAN VENTURA REYES

 TESORERO MUNICIPAL

Bajo protesta de decir verdad declaramos que los Estados Financieros y sus notas, son razonablemente correctos y son responsabilidad del emisor.



 H. HERNIBERTO HERNANDEZ BENITO

 PRESIDENTE MUNICIPAL



 H. AYUNTAMIENTO DE CALPAN, PUE.

 2018-2021

 PRESIDENCIA MUNICIPAL

MUNICIPIO DE CALPAN PUEBLA

CUENTA PÚBLICA 2020

Endeudamiento Neto

Del 1 de Enero al 31 de Diciembre de 2020

(Cifras en pesos)

Identificación de Crédito o Instrumento	Contratación / Colocación A	Amortización B	Endeudamiento Neto C = A - B
Créditos Bancarios			
Total Créditos Bancarios	0.00	0.00	0.00
Otros Instrumentos de Deuda			
Total Otros Instrumentos de Deuda	0.00	0.00	0.00
TOTAL	0.00	0.00	0.00

Bajo protesta de decir verdad declaramos que los Estados Financieros y sus notas, son razonablemente correctos y son responsabilidad del emisor


 C. HERIBERTO HERNÁNDEZ BENITO
 PRESIDENTE MUNICIPAL



H. AYUNTAMIENTO DE CALPAN, PUE.
 2018-2021
 PRESIDENCIA MUNICIPAL


 C. JUAN VENTURA REYES
 TESORERO MUNICIPAL



H. AYUNTAMIENTO DE CALPAN, PUE.
 2018 - 2021
 TESORERÍA

MUNICIPIO DE CALPAN PUEBLA
CUENTA PÚBLICA 2020

Intereses de la Deuda
Del 1 de Enero al 31 de Diciembre de 2020
(Cifras en pesos)

Identificación de Crédito o Instrumento	Devengado	Pagado
Créditos Bancarios		
Total de Intereses de Créditos Bancarios	0.00	0.00
Otros Instrumentos de Deuda		
Total de Intereses de Otros Instrumentos de Deuda	0.00	0.00
TOTAL	0.00	0.00

Bajo protesta de decir verdad declaramos que los Estados Financieros y sus notas, son razonablemente correctos y son responsabilidad del emisor

[Signature]
C. HERIBERTO HERNÁNDEZ BENTON
PRESIDENTE MUNICIPAL



[Signature]
C. JUAN VENTURA REYES
TESORERO MUNICIPAL



H. AYUNTAMIENTO DE CALPAN, PUE.
2018-2021
PRESIDENCIA MUNICIPAL

MUNICIPIO DE CALPAN PUEBLA

CUENTA PÚBLICA 2020

Flujo de Fondos (Indicadores de Postura Fiscal)

Del 1 de Enero al 31 de Diciembre de 2020

(cifras en pesos)

Concepto	Estimado/Aprobado	Devengado	Recaudado/Pagado (3)
I. Ingresos Presupuestarios (I=1+2)			
1. Ingresos del Gobierno de la Entidad Federativa o Municipio (1)	53,466,283.25	55,510,390.23	34,679,066.14
2. Ingresos del Sector Paraestatal o Paramunicipal (1)	0.00	0.00	0.00
II. Egresos Presupuestarios (II=3+4)			
3. Egresos del Gobierno de la Entidad Federativa o Municipio (2)	53,466,283.25	53,969,216.71	50,788,185.34
4. Egresos del Sector Paraestatal 2	0.00	0.00	0.00
III. Balance Presupuestario (Superávit o Déficit) (III = I - II)	0.00	1,541,173.52	-16,109,119.20

Concepto	Estimado/Aprobado	Devengado	Recaudado/Pagado (3)
III. Balance presupuestario (Superávit o Déficit)	0.00	1,541,173.52	-16,109,119.20
IV. Intereses, Comisiones y Gastos de la Deuda	0.00	0.00	0.00
V. Balance Primario (Superávit o Déficit) (V= III - IV)	0.00	1,541,173.52	-16,109,119.20

Concepto	Estimado/Aprobado	Devengado	Recaudado/Pagado (3)
A. Financiamiento	0.00	0.00	0.00
B. Amortización de la deuda	0.00	0.00	0.00
C. Endeudamiento ó desendeudamiento (C = A - B)	0.00	0.00	0.00

(1) Los ingresos que se presentan son los ingresos presupuestarios totales sin incluir los ingresos por financiamientos. Los ingresos del Gobierno de la Entidad Federativa corresponden a los del Poder Ejecutivo
 (2) Los egresos que se presentan son los egresos presupuestarios totales sin incluir los egresos por los intereses, comisiones y gastos de la deuda. Los egresos del Gobierno de la Entidad Federativa corresponden a los del Poder Ejecutivo
 (3) Para Ingresos se reportan los ingresos recaudados; para egresos se reportan los egresos pagados

Bajo protesta de decir verdad declaramos que los Estados Financieros y sus bases, son razonablemente correctos y son responsabilidad del emisor
 C. JUAN VENTURA REYES
 TESORERO MUNICIPAL

H. AYUNTAMIENTO DE CALPAN, PUE.
 2018-2021
 PRESIDENCIA MUNICIPAL

MUNICIPIO DE CALPAN PUEBLA

CUENTA PÚBLICA 2020

Gasto por Categoría Programática

Del 1 de Enero al 31 de Diciembre de 2020

(Cifras en pesos)

Concepto	Egresos					Subejercicio
	1 Aprobado	2 Ampliaciones/ (Reducciones)	3 = (1 + 2) Modificado	4 Devengado	5 Pagado	
Programas	53,466,283.25	502,933.46	53,969,216.71	53,969,216.71	50,788,185.34	0.00
Subsidios: Sector Social y Privado o Entidades Federativas y Municipios	0.00	0.00	0.00	0.00	0.00	0.00
Sujetos a Reglas de Operación	0.00	0.00	0.00	0.00	0.00	0.00
Otros Subsidios	0.00	0.00	0.00	0.00	0.00	0.00
Desempeño de las Funciones	53,466,283.25	502,933.46	53,969,216.71	53,969,216.71	50,788,185.34	0.00
Prestación de Servicios Públicos	53,466,283.25	502,933.46	53,969,216.71	53,969,216.71	50,788,185.34	0.00
Provisión de Bienes Públicos	0.00	0.00	0.00	0.00	0.00	0.00
Planación, seguimiento y evaluación de políticas públicas	0.00	0.00	0.00	0.00	0.00	0.00
Promoción y fomento	0.00	0.00	0.00	0.00	0.00	0.00
Regulación y supervisión	0.00	0.00	0.00	0.00	0.00	0.00
Funciones de las Fuerzas Armadas (Únicamente Gobierno Federal)	0.00	0.00	0.00	0.00	0.00	0.00
Específicos	0.00	0.00	0.00	0.00	0.00	0.00
Proyectos de Inversión	0.00	0.00	0.00	0.00	0.00	0.00
Administrativos y de Apoyo	0.00	0.00	0.00	0.00	0.00	0.00
Apoyo al proceso presupuestario y para mejorar la eficiencia institucional	0.00	0.00	0.00	0.00	0.00	0.00
Apoyo a la función pública y al mejoramiento de la gestión	0.00	0.00	0.00	0.00	0.00	0.00
Operaciones ajenas	0.00	0.00	0.00	0.00	0.00	0.00
Compromisos	0.00	0.00	0.00	0.00	0.00	0.00
Obligaciones de cumplimiento de resolución jurisdiccional	0.00	0.00	0.00	0.00	0.00	0.00
Desastres Naturales	0.00	0.00	0.00	0.00	0.00	0.00
Obligaciones	0.00	0.00	0.00	0.00	0.00	0.00
Pensiones y Jubilaciones	0.00	0.00	0.00	0.00	0.00	0.00
Aportaciones a la seguridad social	0.00	0.00	0.00	0.00	0.00	0.00
Aportaciones a fondos de estabilización	0.00	0.00	0.00	0.00	0.00	0.00
Aportaciones a fondos de inversión y reestructura de pensiones	0.00	0.00	0.00	0.00	0.00	0.00
Programas de Gasto Federalizado (Gobierno Federal)	0.00	0.00	0.00	0.00	0.00	0.00
Gasto Federalizado	0.00	0.00	0.00	0.00	0.00	0.00
Participaciones a entidades federativas y municipios	0.00	0.00	0.00	0.00	0.00	0.00
Costo financiero, deuda o apoyos a deudores y ahorradores de la banca	0.00	0.00	0.00	0.00	0.00	0.00
Adeudos de ejercicios fiscales anteriores	0.00	0.00	0.00	0.00	0.00	0.00
Total del Gasto	53,466,283.25	502,933.46	53,969,216.71	53,969,216.71	50,788,185.34	0.00

Bajo protesta de decir verdad declaramos que los Estados Financieros y sus partes, son razonablemente correctos y son responsabilidad del emisor


 C. JUAN VENTURA REYES
 TESORERO MUNICIPAL


 C. HERIBERTO HERNÁNDEZ BENITO
 PRESIDENTE MUNICIPAL


 2018 - 2021
 TESORERÍA

H. AYUNTAMIENTO DE CALPAN, PUE.
 2018-2021
 PRESIDENCIA MUNICIPAL

MUNICIPIO DE CALPAN PUEBLA
 CUENTA PÚBLICA 2020
 PROGRAMAS Y PROYECTOS DE INVERSIÓN
 Al 31 de Diciembre de 2020

PPI/ACTIVIDAD	UNIDAD DE MEDIDA	META PROGRAMADA	META REAL	% DE AVANCE
---------------	------------------	-----------------	-----------	-------------

Bajo protesta de decir verdad declaramos que los Estados Financieros y sus notas, son razonablemente correctos y son responsabilidad del emisor

[Signature]

C. HERIBERTO HERNÁNDEZ BENITO
 PRESIDENTE MUNICIPAL



[Signature]

C. JUAN VENTURA REYES
 TESORERO MUNICIPAL
 2018 - 2021
 TESORERA

H. AYUNTAMIENTO DE CALPAN, PUE.
 2018-2021
 PRESIDENCIA MUNICIPAL

MUNICIPIO DE CALPAN PUEBLA
CUENTA PÚBLICA 2020

Conciliación entre los Ingresos Presupuestarios y Contables
Correspondiente Del 1 de Enero al 31 de Diciembre de 2020
(Cifras en pesos)

1. Total de Ingresos Presupuestarios	55,510,390.23
2. Más ingresos contables no presupuestarios	8,054.87
2.1 Ingresos Financieros	8,054.87
2.2 Incremento por variación de inventarios	0.00
2.3 Disminución del exceso de estimaciones por pérdida o deterioro u obsolescencia	0.00
2.4 Disminución del exceso de provisiones	0.00
2.5 Otros ingresos y beneficios varios	0.00
2.6 Otros ingresos contables no presupuestarios	0.00
3. Menos ingresos presupuestarios no contables	0.00
3.1 Aprovechamientos Patrimoniales	0.00
3.2 Ingresos derivados de financiamientos	0.00
3.3 Otros Ingresos presupuestarios no contables	0.00
4. Total de Ingresos Contables (4 = 1 + 2 - 3)	55,518,445.10


MUNICIPIO DE CALPAN PUEBLA
CUENTA PÚBLICA 2020


Conciliación entre los Egresos Presupuestarios y los Gastos Contables
Correspondiente Del 1 de Enero al 31 de Diciembre de 2020
(Cifras en pesos)

1. Total de egresos presupuestarios	53,969,216.71
2. Menos egresos presupuestarios no contables	25,986,884.75
2.1 Materias Primas y Materiales de Producción y Comercialización	0.00
2.2 Materiales y Suministros	0.00
2.3 Mobiliario y equipo de administración	206,337.32
2.4 Mobiliario y equipo educacional y recreativo	37,677.34
2.5 Equipo e instrumental médico y de laboratorio	30,350.00
2.6 Vehículos y equipo de transporte	1,366,400.00
2.7 Equipo de defensa y seguridad	1,101,723.64
2.8 Maquinaria, otros equipos y herramientas	50,901.22
2.9 Activos biológicos	30,160.00
2.10 Bienes inmuebles	1,604,500.00
2.11 Activos intangibles	0.00
2.12 Obra pública en bienes de dominio público	13,459,657.68
2.13 Obra pública en bienes propios	8,099,177.55
2.14 Acciones y participaciones de capital	0.00
2.15 Compra de títulos y valores	0.00
2.16 Concesión de préstamos	0.00
2.17 Inversiones en fideicomisos, mandatos y otros análogos	0.00
2.18 Provisiones para contingencias y otras erogaciones especiales	0.00
2.19 Amortización de la deuda pública	0.00
2.20 Adeudos de ejercicios fiscales anteriores (ADEFAS)	0.00
2.21 Otros egresos presupuestales no contables	0.00

3. Más Gastos Contables No Presupuestales	0.00
3.1 Estimaciones, depreciaciones, deterioros, obsolescencia y amortizaciones	0.00
3.2 Provisiones	0.00
3.3 Disminución de inventarios	0.00
3.4 Aumento por insuficiencia de estimaciones por pérdida o deterioro u obsolescencia	0.00
3.5 Aumento por insuficiencia de provisiones	0.00
3.6 Otros gastos	0.00
3.7 Otros gastos contables no presupuestales	0.00
4. Total de Gastos Contable (4 = 1 - 2 + 3)	27,982,331.96

Bajo protesta de decir verdad declaramos que los Estados Financieros y sus notas, son razonablemente correctos y son responsabilidad del emisor


 C. HERIBERTO HERNÁNDEZ BENITO
 PRESIDENTE MUNICIPAL


 JUAN VENTURA REYES
 TESORERO MUNICIPAL

MUNICIPIO DE CALPAN, PUE.
 2018-2021
 PRESIDENCIA MUNICIPAL

Fondo programa o convenio	Datos de la cuenta bancaria	
	Institución bancaria	Número de cuenta
CLABE: 012650001124115124 APORTACIONES RECURSOS PROPIOS	BBVA BANCOMER	0112411512 TIPO DE CUENTA: PRODUCTIVA
CLABE: 012650001124114824 APORTACIONES PARTICIPACIONES	BBVA BANCOMER	0112411482 TIPO DE CUENTA: PRODUCTIVA
CLABE: 012650001160185998 APORTACIONES FISM 2021	BBVA BANCOMER	0116018599 TIPO DE CUENTA: PRODUCTIVA
CLABE: 012650001160185480 APORTACIONES FORTAMUN 2021	BBVA BANCOMER	0116018548 TIPO DE CUENTA: PRODUCTIVA
CLABE: 012650001130989742 APORTACION PARTICIPACIONES NÓMINA	BBVA BANCOMER	011309897 TIPO DE CUENTA :PRODUCTIVA
CLABE: 012650001154858192 APORTACION FEIEF	BBVA BANCOMER	011548581 TIPO DE CUENTA: PRODUCTIVA
CLABE: 012650001157040570 APORTACION PROGRAMA CALIDEZ SUSTENTABLE 2020	BBVA BANCOMER	0115704057 TIPO DE CUENTA: PRODUCTIVA
CLABE: 012650001141256817 APORTACION ALIANZA FELICIDAD	BBVA BANCOMER	0114125681 TIPO DE CUENTA: PRODUCTIVA
CLABE: 012650001136828467 APORTACION CALIDAD SUSTENTABLE	BBVA BANCOMER	0113682846 TIPO DE CUENTA PRODUCTIVA
CLABE: 012650001141897603 APORTACION FISM 2020	BBVA BANCOMER	0114189760 TIPO DE CUENTA: PRODUCTIVA
CLABE: 012650001141898178 APORTACION FORTMUN 2020	BBVA BANCOMER	0114189817 TIPO DE CUENTA: PRODUCTIVA


C. HERIBERTO HERNÁNDEZ BENITO
PRESIDENTE MUNICIPAL


C. ADELINA MARCOS BERMÚDEZ
SECRETARIO DEL AYUNTAMIENTO
AYUNTAMIENTO DE CALPAN, PUE.
2018-2021
SECRETARÍA GENERAL MUNICIPAL

H. AYUNTAMIENTO DE CALPAN, PUE.
2018-2021
PRESIDENCIA MUNICIPAL


C. JUAN VENTURA REYES
TESORERO MUNICIPAL

Institucion Financiera	Tipo de operación bursatil o instrumento financiero	Tasa de interes	Plazo	Fecha de Vencimiento	Intereses generados o utilidad	Monto de Inversión
NO APLICA						

C. HERIBERTO HERNANDEZ BÉNITO
PRESIDENTE MUNICIPAL

C. JUAN VENTURA
TESORERO MUNICIPAL

C. ADELINA MARCOS BERNAL
SECRETARIO DEL AYUNTAMIENTO

H. AYUNTAMIENTO DE CALPAN, PUE.
2018-2021
SECRETARÍA GENERAL

H. AYUNTAMIENTO DE CALPAN, PUE.
2018-2021
PRESIDENCIA MUNICIPAL

MUNICIPIO DE CALPAN PUEBLA

ESTADO DE ACTIVIDADES
Del 1 de Enero al 31 de Diciembre de 2020 y 2019
(Cifras en pesos)


	2020	2019
INGRESOS Y OTROS BENEFICIOS		
INGRESOS DE GESTIÓN	1,608,570.98	2,027,900.89
IMPUESTOS	329,877.50	348,886.00
CUOTAS Y APORTACIONES DE SEGURIDAD SOCIAL	0.00	0.00
CONTRIBUCIONES DE MEJORAS	0.00	0.00
DERECHOS	998,213.47	1,089,026.85
PRODUCTOS	115,110.00	514,001.00
APROVECHAMIENTOS	137,470.01	75,987.04
INGRESOS POR VENTA DE BIENES Y PRESTACIÓN DE SERVICIOS	27,900.00	0.00
PART, APORT, CONV, INCENT. DERIV. D/COLAB. FISCAL, F. DIST. DE APORT, TRANSF, ASIG, SUBS Y SUBV Y P Y JUB	53,901,819.25	66,219,219.50
PART, APORT, CONV, INCENT. DERIV. D/COLAB. FISCAL, F. DIST. DE APORT	53,901,819.25	66,219,219.50
TRANSFERENCIAS, ASIGNACIONES, SUBSIDIOS Y SUBVENCIONES Y PENSIONES Y JUBILACIONES	0.00	0.00
OTROS INGRESOS Y BENEFICIOS	8,054.87	1,010,605.10
INGRESOS FINANCIEROS	8,054.87	1,010,605.10
INCREMENTO POR VARIACIÓN DE INVENTARIOS	0.00	0.00
DISMINUCIÓN DEL EXCESO DE ESTIMACIONES POR PÉRDIDA O DETERIORO U OBSOLESCENCIA	0.00	0.00
DISMINUCIÓN DEL EXCESO DE PROVISIONES	0.00	0.00
OTROS INGRESOS Y BENEFICIOS VARIOS	0.00	0.00
TOTAL DE INGRESOS Y OTROS BENEFICIOS	55,518,445.10	69,257,725.49
GASTOS Y OTRAS PÉRDIDAS		
GASTOS DE FUNCIONAMIENTO	25,085,484.04	26,213,502.00
SERVICIOS PERSONALES	11,197,742.71	11,986,051.31
MATERIALES Y SUMINISTROS	4,827,855.11	4,584,182.24
SERVICIOS GENERALES	9,059,886.22	9,643,268.45
TRANSFERENCIAS, ASIGNACIONES, SUBSIDIOS Y OTRAS AYUDAS	2,896,847.92	3,005,395.25
TRANSFERENCIAS INTERNAS Y ASIGNACIONES AL SECTOR PÚBLICO	0.00	0.00
TRANSFERENCIAS AL RESTO DEL SECTOR PÚBLICO	205,115.60	496,413.95
SUBSIDIOS Y SUBVENCIONES	0.00	0.00
AYUDAS SOCIALES	2,691,732.32	2,508,981.30
PENSIONES Y JUBILACIONES	0.00	0.00
TRANSFERENCIAS A FIDEICOMISOS, MANDATOS Y CONTRATOS ANÁLOGOS	0.00	0.00
TRANSFERENCIAS A LA SEGURIDAD SOCIAL	0.00	0.00
DONATIVOS	0.00	0.00
TRANSFERENCIAS AL EXTERIOR	0.00	0.00
PARTICIPACIONES Y APORTACIONES	0.00	0.00
PARTICIPACIONES	0.00	0.00
APORTACIONES	0.00	0.00
CONVENIOS	0.00	0.00
INTERESES, COMISIONES Y OTROS GASTOS DE LA DEUDA PÚBLICA	0.00	0.00

MUNICIPIO DE CALPAN PUEBLA

ESTADO DE ACTIVIDADES
Del 1 de Enero al 31 de Diciembre de 2020 y 2019
(Cifras en pesos)


	2020	2019
INTERESES DE LA DEUDA PÚBLICA	0.00	0.00
COMISIONES DE LA DEUDA PÚBLICA	0.00	0.00
GASTOS DE LA DEUDA PÚBLICA	0.00	0.00
COSTO POR COBERTURAS	0.00	0.00
APOYOS FINANCIEROS	0.00	0.00
OTROS GASTOS Y PÉRDIDAS EXTRAORDINARIAS	0.00	0.00
ESTIMACIONES, DEPRECIACIONES, DETERIOROS, OBSOLESCENCIAS Y AMORTIZACIONES	0.00	0.00
PROVISIONES	0.00	0.00
DISMINUCIONES DE INVENTARIOS	0.00	0.00
AUMENTO POR INSUFICIENCIA DE ESTIMACIONES POR PÉRDIDA O DETERIORO U OBSOLESCENCIA	0.00	0.00
AUMENTO POR INSUFICIENCIA DE PROVISIONES	0.00	0.00
OTROS GASTOS	0.00	0.00
INVERSIÓN PÚBLICA	0.00	0.00
INVERSIÓN PÚBLICA NO CAPITALIZABLE	0.00	0.00
TOTAL DE GASTOS Y OTRAS PÉRDIDAS	27,982,331.96	29,218,897.25
RESULTADOS DEL EJERCICIO (AHORRO/DESAHORRO).....	27,536,113.14	40,038,828.24

Bajo protesta de decir verdad declaramos que los Estados Financieros y sus notas,
son razonablemente correctos y son responsabilidad del emisor.




[Signature]
C. HERIBERTO HERNÁNDEZ BENITO
PRESIDENTE MUNICIPAL

H. AYUNTAMIENTO DE CALPAN, PUE.
2018-2021
PRESIDENCIA MUNICIPAL



[Signature]
C. JUAN VENTURA REYES
TESORERO MUNICIPAL

H. AYUNTAMIENTO DE CALPAN, PUE.
2018 - 2021
TESORERÍA



[Signature]
C. ADELINA MARCOS BERMEO
SECRETARIA GENERAL

H. AYUNTAMIENTO DE CALPAN, PUE.
2018-2021
SECRETARÍA GENERAL

MUNICIPIO DE CALPAN PUEBLA

ESTADO DE SITUACIÓN FINANCIERA
Al 31 de Diciembre de 2020 y 2019
(Cifras en pesos)





	2020	2019	2020	2019
ACTIVO				
ACTIVO CIRCULANTE				
EFFECTIVO Y EQUIVALENTES	1,536,217.51	330,607.37	119,892.57	342,099.61
DERECHOS A RECIBIR EFFECTIVO O EQUIVALENTES	190,090.48	68,679.27	0.00	0.00
DERECHOS A RECIBIR BIENES O SERVICIOS	0.00	0.00	0.00	0.00
INVENTARIOS	0.00	0.00	0.00	0.00
ALMACENES	0.00	0.00	0.00	0.00
ESTIMACIÓN POR PÉRDIDAS O DETERIORO DE ACTIVOS CIRCULANTES	0.00	0.00	0.00	0.00
OTROS ACTIVOS CIRCULANTES	0.00	0.00	0.00	0.00
TOTAL DE ACTIVOS CIRCULANTES	1,726,307.99	399,286.64	119,892.57	342,099.61
ACTIVO NO CIRCULANTE				
INVERSIONES FINANCIERAS A LARGO PLAZO	0.00	0.00	0.00	0.00
DERECHOS A RECIBIR EFFECTIVO O EQUIVALENTES A LARGO PLAZO	0.00	0.00	0.00	0.00
BIENES INMUEBLES, INFRAESTRUCTURA Y CONSTRUCCIONES EN PROCESO	133,460,964.74	145,774,719.63	0.00	0.00
BIENES MUEBLES	14,656,609.78	11,833,060.26	0.00	0.00
ACTIVOS INTANGIBLES	0.00	0.00	0.00	0.00
DEPRECIACIÓN, DETERIORO Y AMORTIZACIÓN ACUMULADA DE BIENES	-8,032,176.99	-8,032,176.99	0.00	0.00
ACTIVOS DIFERIDOS	31,280.00	31,280.00	0.00	0.00
ESTIMACIÓN POR PÉRDIDA O DETERIORO DE ACTIVOS NO CIRCULANTES	0.00	0.00	0.00	0.00
OTROS ACTIVOS NO CIRCULANTES	0.00	0.00	0.00	0.00
TOTAL DE ACTIVOS NO CIRCULANTES	140,116,677.53	149,606,882.90	119,892.57	342,099.61
PASIVO				
PASIVO CIRCULANTE				
CUENTAS POR PAGAR A CORTO PLAZO				
DOCUMENTOS POR PAGAR A CORTO PLAZO				
PORCIÓN A CORTO PLAZO DE LA DEUDA PÚBLICA A LARGO PLAZO				
TÍTULOS Y VALORES A CORTO PLAZO				
PASIVOS DIFERIDOS A CORTO PLAZO				
FONDOS Y BIENES DE TERCEROS EN GARANTÍA Y/O ADMINISTRACIÓN A CORTO PLAZO				
PROVISIONES A CORTO PLAZO				
OTROS PASIVOS A CORTO PLAZO				
TOTAL DE PASIVOS CIRCULANTES			119,892.57	342,099.61
PASIVO NO CIRCULANTE				
CUENTAS POR PAGAR A LARGO PLAZO			0.00	0.00
DOCUMENTOS POR PAGAR A LARGO PLAZO			0.00	0.00
DEUDA PÚBLICA A LARGO PLAZO			0.00	0.00
PASIVOS DIFERIDOS A LARGO PLAZO			0.00	0.00
FONDOS Y BIENES DE TERCEROS EN GARANTÍA Y/O ADMINISTRACIÓN A LARGO PLAZO			0.00	0.00
PROVISIONES A LARGO PLAZO			0.00	0.00
TOTAL DE PASIVOS NO CIRCULANTES			0.00	0.00
TOTAL DEL PASIVO.....			119,892.57	342,099.61
HACIENDA PÚBLICA / PATRIMONIO				
HACIENDA PÚBLICA/PATRIMONIO CONTRIBUIDO				
			0.00	0.00
APORTACIONES				
DONACIONES DE CAPITAL			0.00	0.00
ACTUALIZACIÓN DE LA HACIENDA PÚBLICA/PATRIMONIO			0.00	0.00

MUNICIPIO DE CALPAN PUEBLA

ESTADO DE SITUACIÓN FINANCIERA
Al 31 de Diciembre de 2020 y 2019
(Cifras en pesos)

	2020	2019
	-----	-----
	2020	2019
	-----	-----
HACIENDA PÚBLICA/PATRIMONIO GENERADO	141,723,092.95	149,664,069.93
RESULTADOS DEL EJERCICIO (AHORRO / DESAHORRO)	27,536,113.14	40,038,828.24
RESULTADOS DE EJERCICIOS ANTERIORES	114,186,979.81	109,625,241.69
REVALÚOS	0.00	0.00
RESERVAS	0.00	0.00
RECTIFICACIONES DE RESULTADOS DE EJERCICIOS ANTERIORES	0.00	0.00
EXCESO O INSUFICIENCIA EN LA ACTUALIZACIÓN DE LA HACIENDA PÚBLICA/PATRIMONIO	0.00	0.00
RESULTADO POR POSICIÓN MONETARIA	0.00	0.00
RESULTADO POR TENENCIA DE ACTIVOS NO MONETARIOS	0.00	0.00
TOTAL HACIENDA PÚBLICA/PATRIMONIO.....	141,723,092.95	149,664,069.93
TOTAL DEL PASIVO Y HACIENDA PÚBLICA/PATRIMONIO....	141,842,985.52	150,006,169.54

Bajo protesta de decir verdad declaramos que los Estados Financieros y sus notas, son razonablemente correctos y son responsabilidad del emisor.

 H. AYUNTAMIENTO DE CALPAN, PUE. 2018-2021 PRESIDENCIA MUNICIPAL	 C. HERIBERTO HERNÁNDEZ BENITO PRESIDENTE MUNICIPAL	 H. AYUNTAMIENTO DE CALPAN, PUE. 2018-2021 TESORERÍA	 C. JUAN VENTURA REYES TESORERO MUNICIPAL
--	--	--	---

 H. AYUNTAMIENTO DE CALPAN, PUE. 2018-2021 PRESIDENCIA MUNICIPAL	 C. ADELINA MARCOS BERMEO SECRETARÍA GENERAL	 H. AYUNTAMIENTO DE CALPAN, PUE. 2018-2021 SECRETARÍA GENERAL MUNICIPAL
--	---	---

ESTADO DE VARIACIÓN EN LA HACIENDA PÚBLICA
Del 1 de Enero al 31 de Diciembre de 2020
(Cifras en pesos)

Concepto	Hacienda Pública/ Patrimonio Contribuido	Hacienda Pública/ Patrimonio Generado de Ejercicios Ant.	Hacienda Pública/ Patrimonio Generado del Ejercicio	Exceso o Insuficiencia en la Actualización de la Hacienda Pública / Patrimonio /	TOTAL
Hacienda Pública / Patrimonio Contribuido Neto 2019	0.00				0.00
Aportaciones	0.00				0.00
Donaciones de Capital	0.00				0.00
Actualización de la Hacienda Pública/Patrimonio	0.00				0.00
Hacienda Pública / Patrimonio Generado Neto 2019		109,625,241.69	40,038,828.24		149,664,069.93
Resultados del Ejercicio (Ahorro/Desahorro)			40,038,828.24		40,038,828.24
Resultados de Ejercicios Anteriores		109,625,241.69			109,625,241.69
Revalúos		0.00			0.00
Reservas		0.00			0.00
Rectificaciones de Resultados de Ejercicios Anteriores		0.00			0.00
Exceso o Insuficiencia en la Actualización de la Hacienda Pública/Patrimonio Neto 2019				0.00	0.00
Resultado por Posición Monetaria				0.00	0.00
Resultado por Tenencia de Activos no Monetarios				0.00	0.00
Hacienda Pública / Patrimonio Neto Final 2019	0.00	109,625,241.69	40,038,828.24	0.00	149,664,069.93
Cambios en la Hacienda Pública / Patrimonio Contribuido Neto 2020	0.00				0.00
Aportaciones	0.00				0.00
Donaciones de Capital	0.00				0.00
Actualización de la Hacienda Pública/Patrimonio	0.00				0.00

ESTADO DE VARIACIÓN EN LA HACIENDA PÚBLICA
Del 1 de Enero al 31 de Diciembre de 2020
(Cifras en pesos)

Variaciones de la Hacienda Pública /			
Patrimonio Generado Neto 2020	4,561,738.12	-12,502,715.10	-7,940,976.98
Resultados del Ejercicio		27,536,113.14	27,536,113.14
(Ahorro/Desahorro)			
Resultados de Ejercicios Anteriores	4,561,738.12	-40,038,828.24	-35,477,090.12
Revalúos		0.00	0.00
Reservas		0.00	0.00
Rectificaciones de Resultados de		0.00	0.00
Ejercicios Anteriores			
Cambios en el Exceso o Insuficiencia en			
la Actualización de la Hacienda			
Pública/Patrimonio Neto 2020			0.00
Resultado por Posición Monetaria			0.00
Resultado por Tenencia de Activos no			0.00
Monetarios			0.00
Hacienda Pública / Patrimonio Neto	0.00	114,186,979.81	141,723,092.95
Final 2020		27,536,113.14	

Bajo protesta de decir verdad declaramos que los Estados Financieros y sus notas,
son razonablemente correctos y son responsabilidad del emisor.



HERIBERTO HERNÁNDEZ BENITO
PRESIDENTE MUNICIPAL



C. JUAN VENTURA REYES
TESORERO MUNICIPAL

M. ANTONIO ESCOBAR PUE.
2018-2021
PRESIDENTE MUNICIPAL

Adelina Marcós Bermeo

C. ADELINA MARCOS BERMEO
SECRETARÍA GENERAL



M. ANTONIO ESCOBAR PUE.
2018-2021
SECRETARÍA GENERAL MUNICIPAL

ESTADO DE CAMBIOS EN LA SITUACIÓN FINANCIERA
Al 31 de Diciembre de 2020 y 2019
(Cifras en pesos)

	Origen	Aplicación	Origen	Aplicación
	-----	-----	-----	-----
ACTIVO	8,163,184.02	-	-	222,207.04
ACTIVO CIRCULANTE	-	1,327,021.35	-	222,207.04
EFECTIVO Y EQUIVALENTES	-	1,205,610.14	-	222,207.04
DERECHOS A RECIBIR EFECTIVO O EQUIVALENTES	-	121,411.21	-	-
DERECHOS A RECIBIR BIENES O SERVICIOS INVENTARIOS	-	-	-	-
ALMACENES	-	-	-	-
ESTIMACIÓN POR PÉRDIDAS O DETERIORO DE ACTIVOS CIRCULANTES	-	-	-	-
OTROS ACTIVOS CIRCULANTES	-	-	-	-
ACTIVO NO CIRCULANTE	9,490,205.37	-	-	-
INVERSIONES FINANCIERAS A LARGO PLAZO	-	-	-	-
DERECHOS A RECIBIR EFECTIVO O EQUIVALENTES A LARGO PLAZO	-	-	-	-
BIENES INMUEBLES, INFRAESTRUCTURA Y CONSTRUCCIONES EN PROCESO	12,313,754.89	-	-	-
BIENES MUEBLES	-	2,823,549.52	-	-
ACTIVOS INTANGIBLES	-	-	-	-
DEPRECIACIÓN, DETERIORO Y AMORTIZACIÓN ACUMULADA DE BIENES	-	-	-	-
ACTIVOS DIFERIDOS	-	-	-	7,940,976.98
ESTIMACIÓN POR PÉRDIDA O DETERIORO DE OTROS ACTIVOS CIRCULANTES	-	-	-	-
OTROS ACTIVOS NO CIRCULANTES	-	-	-	-
HACIENDA PÚBLICA/PATRIMONIO CONTRIBUIDO	-	-	-	-
HACIENDA PÚBLICA/PATRIMONIO	-	-	-	-
APORTACIONES	-	-	-	-
DONACIONES DE CAPITAL	-	-	-	-
ACTUALIZACIÓN DE LA HACIENDA PÚBLICA/PATRIMONIO	-	-	-	-
HACIENDA PÚBLICA/PATRIMONIO GENERADO	-	-	-	7,940,976.98
RESULTADOS DEL EJERCICIO (AHORRO / DESAHORRO)	-	-	-	12,502,715.10
RESULTADOS DE EJERCICIOS ANTERIORES REVALUOS	-	-	4,561,738.12	-


MUNICIPIO DE CALPAN PUEBLA

ESTADO DE CAMBIOS EN LA SITUACIÓN FINANCIERA

Al 31 de Diciembre de 2020 y 2019
(Cifras en pesos)

Origen	Aplicación	Origen	Aplicación
	RESERVAS	-	-
	RECTIFICACIONES DE RESULTADOS DE EJERCICIOS ANTERIORES	-	-
	EXCESO O INSUFICIENCIA EN LA ACTUALIZACIÓN DE LA HACIENDA PÚBLICA/PATRIMONIO	-	-
	RESULTADO POR POSICIÓN MONETARIA	-	-
	RESULTADO POR TENENCIA DE ACTIVOS NO MONETARIOS	-	-

Bajo protesta de decir verdad declaramos que los Estados Financieros y sus notas, son razonablemente correctos y son responsabilidad del emisor.



C. HERIBERTO HERNÁNDEZ BENITO
PRESIDENTE MUNICIPAL

MUNICIPIO DE CALPAN, PUE.
2018-2021
PRESIDENTE MUNICIPAL



MUNICIPIO DE CALPAN, PUE.
2018 - 2021
TESORERO

C. JUAN VENTURA REYES
TESORERO MUNICIPAL



C. ADELINA MARCOS BERMEO
SECRETARIA GENERAL

MUNICIPIO DE CALPAN, PUE.
2018-2021
SECRETARIA GENERAL

ESTADO DE FLUJOS DE EFECTIVO
Del 1 de Enero al 31 de Diciembre de 2020 y 2019
(Cifras en pesos)

	2020	2019
FLUJOS DE EFECTIVO DE LAS ACTIVIDADES DE OPERACIÓN		
ORIGEN		
IMPUESTOS	55,518,445.10	69,257,725.49
CUOTAS Y APORTACIONES DE SEGURIDAD SOCIAL	329,877.50	348,886.00
	0.00	0.00
CONTRIBUCIONES DE MEJORAS	0.00	0.00
DERECHOS	998,213.47	1,089,026.85
PRODUCTOS	115,110.00	514,001.00
APROVECHAMIENTOS	137,470.01	75,987.04
INGRESOS POR VENTA DE BIENES Y PRESTACIÓN DE SERVICIOS	27,900.00	0.00
PART,APORT,CONV,INCENT. DERIV. D/COLAB. FISCAL, F. DIST. DE APORT	53,901,819.25	66,219,219.50
TRANSFERENCIAS, ASIGNACIONES, SUBSIDIOS Y SUBVENCIÓNES Y PENSIONES Y JUBILACIONES	0.00	0.00
OTROS ORIGENES DE OPERACIÓN	8,054.87	1,010,605.10
APLICACIÓN		
SERVICIOS PERSONALES	27,982,331.96	29,218,897.25
MATERIALES Y SUMINISTROS	11,197,742.71	11,986,051.31
SERVICIOS GENERALES	4,827,855.11	4,584,182.24
TRANSFERENCIAS INTERNAS Y ASIGNACIONES AL SECTOR PÚBLICO	9,059,886.22	9,643,268.45
	0.00	0.00
TRANSFERENCIAS AL RESTO DEL SECTOR PÚBLICO	205,115.60	496,413.95
SUBSIDIOS Y SUBVENCIÓNES	0.00	0.00
AYUDAS SOCIALES	2,691,732.32	2,508,981.30
PENSIONES Y JUBILACIONES	0.00	0.00
TRANSFERENCIAS A FIDEICOMISOS, MANDATOS Y CONTRATOS ANÁLOGOS	0.00	0.00
TRANSFERENCIAS A LA SEGURIDAD SOCIAL DONATIVOS	0.00	0.00
TRANSFERENCIAS AL EXTERIOR	0.00	0.00
PARTICIPACIONES	0.00	0.00
APORTACIONES	0.00	0.00
CONVENIOS	0.00	0.00
OTRAS APLICACIONES DE OPERACIÓN	0.00	0.00
FLUJOS NETOS DE EFECTIVO POR ACTIVIDADES DE OPERACIÓN	27,536,113.14	40,038,828.24

ESTADO DE FLUJOS DE EFECTIVO

Del 1 de Enero al 31 de Diciembre de 2020 y 2019
(Cifras en pesos)

	2020	2019
FLUJOS DE EFECTIVO DE LAS ACTIVIDADES DE INVERSIÓN		
ORIGEN		
BIENES INMUEBLES, INFRAESTRUCTURA Y CONSTRUCCIONES EN PROCESO	12,313,754.89	0.00
BIENES MUEBLES	12,313,754.89	0.00
OTROS ORIGENES DE INVERSIÓN	0.00	0.00
APLICACIÓN	0.00	0.00
BIENES INMUEBLES, INFRAESTRUCTURA Y CONSTRUCCIONES EN PROCESO	2,823,549.52	157,607,779.89
BIENES MUEBLES	0.00	145,774,719.63
OTRAS APLICACIONES DE INVERSIÓN	2,823,549.52	11,833,060.26
FLUJOS NETOS DE EFECTIVO POR ACTIVIDADES DE INVERSIÓN	9,490,205.37	0.00
	-157,607,779.89	-157,607,779.89
FLUJOS DE EFECTIVO DE LAS ACTIVIDADES DE FINANCIAMIENTO		
ORIGEN		
ENDEUDAMIENTO NETO	0.00	117,999,518.29
INTERNO	0.00	0.00
EXTERNO	0.00	0.00
OTROS ORIGENES DE FINANCIAMIENTO	0.00	0.00
APLICACIÓN	0.00	117,999,518.29
SERVICIOS DE LA DEUDA	35,820,708.37	99,959.27
INTERNO	0.00	0.00
EXTERNO	0.00	0.00
OTRAS APLICACIONES DE FINANCIAMIENTO	0.00	0.00
FLUJOS NETOS DE EFECTIVO POR ACTIVIDADES DE FINANCIAMIENTO	35,820,708.37	99,959.27
	-35,820,708.37	117,899,559.02


MUNICIPIO DE CALPAN PUEBLA

ESTADO DE FLUJOS DE EFECTIVO

Del 1 de Enero al 31 de Diciembre de 2020 y 2019
(Cifras en pesos)

	2020	2019
Incremento/Disminución Neta en el Efectivo y Equivalentes al Efectivo	1,205,610.14	330,607.37
Efectivo y Equivalentes al Efectivo al Inicio del Ejercicio	330,607.37	0.00
Efectivo y Equivalentes al Efectivo al Final del Ejercicio	1,536,217.51	330,607.37

Bajo protesta de decir verdad declaramos que los Estados Financieros y sus notas, son razonablemente correctos y son responsabilidad del emisor.



C. HERIBERTO HERNÁNDEZ BENITO
PRESIDENTE MUNICIPAL



C. JUAN VENTURA REYES
TESORERO MUNICIPAL

H. AYUNTAMIENTO DE CALPAN, PUE.
2018-2021
PRESIDENCIA MUNICIPAL



C. ADELINA MARCOS BERMEO
SECRETARIA GENERAL



MUNICIPIO DE CALPAN PUEBLA

INFORME SOBRE PASIVOS CONTINGENTES
Al 31 de Diciembre de 2020
(Cifras en pesos)



Bajo protesta de decir verdad declaramos que los Estados Financieros y sus notas,
son razonablemente correctos y son responsabilidad del emisor.


C. HERIBERTO HERNANDEZ BENITO
PRESIDENTE MUNICIPAL


C. JUAN VENTURA REYES
TESORERO MUNICIPAL





C. ADELINA MARCOS BERMEO
SECRETARIA GENERAL



MUNICIPIO DE CALPAN PUEBLA

ESTADO ANALÍTICO DEL ACTIVO
Del 1 de Enero al 31 de Diciembre de 2020
(Cifras en pesos)

Concepto	Saldo Inicial 1	Cargos del periodo 2	Abonos del periodo 3	Saldo final 4=(1+2-3)	Variación del periodo 5=(4-1)
ACTIVO	150,006,169.54	132,213,074.67	140,376,258.69	141,842,985.52	-8,163,184.02
ACTIVO CIRCULANTE	399,286.64	106,226,189.92	104,899,168.57	1,726,307.99	1,327,021.35
EFFECTIVO Y EQUIVALENTES	330,607.37	62,228,282.15	61,022,672.01	1,536,217.51	1,205,610.14
DERECHOS A RECIBIR EFECTIVO O EQUIVALENTES	68,679.27	40,356,209.47	40,234,798.26	190,090.48	121,411.21
DERECHOS A RECIBIR BIENES O SERVICIOS	0.00	796,787.56	796,787.56	0.00	0.00
INVENTARIOS	0.00	0.00	0.00	0.00	0.00
ALMACENES	0.00	2,844,910.74	2,844,910.74	0.00	0.00
ESTIMACIÓN POR PÉRDIDAS O DETERIORO DE ACTIVOS CIRCULANTES	0.00	0.00	0.00	0.00	0.00
OTROS ACTIVOS CIRCULANTES	0.00	0.00	0.00	0.00	0.00
ACTIVO NO CIRCULANTE	149,606,882.90	25,986,884.75	35,477,090.12	140,116,677.53	-9,490,205.37
INVERSIONES FINANCIERAS A LARGO PLAZO	0.00	0.00	0.00	0.00	0.00
DERECHOS A RECIBIR EFECTIVO O EQUIVALENTES A LARGO PLAZO	0.00	0.00	0.00	0.00	0.00
BIENES INMUEBLES, INFRAESTRUCTURA Y CONSTRUCCIONES EN PROCESO	145,774,719.63	23,163,335.23	35,477,090.12	133,460,964.74	-12,313,754.89
BIENES MUEBLES	11,833,060.26	2,823,549.52	0.00	14,656,609.78	2,823,549.52
ACTIVOS INTANGIBLES	0.00	0.00	0.00	0.00	0.00
DEPRECIACIÓN, DETERIORO Y AMORTIZACIÓN ACUMULADA DE BIENES	-8,032,176.99	0.00	0.00	-8,032,176.99	0.00
ACTIVOS DIFERIDOS	31,280.00	0.00	0.00	31,280.00	0.00
ESTIMACIÓN POR PÉRDIDA O DETERIORO DE ACTIVOS NO CIRCULANTES	0.00	0.00	0.00	0.00	0.00
OTROS ACTIVOS NO CIRCULANTES	0.00	0.00	0.00	0.00	0.00

Bajo protesta de decir verdad declaramos que los Estados Financieros y sus notas, son razonablemente correctos y son responsabilidad del emisor.

MUNICIPIO DE CALPAN PUEBLA

ESTADO ANALÍTICO DEL ACTIVO
Del 1 de Enero al 31 de Diciembre de 2020
(Cifras en pesos)



H. AYUNTAMIENTO DE CALPAN, PUE.
2018-2021
PRESIDENCIA MUNICIPAL

C. HERIBERTO HERNÁNDEZ BENITO
PRESIDENTE MUNICIPAL



C. JUAN VENTURA REYES
TESORERO MUNICIPAL

C. ADELINA MARCOS BERMEO
SECRETARIA GENERAL




H. AYUNTAMIENTO DE CALPAN, PUE.
2018-2021
SECRETARIA GENERAL MUNICIPAL

MUNICIPIO DE CALPAN PUEBLA

ESTADO ANALÍTICO DE LA DEUDA Y OTROS PASIVOS
Del 1 de Enero al 31 de Diciembre de 2020
(Cifras en pesos)

DENOMINACIÓN DE LAS DEUDAS	Moneda de Contratación	Institución o País Acreedor	Saldo Inicial del Periodo	Saldo Final del Periodo
DEUDA PÚBLICA				
CORTO PLAZO				
DEUDA INTERNA				
Instituciones de Crédito			0.00	0.00
Títulos y Valores			0.00	0.00
Arrendamientos financieros			0.00	0.00
DEUDA EXTERNA				
Organismos Financieros Internacionales			0.00	0.00
Deuda Bilateral			0.00	0.00
Títulos y Valores			0.00	0.00
Arrendamientos Financieros			0.00	0.00
SUBTOTAL CORTO PLAZO			0.00	0.00
LARGO PLAZO				
DEUDA INTERNA				
Instituciones de Crédito			0.00	0.00
Títulos y Valores			0.00	0.00
Arrendamientos financieros			0.00	0.00
DEUDA EXTERNA				
Organismos Financieros Internacionales			0.00	0.00
Deuda Bilateral			0.00	0.00
Títulos y Valores			0.00	0.00
Arrendamientos Financieros			0.00	0.00
SUBTOTAL LARGO PLAZO			0.00	0.00
OTROS PASIVOS			342,099.61	119,892.57
TOTAL DEUDA Y OTROS PASIVOS			342,099.61	119,892.57

Bajo protesta de decir verdad declaramos que los Estados Financieros y sus notas, son razonablemente correctos y son responsabilidad del emisor.



C. HERIBERTO HERNÁNDEZ BENITO
PRESIDENTE MUNICIPAL

M. AYUNTAMIENTO DE CALPAN, PUE.
2018-2021
PRESIDENCIA MUNICIPAL



C. JUAN VENTURA REYES
TESORERO MUNICIPAL

M. AYUNTAMIENTO DE CALPAN, PUE.
2018-2021
TESORERÍA

Adelina



C. ADELINA MARCOS BERMEO
SECRETARIA GENERAL

M. AYUNTAMIENTO DE CALPAN, PUE.
2018-2021
SECRETARÍA GENERAL

MUNICIPIO DE CALPAN PUEBLA

ESTADO ANALÍTICO DE INGRESOS

Del 1 de Enero al 31 de Diciembre de 2020
(Cifras en pesos)

Rubro de Ingresos	Ingreso Estimado (1)	Ampliaciones y Reducciones (2)	Ingreso Modificado (3=1+2)	Ingreso Devengado (4)	Ingreso Recaudado (5)	Diferencia (6=5-1)
IMPUESTOS	359,978.88	-30,101.38	329,877.50	329,877.50	325,128.50	-34,850.38
CUOTAS Y APORTACIONES DE SEGURIDAD SOCIAL	0.00	0.00	0.00	0.00	0.00	0.00
CONTRIBUCIONES DE MEJORAS	0.00	0.00	0.00	0.00	0.00	0.00
DERECHOS	1,375,727.32	-377,513.85	998,213.47	998,213.47	704,970.38	-670,756.94
PRODUCTOS	534,282.15	-419,172.15	115,110.00	115,110.00	115,110.00	-419,172.15
APROVECHAMIENTOS	43,980.41	93,489.60	137,470.01	137,470.01	132,470.00	88,489.59
INGRESOS POR VENTAS DE BIENES, PRESTACIÓN DE SERVICIOS Y OTROS INGRESOS	0.00	27,900.00	27,900.00	27,900.00	17,617.71	17,617.71
PARTICIPACIONES, APORTACIONES, CONVENIOS, INCENTIVOS DERIV. DE LA COLAB. FISCAL Y FONDOS DIST. DE APORT	51,152,314.49	2,749,504.76	53,901,819.25	53,901,819.25	33,383,769.55	-17,768,544.94
TRANSFERENCIAS, ASIGNACIONES, SUBSIDIOS Y SUBVENCIONES, Y PENSIONES Y JUBILACIONES	0.00	0.00	0.00	0.00	0.00	0.00
INGRESOS DERIVADOS DE FINANCIAMIENTOS	0.00	0.00	0.00	0.00	0.00	0.00
TOTAL	53,466,283.25	2,044,106.98	55,510,390.23	55,510,390.23	34,679,066.14	
					Ingresos Excedentes	0.00

MUNICIPIO DE CALPAN PUEBLA

ESTADO ANALÍTICO DE INGRESOS
Del 1 de Enero al 31 de Diciembre de 2020
(Cifras en pesos)

Estado Analítico de Ingresos por Fuente de Financiamiento	Ingreso Estimado (1)	Ampliaciones/ Reducciones (2)	Ingreso Modificado (3=1+2)	Ingreso Devengado (4)	Ingreso Recaudado (5)	Diferencia (6=5-1)
INGRESOS DEL PODER EJECUTIVO FEDERAL O ESTATAL Y DE LOS MUNICIPIOS	53,466,283.25	2,016,206.98	55,482,490.23	55,482,490.23	34,661,448.43	-18,804,834.82
IMPUESTOS	359,978.88	-30,101.38	329,877.50	329,877.50	325,128.50	-34,850.38
CUOTAS Y APORTACIONES DE SEGURIDAD SOCIAL	0.00	0.00	0.00	0.00	0.00	0.00
CONTRIBUCIONES DE MEJORAS	0.00	0.00	0.00	0.00	0.00	0.00
DERECHOS	1,375,727.32	-377,513.85	998,213.47	998,213.47	704,970.38	-670,756.94
PRODUCTOS	534,282.15	-419,172.15	115,110.00	115,110.00	115,110.00	-419,172.15
APROVECHAMIENTOS	43,980.41	93,489.60	137,470.01	137,470.01	132,470.00	88,489.59
PARTICIPACIONES, APORTACIONES, CONVENIOS, INCENTIVOS DERIV. DE LA COLAB. FISCAL Y FONDOS DIST. DE APORT	51,152,314.49	2,749,504.76	53,901,819.25	53,901,819.25	33,383,769.55	-17,768,544.94
TRANSFERENCIAS, ASIGNACIONES, SUBSIDIOS Y SUBVENCIONES, Y PENSIONES Y JUBILACIONES	0.00	0.00	0.00	0.00	0.00	0.00
INGRESOS DE LOS ENTES PÚBLICOS DE LOS PODERES LEGISLATIVO Y JUDICIAL, DE LOS ÓRGANOS AUTÓNOMOS Y DEL SECTOR PARAESTATAL O PARAMUNICIPAL, ASÍ COMO DE LAS EMPRESAS PRODUCTIVAS DEL ESTADO	0.00	0.00	0.00	0.00	0.00	0.00
CUOTAS Y APORTACIONES DE SEGURIDAD SOCIAL	0.00	0.00	0.00	0.00	0.00	0.00
PRODUCTOS	0.00	0.00	0.00	0.00	0.00	0.00
INGRESOS POR VENTAS DE BIENES, PRESTACIÓN DE SERVICIOS Y OTROS INGRESOS	0.00	0.00	0.00	0.00	0.00	0.00
TRANSFERENCIAS, ASIGNACIONES, SUBSIDIOS Y SUBVENCIONES, Y PENSIONES Y JUBILACIONES	0.00	0.00	0.00	0.00	0.00	0.00

ESTADO ANALÍTICO DE INGRESOS

Del 1 de Enero al 31 de Diciembre de 2020
(Cifras en pesos)

Estado Analítico de Ingresos por Fuente de Financiamiento	Ingreso Estimado (1)	Ampliaciones/ Reducciones (2)	Ingreso Modificado (3=1+2)	Ingreso Devengado (4)	Ingreso Recaudado (5)	Diferencia (6=5-1)
INGRESOS DERIVADOS DE FINANCIAMIENTO	0.00	0.00	0.00	0.00	0.00	0.00
INGRESOS DERIVADOS DE FINANCIAMIENTOS	0.00	0.00	0.00	0.00	0.00	0.00
TOTAL	53,466,283.25	2,016,206.98	55,482,490.23	55,482,490.23	34,661,448.43	0.00
					Ingresos Excedentes	0.00

Bajo protesta de decir verdad declaramos que los Estados Financieros y sus notas,
son razonablemente correctos y son responsabilidad del emisor.



C. HERIBERTO HERNÁNDEZ BENITO
PRESIDENTE MUNICIPAL



C. JUAN VENTURA PREBENTE DE CALPAN, PUE.
TESORERO MUNICIPAL 8 - 2021



C. ADELINA MARCOS BERMEO
SECRETARIA GENERAL



MUNICIPIO DE CALPAN PUE.
SECRETARIA GENERAL 8-2021

MUNICIPIO DE CALPAN PUE.
2018-2021
PRESIDENTE MUNICIPAL

MUNICIPIO DE CALPAN PUEBLA

ESTADO ANALÍTICO DEL EJERCICIO DEL PRESUPUESTO DE EGRESOS
 CLASIFICACIÓN ADMINISTRATIVA
 Del 1 de Enero al 31 de Diciembre de 2020
 (Cifras en pesos)

Concepto	Egreso Aprobado (1)	Ampliaciones/Reducciones (2)	Egreso Modificado (3=1+2)	Egreso Devengado (4)	Egreso Pagado (5)	Subejercicio (6=3-4)
3						
3.1	53,466,283.25	502,933.46	53,969,216.71	53,969,216.71	50,788,185.34	0.00
3.1.1	53,466,283.25	502,933.46	53,969,216.71	53,969,216.71	50,788,185.34	0.00
3.1.1.1	53,466,283.25	502,933.46	53,969,216.71	53,969,216.71	50,788,185.34	0.00
3.1.1.1.1	53,466,283.25	502,933.46	53,969,216.71	53,969,216.71	50,788,185.34	0.00
	(AYUNTAMIENTO)					
3.1.1.1.1.1.27	53,466,283.25	502,933.46	53,969,216.71	53,969,216.71	50,788,185.34	0.00
000	0.00	0.00	0.00	0.00	0.00	0.00
01	3,889,718.58	936,931.80	4,826,650.38	4,826,650.38	4,841,734.00	0.00
02	1,916,925.09	86,004.59	2,002,929.68	2,002,929.68	1,896,160.77	0.00
03	253,805.91	-5,944.04	247,861.87	247,861.87	247,861.87	0.00
04	1,885,403.65	-1,684,933.92	200,469.73	200,469.73	200,469.73	0.00
	ACTIVIDADES CULTURALES, DEPORTES Y SOCIALES					
05	0.00	0.00	0.00	0.00	0.00	0.00
	REGIDURIA DE INDUSTRIA, COMERCIO, AGRICULTURA Y GANADERIA					
06	0.00	0.00	0.00	0.00	0.00	0.00
	REGIDURIA DE SALUBRIDAD Y ASISTENCIA PUBLICA					
07	0.00	0.00	0.00	0.00	0.00	0.00
	REGIDURIA DE GRUFOS VULNERABLES, JUVENTUD Y EQUIDAD ENTRE GENEROS					
08	172,717.57	578,024.08	750,741.65	750,741.65	750,741.65	0.00
	REGIDURIA DE GOBERNACION, JUSTICIA Y SEGURIDAD PUBLICA					
09	0.00	0.00	0.00	0.00	0.00	0.00
	REGIDURIA DE PATRIMONIO Y HACIENDA PUBLICA					
10	30,349,464.36	-948,242.16	29,401,222.20	29,401,222.20	27,313,552.93	0.00
	REGIDURIA DE DESARROLLO URBANO, OBRAS Y SERVICIOS PUBLICOS					
11	0.00	0.00	0.00	0.00	0.00	0.00
	DIRECCION DE PROTECCION CIVIL					
12	0.00	0.00	0.00	0.00	0.00	0.00
	DESARROLLO INTEGRAL DE LA FAMILIA					
13	0.00	0.00	0.00	0.00	0.00	0.00
	SINDICATURA					
14	0.00	0.00	0.00	0.00	0.00	0.00
	SECRETARIA GENERAL					
15	0.00	0.00	0.00	0.00	0.00	0.00
	CONTRALORIA MUNICIPAL					
16	0.00	0.00	0.00	0.00	0.00	0.00
	UNIDAD DE TRANSPARENCIA Y ACCESO A LA INFORMACION PUBLICA					
17	0.00	0.00	0.00	0.00	0.00	0.00
	DIRECCION DE CONTABILIDAD					
18	14,998,248.09	1,541,093.11	16,539,341.20	16,539,341.20	15,537,664.39	0.00
	TESORERIA MUNICIPAL					
	TOTAL DEL GASTO	502,933.46	53,969,216.71	53,969,216.71	50,788,185.34	0.00

MUNICIPIO DE CALPAN PUEBLA

ESTADO ANALÍTICO DEL EJERCICIO DEL PRESUPUESTO DE EGRESOS
CLASIFICACIÓN ADMINISTRATIVA
Del 1 de Enero al 31 de Diciembre de 2020
(Cifras en pesos)

Bajo protesta de decir verdad declaramos que los Estados Financieros y sus notas,
son razonablemente correctos y son responsabilidad del emisor.



C. HERIBERTO HERNÁNDEZ BENITO
PRESIDENTE MUNICIPAL



C. ANTONIO BERNAL REYES
TESORERO MUNICIPAL

MUNICIPIO DE CALPAN, PUE.
2019-2021
PRESIDENTE MUNICIPAL

C. ADELINA MARCOS BERMEO
SECRETARÍA GENERAL



M. AYUNTAMIENTO DE CALPAN PUE.
SECRETARÍA GENERAL (CONTINUA)

MUNICIPIO DE CALPAN PUEBLA

ESTADO ANALÍTICO DEL EJERCICIO DEL PRESUPUESTO DE EGRESOS
 CLASIFICACIÓN ECONÓMICA (POR TIPO DE GASTO)
 Del 1 de Enero al 31 de Diciembre de 2020
 (Cifras en pesos)

Concepto	Egreso Aprobado (1)	Ampliaciones/Reducciones (2)	Egreso Modificado (3=1+2)	Egreso Devengado (4)	Egreso Pagado (5)	Subejercicio (6=3-4)
1 GASTO CORRIENTE	26,522,494.57	-93,314.97	26,429,179.60	26,429,179.60	25,064,705.55	0.00
2 GASTO DE CAPITAL	26,943,788.68	596,248.43	27,540,037.11	27,540,037.11	25,723,479.79	0.00
3 AMORTIZACIÓN DE LA DEUDA Y DISMINUCIÓN DE PASIVOS	0.00	0.00	0.00	0.00	0.00	0.00
4 PENSIONES Y JUBILACIONES	0.00	0.00	0.00	0.00	0.00	0.00
5 PARTICIPACIONES	0.00	0.00	0.00	0.00	0.00	0.00
TOTAL DEL GASTO	53,466,283.25	502,933.46	53,969,216.71	53,969,216.71	50,788,185.34	0.00

Bajo protesta de decir verdad declaramos que los Estados Financieros y sus notas, son razonablemente correctos y son responsabilidad del emisor.



AYUNTAMIENTO DE CALPAN, PUE.
 2018-2021
 PRESIDENTE MUNICIPAL



C. HERIBERTO HERNÁNDEZ BENITO
 PRESIDENTE MUNICIPAL

C. JUAN VENTURA REYES
 TESORERO MUNICIPAL

AYUNTAMIENTO DE CALPAN, PUE.
 2018-2021
 SECRETARÍA MUNICIPAL



C. ADELINA MARCOS BERMEO
 SECRETARÍA GENERAL

AYUNTAMIENTO DE CALPAN, PUE.
 2018-2021
 SECRETARÍA GENERAL MUNICIPAL

MUNICIPIO DE CALPAN PUEBLA

ESTADO ANALÍTICO DEL EJERCICIO DEL PRESUPUESTO DE EGRESOS
 CLASIFICACIÓN POR OBJETO DEL GASTO (CAPÍTULO Y CONCEPTO)
 Del 1 de Enero al 31 de Diciembre de 2020
 (Cifras en pesos)

Concepto	Egreso Aprobado (1)	Ampliaciones/Reducciones (2)	Egreso Modificado (3=1+2)	Egreso Devengado (4)	Egreso Pagado (5)	Subejercicio (6=3-4)
1 SERVICIOS PERSONALES	12,539,948.74	-1,342,206.03	11,197,742.71	11,197,742.71	10,093,092.71	0.00
1.1 REMUNERACIONES AL PERSONAL DE CARÁCTER PERMANENTE	12,120,185.74	-1,347,892.74	10,772,293.00	10,772,293.00	9,597,643.00	0.00
1.2 REMUNERACIONES AL PERSONAL DE CARÁCTER TRANSITORIO	0.00	0.00	0.00	0.00	0.00	0.00
1.3 REMUNERACIONES ADICIONALES Y ESPECIALES	419,763.00	5,686.71	425,449.71	425,449.71	495,449.71	0.00
1.4 SEGURIDAD SOCIAL	0.00	0.00	0.00	0.00	0.00	0.00
1.5 OTRAS PRESTACIONES SOCIALES Y ECONÓMICAS	0.00	0.00	0.00	0.00	0.00	0.00
1.6 PREVISIONES	0.00	0.00	0.00	0.00	0.00	0.00
1.7 PAGO DE ESTÍMULOS A SERVIDORES PÚBLICOS	0.00	0.00	0.00	0.00	0.00	0.00
2 MATERIALES Y SUMINISTROS	4,584,182.24	243,672.87	4,827,855.11	4,827,855.11	4,800,240.64	0.00
2.1 MATERIALES DE ADMINISTRACIÓN, EMISIÓN DE DOCUMENTOS Y ARTÍCULOS OFICIALES	805,918.33	-331,735.98	474,182.35	474,182.35	463,174.56	0.00
2.2 ALIMENTOS Y UTENSILIOS	271,151.01	723,019.89	994,170.90	994,170.90	994,170.90	0.00
2.3 MATERIAS PRIMAS Y MATERIALES DE PRODUCCIÓN Y COMERCIALIZACIÓN	0.00	0.00	0.00	0.00	0.00	0.00
2.4 MATERIALES Y ARTÍCULOS DE CONSTRUCCIÓN Y DE REPARACIÓN	312,358.98	-128,527.69	183,831.29	183,831.29	185,121.29	0.00
2.5 PRODUCTOS QUÍMICOS, FARMACÉUTICOS Y DE LABORATORIO	1,489,696.69	-91,015.95	1,398,680.74	1,398,680.74	1,398,680.74	0.00
2.6 COMBUSTIBLES, LUBRICANTES Y ADITIVOS	1,478,937.45	-139,604.19	1,339,333.26	1,339,333.26	1,339,333.26	0.00
2.7 VESTUARIO, BLANCOS, PRENDAS DE PROTECCIÓN Y ARTÍCULOS DEPORTIVOS	17,059.56	144,260.94	161,360.50	161,360.50	126,430.50	0.00
2.8 MATERIALES Y SUMINISTROS PARA SEGURIDAD PÚBLICA	34,105.57	25,324.43	59,430.00	59,430.00	68,246.00	0.00
2.9 HERRAMIENTAS, REFACCIONES Y ACCESORIOS MENORES	174,914.65	41,951.42	216,866.07	216,866.07	225,083.39	0.00
3 SERVICIOS GENERALES	9,762,154.66	-702,268.44	9,059,886.22	9,059,886.22	9,034,596.94	0.00
3.1 SERVICIOS BÁSICOS	3,887,158.68	383,736.38	4,270,895.06	4,270,895.06	4,144,072.74	0.00
3.2 SERVICIOS DE ARRENDAMIENTO	61,071.60	107,799.12	168,870.72	168,870.72	155,646.72	0.00
3.3 SERVICIOS PROFESIONALES, CIENTÍFICOS, TÉCNICOS Y OTROS SERVICIOS	1,324,455.07	622,533.61	1,946,988.68	1,946,988.68	1,798,712.21	0.00
3.4 SERVICIOS FINANCIEROS, BANCARIOS Y COMERCIALES	71,936.46	157,551.19	229,487.65	229,487.65	218,091.01	0.00

MUNICIPIO DE CALPAN PUEBLA

ESTADO ANALÍTICO DEL EJERCICIO DEL PRESUPUESTO DE EGRESOS
 CLASIFICACIÓN POR OBJETO DEL GASTO (CAPÍTULO Y CONCEPTO)
 Del 1 de Enero al 31 de Diciembre de 2020
 (Cifras en pesos)

Concepto	Egreso Aprobado (1)	Ampliaciones/Reducciones (2)	Egreso Modificado (3=1+2)	Egreso Devengado (4)	Egreso Pagado (5)	Subejercicio (6=3-4)
3.5 SERVICIOS DE INSTALACIÓN, REPARACIÓN, MANTENIMIENTO Y CONSERVACIÓN	1,108,438.42	-242,044.56	866,393.86	866,393.86	869,932.86	0.00
3.6 SERVICIOS DE COMUNICACIÓN SOCIAL Y PUBLICIDAD	224,379.06	-163,498.87	60,880.19	60,880.19	60,880.19	0.00
3.7 SERVICIOS DE TRASLADO Y VIÁTICOS	66,362.05	-52,755.41	13,606.64	13,606.64	13,606.64	0.00
3.8 SERVICIOS OFICIALES	2,079,996.66	-1,684,526.29	395,470.37	395,470.37	395,470.37	0.00
3.9 OTROS SERVICIOS GENERALES	938,356.66	168,936.39	1,107,293.05	1,107,293.05	1,378,184.20	0.00
4 TRANSFERENCIAS, ASIGNACIONES, SUBSIDIOS Y OTRAS AYUDAS	3,012,714.25	-115,866.33	2,896,847.92	2,896,847.92	2,843,376.57	0.00
4.1 TRANSFERENCIAS INTERNAS Y ASIGNACIONES AL SECTOR PÚBLICO	0.00	0.00	0.00	0.00	0.00	0.00
4.2 TRANSFERENCIAS AL RESTO DEL SECTOR PÚBLICO	496,413.95	-291,298.35	205,115.60	205,115.60	358,047.55	0.00
4.3 SUBSIDIOS Y SUBVENCIONES	0.00	0.00	0.00	0.00	0.00	0.00
4.4 AYUDAS SOCIALES	2,516,300.30	175,432.02	2,691,732.32	2,691,732.32	2,485,329.02	0.00
4.5 PENSIONES Y JUBILACIONES	0.00	0.00	0.00	0.00	0.00	0.00
4.6 TRANSFERENCIAS A FIDEICOMISOS, MANDATOS Y OTROS ANÁLOGOS	0.00	0.00	0.00	0.00	0.00	0.00
4.7 TRANSFERENCIAS A LA SEGURIDAD SOCIAL	0.00	0.00	0.00	0.00	0.00	0.00
4.8 DONATIVOS	0.00	0.00	0.00	0.00	0.00	0.00
4.9 TRANSFERENCIAS AL EXTERIOR	0.00	0.00	0.00	0.00	0.00	0.00
5 BIENES MUEBLES, INMUEBLES E INTANGIBLES	1,255,846.32	3,172,203.20	4,428,049.52	4,428,049.52	4,414,482.20	0.00
5.1 MOBILIARIO Y EQUIPO DE ADMINISTRACIÓN	561,978.52	-355,641.20	206,337.32	206,337.32	217,915.32	0.00
5.2 MOBILIARIO Y EQUIPO EDUCACIONAL Y RECREATIVO	0.00	37,677.34	37,677.34	37,677.34	37,677.34	0.00
5.3 EQUIPO E INSTRUMENTAL MÉDICO Y DE LABORATORIO	0.00	30,350.00	30,350.00	30,350.00	25,000.00	0.00
5.4 VEHÍCULOS Y EQUIPO DE TRANSPORTE	0.00	1,366,400.00	1,366,400.00	1,366,400.00	1,366,400.00	0.00
5.5 EQUIPO DE DEFENSA Y SEGURIDAD	630,756.96	470,966.68	1,101,723.64	1,101,723.64	1,101,723.64	0.00
5.6 MAQUINARIA, OTROS EQUIPOS Y HERRAMIENTAS	63,110.84	-12,209.62	50,901.22	50,901.22	31,105.90	0.00
5.7 ACTIVOS BIOLÓGICOS	0.00	30,160.00	30,160.00	30,160.00	30,160.00	0.00
5.8 BIENES INMUEBLES	0.00	1,604,500.00	1,604,500.00	1,604,500.00	1,604,500.00	0.00
5.9 ACTIVOS INTANGIBLES	0.00	0.00	0.00	0.00	0.00	0.00
6 INVERSIÓN PÚBLICA	22,311,437.04	-752,601.81	21,558,835.23	21,558,835.23	19,602,396.28	0.00
6.1 OBRA PÚBLICA EN BIENES DE DOMINIO	21,407,422.01	-7,947,764.33	13,459,657.68	13,459,657.68	12,876,508.93	0.00

MUNICIPIO DE CALPAN PUEBLA

ESTADO ANALÍTICO DEL EJERCICIO DEL PRESUPUESTO DE EGRESOS
 CLASIFICACIÓN POR OBJETO DEL GASTO (CAPÍTULO Y CONCEPTO)
 Del 1 de Enero al 31 de Diciembre de 2020
 (Cifras en pesos)

Concepto	Egreso Aprobado (1)	Ampliaciones/ Reducciones (2)	Egreso Modificado (3=1+2)	Egreso Devenido (4)	Egreso Pagado (5)	Subejercicio (6=3-4)
PÚBLICO						
6.2 OBRA PÚBLICA	872,735.03	7,226,442.52	8,099,177.55	8,099,177.55	6,725,887.35	0.00
6.3 PROYECTOS PRODUCTIVOS Y ACCIONES DE FOMENTO	31,280.00	-31,280.00	0.00	0.00	0.00	0.00
7 INVERSIONES FINANCIERAS Y OTRAS PROVISIONES	0.00	0.00	0.00	0.00	0.00	0.00
7.1 INVERSIONES PARA EL FOMENTO DE ACTIVIDADES PRODUCTIVAS	0.00	0.00	0.00	0.00	0.00	0.00
7.2 ACCIONES Y PARTICIPACIONES DE CAPITAL	0.00	0.00	0.00	0.00	0.00	0.00
7.3 COMPRA DE TÍTULOS Y VALORES	0.00	0.00	0.00	0.00	0.00	0.00
7.4 CONCESIÓN DE PRÉSTAMOS	0.00	0.00	0.00	0.00	0.00	0.00
7.5 INVERSIONES EN FIDEICOMISOS, MANDATOS Y OTROS ANÁLOGOS	0.00	0.00	0.00	0.00	0.00	0.00
7.6 OTRAS INVERSIONES FINANCIERAS	0.00	0.00	0.00	0.00	0.00	0.00
7.9 PROVISIONES PARA CONTINGENCIAS Y OTRAS EROGACIONES ESPECIALES	0.00	0.00	0.00	0.00	0.00	0.00
8 PARTICIPACIONES Y APORTACIONES	0.00	0.00	0.00	0.00	0.00	0.00
8.1 PARTICIPACIONES	0.00	0.00	0.00	0.00	0.00	0.00
8.3 APORTACIONES	0.00	0.00	0.00	0.00	0.00	0.00
8.5 CONVENIOS	0.00	0.00	0.00	0.00	0.00	0.00
9 DEUDA PÚBLICA	0.00	0.00	0.00	0.00	0.00	0.00
9.1 AMORTIZACIÓN DE LA DEUDA PÚBLICA	0.00	0.00	0.00	0.00	0.00	0.00
9.2 INTERESES DE LA DEUDA PÚBLICA	0.00	0.00	0.00	0.00	0.00	0.00
9.3 COMISIONES DE LA DEUDA PÚBLICA	0.00	0.00	0.00	0.00	0.00	0.00
9.4 GASTOS DE LA DEUDA PÚBLICA	0.00	0.00	0.00	0.00	0.00	0.00
9.5 COSTO POR COBERTURAS	0.00	0.00	0.00	0.00	0.00	0.00
9.6 APOYOS	0.00	0.00	0.00	0.00	0.00	0.00
9.9 ADEUDOS DE EJERCICIOS FISCALES ANTERIORES (ADEFAS)	0.00	0.00	0.00	0.00	0.00	0.00
TOTAL DEL GASTO	53,466,283.25	502,933.46	53,969,216.71	53,969,216.71	50,788,185.34	0.00

Bajo protesta de decir verdad declaramos que los Estados Financieros y sus notas,

MUNICIPIO DE CALPAN PUEBLA

ESTADO ANALÍTICO DEL EJERCICIO DEL PRESUPUESTO DE EGRESOS
CLASIFICACIÓN POR OBJETO DEL GASTO (CAPÍTULO Y CONCEPTO)
Del 1 de Enero al 31 de Diciembre de 2020
(Cifras en pesos)

son razonablemente correctos y son responsabilidad del emisor.



C. HERIBERTO HERNÁNDEZ BENITO
PRESIDENTE MUNICIPAL

C. JUAN VENTURO REYES
TESORERO MUNICIPAL
2018 - 2021

TESORERÍA



C. ADELINA MARGOS BERMEJO
SECRETARÍA GENERAL

MUNICIPIO DE CALPAN, PUE.
2018-2021
PRESIDENTE MUNICIPAL

ESTADO ANALÍTICO DEL EJERCICIO DEL PRESUPUESTO DE EGRESOS
 CLASIFICACIÓN FUNCIONAL (FINALIDAD Y FUNCIÓN)
 Del 1 de Enero al 31 de Diciembre de 2020
 (Cifras en pesos)

Concepto	Egreso Aprobado (1)	Ampliaciones/Reducciones (2)	Egreso Modificado (3=1+2)	Egreso Devengado (4)	Egreso Pagado (5)	Subejercicio (6=3-4)
1 GOBIERNO	20,914,498.49	4,854,773.12	25,769,271.61	25,769,271.61	24,522,460.56	0.00
1.1 LEGISLACION	0.00	0.00	0.00	0.00	0.00	0.00
1.2 JUSTICIA	0.00	0.00	0.00	0.00	0.00	0.00
1.3 COORDINACION DE LA POLITICA DE GOBIERNO	0.00	0.00	0.00	0.00	0.00	0.00
1.4 RELACIONES EXTERIORES	0.00	0.00	0.00	0.00	0.00	0.00
1.5 ASUNTOS FINANCIEROS Y HACENDARIOS	20,914,498.49	4,854,773.12	25,769,271.61	25,769,271.61	24,522,460.56	0.00
1.6 SEGURIDAD NACIONAL	0.00	0.00	0.00	0.00	0.00	0.00
1.7 ASUNTOS DE ORDEN PUBLICO Y DE SEGURIDAD INTERIOR	0.00	0.00	0.00	0.00	0.00	0.00
1.8 OTROS SERVICIOS GENERALES	0.00	0.00	0.00	0.00	0.00	0.00
2 DESARROLLO SOCIAL	2,139,209.56	-1,667,188.76	472,020.80	472,020.80	472,020.80	0.00
2.1 PROTECCION AMBIENTAL	0.00	0.00	0.00	0.00	0.00	0.00
2.2 VIVIENDA Y SERVICIOS A LA COMUNIDAD	0.00	0.00	0.00	0.00	0.00	0.00
2.3 SALUD	0.00	0.00	0.00	0.00	0.00	0.00
2.4 RECREACION, CULTURA Y OTRAS MANIFESTACIONES SOCIALES	1,885,403.65	-1,658,808.72	226,594.93	226,594.93	226,594.93	0.00
2.5 EDUCACION	0.00	0.00	0.00	0.00	0.00	0.00
2.6 PROTECCION SOCIAL	0.00	0.00	0.00	0.00	0.00	0.00
2.7 OTROS ASUNTOS SOCIALES	253,805.91	-8,380.04	245,425.87	245,425.87	245,425.87	0.00
3 DESARROLLO ECONOMICO	30,412,575.20	-2,684,650.90	27,727,924.30	27,727,924.30	25,793,703.98	0.00
3.1 ASUNTOS ECONOMICOS, COMERCIALES Y LABORALES EN GENERAL	30,412,575.20	-2,684,650.90	27,727,924.30	27,727,924.30	25,793,703.98	0.00
3.2 AGROPECUARIA, SILVICULTURA, PESCA Y CAZA	0.00	0.00	0.00	0.00	0.00	0.00
3.3 COMBUSTIBLES Y ENERGIA	0.00	0.00	0.00	0.00	0.00	0.00
3.4 MINERIA, MANUFACTURAS Y CONSTRUCCION	0.00	0.00	0.00	0.00	0.00	0.00
3.5 TRANSPORTE	0.00	0.00	0.00	0.00	0.00	0.00
3.6 COMUNICACIONES	0.00	0.00	0.00	0.00	0.00	0.00
3.7 TURISMO	0.00	0.00	0.00	0.00	0.00	0.00
3.8 CIENCIA, TECNOLOGIA E INNOVACION	0.00	0.00	0.00	0.00	0.00	0.00
3.9 OTRAS INDUSTRIAS Y OTROS ASUNTOS ECONOMICOS	0.00	0.00	0.00	0.00	0.00	0.00
4 OTRAS NO CLASIFICADAS EN FUNCIONES ANTERIORES	0.00	0.00	0.00	0.00	0.00	0.00

ESTADO ANALÍTICO DEL EJERCICIO DEL PRESUPUESTO DE EGRESOS
 CLASIFICACIÓN FUNCIONAL (FINALIDAD Y FUNCIÓN)
 Del 1 de Enero al 31 de Diciembre de 2020
 (Cifras en pesos)

Concepto	Egreso Aprobado (1)	Ampliaciones/Reducciones (2)	Egreso Modificado (3=1+2)	Egreso Devengado (4)	Egreso Pagado (5)	Subejercicio (6=3-4)
4.1 TRANSACCIONES DE LA DEUDA PUBLICA / COSTO FINANCIERO DE LA DEUDA	0.00	0.00	0.00	0.00	0.00	0.00
4.2 TRANSFERENCIAS, PARTICIPACIONES Y APORTACIONES ENTRE DIFERENTES NIVELES Y ORDENES DE GOBIERNO	0.00	0.00	0.00	0.00	0.00	0.00
4.3 SANEAMIENTO DEL SISTEMA FINANCIERO	0.00	0.00	0.00	0.00	0.00	0.00
4.4 ADEUDOS DE EJERCICIOS FISCALES ANTERIORES	0.00	0.00	0.00	0.00	0.00	0.00
TOTAL DEL GASTO	53,466,283.25	502,933.46	53,969,216.71	53,969,216.71	50,788,185.34	0.00

Bajo protesta de decir verdad declaramos que los Estados Financieros y sus notas, son razonablemente correctos y son responsabilidad del emisor.



H. MUNICIPIO DE CALPAN, PUE.
 2018-2021
 PRESIDENTE MUNICIPAL

C. HERIBERTO HERNÁNDEZ BENITO
 PRESIDENTE MUNICIPAL



H. MUNICIPIO DE CALPAN, PUE.
 2018-2021
 TESORERÍA

C. JUAN VENTURA REYES
 TESORERO MUNICIPAL



C. ADELINA MÁRCOS BERMEO
 2018-2021
 SECRETARÍA GENERAL

MUNICIPIO DE CALPAN PUEBLA

ENDEUDAMIENTO NETO

Del 1 de Enero al 31 de Diciembre de 2020

(Cifras en pesos)

Identificación de Crédito o Instrumento	Contratación/Coloc	Amortización	Endeudamiento Neto
	A	B	C = A - B
Créditos Bancarios			
Total Créditos Bancarios	0.00	0.00	0.00
Otros Instrumentos de Deuda			
Total Otros Instrumentos de Deuda	0.00	0.00	0.00
TOTAL	0.00	0.00	0.00

Bajo protesta de decir verdad declaramos que los Estados Financieros y sus notas, son razonablemente correctos y son responsabilidad del emisor.

C. HERIBERTO HERNÁNDEZ BENITO
PRESIDENTE MUNICIPAL

C. JUAN VENTURA REYES
TESORERO MUNICIPAL

C. ADELINA MARCOS BERMEO
SECRETARIA GENERAL M. AYUNTAMIENTO DE CALPAN, PUE.
2018-2021
SECRETARIA GENERAL MUNICIPAL










MUNICIPIO DE CALPAN PUEBLA

INTERESES DE LA DEUDA
Del 1 de Enero al 31 de Diciembre de 2020
(Cifras en pesos)

Identificación de Crédito o Instrumento	Devengado	Pagado
Créditos Bancarios		
Total de Intereses de Créditos Bancarios	0.00	0.00
Otros Instrumentos de Deuda		
Total de Intereses de Otros Instrumentos de Deuda	0.00	0.00
TOTAL	0.00	0.00

Bajo protesta de decir verdad declaramos que los Estados Financieros y sus notas, son razonablemente correctos y son responsabilidad del emisor.

 C. HERIBERTO HERNÁNDEZ BENITO PRESIDENTE MUNICIPAL 	 C. JUAN VENTURA REYES TESORERO MUNICIPAL 
 C. ADELINA MARCOS BERMEO SECRETARIA GENERAL 	

MUNICIPIO DE CALPAN PUEBLA

FLUJO DE FONDOS (INDICADORES DE POSTURA FISCAL)
Del 1 de Enero al 31 de Diciembre de 2020
(Cifras en pesos)

Concepto	Estimado/ Aprobado	Devengado	Recaudado/ Pagado
I. Ingresos Presupuestarios (I = 1 + 2)	53,466,283.25	55,510,390.23	34,679,066.14
1. Ingresos del Gobierno de la Entidad Federativa o Municipio	53,466,283.25	55,510,390.23	34,679,066.14
2. Ingresos del Sector Paraestatal o Paramunicipal	0.00	0.00	0.00
II. Egresos Presupuestarios (II = 3 + 4)	53,466,283.25	53,969,216.71	50,788,185.34
3. Egresos del Gobierno de la Entidad Federativa o Municipio	53,466,283.25	53,969,216.71	50,788,185.34
4. Egresos del Sector Paraestatal o Paramunicipal	0.00	0.00	0.00
III. Balance presupuestario (Superávit o Déficit) (III = I - II)	0.00	1,541,173.52	-16,109,119.20

Concepto	Estimado/ Aprobado	Devengado	Recaudado/ Pagado
III. Balance presupuestario (Superávit o Déficit)	0.00	1,541,173.52	-16,109,119.20
IV. Intereses, Comisiones y Gastos de la Deuda	0.00	0.00	0.00
V. Balance Primario (Superávit o Déficit) (V = III - IV)	0.00	1,541,173.52	-16,109,119.20

Concepto	Estimado/ Aprobado	Devengado	Recaudado/ Pagado
A. Financiamiento	0.00	0.00	0.00
B. Amortización de la deuda	0.00	0.00	0.00
C. Endeudamiento o desendeudamiento (C = A - B)	0.00	0.00	0.00

Bajo protesta de decir verdad declaramos que los Estados Financieros y sus notas, son razonablemente correctos y son responsabilidad del emisor.



HERIBERTO HERNÁNDEZ BENITO
PRESIDENTE MUNICIPAL

JUAN VENTURA REYES
TESORERO MUNICIPAL

Adelina Marcos Bermeo

C. ADELINA MARCOS BERMEO
SECRETARIA GENERAL



MUNICIPIO DE CALPAN PUEBLA

GASTO POR CATEGORÍA PROGRAMÁTICA

Del 1 de Enero al 31 de Diciembre de 2020

(Cifras en pesos)

Concepto	Egreso Aprobado (1)	Ampliaciones/Reducciones (2)	Egreso Modificado (3=1+2)	Egreso Devengado (4)	Egreso Pagado (5)	Subejercicio (6=3-4)
Programas	53,466,283.25	502,933.46	53,969,216.71	53,969,216.71	50,788,185.34	0.00
Subsidios: Sector Social y Privado o Entidades Federativas y Municipios						
S Sujetos a Reglas de Operación	0.00	0.00	0.00	0.00	0.00	0.00
U Otros Subsidios	0.00	0.00	0.00	0.00	0.00	0.00
Desempeño de las Funciones	53,466,283.25	502,933.46	53,969,216.71	53,969,216.71	50,788,185.34	0.00
E Prestación de Servicios Públicos	53,466,283.25	502,933.46	53,969,216.71	53,969,216.71	50,788,185.34	0.00
B Provisión de Bienes Públicos	0.00	0.00	0.00	0.00	0.00	0.00
P Planeación, seguimiento y evaluación de políticas públicas	0.00	0.00	0.00	0.00	0.00	0.00
F Promoción y fomento	0.00	0.00	0.00	0.00	0.00	0.00
G Regulación y supervisión	0.00	0.00	0.00	0.00	0.00	0.00
A Funciones de las Fuerzas Armadas (Únicamente Gobierno Federal)	0.00	0.00	0.00	0.00	0.00	0.00
R Específicos	0.00	0.00	0.00	0.00	0.00	0.00
K Proyectos de Inversión	0.00	0.00	0.00	0.00	0.00	0.00
M Administrativos y de Apoyo	0.00	0.00	0.00	0.00	0.00	0.00
O Apoyo al proceso presupuestario y para mejorar la eficiencia institucional	0.00	0.00	0.00	0.00	0.00	0.00
Apoyo a la función pública y al mejoramiento de la gestión	0.00	0.00	0.00	0.00	0.00	0.00
Operaciones ajenas	0.00	0.00	0.00	0.00	0.00	0.00
Compromisos	0.00	0.00	0.00	0.00	0.00	0.00
L Obligaciones de cumplimiento de resolución jurisdiccional	0.00	0.00	0.00	0.00	0.00	0.00
N Desastres Naturales	0.00	0.00	0.00	0.00	0.00	0.00
Obligaciones	0.00	0.00	0.00	0.00	0.00	0.00
J Pensiones y jubilaciones	0.00	0.00	0.00	0.00	0.00	0.00
T Aportaciones a la seguridad social	0.00	0.00	0.00	0.00	0.00	0.00
Y Aportaciones a fondos de estabilización	0.00	0.00	0.00	0.00	0.00	0.00
Z Aportaciones a fondos de inversión y reestructura de pensiones	0.00	0.00	0.00	0.00	0.00	0.00
Programas de Gasto Federalizado (Gobierno Federal)	0.00	0.00	0.00	0.00	0.00	0.00
I Gasto Federalizado	0.00	0.00	0.00	0.00	0.00	0.00
C Participaciones a entidades federativas y municipios	0.00	0.00	0.00	0.00	0.00	0.00
D Costo financiero, deuda o apoyos a	0.00	0.00	0.00	0.00	0.00	0.00

MUNICIPIO DE CALPAN PUEBLA

GASTO POR CATEGORÍA PROGRAMÁTICA

Del 1 de Enero al 31 de Diciembre de 2020
(Cifras en pesos)

Concepto	Egreso Aprobado (1)	Ampliaciones/Reducciones (2)	Egreso Modificado (3=1+2)	Egreso Devengado (4)	Egreso Pagado (5)	Subejercicio (6=3-4)
deudores y ahorradores de la banca	0.00	0.00	0.00	0.00	0.00	0.00
H Adeudos de ejercicios fiscales anteriores						
TOTAL DEL GASTO	53,466,283.25	502,933.46	53,969,216.71	53,969,216.71	50,788,185.34	0.00

Bajo protesta de decir verdad declaramos que los Estados Financieros y sus notas, son razonablemente correctos y son responsabilidad del emisor.



C. HERIBERTO HERNÁNDEZ BENITO
PRESIDENTE MUNICIPAL

[Handwritten Signature]



MUNICIPIO DE CALPAN PUEBLA
2018-2021
TESORERÍA

H. AYUNTAMIENTO DE CALPAN, PUE.
2018-2021
PRESIDENCIA MUNICIPAL

C. ADELINA VÁRCOS BERMEO
SECRETARÍA GENERAL



[Handwritten Signature]

H. AYUNTAMIENTO DE CALPAN PUE.
2018-2021
SECRETARÍA GENERAL MUNICIPAL

MUNICIPIO DE CALPAN PUEBLA

PROGRAMAS Y PROYECTOS DE INVERSIÓN
Al 31 de Diciembre de 2020

Actividad	Unidad de medida	Meta programada	Meta real	% avance
-----------	------------------	-----------------	-----------	----------

Bajo protesta de decir verdad declaramos que los Estados Financieros y sus notas,
son razonablemente correctos y son responsabilidad del emisor.



C. HERIBERTO HERNÁNDEZ BENITO
PRESIDENTE MUNICIPAL

[Handwritten signature]

C. JUAN VENTURA REYES
TESORERO MUNICIPAL

H. AYUNTAMIENTO DE CALPAN, PUE.
2018-2021
TESORERÍA

H. AYUNTAMIENTO DE CALPAN, PUE.
2018-2021
PRESIDENCIA MUNICIPAL



C. ADELINA MÁRCOS BERMEO
SECRETARÍA GENERAL

H. AYUNTAMIENTO DE CALPAN, PUE.
2018-2021
SECRETARÍA GENERAL MUNICIPAL

MUNICIPIO DE CALPAN PUEBLA

INDICADORES DE RESULTADOS
Al 31 de Diciembre de 2020

Indicador	Unidad de medida	Meta programada	Meta real
-----------	------------------	-----------------	-----------

Bajo protesta de decir verdad declaramos que los Estados Financieros y sus notas, son razonablemente correctos y son responsabilidad del emisor.



H. AYUNTAMIENTO DE CALPAN, PUE.
2018-2021
PRESIDENCIA MUNICIPAL

[Signature]

C. HERIBERTO HERNÁNDEZ BENITO
PRESIDENTE MUNICIPAL



H. AYUNTAMIENTO DE CALPAN, PUE.
2018-2021
TESORERÍA MUNICIPAL

[Signature]



C. ADELINA MÁRCOS BERMEO
SECRETARÍA GENERAL
H. AYUNTAMIENTO DE CALPAN, PUE.
2018-2021
SECRETARÍA GENERAL

NOTAS AL ESTADO DE SITUACIÓN FINANCIERA
Al 31 de Diciembre de 2020
(Cifras en pesos)

ESF-01 FONDOS CON AFECTACIÓN ESPECÍFICA E INVERSIONES FINANCIERAS:		2019	2018	2017	2016
Cuenta	Nombre de la Cuenta	Monto	Monto	Monto	Monto
					Tipo
1.1.1.4	INVERSIONES TEMPORALES (HASTA 3 MESES)	0.00			
1.1.1.5	FONDOS CON AFECTACIÓN ESPECÍFICA	0.00			
1.1.2.1	INVERSIONES FINANCIERAS DE CORTO PLAZO	0.00			
1.2.1.1	INVERSIONES A LARGO PLAZO	0.00			
	TOTAL	0.00			
ESF-02 CONTRIBUCIONES POR RECUPERAR:		2019	2018	2017	2016
Cuenta	Nombre de la Cuenta	Monto	Monto	Monto	Monto
1.1.2.2	CUENTAS POR COBRAR A CORTO PLAZO	0.00	0.00	0.00	0.00
1.1.2.4	INGRESOS POR RECUPERAR A CORTO PLAZO	0.00	0.00	0.00	0.00
	TOTAL	0.00	0.00	0.00	0.00
ESF-03 CONTRIBUCIONES POR RECUPERAR CORTO PLAZO:		2019	2018	2017	2016
Cuenta	Nombre de la Cuenta	Monto	Monto	Monto	Monto
1.1.2.3	DEUDORES DIVERSOS POR COBRAR A CORTO PLAZO	81,264.55	346.00	108,479.93	0.00
1.1.2.5	DEUDORES POR ANTICIPOS DE TESORERÍA A CORTO PLAZO	0.00	0.00	0.00	0.00
1.1.3	DERECHOS A RECIBIR BIENES O SERVICIOS	0.00	0.00	0.00	0.00
1.1.3.1	ANTICIPO A PROVEEDORES POR ADQUISICIÓN DE BIENES Y PRESTACIÓN DE SERVICIOS A CORTO PLAZO	0.00	0.00	0.00	0.00
1.1.3.2	ANTICIPO A PROVEEDORES POR ADQUISICIÓN DE BIENES INMUEBLES Y MUEBLES A CORTO PLAZO	0.00	0.00	0.00	0.00
1.1.3.3	ANTICIPO A PROVEEDORES POR ADQUISICIÓN DE BIENES INTANGIBLES A CORTO PLAZO	0.00	0.00	0.00	0.00
1.1.3.4	ANTICIPO A CONTRATISTAS POR OBRAS PÚBLICAS A CORTO PLAZO	0.00	0.00	0.00	0.00
1.1.3.9	OTROS DERECHOS A RECIBIR BIENES O SERVICIOS A CORTO PLAZO	0.00	0.00	0.00	0.00
	TOTAL	81,264.55	346.00	108,479.93	+365 días
		190,090.48	190,090.48	108,479.93	0.00
ESF-04 INVENTARIO:		2019	2018	2017	2016
Cuenta	Nombre de la Cuenta	Monto	Monto	Monto	Monto
		81,264.55	346.00	108,479.93	0.00

NOTAS AL ESTADO DE SITUACIÓN FINANCIERA
Al 31 de Diciembre de 2020
(Cifras en pesos)

Cuenta	Nombre de la Cuenta	Monto	Método
1.1.1.4	INVENTARIOS		
1.1.4.1	INVENTARIO DE MERCANCIAS PARA VENTA	0.00	
1.1.4.2	INVENTARIO DE MERCANCIAS TERMINADAS	0.00	
1.1.4.3	INVENTARIO DE MERCANCIAS EN PROCESO DE ELABORACIÓN	0.00	
1.1.4.4	INVENTARIO DE MATERIAS PRIMAS,	0.00	
1.1.4.5	MATERIALES Y SUMINISTROS PARA PRODUCCIÓN BIENES EN TRÁNSITO	0.00	
	TOTAL	0.00	

ESF-05 ALMACENES:

Cuenta	Nombre de la Cuenta	Monto	Método
1.1.5	ALMACENES		
1.1.5.1	ALMACÉN DE MATERIALES Y SUMINISTROS DE CONSUMO	0.00	
	TOTAL	0.00	

ESF-06 FIDEICOMISOS, MANDATOS Y CONTRATOS ANÁLOGOS:

Cuenta	Nombre de la Cuenta	Monto	Tipo	Característica
1.2.1.3	FIDEICOMISOS, MANDATOS Y CONTRATOS ANÁLOGOS	0.00		
	TOTAL	0.00		

ESF-07 PARTICIPACIONES Y APORTACIONES DE CAPITAL:

Cuenta	Nombre de la Cuenta	Monto
1.2.1.4	PARTICIPACIONES Y APORTACIONES DE CAPITAL	0.00
	TOTAL	0.00

ESF-08 BIENES MUEBLES E INMUEBLES:

Cuenta	Nombre de la Cuenta	Monto	Dep. Gasto	Dep. Acum.	Método	Tasas (*)
1.2.3	BIENES INMUEBLES, INFRAESTRUCTURA Y CONSTRUCCIONES EN PROCESO	133,460,964.74	0.00	0.00	Línea recta	
1.2.3.1	TERRENOS	10,834,304.50	0.00	0.00	Línea recta	
1.2.3.2	VIVIENDAS	8,852,943.39	0.00	0.00	Línea recta	
1.2.3.3	EDIFICIOS NO HABITACIONALES	992,120.00	0.00	0.00	Línea recta	
1.2.3.4	INFRAESTRUCTURA	88,337,258.52	0.00	0.00	Línea recta	

NOTAS AL ESTADO DE SITUACIÓN FINANCIERA
Al 31 de Diciembre de 2020
(Cifras en pesos)

Cuenta	Nombre de la Cuenta	Monto	Amort. Gasto	Amort. Acum.	Método	Tasas (*)
1.2.3.5	CONSTRUCCIONES EN PROCESO EN BIENES DE DOMINIO PÚBLICO	13,459,657.68	0.00	0.00	Línea recta	
1.2.3.6	CONSTRUCCIONES EN PROCESO EN BIENES PROPIOS	8,099,177.55	0.00	0.00	Línea recta	
1.2.3.9	OTROS BIENES INMUEBLES	2,885,503.10	0.00	0.00	Línea recta	
1.2.4	BIENES MUEBLES	14,656,609.78	0.00	8,032,176.99	Línea recta	
1.2.4.1	MOBILIARIO Y EQUIPO DE ADMINISTRACIÓN	1,588,479.21	0.00	550,919.14	Línea recta	
1.2.4.2	MOBILIARIO Y EQUIPO EDUCACIONAL Y RECREATIVO	67,677.34	0.00	11,655.00	Línea recta	
1.2.4.3	EQUIPO E INSTRUMENTAL MÉDICO Y DE LABORATORIO	30,350.00	0.00	0.00	Línea recta	
1.2.4.4	VEHÍCULOS Y EQUIPO DE TRANSPORTE	5,279,222.71	0.00	3,607,596.04	Línea recta	
1.2.4.5	EQUIPO DE DEFENSA Y SEGURIDAD	2,704,660.70	0.00	853,314.59	Línea recta	
1.2.4.6	MAQUINARIA, OTROS EQUIPOS Y HERRAMIENTAS	3,175,899.82	0.00	2,913,903.55	Línea recta	
1.2.4.7	COLECCIONES, OBRAS DE ARTE Y OBJETOS VALIOSOS	1,780,160.00	0.00	94,788.67	Línea recta	
1.2.4.8	ACTIVOS BIOLÓGICOS	30,160.00	0.00	0.00	Línea recta	
	TOTAL	148,117,574.52	0.00	8,032,176.99		
(*) La tasa anual es general salvo excepciones específicas						
ESF-09 INTANGIBLES Y DIFERIDOS:						
Cuenta	Nombre de la Cuenta	Monto	Amort. Gasto	Amort. Acum.	Método	Tasas (*)
1.2.5	ACTIVOS INTANGIBLES	0.00	0.00	0.00	Línea recta	
1.2.5.1	SOFTWARE	0.00	0.00	0.00	Línea recta	
1.2.5.2	PATENTES, MARCAS Y DERECHOS	0.00	0.00	0.00	Línea recta	
1.2.5.3	CONCESIONES Y FRANQUICIAS	0.00	0.00	0.00	Línea recta	
1.2.5.4	LICENCIAS	0.00	0.00	0.00	Línea recta	
1.2.5.9	OTROS ACTIVOS INTANGIBLES	0.00	0.00	0.00	Línea recta	
1.2.7	ACTIVOS DIFERIDOS	31,280.00	0.00	0.00	Línea recta	
1.2.7.1	ESTUDIOS, FORMULACIÓN Y EVALUACIÓN DE PROYECTOS	31,280.00	0.00	0.00	Línea recta	
1.2.7.2	DERECHOS SOBRE BIENES EN RÉGIMEN DE ARRENDAMIENTO FINANCIERO	0.00	0.00	0.00	Línea recta	
1.2.7.3	GASTOS PAGADOS POR ADELANTADO A LARGO PLAZO	0.00	0.00	0.00	Línea recta	
1.2.7.4	ANTICIPOS A LARGO PLAZO	0.00	0.00	0.00	Línea recta	
1.2.7.5	BENEFICIOS AL RETIRO DE EMPLEADOS PAGADOS POR ADELANTADO	0.00	0.00	0.00	Línea recta	
1.2.7.9	OTROS ACTIVOS DIFERIDOS	0.00	0.00	0.00	Línea recta	
	TOTAL	31,280.00	0.00	0.00		

NOTAS AL ESTADO DE SITUACIÓN FINANCIERA
Al 31 de Diciembre de 2020
(Cifras en pesos)

(*) La tasa anual es general salvo excepciones específicas

ESF-10 ESTIMACIONES Y DETERIOROS:		Monto	Criterio			
Cuenta	Nombre de la Cuenta					
1.1.6	ESTIMACIÓN POR PÉRDIDAS O DETERIORO DE ACTIVOS CIRCULANTES	0.00				
1.1.6.1	ESTIMACIONES PARA CUENTAS INCOBRABLES POR DERECHOS A RECIBIR EFECTIVO O EQUIVALENTES	0.00				
1.1.6.2	ESTIMACIÓN POR DETERIORO DE INVENTARIOS TOTAL	0.00 0.00				
ESF-11 OTROS ACTIVOS:		Monto	Característica			
Cuenta	Nombre de la Cuenta					
1.1.9	OTROS ACTIVOS CIRCULANTES	0.00				
1.2.9.1	BIENES EN CONCESIÓN	0.00				
1.2.9.2	BIENES EN ARRENDAMIENTO FINANCIERO	0.00				
1.2.9.3	BIENES EN COMODATO TOTAL	0.00 0.00				
ESF-12 CUENTAS Y DOCUMENTOS POR PAGAR:		Monto	90 días	180 días	365 días	+365 días
Cuenta	Nombre de la Cuenta					
2.1.1	CUENTAS POR PAGAR A CORTO PLAZO	119,892.57	116,080.00	3,000.00	812.57	0.00
2.1.1.1	SERVICIOS PERSONALES POR PAGAR A CORTO PLAZO	4,502.67	4,502.00	0.00	0.67	0.00
2.1.1.2	PROVEEDORES POR PAGAR A CORTO PLAZO	34,741.90	33,930.00	0.00	811.90	0.00
2.1.1.3	CONTRATISTAS POR OBRAS PÚBLICAS POR PAGAR A CORTO PLAZO	3,000.00	0.00	3,000.00	0.00	0.00
2.1.1.4	PARTICIPACIONES Y APORTACIONES POR PAGAR A CORTO PLAZO	0.00	0.00	0.00	0.00	0.00
2.1.1.5	TRANSFERENCIAS OTORGADAS POR PAGAR A CORTO PLAZO	0.00	0.00	0.00	0.00	0.00
2.1.1.6	INTERESES, COMISIONES Y OTROS GASTOS DE LA DEUDA PÚBLICA	0.00	0.00	0.00	0.00	0.00
2.1.1.7	RETENCIONES Y CONTRIBUCIONES POR PAGAR A CORTO PLAZO	77,648.00	77,648.00	0.00	0.00	0.00
2.1.1.8	DEVOLUCIONES DE LA LEY DE INGRESOS POR PAGAR A CORTO PLAZO	0.00	0.00	0.00	0.00	0.00

NOTAS AL ESTADO DE SITUACIÓN FINANCIERA
Al 31 de Diciembre de 2020
(Cifras en pesos)

Cuenta	Nombre de la Cuenta	Monto	Naturaleza	Característica
2.1.1.1.9	OTRAS CUENTAS POR PAGAR A CORTO PLAZO	0.00	0.00	0.00
2.1.1.2	DOCUMENTOS POR PAGAR A CORTO PLAZO	0.00	0.00	0.00
2.1.1.2.1	DOCUMENTOS COMERCIALES POR PAGAR A CORTO PLAZO	0.00	0.00	0.00
2.1.1.2.2	DOCUMENTOS CON CONTRATISTAS POR OBRAS PÚBLICAS POR PAGAR A CORTO PLAZO	0.00	0.00	0.00
2.1.1.2.9	OTROS DOCUMENTOS POR PAGAR A CORTO PLAZO	0.00	0.00	0.00
	TOTAL	119,892.57	116,080.00	812.57

ESF-13 FONDOS Y BIENES DE TERCEROS:

Cuenta	Nombre de la Cuenta	Monto	Naturaleza	Característica
2.1.6	FONDOS Y BIENES DE TERCEROS EN GARANTÍA Y/O ADMINISTRACIÓN A CORTO PLAZO	0.00		
2.1.6.1	FONDOS EN GARANTÍA A CORTO PLAZO	0.00		
2.1.6.2	FONDOS EN ADMINISTRACIÓN A CORTO PLAZO	0.00		
2.1.6.3	FONDOS CONTINGENTES A CORTO PLAZO	0.00		
2.1.6.4	FONDOS DE FIDEICOMISOS, MANDATOS Y CONTRATOS ANÁLOGOS A CORTO PLAZO	0.00		
2.1.6.5	OTROS FONDOS DE TERCEROS EN GARANTÍA Y/O ADMINISTRACIÓN A CORTO PLAZO	0.00		
2.1.6.6	VALORES Y BIENES EN GARANTÍA A CORTO PLAZO	0.00		
2.2.5	FONDOS Y BIENES DE TERCEROS EN GARANTÍA Y/O ADMINISTRACIÓN A LARGO PLAZO	0.00		
2.2.5.1	FONDOS EN GARANTÍA A LARGO PLAZO	0.00		
2.2.5.2	FONDOS EN ADMINISTRACIÓN A LARGO PLAZO	0.00		
2.2.5.3	FONDOS CONTINGENTES A LARGO PLAZO	0.00		
2.2.5.4	FONDOS DE FIDEICOMISOS, MANDATOS Y CONTRATOS ANÁLOGOS A LARGO PLAZO	0.00		
2.2.5.5	OTROS FONDOS DE TERCEROS EN GARANTÍA Y/O ADMINISTRACIÓN A LARGO PLAZO	0.00		
2.2.5.6	VALORES Y BIENES EN GARANTÍA A LARGO PLAZO	0.00		
	TOTAL	0.00		

ESF-14 OTROS PASIVOS CIRCULANTES:

Cuenta	Nombre de la Cuenta	Monto	Naturaleza	Característica
2.1.5.9	OTROS PASIVOS DIFERIDOS A CORTO PLAZO	0.00		
2.1.9.9	OTROS PASIVOS CIRCULANTES	0.00		

NOTAS AL ESTADO DE SITUACIÓN FINANCIERA
Al 31 de Diciembre de 2020
(Cifras en pesos)

2.2.4	PASIVOS DIFERIDOS A LARGO PLAZO	0.00
2.2.4.1	CRÉDITOS DIFERIDOS A LARGO PLAZO	0.00
2.2.4.2	INTERESES COBRADOS POR ADELANTADO A LARGO PLAZO	0.00
2.2.4.9	OTROS PASIVOS DIFERIDOS A LARGO PLAZO	0.00
	TOTAL	0.00

Bajo protesta de decir verdad declaramos que los Estados Financieros y sus notas, son razonablemente correctos y son responsabilidad del emisor.



[Signature]
C. HERIBERTO HERNÁNDEZ BENITO
PRESIDENTE MUNICIPAL



[Signature]
M. AYUNTAMIENTO DE CALPAN, PUE.
2018-2021
TESORERO MUNICIPAL

M. AYUNTAMIENTO DE CALPAN, PUE.
2018-2021
PRESIDENCIA MUNICIPAL

[Signature]

C. ADELINA MÁRCOS BERMEO
SECRETARIA GENERAL



M. AYUNTAMIENTO DE CALPAN, PUE.
2018-2021
SECRETARIA GENERAL MUNICIPAL

MUNICIPIO DE CALPAN PUEBLA

NOTAS AL ESTADO DE ACTIVIDADES

Al 31 de Diciembre de 2020

(Cifras en pesos)

EA-01 INGRESOS DE GESTIÓN:

Cuenta	Nombre de la Cuenta	Monto
4.1	INGRESOS DE GESTIÓN	1,608,570.98
4.1.1	IMPUESTOS	329,877.50
4.1.1.1	IMPUESTOS SOBRE LOS INGRESOS	0.00
4.1.1.1.1	DIVERSIONES Y ESPECTÁCULOS PÚBLICOS	0.00
4.1.1.1.1.1	TEATROS	0.00
4.1.1.1.1.2	CIRCOS	0.00
4.1.1.1.1.3	FERIAS	0.00
4.1.1.1.1.4	BOX	0.00
4.1.1.1.1.5	LUCHA LIBRE	0.00
4.1.1.1.1.6	BAILES	0.00
4.1.1.1.1.7	PRESENTACIÓN DE ARTISTAS	0.00
4.1.1.1.1.8	KERMÉS	0.00
4.1.1.1.1.9	APARATOS MECÁNICOS	0.00
4.1.1.1.1.10	APARATOS ELECTRÓNICOS	0.00
4.1.1.1.1.11	APARATOS ELÉCTRICOS	0.00
4.1.1.1.1.12	APARATOS ELECTROMECAÑICOS	0.00
4.1.1.1.1.13	MESAS DE JUEGO	0.00
4.1.1.1.1.14	OTRA DIVERSIÓN O EVENTO SIMILAR	0.00
4.1.1.1.2	RIFAS, SORTEOS, JUEGOS	0.00
4.1.1.1.4	IMPUESTO A LOS RENDIMIENTOS PETROLEROS	0.00
4.1.1.2	IMPUESTOS SOBRE EL PATRIMONIO	329,877.50
4.1.1.2.1	PREDIAL	329,877.50
4.1.1.2.1.1	PREDIAL URBANOS	151,013.50
4.1.1.2.1.2	PREDIAL RÚSTICOS	45,958.00
4.1.1.2.1.3	PREDIAL EJIDALES	0.00
4.1.1.2.1.4	PREDIAL COMUNALES	0.00
4.1.1.2.1.5	PREDIAL REZAGOS	0.00
4.1.1.2.1.6	REZAGO URBANO	85,329.00
4.1.1.2.1.7	REZAGO RUSTICO	47,577.00
4.1.1.2.2	ADQUISICIÓN DE BIENES INMUEBLES	0.00
4.1.1.3	IMPUESTOS SOBRE LA PRODUCCIÓN, EL CONSUMO Y LAS TRANSACCIONES	0.00
4.1.1.4	IMPUESTOS AL COMERCIO EXTERIOR	0.00
4.1.1.5	IMPUESTOS SOBRE NÓMINAS Y ASIMILABLES	0.00
4.1.1.6	IMPUESTOS ECOLÓGICOS	0.00
4.1.1.7	ACCESORIOS DE IMPUESTOS	0.00
4.1.1.8	IMP. NO COMPRENDIDOS EN LA LEY DE ING. VIGENTE CAUS. EN EJER. FISCA. ANT. PEND. DE LIQ. O PAGO	0.00
4.1.1.9	OTROS IMPUESTOS	0.00
4.1.2	CUOTAS Y APORTACIONES DE SEGURIDAD SOCIAL	0.00
4.1.2.1	APORTACIONES PARA FONDOS DE VIVIENDA	0.00
4.1.2.2	CUOTAS PARA LA SEGURIDAD SOCIAL	0.00
4.1.2.3	CUOTAS DE AHORRO PARA EL RETIRO	0.00
4.1.2.4	ACCESORIOS DE CUOTAS Y APORTACIONES DE SEGURIDAD SOCIAL	0.00
4.1.2.9	OTRAS CUOTAS Y APORTACIONES PARA LA SEGURIDAD SOCIAL	0.00
4.1.3	CONTRIBUCIONES DE MEJORAS	0.00
4.1.3.1	CONTRIBUCIONES DE MEJORAS POR OBRAS PÚBLICAS	0.00
4.1.3.1.1	SANEAMIENTO	0.00
4.1.3.1.2	INTRODUCCIÓN DE AGUA POTABLE	0.00
4.1.3.1.3	INTRODUCCIÓN DE RED DE DRENAJE	0.00

MUNICIPIO DE CALPAN PUEBLA

NOTAS AL ESTADO DE ACTIVIDADES
Al 31 de Diciembre de 2020
(Cifras en pesos)

4.1.3.1.4	ELECTRIFICACIÓN	0.00
4.1.3.1.5	REVESTIMIENTO DE CALLES M2	0.00
4.1.3.1.6	PAVIMENTACIÓN DE CALLES M2	0.00
4.1.3.1.7	BANQUETAS M2	0.00
4.1.3.1.8	GUARNICIONES METRO LINEAL	0.00
4.1.3.2	CON. DE MEJ. NO COMP. EN LA LEY DE ING. VIGENTE CAUS. EN EJER. FISC. ANT. PEND. DE LIQ. O PAGO	0.00
4.1.4	DERECHOS	998,213.47
4.1.4.1	DERECHOS POR EL USO, GOCE, APROVECHAMIENTO O EXPLOTACIÓN DE BIENES DE DOMINIO PÚBLICO	45,977.04
4.1.4.1.1	MERCADOS	0.00
4.1.4.1.1.1	PUESTOS FIJOS EN MERCADOS CONTRUÍDOS	0.00
4.1.4.1.1.2	PUESTOS SEMIFIJOS EN MERCADOS CONSTRUÍDOS	0.00
4.1.4.1.1.3	PUESTOS FIJOS EN PLAZAS, CALLES O TERRENOS	0.00
4.1.4.1.1.4	PUESTOS SEMIFIJOS EN PLAZAS, CALLES O TERRENOS	0.00
4.1.4.1.1.5	CASSETAS O PUESTOS UBICADOS EN LA VÍA PÚBLICA	0.00
4.1.4.1.1.6	VENDEDORES AMBULANTES O ESPORÁDICOS	0.00
4.1.4.1.1.7	OTORGAMIENTO, TRASPASO Y SUCESIÓN DE CONCESIÓN DE CASETA O PUESTO	0.00
4.1.4.1.1.8	DERECHO DE USO DE PISO PARA DESCARGA	0.00
4.1.4.1.1.9	REGULARIZACIÓN DE CONCESIONES	0.00
4.1.4.1.1.10	AMPLIACIÓN O CAMBIO DE GIRO	0.00
4.1.4.1.1.11	INSTALACIÓN DE CASSETAS	0.00
4.1.4.1.1.12	REAPERTURA DE PUESTO, LOCAL O CASETA	0.00
4.1.4.1.1.13	ASIGNACIÓN DE CUENTA POR PUESTO	0.00
4.1.4.1.1.14	PERMISO PARA REMODELACIÓN	0.00
4.1.4.1.1.15	DIVISIÓN Y FUSIÓN DE LOCALES	0.00
4.1.4.1.1.16	OTROS CONCEPTOS DE MERCADOS	0.00
4.1.4.1.2	PANTEONES	45,977.04
4.1.4.1.2.1	TRASLADO DE CADÁVERES FUERA DEL MUNICIPIO	0.00
4.1.4.1.2.2	TRASLADO DE CADÁVERES O RESTOS A CEMENTERIOS DEL MUNICIPIO	0.00
4.1.4.1.2.3	INTERNACIÓN DE CADÁVERES AL MUNICIPIO	350.00
4.1.4.1.2.4	USO DEL DEPÓSITO DE CADÁVERES (ANFITEATRO)	37,800.00
4.1.4.1.2.5	CONSTRUCCIÓN DE MONUMENTOS, BÓVEDAS, MAUSOLEOS	1,855.00
4.1.4.1.2.6	INHUMACIÓN	220.04
4.1.4.1.2.7	EXHUMACIÓN	0.00
4.1.4.1.2.8	PERPETUIDAD	2,602.00
4.1.4.1.2.9	REFRENDO ANUAL	0.00
4.1.4.1.2.10	SERVICIOS DE REINHUMACIÓN	0.00
4.1.4.1.2.11	DEPÓSITOS DE RESTOS EN NICHOS O GAVETAS	0.00
4.1.4.1.2.12	CONSTRUCCIÓN, RECONSTRUCCIÓN O PROFUNDIZACIÓN DE FOSAS	0.00
4.1.4.1.2.13	CONSTRUCCIÓN O REPARACIÓN DE MONUMENTOS	0.00
4.1.4.1.2.14	MANTENIMIENTO DE PASILLOS, ANDENES Y SERVICIOS GENERALES DE LOS PANTEONES	0.00
4.1.4.1.2.15	CERTIFICADOS POR EXPEDICIÓN DE ANTECEDENTES DE TÍTULO O CAMBIO DE TITULAR	3,150.00

MUNICIPIO DE CALPAN PUEBLA

NOTAS AL ESTADO DE ACTIVIDADES

Al 31 de Diciembre de 2020

(Cifras en pesos)

4.1.4.1.2.16	SERVICIOS DE INCINERACIÓN	0.00
4.1.4.1.2.17	SERVICIOS DE VELATORIO, CARROZA O DE OMNIBÚS DE ACOMPAÑAMIENTO	0.00
4.1.4.1.2.18	ENCORT. DE FOSA, CONSTR. DE BÓVEDAS, CIERRE DE GAVETAS Y NICHOS, CONSTR. DE TALUDES, AMPL. DE FOSAS	0.00
4.1.4.1.2.19	GRABADO DE LETRAS, NÚMEROS O SIGNOS POR UNIDAD	0.00
4.1.4.1.2.20	DESMONTE Y MONTE DE MONUMENTOS	0.00
4.1.4.1.2.21	OTROS CONCEPTOS DE PANTEONES	0.00
4.1.4.1.3	RASTRO	0.00
4.1.4.1.3.1	TRASLADO DE GANADO	0.00
4.1.4.1.3.2	USO DE CORRAL	0.00
4.1.4.1.3.3	CARGA Y DESCARGA DE GANADO	0.00
4.1.4.1.3.4	REFRIGERACIÓN (RASTRO)	0.00
4.1.4.1.3.5	MATANZA DE AVES DE CORRAL	0.00
4.1.4.1.3.6	MATANZA DE GANADO VACUNO POR CABEZA	0.00
4.1.4.1.3.7	MATANZA DE GANADO PORCINO POR CABEZA	0.00
4.1.4.1.3.8	MATANZA DE GANADO BOVINO POR CABEZA	0.00
4.1.4.1.3.9	MATANZA DE GANADO LANAR O CABRÍO POR CABEZA	0.00
4.1.4.1.3.10	MATANZA DE CONEJOS POR CABEZA	0.00
4.1.4.1.3.11	MATANZA DE OTROS ANIMALES	0.00
4.1.4.1.3.12	REGISTRO DE FIERROS, MARCAS, ARETES Y SEÑALES DE SANGRE	0.00
4.1.4.1.3.13	REFRENDO DE FIERROS, MARCAS, ARETES Y SEÑALES DE SANGRE	0.00
4.1.4.1.3.14	OTROS CONCEPTOS DE RASTRO	0.00
4.1.4.3	DERECHOS POR PRESTACIÓN DE SERVICIOS	843,881.98
4.1.4.3.1	ALUMBRADO PÚBLICO	293,243.09
4.1.4.3.2	ASEO PÚBLICO	1,650.00
4.1.4.3.2.1	RECOLECCIÓN DE BASURA EN AREA COMERCIAL	1,650.00
4.1.4.3.2.2	RECOLECCIÓN DE BASURA EN AREA INDUSTRIAL	0.00
4.1.4.3.2.3	RECOLECCIÓN DE BASURA EN CASA-HABITACIÓN	0.00
4.1.4.3.2.4	LIMPIEZA DE PREDIOS	0.00
4.1.4.3.2.5	BARRIDO DE CALLES	0.00
4.1.4.3.2.6	OTROS CONCEPTOS DE ASEO PÚBLICO	0.00
4.1.4.3.3	PARQUES Y JARDINES	0.00
4.1.4.3.4	CERTIFICACIONES, CONSTANCIAS Y LEGALIZACIONES	55,359.75
4.1.4.3.4.1	COPIAS DE DOCUMENTOS EXISTENTES EN LOS ARCHIVOS MUNICIPALES	15,540.00
4.1.4.3.4.2	EXPEDICIÓN DE CERTIF. DE RESIDENCIA, ORIGEN, DEP. ECONÓMICA, DE SIT. FISCAL Y DE MORADA CONYUGAL	1,565.00
4.1.4.3.4.3	BÚSQUEDA DE DOCUMENTOS	0.00
4.1.4.3.4.4	CONSTANCIAS Y REFRENDO PARA EL FUNCIONAMIENTO COMERCIAL, INDUSTRIAL Y DE SERVICIOS	215.00
4.1.4.3.4.5	OTRAS CERTIFICACIONES Y CONSTANCIAS	38,039.75
4.1.4.3.5	LICENCIAS Y PERMISOS	151,689.14
4.1.4.3.5.1	PERMISOS DE CONSTRUCCIÓN, RECONSTRUCCIÓN Y AMPLIACIÓN DE INMUEBLES	261.00
4.1.4.3.5.2	REMODELACIÓN DE BARDAS Y FACHADAS DE FINCAS URBANAS Y RÚSTICAS	0.00
4.1.4.3.5.3	DEMOLICIÓN DE CONSTRUCCIONES	0.00
4.1.4.3.5.4	ASIGNACIÓN DE NÚMERO OFICIAL A PREDIOS	10,348.74
4.1.4.3.5.5	ALINEACIÓN Y USO DE SUELO	13,678.98

MUNICIPIO DE CALPAN PUEBLA

NOTAS AL ESTADO DE ACTIVIDADES

Al 31 de Diciembre de 2020

(Cifras en pesos)

4.1.4.3.5.6	RENOVACIÓN DE LICENCIAS DE CONSTRUCCIÓN	300.00
4.1.4.3.5.7	RETIRO DE SELLO DE OBRA SUSPENDIDA	0.00
4.1.4.3.5.8	REGULARIZACIÓN DE CONSTRUCCIÓN DE CASA HABITACIÓN, COMERCIAL E INDUSTRIAL	0.00
4.1.4.3.5.9	PERMISO PARA CONSTRUCCIÓN DE ALBERCAS	0.00
4.1.4.3.5.10	PERMISOS PARA FRACCIONAMIENTO	0.00
4.1.4.3.5.11	APROBACIÓN Y REVISIÓN DE PLANOS	0.00
4.1.4.3.5.12	OTROS CONCEPTOS DE PERMISOS EN MATERIA DE CONSTRUCCIÓN	18,178.33
4.1.4.3.5.13	LICENCIAS, PERMISOS O AUTORIZACIONES POR COMERCIALIZACIÓN DE BEBIDAS ALCOHÓLICAS EN ENVASES CERRADOS	24,501.00
4.1.4.3.5.14	LICENCIAS, PERMISOS O AUTORIZACIONES POR COMERCIALIZACIÓN DE BEBIDAS ALCOHÓLICAS EN ENVASES ABIERTOS	0.00
4.1.4.3.5.15	LICENCIAS, PERMISOS O AUTORIZACIONES POR VENTA AL COPEO DE BEBIDAS ALCOHÓLICAS	0.00
4.1.4.3.5.16	PERMISOS TEMPORALES DE COMERCIALIZACIÓN DE BEBIDAS ALCOHÓLICAS	0.00
4.1.4.3.5.17	LICENCIAS, PERMISOS O AUTORIZACIONES POR FUNC. EN HORARIO EXTRAORDINARIO DE BEBIDAS ALCOHÓLICAS	4,300.00
4.1.4.3.5.18	REVALIDACIÓN ANUAL DE LICENCIAS DE FUNCIONAMIENTO, DISTRIBUCIÓN Y COMERC. DE BEBIDAS ALCOHÓLICAS	1,521.09
4.1.4.3.5.19	AUTORIZACIÓN DE MODIFICACIONES A LAS LICENCIAS PARA EL FUNCIONAMIENTO, DISTR. Y COMERCIALIZACIÓN	0.00
4.1.4.3.5.20	OTROS CONCEPTOS DE LICENCIAS Y REFRENDOS DE FUNC., COMERCIAL, INDUSTRIAL Y DE SERVICIOS	1,200.00
4.1.4.3.5.21	PERMISOS PARA ANUNCIOS Y PUBLICIDAD DE PARED, ADOSADOS O AZOTEAS	0.00
4.1.4.3.5.22	PERMISOS PARA ANUNCIOS Y PUBLICIDAD DE PINTADO O INTEGRADO EN ESCAPARATE O TOLDO	0.00
4.1.4.3.5.23	PERMISOS PARA ANUNCIOS Y PUBLICIDAD DE ANUNCIOS COLOCADOS	9,900.00
4.1.4.3.5.24	PERMISOS PARA ANUNCIOS Y PUBLICIDAD DE DIFUSIÓN FONÉTICA DE PUBLICIDAD POR UNIDAD DE SONIDO	0.00
4.1.4.3.5.25	PERMISOS PARA ANUNCIOS Y PUBLICIDAD DE CARTELERAS DE CINES, CIRCOS, TEATROS, OTROS	0.00
4.1.4.3.5.26	INSCRIPCIÓN AL PADRON DE CONTRATISTAS	65,000.00
4.1.4.3.5.27	PADRON DE PROVEDORES	2,500.00
4.1.4.3.6	AGUA POTABLE, DRENAJE Y ALCANTARILLADO	219,655.00
4.1.4.3.6.1	USO DOMÉSTICO DE AGUA POTABLE	116,454.50
4.1.4.3.6.2	USO COMERCIAL DE AGUA POTABLE	0.00
4.1.4.3.6.3	USO INDUSTRIAL DE AGUA POTABLE	0.00
4.1.4.3.6.4	USO DOMÉSTICO DE DRENAJE Y ALCANTARILLADO	0.00
4.1.4.3.6.5	USO COMERCIAL DE DRENAJE Y ALCANTARILLADO	0.00
4.1.4.3.6.6	USO INDUSTRIAL DE DRENAJE Y ALCANTARILLADO	0.00
4.1.4.3.6.7	AGUA POTABLE REZAGOS	56,700.50

MUNICIPIO DE CALPAN PUEBLA

NOTAS AL ESTADO DE ACTIVIDADES
Al 31 de Diciembre de 2020
(Cifras en pesos)

4.1.4.3.6.8	CAMBIO DE USUARIO DE AGUA POTABLE, DRENAJE Y ALCANTARILLADO	0.00
4.1.4.3.6.9	BAJA Y CAMBIO DE MEDIDOR	0.00
4.1.4.3.6.10	RECONEXIÓN A LA RED DE AGUA POTABLE	45,850.00
4.1.4.3.6.11	RECONEXIÓN A LA TUBERÍA DE DRENAJE	650.00
4.1.4.3.6.12	DESASOLVE DE ALCANTARILLADO PÚBLICO	0.00
4.1.4.3.6.13	OTROS CONCEPTOS DE AGUA POTABLE, DRENAJE Y ALCANTARILLADO	0.00
4.1.4.3.7	REGISTRO CIVIL	122,285.00
4.1.4.3.7.1	REGISTRO DE NACIMIENTO	70,045.00
4.1.4.3.7.2	REGISTRO DE MATRIMONIO	28,530.00
4.1.4.3.7.3	CERTIFICADO DE DEFUNCIÓN	15,830.00
4.1.4.3.7.4	OTROS CONCEPTOS DE REGISTRO CIVIL	7,880.00
4.1.4.3.8	SEGURIDAD PÚBLICA	0.00
4.1.4.3.8.1	SERV. PRESTADOS POR LAS AUTORIDADES DE SEG. PÚBLICA ELEMENTO CONTRATADO POR 12 HRS.	0.00
4.1.4.3.8.2	SERV. PRESTADOS POR LAS AUTORIDADES DE SEG. PÚBLICA ELEMENTO CONTRATADO POR 24 HRS.	0.00
4.1.4.3.8.3	OTRAS SERVICIOS PRESTADOS POR LAS AUTORIDADES DE SEGURIDAD PÚBLICA	0.00
4.1.4.3.9	TRÁNSITO Y VIALIDAD	0.00
4.1.4.3.9.1	PERMISO PROVISIONAL PARA CARGA Y DESCARGA	0.00
4.1.4.3.9.2	SERVICIOS DE ARRASTRE EN GRÚA	0.00
4.1.4.3.9.3	SERVICIOS ESPECIALES DE PATRULLA	0.00
4.1.4.3.9.4	SERVICIOS ESPECIALES ELEMENTO PEDESTRE	0.00
4.1.4.3.9.5	OTROS SERVICIOS ESPECIALES	0.00
4.1.4.3.10	ESTACIONAMIENTO DE VEHÍCULOS EN LA VÍA PÚBLICA	0.00
4.1.4.3.10.1	ESTACIONAMIENTO PERMANENTE	0.00
4.1.4.3.10.2	ESTACIONAMIENTO DE VEHÍCULOS DE ALQUILER O DE CARGA	0.00
4.1.4.3.10.3	ESTACIONAMIENTO DE AUTOMÓVILES EN MERCADOS Y PLAZAS	0.00
4.1.4.3.10.4	ESTACIONAMIENTO DE CAMIONETAS EN MERCADOS Y PLAZAS	0.00
4.1.4.3.10.5	ESTACIONAMIENTO DE AUTOBUSES Y CAMIONES EN MERCADOS Y PLAZAS	0.00
4.1.4.3.10.6	OCUPACIÓN DE LA VÍA PÚBLICA	0.00
4.1.4.3.10.7	OTROS CONCEPTOS DE ESTACIONAMIENTO DE VEHÍCULOS EN VÍA PÚBLICA	0.00
4.1.4.4	ACCESORIOS DE DERECHOS	0.00
4.1.4.5	DERECHOS NO COMP. EN LA LEY DE ING. VIGENTE CAUS. EN EJER. FISC. ANT. PEND. DE LIQ. O PAGO	102,474.45
4.1.4.9	OTROS DERECHOS	5,880.00
4.1.5	PRODUCTOS	115,110.00
4.1.5.1	PRODUCTOS	115,110.00
4.1.5.1.1	ESPACIOS EN MERCADOS MUNICIPALES	0.00
4.1.5.1.2	ESPACIOS EN LA CENTRAL DE ABASTO	0.00
4.1.5.1.3	ESPACIOS EN PORTALES Y ÁREAS MUNICIPALES	0.00
4.1.5.1.4	ESPACIOS TEMPORALES EN ÁREAS MUNICIPALES	0.00
4.1.5.1.5	ESPACIOS EN VÍA PÚBLICA OBRAS CONSTRUCCIÓN	0.00
4.1.5.1.6	ESPACIOS EN SUBSUELO CONSTRUCCIÓN PERMANENTE	0.00

MUNICIPIO DE CALPAN PUEBLA

NOTAS AL ESTADO DE ACTIVIDADES

Al 31 de Diciembre de 2020

(Cifras en pesos)

4.1.5.1.7	ESTACIONAMIENTO DE VEHÍCULOS VÍA PÚBLICA	0.00
4.1.5.1.8	VENTA DE FORMATOS OFICIALES	115,110.00
4.1.5.4	PRODUCTOS NO COMP. EN LA LEY DE ING. VIGENTE CAUS. EN EJER. FISC. ANT. PEND. DE LIQ. O PAGO	0.00
4.1.6	APROVECHAMIENTOS	137,470.01
4.1.6.2	MULTAS	81,110.00
4.1.6.3	INDEMNIZACIONES	0.00
4.1.6.4	REINTEGROS	0.01
4.1.6.5	APROVECHAMIENTOS PROVENIENTES DE OBRAS PÚBLICAS	10,000.00
4.1.6.6	APROVECHAMIENTOS NO COMP. EN LA LEY DE ING. VIGENTE CAUS. EN EJER. FISC. ANT. PEND. DE LIQ. O PAGO	1,490.00
4.1.6.8	ACCESORIOS DE APROVECHAMIENTOS	0.00
4.1.6.9	OTROS APROVECHAMIENTOS	44,870.00
4.1.7	INGRESOS POR VENTA DE BIENES Y PRESTACIÓN DE SERVICIOS	27,900.00
4.1.7.1	INGRESOS POR VENTA DE BIENES Y PREST. DE SERV. DE INST. PÚBLICAS DE SEGURIDAD SOCIAL	27,900.00
4.1.7.2	INGRESOS POR VENTA DE BIENES Y PREST. DE SERV. DE EMPR. PRODUCT. DEL ESTADO	0.00
4.1.7.3	INGRESOS POR VENTA DE BIENES Y PREST. DE SERV. DE ENT. PARAEST. Y FIDEIC. NO EMPR Y NO FINANC	0.00
4.1.7.4	INGRESOS POR VENTA DE BIENES Y PREST. DE SERV. DE ENT. PARAEST. EMPR NO FINANC C/PART EST MAY	0.00
4.1.7.5	INGRESOS POR VENTA DE BIENES Y PREST. DE SERV. DE ENT. PARAEST. EMPR FINANC MONET C/PART EST MAY	0.00
4.1.7.6	INGRESOS POR VENTA DE BIENES Y PREST. DE SERV. DE ENT. PARAEST. EMPR FINANC NO MONET C/PART EST MAY	0.00
4.1.7.7	INGRESOS POR VENTA DE BIENES Y PREST. DE SERV. DE FIDEIC. FINANC PÚBLICOS C/PART EST MAY	0.00
4.1.7.8	INGRESOS POR VENTA DE BIENES Y PREST. DE SERV. DE LOS PODERES LEG. Y JUDICIAL Y DE LOS ÓRGANOS AUT.	0.00
	TOTAL	1,608,570.98

EA-02 PARTICIPACIONES, APORTACIONES, CONVENIOS, INCENTIVOS DERIVADOS DE LA COLABORACIÓN FISCAL, FONDOS DISTINTOS DE APORTACIONES, TRANSFERENCIAS, ASIGNACIONES, SUBSIDIOS Y SUBVENCIONES, Y PENSIONES Y JUBILACIONES:

Cuenta	Nombre de la Cuenta	Monto
4.2	PART, APORT, CONV, INCENT. DERIV. D/COLAB. FISCAL, F. DIST. DE APORT, TRANSF, ASIG, SUBS Y SUBV Y P Y JUB	53,901,819.25
4.2.1	PART, APORT, CONV, INCENT. DERIV. D/COLAB. FISCAL, F. DIST. DE APORT	53,901,819.25
4.2.1.1	PARTICIPACIONES	21,915,716.17
4.2.1.1.1	FONDO DE DESARROLLO MUNICIPAL	16,538,035.13
4.2.1.1.2	FONDO PARA INCENTIVAR Y ESTIMULAR LA RECAUDACIÓN MUNICIPAL	7,667.52
4.2.1.1.3	CONTRIBUCIONES MUNICIPALES COORDINADAS	372,046.00

MUNICIPIO DE CALPAN PUEBLA

NOTAS AL ESTADO DE ACTIVIDADES
Al 31 de Diciembre de 2020
(Cifras en pesos)

4.2.1.1.4	FONDOS PARTICIPABLES	5,277.17
4.2.1.1.5	FONDO DE COMPENSACIÓN	1,586,918.79
4.2.1.1.6	FONDO DE FISCALIZACIÓN	293,375.55
4.2.1.1.7	FONDO MUNICIPAL DEL IMPUESTO A LA VENTA DE GASOLINAS Y DIESEL	266,348.91
4.2.1.1.8	FONDO DE ESTABILIZACION DE LOS INGRESOS DE LAS ENTIDADES FEDERATIVAS	2,143,972.10
4.2.1.1.9	PARTICIPACIONES POR CONCEPTO DEL 100% DE RECAUDACION DEL ISR	702,075.00
2.1.2	APORTACIONES	31,446,103.08
4.2.1.2.1	FISM-DF	21,214,321.78
4.2.1.2.2	FORTAMUN DF	10,231,781.30
4.2.1.3	CONVENIOS	540,000.00
4.2.1.4	INCENTIVOS DERIVADOS DE LA COLABORACIÓN FISCAL	0.00
4.2.1.5	FONDOS DISTINTOS DE APORTACIONES	0.00
4.2.2	TRANSFERENCIAS, ASIGNACIONES, SUBSIDIOS Y SUBVENCIONES Y PENSIONES Y JUBILACIONES	0.00
4.2.2.1	TRANSFERENCIAS INTERNAS Y ASIGNACIONES DEL SECTOR PÚBLICO	0.00
4.2.2.1.1	CORRIENTES	0.00
4.2.2.1.2	DE CAPITAL	0.00
4.2.2.3	SUBSIDIOS Y SUBVENCIONES	0.00
4.2.2.3.1	RECIBIDOS POR ENTIDADES EMPRESARIALES PÚBLICAS NO FINANCIERAS	0.00
4.2.2.3.1.1	CORRIENTES	0.00
4.2.2.3.1.2	DE CAPITAL	0.00
4.2.2.3.2	RECIBIDOS POR ENTIDADES EMPRESARIALES PÚBLICAS FINANCIERAS	0.00
4.2.2.3.2.1	CORRIENTES	0.00
4.2.2.3.2.2	DE CAPITAL	0.00
2.5	PENSIONES Y JUBILACIONES	0.00
4.2.2.5.1	CORRIENTES	0.00
4.2.2.5.2	DE CAPITAL	0.00
4.2.2.7	TRANSFERENCIAS DEL FONDO MEXICANO DEL PETRÓLEO PARA LA ESTABILIZACIÓN Y EL DESARROLLO	0.00
	TOTAL	53,901,819.25

EA-03 OTROS INGRESOS Y BENEFICIOS:

Cuenta	Nombre de la Cuenta	Monto	Naturaleza
4.3	OTROS INGRESOS Y BENEFICIOS	8,054.87	
4.3.1	INGRESOS FINANCIEROS	8,054.87	
4.3.1.1	INTERESES GANADOS DE TÍTULOS, VALORES Y DEMÁS INSTRUMENTOS FINANCIEROS	7,909.94	
4.3.1.1.1	INTERNOS	7,883.83	
4.3.1.1.2	EXTERNOS	26.11	
4.3.1.9	OTROS INGRESOS FINANCIEROS	144.93	
4.3.1.9.1	INTERNOS	144.93	
4.3.1.9.2	EXTERNOS	0.00	
4.3.2	INCREMENTO POR VARIACIÓN DE INVENTARIOS	0.00	
4.3.2.1	INCREMENTO POR VARIACIÓN DE INVENTARIOS DE MERCANCÍAS PARA VENTA	0.00	
4.3.2.2	INCREMENTO POR VARIACIÓN DE INVENTARIOS DE MERCANCÍAS TERMINADAS	0.00	
4.3.2.3	INCREMENTO POR VARIACIÓN DE INVENTARIOS	0.00	

MUNICIPIO DE CALPAN PUEBLA

NOTAS AL ESTADO DE ACTIVIDADES
Al 31 de Diciembre de 2020
(Cifras en pesos)

4.3.2.4	DE MERCANCIAS EN PROCESO DE ELABORACIÓN INCREMENTO POR VARIACIÓN DE INVENTARIOS DE MATERIAS PRIMAS, MATERIAL. Y SUMINISTROS PARA PRODUCCIÓN	0.00	_____
4.3.2.5	INCREMENTO POR VARIACIÓN DE INVENTARIOS DE MATERIAS PRIMAS, MATERIALES Y SUMINISTROS DE CONSUMO	0.00	_____
4.3.3	DISMINUCIÓN DEL EXCESO DE ESTIMACIONES POR PÉRDIDA O DETERIORO U OBSOLESCENCIA	0.00	_____
3.3.1	DISMINUCIÓN DEL EXCESO DE ESTIMACIONES POR PÉRDIDA O DETERIORO U OBSOLESCENCIA	0.00	_____
4.3.4	DISMINUCIÓN DEL EXCESO DE PROVISIONES	0.00	_____
4.3.4.1	DISMINUCIÓN DEL EXCESO DE PROVISIONES	0.00	_____
4.3.9	OTROS INGRESOS Y BENEFICIOS VARIOS	0.00	_____
4.3.9.2	BONIFICACIONES Y DESCUENTOS OBTENIDOS	0.00	_____
4.3.9.3	DIFERENCIAS POR TIPO DE CAMBIO A FAVOR	0.00	_____
4.3.9.4	DIFERENCIAS DE COTIZACIONES A FAVOR EN VALORES NEGOCIABLES	0.00	_____
4.3.9.5	RESULTADO POR POSICIÓN MONETARIA	0.00	_____
4.3.9.6	UTILIDADES POR PARTICIPACIÓN PATRIMONIAL	0.00	_____
4.3.9.7	DIFERENCIAS POR REESTRUCTURACIÓN DE DEUDA PÚBLICA A FAVOR	0.00	_____
4.3.9.9	OTROS INGRESOS Y BENEFICIOS VARIOS	0.00	_____
4.3.9.9.1	UTILIDAD POR VENTA DE BIENES PATRIMONIALES	0.00	_____
4.3.9.9.1.1	VENTA DE ACTIVOS FIJOS	0.00	_____
4.3.9.9.1.2	VENTA DE OBJETOS DE VALOR	0.00	_____
4.3.9.9.1.3	VENTA DE ACTIVOS NO PRODUCIDOS	0.00	_____
4.3.9.9.2	RECUPERACIÓN DE INVERSIONES FINANCIERAS REALIZADAS CON FINES DE POLÍTICA	0.00	_____
4.3.9.9.2.1	VENTA DE ACCIONES Y PARTICIPACIONES DE CAPITAL ADQUIRIDAS CON FINES DE POLÍTICA	0.00	_____
.9.9.2.2	VENTA DE OBLIGACIONES NEGOCIABLES ADQUIRIDAS CON FINES DE POLÍTICA	0.00	_____
4.3.9.9.3	RECUPERACIÓN DE INVERSIONES FINANCIERAS REALIZADAS CON FINES DE LIQUIDEZ	0.00	_____
4.3.9.9.3.1	VENTA DE ACCIONES Y PARTICIPACIONES DE CAPITAL	0.00	_____
4.3.9.9.3.1.1	INTERNOS	0.00	_____
4.3.9.9.3.1.2	EXTERNOS	0.00	_____
4.3.9.9.3.2	VENTA DE TÍTULOS Y VALORES REPRESENTATIVOS DE LA DEUDA	0.00	_____
4.3.9.9.3.3	VENTA DE OBLIGACIONES NEGOCIABLES	0.00	_____
	TOTAL	8,054.87	_____

EA-04 GASTOS Y OTRAS PÉRDIDAS:

Cuenta	Nombre de la Cuenta	Monto	%
5.1	GASTOS DE FUNCIONAMIENTO	25,085,484.04	89.65
5.1.1	SERVICIOS PERSONALES	11,197,742.71	40.02
5.1.1.1	REMUNERACIONES AL PERSONAL DE CARÁCTER PERMANENTE	10,772,293.00	38.50
5.1.1.1.1	DIETAS	0.00	0.00
5.1.1.1.2	HABERES	0.00	0.00
5.1.1.1.3	SUELDOS BASE AL PERSONAL PERMANENTE	10,772,293.00	38.50
5.1.1.1.3.1	SUELDOS BASE AL PERSONAL DE BASE	841,417.00	3.01
5.1.1.1.3.2	SUELDOS BASE AL PERSONAL DE CONFIANZA	9,930,876.00	35.49
5.1.1.1.4	REMUNERACIONES POR ADSCRIPCIÓN LABORAL	0.00	0.00

MUNICIPIO DE CALPAN PUEBLA

NOTAS AL ESTADO DE ACTIVIDADES
Al 31 de Diciembre de 2020
(Cifras en pesos)

5.1.1.2	EN EL EXTRANJERO REMUNERACIONES AL PERSONAL DE CARÁCTER TRANSITORIO	0.00	0.00
5.1.1.2.1	HONORARIOS ASIMILABLES A SALARIOS	0.00	0.00
5.1.1.2.2	SUELDOS BASE AL PERSONAL EVENTUAL	0.00	0.00
5.1.1.2.3	RETRIBUCIONES POR SERVICIOS DE CARÁCTER SOCIAL	0.00	0.00
5.1.1.2.4	RETRIB. A LOS REPRESENT. DE LOS TRABAJADORES Y DE LOS PATRONES E N LA JUNTA DE CONCILIACIÓN Y ARBITR.	0.00	0.00
5.1.1.3	REMUNERACIONES ADICIONALES Y ESPECIALES	425,449.71	1.52
5.1.1.3.1	PRIMAS POR AÑOS DE SERVICIOS EFECTIVOS PRESTADOS	0.00	0.00
5.1.1.3.2	PRIMAS DE VACACIONES, DOMINICAL Y GRATIFICACIÓN DE FIN DE AÑO	425,449.71	1.52
5.1.1.3.2.1	PRIMAS DE VACACIONES Y DOMINICAL	0.00	0.00
5.1.1.3.2.2	GRATIFICACIÓN DE FIN DE AÑO	425,449.71	1.52
5.1.1.3.3	HORAS EXTRAORDINARIAS	0.00	0.00
5.1.1.3.4	COMPENSACIONES	0.00	0.00
5.1.1.3.5	SOBREHABERES	0.00	0.00
5.1.1.3.6	ASIGNACIONES DE TÉCNICO, DE MANDO, POR COMISIÓN, DE VUELO Y DE TÉCNICO ESPECIAL	0.00	0.00
5.1.1.3.7	HONORARIOS ESPECIALES	0.00	0.00
5.1.1.3.8	PARTICIPACIONES POR VIGILANCIA EN EL CUMPLIMIENTO DE LAS LEYES Y CUSTODIA DE VALORES	0.00	0.00
5.1.1.4	SEGURIDAD SOCIAL	0.00	0.00
5.1.1.4.1	APORTACIONES DE SEGURIDAD SOCIAL	0.00	0.00
5.1.1.4.2	APORTACIONES A FONDOS DE VIVIENDA	0.00	0.00
5.1.1.4.3	APORTACIONES AL SISTEMA PARA EL RETIRO	0.00	0.00
5.1.1.4.4	APORTACIONES PARA SEGUROS	0.00	0.00
5.1.1.5	OTRAS PRESTACIONES SOCIALES Y ECONÓMICAS	0.00	0.00
5.1.1.5.1	CUOTAS PARA EL FONDO DE AHORRO Y FONDO DE TRABAJO	0.00	0.00
5.1.1.5.2	INDEMNIZACIONES	0.00	0.00
5.1.1.5.3	PRESTACIONES Y HABERES DE RETIRO	0.00	0.00
5.1.1.5.4	PRESTACIONES CONTRACTUALES	0.00	0.00
5.1.1.5.5	APOYOS A LA CAPACITACIÓN DE LOS SERVIDORES PÚBLICOS	0.00	0.00
5.1.1.5.9	OTRAS PRESTACIONES SOCIALES Y ECONÓMICAS	0.00	0.00
5.1.1.6	PAGO DE ESTÍMULOS A SERVIDORES PÚBLICOS	0.00	0.00
5.1.1.6.1	ESTIMULOS	0.00	0.00
5.1.1.6.2	RECOMPENSAS	0.00	0.00
5.1.1.7	PREVISIONES	0.00	0.00
5.1.2	MATERIALES Y SUMINISTROS	4,827,855.11	17.25
5.1.2.1	MATERIALES DE ADMINISTRACIÓN, EMISIÓN DE DOCUMENTOS Y ARTÍCULOS OFICIALES	474,182.35	1.69
5.1.2.1.1	MATERIALES, ÚTILES Y EQUIPOS MENORES DE OFICINA	361,584.05	1.29
5.1.2.1.2	MATERIALES Y ÚTILES DE IMPRESIÓN Y REPRODUCCIÓN	12,000.00	0.04
5.1.2.1.3	MATERIAL ESTADÍSTICO Y GEOGRÁFICO	0.00	0.00
5.1.2.1.4	MATERIALES, ÚTILES Y EQUIPOS MENORES DE TECNOLOGÍAS DE LA INFORMACIÓN Y COMUNICACIONES	68,354.72	0.24
5.1.2.1.5	MATERIAL IMPRESO E INFORMACIÓN DIGITAL	11,704.29	0.04
5.1.2.1.6	MATERIAL DE LIMPIEZA	18,699.44	0.07
5.1.2.1.7	MATERIALES Y ÚTILES DE ENSEÑANZA	0.00	0.00

MUNICIPIO DE CALPAN PUEBLA

NOTAS AL ESTADO DE ACTIVIDADES

Al 31 de Diciembre de 2020

(Cifras en pesos)

5.1.2.1.8	MATERIALES PARA EL REGISTRO E IDENTIFICACIÓN DE BIENES Y PERSONAS	1,839.85	0.01
5.1.2.2	ALIMENTOS Y UTENSILIOS	994,170.90	3.55
5.1.2.2.1	PRODUCTOS ALIMENTICIOS PARA PERSONAS	988,754.90	3.53
5.1.2.2.2	PRODUCTOS ALIMENTICIOS PARA ANIMALES	0.00	0.00
5.1.2.2.3	UTENSILIOS PARA EL SERVICIO DE ALIMENTACIÓN	5,416.00	0.02
5.1.2.3	MATERIAS PRIMAS Y MATERIALES DE PRODUCCIÓN Y COMERCIALIZACIÓN	0.00	0.00
5.1.2.3.1	PRODUCTOS ALIMENTICIOS, AGROPECUARIOS Y FORESTALES ADQUIRIDOS COMO MATERIA PRIMA	0.00	0.00
5.1.2.3.2	INSUMOS TEXTILES ADQUIRIDOS COMO MATERIA PRIMA	0.00	0.00
5.1.2.3.3	PRODUCTOS DE PAPEL, CARTÓN E IMPRESOS ADQUIRIDOS COMO MATERIA PRIMA	0.00	0.00
5.1.2.3.4	COMBUSTIBLES, LUBRICANTES, ADITIVOS, CARBÓN Y SUS DERIVADOS ADQUIRIDOS COMO MATERIA PRIMA	0.00	0.00
5.1.2.3.5	PRODUCTOS QUÍMICOS, FARMACÉUTICOS Y DE LABORATORIO ADQUIRIDOS COMO MATERIA PRIMA	0.00	0.00
5.1.2.3.6	PRODUCTOS METÁLICOS Y A BASE DE MINERALES NO METÁLICOS ADQUIRIDOS COMO MATERIA PRIMA	0.00	0.00
5.1.2.3.7	PRODUCTOS DE CUERO, PIEL, PLÁSTICO Y HULE ADQUIRIDOS COMO MATERIA PRIMA	0.00	0.00
5.1.2.3.8	MERCANCÍAS ADQUIRIDAS PARA SU COMERCIALIZACIÓN	0.00	0.00
5.1.2.3.9	OTROS PRODUCTOS ADQUIRIDOS COMO MATERIA PRIMA	0.00	0.00
5.1.2.4	MATERIALES Y ARTÍCULOS DE CONSTRUCCIÓN Y DE REPARACIÓN	183,831.29	0.66
5.1.2.4.1	PRODUCTOS MINERALES NO METÁLICOS	612.48	0.00
5.1.2.4.2	CEMENTO Y PRODUCTOS DE CONCRETO	41,907.70	0.15
5.1.2.4.3	CAL, YESO Y PRODUCTOS DE YESO	139.20	0.00
5.1.2.4.4	MADERA Y PRODUCTOS DE MADERA	13,667.24	0.05
5.1.2.4.5	VIDRIO Y PRODUCTOS DE VIDRIO	7,273.20	0.03
5.1.2.4.6	MATERIAL ELÉCTRICO Y ELECTRÓNICO	54,372.57	0.19
5.1.2.4.7	ARTÍCULOS METÁLICOS PARA LA CONSTRUCCIÓN	55,001.22	0.20
5.1.2.4.8	MATERIALES COMPLEMENTARIOS	0.00	0.00
5.1.2.4.9	OTROS MATERIALES Y ARTÍCULOS DE CONSTRUCCIÓN Y REPARACIÓN	10,857.68	0.04
5.1.2.5	PRODUCTOS QUÍMICOS, FARMACÉUTICOS Y DE LABORATORIO	1,398,680.74	5.00
5.1.2.5.1	PRODUCTOS QUÍMICOS BÁSICOS	0.00	0.00
5.1.2.5.2	FERTILIZANTES, PESTICIDAS Y OTROS AGROQUÍMICOS	1,000,398.00	3.58
5.1.2.5.3	MEDICINAS Y PRODUCTOS FARMACÉUTICOS	273,152.73	0.98
5.1.2.5.4	MATERIALES, ACCESORIOS Y SUMINISTROS MÉDICOS	95,654.09	0.34
5.1.2.5.5	MATERIALES, ACCESORIOS Y SUMINISTROS DE LABORATORIO	0.00	0.00
5.1.2.5.6	FIBRAS SINTÉTICAS, HULES, PLÁSTICOS Y DERIVADOS	29,475.92	0.11
5.1.2.5.9	OTROS PRODUCTOS QUÍMICOS	0.00	0.00
5.1.2.6	COMBUSTIBLES, LUBRICANTES Y ADITIVOS	1,339,333.26	4.79
5.1.2.6.1	COMBUSTIBLES, LUBRICANTES Y ADITIVOS	1,339,333.26	4.79
5.1.2.6.1.1	COMBUSTIBLES	1,306,241.66	4.67

MUNICIPIO DE CALPAN PUEBLA

NOTAS AL ESTADO DE ACTIVIDADES

Al 31 de Diciembre de 2020

(Cifras en pesos)

5.1.2.6.1.2	LUBRICANTES Y ADITIVOS	33,091.60	0.12
5.1.2.6.2	CARBÓN Y SUS DERIVADOS	0.00	0.00
5.1.2.7	VESTUARIO, BLANCOS, PRENDAS DE PROTECCIÓN Y ARTÍCULOS DEPORTIVOS	161,360.50	0.58
5.1.2.7.1	VESTUARIO Y UNIFORMES	111,063.60	0.40
5.1.2.7.2	PRENDAS DE SEGURIDAD Y PROTECCIÓN PERSONAL	50,296.90	0.18
5.1.2.7.3	ARTÍCULOS DEPORTIVOS	0.00	0.00
5.1.2.7.4	PRODUCTOS TEXTILES	0.00	0.00
5.1.2.7.5	BLANCOS Y OTROS PRODUCTOS TEXTILES, EXCEPTO PRENDAS DE VESTIR	0.00	0.00
5.1.2.8	MATERIALES Y SUMINISTROS PARA SEGURIDAD	59,430.00	0.21
5.1.2.8.1	SUSTANCIAS Y MATERIALES EXPLOSIVOS	0.00	0.00
5.1.2.8.2	MATERIALES DE SEGURIDAD PÚBLICA	59,430.00	0.21
5.1.2.8.3	PRENDAS DE PROTECCIÓN PARA SEGURIDAD PÚBLICA	0.00	0.00
5.1.2.9	HERRAMIENTAS, REFACCIONES Y ACCESORIOS MENORES	216,866.07	0.78
5.1.2.9.1	HERRAMIENTAS MENORES	78,131.62	0.28
5.1.2.9.2	REFACCIONES Y ACCESORIOS MENORES DE EDIFICIOS	13,025.99	0.05
5.1.2.9.3	REFACCIONES Y ACCESORIOS MENORES DE MOBILIARIO Y EQUIPO DE ADMINISTRACIÓN, EDUCACIONAL Y RECREATIVO	0.00	0.00
5.1.2.9.4	REFACCIONES Y ACCESORIOS MENORES DE EQUIPO DE CÓMPUTO Y TECNOLOGÍAS DE LA INFORMACIÓN	522.00	0.00
5.1.2.9.5	REFACCIONES Y ACCESORIOS MENORES DE EQUIPO E INSTRUMENTAL MÉDICO Y DE LABORATORIO	0.00	0.00
5.1.2.9.6	REFACCIONES Y ACCESORIOS MENORES DE EQUIPO DE TRANSPORTE	121,366.46	0.43
5.1.2.9.7	REFACCIONES Y ACCESORIOS MENORES DE EQUIPO DE DEFENSA Y SEGURIDAD	0.00	0.00
5.1.2.9.8	REFACCIONES Y ACCESORIOS MENORES DE MAQUINARIA Y OTROS EQUIPOS	250.00	0.00
5.1.2.9.9	REFACCIONES Y ACCESORIOS MENORES OTROS BIENES MUEBLES	3,570.00	0.01
5.1.3	SERVICIOS GENERALES	9,059,886.22	32.38
5.1.3.1	SERVICIOS BÁSICOS	4,270,895.06	15.26
5.1.3.1.1	ENERGÍA ELÉCTRICA	4,203,983.66	15.02
5.1.3.1.2	GAS	0.00	0.00
5.1.3.1.3	AGUA	0.00	0.00
5.1.3.1.4	TELEFONÍA TRADICIONAL	24,664.00	0.09
5.1.3.1.5	TELEFONÍA CELULAR	1,950.00	0.01
5.1.3.1.6	SERVICIOS DE TELECOMUNICACIONES Y SATÉLITES	1,148.40	0.00
5.1.3.1.7	SERVICIOS DE ACCESO DE INTERNET, REDES Y PROCESAMIENTO DE INFORMACIÓN	21,517.00	0.08
5.1.3.1.8	SERVICIOS POSTALES Y TELEGRÁFICOS	0.00	0.00
5.1.3.1.9	SERVICIOS INTEGRALES Y OTROS SERVICIOS	17,632.00	0.06
5.1.3.2	SERVICIOS DE ARRENDAMIENTO	168,870.72	0.60
5.1.3.2.1	ARRENDAMIENTO DE TERRENOS	6,000.00	0.02
5.1.3.2.2	ARRENDAMIENTO DE EDIFICIOS	3,500.00	0.01
5.1.3.2.3	ARRENDAMIENTO DE MOBILIARIO Y EQUIPO DE ADMINISTRACIÓN, EDUCACIONAL Y RECREATIVO	1,000.00	0.00
5.1.3.2.4	ARRENDAMIENTO DE EQUIPO E INSTRUMENTAL MÉDICO Y DE LABORATORIO	0.00	0.00

MUNICIPIO DE CALPAN PUEBLA

NOTAS AL ESTADO DE ACTIVIDADES
Al 31 de Diciembre de 2020
(Cifras en pesos)

5.1.3.2.5	ARRENDAMIENTO DE EQUIPO DE TRANSPORTE	25,863.00	0.09
5.1.3.2.6	ARRENDAMIENTO DE MAQUINARIA, OTROS EQUIPOS Y HERRAMIENTAS	53,360.00	0.19
5.1.3.2.7	ARRENDAMIENTO DE ACTIVOS INTANGIBLES	79,147.72	0.28
5.1.3.2.8	ARRENDAMIENTO FINANCIERO	0.00	0.00
5.1.3.2.9	OTROS ARRENDAMIENTOS	0.00	0.00
5.1.3.3	SERVICIOS PROFESIONALES, CIENTÍFICOS Y TÉCNICOS Y OTROS SERVICIOS	1,946,988.68	6.96
5.1.3.3.1	SERVICIOS LEGALES, DE CONTABILIDAD, AUDITORÍA Y RELACIONADOS	1,056,647.98	3.78
5.1.3.3.2	SERVICIOS DE DISEÑO, ARQUITECTURA, INGENIERÍA Y ACTIVIDADES RELACIONADAS	134,391.20	0.48
5.1.3.3.3	SERVICIOS DE CONSULTORÍA ADMINISTRATIVA, PROCESOS, TÉCNICA Y EN TECNOLOGÍAS DE LA INFORMACIÓN	276,737.50	0.99
5.1.3.3.3.1	SERVICIOS DE INFORMÁTICA	276,737.50	0.99
5.1.3.3.4	SERVICIOS DE CAPACITACIÓN	345,984.30	1.24
5.1.3.3.5	SERVICIOS DE INVESTIGACIÓN CIENTÍFICA Y DESARROLLO	51,320.00	0.18
5.1.3.3.6	SERVICIOS DE APOYO ADMINISTRATIVO, FOTOCOPIADO E IMPRESIÓN	58,707.70	0.21
5.1.3.3.7	SERVICIOS DE PROTECCIÓN Y SEGURIDAD	0.00	0.00
5.1.3.3.8	SERVICIOS DE VIGILANCIA	0.00	0.00
5.1.3.3.9	SERVICIOS PROFESIONALES, CIENTÍFICOS Y TÉCNICOS INTEGRALES	23,200.00	0.08
5.1.3.4	SERVICIOS FINANCIEROS, BANCARIOS Y COMERCIALES	229,487.65	0.82
5.1.3.4.1	SERVICIOS FINANCIEROS Y BANCARIOS	82,534.24	0.30
5.1.3.4.2	SERVICIOS DE COBRANZA, INVESTIGACIÓN CREDITICIA Y SIMILAR	0.00	0.00
5.1.3.4.3	SERVICIOS DE RECAUDACIÓN, TRASLADO Y CUSTODIA DE VALORES	0.00	0.00
5.1.3.4.4	SEGUROS DE RESPONSABILIDAD PATRIMONIAL Y FIANZAS	0.00	0.00
5.1.3.4.5	SEGUROS DE BIENES PATRIMONIALES	116,770.21	0.42
5.1.3.4.6	ALMACENAJE, ENVASE Y EMBALAJE	0.00	0.00
5.1.3.4.7	FLETES Y MANIOBRAS	30,183.20	0.11
5.1.3.4.8	COMISIONES POR VENTAS	0.00	0.00
5.1.3.4.9	SERVICIOS FINANCIEROS, BANCARIOS Y COMERCIALES INTEGRALES	0.00	0.00
5.1.3.5	SERVICIOS DE INSTALACIÓN, REPARACIÓN, MANTENIMIENTO Y CONSERVACIÓN	866,393.86	3.10
5.1.3.5.1	CONSERVACIÓN Y MANTENIMIENTO MENOR DE INMUEBLES	13,355.08	0.05
5.1.3.5.2	INSTALACIÓN, REPARACIÓN Y MANTENIMIENTO DE MOBILIARIO Y EQUIPO DE ADMÓN., EDUCACIONAL Y RECREACIÓN	12,122.00	0.04
5.1.3.5.3	INSTALACIÓN, REPARACIÓN Y MANTENIMIENTO DE EQUIPO DE CÓMPUTO Y TECNOLOGÍAS DE LA INFORMACIÓN	32,866.07	0.12
5.1.3.5.4	INSTALACIÓN, REPARACIÓN Y MANTENIMIENTO DE EQUIPO E INSTRUMENTAL MÉDICO Y DE LABORATORIO	0.00	0.00
5.1.3.5.5	REPARACIÓN Y MANTENIMIENTO DE EQUIPO DE TRANSPORTE	456,411.72	1.63
5.1.3.5.6	REPARACIÓN Y MANTENIMIENTO DE EQUIPO DE DEFENSA Y SEGURIDAD	0.00	0.00
5.1.3.5.7	INSTALACIÓN, REPARACIÓN Y MANTENIMIENTO	18,768.00	0.07

MUNICIPIO DE CALPAN PUEBLA

NOTAS AL ESTADO DE ACTIVIDADES

Al 31 de Diciembre de 2020

(Cifras en pesos)

	DE MAQUINARIA, OTROS EQUIPOS Y HERRAMIENTA		
5.1.3.5.8	SERVICIOS DE LIMPIEZA Y MANEJO DE DESECHOS	271,650.79	0.97
5.1.3.5.9	SERVICIOS DE JARDINERÍA Y FUMIGACIÓN	61,220.20	0.22
5.1.3.6	SERVICIOS DE COMUNICACIÓN SOCIAL Y PUBLICIDAD	60,880.19	0.22
5.1.3.6.1	DIFUSIÓN POR RADIO, TELEVISIÓN Y OTROS MEDIOS DE MENSAJES SOBRE PROGRAM. Y ACTIVID. GUBERNAMENTALES	60,079.79	0.21
5.1.3.6.2	DIFUSIÓN POR RADIO, TELEVISIÓN Y OTROS MEDIOS DE MENSAJES COMER. PARA PROMO. LA VNTA DE BIE. O SERV	0.00	0.00
5.1.3.6.3	SERVICIOS DE CREATIVIDAD, PREPRODUCCIÓN Y PRODUCCIÓN DE PUBLICIDAD, EXCEPTO INTERNET	800.40	0.00
5.1.3.6.4	SERVICIOS DE REVELADO DE FOTOGRAFÍAS	0.00	0.00
5.1.3.6.5	SERVICIOS DE LA INDUSTRIA FÍLMICA, DEL SONIDO Y DEL VIDEO	0.00	0.00
5.1.3.6.6	SERVICIO DE CREACIÓN Y DIFUSIÓN DE CONTENIDO EXCLUSIVAMENTE A TRAVÉS DE INTERNET	0.00	0.00
5.1.3.6.9	OTROS SERVICIOS DE INFORMACIÓN	0.00	0.00
5.1.3.7	SERVICIOS DE TRASLADO Y VIÁTICOS	13,606.64	0.05
5.1.3.7.1	PASAJES AÉREOS	0.00	0.00
5.1.3.7.1.1	PASAJES AÉREOS NACIONALES	0.00	0.00
5.1.3.7.1.2	PASAJES AÉREOS INTERNACIONALES	0.00	0.00
5.1.3.7.2	PASAJES TERRESTRES	621.57	0.00
5.1.3.7.2.1	PASAJES TERRESTRES NACIONALES	621.57	0.00
5.1.3.7.2.2	PASAJES TERRESTRES INTERNACIONALES	0.00	0.00
5.1.3.7.3	PASAJES MARÍTIMOS, LACUSTRES Y FLUVIALES	0.00	0.00
5.1.3.7.4	AUTOTRANSPORTE	0.00	0.00
5.1.3.7.5	VIÁTICOS EN EL PAÍS	12,985.07	0.05
5.1.3.7.6	VIÁTICOS EN EL EXTRANJERO	0.00	0.00
5.1.3.7.7	GASTOS DE INSTALACIÓN Y TRASLADO DE MENAJE	0.00	0.00
5.1.3.7.8	SERVICIOS INTEGRALES DE TRASLADO Y VIÁTICOS	0.00	0.00
5.1.3.7.9	OTROS SERVICIOS DE TRASLADO Y HOSPEDAJE	0.00	0.00
5.1.3.8	SERVICIOS OFICIALES	395,470.37	1.41
5.1.3.8.1	GASTOS DE CEREMONIAL	0.00	0.00
5.1.3.8.2	GASTOS DE ORDEN SOCIAL Y CULTURAL	395,470.37	1.41
5.1.3.8.3	CONGRESOS Y CONVENCIONES	0.00	0.00
5.1.3.8.4	EXPOSICIONES	0.00	0.00
5.1.3.8.5	GASTOS DE REPRESENTACIÓN	0.00	0.00
5.1.3.9	OTROS SERVICIOS GENERALES	1,107,293.05	3.96
5.1.3.9.1	SERVICIOS FUNERARIOS Y DE CEMENTERIOS	5,568.00	0.02
5.1.3.9.2	IMPUESTOS Y DERECHOS	693,230.89	2.48
5.1.3.9.3	IMPUESTOS Y DERECHOS DE IMPORTACIÓN	0.00	0.00
5.1.3.9.4	SENTENCIAS Y RESOLUCIONES POR JUDICIALES AUTORIDAD COMPETENTE	0.00	0.00
5.1.3.9.5	PENAS, MULTAS, ACCESORIOS Y ACTUALIZACIONES	0.00	0.00
5.1.3.9.6	OTROS GASTOS POR RESPONSABILIDADES	60,000.00	0.21
5.1.3.9.8	IMPUESTO SOBRE NÓMINAS Y OTROS QUE SE DERIVEN DE UNA RELACIÓN LABORAL	348,494.16	1.25
5.1.3.9.9	OTROS SERVICIOS GENERALES	0.00	0.00
5.2	TRANSFERENCIAS, ASIGNACIONES, SUBSIDIOS	2,896,847.92	10.35

MUNICIPIO DE CALPAN PUEBLA

NOTAS AL ESTADO DE ACTIVIDADES

Al 31 de Diciembre de 2020

(Cifras en pesos)

5.2.1	Y OTRAS AYUDAS TRANSFERENCIAS INTERNAS Y ASIGNACIONES AL SECTOR PÚBLICO	0.00	0.00
5.2.1.1	ASIGNACIONES AL SECTOR PÚBLICO	0.00	0.00
5.2.1.1.1	ASIGNACIONES PRESUPUESTARIAS AL PODER EJECUTIVO	0.00	0.00
5.2.1.1.2	ASIGNACIONES PRESUPUESTARIAS AL PODER LEGISLATIVO	0.00	0.00
5.2.1.1.3	ASIGNACIONES PRESUPUESTARIAS AL PODER JUDICIAL	0.00	0.00
5.2.1.1.4	ASIGNACIONES PRESUPUESTARIAS A ÓRGANOS AUTÓNOMOS	0.00	0.00
5.2.1.2	TRANSFERENCIAS INTERNAS AL SECTOR PÚBLICO	0.00	0.00
5.2.1.2.5	TRANSFERENCIAS OTORGADAS A ENTIDADES PARAESTATALES NO EMPRESARIALES Y NO FINANCIERAS	0.00	0.00
5.2.1.2.6	TRANSFERENCIAS INTERNAS OTORGADAS A ENTIDADES PARAESTATALES EMPRESARIALES Y NO FINANCIERAS	0.00	0.00
5.2.1.2.7	TRANSFERENCIAS INTERNAS OTORGADAS A FIDEICOMISOS PÚBLICOS EMPRESARIALES Y NO FINANCIERAS	0.00	0.00
5.2.1.2.8	TRANSFERENCIAS INTERNAS OTORGADAS A INSTITUCIONES PARAESTATALES PÚBLICAS FINANCIERAS	0.00	0.00
5.2.1.2.9	TRANSFERENCIAS INTERNAS OTORGADAS A FIDEICOMISOS PÚBLICOS FINANCIEROS	0.00	0.00
5.2.2	TRANSFERENCIAS AL RESTO DEL SECTOR PÚBLICO	205,115.60	0.73
5.2.2.1	TRANSFERENCIAS A ENTIDADES PARAESTATALES	0.00	0.00
5.2.2.1.1	TRANSFERENCIAS OTORGADAS A ENTIDADES PARAESTATALES NO EMPRESARIALES Y NO FINANCIERAS	0.00	0.00
5.2.2.1.2	TRANSFERENCIAS OTORGADAS PARA ENTIDADES PARAESTATALES EMPRESARIALES Y NO FINANCIERAS	0.00	0.00
5.2.2.1.3	TRANSFERENCIAS OTORGADAS PARA INSTITUCIONES PARAESTATALES PÚBLICAS FINANCIERAS	0.00	0.00
5.2.2.2	TRANSFERENCIAS A ENTIDADES FEDERATIVAS Y MUNICIPIOS	205,115.60	0.73
5.2.2.2.4	TRANSFERENCIAS OTORGADAS A ENTIDADES FEDERATIVAS Y MUNICIPIOS	205,115.60	0.73
5.2.2.2.4.1	A ENTIDADES FEDERATIVAS	205,115.60	0.73
5.2.2.2.4.2	A MUNICIPIOS	0.00	0.00
5.2.2.2.5	TRANSFERENCIAS A FIDEICOMISOS DE ENTIDADES FEDERATIVAS Y MUNICIPIOS	0.00	0.00
5.2.3	SUBSIDIOS Y SUBVENCIONES	0.00	0.00
5.2.3.1	SUBSIDIOS	0.00	0.00
5.2.3.1.1	SUBSIDIOS A LA PRODUCCIÓN	0.00	0.00
5.2.3.1.1.1	A ENTIDADES EMPRESARIALES NO FINANCIERAS DEL SECTOR PRIVADO	0.00	0.00
5.2.3.1.1.2	A ENTIDADES EMPRESARIALES NO FINANCIERAS DEL SECTOR PÚBLICO	0.00	0.00
5.2.3.1.2	SUBSIDIOS A LA DISTRIBUCIÓN	0.00	0.00
5.2.3.1.2.1	A ENTIDADES EMPRESARIALES NO FINANCIERAS DEL SECTOR PRIVADO	0.00	0.00

MUNICIPIO DE CALPAN PUEBLA

NOTAS AL ESTADO DE ACTIVIDADES

Al 31 de Diciembre de 2020

(Cifras en pesos)

5.2.3.1.2.2	A ENTIDADES EMPRESARIALES NO FINANCIERAS DEL SECTOR PÚBLICO	0.00	0.00
5.2.3.1.3	SUBSIDIOS A LA INVERSIÓN	0.00	0.00
5.2.3.1.3.1	A ENTIDADES EMPRESARIALES NO FINANCIERAS DEL SECTOR PRIVADO	0.00	0.00
5.2.3.1.3.2	A ENTIDADES EMPRESARIALES NO FINANCIERAS DEL SECTOR PÚBLICO	0.00	0.00
5.2.3.1.4	SUBSIDIOS A LA PRESTACIÓN DE SERVICIOS PÚBLICOS	0.00	0.00
5.2.3.1.4.1	A ENTIDADES EMPRESARIALES NO FINANCIERAS DEL SECTOR PRIVADO	0.00	0.00
5.2.3.1.4.2	A ENTIDADES EMPRESARIALES NO FINANCIERAS DEL SECTOR PÚBLICO	0.00	0.00
5.2.3.1.5	SUBSIDIOS PARA CUBRIR DIFERENCIALES DE TASA DE INTERÉS	0.00	0.00
5.2.3.1.5.1	A ENTIDADES EMPRESARIALES FINANCIERAS DEL SECTOR PRIVADO	0.00	0.00
5.2.3.1.5.2	A ENTIDADES EMPRESARIALES FINANCIERAS DEL SECTOR PÚBLICO	0.00	0.00
5.2.3.1.6	SUBSIDIOS A LA VIVIENDA	0.00	0.00
5.2.3.1.6.1	A ENTIDADES EMPRESARIALES NO FINANCIERAS DEL SECTOR PRIVADO	0.00	0.00
5.2.3.1.6.2	A ENTIDADES EMPRESARIALES NO FINANCIERAS DEL SECTOR PÚBLICO	0.00	0.00
5.2.3.1.8	SUBSIDIOS A ENTIDADES FEDERATIVAS Y MUNICIPIOS	0.00	0.00
5.2.3.1.9	OTROS SUBSIDIOS	0.00	0.00
5.2.3.2	SUBVENCIONES	0.00	0.00
5.2.3.2.7	SUBVENCIONES AL CONSUMO	0.00	0.00
5.2.4	AYUDAS SOCIALES	2,691,732.32	9.62
5.2.4.1	AYUDAS SOCIALES A PERSONAS	1,018,813.07	3.64
5.2.4.2	BECAS	0.00	0.00
5.2.4.3	AYUDAS SOCIALES A INSTITUCIONES	1,672,919.25	5.98
5.2.4.3.3	AYUDAS SOCIALES A INSTITUCIONES DE ENSEÑANZA	3,000.00	0.01
5.2.4.3.4	AYUDAS SOCIALES A ACTIVIDADES CIENTÍFICAS O ACADÉMICAS	0.00	0.00
5.2.4.3.5	AYUDAS SOCIALES A INSTITUCIONES SIN FINES DE LUCRO	1,669,919.25	5.97
5.2.4.3.6	AYUDAS SOCIALES A COOPERATIVAS	0.00	0.00
5.2.4.3.7	AYUDAS SOCIALES A ENTIDADES DE INTERÉS PÚBLICO	0.00	0.00
5.2.4.4	AYUDAS SOCIALES POR DESASTRES NATURALES Y OTROS SINIESTROS	0.00	0.00
5.2.5	PENSIONES Y JUBILACIONES	0.00	0.00
5.2.5.1	PENSIONES	0.00	0.00
5.2.5.2	JUBILACIONES	0.00	0.00
5.2.5.9	OTRAS PENSIONES Y JUBILACIONES	0.00	0.00
5.2.6	TRANSFERENCIAS A FIDEICOMISOS, MANDATOS Y CONTRATOS ANÁLOGOS	0.00	0.00
5.2.6.1	TRANSFERENCIAS A FIDEICOMISOS, MANDATOS Y CONTRATOS ANÁLOGOS AL GOBIERNO	0.00	0.00
5.2.6.1.1	EJECUTIVO	0.00	0.00
5.2.6.1.2	LEGISLATIVO	0.00	0.00
5.2.6.1.3	JUDICIAL	0.00	0.00
5.2.6.2	TRANSFERENCIAS A FIDEICOMISOS, MANDATOS Y CONTRATOS ANÁLOGOS A ENTIDADES PARAESTATALES	0.00	0.00

MUNICIPIO DE CALPAN PUEBLA

NOTAS AL ESTADO DE ACTIVIDADES
Al 31 de Diciembre de 2020
(Cifras en pesos)

5.2.6.2.1	NO EMPRESARIALES Y NO FINANCIERAS	0.00	0.00
5.2.6.2.2	EMPRESARIALES Y NO FINANCIERAS	0.00	0.00
5.2.6.3	TRANSFERENCIAS A FIDEICOMISOS DE INSTITUCIONES PÚBLICAS FINANCIERAS	0.00	0.00
5.2.7	TRANSFERENCIAS A LA SEGURIDAD SOCIAL	0.00	0.00
5.2.7.1	TRANSFERENCIAS POR OBLIGACIONES DE LEY	0.00	0.00
5.2.8	DONATIVOS	0.00	0.00
5.2.8.1	DONATIVOS A INSTITUCIONES SIN FINES DE LUCRO	0.00	0.00
5.2.8.2	DONATIVOS A ENTIDADES FEDERATIVAS Y MUNICIPIOS	0.00	0.00
5.2.8.3	DONATIVOS A FIDEICOMISOS, MANDATOS Y CONTRATOS ANÁLOGOS PRIVADOS	0.00	0.00
5.2.8.4	DONATIVOS A FIDEICOMISOS, MANDATOS Y CONTRATOS ANÁLOGOS ESTATALES	0.00	0.00
5.2.8.5	DONATIVOS INTERNACIONALES	0.00	0.00
5.2.9	TRANSFERENCIAS AL EXTERIOR	0.00	0.00
5.2.9.1	TRANSFERENCIAS AL EXTERIOR A GOBIERNOS EXTRANJEROS Y ORGANISMOS INTERNACIONALES	0.00	0.00
5.2.9.1.1	TRANSFERENCIAS A GOBIERNOS EXTRANJEROS	0.00	0.00
5.2.9.1.2	TRANSFERENCIAS PARA ORGANISMOS INTERNACIONALES	0.00	0.00
5.2.9.2	TRANSFERENCIAS AL SECTOR PRIVADO EXTERNO	0.00	0.00
5.3	PARTICIPACIONES Y APORTACIONES	0.00	0.00
5.3.1	PARTICIPACIONES	0.00	0.00
5.3.1.1	PARTICIPACIONES DE LA FEDERACIÓN A ENTIDADES FEDERATIVAS Y MUNICIPIOS	0.00	0.00
5.3.1.1.1	FONDO GENERAL DE PARTICIPACIONES	0.00	0.00
5.3.1.1.2	FONDO DE FOMENTO MUNICIPAL	0.00	0.00
5.3.1.1.4	OTROS CONCEPTOS PARTICIPABLES DE LA FEDERACIÓN A ENTIDADES FEDERATIVAS	0.00	0.00
5.3.1.1.5	OTROS CONCEPTOS PARTICIPABLES DE LA FEDERACIÓN A MUNICIPIOS	0.00	0.00
5.3.1.1.6	CONVENIOS DE COLABORACIÓN ADMINISTRATIVA	0.00	0.00
5.3.1.2	PARTICIPACIONES DE LAS ENTIDADES FEDERATIVAS A LOS MUNICIPIOS	0.00	0.00
5.3.2	APORTACIONES	0.00	0.00
5.3.2.1	APORTACIONES DE LA FEDERACIÓN A ENTIDADES FEDERATIVAS Y MUNICIPIOS	0.00	0.00
5.3.2.1.1	APORTACIONES DE LA FEDERACIÓN A LAS ENTIDADES FEDERATIVAS	0.00	0.00
5.3.2.1.2	APORTACIONES DE LA FEDERACIÓN A MUNICIPIOS	0.00	0.00
5.3.2.1.4	APORTACIONES PREVISTAS EN LEYES Y DECRETOS AL SISTEMA DE PROTECCIÓN SOCIAL	0.00	0.00
5.3.2.1.5	APORTACIONES PREVISTAS EN LEYES Y DECRETOS COMPENSATORIAS A ENTIDADES FEDERATIVAS Y MUNICIPIOS	0.00	0.00
5.3.2.2	APORTACIONES DE LAS ENTIDADES FEDERATIVAS A LOS MUNICIPIOS	0.00	0.00
5.3.3	CONVENIOS	0.00	0.00
5.3.3.1	CONVENIOS DE REASIGNACIÓN	0.00	0.00
5.3.3.2	CONVENIOS DE DESCENTRALIZACIÓN Y OTROS	0.00	0.00
5.3.3.2.2	CONVENIOS DE DESCENTRALIZACIÓN	0.00	0.00
5.3.3.2.3	OTROS CONVENIOS	0.00	0.00
5.4	INTERESES, COMISIONES Y OTROS GASTOS DE LA DEUDA PÚBLICA	0.00	0.00
5.4.1	INTERESES DE LA DEUDA PÚBLICA	0.00	0.00

MUNICIPIO DE CALPAN PUEBLA

NOTAS AL ESTADO DE ACTIVIDADES

Al 31 de Diciembre de 2020

(Cifras en pesos)

5.4.1.1	INTERESES DE LA DEUDA PÚBLICA INTERNA	0.00	0.00
5.4.1.1.1	INTERESES DE LA DEUDA INTERNA CON INSTITUCIONES DE CRÉDITO	0.00	0.00
5.4.1.1.2	INTERESES DERIVADOS DE LA COLOCACIÓN DE TÍTULOS Y VALORES	0.00	0.00
5.4.1.1.3	INTERESES POR ARRENDAMIENTOS FINANCIEROS NACIONALES	0.00	0.00
5.4.1.2	INTERESES DE LA DEUDA PÚBLICA EXTERNA	0.00	0.00
5.4.1.2.4	INTERESES DE LA DEUDA EXTERNA CON INSTITUCIONES DE CRÉDITO	0.00	0.00
5.4.1.2.5	INTERESES DE LA DEUDA DE ORGANISMOS FINANCIEROS INTERNACIONALES	0.00	0.00
5.4.1.2.6	INTERESES DE LA DEUDA BILATERAL	0.00	0.00
5.4.1.2.7	INTERESES DERIVADOS DE LA COLOCACIÓN DE TÍTULOS Y VALORES EN EL EXTERIOR	0.00	0.00
5.4.1.2.8	INTERESES POR ARRENDAMIENTOS FINANCIEROS INTERNACIONALES	0.00	0.00
5.4.2	COMISIONES DE LA DEUDA PÚBLICA	0.00	0.00
5.4.2.1	COMISIONES DE LA DEUDA PÚBLICA INTERNA	0.00	0.00
5.4.2.2	COMISIONES DE LA DEUDA PÚBLICA EXTERNA	0.00	0.00
5.4.3	GASTOS DE LA DEUDA PÚBLICA	0.00	0.00
5.4.3.1	GASTOS DE LA DEUDA PÚBLICA INTERNA	0.00	0.00
5.4.3.2	GASTOS DE LA DEUDA PÚBLICA EXTERNA	0.00	0.00
5.4.4	COSTO POR COBERTURAS	0.00	0.00
5.4.4.1	COSTO POR COBERTURAS	0.00	0.00
5.4.4.1.1	COSTOS POR COBERTURA DE LA DEUDA PÚBLICA INTERNA	0.00	0.00
5.4.4.1.2	COSTOS POR COBERTURA DE LA DEUDA PÚBLICA EXTERNA	0.00	0.00
5.4.5	APOYOS FINANCIEROS	0.00	0.00
5.4.5.1	APOYOS FINANCIEROS A INTERMEDIARIOS	0.00	0.00
5.4.5.2	APOYO FINANCIEROS A AHORRADORES Y DEUDORES DEL SISTEMA FINANCIERO NACIONAL	0.00	0.00
5.5	OTROS GASTOS Y PÉRDIDAS EXTRAORDINARIAS	0.00	0.00
5.5.1	ESTIMACIONES, DEPRECIACIONES, DETERIOROS, OBSOLESCENCIAS Y AMORTIZACIONES	0.00	0.00
5.5.1.1	ESTIMACIONES POR PÉRDIDAS O DETERIOROS DE ACTIVOS CIRCULANTES	0.00	0.00
5.5.1.2	ESTIMACIONES POR PÉRDIDAS O DETERIOROS DE ACTIVOS NO CIRCULANTES	0.00	0.00
5.5.1.3	DEPRECIACIÓN DE BIENES INMUEBLES	0.00	0.00
5.5.1.4	DEPRECIACIÓN DE INFRAESTRUCTURA	0.00	0.00
5.5.1.5	DEPRECIACIÓN DE BIENES MUEBLES	0.00	0.00
5.5.1.6	DETERIORO DE LOS ACTIVOS BIOLÓGICOS	0.00	0.00
5.5.1.7	AMORTIZACIÓN DE ACTIVOS INTANGIBLES	0.00	0.00
5.5.1.8	DISMINUCIÓN DE BIENES POR PÉRDIDA, OBSOLESCENCIA Y DETERIORO	0.00	0.00
5.5.2	PROVISIONES	0.00	0.00
5.5.2.1	PROVISIONES DE PASIVOS A CORTO PLAZO	0.00	0.00
5.5.2.2	PROVISIONES DE PASIVOS A LARGO PLAZO	0.00	0.00
5.5.3	DISMINUCIONES DE INVENTARIOS	0.00	0.00
5.5.3.1	DISMINUCIONES DE INVENTARIOS DE MERCANCÍAS PARA VENTA	0.00	0.00
5.5.3.2	DISMINUCIONES DE INVENTARIOS DE MERCANCÍAS TERMINADAS	0.00	0.00
5.5.3.3	DISMINUCIONES DE INVENTARIOS DE MERCANCÍAS EN PROCESO DE ELABORACIÓN	0.00	0.00

MUNICIPIO DE CALPAN PUEBLA

NOTAS AL ESTADO DE ACTIVIDADES
Al 31 de Diciembre de 2020
(Cifras en pesos)

5.5.3.4	DISMINUCIONES DE INVENTARIOS DE MATERIAS PRIMAS, MATERIALES Y SUMINISTROS PARA PRODUCCIÓN	0.00	0.00
5.5.3.5	DISMINUCIONES DE ALMACÉN DE MATERIALES Y SUMINISTROS DE CONSUMO	0.00	0.00
5.5.4	AUMENTO POR INSUFICIENCIA DE ESTIMACIONES POR PÉRDIDA O DETERIORO U OBSOLESCENCIA	0.00	0.00
5.5.4.1	AUMENTO POR INSUFICIENCIA DE ESTIMACIONES POR PÉRDIDA O DETERIORO U OBSOLESCENCIA	0.00	0.00
5.5.5	AUMENTO POR INSUFICIENCIA DE PROVISIONES	0.00	0.00
5.5.5.1	AUMENTO POR INSUFICIENCIA DE PROVISIONES	0.00	0.00
5.5.9	OTROS GASTOS	0.00	0.00
5.5.9.1	GASTOS DE EJERCICIOS ANTERIORES	0.00	0.00
5.5.9.2	PÉRDIDAS POR RESPONSABILIDADES	0.00	0.00
5.5.9.3	BONIFICACIONES Y DESCUENTOS OTORGADOS	0.00	0.00
5.5.9.4	DIFERENCIAS POR TIPO DE CAMBIO NEGATIVAS	0.00	0.00
5.5.9.5	DIFERENCIAS DE COTIZACIONES NEGATIVAS EN VALORES NEGOCIABLES	0.00	0.00
5.5.9.6	RESULTADO POR POSICIÓN MONETARIA	0.00	0.00
5.5.9.7	PÉRDIDAS POR PARTICIPACIÓN PATRIMONIAL	0.00	0.00
5.5.9.8	DIFERENCIAS POR REESTRUCTURACIÓN DE DEUDA PÚBLICA NEGATIVAS	0.00	0.00
5.5.9.9	OTROS GASTOS VARIOS	0.00	0.00
5.5.9.9.1	DIVIDENDOS Y RETIROS DE LAS CUASISOCIEDADES	0.00	0.00
5.6	INVERSIÓN PÚBLICA	0.00	0.00
5.6.1	INVERSIÓN PÚBLICA NO CAPITALIZABLE	0.00	0.00
5.6.1.1	CONSTRUCCIÓN EN BIENES NO CAPITALIZABLE	0.00	0.00
5.6.1.1.1	EDIFICACIÓN HABITACIONAL	0.00	0.00
5.6.1.1.2	EDIFICACIÓN NO HABITACIONAL	0.00	0.00
5.6.1.1.3	CONST. DE OBRAS PARA EL ABASTECIMIENTO DE AGUA, ELECTRICIDAD Y TELECOMUNICACIONES	0.00	0.00
5.6.1.1.4	DIVISIÓN DE TERRENOS Y CONSTRUCCIÓN DE OBRAS DE URBANIZACIÓN	0.00	0.00
5.6.1.1.5	CONSTRUCCIÓN DE VÍAS DE COMUNICACIÓN	0.00	0.00
5.6.1.1.6	OTRAS CONSTRUCCIONES DE INGENIERÍA CIVIL U OBRA PESADA	0.00	0.00
5.6.1.1.7	INSTALACIONES Y EQUIPOS EN CONSTRUCCIONES	0.00	0.00
5.6.1.1.9	TRABAJOS DE ACABADOS EN EDIFICACIONES Y OTROS TRABAJOS ESPECIALIZADOS	0.00	0.00
	TOTAL	27,982,331.96	100.00

Bajo protesta de decir verdad, declaramos que los Estados Financieros y sus notas, son razonablemente correctos y son responsabilidad del emisor.

C. HERIBERTO HERNÁNDEZ BÉNITO,
PRESIDENTE MUNICIPAL

C. JUAN VENTURA REYES,
TESORERO MUNICIPAL

2018-2021
PRESIDENCIA MUNICIPAL

SECRETARÍA DE CALPAN, PUE.
2018-2021
TESORERÍA

MUNICIPIO DE CALPAN PUEBLA

NOTAS AL ESTADO DE ACTIVIDADES
Al 31 de Diciembre de 2020
(Cifras en pesos)



C. ADELINA MARCOS BERMEO
SECRETARIA GENERAL

MUNICIPIO DE CALPAN PUE.
2018-2021
SECRETARIA GENERAL

MUNICIPIO DE CALPAN PUEBLA

NOTAS AL ESTADO DE VARIACIÓN EN LA HACIENDA PÚBLICA/PATRIMONIO
Al 31 de Diciembre de 2020
(Cifras en pesos)


VPH-01 PATRIMONIO CONTRIBUIDO:


Cuenta	Nombre de la Cuenta	Saldo Inicial	Variación	Saldo Final	Tipo	Naturaleza
3.1.1	APORTACIONES	0.00	0.00	0.00		
3.1.2	DONACIONES DE CAPITAL	0.00	0.00	0.00		
3.1.3	ACTUALIZACIÓN DE LA HACIENDA PÚBLICA/PATRIMONIO	0.00	0.00	0.00		
	TOTAL	0.00	0.00	0.00		


VPH-02 PATRIMONIO GENERADO:


Cuenta	Nombre de la Cuenta	Saldo Inicial	Variación	Saldo Final	Procedencia
3.2.1	RESULTADOS DEL EJERCICIO (AHORRO / DESAHORRO)	40,038,828.24	-12,502,715.10	27,536,113.14	
3.2.2	RESULTADOS DE EJERCICIOS ANTERIORES	109,625,241.69	4,561,738.12	114,186,979.81	
3.2.3	REVALÚOS	0.00	0.00	0.00	
3.2.3.1	REVALÚO DE BIENES INMUEBLES	0.00	0.00	0.00	
3.2.3.2	REVALÚO DE BIENES MUEBLES	0.00	0.00	0.00	
3.2.3.3	REVALÚO DE BIENES INTANGIBLES	0.00	0.00	0.00	
3.2.3.9	OTROS REVALÚOS	0.00	0.00	0.00	
3.2.4	RESERVAS	0.00	0.00	0.00	
3.2.4.1	RESERVAS DE PATRIMONIO	0.00	0.00	0.00	
3.2.4.2	RESERVAS TERRITORIALES	0.00	0.00	0.00	
3.2.4.3	RESERVAS POR CONTINGENCIAS	0.00	0.00	0.00	
3.2.5	RECTIFICACIONES DE RESULTADOS DE EJERCICIOS ANTERIORES	0.00	0.00	0.00	
3.2.5.1	CAMBIOS EN POLÍTICAS CONTABLES	0.00	0.00	0.00	
3.2.5.2	CAMBIOS POR ERRORES CONTABLES	0.00	0.00	0.00	
	TOTAL	149,664,069.93	-7,940,976.98	141,723,092.95	


Bajo protesta de decir verdad declaramos que los Estados Financieros y sus notas, son razonablemente correctos y son responsabilidad del emisor.



C. HERIBERTO HERNÁNDEZ BENITO
PRESIDENTE MUNICIPAL


C. JUAN VENTURA REYES
TESORERO MUNICIPAL






C. ADELINA MARCOS BERMEO
SECRETARIA GENERAL



M. AYUNTAMIENTO DE CALPAN, PUE
2018-2021
PRESIDENCIA MUNICIPAL

MUNICIPIO DE CALPAN PUEBLA

NOTAS AL ESTADO DE FLUJOS DE EFECTIVO
Al 31 de Diciembre de 2020
(Cifras en pesos)

EFE-01 FLUJO DE EFECTIVO:

Cuenta	Nombre de la Cuenta	Monto	2019
1.1.1.1	EFFECTIVO	2,593.97	4,855.41
1.1.1.2	BANCOS/TESORERÍA	1,533,623.54	325,751.96
1.1.1.3	BANCOS/DEPENDENCIAS Y OTROS	0.00	0.00
1.1.1.4	INVERSIONES TEMPORALES (HASTA 3 MESES)	0.00	0.00
1.1.1.5	FONDOS CON AFECTACIÓN ESPECÍFICA	0.00	0.00
1.1.1.6	DEPÓSITOS DE FONDOS DE TERCEROS EN GARANTÍA Y/O ADMINISTRACIÓN	0.00	0.00
1.1.1.9	OTROS EFECTIVOS Y EQUIVALENTES	0.00	0.00
1.1.1	TOTAL	1,536,217.51	330,607.37

EFE-02 ADQUISICIÓN BIENES MUEBLES E INMUEBLES:

Cuenta	Nombre de la Cuenta	Monto	Subsidio
1.2.3	BIENES INMUEBLES, INFRAESTRUCTURA Y CONSTRUCCIONES EN PROCESO	-12,313,754.89	
1.2.3.1	TERRENOS	1,604,500.00	
1.2.3.2	VIVIENDAS	0.00	
1.2.3.3	EDIFICIOS NO HABITACIONALES	0.00	
1.2.3.4	INFRAESTRUCTURA	0.00	
1.2.3.5	CONSTRUCCIONES EN PROCESO EN BIENES DE DOMINIO PÚBLICO	-17,420,399.80	
1.2.3.6	CONSTRUCCIONES EN PROCESO EN BIENES PROPIOS	3,502,144.91	
1.2.3.9	OTROS BIENES INMUEBLES	0.00	
1.2.4	BIENES MUEBLES	2,823,549.52	
1.2.4.1	MOBILIARIO Y EQUIPO DE ADMINISTRACIÓN	206,337.32	
1.2.4.2	MOBILIARIO Y EQUIPO EDUCACIONAL Y RECREATIVO	37,677.34	
1.2.4.3	EQUIPO E INSTRUMENTAL MÉDICO Y DE LABORATORIO	30,350.00	
1.2.4.4	VEHÍCULOS Y EQUIPO DE TRANSPORTE	1,366,400.00	
1.2.4.5	EQUIPO DE DEFENSA Y SEGURIDAD	1,101,723.64	
1.2.4.6	MAQUINARIA, OTROS EQUIPOS Y HERRAMIENTAS	50,901.22	
1.2.4.7	COLECCIONES, OBRAS DE ARTE Y OBJETOS VALIOSOS	0.00	
1.2.4.8	ACTIVOS BIOLÓGICOS	30,160.00	
1.2.5	ACTIVOS INTANGIBLES	0.00	
1.2.5.1	SOFTWARE	0.00	
1.2.5.2	PATENTES, MARCAS Y DERECHOS	0.00	
1.2.5.3	CONCESIONES Y FRANQUICIAS	0.00	
1.2.5.4	LICENCIAS	0.00	
1.2.5.9	OTROS ACTIVOS INTANGIBLES	0.00	
	TOTAL	-9,490,205.37	

EFE-03 CONCILIACIÓN DEL FLUJO DE EFECTIVO:

Cuenta	Nombre de la Cuenta	Monto	2019
5.4	FLUJO NETO DE EFECTIVO DE LAS ACTIVIDADES DE OPERACIÓN MENOS MOVIMIENTOS DE PARTIDAS (O RUBROS) QUE NO AFECTAN AL EFECTIVO	27,536,113.14	40,038,828.24
5.5	OTROS GASTOS Y PÉRDIDAS EXTRAORDINARIAS	0.00	0.00
5.5.1	ESTIMACIONES, DEPRECIACIONES, DETERIOROS, OBSOLESCENCIAS Y AMORTIZACIONES	0.00	0.00
5.5.1.1	ESTIMACIONES POR PÉRDIDAS O DETERIOROS	0.00	0.00

MUNICIPIO DE CALPAN PUEBLA

NOTAS AL ESTADO DE FLUJOS DE EFECTIVO
Al 31 de Diciembre de 2020
(Cifras en pesos)

5.5.1.2	DE ACTIVOS CIRCULANTES ESTIMACIONES POR PÉRDIDAS O DETERIOROS DE ACTIVOS NO CIRCULANTES	0.00	0.00
5.5.1.3	DEPRECIACIÓN DE BIENES INMUEBLES	0.00	0.00
5.5.1.4	DEPRECIACIÓN DE INFRAESTRUCTURA	0.00	0.00
5.5.1.5	DEPRECIACIÓN DE BIENES MUEBLES	0.00	0.00
5.5.1.6	DETERIORO DE LOS ACTIVOS BIOLÓGICOS	0.00	0.00
5.5.1.7	AMORTIZACIÓN DE ACTIVOS INTANGIBLES	0.00	0.00
5.5.1.8	DISMINUCIÓN DE BIENES POR PÉRDIDA, OBSOLESCENCIA Y DETERIORO	0.00	0.00
5.5.2	PROVISIONES	0.00	0.00
5.5.2.1	PROVISIONES DE PASIVOS A CORTO PLAZO	0.00	0.00
5.5.2.2	PROVISIONES DE PASIVOS A LARGO PLAZO	0.00	0.00
5.5.3	DISMINUCIONES DE INVENTARIOS	0.00	0.00
5.5.3.1	DISMINUCIONES DE INVENTARIOS DE MERCANCÍAS PARA VENTA	0.00	0.00
5.5.3.2	DISMINUCIONES DE INVENTARIOS DE MERCANCÍAS TERMINADAS	0.00	0.00
5.5.3.3	DISMINUCIONES DE INVENTARIOS DE MERCANCÍAS EN PROCESO DE ELABORACIÓN	0.00	0.00
5.5.3.4	DISMINUCIONES DE INVENTARIOS DE MATERIAS PRIMAS, MATERIALES Y SUMINISTROS PARA PRODUCCIÓN	0.00	0.00
5.5.3.5	DISMINUCIONES DE ALMACÉN DE MATERIALES Y SUMINISTROS DE CONSUMO	0.00	0.00
5.5.4	AUMENTO POR INSUFICIENCIA DE ESTIMACIONES POR PÉRDIDA O DETERIORO U OBSOLESCENCIA	0.00	0.00
5.5.4.1	AUMENTO POR INSUFICIENCIA DE ESTIMACIONES POR PÉRDIDA O DETERIORO U OBSOLESCENCIA	0.00	0.00
5.5.5	AUMENTO POR INSUFICIENCIA DE PROVISIONES	0.00	0.00
5.5.5.1	AUMENTO POR INSUFICIENCIA DE PROVISIONES	0.00	0.00
5.5.9	OTROS GASTOS	0.00	0.00
5.5.9.1	GASTOS DE EJERCICIOS ANTERIORES	0.00	0.00
5.5.9.2	PÉRDIDAS POR RESPONSABILIDADES	0.00	0.00
5.5.9.3	BONIFICACIONES Y DESCUENTOS OTORGADOS	0.00	0.00
5.5.9.4	DIFERENCIAS POR TIPO DE CAMBIO NEGATIVAS	0.00	0.00
5.5.9.5	DIFERENCIAS DE COTIZACIONES NEGATIVAS EN VALORES NEGOCIABLES	0.00	0.00
5.5.9.6	RESULTADO POR POSICIÓN MONETARIA	0.00	0.00
5.5.9.7	PÉRDIDAS POR PARTICIPACIÓN PATRIMONIAL	0.00	0.00
5.5.9.8	DIFERENCIAS POR REESTRUCTURACIÓN DE DEUDA PÚBLICA NEGATIVAS	0.00	0.00
5.5.9.9	OTROS GASTOS VARIOS	0.00	0.00
5.6	INVERSIÓN PÚBLICA	0.00	0.00
5.6.1	INVERSIÓN PÚBLICA NO CAPITALIZABLE	0.00	0.00
5.6.1.1	CONSTRUCCIÓN EN BIENES NO CAPITALIZABLE IGUAL	0.00	0.00
	RESULTADOS DEL EJERCICIO (AHORRO/DESAHORRO)	27,536,113.14	40,038,828.24

Bajo protesta de decir verdad declaramos que los Estados Financieros y sus notas,
son razonablemente correctos y son responsabilidad del emisor.



MUNICIPIO DE CALPAN PUEBLA

NOTAS AL ESTADO DE FLUJOS DE EFECTIVO
Al 31 de Diciembre de 2020
(Cifras en pesos)

H. AYUNTAMIENTO DE CALPAN, PUE
2018-2021
PRESIDENCIA MUNICIPAL

C. HERIBERTO HERNÁNDEZ BENITO
PRESIDENTE MUNICIPAL

C. JUAN VENTURA REYES
TESORERO MUNICIPAL TESORERÍA

C. ADELINA MARCOS BERMEO
SECRETARIA GENERAL

MUNICIPIO DE CALPAN PUEBLA

CONCILIACIÓN

Correspondiente Del 1 de Enero al 31 de Diciembre de 2020
(Cifras en pesos)

CONCILIACIÓN ENTRE LOS INGRESOS PRESUPUESTARIOS Y CONTABLES:

	1. Total de Ingresos Presupuestarios	55,510,390.23
	2. Más ingresos contables no presupuestarios	8,054.87
2.1	INGRESOS FINANCIEROS	8,054.87
2.2	INCREMENTO POR VARIACIÓN DE INVENTARIOS	0.00
2.3	DISMINUCIÓN DEL EXCESO DE ESTIMACIONES POR PÉRDIDA O DETERIORO U OBSOLESCENCIA	0.00
2.4	DISMINUCIÓN DEL EXCESO DE PROVISIONES	0.00
2.5	OTROS INGRESOS Y BENEFICIOS VARIOS	0.00
2.6	OTROS INGRESOS CONTABLES NO PRESUPUESTARIOS	0.00
	3. Menos ingresos presupuestarios no contables	0.00
3.1	APROVECHAMIENTOS PATRIMONIALES	0.00
3.2	INGRESOS DERIVADOS DE FINANCIAMIENTOS	0.00
3.3	OTROS INGRESOS PRESUPUESTARIOS NO CONTABLES	0.00
	4. Total de Ingresos Contables (4 = 1 + 2 - 3)	55,518,445.10

MUNICIPIO DE CALPAN PUEBLA

CONCILIACIÓN

Correspondiente Del 1 de Enero al 31 de Diciembre de 2020
(Cifras en pesos)

CONCILIACIÓN ENTRE LOS EGRESOS PRESUPUESTARIOS Y LOS GASTOS CONTABLES:

1.	Total de egresos presupuestarios	53,969,216.71
2.	Menos egresos presupuestarios no contables	25,986,884.75
2.1	MATERIAS PRIMAS Y MATERIALES DE PRODUCCIÓN Y COMERCIALIZACIÓN	0.00
2.2	MATERIALES Y SUMINISTROS	0.00
2.3	MOBILIARIO Y EQUIPO DE ADMINISTRACIÓN	206,337.32
2.4	MOBILIARIO Y EQUIPO EDUCACIONAL Y RECREATIVO	37,677.34
2.5	EQUIPO E INSTRUMENTAL MÉDICO Y DE LABORATORIO	30,350.00
2.6	VEHÍCULOS Y EQUIPO DE TRANSPORTE	1,366,400.00
2.7	EQUIPO DE DEFENSA Y SEGURIDAD	1,101,723.64
2.8	MAQUINARIA, OTROS EQUIPOS Y HERRAMIENTAS	50,901.22
2.9	ACTIVOS BIOLÓGICOS	30,160.00
2.10	BIENES INMUEBLES	1,604,500.00
2.11	ACTIVOS INTANGIBLES	0.00
2.12	OBRA PÚBLICA EN BIENES DE DOMINIO PÚBLICO	13,459,657.68
2.13	OBRA PÚBLICA	8,099,177.55
2.14	ACCIONES Y PARTICIPACIONES DE CAPITAL	0.00
2.15	COMPRA DE TÍTULOS Y VALORES	0.00
2.16	CONCESIÓN DE PRÉSTAMOS	0.00
2.17	INVERSIONES EN FIDEICOMISOS, MANDATOS Y OTROS ANÁLOGOS	0.00
2.18	PROVISIONES PARA CONTINGENCIAS Y OTRAS EROGACIONES ESPECIALES	0.00
2.19	AMORTIZACIÓN DE LA DEUDA PÚBLICA	0.00
2.20	ADEUDOS DE EJERCICIOS FISCALES ANTERIORES (ADEFAS)	0.00
2.21	OTROS EGRESOS PRESUPUESTARIOS NO CONTABLES	0.00
3.	Más gastos contables no presupuestarios	0.00
3.1	ESTIMACIONES, DEPRECIACIONES, DETERIOROS, OBSOLESCENCIAS Y AMORTIZACIONES	0.00
3.2	PROVISIONES	0.00
3.3	DISMINUCIONES DE INVENTARIOS	0.00
3.4	AUMENTO POR INSUFICIENCIA DE ESTIMACIONES POR PÉRDIDA O DETERIORO U OBSOLESCENCIA	0.00
3.5	AUMENTO POR INSUFICIENCIA DE PROVISIONES	0.00
3.6	OTROS GASTOS	0.00
3.7	OTROS GASTOS CONTABLES NO PRESUPUESTARIOS	0.00
4.	Total de Gastos Contables (4 = 1 - 2 + 3)	27,982,331.96

MUNICIPIO DE CALPAN PUEBLA

CONCILIACIÓN

Correspondiente Del 1 de Enero al 31 de Diciembre de 2020
(Cifras en pesos)

Bajo protesta de decir verdad declaramos que los Estados Financieros y sus notas,
son razonablemente correctos y son responsabilidad del emisor.



[Handwritten signature]
HERNÁNDEZ HERNÁNDEZ BENITO
PRESIDENTE MUNICIPAL

H. AYUNTAMIENTO DE CALPAN, PUE.
2018-2021
PRESIDENCIA MUNICIPAL

[Handwritten signature]
C. JUAN VENTURA REYES
TESORERO MUNICIPAL

H. AYUNTAMIENTO DE CALPAN, PUE.
2018-2021
TESORERÍA

[Handwritten signature]

C. ADELINA MARCOS BERMEO
SECRETARIA GENERAL



H. AYUNTAMIENTO DE CALPAN, PUE.
2018-2021
SECRETARÍA GENERAL MUNICIPAL

MUNICIPIO DE CALPAN PUEBLA

NOTAS DE MEMORIA
Al 31 de Diciembre de 2020
(Cifras en pesos)

MEM-01 CUENTAS DE ORDEN CONTABLES:

Cuenta	Nombre de la Cuenta	Saldo Inicial	Cargo	Abono	Saldo Final
7	CUENTAS DE ORDEN CONTABLES	0.00	0.00	0.00	0.00 (d)
7.1	VALORES	0.00	0.00	0.00	0.00 (d)
7.1.1	VALORES EN CUSTODIA	0.00	0.00	0.00	0.00 (d)
7.1.2	CUSTODIA DE VALORES	0.00	0.00	0.00	0.00 (a)
7.1.3	INSTRUMENTOS DE CRÉDITO PRESTADOS A FORMADORES DE MERCADO	0.00	0.00	0.00	0.00 (d)
7.1.4	PRÉSTAMO DE INSTRUMENTOS DE CRÉDITO A FORMADORES DE MERCADO Y SU GARANTÍA	0.00	0.00	0.00	0.00 (a)
7.1.5	INSTRUMENTOS DE CRÉDITO RECIBIDOS EN GARANTÍA DE LOS FORMADORES DE MERCADO	0.00	0.00	0.00	0.00 (d)
7.1.6	GARANTÍA DE CRÉDITOS RECIBIDOS DE LOS FORMADORES DE MERCADO	0.00	0.00	0.00	0.00 (a)
7.2	EMISIÓN DE OBLIGACIONES	0.00	0.00	0.00	0.00 (d)
7.2.1	AUTORIZACIÓN PARA LA EMISIÓN DE BONOS, TÍTULOS Y VALORES DE LA DEUDA PÚBLICA INTERNA	0.00	0.00	0.00	0.00 (d)
7.2.2	AUTORIZACIÓN PARA LA EMISIÓN DE BONOS, TÍTULOS Y VALORES DE LA DEUDA PÚBLICA EXTERNA	0.00	0.00	0.00	0.00 (d)
7.2.3	EMISIONES AUTORIZADAS DE LA DEUDA PÚBLICA INTERNA Y EXTERNA	0.00	0.00	0.00	0.00 (a)
7.2.4	SUSCRIPCIÓN DE CONTRATOS DE PRÉSTAMOS Y OTRAS OBLIGACIONES DE LA DEUDA PÚBLICA INTERNA	0.00	0.00	0.00	0.00 (d)
7.2.5	SUSCRIPCIÓN DE CONTRATOS DE PRÉSTAMOS Y OTRAS OBLIGACIONES DE LA DEUDA PÚBLICA EXTERNA	0.00	0.00	0.00	0.00 (d)
7.2.6	CONTRATOS DE PRÉSTAMOS Y OTRAS OBLIGACIONES DE LA DEUDA PÚBLICA INTERNA Y EXTERNA	0.00	0.00	0.00	0.00 (a)
7.3	AVALES Y GARANTÍAS	0.00	0.00	0.00	0.00 (d)
7.3.1	AVALES AUTORIZADOS	0.00	0.00	0.00	0.00 (d)
7.3.2	AVALES FIRMADOS	0.00	0.00	0.00	0.00 (a)
7.3.3	FIANZAS Y GARANTÍAS RECIBIDAS POR DEUDAS A COBRAR	0.00	0.00	0.00	0.00 (d)
7.3.4	FIANZAS Y GARANTÍAS RECIBIDAS	0.00	0.00	0.00	0.00 (a)
7.3.5	FIANZAS OTORGADAS PARA RESPALDAR OBLIGACIONES NO FISCALES DEL GOBIERNO	0.00	0.00	0.00	0.00 (d)
7.3.6	FIANZAS OTORGADAS DEL GOBIERNO PARA RESPALDAR OBLIGACIONES NO FISCALES	0.00	0.00	0.00	0.00 (a)
7.4	JUICIOS	0.00	0.00	0.00	0.00 (d)
7.4.1	DEMANDAS JUDICIALES EN PROCESO DE RESOLUCIÓN	0.00	0.00	0.00	0.00 (d)
7.4.2	RESOLUCIÓN DE DEMANDAS EN PROCESO JUDICIAL	0.00	0.00	0.00	0.00 (a)
7.5	INVERSIÓN MEDIANTE PROYECTOS PARA PRESTACIÓN DE SERVICIOS (PPS) Y SIMILARES	0.00	0.00	0.00	0.00 (d)
7.5.1	CONTRATOS PARA INVERSIÓN MEDIANTE PROYECTOS PARA PRESTACIÓN DE SERVICIOS (PPS) Y SIMILARES	0.00	0.00	0.00	0.00 (d)
7.5.2	INVERSIÓN PÚBLICA CONTRATADA MEDIANTE PROYECTOS PARA PRESTACIÓN DE SERVICIOS (PPS) Y SIMILARES	0.00	0.00	0.00	0.00 (a)
7.6	BIENES EN CONCESIONADOS O EN COMODATO	0.00	0.00	0.00	0.00 (d)
7.6.1	BIENES BAJO CONTRATO EN CONCESIÓN	0.00	0.00	0.00	0.00 (d)
7.6.2	CONTRATO DE CONCESIÓN POR BIENES	0.00	0.00	0.00	0.00 (a)