





Cuenta Pública 2018
Estado de Analítico del Activo
Del 01 de enero al 31 de diciembre de 2018
(Pesos)

Ente Público: MUNICIPIO DE GENERAL FELIPE ANGELES

Concepto	Saldo Inicial	Cargos del Periodo	Abonos del Periodo	Saldo Final	Variación del Periodo
ACTIVO	10,606,153.16	193,668,145.41	193,580,318.98	10,693,979.59	87,826.43
Activo Circulante	6,769,685.83	162,840,112.94	162,735,209.10	6,874,589.67	104,903.84
Efectivo y Equivalentes	52,885.47	76,045,638.92	75,851,845.08	246,679.31	193,793.84
Derechos a Recibir Efectivo o Equivalentes	6,716,800.36	86,794,474.02	86,883,364.02	6,627,910.36	88,890.00
Derechos a Recibir Bienes o Servicios	-	-	-	-	-
Inventarios	-	-	-	-	-
Almacenes	-	-	-	-	-
Estimación por Pérdida o Deterioro de Activos Circulantes	-	-	-	-	-
Otros Activos Circulantes	-	-	-	-	-
Activo No Circulante	3,836,467.33	30,828,032.47	30,845,109.88	3,819,389.92	17,077.41
Inversiones Financieras a Largo Plazo	-	-	-	-	-
Derechos a Recibir Efectivo o Equivalentes a Largo Plazo	-	-	-	-	-
Bienes Inmuebles, Infraestructura y Construcciones en Proceso	2,164,417.49	28,471,147.85	28,916,914.20	1,718,651.14	445,766.35
Bienes Muebles	4,003,784.42	18,560.00	1,396,420.94	2,625,923.48	1,377,860.94
Activos Intangibles	-	-	-	-	-
Depreciación, Deterioro y Amortización Acumulada de Bienes	- 2,331,734.58	2,338,324.62	531,774.74	- 525,184.70	1,806,549.88
Activos Diferidos	-	-	-	-	-
Estimación por Pérdida o Deterioro de Activos no Circulantes	-	-	-	-	-
Otros Activos no Circulantes	-	-	-	-	-

Bajo protesta de decir verdad declaramos que los Estados Financieros y sus notas, son razonablemente correctos y son responsabilidad del emisor.


 MIGUEL ANGEL ANTONIO VAZQUEZ
 NOMBRE Y FIRMA
 PRESIDENTE MUNICIPAL O TITULAR

 PRESIDENTE
 MUNICIPAL
 GENERAL FELIPE
 ANGELES, PUE.
 2018-2021


 MARIA YVARET DIAZ ACALCO
 NOMBRE Y FIRMA
 TESORERO MUNICIPAL O EQUIVALENTE

 TESORERÍA
 MUNICIPAL
 GENERAL FELIPE
 ANGELES, PUE.
 2018-2021

000074 000083