

# Municipio de General Felipe Ángeles

## ESTADO DE PUEBLA

### Estado de Situación Financiera

Al 31/jul./2022

(Cifras en Pesos)

Fecha y hora de Impresión 21/oct./2022 04:24 p. m.

Utr: supervisor  
Rep: rptEstadoSituacionFinanciera

CONCEPTO	2022	2021	CONCEPTO	2022	2021
<b>ACTIVO</b>			<b>PASIVO</b>		
ACTIVO CIRCULANTE			PASIVO CIRCULANTE		
EFFECTIVO Y EQUIVALENTES	\$8,283,489.79	\$3,769,483.82	CUENTAS POR PAGAR A CORTO PLAZO	\$871,271.00	\$2,489,658.12
DERECHOS A RECIBIR EFECTIVO O EQUIVALENTES	\$194,894.13	\$10,531.72	DOCUMENTOS POR PAGAR A CORTO PLAZO	\$0.00	\$0.00
DERECHOS A RECIBIR BIENES O SERVICIOS	\$538,589.79	\$686,528.44	PORCIÓN A CORTO PLAZO DE LA DEUDA PÚBLICA A LARGO PLAZO	\$0.00	\$0.00
INVENTARIOS	\$0.00	\$0.00	TÍTULOS Y VALORES A CORTO PLAZO	\$0.00	\$0.00
ALMACENES	\$0.00	\$0.00	PASIVOS DIFERIDOS A CORTO PLAZO	\$0.00	\$0.00
ESTIMACIÓN POR PÉRDIDA O DETERIORO DE ACTIVOS	\$0.00	\$0.00	FONDOS Y BIENES DE TERCEROS EN GARANTÍA Y/O	\$0.00	\$0.00
OTROS ACTIVOS CIRCULANTES	\$0.00	\$0.00	PROVISIONES A CORTO PLAZO	\$0.00	\$0.00
<b>Total de Activos Circulantes</b>	<b>\$9,016,973.71</b>	<b>\$4,466,541.98</b>	OTROS PASIVOS A CORTO PLAZO	\$0.00	\$0.00
ACTIVO NO CIRCULANTE			<b>Total de Pasivos Circulantes</b>	<b>\$871,271.00</b>	<b>\$2,489,658.12</b>
INVERSIONES FINANCIERAS A LARGO PLAZO	\$0.00	\$0.00	PASIVO NO CIRCULANTE		
DERECHOS A RECIBIR EFECTIVO O EQUIVALENTES A	\$0.00	\$0.00	CUENTAS POR PAGAR A LARGO PLAZO	\$0.00	\$0.00
BIENES INMUEBLES, INFRAESTRUCTURA Y	\$3,457,919.37	\$5,685,304.85	DOCUMENTOS POR PAGAR A LARGO PLAZO	\$0.00	\$0.00
BIENES MUEBLES	\$9,434,613.42	\$6,592,950.11	DEUDA PÚBLICA A LARGO PLAZO	\$0.00	\$0.00
ACTIVOS INTANGIBLES	\$0.00	\$0.00	PASIVOS DIFERIDOS A LARGO PLAZO	\$0.00	\$0.00
DEPRECIACIÓN, DETERIORO Y AMORTIZACIÓN ACUMULADA	<b>-\$525,184.70</b>	<b>-\$525,184.70</b>	FONDOS Y BIENES DE TERCEROS EN GARANTÍA Y/O	\$0.00	\$0.00
ACTIVOS DIFERIDOS	\$377,580.00	\$377,580.00	PROVISIONES A LARGO PLAZO	\$0.00	\$0.00
ESTIMACIÓN POR PÉRDIDA O DETERIORO DE ACTIVOS NO	\$0.00	\$0.00	<b>Total de Pasivos No Circulantes</b>	<b>\$0.00</b>	<b>\$0.00</b>
OTROS ACTIVOS NO CIRCULANTES	\$0.00	\$0.00	<b>Total del Pasivo</b>	<b>\$871,271.00</b>	<b>\$2,489,658.12</b>
<b>Total de Activos No Circulantes</b>	<b>\$12,744,928.09</b>	<b>\$12,030,650.26</b>	HACIENDA PÚBLICA/PATRIMONIO		
<b>Total del Activo</b>	<b>\$21,761,901.80</b>	<b>\$16,497,192.24</b>	HACIENDA PÚBLICA/PATRIMONIO CONTRIBUIDO	\$5,365,348.93	\$5,365,348.93
			APORTACIONES	\$5,365,348.93	\$5,365,348.93
			DONACIONES DE CAPITAL	\$0.00	\$0.00
			ACTUALIZACIÓN DE LA HACIENDA PÚBLICA/PATRIMONIO	\$0.00	\$0.00
			HACIENDA PÚBLICA/PATRIMONIO GENERADO	\$15,525,281.87	\$6,642,185.19
			RESULTADOS DEL EJERCICIO (AHORRO/DESAHORRO)	\$10,608,337.39	\$7,246,213.71
			RESULTADOS DE EJERCICIOS ANTERIORES	\$4,520,838.65	\$999,865.65
			REVALUOS	\$438,650.14	\$438,650.14
			RESERVAS	\$0.00	\$0.00

Municipio de General Felipe Angeles  
ESTADO DE PUEBLA

Estado de Situación Financiera

Al 31/jul./2022  
(Cifras en Pesos)

Fecha y hora de Impresión | 21/oct./2022 04:24 p. m.



2022

Usr: supervisor  
Rep: rptEstadoSituacionFinanciera

CONCEPTO	2022	2021	CONCEPTO	2022	2021
			RECTIFICACIONES DE RESULTADOS DE EJERCICIOS	-\$42,544.31	-\$42,544.31
			EXCESO O INSUFICIENCIA EN LA ACTUALIZACIÓN DE LA RESULTADO POR POSICIÓN MONETARIA	\$0.00	\$0.00
			RESULTADO POR TENENCIA DE ACTIVOS NO MONETARIOS	\$0.00	\$0.00
			<b>Total Hacienda Pública/Patrimonio</b>	<b>\$20,890,630.80</b>	<b>\$14,007,534.12</b>
			<b>Total del Pasivo y Hacienda Pública/Patrimonio</b>	<b>\$21,761,901.80</b>	<b>\$16,497,192.24</b>



# Municipio de General Felipe Angeles

## ESTADO DE PUEBLA

### Estado de Situación Financiera

Al 31/jul./2022

(Cifras en Pesos)

Fecha y 21/oct./2022

hora de Impresión 04:24 p. m.



Rep: rptEstadoSituacionFinanciera

Usr: supervisor

Rep: rptEstadoSituacionFinanciera

CONCEPTO	2022	2021	CONCEPTO	2022	2021
<b>CUENTAS DE ORDEN CONTABLES</b>			<b>CONTRATO DE COMODATO POR BIENES</b>		
VALORES	\$0.00	\$0.00		\$0.00	\$0.00
VALORES EN CUSTODIA	\$0.00	\$0.00			
CUSTODIA DE VALORES	\$0.00	\$0.00			
INSTRUMENTOS DE CREDITO PRESTADOS A FORMADORES	\$0.00	\$0.00			
PRESTAMO DE INSTRUMENTOS DE CREDITO A	\$0.00	\$0.00			
INSTRUMENTOS DE CREDITO RECIBIDOS EN GARANTIA DE	\$0.00	\$0.00			
GARANTIA DE CREDITOS RECIBIDOS DE LOS FORMADORES	\$0.00	\$0.00			
<b>EMISION DE OBLIGACIONES</b>	\$0.00	\$0.00			
AUTORIZACION PARA LA EMISION DE BONOS, TITULOS Y	\$0.00	\$0.00			
AUTORIZACION PARA LA EMISION DE BONOS, TITULOS Y	\$0.00	\$0.00			
EMISIONES AUTORIZADAS DE LA DEUDA PUBLICA INTERNA	\$0.00	\$0.00			
SUSCRIPCION DE CONTRATOS DE PRESTAMOS Y OTRAS	\$0.00	\$0.00			
SUSCRIPCION DE CONTRATOS DE PRESTAMOS Y OTRAS	\$0.00	\$0.00			
CONTRATOS DE PRESTAMOS Y OTRAS OBLIGACIONES DE	\$0.00	\$0.00			
<b>AVALES Y GARANTIAS</b>	\$0.00	\$0.00			
AVALES AUTORIZADOS	\$0.00	\$0.00			
AVALES FIRMADOS	\$0.00	\$0.00			
FIANZAS Y GARANTIAS RECIBIDAS POR DEUDAS A COBRAR	\$0.00	\$0.00			
FIANZAS Y GARANTIAS RECIBIDAS	\$0.00	\$0.00			
FIANZAS OTORGADAS PARA RESPALDAR OBLIGACIONES NO	\$0.00	\$0.00			
FIANZAS OTORGADAS DEL GOBIERNO PARA RESPALDAR	\$0.00	\$0.00			
<b>JUICIOS</b>	\$0.00	\$0.00			
DEMANDAS JUDICIAL EN PROCESO DE RESOLUCION	\$0.00	\$0.00			
RESOLUCION DE DEMANDAS EN PROCESO JUDICIAL	\$0.00	\$0.00			
<b>INVERSION MEDIANTE PROYECTOS PARA PRESTACION DE</b>	\$0.00	\$0.00			
CONTRATOS PARA INVERSION MEDIANTE PROYECTOS	\$0.00	\$0.00			
INVERSION PUBLICA CONTRATADA MEDIANTE PROYECTOS	\$0.00	\$0.00			
<b>BIENES EN CONCESIONADOS O EN COMODATO</b>	\$0.00	\$0.00			
BIENES BAJO CONTRATO EN CONCESION	\$0.00	\$0.00			
CONTRATO DE CONCESION POR BIENES	\$0.00	\$0.00			
BIENES BAJO CONTRATO EN COMODATO	\$0.00	\$0.00			

Municipio de General Felipe Ángeles  
ESTADO DE PUEBLA

Estado de Situación Financiera

Al 31/jul./2022

(Cifras en Pesos)

Fecha y hora de Impresión | 21/oct./2022 | 04:24 p. m.

Usr: supervisor  
Rep: rptEstadoSituacionFinanciera

CONCEPTO	2022	2021
<b>CUENTAS DE ORDEN PRESUPUESTARIAS</b>		
<b>LEY DE INGRESOS</b>		
LEY DE INGRESOS ESTIMADA	\$65,208,296.00	\$63,929,704.00
LEY DE INGRESOS POR EJECUTAR	\$24,823,506.57	\$0.00
MODIFICACIONES A LA LEY DE INGRESOS ESTIMADA	\$621,131.96	\$2,704,199.78
LEY DE INGRESOS DEVENGADA	\$41,005,921.39	\$66,633,903.78
LEY DE INGRESOS RECAUDADA	\$41,005,921.39	\$66,633,903.78
<b>PRESUPUESTO DE EGRESOS</b>		
PRESUPUESTO DE EGRESOS APROBADO	\$65,208,296.00	\$63,929,704.00
PRESUPUESTO DE EGRESOS POR EJERCER	\$28,566,319.33	\$0.00
MODIFICACIONES AL PRESUPUESTO DE EGRESOS	\$1,643,457.40	\$1,806,626.43
PRESUPUESTO DE EGRESOS COMPROMETIDO	\$38,285,434.07	\$65,736,330.43
PRESUPUESTO DE EGRESOS DEVENGADO	\$34,828,515.54	\$65,736,330.43
PRESUPUESTO DE EGRESOS EJERCIDO	\$34,806,823.54	\$65,737,381.21
PRESUPUESTO DE EGRESOS PAGADO	\$34,126,965.54	\$65,736,330.43

"Bajo protesta de decir verdad declaramos que los Estados Financieros y sus notas, son razonablemente correctos y son responsabilidad del emisor".



C. SILVINO REYES DE LA LUZ  
PRESIDENTE MUNICIPAL CONSTITUCIONAL

PRESIDENTE MUNICIPAL  
C. CAMILO ROMERO ANICETO  
SECRETARIO GENERAL  
GENERAL FELIPE ANGELES, PUE.  
2021-2024



TESORERÍA MUNICIPAL

C. JESUS ANICETO ROMERO  
TESORERO MUNICIPAL  
GENERAL FELIPE ANGELES, PUE.  
2021-2024

SECRETARIO DEL  
AYUNTAMIENTO  
GENERAL FELIPE  
ANGELES, PUE.  
2021-2024





**Municipio de General Felipe Ángeles**  
**ESTADO DE PUEBLA**  
**Estado de Actividades**  
**Del 01/jul./2022 al 31/jul./2022**  
(Cifras en Pesos)

Usr: supervisor  
Rep: rptEstadoActividades

Fecha y hora de Impresión | 21/oct./2022  
04:22 p. m.

Concepto	2022	2021
<b>INGRESOS Y OTROS BENEFICIOS</b>		
<b>INGRESOS DE GESTIÓN</b>	<b>\$88,611.53</b>	<b>\$1,092,233.73</b>
IMPUESTOS	\$22,731.00	\$527,983.00
CUOTAS Y APORTACIONES DE SEGURIDAD SOCIAL	\$0.00	\$0.00
CONTRIBUCIONES DE MEJORAS	\$0.00	\$0.00
DERECHOS	\$50,158.00	\$556,831.50
PRODUCTOS	\$13,722.53	\$7,419.23
APROVECHAMIENTOS	\$2,000.00	\$0.00
INGRESOS POR VENTA DE BIENES Y PRESTACIÓN DE SERVICIOS	\$0.00	\$0.00
<b>PARTICIPACIONES, APORTACIONES, CONVENIOS, INCENTIVOS DERIVADOS DE LA COLABORACION FISCAL, FONDOS DISTINTOS DE APORTACIONES, TRANSFERENCIAS, ASIGNACIONES, SUBSIDIOS Y SUBVENCIONES, Y PENSIONES Y JUBILACIONES</b>	<b>\$5,703,950.17</b>	<b>\$65,541,670.05</b>
PARTICIPACIONES, APORTACIONES, CONVENIOS, INCENTIVOS DERIVADOS DE LA COLABORACION FISCAL Y FONDOS DISTINTOS DE APORTACIONES	\$5,703,950.17	\$65,541,670.05
TRANSFERENCIAS, ASIGNACIONES, SUBSIDIOS Y SUBVENCIONES, Y PENSIONES Y JUBILACIONES	\$0.00	\$0.00
<b>OTROS INGRESOS Y BENEFICIOS</b>	<b>\$0.00</b>	<b>\$93.91</b>
INGRESOS FINANCIEROS	\$0.00	\$93.91
INCREMENTO POR VARIACION DE INVENTARIOS	\$0.00	\$0.00
DISMINUCIÓN DEL EXCESO DE ESTIMACIONES POR PÉRDIDA O DETERIORO U OBSOLESCENCIA	\$0.00	\$0.00
DISMINUCIÓN DEL EXCESO DE PROVISIONES	\$0.00	\$0.00
OTROS INGRESOS Y BENEFICIOS VARIOS	\$0.00	\$0.00
<b>Total de Ingresos y Otros Beneficios</b>	<b>\$5,792,561.70</b>	<b>\$66,633,997.69</b>
<b>GASTOS Y OTRAS PÉRDIDAS</b>		
<b>GASTOS DE FUNCIONAMIENTO</b>	<b>\$2,477,147.73</b>	<b>\$30,644,810.34</b>
SERVICIOS PERSONALES	\$1,239,097.00	\$15,280,840.11
MATERIALES Y SUMINISTROS	\$414,644.89	\$5,810,832.13
SERVICIOS GENERALES	\$823,405.84	\$9,553,138.10
<b>TRANSFERENCIAS, ASIGNACIONES, SUBSIDIOS Y OTRAS AYUDAS</b>	<b>\$440,669.62</b>	<b>\$4,549,736.14</b>
TRANSFERENCIAS INTERNAS Y ASIGNACIONES AL SECTOR PÚBLICO	\$0.00	\$0.00
TRANSFERENCIAS AL RESTO DEL SECTOR PÚBLICO	\$0.00	\$0.00
SUBSIDIOS Y SUBVENCIONES	\$0.00	\$0.00
AYUDAS SOCIALES	\$440,669.62	\$4,549,736.14
PENSIONES Y JUBILACIONES	\$0.00	\$0.00
TRANSFERENCIAS A FIDEICOMISOS, MANDATOS Y CONTRATOS ANALOGOS	\$0.00	\$0.00
TRANSFERENCIAS A LA SEGURIDAD SOCIAL	\$0.00	\$0.00
DONATIVOS	\$0.00	\$0.00
TRANSFERENCIAS AL EXTERIOR	\$0.00	\$0.00
<b>PARTICIPACIONES Y APORTACIONES</b>	<b>\$0.00</b>	<b>\$0.00</b>
PARTICIPACIONES	\$0.00	\$0.00
APORTACIONES	\$0.00	\$0.00
CONVENIOS	\$0.00	\$0.00
<b>INTERESES, COMISIONES Y OTROS GASTOS DE LA DEUDA PÚBLICA</b>	<b>\$0.00</b>	<b>\$0.00</b>
INTERESES DE LA DEUDA PÚBLICA	\$0.00	\$0.00
COMISIONES DE LA DEUDA PÚBLICA	\$0.00	\$0.00
GASTOS DE LA DEUDA PÚBLICA	\$0.00	\$0.00
COSTO POR COBERTURAS	\$0.00	\$0.00
APOYOS FINANCIEROS	\$0.00	\$0.00
<b>OTROS GASTOS Y PÉRDIDAS EXTRAORDINARIAS</b>	<b>\$0.00</b>	<b>\$219,407.01</b>
ESTIMACIONES, DEPRECIACIONES, DETERIOROS, OBSOLESCENCIA Y AMORTIZACIONES	\$0.00	\$219,407.01
PROVISIONES	\$0.00	\$0.00
DISMINUCIÓN DE INVENTARIOS	\$0.00	\$0.00
AUMENTO POR INSUFICIENCIA DE ESTIMACIONES POR PÉRDIDA O DETERIORO U OBSOLESCENCIA	\$0.00	\$0.00
AUMENTO POR INSUFICIENCIA DE PROVISIONES	\$0.00	\$0.00



**Municipio de General Felipe Ángeles  
ESTADO DE PUEBLA**

**Estado de Actividades  
Del 01/jul./2022 al 31/jul./2022  
(Cifras en Pesos)**

Usr: supervisor  
Rep: rptEstadoActividades

Fecha y hora de Impresión | 21/oct./2022  
04:22 p. m.

Concepto	2022	2021
OTROS GASTOS	\$0.00	\$0.00
<b>INVERSIÓN PÚBLICA</b>	<b>\$4,175,128.66</b>	<b>\$23,973,830.49</b>
INVERSIÓN PÚBLICA NO CAPITALIZABLE	\$4,175,128.66	\$23,973,830.49
<b>Total de Gastos y otras Pérdidas</b>	<b>\$7,092,946.01</b>	<b>\$59,387,783.98</b>
<b>Resultado del Ejercicio (Ahorro/Desahorro)</b>	<b>-\$1,300,384.31</b>	<b>\$7,246,213.71</b>

"Bajo protesta de decir verdad declaramos que los Estados Financieros y sus notas, son razonablemente correctos y son responsabilidad del emisor"

C. SILVINO REYES DE LA LUZ  
PRESIDENTE MUNICIPAL CONSTITUCIONAL



PRESIDENTE  
MUNICIPAL  
GENERAL FELIPE  
ANGELES, PUE.  
2021-2024

C. JESUS ANICETO ROMERO  
TESORERO MUNICIPAL



TESORERÍA  
MUNICIPAL  
GENERAL FELIPE  
ANGELES, PUE.  
2021-2024

C. CAMILO ROMERO ANICETO  
SECRETARIO GENERAL



SECRETARIO DEL  
AYUNTAMIENTO  
GENERAL FELIPE  
ANGELES, PUE.  
2021-2024



**Municipio de General Felipe Ángeles**  
**ESTADO DE PUEBLA**  
**Estado de Variación en la Hacienda Pública**  
**Del 01/ene/2022 Al 31/jul./2022**  
(Cifras en Pesos)

Usr: supervisor  
Rep: rptEstadoVariacionHacienda

Fecha y hora de Impresión 21/oct./2022 04:26 p. m.

Concepto	Hacienda Pública/ Patrimonio Contribuido	Hacienda Pública/ Patrimonio Generado De Ejercicios Anteriores	Hacienda Pública/ Patrimonio Generado Del Ejercicio	Exceso o Insuficiencia en la Actualización de la Hacienda Pública / Patrimonio	Total
<b>HACIENDA PÚBLICA/PATRIMONIO CONTRIBUIDO NETO DE 2021</b>					
APORTACIONES	\$5,365,348.93	\$0.00	\$0.00	\$0.00	\$5,365,348.93
DONACIONES DE CAPITAL	\$5,365,348.93	\$0.00	\$0.00	\$0.00	\$5,365,348.93
ACTUALIZACIÓN DE LA HACIENDA PÚBLICA/PATRIMONIO	\$0.00	\$0.00	\$0.00	\$0.00	\$0.00
<b>HACIENDA PÚBLICA /PATRIMONIO GENERADO NETO DE 2021</b>					
RESULTADOS DEL EJERCICIO (AHORRO/ DESAHORRO)	\$0.00	\$1,395,971.48	\$7,246,213.71	\$0.00	\$8,642,185.19
REVALUOS DE EJERCICIOS ANTERIORES	\$0.00	\$999,865.65	\$0.00	\$0.00	\$999,865.65
REVALUOS	\$0.00	\$438,650.14	\$0.00	\$0.00	\$438,650.14
RESERVAS	\$0.00	\$0.00	\$0.00	\$0.00	\$0.00
RECTIFICACIONES DE RESULTADOS DE EJERCICIOS ANTERIORES	\$0.00	-\$42,544.31	\$0.00	\$0.00	-\$42,544.31
<b>EXCESO O INSUFICIENCIA EN LA ACTUALIZACIÓN DE LA HACIENDA PÚBLICA/ PATRIMONIO NETO DE 2021</b>					
RESULTADO POR POSICIÓN MONETARIA	\$0.00	\$0.00	\$0.00	\$0.00	\$0.00
RESULTADO POR TENENCIA DE ACTIVOS NO MONETARIOS	\$0.00	\$0.00	\$0.00	\$0.00	\$0.00
<b>HACIENDA PÚBLICA / PATRIMONIO NETO FINAL DE 2021</b>	\$5,365,348.93	\$1,395,971.48	\$7,246,213.71	\$0.00	\$14,007,534.12
<b>CAMBIOS EN LA HACIENDA PÚBLICA/PATRIMONIO CONTRIBUIDO NETO DE 2022</b>					
APORTACIONES	\$0.00	\$0.00	\$0.00	\$0.00	\$0.00
DONACIONES DE CAPITAL	\$0.00	\$0.00	\$0.00	\$0.00	\$0.00
ACTUALIZACIÓN DE LA HACIENDA PÚBLICA/PATRIMONIO	\$0.00	\$0.00	\$0.00	\$0.00	\$0.00
<b>VARIACIONES DE LA HACIENDA PÚBLICA / PATRIMONIO GENERADO NETO DE 2022</b>					
RESULTADOS DEL EJERCICIO (AHORRO/ DESAHORRO)	\$0.00	\$3,520,973.00	\$3,362,123.68	\$0.00	\$6,883,096.68
RESULTADOS DE EJERCICIOS ANTERIORES	\$0.00	\$0.00	\$10,608,337.39	\$0.00	\$10,608,337.39
REVALUOS	\$0.00	\$3,520,973.00	-\$7,246,213.71	\$0.00	-\$3,725,240.71
RESERVAS	\$0.00	\$0.00	\$0.00	\$0.00	\$0.00
RECTIFICACIONES DE RESULTADOS DE EJERCICIOS ANTERIORES	\$0.00	\$0.00	\$0.00	\$0.00	\$0.00
<b>CAMBIOS EN EL EXCESO O INSUFICIENCIA EN LA ACTUALIZACIÓN DE LA HACIENDA PÚBLICA/ PATRIMONIO NETO DE 2022</b>					
RESULTADO POR POSICIÓN MONETARIA	\$0.00	\$0.00	\$0.00	\$0.00	\$0.00
RESULTADO POR TENENCIA DE ACTIVOS NO MONETARIOS	\$0.00	\$0.00	\$0.00	\$0.00	\$0.00
<b>HACIENDA PÚBLICA / PATRIMONIO NETO FINAL DE 2022</b>	\$5,365,348.93	\$4,916,944.48	\$10,608,337.39	\$0.00	\$20,890,630.80

**Municipio de General Felipe Ángeles**  
**ESTADO DE PUEBLA**  
**Estado de Variación en la Hacienda Pública**

Fecha y hora de impresión: 21/oct./2022 04:26 p. m.

Del 01/ene/2022 Al 31/jul./2022  
 (Cifras en Pesos)

Usr: supervisor  
 Rep: rptEstadoVariacionHacienda

Concepto	Hacienda Pública/ Patrimonio Contribuido	Hacienda Pública/ Patrimonio Generado De Ejercicios Anteriores	Hacienda Pública/ Patrimonio Generado Del Ejercicio	Exceso o Insuficiencia en la Actualización de la Hacienda Pública / Patrimonio	Total
----------	--	---	--	--	-------

"Bajo protesta de decir verdad declaramos que los Estados Financieros y sus notas, son razonablemente correctos y son responsabilidad del emisor".



*[Signature]*  
 C. JESUS ANICETO ROMERO  
 TESORERO MUNICIPAL

C. SILVINO REYES DE LA LUZ  
 PRESIDENTE MUNICIPAL CONSTITUCIONAL



*[Signature]*  
 C. CAMILO ROMERO ANICETO  
 SECRETARIO GENERAL

*[Signature]*  
 PRESIDENTE MUNICIPAL  
 GENERAL FELIPE  
 ANGELES, PUE.  
 2021-2024

*[Signature]*  
 C. JESUS ANICETO ROMERO  
 TESORERO MUNICIPAL  
 GENERAL FELIPE  
 ANGELES, PUE.  
 2021-2024

C. CAMILO ROMERO ANICETO  
 SECRETARIO DEL  
 AYUNTAMIENTO  
 GENERAL FELIPE  
 ANGELES, PUE.  
 2021-2024





Municipio de General Felipe Ángeles  
ESTADO DE PUEBLA  
Estado de Cambios en la Situación Financiera

Usr: supervisor

Del 01/ene./2022 Al 31/jul./2022

Fecha y hora de Impresión 21/oct./2022 04:27 p. m.

Rep: rptEstadoCambiosSituacionFinanciera

(Cifras en Pesos)

Concepto	Origen	Aplicación
<b>ACTIVO</b>	<b>\$2,275,322.13</b>	<b>\$7,540,031.69</b>
<b>ACTIVO CIRCULANTE</b>	<b>\$147,936.65</b>	<b>\$4,698,368.38</b>
EFFECTIVO Y EQUIVALENTES	\$0.00	\$4,514,005.97
DERECHOS A RECIBIR EFECTIVO O EQUIVALENTES	\$0.00	\$184,362.41
DERECHOS A RECIBIR BIENES O SERVICIOS	\$147,936.65	\$0.00
INVENTARIOS	\$0.00	\$0.00
ALMACENES	\$0.00	\$0.00
ESTIMACIÓN POR PÉRDIDA O DETERIORO DE ACTIVOS CIRCULANTES	\$0.00	\$0.00
OTROS ACTIVOS CIRCULANTES	\$0.00	\$0.00
<b>ACTIVO NO CIRCULANTE</b>	<b>\$2,127,385.48</b>	<b>\$2,841,663.31</b>
INVERSIONES FINANCIERAS A LARGO PLAZO	\$0.00	\$0.00
DERECHOS A RECIBIR EFECTIVO O EQUIVALENTES A LARGO PLAZO	\$0.00	\$0.00
BIENES INMUEBLES, INFRAESTRUCTURA Y CONSTRUCCIONES EN PROCESO	\$2,127,385.48	\$0.00
BIENES MUEBLES	\$0.00	\$2,841,663.31
ACTIVOS INTANGIBLES	\$0.00	\$0.00
DEPRECIACIÓN, DETERIORO Y AMORTIZACIÓN ACUMULADA DE BIENES	\$0.00	\$0.00
ACTIVOS DIFERIDOS	\$0.00	\$0.00
ESTIMACIÓN POR PÉRDIDA O DETERIORO DE ACTIVOS NO CIRCULANTES	\$0.00	\$0.00
OTROS ACTIVOS NO CIRCULANTES	\$0.00	\$0.00
<b>PASIVO</b>	<b>\$0.00</b>	<b>\$1,618,387.12</b>
<b>PASIVO CIRCULANTE</b>	<b>\$0.00</b>	<b>\$1,618,387.12</b>
CUENTAS POR PAGAR A CORTO PLAZO	\$0.00	\$1,618,387.12
DOCUMENTOS POR PAGAR A CORTO PLAZO	\$0.00	\$0.00
PORCIÓN A CORTO PLAZO DE LA DEUDA PÚBLICA A LARGO PLAZO	\$0.00	\$0.00
TÍTULOS Y VALORES A CORTO PLAZO	\$0.00	\$0.00
PASIVOS DIFERIDOS A CORTO PLAZO	\$0.00	\$0.00
FONDOS Y BIENES DE TERCEROS EN GARANTÍA Y/O ADMINISTRACIÓN A CORTO PLAZO	\$0.00	\$0.00
PROVISIONES A CORTO PLAZO	\$0.00	\$0.00
OTROS PASIVOS A CORTO PLAZO	\$0.00	\$0.00
<b>PASIVO NO CIRCULANTE</b>	<b>\$0.00</b>	<b>\$0.00</b>
CUENTAS POR PAGAR A LARGO PLAZO	\$0.00	\$0.00
DOCUMENTOS POR PAGAR A LARGO PLAZO	\$0.00	\$0.00
DEUDA PÚBLICA A LARGO PLAZO	\$0.00	\$0.00
PASIVOS DIFERIDOS A LARGO PLAZO	\$0.00	\$0.00
FONDOS Y BIENES DE TERCEROS EN GARANTÍA Y/O ADMINISTRACIÓN A LARGO PLAZO	\$0.00	\$0.00
PROVISIONES A LARGO PLAZO	\$0.00	\$0.00
<b>HACIENDA PÚBLICA/ PATRIMONIO</b>	<b>\$6,883,096.68</b>	<b>\$0.00</b>
<b>HACIENDA PÚBLICA/PATRIMONIO CONTRIBUIDO</b>	<b>\$0.00</b>	<b>\$0.00</b>
APORTACIONES	\$0.00	\$0.00
DONACIONES DE CAPITAL	\$0.00	\$0.00
ACTUALIZACIÓN DE LA HACIENDA PÚBLICA/PATRIMONIO	\$0.00	\$0.00
<b>HACIENDA PÚBLICA /PATRIMONIO GENERADO</b>	<b>\$6,883,096.68</b>	<b>\$0.00</b>
RESULTADOS DEL EJERCICIO (AHORRO/ DESAHORRO)	\$3,362,123.68	\$0.00
RESULTADOS DE EJERCICIOS ANTERIORES	\$3,520,973.00	\$0.00
REVALÚOS	\$0.00	\$0.00
RESERVAS	\$0.00	\$0.00
RECTIFICACIONES DE RESULTADOS DE EJERCICIOS ANTERIORES	\$0.00	\$0.00
<b>EXCESO O INSUFICIENCIA EN LA ACTUALIZACIÓN DE LA HACIENDA PÚBLICA/ PATRIMONIO</b>	<b>\$0.00</b>	<b>\$0.00</b>
RESULTADO POR POSICIÓN MONETARIA	\$0.00	\$0.00
RESULTADO POR TENENCIA DE ACTIVOS NO MONETARIOS	\$0.00	\$0.00



**Municipio de General Felipe Ángeles**  
**ESTADO DE PUEBLA**

**Estado de Cambios en la Situación Financiera**

Del 01/ene./2022 Al 31/jul./2022

(Cifras en Pesos)

Usr: supervisor

Rep: rptEstadoCambiosSituacionFinanciera

Fecha y hora de Impresión | 21/oct./2022 04:27 p. m.

Concepto	Origen	Aplicación
----------	--------	------------

"Bajo protesta de decir verdad declaramos que los Estados Financieros y sus notas, son razonablemente correctos y son responsabilidad del emisor".

C. SILVINO REYES DE LA LUZ  
 PRESIDENTE MUNICIPAL CONSTITUCIONAL

**PRESIDENTE MUNICIPAL**  
**GENERAL FELIPE**  
**ANGELES, PUE.**  
**2021-2024**

C. JESUS ANICETO ROMERO  
 TESORERO MUNICIPAL

**TESORERÍA MUNICIPAL**  
**GENERAL FELIPE**  
**ANGELES, PUE.**  
**2021-2024**

C. CAMILO ROMERO ANICETO  
 SECRETARIO GENERAL

**SECRETARIO DEL**  
**AYUNTAMIENTO**  
**GENERAL FELIPE**  
**ANGELES, PUE.**  
**2021-2024**





Municipio de General Felipe Ángeles  
ESTADO DE PUEBLA  
Estado de Flujos de Efectivo  
Del 01/ene/2022 Al 31/jul./2022  
(Cifras en Pesos)

Usr: supervisor  
Rep: rptEstadoFlujosEfectivo

Fecha y hora de Impresión 21/oct./2022 04:28 p. m.

Concepto	2022	2021
<b>FLUJOS DE EFECTIVO DE LAS ACTIVIDADES DE OPERACIÓN</b>		
<b>ORIGEN</b>	<b>\$41,005,921.39</b>	<b>\$66,633,903.78</b>
IMPUESTOS	\$766,830.00	\$527,983.00
CUOTAS Y APORTACIONES DE SEGURIDAD SOCIAL	\$0.00	\$0.00
CONTRIBUCIONES DE MEJORAS	\$0.00	\$0.00
DERECHOS	\$351,901.82	\$556,831.50
PRODUCTOS	\$95,427.55	\$7,419.23
APROVECHAMIENTOS	\$3,777.70	\$0.00
INGRESOS POR VENTA DE BIENES Y PRESTACIÓN DE SERVICIOS	\$0.00	\$0.00
PARTICIPACIONES, APORTACIONES, CONVENIOS, INCENTIVOS DERIVADOS DE LA COLABORACIÓN FISCAL Y FONDOS DISTINTOS DE APORTACIONES	\$39,787,984.32	\$65,541,670.05
TRANSFERENCIAS, ASIGNACIONES, SUBSIDIOS Y SUBVENCIONES, Y PENSIONES Y JUBILACIONES	\$0.00	\$0.00
OTROS ORIGENES DE OPERACIÓN	\$0.00	\$0.00
<b>APLICACIÓN</b>	<b>\$21,310,249.07</b>	<b>\$36,190,427.27</b>
SERVICIOS PERSONALES	\$7,963,073.00	\$15,280,840.11
MATERIALES Y SUMINISTROS	\$2,387,750.42	\$5,810,832.13
SERVICIOS GENERALES	\$5,643,987.01	\$9,553,138.10
TRANSFERENCIAS INTERNAS Y ASIGNACIONES AL SECTOR PÚBLICO	\$0.00	\$0.00
TRANSFERENCIAS AL RESTO DEL SECTOR PÚBLICO	\$0.00	\$0.00
SUBSIDIOS Y SUBVENCIONES	\$0.00	\$0.00
AYUDAS SOCIALES	\$2,950,488.76	\$4,549,736.14
PENSIONES Y JUBILACIONES	\$0.00	\$0.00
TRANSFERENCIAS A FIDEICOMISOS, MANDATOS Y OTROS ANALOGOS	\$0.00	\$0.00
TRANSFERENCIAS A LA SEGURIDAD SOCIAL	\$0.00	\$0.00
DONATIVOS	\$0.00	\$0.00
TRANSFERENCIAS AL EXTERIOR	\$0.00	\$0.00
PARTICIPACIONES	\$0.00	\$0.00
APORTACIONES	\$0.00	\$0.00
CONVENIOS	\$0.00	\$0.00
OTRAS APLICACIONES DE OPERACIÓN	\$2,364,949.88	\$995,880.79
<b>FLUJOS NETOS DE EFECTIVO POR ACTIVIDADES DE OPERACIÓN</b>	<b>\$19,695,672.32</b>	<b>\$30,443,476.51</b>
<b>FLUJOS DE EFECTIVO DE LAS ACTIVIDADES DE INVERSIÓN</b>		
<b>ORIGEN</b>	<b>\$0.00</b>	<b>\$0.00</b>
BIENES INMUEBLES, INFRAESTRUCTURA Y CONSTRUCCIONES EN PROCESO	\$0.00	\$0.00
BIENES MUEBLES	\$0.00	\$0.00
OTROS ORIGENES DE INVERSIÓN	\$0.00	\$0.00
<b>APLICACIÓN</b>	<b>\$15,181,666.35</b>	<b>\$30,541,783.95</b>
BIENES INMUEBLES, INFRAESTRUCTURA Y CONSTRUCCIONES EN PROCESO	\$12,340,003.04	\$27,840,484.20
BIENES MUEBLES	\$2,841,663.31	\$2,701,299.75
OTRAS APLICACIONES DE INVERSIÓN	\$0.00	\$0.00
<b>FLUJOS NETOS DE EFECTIVO POR ACTIVIDADES DE INVERSIÓN</b>	<b>-\$15,181,666.35</b>	<b>-\$30,541,783.95</b>
<b>FLUJO DE EFECTIVO DE LAS ACTIVIDADES DE FINANCIAMIENTO</b>		
<b>ORIGEN</b>	<b>\$0.00</b>	<b>\$0.00</b>
ENDEUDAMIENTO NETO	\$0.00	\$0.00
INTERNO	\$0.00	\$0.00
EXTERNO	\$0.00	\$0.00
OTROS ORIGENES DE FINANCIAMIENTO	\$0.00	\$0.00
<b>APLICACIÓN</b>	<b>\$0.00</b>	<b>\$0.00</b>
SERVICIOS DE LA DEUDA	\$0.00	\$0.00
INTERNO	\$0.00	\$0.00
EXTERNO	\$0.00	\$0.00
OTRAS APLICACIONES DE FINANCIAMIENTO	\$0.00	\$0.00
<b>FLUJOS NETOS DE EFECTIVO POR ACTIVIDADES DE FINANCIAMIENTO</b>	<b>\$0.00</b>	<b>\$0.00</b>
<b>INCREMENTO/DISMINUCIÓN NETA EN EL EFECTIVO Y EQUIVALENTES AL EFECTIVO</b>	<b>\$4,514,005.97</b>	<b>-\$98,307.44</b>
<b>EFECTIVO Y EQUIVALENTES AL EFECTIVO AL INICIO DEL EJERCICIO</b>	<b>\$3,769,483.82</b>	<b>\$3,867,791.26</b>



**Municipio de General Felipe Ángeles**  
**ESTADO DE PUEBLA**  
**Estado de Flujos de Efectivo**

Usr: supervisor  
 Rep: rptEstadoFlujosEfectivo

Del 01/ene/2022 Al 31/jul./2022  
 (Cifras en Pesos)

Fecha y hora de Impresión 21/oct./2022  
 04:28 p. m.

Concepto	2022	2021
EFFECTIVO Y EQUIVALENTES AL EFECTIVO AL FINAL DEL EJERCICIO	\$8,283,489.79	\$3,769,483.82

"Bajo protesta de decir verdad declaramos que los Estados Financieros y sus notas, son razonablemente correctos y son responsabilidad del emisor".



C. SILVINO REYES DE LA LUZ

PRESIDENTE MUNICIPAL

PRESIDENTE MUNICIPAL CONSTITUCIONAL

GENERAL FELIPE ANGELES, PUE.

C. CAMILO ROMERO ANICETO

SECRETARIO GENERAL



SECRETARIO DEL AYUNTAMIENTO GENERAL FELIPE ANGELES, PUE. 2021-2024



C. JESUS ANICETO ROMERO

TESORERÍA MUNICIPAL

TESORERO MUNICIPAL

GENERAL FELIPE ANGELES, PUE. 2021-2024



**Municipio de General Felipe Ángeles**  
**ESTADO DE PUEBLA**

Estado Analítico del Activo  
 Del 01/jul./2022 al 31/jul./2022  
 (Cifras en Pesos)

Fecha y hora de Impresión: 21/oct./2022 04:32 p. m.  
 Utr: supervisor  
 Rep: rptEstadoAnaliticoDeActivosYPasivos\_R

Concepto	Saldo Inicial	Cargos del periodo	Abonos del periodo	Saldo Final	Variación del Periodo
<b>ACTIVO</b>	<b>\$22,347,299.11</b>	<b>\$15,383,475.00</b>	<b>\$15,968,872.31</b>	<b>\$21,761,901.80</b>	<b>-\$685,397.31</b>
ACTIVO CIRCULANTE	\$8,414,355.87	\$12,396,361.49	\$11,793,743.66	\$9,016,973.71	\$602,617.84
EFFECTIVO Y EQUIVALENTES	\$8,403,065.74	\$5,881,570.00	\$6,001,145.95	\$8,283,489.79	-\$119,575.95
DERECHOS A RECIBIR EFECTIVO O EQUIVALENTES	\$11,290.13	\$5,976,201.70	\$5,792,597.70	\$194,894.13	\$183,604.00
DERECHOS A RECIBIR BIENES O SERVICIOS	\$0.00	\$538,589.79	\$0.00	\$538,589.79	\$538,589.79
INVENTARIOS	\$0.00	\$0.00	\$0.00	\$0.00	\$0.00
ALMACENES	\$0.00	\$0.00	\$0.00	\$0.00	\$0.00
ESTIMACIÓN POR PÉRDIDA O DETERIORO DE ACTIVOS CIRCULANTES	\$0.00	\$0.00	\$0.00	\$0.00	\$0.00
OTROS ACTIVOS CIRCULANTES	\$0.00	\$0.00	\$0.00	\$0.00	\$0.00
ACTIVO NO CIRCULANTE	\$13,932,943.24	\$2,987,113.51	\$4,175,128.66	\$12,744,928.09	-\$1,188,015.15
INVERSIONES FINANCIERAS A LARGO PLAZO	\$0.00	\$0.00	\$0.00	\$0.00	\$0.00
DERECHOS A RECIBIR EFECTIVO O EQUIVALENTES A LARGO PLAZO	\$0.00	\$0.00	\$0.00	\$0.00	\$0.00
BIENES INMUEBLES, INFRAESTRUCTURA Y CONSTRUCCIONES EN PROCESO	\$4,645,934.52	\$2,987,113.51	\$4,175,128.66	\$3,457,919.37	-\$1,188,015.15
BIENES MUEBLES	\$9,434,613.42	\$0.00	\$0.00	\$9,434,613.42	\$0.00
ACTIVOS INTANGIBLES	\$0.00	\$0.00	\$0.00	\$0.00	\$0.00
DEPRECIACIÓN, DETERIORO Y AMORTIZACIÓN ACUMULADA DE BIENES	-\$625,184.70	\$0.00	\$0.00	-\$625,184.70	\$0.00
ACTIVOS DIFERIDOS	\$377,580.00	\$0.00	\$0.00	\$377,580.00	\$0.00
ESTIMACIÓN POR PÉRDIDA O DETERIORO DE ACTIVOS NO CIRCULANTES	\$0.00	\$0.00	\$0.00	\$0.00	\$0.00
OTROS ACTIVOS NO CIRCULANTES	\$0.00	\$0.00	\$0.00	\$0.00	\$0.00

"Bajo protesta de decir verdad declaramos que los Estados Financieros y sus notas, son razonablemente correctos y son responsabilidad del emisor".

C. SILVINO REYES DE LA LUZ

PRESIDENTE MUNICIPAL CONSTITUCIONAL

C. JESUS ANICETO ROMERO

TESORERÍA MUNICIPAL

TESORERO MUNICIPAL GENERAL FELIPE ANGELES, PUE. 2021-2024



C. CAMILO ROMERO ANICETO

SECRETARIO GENERAL

PRESIDENTE MUNICIPAL GENERAL FELIPE ANGELES, PUE. 2021-2024

SECRETARIO DEL AYUNTAMIENTO GENERAL FELIPE ANGELES, PUE. 2021-2024



**Municipio de General Felipe Ángeles**  
**ESTADO DE PUEBLA**  
**Estado Analítico de la Deuda y Otros Pasivos**  
**Del 01/jul./2022 Al 31/jul./2022**  
(Cifras en Pesos)

Fecha y 21/oct./2022  
hora de Impresión | 04:38 p. m.



Utr: supervisor  
Rep: rptEstadoAnalíticoDeudaYPasivos

Denominación de las Deudas	Moneda de Contratación	Institución o País Acreedor	Saldo Inicial del Periodo	Saldo Final del Periodo
<b>DEUDA PÚBLICA</b>				
<b>Corto Plazo</b>				
<b>Deuda Interna</b>				
Instituciones de Crédito	Peso	México	\$0.00	\$0.00
Títulos y Valores	Peso	México	\$0.00	\$0.00
Arrendamientos Financieros	Peso	México	\$0.00	\$0.00
<b>Deuda Externa</b>				
Organismos Financieros Internacionales	Peso	México	\$0.00	\$0.00
Deuda Bilateral	Peso	México	\$0.00	\$0.00
Títulos y Valores	Peso	México	\$0.00	\$0.00
Arrendamientos Financieros	Peso	México	\$0.00	\$0.00
<b>Subtotal de Deuda Pública a Corto Plazo</b>	<b>Peso</b>	<b>México</b>	<b>\$0.00</b>	<b>\$0.00</b>
<b>Largo Plazo</b>				
<b>Deuda Interna</b>				
Instituciones de Crédito	Peso	México	\$0.00	\$0.00
Títulos y Valores	Peso	México	\$0.00	\$0.00
Arrendamientos Financieros	Peso	México	\$0.00	\$0.00
<b>Deuda Externa</b>				
Organismos Financieros Internacionales	Peso	México	\$0.00	\$0.00
Deuda Bilateral	Peso	México	\$0.00	\$0.00
Títulos y Valores	Peso	México	\$0.00	\$0.00
Arrendamientos Financieros	Peso	México	\$0.00	\$0.00
<b>Subtotal de Deuda Pública a Largo Plazo</b>	<b>Peso</b>	<b>México</b>	<b>\$0.00</b>	<b>\$0.00</b>
<b>Total de Otros Pasivos</b>	<b>Peso</b>	<b>México</b>	<b>\$156,284.00</b>	<b>\$871,271.00</b>
<b>Total de Deuda Pública y Otros Pasivos</b>	<b>Peso</b>	<b>México</b>	<b>\$156,284.00</b>	<b>\$871,271.00</b>



**Municipio de General Felipe Angeles**  
**ESTADO DE PUEBLA**

**Estado Analítico de la Deuda y Otros Pasivos**

Del 01/jul./2022 Al 31/jul./2022  
 (Cifras en Pesos)

Fecha y hora de Impresión: 21/oct./2022 04:38 p. m.

Usr: supervisor  
 Rep: rptEstadoAnaliticoDeudaYPasivos

Denominación de las Deudas	Moneda de Contratación	Institución o País Acreedor	Saldo Inicial del Periodo	Saldo Final del Periodo
<b>DEUDA PÚBLICA</b>				

"Bajo protesta de verdad declaramos que los Estados Financieros y sus notas, son razonablemente correctos y son responsabilidad del emisor".

ESTADOS UNIDOS MEXICANOS  
 C. SILVINO REYES DE LA LUZ  
 PRESIDENTE MUNICIPAL CONSTITUCIONAL  
 SECRETARIO GENERAL  
 C. CAMILO ROMERO ANICETO  
 SECRETARIO GENERAL

PRESIDENTE MUNICIPAL  
 GENERAL FELIPE ANGELES, PUE.  
 2021-2024



C. JESUS ANICETO ROMERO  
 TESORERO MUNICIPAL

TESORERIA MUNICIPAL  
 GENERAL FELIPE ANGELES, PUE.  
 2021-2024



Usr: supervisor  
Rep: rptPasivosContingentes

**Municipio de General Felipe Ángeles**  
**ESTADO DE PUEBLA**  
**Informe de Pasivos Contingentes**  
al 31/jul./2022

Fecha y hora de Impresión | 21/oct./2022  
04:40 p. m.

“En Cumplimiento a lo dispuesto en los artículos 46, Fracción I, Inciso f), y 52 de la Ley General de Contabilidad Gubernamental y de conformidad con lo establecido en el Capítulo VII, Numeral, II, Inciso h) del Manual de Contabilidad Gubernamental emitido por el CONAC, el Ente Público informa lo siguiente:”

SIN INFORMACIÓN QUE REVELAR

“Bajo protesta de decir verdad declaramos que los Estados Financieros y sus notas, son razonablemente correctos y son responsabilidad del emisor”



PRESIDENTE

C. SILVINO REYES DE LA LUZ  
MUNICIPAL  
**GENERAL FELIPE**  
PRESIDENTE MUNICIPAL CONSTITUCIÓN  
2021-2024



C. CAMILO ROMERO ANICETO

SECRETARIO DEL  
SECRETARIO GENERAL  
**AYUNTAMIENTO**  
**GENERAL FELIPE**  
**ANGELES, PUE.**  
2021-2024

C. JESUS ANICETO ROMERO

TESORERO MUNICIPAL



TESORERÍA  
MUNICIPAL  
**GENERAL FELIPE**  
**ANGELES, PUE.**  
2021-2024



# Municipio de General Felipe Ángeles

## ESTADO DE PUEBLA

### Estado Analítico de Ingresos

Del 01/ene./2022 Al 31/jul./2022

Fecha y 21/oct./2022

hora de Impresión 04:46 p. m.

Rep: rptEstadoPresupuestoIngresosRB\_CP\_2019

Rubro de Ingresos	Ingreso					Diferencia (6=5-1)
	Estimado (1)	Ampliaciones y Reducciones (2)	Modificado (3=1+2)	Devengado (4)	Recaudado (5)	
IMPUESTOS	\$362,246.00	\$454,432.00	\$816,678.00	\$766,830.00	\$766,830.00	404,584.00
CUOTAS Y APORTACIONES DE SEGURIDAD SOCIAL	\$0.00	\$0.00	\$0.00	\$0.00	\$0.00	0.00
CONTRIBUCIONES DE MEJORAS	\$0.00	\$0.00	\$0.00	\$0.00	\$0.00	0.00
DERECHOS	\$326,708.00	\$165,838.17	\$492,546.17	\$351,901.82	\$351,901.82	25,193.82
PRODUCTOS	\$251,551.00	\$0.00	\$251,551.00	\$95,427.55	\$95,427.55	-156,123.45
APROVECHAMIENTOS	\$10,914.00	\$0.00	\$10,914.00	\$3,777.70	\$3,777.70	-7,136.30
INGRESOS POR VENTA DE BIENES, PRESTACIÓN DE SERVICIOS Y OTRO	\$0.00	\$0.00	\$0.00	\$0.00	\$0.00	0.00
PARTICIPACIONES, APORTACIONES, CONVENIOS, INCENTIVOS DERIVAD	\$64,256,877.00	\$861.79	\$64,257,738.79	\$39,787,984.32	\$39,787,984.32	-24,468,892.68
TRANSFERENCIAS, ASIGNACIONES, SUBSIDIOS Y SUBVENCIONES, Y PE	\$0.00	\$0.00	\$0.00	\$0.00	\$0.00	0.00
INGRESOS DERIVADOS DE FINANCIAMIENTOS	\$0.00	\$0.00	\$0.00	\$0.00	\$0.00	0.00
<b>Total</b>	<b>\$65,208,296.00</b>	<b>\$621,131.96</b>	<b>\$65,829,427.96</b>	<b>\$41,005,921.39</b>	<b>\$41,005,921.39</b>	<b>-24,202,374.61</b>
<b>Ingresos Excedentes</b>						

Estado Analítico de Ingresos por Fuente de Financiamiento	Ingreso					Diferencia (6=5-1)
	Estimado (1)	Ampliaciones / (Reducciones) (2)	Modificado (3=1+2)	Devengado (4)	Recaudado (5)	
<b>Ingresos del Poder Ejecutivo Federal o Estatal y de los Municipios</b>						
IMPUESTOS	\$362,246.00	\$454,432.00	\$816,678.00	\$766,830.00	\$766,830.00	404,584.00
CUOTAS Y APORTACIONES DE SEGURIDAD SOCIAL	\$0.00	\$0.00	\$0.00	\$0.00	\$0.00	0.00
CONTRIBUCIONES DE MEJORAS	\$0.00	\$0.00	\$0.00	\$0.00	\$0.00	0.00
DERECHOS	\$326,708.00	\$165,838.17	\$492,546.17	\$351,901.82	\$351,901.82	25,193.82
PRODUCTOS	\$251,551.00	\$0.00	\$251,551.00	\$95,427.55	\$95,427.55	-156,123.45
APROVECHAMIENTOS	\$10,914.00	\$0.00	\$10,914.00	\$3,777.70	\$3,777.70	-7,136.30
PARTICIPACIONES, APORTACIONES, CONVENIOS, INCENTIVOS DEFI	\$64,256,877.00	\$861.79	\$64,257,738.79	\$39,787,984.32	\$39,787,984.32	-24,468,892.68
TRANSFERENCIAS, ASIGNACIONES, SUBSIDIOS Y SUBVENCIONES.	\$0.00	\$0.00	\$0.00	\$0.00	\$0.00	0.00
<b>Ingresos de los Entes Públicos de los Poderes Legislativo y Judicial, de los Órganos Autónomos y del Sector Paraestatal o Paramunicipal, así como de las Empresas Productivas del Estado</b>						
CUOTAS Y APORTACIONES DE SEGURIDAD SOCIAL	\$0.00	\$0.00	\$0.00	\$0.00	\$0.00	0.00
PRODUCTOS	\$0.00	\$0.00	\$0.00	\$0.00	\$0.00	0.00
INGRESOS POR VENTA DE BIENES, PRESTACIÓN DE SERVICIOS	\$0.00	\$0.00	\$0.00	\$0.00	\$0.00	0.00
TRANSFERENCIAS, ASIGNACIONES, SUBSIDIOS Y SUBVENCIONE	\$0.00	\$0.00	\$0.00	\$0.00	\$0.00	0.00
<b>Ingresos Derivados de Financiamiento</b>						
INGRESOS DERIVADOS DE FINANCIAMIENTOS	\$0.00	\$0.00	\$0.00	\$0.00	\$0.00	0.00
<b>Total</b>	<b>\$65,208,296.00</b>	<b>\$621,131.96</b>	<b>\$65,829,427.96</b>	<b>\$41,005,921.39</b>	<b>\$41,005,921.39</b>	<b>-24,202,374.61</b>
<b>Ingresos Excedentes</b>						

# Municipio de General Felipe Ángeles ESTADO DE PUEBLA

Estado Analítico de Ingresos  
Del 01/ene./2022 Al 31/jul./2022

Fecha y hora de Impresión  
21/oct./2022 04:46 p. m.

Usr: supervisor  
Rep: rptEstadoPresupuestoIngresosRB\_2019



C. JESUS ANICETO ROMERO  
TESORERO MUNICIPAL

MUNICIPAL  
GENERAL FELIPE  
ANGELES, PUE.  
2021-2024



C. SILVINO REYES DE LA LUZ  
PRESIDENTE MUNICIPAL

MUNICIPAL  
GENERAL FELIPE  
ANGELES, PUE.  
2021-2024

C. CAMILO ROMERO ANICETO  
SECRETARIO GENERAL

SECRETARIO DEL  
AYUNTAMIENTO  
GENERAL FELIPE  
ANGELES, PUE.  
2021-2024



# Municipio de General Felipe Ángeles ESTADO DE PUEBLA

## Estado Analítico del Ejercicio del Presupuesto de Egresos Clasificación por Objeto del Gasto (Capítulo y Concepto)

Fecha y hora de Impresión | 21/oct./2022 | 04:47 p. m.

Ucr: supervisor  
Rep: rptEstadoPresupuestoEgresos\_CF\_CTO

Concepto	Egresos					
	Aprobado 1	Ampliaciones / (Reducciones) 2	Modificado 3=(1+2)	Devengado 4	Pagado 5	Subejercicio 6 = ( 3 - 4 )
<b>SERVICIOS PERSONALES</b>						
REMUNERACIONES AL PERSONAL DE CARÁCTER PERMANENTE	\$13,631,160.00	\$0.00	\$13,631,160.00	\$8,571,431.00	\$7,963,073.00	\$5,059,729.00
REMUNERACIONES AL PERSONAL DE CARÁCTER TRANSITORIO	\$12,033,792.00	\$0.00	\$12,033,792.00	\$8,284,465.00	\$7,676,107.00	\$3,749,327.00
REMUNERACIONES ADICIONALES Y ESPECIALES	\$0.00	\$0.00	\$0.00	\$0.00	\$0.00	\$0.00
SEGURIDAD SOCIAL	\$1,040,960.00	\$286,966.00	\$1,327,926.00	\$286,966.00	\$286,966.00	\$1,040,960.00
OTRAS PRESTACIONES SOCIALES Y ECONÓMICAS	\$0.00	\$0.00	\$0.00	\$0.00	\$0.00	\$0.00
PREVISIONES	\$656,408.00	-\$286,966.00	\$269,442.00	\$0.00	\$0.00	\$269,442.00
PAGO DE ESTÍMULOS A SERVIDORES PÚBLICOS	\$0.00	\$0.00	\$0.00	\$0.00	\$0.00	\$0.00
<b>MATERIALES Y SUMINISTROS</b>						
MATERIALES DE ADMINISTRACIÓN, EMISIÓN DE DOCUMENTOS Y ARTÍCULOS OFICIALES	\$5,841,940.00	-\$169,299.29	\$5,672,640.71	\$2,387,750.42	\$2,387,750.42	\$3,284,890.29
ALIMENTOS Y UTENSILIOS	\$825,000.00	-\$22,419.00	\$802,581.00	\$404,165.29	\$404,165.29	\$398,415.71
MATERIAS PRIMAS Y MATERIALES DE PRODUCCIÓN Y COMERCIALIZACIÓN	\$185,000.00	\$116,193.77	\$301,193.77	\$281,944.68	\$281,944.68	\$19,249.09
MATERIALES Y ARTÍCULOS DE CONSTRUCCIÓN Y DE REPARACIÓN	\$0.00	\$0.00	\$0.00	\$0.00	\$0.00	\$0.00
PRODUCTOS QUÍMICOS, FARMACÉUTICOS Y DE LABORATORIO	\$100,000.00	\$65,600.00	\$165,600.00	\$108,587.39	\$108,587.39	\$57,012.61
COMBUSTIBLES, LUBRICANTES Y ADITIVOS	\$350,000.00	-\$183,000.00	\$167,000.00	\$90,522.66	\$90,522.66	\$76,477.34
VESTUARIO, BLANCOS, PRENDAS DE PROTECCIÓN Y ARTÍCULOS DEPORTIVOS	\$3,650,000.00	-\$174,866.82	\$3,475,133.18	\$1,295,887.12	\$1,295,887.12	\$2,179,246.06
MATERIALES Y SUMINISTROS PARA SEGURIDAD	\$200,000.00	-\$7,474.96	\$192,525.04	\$22,774.83	\$22,774.83	\$169,750.21
HERRAMIENTAS, REFACCIONES Y ACCESORIOS MENORES	\$0.00	\$0.00	\$0.00	\$0.00	\$0.00	\$0.00
<b>SERVICIOS GENERALES</b>						
SERVICIOS BÁSICOS	\$531,940.00	\$36,667.72	\$568,607.72	\$183,868.45	\$183,868.45	\$384,739.27
SERVICIOS DE ARRENDAMIENTO	\$9,939,070.24	-\$338,706.04	\$9,600,364.20	\$5,728,827.01	\$5,643,987.01	\$3,871,537.19
SERVICIOS PROFESIONALES, CIENTÍFICOS, TÉCNICOS Y OTROS SERVICIOS	\$3,390,717.92	-\$418,636.00	\$2,972,081.92	\$1,572,619.32	\$1,572,619.32	\$1,399,462.60
SERVICIOS FINANCIEROS, BANCARIOS Y COMERCIALES	\$680,000.00	\$468,787.00	\$1,048,787.00	\$825,266.48	\$813,666.48	\$223,520.52
SERVICIOS DE INSTALACIÓN, REPARACIÓN, MANTENIMIENTO Y CONSERVACIÓN	\$1,066,715.00	-\$147,376.00	\$919,339.00	\$167,684.30	\$167,684.30	\$751,654.70
SERVICIOS DE COMUNICACIÓN SOCIAL Y PUBLICIDAD	\$52,820.00	\$52,074.96	\$104,894.96	\$96,483.18	\$96,483.18	\$8,411.78
SERVICIOS DE TRASLADOS Y VIÁTICOS	\$1,640,553.72	-\$51,932.00	\$1,588,621.72	\$875,890.20	\$804,390.20	\$712,731.52
SERVICIOS OFICIALES	\$151,000.00	\$500.00	\$151,500.00	\$53,799.28	\$53,799.28	\$97,700.72
OTROS SERVICIOS GENERALES	\$420,000.00	-\$209,624.00	\$210,376.00	\$121,328.80	\$121,328.80	\$89,047.20
<b>TRANSFERENCIAS, ASIGNACIONES, SUBSIDIOS Y OTRAS AYUDAS</b>						
SERVICIOS OFICIALES	\$850,000.00	-\$44,500.00	\$805,500.00	\$657,603.62	\$655,863.62	\$147,896.38
OTROS SERVICIOS GENERALES	\$1,787,263.60	\$12,000.00	\$1,799,263.60	\$1,358,151.83	\$1,358,151.83	\$441,111.77
<b>TOTAL</b>	<b>\$4,813,360.00</b>	<b>\$13,514.02</b>	<b>\$4,826,874.02</b>	<b>\$2,958,840.76</b>	<b>\$2,950,488.76</b>	<b>\$1,868,033.26</b>





**Municipio de General Felipe Ángeles**  
**ESTADO DE PUEBLA**

**Estado Analítico del Ejercicio del Presupuesto de Egresos**  
**Clasificación por Objeto del Gasto (Capítulo y Concepto)**

Fecha y hora de Impresión | 21/oct./2022 | 04:47 p. m.

Del 01/ene./2022 Al 31/jul./2022

Egresos						
Concepto	Aprobado	Ampliaciones / (Reducciones)	Modificado	Devengado	Pagado	Subejercicio
	1	2	3=(1+2)	4	5	6 = (3 - 4)
CONVENIOS	\$0.00	\$0.00	\$0.00	\$0.00	\$0.00	\$0.00
<b>DEUDA PÚBLICA</b>	\$0.00	\$0.00	\$0.00	\$0.00	\$0.00	\$0.00
AMORTIZACIÓN DE LA DEUDA PÚBLICA	\$0.00	\$0.00	\$0.00	\$0.00	\$0.00	\$0.00
INTERESES DE LA DEUDA PÚBLICA	\$0.00	\$0.00	\$0.00	\$0.00	\$0.00	\$0.00
COMISIONES DE LA DEUDA PÚBLICA	\$0.00	\$0.00	\$0.00	\$0.00	\$0.00	\$0.00
GASTOS DE LA DEUDA PÚBLICA	\$0.00	\$0.00	\$0.00	\$0.00	\$0.00	\$0.00
COSTO POR COBERTURAS	\$0.00	\$0.00	\$0.00	\$0.00	\$0.00	\$0.00
APOYOS FINANCIEROS	\$0.00	\$0.00	\$0.00	\$0.00	\$0.00	\$0.00
ADEUDOS DE EJERCICIOS FISCALES ANTERIORES (ADEFAS)	\$0.00	\$0.00	\$0.00	\$0.00	\$0.00	\$0.00
<b>Total del Gasto</b>	<b>\$65,208,296.00</b>	<b>\$1,643,457.40</b>	<b>\$66,851,753.40</b>	<b>\$34,828,515.54</b>	<b>\$34,126,965.54</b>	<b>\$32,023,237.86</b>

C. SILVINO REYES DE LA LUZ  
 PRESIDENTE MUNICIPAL CONSTITUCIÓN  
 MUNICIPAL  
 GENERAL FELIPE ANGELES, PUE.  
 2021-2024

C. JESUS ANICETO ROMERO  
 TESORERO MUNICIPAL  
 MUNICIPAL  
 GENERAL FELIPE ANGELES, PUE.  
 2021-2024

**Municipio de General Felipe Ángeles**  
**ESTADO DE PUEBLA**  
**Estado Analítico del Ejercicio del Presupuesto de Egresos**

Usr: supervisor  
 Rep: rptEstadoPresupuestoEgresos\_UA3

Clasificación Administrativa  
 | Del 01/ene./2022 Al 31/jul./2022

Fecha y hora de Impresión  
 21/oct./2022 04:47 p. m.

Concepto	Egresos					Subejercicio 6 = (3 - 4)
	Aprobado 1	Ampliaciones / (Reducciones) 2	Modificado 3=(1+2)	Devengado 4	Pagado 5	
<b>Sin Ramo/Dependencia</b>						
PRESIDENCIA	\$2,254,860.00	\$374,900.00	\$2,629,760.00	\$1,542,961.85	\$1,542,961.85	\$1,086,798.15
TESORERIA	\$19,969,020.00	-\$159,400.00	\$19,809,620.00	\$11,435,165.05	\$10,796,943.05	\$8,374,454.95
OBRAS PUBLICAS	\$31,392,918.88	\$0.00	\$31,392,918.88	\$14,325,728.04	\$14,325,728.04	\$17,067,190.84
DIF MUNICIPAL	\$1,285,000.00	\$0.00	\$1,285,000.00	\$1,055,579.01	\$1,055,579.01	\$229,420.99
JUNTAS AUXILIARES	\$735,000.00	\$7,500.00	\$742,500.00	\$450,950.88	\$450,950.88	\$291,549.12
SEGURIDAD PUBLICA	\$6,092,556.40	\$1,295,457.40	\$7,388,013.80	\$3,495,836.83	\$3,440,860.83	\$3,892,176.97
AGRICULTURA	\$120,000.00	\$0.00	\$120,000.00	\$0.00	\$0.00	\$120,000.00
EDUCACION	\$406,000.00	\$30,000.00	\$436,000.00	\$403,043.73	\$394,691.73	\$32,956.27
SALUD	\$1,552,500.00	\$95,000.00	\$1,647,500.00	\$1,310,935.10	\$1,310,935.10	\$336,564.90
ECOLOGIA	\$1,400,440.72	\$0.00	\$1,400,440.72	\$808,315.05	\$808,315.05	\$592,125.67
<b>Sin Ramo/Dependencia</b>	<b>\$65,208,296.00</b>	<b>\$1,643,457.40</b>	<b>\$66,851,753.40</b>	<b>\$34,828,515.54</b>	<b>\$34,126,966.54</b>	<b>\$32,023,237.86</b>
<b>Total del Gasto</b>	<b>\$65,208,296.00</b>	<b>\$1,643,457.40</b>	<b>\$66,851,753.40</b>	<b>\$34,828,515.54</b>	<b>\$34,126,966.54</b>	<b>\$32,023,237.86</b>



PRESIDENTE C. SILVINO REYES DE LA LUZ  
 MUNICIPAL  
 GENERAL FELIPE  
 ANGELES, PUE.  
 2021-2024

*[Handwritten Signature]*

SECRETARIO GENERAL

**SECRETARIO DEL  
 AYUNTAMIENTO  
 GENERAL FELIPE  
 ANGELES, PUE.  
 2021-2024**



C. JESUS ANICETO ROMERO  
 TESORERO MUNICIPAL  
 GENERAL FELIPE  
 ANGELES, PUE.  
 2021-2024

*[Handwritten Signature]*

SECRETARIO GENERAL



**Municipio de General Felipe Ángeles**  
**ESTADO DE PUEBLA**  
**Estado Analítico del Ejercicio del Presupuesto de Egresos**  
**Clasificación Funcional (Finalidad y Función)**


Fecha y hora de Impresión | 21/oct./2022 04:48 p. m.

Usr: supervisor  
 Rep: rptEstadoPresupuestoEgresos\_FN3

Concepto	Egresos					
	Aprobado 1	Ampliaciones / (Reducciones) 2	Modificado 3=(1+2)	Devengado 4	Pagado 5	Subejercicio 6 = ( 3 - 4 )
<b>GOBIERNO</b>	\$26,796,576.40	\$1,143,557.40	\$27,940,133.80	\$15,381,952.76	\$14,688,754.76	\$12,588,181.04
LEGISLACIÓN	\$0.00	\$0.00	\$0.00	\$0.00	\$0.00	\$0.00
JUSTICIA	\$0.00	\$0.00	\$0.00	\$0.00	\$0.00	\$0.00
COORDINACIÓN DE LA POLÍTICA DE GOBIERNO	\$0.00	\$0.00	\$0.00	\$0.00	\$0.00	\$0.00
RELACIONES EXTERIORES	\$0.00	\$0.00	\$0.00	\$0.00	\$0.00	\$0.00
ASUNTOS FINANCIEROS Y HACENDARIOS	\$20,704,020.00	<b>-\$151,900.00</b>	\$20,552,120.00	\$11,886,115.93	\$11,247,893.93	\$8,666,004.07
SEGURIDAD NACIONAL	\$0.00	\$0.00	\$0.00	\$0.00	\$0.00	\$0.00
ASUNTOS DE ORDEN PÚBLICO Y DE SEGURIDAD INTERIOR	\$6,092,556.40	\$1,295,457.40	\$7,388,013.80	\$3,495,836.83	\$3,440,860.83	\$3,892,176.97
OTROS SERVICIOS GENERALES	\$0.00	\$0.00	\$0.00	\$0.00	\$0.00	\$0.00
<b>DESARROLLO SOCIAL</b>	\$37,232,219.60	\$382,500.00	\$37,614,719.60	\$18,429,292.44	\$18,420,940.44	\$19,185,427.16
PROTECCIÓN AMBIENTAL	\$1,400,440.72	\$0.00	\$1,400,440.72	\$808,315.05	\$808,315.05	\$592,125.67
VIVIENDA Y SERVICIOS A LA COMUNIDAD	\$31,392,918.88	\$0.00	\$31,392,918.88	\$14,325,728.04	\$14,325,728.04	\$17,067,190.84
SALUD	\$0.00	\$0.00	\$0.00	\$0.00	\$0.00	\$0.00
RECREACIÓN, CULTURA Y OTRAS MANIFESTACIONES SOCIALES	\$0.00	\$0.00	\$0.00	\$0.00	\$0.00	\$0.00
EDUCACIÓN	\$406,000.00	\$30,000.00	\$436,000.00	\$403,043.73	\$394,691.73	\$32,956.27
PROTECCIÓN SOCIAL	\$4,032,860.00	\$352,500.00	\$4,385,360.00	\$2,892,205.62	\$2,892,205.62	\$1,493,154.38
OTROS ASUNTOS SOCIALES	\$0.00	\$0.00	\$0.00	\$0.00	\$0.00	\$0.00
<b>DESARROLLO ECONÓMICO</b>	\$1,179,500.00	\$117,400.00	\$1,296,900.00	\$1,017,270.34	\$1,017,270.34	\$279,629.66
ASUNTOS ECONÓMICOS, COMERCIALES Y LABORALES EN GENERAL	\$1,179,500.00	\$117,400.00	\$1,296,900.00	\$1,017,270.34	\$1,017,270.34	\$279,629.66


  
 ESTADOS UNIDOS MEXICANOS  
 C. SILVINO REYES DE LA LUZ  
 PRESIDENTE MUNICIPAL CONSTITUCIONAL  
 2021-2024


  
 ESTADOS UNIDOS MEXICANOS  
 C. CAMILO ROMERO ANICETO  
 SECRETARIO GENERAL MUNICIPAL  
 2021-2024


  
 ESTADOS UNIDOS MEXICANOS  
 C. JESUS ANICETO ROMERO  
 TESORERO MUNICIPAL  
 2021-2024

TESORERIA MUNICIPAL  
 GENERAL FELIPE ANGELES, PUE.  
 2021-2024

**Municipio de General Felipe Ángeles**  
**ESTADO DE PUEBLA**  
**Estado Analítico del Ejercicio del Presupuesto de Egresos**  
**Clasificación Funcional (Finalidad y Función)**

Fecha y hora de Impresión | 21/oct./2022 04:48 p. m.

Del 01/ene./2022 Al 31/jul./2022

Egresos						
Concepto	Aprobado	Ampliaciones / (Reducciones)	Modificado	Devengado	Pagado	Subejercicio
	1	2	3=(1+2)	4	5	6 = ( 3 - 4 )
AGROPECUARIA, SILVICULTURA, PESCA Y CAZA	\$0.00	\$0.00	\$0.00	\$0.00	\$0.00	\$0.00
COMBUSTIBLES Y ENERGÍA	\$0.00	\$0.00	\$0.00	\$0.00	\$0.00	\$0.00
MINERÍA, MANUFACTURAS Y CONSTRUCCIÓN	\$0.00	\$0.00	\$0.00	\$0.00	\$0.00	\$0.00
TRANSPORTE	\$0.00	\$0.00	\$0.00	\$0.00	\$0.00	\$0.00
COMUNICACIONES	\$0.00	\$0.00	\$0.00	\$0.00	\$0.00	\$0.00
TURISMO	\$0.00	\$0.00	\$0.00	\$0.00	\$0.00	\$0.00
CIENCIA, TECNOLOGIA E INNOVACIÓN	\$0.00	\$0.00	\$0.00	\$0.00	\$0.00	\$0.00
OTRAS INDUSTRIAS Y OTROS ASUNTOS ECONÓMICOS	\$0.00	\$0.00	\$0.00	\$0.00	\$0.00	\$0.00
<b>OTRAS NO CLASIFICADAS EN FUNCIONES ANTERIORES</b>	<b>\$0.00</b>	<b>\$0.00</b>	<b>\$0.00</b>	<b>\$0.00</b>	<b>\$0.00</b>	<b>\$0.00</b>
TRANSACCIONES DE LA DEUDA PÚBLICA / COSTO FINANCIERO DE LA DEUDA	\$0.00	\$0.00	\$0.00	\$0.00	\$0.00	\$0.00
TRANSFERENCIAS, PARTICIPACIONES Y APORTACIONES ENTRE DIFERENTES NIVELES Y ÓRDENES DE GOBIERNO	\$0.00	\$0.00	\$0.00	\$0.00	\$0.00	\$0.00
SANEAMIENTO DEL SISTEMA FINANCIERO	\$0.00	\$0.00	\$0.00	\$0.00	\$0.00	\$0.00
ADEUDOS DE EJERCICIOS FISCALES ANTERIORES	\$0.00	\$0.00	\$0.00	\$0.00	\$0.00	\$0.00
<b>Total del Gasto</b>	<b>\$65,208,296.00</b>	<b>\$1,643,457.40</b>	<b>\$66,851,753.40</b>	<b>\$34,828,515.54</b>	<b>\$34,126,965.54</b>	<b>\$32,023,237.86</b>



**PRESIDENTE MUNICIPAL**  
**C. SILVINO REYES DE LA LUZ**  
**GENERAL PRESIDENTE MUNICIPAL CONSTITUCIONAL**  
**ANGELES, PUE.**  
**2021-2024**

*[Handwritten Signature]*

**SECRETARIO GENERAL**  
**C. CAMILO ROMERO ANICETO**  
**SECRETARIO GENERAL**



**TESORERÍA MUNICIPAL**  
**GENERAL FELIPE**  
**ANGELES, PUE.**  
**2021-2024**

**SECRETARIO DEL**  
**AYUNTAMIENTO**  
**GENERAL FELIPE**  
**ANGELES, PUE.**  
**2021-2024**



**Municipio de General Felipe Ángeles**  
**ESTADO DE PUEBLA**  
**Estado Analítico del Ejercicio del Presupuesto de Egresos**  
**Clasificación Económica (por Tipo de Gasto)**

Fecha y hora de impresión | 21/oct./2022 | 04:47 p. m.

Usr: supervisor  
 Rep: rptEstadoPresupuestoEgresos\_CL2

Del 01/ene./2022 Al 31/jul./2022

Concepto	Egresos					
	Aprobado 1	Ampliaciones / (Reducciones) 2	Modificado 3=(1+2)	Devengado 4	Pagado 5	Subejercicio 6 = ( 3 - 4 )
Gasto Corriente	\$34,225,530.24	-\$494,491.31	\$33,731,038.93	\$19,646,849.19	\$18,945,299.19	\$14,084,189.74
Gasto de Capital	\$30,982,765.76	\$2,137,948.71	\$33,120,714.47	\$15,181,666.35	\$15,181,666.35	\$17,939,048.12
Amortización de la deuda y disminución de pasivos	\$0.00	\$0.00	\$0.00	\$0.00	\$0.00	\$0.00
Pensiones y Jubilaciones	\$0.00	\$0.00	\$0.00	\$0.00	\$0.00	\$0.00
Participaciones	\$0.00	\$0.00	\$0.00	\$0.00	\$0.00	\$0.00
<b>Total del Gasto</b>	<b>\$65,208,296.00</b>	<b>\$1,643,457.40</b>	<b>\$66,851,753.40</b>	<b>\$34,828,515.54</b>	<b>\$34,126,965.54</b>	<b>\$32,023,237.86</b>

C. JESUS ANICETO ROMERO  
 TESORERO MUNICIPAL

C. SILVINO REYES DE LA LUZ  
 PRESIDENTE MUNICIPAL CONSTITUCIONAL  
 MUNICIPAL  
 GENERAL FELIPE  
 ANGELES, PUE.  
 2021-2024

SECRETARIO DEL  
 AYUNTAMIENTO  
 GENERAL FELIPE  
 ANGELES, PUE.  
 2021-2024

# Municipio de General Felipe Ángeles

## ESTADO DE PUEBLA

### Gasto por Categoría Programática

Del 01/ene./2022 Al 31/jul./2022

Fecha y hora de Impresión 21/oct./2022 04:50 p. m.

Usr: rptEstadoPresupuestoEgresos\_PC  
Rep: rptEstadoPresupuestoEgresos\_PC

Concepto	Egresos					
	Aprobado	Ampliaciones / (Reducciones)	Modificado	Devengado	Pagado	Subejercicio
	1	2	3=(1+2)	4	5	6 = (3 - 4)
<b>Programas</b>						
<b>Subsidios: Sector Social y Privado o Entidades Federativas y Municipios</b>						
Sujetos a Reglas de Operación	\$0.00	\$0.00	\$0.00	\$0.00	\$0.00	\$0.00
Otros Subsidios	\$0.00	\$0.00	\$0.00	\$0.00	\$0.00	\$0.00
<b>Desempeño de las Funciones</b>						
Prestación de Servicios Públicos	\$65,208,296.00	\$1,643,457.40	\$66,851,753.40	\$34,828,515.54	\$34,126,965.54	\$32,023,237.86
Provisión de Bienes Públicos	\$0.00	\$0.00	\$0.00	\$0.00	\$0.00	\$0.00
Planeación, seguimiento y evaluación de políticas públicas	\$0.00	\$0.00	\$0.00	\$0.00	\$0.00	\$0.00
Promoción y fomento	\$0.00	\$0.00	\$0.00	\$0.00	\$0.00	\$0.00
Regulación y supervisión	\$0.00	\$0.00	\$0.00	\$0.00	\$0.00	\$0.00
Funciones de las Fuerzas Armadas (Únicamente Gobierno F Específicos)	\$0.00	\$0.00	\$0.00	\$0.00	\$0.00	\$0.00
Proyectos de Inversión	\$0.00	\$0.00	\$0.00	\$0.00	\$0.00	\$0.00
<b>Administrativos y de Apoyo</b>						
Apoyo al proceso presupuestario y para mejorar la eficiencia	\$0.00	\$0.00	\$0.00	\$0.00	\$0.00	\$0.00
Apoyo a la función pública y al mejoramiento de la gestión	\$0.00	\$0.00	\$0.00	\$0.00	\$0.00	\$0.00
Operaciones ajenas	\$0.00	\$0.00	\$0.00	\$0.00	\$0.00	\$0.00
<b>Compromisos</b>						
Obligaciones de cumplimiento de resolución jurisdiccional	\$0.00	\$0.00	\$0.00	\$0.00	\$0.00	\$0.00
Desastres Naturales	\$0.00	\$0.00	\$0.00	\$0.00	\$0.00	\$0.00
<b>Obligaciones</b>						
Pensiones y jubilaciones	\$0.00	\$0.00	\$0.00	\$0.00	\$0.00	\$0.00
Aportaciones a la seguridad social	\$0.00	\$0.00	\$0.00	\$0.00	\$0.00	\$0.00
Aportaciones a fondos de estabilización	\$0.00	\$0.00	\$0.00	\$0.00	\$0.00	\$0.00
Aportaciones a fondos de inversión y reestructura de pensior	\$0.00	\$0.00	\$0.00	\$0.00	\$0.00	\$0.00
<b>Programas de Gasto Federalizado</b>						
Gasto Federalizado	\$0.00	\$0.00	\$0.00	\$0.00	\$0.00	\$0.00
<b>Participaciones a entidades federativas y municipios</b>						
Participaciones a entidades federativas y municipios	\$0.00	\$0.00	\$0.00	\$0.00	\$0.00	\$0.00
<b>Costo financiero, deuda o apoyos a deudores y ahorradores de la banca</b>						
Costo financiero, deuda o apoyos a deudores y ahorradores	\$0.00	\$0.00	\$0.00	\$0.00	\$0.00	\$0.00
<b>Adeudos de ejercicios fiscales anteriores</b>						
Adeudos de ejercicios fiscales anteriores	\$0.00	\$0.00	\$0.00	\$0.00	\$0.00	\$0.00
<b>Total del Gasto</b>	<b>\$65,208,296.00</b>	<b>\$1,643,457.40</b>	<b>\$66,851,753.40</b>	<b>\$34,828,515.54</b>	<b>\$34,126,965.54</b>	<b>\$32,023,237.86</b>



**Municipio de General Felipe Ángeles**  
**ESTADO DE PUEBLA**

**Gasto por Categoría Programática**  
**Del 01/ene./2022 Al 31/jul./2022**

Fecha y hora de Impresión | 21/oct./2022 | 04:50 p. m.

Usr: supervisor  
 Rep: rptEstadoPresupuestoEgresos\_PC

Egresos							
Programas	Concepto	Aprobado	Ampliaciones / (Reducciones)	Modificado	Devengado	Pagado	Subejercicio
		1	2	3=(1+2)	4	5	6 = ( 3 - 4 )

**Concepto**

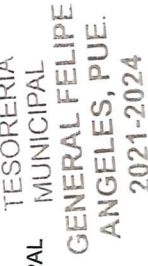


C. SILVINO REYES DE LA LUZ



PRESIDENTE MUNICIPAL CONSTITUCIONAL  
 MUNICIPAL  
**GENERAL FELIPE**  
**ANGELES, PUE.**  
 2021-2024

C. JESUS ANICETO ROMERO



TESORERIA  
 MUNICIPAL  
**GENERAL FELIPE**  
**ANGELES, PUE.**  
 2021-2024

SECRETARIO GENERAL  
 AYUNTAMIENTO  
**GENERAL FELIPE**  
**ANGELES, PUE.**  
 2021-2024




Usr: supervisor  
Rep: rptInteresesdeLaDeuda

**Municipio de General Felipe Ángeles**  
**ESTADO DE PUEBLA**  
**Intereses de la Deuda**  
**Del 01/jul./2022 Al 31/jul./2022**


Fecha y hora de Impresión | 21/oct./2022  
04:49 p. m.

Identificación de Crédito o Instrumento	Devengado	Pagado
<b>Créditos Bancarios</b>		
Total de Intereses de Créditos Bancarios	\$0.00	\$0.00
<b>Otros Instrumentos de Deuda</b>		
Total de Intereses de Otros Instrumentos de Deuda	\$0.00	\$0.00
<b>Total</b>	<b>\$0.00</b>	<b>\$0.00</b>

  
C. SILVINO REYES DE LA LUZ  
PRESIDENTE MUNICIPAL CONSTITUCIONAL

  
C. JESUS ANICETO ROMERO  
TESORERO MUNICIPAL

  
C. CAMILO ROMERO ANICETO  
SECRETARIO GENERAL  
PRESIDENTE MUNICIPAL  
GENERAL FELIPE  
ANGELES, PUE.  
2021-2024

  
SECRETARIO DEL  
AYUNTAMIENTO  
GENERAL FELIPE  
ANGELES, PUE.  
2021-2024

  
TESORERÍA  
MUNICIPAL  
GENERAL FELIPE  
ANGELES, PUE.  
2021-2024





Municipio de General Felipe Ángeles  
ESTADO DE PUEBLA

Indicadores de Postura Fiscal

del 01/ene./2022 al 31/jul./2022

(Cifras en pesos)

Usr: supervisor  
Rep: rptIndicadoresPosturaFiscal

Fecha y hora de Impresión | 21/oct./2022  
04:50 p. m.

Concepto	Estimado / Aprobado	Devengado	Recaudado / Pagado
<b>I. Ingresos Presupuestarios (I=1+2)</b>	<b>\$65,208,296.00</b>	<b>\$41,005,921.39</b>	<b>\$41,005,921.39</b>
1. Ingresos del Gobierno de la Entidad Federativa	\$65,208,296.00	\$41,005,921.39	\$41,005,921.39
2. Ingresos del Sector Paraestatal	\$0.00	\$0.00	\$0.00
<b>II. Egresos Presupuestarios (II=3+4)</b>	<b>\$65,208,296.00</b>	<b>\$34,828,515.54</b>	<b>\$34,126,965.54</b>
3. Egresos del Gobierno de la Entidad Federativa	\$65,208,296.00	\$34,828,515.54	\$34,126,965.54
4. Egresos del Sector Paraestatal	\$0.00	\$0.00	\$0.00
<b>III. Balance Presupuestario (Superávit o Déficit) (III = I - II)</b>	<b>\$0.00</b>	<b>\$6,177,405.85</b>	<b>\$6,878,955.85</b>

Concepto	Estimado / Aprobado	Devengado	Recaudado / Pagado
<b>III. Balance Presupuestario (Superávit o Déficit)</b>	<b>\$0.00</b>	<b>\$6,177,405.85</b>	<b>\$6,878,955.85</b>
<b>IV. Intereses, Comisiones y Gastos de la Deuda</b>	<b>\$0.00</b>	<b>\$0.00</b>	<b>\$0.00</b>
<b>V. Balance Primario ( Superávit o Déficit) (V= III + IV)</b>	<b>\$0.00</b>	<b>\$6,177,405.85</b>	<b>\$6,878,955.85</b>

Concepto	Estimado / Aprobado	Devengado	Recaudado / Pagado
<b>A. Financiamiento</b>	<b>\$0.00</b>	<b>\$0.00</b>	<b>\$0.00</b>
<b>B. Amortización de la deuda</b>	<b>\$0.00</b>	<b>\$0.00</b>	<b>\$0.00</b>
<b>C. Financiamiento Neto</b>	<b>\$0.00</b>	<b>\$0.00</b>	<b>\$0.00</b>

C. SILVANO REYES DE LA CRUZ  
PRESIDENTE MUNICIPAL CONSTITUCIONAL



C. JESÚS ANICETO ROMERO  
TESORERO MUNICIPAL



GENERAL FELIPE  
ANGELES, PUE.  
2021-2024



PRESIDENTE  
MUNICIPAL  
GENERAL FELIPE  
ANGELES, PUE.  
2021-2024

C. CAMILO ROMERO ANICETO  
SECRETARIO GENERAL

SECRETARIO DEL  
AYUNTAMIENTO  
GENERAL FELIPE  
ANGELES, PUE  
2021-2024



# Municipio de General Felipe Ángeles

## ESTADO DE PUEBLA

### Endeudamiento Neto

Del 01/jul./2022 Al 31/jul./2022

Usu: supervisor

Rep: rptEndeudamientoNeto

Fecha y hora de Impresión | 21/oct./2022 04:49 p. m.

Identificación de Crédito o Instrumento	Contratación/Colocación	Amortización	Endeudamiento Neto
	A	B	C=A-B
<b>Créditos Bancarios</b>			
Total Créditos Bancarios	\$0.00	\$0.00	\$0.00
<b>Otros Instrumentos de Deuda</b>			
Total Otros Instrumentos de Deuda	\$0.00	\$0.00	\$0.00
<b>Total</b>	<b>\$0.00</b>	<b>\$0.00</b>	<b>\$0.00</b>

C. SILVINO REYES DE LA LUZ

PRESIDENTE MUNICIPAL CONSTITUCIONAL

C. JESUS ANICETO ROMERO

TESORERO MUNICIPAL



TESORERÍA MUNICIPAL  
GENERAL FELIPE ANGELES, PUE.  
2021-2024



C. CAMILO ROMERO ANICETO  
SECRETARIO GENERAL

SECRETARIO DEL AYUNTAMIENTO  
GENERAL FELIPE ANGELES, PUE  
2021-2024

PRESIDENTE MUNICIPAL  
GENERAL FELIPE ANGELES, PUE.  
2021-2024