

Municipio de General Felipe Ángeles ESTADO DE PUEBLA

Estado de Situación Financiera

Al 31/mar./2023

(Cifras en Pesos)

Fecha y 19/abr./2023

hora de Impresión 11:39 a. m.



2023
Usr: supervisor

Rep: rptEstadoSituacionFinanciera

CONCEPTO	2023	2022	CONCEPTO	2023	2022
ACTIVO			PASIVO		
ACTIVO CIRCULANTE			PASIVO CIRCULANTE		
EFFECTIVO Y EQUIVALENTES	\$7,680,422.09	\$6,343,275.19	CUENTAS POR PAGAR A CORTO PLAZO	\$182,491.39	\$4,702,037.39
DERECHOS A RECIBIR EFECTIVO O EQUIVALENTES	\$52,548.30	\$499,911.81	DOCUMENTOS POR PAGAR A CORTO PLAZO	\$0.00	\$0.00
DERECHOS A RECIBIR BIENES O SERVICIOS	\$0.00	\$0.00	PORCIÓN A CORTO PLAZO DE LA DEUDA PÚBLICA A LARGO PLAZO	\$0.00	\$0.00
INVENTARIOS	\$0.00	\$0.00	TÍTULOS Y VALORES A CORTO PLAZO	\$0.00	\$0.00
ALMACENES	\$0.00	\$0.00	PASIVOS DIFERIDOS A CORTO PLAZO	\$0.00	\$0.00
ESTIMACIÓN POR PÉRDIDA O DETERIORO DE ACTIVOS CIRCULANTES	\$0.00	\$0.00	FONDOS Y BIENES DE TERCEROS EN GARANTÍA Y/O ADMINISTRACIÓN A CORTO PLAZO	\$0.00	\$0.00
OTROS ACTIVOS CIRCULANTES	\$0.00	\$0.00	PROVISIONES A CORTO PLAZO	\$0.00	\$0.00
Total de Activos Circulantes	\$7,732,970.39	\$6,843,187.00	Total de Pasivos Circulantes	\$182,491.39	\$4,702,037.39
ACTIVO NO CIRCULANTE			PASIVO NO CIRCULANTE		
INVERSIONES FINANCIERAS A LARGO PLAZO	\$0.00	\$0.00	CUENTAS POR PAGAR A LARGO PLAZO	\$0.00	\$0.00
DERECHOS A RECIBIR EFECTIVO O EQUIVALENTES A LARGO PLAZO	\$0.00	\$0.00	DOCUMENTOS POR PAGAR A LARGO PLAZO	\$0.00	\$0.00
BIENES INMUEBLES, INFRAESTRUCTURA Y CONSTRUCCIONES EN PROCESO	\$3,392,036.39	\$9,282,325.94	DEUDA PÚBLICA A LARGO PLAZO	\$0.00	\$0.00
BIENES MUEBLES	\$9,007,972.21	\$9,494,029.21	PASIVOS DIFERIDOS A LARGO PLAZO	\$0.00	\$0.00
ACTIVOS INTANGIBLES	\$0.00	\$0.00	FONDOS Y BIENES DE TERCEROS EN GARANTÍA Y/O ADMINISTRACIÓN A LARGO PLAZO	\$0.00	\$0.00
DEPRECIACIÓN, DETERIORO Y AMORTIZACIÓN ACUMULADA DE BIENES	-\$525,184.70	-\$525,184.70	PROVISIONES A LARGO PLAZO	\$0.00	\$0.00
ACTIVOS DIFERIDOS	\$377,580.00	\$1,175,328.64	Total de Pasivos No Circulantes	\$0.00	\$0.00
ESTIMACIÓN POR PÉRDIDA O DETERIORO DE ACTIVOS NO CIRCULANTES	\$0.00	\$0.00	Total del Pasivo	\$182,491.39	\$4,702,037.39
OTROS ACTIVOS NO CIRCULANTES	\$0.00	\$0.00	HACIENDA PÚBLICA/ PATRIMONIO		
Total de Activos No Circulantes	\$12,852,403.90	\$19,426,499.09	HACIENDA PÚBLICA/PATRIMONIO CONTRIBUIDO	\$5,365,348.93	\$5,365,348.93
Total del Activo	\$20,585,374.29	\$26,269,686.09	APORTACIONES	\$5,365,348.93	\$5,365,348.93
			DONACIONES DE CAPITAL	\$0.00	\$0.00
			ACTUALIZACIÓN DE LA HACIENDA PÚBLICA/PATRIMONIO	\$0.00	\$0.00
			HACIENDA PÚBLICA /PATRIMONIO GENERADO	\$15,037,533.97	\$16,202,289.77
			RESULTADOS DEL EJERCICIO (AHORRO/ DESAHOORRO)	\$5,523,442.34	\$11,285,385.29
			RESULTADOS DE EJERCICIOS ANTERIORES	\$9,117,985.65	\$4,520,838.65
			REVALUOS	\$438,650.14	\$438,650.14
			RESERVAS	\$0.00	\$0.00

Municipio de General Felipe Ángeles ESTADO DE PUEBLA

Estado de Situación Financiera Al 31/mar./2023 (Cifras en Pesos)

Fecha y hora de Impresión: 19/abr./2023 11:39 a. m.

CONCEPTO	2023	2022	CONCEPTO	2023	2022
			RECTIFICACIONES DE RESULTADOS DE EJERCICIOS ANTERIORES	-\$42,544.31	-\$42,544.31
			EXCESO O INSUFICIENCIA EN LA ACTUALIZACIÓN DE LA HACIENDA PÚBLICA/PATRIMONIO	\$0.00	\$0.00
			RESULTADO POR POSICIÓN MONETARIA	\$0.00	\$0.00
			RESULTADO POR TENENCIA DE ACTIVOS NO MONETARIOS	\$0.00	\$0.00
			Total Hacienda Pública/Patrimonio	\$20,402,882.90	\$21,567,648.70
			Total del Pasivo y Hacienda Pública/Patrimonio	\$20,686,374.29	\$26,269,686.09

Municipio de General Felipe Ángeles ESTADO DE PUEBLA

Estado de Situación Financiera

AI 31/mar./2023
(Cifras en Pesos)

Fecha y hora de Impresión | 19abr./2023 | 11:39 a. m.



Usr: supervisor
Rep: rptEstadoSituaciónFinanciera

CONCEPTO	2023	2022	CONCEPTO	2023	2022
CUENTAS DE ORDEN CONTABLES			CONTRATO DE COMODATO POR BIENES	\$0.00	\$0.00
VALORES	\$0.00	\$0.00			
VALORES EN CUSTODIA	\$0.00	\$0.00			
CUSTODIA DE VALORES	\$0.00	\$0.00			
INSTRUMENTOS DE CREDITO PRESTADOS A FORMADORES DE MERCADO	\$0.00	\$0.00			
PRESTAMO DE INSTRUMENTOS DE CREDITO A FORMADORES DE MERCADO Y SU GARANTIA	\$0.00	\$0.00			
INSTRUMENTOS DE CREDITO RECIBIDOS EN GARANTIA DE LOS FORMADORES DE MERCADO	\$0.00	\$0.00			
GARANTIA DE CREDITOS RECIBIDOS DE LOS FORMADORES DE MERCADO	\$0.00	\$0.00			
EMISION DE OBLIGACIONES	\$0.00	\$0.00			
AUTORIZACION PARA LA EMISION DE BONOS, TITULOS Y VALORES DE LA DEUDA PUBLICA INTERNA	\$0.00	\$0.00			
AUTORIZACION PARA LA EMISION DE BONOS, TITULOS Y VALORES DE LA DEUDA PUBLICA EXTERNA	\$0.00	\$0.00			
EMISIONES AUTORIZADAS DE LA DEUDA PUBLICA INTERNA Y EXTERNA	\$0.00	\$0.00			
SUSCRIPCION DE CONTRATOS DE PRESTAMOS Y OTRAS OBLIGACIONES DE LA DEUDA PUBLICA INTERNA	\$0.00	\$0.00			
SUSCRIPCION DE CONTRATOS DE PRESTAMOS Y OTRAS OBLIGACIONES DE LA DEUDA PUBLICA EXTERNA	\$0.00	\$0.00			
CONTRATOS DE PRESTAMOS Y OTRAS OBLIGACIONES DE LA DEUDA PUBLICA INTERNA Y EXTERNA	\$0.00	\$0.00			
AVALES Y GARANTIAS	\$0.00	\$0.00			
AVALES AUTORIZADOS	\$0.00	\$0.00			
AVALES FIRMADOS	\$0.00	\$0.00			
FIANZAS Y GARANTIAS RECIBIDAS POR DEUDAS A COBRAR	\$0.00	\$0.00			
FIANZAS Y GARANTIAS RECIBIDAS	\$0.00	\$0.00			
FIANZAS OTORGADAS PARA RESPALDAR OBLIGACIONES NO FISCALES DEL GOBIERNO	\$0.00	\$0.00			
FIANZAS OTORGADAS DEL GOBIERNO PARA RESPALDAR OBLIGACIONES NO FISCALES	\$0.00	\$0.00			
JUICIOS	\$0.00	\$0.00			
DEMANDAS JUDICIALES EN PROCESO DE RESOLUCION	\$0.00	\$0.00			
RESOLUCION DE DEMANDAS EN PROCESO JUDICIAL	\$0.00	\$0.00			
INVERSION MEDIANTE PROYECTOS PARA PRESTACION DE SERVICIOS (PPS) Y SIMILARES	\$0.00	\$0.00			
CONTRATOS PARA INVERSION MEDIANTE PROYECTOS PARA PRESTACION DE SERVICIOS (PPS) Y SIMILARES	\$0.00	\$0.00			
INVERSION PUBLICA CONTRATADA MEDIANTE PROYECTOS PARA PRESTACION DE SERVICIOS (PPS) Y SIMILARES	\$0.00	\$0.00			
BIENES CONCESIONADOS O EN COMODATO	\$0.00	\$0.00			
BIENES BAJO CONTRATO EN CONCESION	\$0.00	\$0.00			
CONTRATO DE CONCESION POR BIENES	\$0.00	\$0.00			
BIENES BAJO CONTRATO EN COMODATO	\$0.00	\$0.00			

Municipio de General Felipe Ángeles
ESTADO DE PUEBLA

Estado de Situación Financiera

Al 31/mar./2023
 (Cifras en Pesos)

Fecha y hora de Impresión | 19/abr./2023 | 11:39 a. m.

Usr: supervisor
 Rep: rptEstadoSituacionFinanciera
 2023
 2024

CONCEPTO	2023	2022
CUENTAS DE ORDEN PRESUPUESTARIAS		
LEY DE INGRESOS		
LEY DE INGRESOS ESTIMADA	\$69,772,877.00	\$65,208,296.00
LEY DE INGRESOS POR EJECUTAR	\$54,146,994.22	\$0.00
MODIFICACIONES A LA LEY DE INGRESOS ESTIMADA	\$443,319.03	\$8,078,196.63
LEY DE INGRESOS DEVENGADA	\$16,069,201.81	\$73,286,492.63
LEY DE INGRESOS RECAUDADA	\$16,069,201.81	\$73,286,492.63
PRESUPUESTO DE EGRESOS		
PRESUPUESTO DE EGRESOS APROBADO	\$69,772,877.00	\$65,208,296.00
PRESUPUESTO DE EGRESOS POR EJERCER	\$59,279,286.02	\$0.00
MODIFICACIONES AL PRESUPUESTO DE EGRESOS APROBADO	\$166,111.49	\$7,905,343.88
PRESUPUESTO DE EGRESOS COMPROMETIDO	\$10,659,702.47	\$73,113,639.88
PRESUPUESTO DE EGRESOS DEVENGADO	\$10,659,702.47	\$73,113,639.88
PRESUPUESTO DE EGRESOS EJERCIDO	\$10,659,702.47	\$73,113,639.88
PRESUPUESTO DE EGRESOS PAGADO	\$10,659,702.47	\$73,113,639.88

"Bajo protesta de decir verdad declaramos que los Estados Financieros y sus notas, son razonablemente correctos y son responsabilidad del emisor".



**SECRETARIO DEL
 AYUNTAMIENTO
 GENERAL FELIPE
 ANGELES, PUE.
 2021-2024**

C. SILVINO REYES DE LA LUZ
 PRESIDENTE MUNICIPAL CONSTITUCIONAL



**PRESIDENTE
 MUNICIPAL
 GENERAL FELIPE
 ANGELES, PUE.
 2021-2024**

C. CAMILO ROMERO ANICETO
 SECRETARIO GENERAL



**LIC. JESUS ANICETO ROMERO
 TESORERO MUNICIPAL
 GENERAL FELIPE
 ANGELES, PUE.
 2021-2024**



Municipio de General Felipe Ángeles
ESTADO DE PUEBLA
Estado de Actividades

Del 01/mar./2023 al 31/mar./2023

Usu: supervisor

Rep: rptEstadoActividades

(Cifras en Pesos)

Fecha y hora de Impresión 19/abr./2023 11:47 a. m.

Concepto	2023	2022
INGRESOS Y OTROS BENEFICIOS		
INGRESOS DE GESTIÓN		
IMPUESTOS	\$798,556.20	\$1,797,728.85
CUOTAS Y APORTACIONES DE SEGURIDAD SOCIAL	\$605,995.00	\$960,551.00
CONTRIBUCIONES DE MEJORAS	\$0.00	\$0.00
DERECHOS	\$0.00	\$0.00
PRODUCTOS	\$166,228.15	\$675,044.32
APROVECHAMIENTOS	\$11,333.05	\$151,193.83
INGRESOS POR VENTA DE BIENES Y PRESTACIÓN DE SERVICIOS	\$15,000.00	\$10,939.70
	\$0.00	\$0.00
PARTICIPACIONES, APORTACIONES, CONVENIOS, INCENTIVOS DERIVADOS DE LA COLABORACIÓN FISCAL, FONDOS DISTINTOS DE APORTACIONES, TRANSFERENCIAS, ASIGNACIONES, SUBSIDIOS Y SUBVENCIONES, Y PENSIONES Y JUBILACIONES	\$7,857,280.16	\$71,488,763.78
PARTICIPACIONES, APORTACIONES, CONVENIOS, INCENTIVOS DERIVADOS DE LA COLABORACION FISCAL Y FONDOS DISTINTOS DE APORTACIONES	\$7,857,280.16	\$71,488,763.78
TRANSFERENCIAS, ASIGNACIONES, SUBSIDIOS Y SUBVENCIONES, Y PENSIONES Y JUBILACIONES	\$0.00	\$0.00
OTROS INGRESOS Y BENEFICIOS	\$0.00	\$0.00
INGRESOS FINANCIEROS	\$0.00	\$0.00
INCREMENTO POR VARIACIÓN DE INVENTARIOS	\$0.00	\$0.00
DISMINUCIÓN DEL EXCESO DE ESTIMACIONES POR PERDIDA O DETERIORO U OBSOLESCENCIA	\$0.00	\$0.00
DISMINUCIÓN DEL EXCESO DE PROVISIONES	\$0.00	\$0.00
OTROS INGRESOS Y BENEFICIOS VARIOS	\$0.00	\$0.00
Total de Ingresos y Otros Beneficios	\$8,655,836.36	\$73,286,492.63
GASTOS Y OTRAS PÉRDIDAS		
GASTOS DE FUNCIONAMIENTO		
SERVICIOS PERSONALES	\$3,041,209.87	\$31,851,960.31
MATERIALES Y SUMINISTROS	\$1,372,215.00	\$16,152,520.00
SERVICIOS GENERALES	\$561,595.00	\$4,592,653.02
	\$1,107,399.87	\$11,106,787.29
TRANSFERENCIAS, ASIGNACIONES, SUBSIDIOS Y OTRAS AYUDAS	\$898,604.83	\$7,181,953.78
TRANSFERENCIAS INTERNAS Y ASIGNACIONES AL SECTOR PÚBLICO	\$0.00	\$0.00
TRANSFERENCIAS AL RESTO DEL SECTOR PÚBLICO	\$0.00	\$0.00
SUBSIDIOS Y SUBVENCIONES	\$0.00	\$0.00
AYUDAS SOCIALES	\$898,604.83	\$7,181,953.78
PENSIONES Y JUBILACIONES	\$0.00	\$0.00
TRANSFERENCIAS A FIDEICOMISOS, MANDATOS Y CONTRATOS ANÁLOGOS	\$0.00	\$0.00
TRANSFERENCIAS A LA SEGURIDAD SOCIAL	\$0.00	\$0.00
DONATIVOS	\$0.00	\$0.00
TRANSFERENCIAS AL EXTERIOR	\$0.00	\$0.00
PARTICIPACIONES Y APORTACIONES	\$0.00	\$2,659,801.36
PARTICIPACIONES	\$0.00	\$0.00
APORTACIONES	\$0.00	\$0.00
CONVENIOS	\$0.00	\$2,659,801.36
INTERESES, COMISIONES Y OTROS GASTOS DE LA DEUDA PÚBLICA	\$0.00	\$0.00
INTERESES DE LA DEUDA PÚBLICA	\$0.00	\$0.00
COMISIONES DE LA DEUDA PÚBLICA	\$0.00	\$0.00
GASTOS DE LA DEUDA PÚBLICA	\$0.00	\$0.00
COSTO POR COBERTURAS	\$0.00	\$0.00
APOYOS FINANCIEROS	\$0.00	\$0.00
OTROS GASTOS Y PERDIDAS EXTRAORDINARIAS	\$0.00	\$0.00
ESTIMACIONES, DEPRECIACIONES, DETERIOROS, OBSOLESCENCIA Y AMORTIZACIONES	\$0.00	\$0.00
PROVISIONES	\$0.00	\$0.00
DISMINUCIÓN DE INVENTARIOS	\$0.00	\$0.00
OTROS GASTOS	\$0.00	\$0.00



**Municipio de General Felipe Ángeles
ESTADO DE PUEBLA**

Estado de Actividades
Del 01/mar./2023 al 31/mar./2023
(Cifras en Pesos)

Fecha y hora de impresión
19/abr./2023
11:47 a. m.

Usr: supervisor
Rep: rptEstadoActividades

Concepto	2023	2022
INVERSIÓN PÚBLICA	\$228,818.27	\$20,307,421.89
INVERSIÓN PÚBLICA NO CAPITALIZABLE	\$228,818.27	\$20,307,421.89
Total de Gastos y otras Pérdidas	\$4,168,632.97	\$62,001,137.34
Resultados del Ejercicio (Ahorro/Desahorro)	\$4,487,203.39	\$11,285,355.29

"Bajo protesta de decir verdad declaramos que los Estados Financieros y sus notas, son razonablemente correctos y son responsabilidad del emisor".

[Signature]



C. SILVINO REYES DE LA LUZ
PRESIDENTE MUNICIPAL CONSTITUCIONAL



PRESIDENTE MUNICIPAL
GENERAL FELIPE
ANGELES, PUE.
2021-2024

[Signature]

LIC. JESUS ANICETO ROMERO
TESORERO MUNICIPAL



TESORERÍA MUNICIPAL
GENERAL FELIPE
ANGELES, PUE.
2021-2024

SECRETARIO DEL
AYUNTAMIENTO C. CAMILO ROMERO ANICETO
GENERAL FELIPE
ANGELES, PUE.
2021-2024

[Signature]

Municipio de General Felipe Ángeles
ESTADO DE PUEBLA
Estado de Variación en la Hacienda Pública
 Del 01/ene/2023 Al 31/mar./2023



Usr: supervisor
 Rep: rptEstadoVariacionHacienda

Fecha y hora de Impresión 19/abr./2023 12:01 p. m.

(Cifras en Pesos)

Concepto	Hacienda Pública/ Patrimonio Contribuido	Hacienda Pública/ Patrimonio Generado De Ejercicios Anteriores	Hacienda Pública/ Patrimonio Generado Del Ejercicio	Exceso o Insuficiencia en la Actualización de la Hacienda Pública / Patrimonio	Total
HACIENDA PÚBLICA/PATRIMONIO CONTRIBUIDO NETO DE 2022					
APORTACIONES	\$5,365,348.93	\$0.00	\$0.00	\$0.00	\$5,365,348.93
DONACIONES DE CAPITAL	\$5,365,348.93	\$0.00	\$0.00	\$0.00	\$5,365,348.93
ACTUALIZACIÓN DE LA HACIENDA PÚBLICA/PATRIMONIO	\$0.00	\$0.00	\$0.00	\$0.00	\$0.00
HACIENDA PÚBLICA /PATRIMONIO GENERADO NETO DE 2022					
RESULTADOS DEL EJERCICIO (AHORRO/ DESAHORRO)	\$0.00	\$4,916,944.48	\$11,285,355.29	\$0.00	\$16,202,299.77
RESULTADOS DE EJERCICIOS ANTERIORES	\$0.00	\$0.00	\$11,285,355.29	\$0.00	\$11,285,355.29
REVALUOS	\$0.00	\$4,520,838.65	\$0.00	\$0.00	\$4,520,838.65
RESERVAS	\$0.00	\$438,650.14	\$0.00	\$0.00	\$438,650.14
RECTIFICACIONES DE RESULTADOS DE EJERCICIOS ANTERIORES	\$0.00	\$0.00	\$0.00	\$0.00	\$0.00
	\$0.00	-\$42,544.31	\$0.00	\$0.00	-\$42,544.31
EXCESO O INSUFICIENCIA EN LA ACTUALIZACIÓN DE LA HACIENDA PÚBLICA/ PATRIMONIO NETO DE 2022	\$0.00	\$0.00	\$0.00	\$0.00	\$0.00
RESULTADO POR POSICIÓN MONETARIA	\$0.00	\$0.00	\$0.00	\$0.00	\$0.00
RESULTADO POR TENENCIA DE ACTIVOS NO MONETARIOS	\$0.00	\$0.00	\$0.00	\$0.00	\$0.00
HACIENDA PÚBLICA / PATRIMONIO NETO FINAL DE 2022	\$5,365,348.93	\$4,916,944.48	\$11,285,355.29	\$0.00	\$21,567,648.70
CAMBIOS EN LA HACIENDA PÚBLICA/PATRIMONIO CONTRIBUIDO NETO DE 2023					
APORTACIONES	\$0.00	\$0.00	\$0.00	\$0.00	\$0.00
DONACIONES DE CAPITAL	\$0.00	\$0.00	\$0.00	\$0.00	\$0.00
ACTUALIZACIÓN DE LA HACIENDA PÚBLICA/PATRIMONIO	\$0.00	\$0.00	\$0.00	\$0.00	\$0.00
VARIACIONES DE LA HACIENDA PÚBLICA / PATRIMONIO GENERADO NETO DE 2023					
RESULTADOS DEL EJERCICIO (AHORRO/ DESAHORRO)	\$0.00	\$4,597,147.15	-\$5,761,912.95	\$0.00	-\$1,164,765.80
RESULTADOS DE EJERCICIOS ANTERIORES	\$0.00	\$0.00	\$5,523,442.34	\$0.00	\$5,523,442.34
REVALUOS	\$0.00	\$4,597,147.15	-\$11,285,355.29	\$0.00	-\$6,688,208.14
RESERVAS	\$0.00	\$0.00	\$0.00	\$0.00	\$0.00
RECTIFICACIONES DE RESULTADOS DE EJERCICIOS ANTERIORES	\$0.00	\$0.00	\$0.00	\$0.00	\$0.00
CAMBIOS EN EL EXCESO O INSUFICIENCIA EN LA ACTUALIZACIÓN DE LA HACIENDA PÚBLICA/ PATRIMONIO NETO DE 2023					
RESULTADO POR POSICIÓN MONETARIA	\$0.00	\$0.00	\$0.00	\$0.00	\$0.00
RESULTADO POR TENENCIA DE ACTIVOS NO MONETARIOS	\$0.00	\$0.00	\$0.00	\$0.00	\$0.00
HACIENDA PÚBLICA / PATRIMONIO NETO FINAL DE 2023	\$5,365,348.93	\$9,514,091.63	\$5,523,442.34	\$0.00	\$20,402,882.90

Municipio de General Felipe Ángeles

ESTADO DE PUEBLA

Estado de Variación en la Hacienda Pública

 Del 01/ene/2023 Al 31/mar./2023

 (Cifras en Pesos)

Fecha y hora de Impresión: 19/abr./2023 12:01 p. m.

Concepto	Hacienda Pública/ Patrimonio Contribuido	Hacienda Pública/ Patrimonio Generado De Ejercicios Anteriores	Hacienda Pública/ Patrimonio Generado Del Ejercicio	Exceso o Insuficiencia en la Actualización de la Hacienda Pública / Patrimonio	Total
----------	--	--	---	--	-------

"Bajo protesta de decir verdad declaramos que los Estados Financieros y sus notas, son razonablemente correctos y son responsabilidad del emisor".



 C. SILVINO REYES DE LA LUZ

 PRESIDENTE MUNICIPAL CONSTITUCIONAL



 SECRETARIO DEL AYUNTAMIENTO


GENERAL FELIPE ANGELES, PUE.

 2021-2024



 LIC. JESUS ANICETO ROMERO

 TESORERO MUNICIPAL



 TESORERÍA MUNICIPAL

GENERAL FELIPE ANGELES, PUE.

 2021-2024



Municipio de General Felipe Ángeles
ESTADO DE PUEBLA
Estado de Cambios en la Situación Financiera
Del 01/ene./2023 Al 31/mar./2023
 (Cifras en Pesos)

Usr: supervisor
 Rep: rptEstadoCambiosSituacionFinanciera

Fecha y hora de Impresión
 19/abr./2023 12:15 p. m.

Concepto	Origen	Aplicación
ACTIVO		
ACTIVO CIRCULANTE	\$7,135,401.70	\$1,451,089.90
EFFECTIVO Y EQUIVALENTES	\$447,363.51	\$1,337,146.90
DERECHOS A RECIBIR EFECTIVO O EQUIVALENTES	\$0.00	\$1,337,146.90
DERECHOS A RECIBIR BIENES O SERVICIOS	\$447,363.51	\$0.00
INVENTARIOS	\$0.00	\$0.00
ALMACENES	\$0.00	\$0.00
ESTIMACIÓN POR PÉRDIDA O DETERIORO DE ACTIVOS CIRCULANTES	\$0.00	\$0.00
OTROS ACTIVOS CIRCULANTES	\$0.00	\$0.00
ACTIVO NO CIRCULANTE		
INVERSIONES FINANCIERAS A LARGO PLAZO	\$6,688,038.19	\$113,943.00
DERECHOS A RECIBIR EFECTIVO O EQUIVALENTES A LARGO PLAZO	\$0.00	\$0.00
BIENES INMUEBLES, INFRAESTRUCTURA Y CONSTRUCCIONES EN PROCESO	\$5,890,289.55	\$0.00
BIENES MUEBLES	\$0.00	\$113,943.00
ACTIVOS INTANGIBLES	\$0.00	\$0.00
DEPRECIACIÓN, DETERIORO Y AMORTIZACIÓN ACUMULADA DE BIENES	\$0.00	\$0.00
ACTIVOS DIFERIDOS	\$797,748.64	\$0.00
ESTIMACIÓN POR PÉRDIDA O DETERIORO DE ACTIVOS NO CIRCULANTES	\$0.00	\$0.00
OTROS ACTIVOS NO CIRCULANTES	\$0.00	\$0.00
PASIVO		
PASIVO CIRCULANTE	\$0.00	\$4,519,546.00
CUENTAS POR PAGAR A CORTO PLAZO	\$0.00	\$4,519,546.00
DOCUMENTOS POR PAGAR A CORTO PLAZO	\$0.00	\$0.00
PORCIÓN A CORTO PLAZO DE LA DEUDA PÚBLICA A LARGO PLAZO	\$0.00	\$0.00
TÍTULOS Y VALORES A CORTO PLAZO	\$0.00	\$0.00
PASIVOS DIFERIDOS A CORTO PLAZO	\$0.00	\$0.00
FONDOS Y BIENES DE TERCEROS EN GARANTÍA Y/O ADMINISTRACIÓN A CORTO PLAZO	\$0.00	\$0.00
PROVISIONES A CORTO PLAZO	\$0.00	\$0.00
OTROS PASIVOS A CORTO PLAZO	\$0.00	\$0.00
PASIVO NO CIRCULANTE	\$0.00	\$0.00
CUENTAS POR PAGAR A LARGO PLAZO	\$0.00	\$0.00
DOCUMENTOS POR PAGAR A LARGO PLAZO	\$0.00	\$0.00
DEUDA PÚBLICA A LARGO PLAZO	\$0.00	\$0.00
PASIVOS DIFERIDOS A LARGO PLAZO	\$0.00	\$0.00
FONDOS Y BIENES DE TERCEROS EN GARANTÍA Y/O ADMINISTRACIÓN A LARGO PLAZO	\$0.00	\$0.00
PROVISIONES A LARGO PLAZO	\$0.00	\$0.00
HACIENDA PÚBLICA/ PATRIMONIO	\$4,597,147.15	\$5,761,912.95
HACIENDA PÚBLICA/PATRIMONIO CONTRIBUIDO		
APORTACIONES	\$0.00	\$0.00
DONACIONES DE CAPITAL	\$0.00	\$0.00
ACTUALIZACIÓN DE LA HACIENDA PÚBLICA/PATRIMONIO	\$0.00	\$0.00
HACIENDA PÚBLICA/PATRIMONIO GENERADO	\$4,597,147.15	\$5,761,912.95
RESULTADOS DEL EJERCICIO (AHORRO/ DESAHOORRO)	\$0.00	\$5,761,912.95
RESULTADOS DE EJERCICIOS ANTERIORES	\$4,597,147.15	\$0.00
REVALUOS	\$0.00	\$0.00
RESERVAS	\$0.00	\$0.00
RECTIFICACIONES DE RESULTADOS DE EJERCICIOS ANTERIORES	\$0.00	\$0.00
EXCESO O INSUFICIENCIA EN LA ACTUALIZACIÓN DE LA HACIENDA PÚBLICA/ PATRIMONIO	\$0.00	\$0.00
RESULTADO POR POSICIÓN MONETARIA	\$0.00	\$0.00
RESULTADO POR TENENCIA DE ACTIVOS NO MONETARIOS	\$0.00	\$0.00

Municipio de General Felipe Ángeles
ESTADO DE PUEBLA
Estado de Cambios en la Situación Financiera

Del 01/ene./2023 Al 31/mar./2023
(Cifras en Pesos)

Fecha y hora de Impresión: 19/abr./2023 12:15 p. m.

Concepto	Origen	Aplicación
----------	--------	------------

"Bajo protesta de decir verdad declaramos que los Estados Financieros y sus notas, son razonablemente correctos y son responsabilidad del emisor".

C. SILVINO REYES DE LA LUZ
PRESIDENTE MUNICIPAL CONSTITUCIONAL



CAMILO ROMERO ANICETO
SECRETARIO GENERAL

**SECRETARIO DEL
AYUNTAMIENTO
GENERAL FELIPE
ANGELES, PUE.
2021-2024**



**PRESIDENTE
MUNICIPAL
GENERAL FELIPE
ANGELES, PUE.
2021-2024**

LIC. JESUS ANICETO ROMERO
TESORERO MUNICIPAL



**TESORERÍA
MUNICIPAL
GENERAL FELIPE
ANGELES, PUE.
2021-2024**



Municipio de General Felipe Ángeles
ESTADO DE PUEBLA
Estado de Flujos de Efectivo
Del 01/ene/2023 Al 31/mar./2023
(Cifras en Pesos)

Usr. supervisor
Rep. rptEstadoFlujosEfectivo

Fecha y hora de Impresión
19/abr./2023 12:20 p. m.

Concepto	2023	2022
FLUJOS DE EFECTIVO DE LAS ACTIVIDADES DE OPERACIÓN		
ORIGEN		
IMPUESTOS	\$16,069,201.81	\$75,687,431.25
CUOTAS Y APORTACIONES DE SEGURIDAD SOCIAL	\$685,637.00	\$960,551.00
CONTRIBUCIONES DE MEJORAS	\$0.00	\$0.00
DERECHOS	\$0.00	\$0.00
PRODUCTOS	\$312,619.79	\$675,044.32
APROVECHAMIENTOS	\$36,187.36	\$151,193.83
INGRESOS POR VENTA DE BIENES Y PRESTACIÓN DE SERVICIOS	\$18,000.00	\$10,939.70
PARTICIPACIONES, APORTACIONES, CONVENIOS, INCENTIVOS DERIVADOS DE LA COLABORACIÓN FISCAL Y FONDOS DISTINTOS DE APORTACIONES	\$0.00	\$0.00
TRANSFERENCIAS, ASIGNACIONES, SUBSIDIOS Y SUBVENCIONES, Y PENSIONES Y JUBILACIONES	\$15,016,757.66	\$71,488,763.78
OTROS ORIGENES DE OPERACIÓN	\$0.00	\$0.00
APLICACIÓN		
SERVICIOS PERSONALES	\$14,389,293.64	\$41,693,715.45
MATERIALES Y SUMINISTROS	\$4,035,938.00	\$16,152,520.00
SERVICIOS GENERALES	\$1,244,274.73	\$4,592,653.02
TRANSFERENCIAS INTERNAS Y ASIGNACIONES AL SECTOR PÚBLICO	\$1,759,155.58	\$11,106,787.29
TRANSFERENCIAS AL RESTO DEL SECTOR PÚBLICO	\$0.00	\$0.00
SUBSIDIOS Y SUBVENCIONES	\$0.00	\$0.00
AYUDAS SOCIALES	\$0.00	\$0.00
PENSIONES Y JUBILACIONES	\$1,877,572.89	\$7,181,953.78
TRANSFERENCIAS A FIDEICOMISOS, MANDATOS Y OTROS ANÁLOGOS	\$0.00	\$0.00
TRANSFERENCIAS A LA SEGURIDAD SOCIAL	\$0.00	\$0.00
DONATIVOS	\$0.00	\$0.00
TRANSFERENCIAS AL EXTERIOR	\$0.00	\$0.00
PARTICIPACIONES	\$0.00	\$0.00
APORTACIONES	\$0.00	\$0.00
CONVENIOS	\$1,400,000.00	\$2,659,801.36
OTRAS APLICACIONES DE OPERACIÓN	\$4,072,352.44	\$0.00
FLUJOS NETOS DE EFECTIVO POR ACTIVIDADES DE OPERACIÓN	\$1,679,908.17	\$33,993,715.80
FLUJOS DE EFECTIVO DE LAS ACTIVIDADES DE INVERSIÓN		
ORIGEN		
BIENES INMUEBLES, INFRAESTRUCTURA Y CONSTRUCCIONES EN PROCESO	\$0.00	\$0.00
BIENES MUEBLES	\$0.00	\$0.00
OTROS ORIGENES DE INVERSIÓN	\$0.00	\$0.00
APLICACIÓN		
BIENES INMUEBLES, INFRAESTRUCTURA Y CONSTRUCCIONES EN PROCESO	\$342,761.27	\$31,419,924.43
BIENES MUEBLES	\$228,818.27	\$28,518,845.33
OTRAS APLICACIONES DE INVERSIÓN	\$0.00	\$0.00
FLUJOS NETOS DE EFECTIVO POR ACTIVIDADES DE INVERSIÓN	-\$342,761.27	-\$31,419,924.43
FLUJOS DE EFECTIVO DE LAS ACTIVIDADES DE FINANCIAMIENTO		
ORIGEN		
ENDEUDAMIENTO NETO	\$0.00	\$0.00
INTERNO	\$0.00	\$0.00
EXTERNO	\$0.00	\$0.00
OTROS ORIGENES DE FINANCIAMIENTO	\$0.00	\$0.00
APLICACIÓN		
SERVICIOS DE LA DEUDA	\$0.00	\$0.00
INTERNO	\$0.00	\$0.00
EXTERNO	\$0.00	\$0.00
OTRAS APLICACIONES DE FINANCIAMIENTO	\$0.00	\$0.00
FLUJOS NETOS DE EFECTIVO POR ACTIVIDADES DE FINANCIAMIENTO	\$0.00	\$0.00
INCREMENTO/DISMINUCIÓN NETA EN EL EFECTIVO Y EQUIVALENTES AL EFECTIVO	\$1,337,146.90	\$2,573,791.37
EFFECTIVO Y EQUIVALENTES AL EFECTIVO AL INICIO DEL EJERCICIO	\$6,343,275.19	\$3,769,483.82



Municipio de General Felipe Ángeles ESTADO DE PUEBLA

Estado de Flujos de Efectivo Del 01/ene/2023 Al 31/mar./2023

Usr: supervisor

Rep: rptEstadoFlujosEfectivo

Fecha y hora de Impresión 19/abr./2023 12:20 p. m.

Concepto	2023	2022
EFFECTIVO Y EQUIVALENTES AL EFECTIVO AL FINAL DEL EJERCICIO	\$7,680,422.09	\$6,343,275.19

"Bajo protesta de decir verdad declaramos que los Estados Financieros y sus notas, son razonablemente correctos y son responsabilidad del emisor".

C. SILVINO REYES DE LA LUZ



PRESIDENTE MUNICIPAL CONSTITUCIONAL

C. CAMILO ROMERO ANICETO

SECRETARIO GENERAL

SECRETARIO DEL
AYUNTAMIENTO
GENERAL FELIPE
ANGELES, PUE.
2021-2024

PRESIDENTE
MUNICIPAL
GENERAL FELIPE
ANGELES, PUE.
2021-2024

LIC. JESUS ANICETO ROMERO



TESORERO MUNICIPAL

TESORERÍA
MUNICIPAL
GENERAL FELIPE
ANGELES, PUE.
2021-2024

Municipio de General Felipe Ángeles ESTADO DE PUEBLA

Estado Analítico del Activo
Del 01/mar./2023 al 31/mar./2023
(Cifras en Pesos)

Usr: supervisor
Rep: rptEstadoAnaliticoDeActivosYPasivos_R

Fecha y hora de Impresión
19/abr./2023 12:21 p. m.

Concepto	Saldo Inicial	Cargos del periodo	Abonos del periodo	Saldo Final	Variación del Periodo
ACTIVO	\$16,118,977.35	\$17,663,861.29	\$13,197,464.35	\$20,585,374.29	\$4,466,396.94
ACTIVO CIRCULANTE	\$3,266,573.45	\$17,435,043.02	\$12,988,646.08	\$7,732,970.39	\$4,466,396.94
EFFECTIVO Y EQUIVALENTES	\$3,232,076.93	\$8,736,154.88	\$4,287,809.72	\$7,680,422.09	\$4,448,345.16
DERECHOS A RECIBIR EFECTIVO O EQUIVALENTES	\$34,496.52	\$8,698,888.14	\$8,680,836.36	\$52,548.30	\$18,051.78
DERECHOS A RECIBIR BIENES O SERVICIOS	\$0.00	\$0.00	\$0.00	\$0.00	\$0.00
INVENTARIOS	\$0.00	\$0.00	\$0.00	\$0.00	\$0.00
ALMACENES	\$0.00	\$0.00	\$0.00	\$0.00	\$0.00
ESTIMACIÓN POR PERDIDA O DETERIORO DE ACTIVOS CIRCULANTES	\$0.00	\$0.00	\$0.00	\$0.00	\$0.00
OTROS ACTIVOS CIRCULANTES	\$0.00	\$0.00	\$0.00	\$0.00	\$0.00
ACTIVO NO CIRCULANTE	\$12,852,403.90	\$228,818.27	\$228,818.27	\$12,852,403.90	\$0.00
INVERSIONES FINANCIERAS A LARGO PLAZO	\$0.00	\$0.00	\$0.00	\$0.00	\$0.00
DERECHOS A RECIBIR EFECTIVO O EQUIVALENTES A LARGO PLAZO	\$0.00	\$0.00	\$0.00	\$0.00	\$0.00
BIENES INMUEBLES; INFRAESTRUCTURA Y CONSTRUCCIONES EN PROCESO	\$3,392,036.39	\$228,818.27	\$228,818.27	\$3,392,036.39	\$0.00
BIENES MUEBLES	\$9,607,972.21	\$0.00	\$0.00	\$9,607,972.21	\$0.00
ACTIVOS INTANGIBLES	\$0.00	\$0.00	\$0.00	\$0.00	\$0.00
DEPRECIACIÓN, DETERIORO Y AMORTIZACIÓN ACUMULADA DE BIENES	-\$25,184.70	\$0.00	\$0.00	-\$25,184.70	\$0.00
ACTIVOS DIFERIDOS	\$377,580.00	\$0.00	\$0.00	\$377,580.00	\$0.00
ESTIMACIÓN POR PERDIDA O DETERIORO DE ACTIVOS NO CIRCULANTES	\$0.00	\$0.00	\$0.00	\$0.00	\$0.00
OTROS ACTIVOS NO CIRCULANTES	\$0.00	\$0.00	\$0.00	\$0.00	\$0.00

"Bajo protesta de decir verdad declaramos que los Estados Financieros y sus notas, son razonablemente correctos y son responsabilidad del emisor"

C. SILVINO REYES DE LA LUZ

SECRETARIO DEL AYUNTAMIENTO
MUNICIPAL CONSTITUCIONAL

LIC. JESUS ANICETO ROMERO

TESORERO MUNICIPAL

GENERAL FELIPE
ANGELES, PUE.
2021-2024

SECRETARIO DEL AYUNTAMIENTO
GENERAL FELIPE
ANGELES, PUE.
2021-2024

PRESIDENTE MUNICIPAL
GENERAL FELIPE
ANGELES, PUE.
2021-2024

Municipio de General Felipe Ángeles
ESTADO DE PUEBLA
Estado Analítico de la Deuda y Otros Pasivos
Del 01/mar./2023 Al 31/mar./2023
 (Cifras en Pesos)

Fecha y hora de Impresión | 19/abr./2023 | 12:24 p. m.

Usr: supervisor
 Rep: rptEstadoAnaliticoDeudaYPasivos

Denominación de las Deudas	Moneda de Contratación	Institución o País Acreedor	Saldo Inicial del Periodo	Saldo Final del Periodo
DEUDA PÚBLICA				
Corto Plazo				
Deuda Interna				
Instituciones de Crédito	Peso	México	\$0.00	\$0.00
Títulos y Valores	Peso	México	\$0.00	\$0.00
Arrendamientos Financieros	Peso	México	\$0.00	\$0.00
Deuda Externa				
Organismos Financieros Internacionales	Peso	México	\$0.00	\$0.00
Deuda Bilateral	Peso	México	\$0.00	\$0.00
Títulos y Valores	Peso	México	\$0.00	\$0.00
Arrendamientos Financieros	Peso	México	\$0.00	\$0.00
Subtotal de Deuda Pública a Corto Plazo	Peso	México	\$0.00	\$0.00
Largo Plazo				
Deuda Interna				
Instituciones de Crédito	Peso	México	\$0.00	\$0.00
Títulos y Valores	Peso	México	\$0.00	\$0.00
Arrendamientos Financieros	Peso	México	\$0.00	\$0.00
Deuda Externa				
Organismos Financieros Internacionales	Peso	México	\$0.00	\$0.00
Deuda Bilateral	Peso	México	\$0.00	\$0.00
Títulos y Valores	Peso	México	\$0.00	\$0.00
Arrendamientos Financieros	Peso	México	\$0.00	\$0.00
Subtotal de Deuda Pública a Largo Plazo	Peso	México	\$0.00	\$0.00
Total de Otros Pasivos	Peso	México	\$203,127.89	\$182,491.39
Total de Deuda Pública y Otros Pasivos	Peso	México	\$203,127.89	\$182,491.39



Municipio de General Felipe Angeles
ESTADO DE PUEBLA


Estado Analítico de la Deuda y Otros Pasivos

Del 01/mar./2023 Al 31/mar./2023

(Cifras en Pesos)

Fecha y hora de impresión 19/abr/2023 12:24 p. m.

Usr: supervisor
 Rep: rptEstadoAnaliticoDeudaYPasivos

Denominación de las Deudas	Moneda de Contratación	Institución o País Acreedor	Saldo Inicial del Periodo	Saldo Final del Periodo
<p>"Bajo protesta de decir verdad declaramos que los Estados Financieros y sus notas, son razonablemente correctos y son responsabilidad del emisor".</p>				
<p> C. SILVINO REYES DE LA LUZ PRESIDENTE MUNICIPAL CONSTITUCIONAL</p>				
<p> C. CAMILO ROMERO ANICETO SECRETARIO GENERAL</p>				


 LIC. JESUS ANICETO ROMERO
 TESORERO MUNICIPAL

TESORERÍA MUNICIPAL
 GENERAL FELIPE ANGELES, PUE.
 2021-2024



PRESIDENTE MUNICIPAL
 GENERAL FELIPE ANGELES, PUE.
 2021-2024

SECRETARIO DEL AYUNTAMIENTO
 GENERAL FELIPE ANGELES, PUE.
 2021-2024

Municipio de General Felipe Ángeles
ESTADO DE PUEBLA
Estado Analítico de Ingresos
Del 01/ene./2023 Al 31/mar./2023

Fecha y hora de Impresión | 19/abr./2023 | 12:29 p. m.

Usr: supervisor
Rep: rptEstadoPresupuestoIngresosRB_CP_2019

Rubro de Ingresos	Ingreso					Diferencia (6=5-1)
	Estimado (1)	Ampliaciones y Reducciones (2)	Modificado (3=1+2)	Devengado (4)	Recaudado (5)	
IMPUESTOS	\$387,603.00	\$298,034.00	\$685,637.00	\$685,637.00	\$685,637.00	298,034.00
CUOTAS Y APORTACIONES DE SEGURIDAD SOCIAL	\$0.00	\$0.00	\$0.00	\$0.00	\$0.00	0.00
CONTRIBUCIONES DE MEJORAS	\$0.00	\$0.00	\$0.00	\$0.00	\$0.00	0.00
DERECHOS	\$349,578.00	\$161,617.56	\$511,195.56	\$312,619.79	\$312,619.79	-36,958.21
PRODUCTOS	\$269,160.00	-\$22,654.53	\$246,505.47	\$36,187.36	\$36,187.36	-232,972.64
APROVECHAMIENTOS	\$11,678.00	\$6,322.00	\$18,000.00	\$18,000.00	\$18,000.00	6,322.00
INGRESOS POR VENTA DE BIENES, PRESTACIÓN DE SERVICIOS Y OTROS	\$0.00	\$0.00	\$0.00	\$0.00	\$0.00	0.00
INGRESOS PARTICIPACIONES, APORTACIONES, CONVENIOS, INCENTIVOS DERIVADOS DE LA COLABORACIÓN FISCAL Y FONDOS DISTINTOS DE APORTACIONES TRANSFERENCIAS, ASIGNACIONES, SUBSIDIOS Y SUBVENCIONES, Y PENSIONES Y JUBILACIONES	\$68,754,858.00	\$0.00	\$68,754,858.00	\$15,016,757.66	\$15,016,757.66	-53,738,100.34
INGRESOS DERIVADOS DE FINANCIAMIENTOS	\$0.00	\$0.00	\$0.00	\$0.00	\$0.00	0.00
Total	\$69,772,877.00	\$443,319.03	\$70,216,196.03	\$16,069,201.81	\$16,069,201.81	-53,703,675.19
				Ingresos Excedentes		

Municipio de General Felipe Angeles
ESTADO DE PUEBLA
Estado Analítico de Ingresos
Del 01/ene./2023 Al 31/mar./2023

Fecha y hora de impresión | 19/abr./2023 | 12:29 p. m.

Usr: supervisor
 Rep: rptEstadoPresupuestoIngresosRB_CP_2019

	Ingreso					Diferencia (6=5-1)
	Estimado (1)	Ampliaciones y Reducciones (2)	Modificado (3=1+2)	Devengado (4)	Recaudado (5)	
Estado Analítico de Ingresos por Fuente de Financiamiento						
Ingresos del Poder Ejecutivo Federal o Estatal y de los Municipios						
IMPUESTOS	\$387,603.00	\$298,034.00	\$685,637.00	\$685,637.00	\$685,637.00	298,034.00
CUOTAS Y APORTACIONES DE SEGURIDAD SOCIAL	\$0.00	\$0.00	\$0.00	\$0.00	\$0.00	0.00
CONTRIBUCIONES DE MEJORAS	\$0.00	\$0.00	\$0.00	\$0.00	\$0.00	0.00
DERECHOS	\$349,578.00	\$161,617.56	\$511,195.56	\$312,619.79	\$312,619.79	-36,958.21
PRODUCTOS	\$289,160.00	-\$22,654.53	\$246,505.47	\$36,187.36	\$36,187.36	-232,972.64
APROVECHAMIENTOS	\$11,678.00	\$6,322.00	\$18,000.00	\$18,000.00	\$18,000.00	6,322.00
PARTICIPACIONES, APORTACIONES, CONVENIOS, INCENTIVOS, DERIVADOS DE LA COLABORACIÓN FISCAL Y FONDOS DISTINTOS DE APORTACIONES	\$68,754,858.00	\$0.00	\$68,754,858.00	\$15,016,757.66	\$15,016,757.66	-53,738,100.34
TRANSFERENCIAS, ASIGNACIONES, SUBSIDIOS Y SUBVENCIÓNES, Y PENSIONES Y JUBILACIONES	\$0.00	\$0.00	\$0.00	\$0.00	\$0.00	0.00
Ingresos de los Entes Públicos de los Poderes Legislativo y Judicial, de los Órganos Autónomos y del Sector Paraestatal o Paramunicipal, así como de las Empresas Productivas del Estado						
CUOTAS Y APORTACIONES DE SEGURIDAD SOCIAL	\$0.00	\$0.00	\$0.00	\$0.00	\$0.00	0.00
PRODUCTOS	\$0.00	\$0.00	\$0.00	\$0.00	\$0.00	0.00
INGRESOS POR VENTA DE BIENES, PRESTACIÓN DE SERVICIOS Y OTROS	\$0.00	\$0.00	\$0.00	\$0.00	\$0.00	0.00
INGRESOS	\$0.00	\$0.00	\$0.00	\$0.00	\$0.00	0.00
TRANSFERENCIAS, ASIGNACIONES, SUBSIDIOS Y SUBVENCIÓNES, Y PENSIONES Y JUBILACIONES	\$0.00	\$0.00	\$0.00	\$0.00	\$0.00	0.00
Ingresos Derivados de Financiamiento						
INGRESOS DERIVADOS DE FINANCIAMIENTOS	\$0.00	\$0.00	\$0.00	\$0.00	\$0.00	0.00
Total	\$69,772,877.00	\$443,319.03	\$70,216,196.03	\$16,069,201.81	\$16,069,201.81	-53,703,676.19
Ingresos Excedentes						



2023 2024

Usr: supervisor
Rep: rptEstadoPresupuestoIngresosRB_CP_2019

Municipio de General Felipe Angeles ESTADO DE PUEBLA

Estado Analítico de Ingresos Del 01/ene./2023 Al 31/mar./2023

Fecha y hora de Impresión | 19/abr./2023 | 12:29 p. m.



C. SILVINO REYES DE LA LUZ
PRESIDENTE MUNICIPAL CONSTITUCIONAL

SECRETARIO DEL
AYUNTAMIENTO
GENERAL FELIPE
ANGELES, PUE.
2021-2024



PRESIDENTE
MUNICIPAL
GENERAL FELIPE
ANGELES, PUE.
2021-2024



JESUS ANICETO ROMERO
TESORERO MUNICIPAL

TESORERÍA
MUNICIPAL
GENERAL FELIPE
ANGELES, PUE.
2021-2024



Municipio de General Felipe Ángeles
ESTADO DE PUEBLA
Estado Analítico del Ejercicio del Presupuesto de Egresos
Clasificación por Objeto del Gasto (Capítulo y Concepto)

Fecha y hora de Impresión | 19abr./2023 | 12:38 p. m.

Rep: rptEstadoPresupuestoEgresos_CP_CTO
 Del 01/ene./2023 Al 31/mar./2023

Concepto	Egresos						Subejercicio
	Aprobado	Ampliaciones / (Reducciones)	Modificado	Devengado	Pagado	6 = (3 - 4)	
	1	2	3=(1+2)	4	5		
SERVICIOS PERSONALES							
REMUNERACIONES AL PERSONAL DE CARÁCTER PERMANENTE	\$16,721,408.00	\$0.00	\$16,721,408.00	\$4,035,938.00	\$4,035,938.00	\$12,685,470.00	
REMUNERACIONES AL PERSONAL DE CARÁCTER TRANSITORIO	\$0.00	\$0.00	\$0.00	\$0.00	\$0.00	\$11,222,470.00	
REMUNERACIONES ADICIONALES Y ESPECIALES	\$1,463,000.00	\$0.00	\$1,463,000.00	\$0.00	\$0.00	\$0.00	
SEGURIDAD SOCIAL	\$0.00	\$0.00	\$0.00	\$0.00	\$0.00	\$1,463,000.00	
OTRAS PRESTACIONES SOCIALES Y ECONÓMICAS	\$0.00	\$0.00	\$0.00	\$0.00	\$0.00	\$0.00	
PREVISIONES	\$0.00	\$0.00	\$0.00	\$0.00	\$0.00	\$0.00	
PAGO DE ESTÍMULOS A SERVIDORES PÚBLICOS	\$0.00	\$0.00	\$0.00	\$0.00	\$0.00	\$0.00	
MATERIALES Y SUMINISTROS	\$4,684,917.00	-\$35,650.00	\$4,649,267.00	\$1,244,274.73	\$1,244,274.73	\$3,404,992.27	
MATERIALES DE ADMINISTRACIÓN, EMISIÓN DE DOCUMENTOS Y ARTÍCULOS OFICIALES	\$704,823.00	-\$5,241.40	\$699,581.60	\$198,125.90	\$198,125.90	\$501,455.70	
ALIMENTOS Y UTENSILIOS	\$278,827.00	-\$20,000.00	\$258,827.00	\$68,265.45	\$68,265.45	\$190,561.55	
MATERIAS PRIMAS Y MATERIALES DE PRODUCCIÓN Y COMERCIALIZACIÓN	\$0.00	\$0.00	\$0.00	\$0.00	\$0.00	\$0.00	
MATERIALES Y ARTÍCULOS DE CONSTRUCCIÓN Y DE REPARACIÓN	\$127,683.00	\$27,000.00	\$154,683.00	\$43,158.06	\$43,158.06	\$111,524.94	
PRODUCTOS QUÍMICOS, FARMACÉUTICOS Y DE LABORATORIO	\$267,269.00	\$4,618.00	\$271,887.00	\$41,283.00	\$41,283.00	\$230,604.00	
COMBUSTIBLES, LUBRICANTES Y ADITIVOS	\$2,522,435.00	-\$25,038.60	\$2,497,396.40	\$841,414.03	\$841,414.03	\$1,655,982.37	
VESTUARIO, BLANCOS, PRENDAS DE PROTECCIÓN Y ARTÍCULOS DEPORTIVOS	\$445,532.00	\$800.00	\$446,332.00	\$800.00	\$800.00	\$445,532.00	
MATERIALES Y SUMINISTROS PARA SEGURIDAD	\$0.00	\$0.00	\$0.00	\$0.00	\$0.00	\$0.00	
HERRAMIENTAS, REFACCIONES Y ACCESORIOS MENORES	\$338,348.00	-\$17,788.00	\$320,560.00	\$51,228.29	\$51,228.29	\$269,331.71	
SERVICIOS GENERALES	\$11,015,858.37	-\$258,905.77	\$10,756,952.60	\$1,759,155.58	\$1,759,155.58	\$8,997,797.02	
SERVICIOS BÁSICOS	\$4,166,406.00	\$0.00	\$4,166,406.00	\$569,219.00	\$569,219.00	\$3,597,187.00	
SERVICIOS DE ARRENDAMIENTO	\$1,071,562.58	\$0.00	\$1,071,562.58	\$85,306.34	\$85,306.34	\$986,256.24	
SERVICIOS PROFESIONALES, CIENTÍFICOS, TÉCNICOS Y OTROS SERVICIOS	\$638,762.00	-\$5,737.50	\$633,024.50	\$145,792.16	\$145,792.16	\$487,232.34	
SERVICIOS FINANCIEROS, BANCARIOS Y COMERCIALES	\$195,395.00	\$0.00	\$195,395.00	\$21,069.18	\$21,069.18	\$174,325.82	
SERVICIOS DE INSTALACIÓN, REPARACIÓN, MANTENIMIENTO Y CONSERVACIÓN	\$1,873,974.83	-\$233,168.27	\$1,640,806.56	\$371,714.46	\$371,714.46	\$1,069,092.10	
SERVICIOS DE COMUNICACIÓN SOCIAL Y PUBLICIDAD	\$57,465.00	\$0.00	\$57,465.00	\$4,855.76	\$4,855.76	\$52,609.24	
SERVICIOS DE TRASLADOS Y VIÁTICOS	\$171,846.00	\$0.00	\$171,846.00	\$41,374.44	\$41,374.44	\$130,471.56	
SERVICIOS OFICIALES	\$871,416.00	-\$20,000.00	\$851,416.00	\$7,359.00	\$7,359.00	\$844,057.00	
OTROS SERVICIOS GENERALES	\$2,169,030.96	\$0.00	\$2,169,030.96	\$512,465.24	\$512,465.24	\$1,656,565.72	
TRANSFERENCIAS, ASIGNACIONES, SUBSIDIOS Y OTRAS AYUDAS	\$5,622,250.00	\$231,848.99	\$5,854,098.99	\$1,877,572.99	\$1,877,572.99	\$3,976,526.10	


Municipio de General Felipe Ángeles
ESTADO DE PUEBLA
Estado Analítico del Ejercicio del Presupuesto de Egresos
Clasificación por Objeto del Gasto (Capítulo y Concepto)

Fecha y hora de Impresión | 19/abr./2023 | 12:38 p. m.

Usr: supervisor
 Rep: rptEstadoPresupuestoEgresos_CP_CTO


Concepto	Egresos						Subejercicio
	Aprobado	Ampliaciones / (Reducciones)	Modificado	Devengado	Pagado		
	1	2	3=(1+2)	4	5	6 = (3 - 4)	
CONVENIOS	\$0.00	\$1,400,000.00	\$1,400,000.00	\$1,400,000.00	\$1,400,000.00	\$0.00	\$0.00
DEUDA PÚBLICA	\$0.00	\$0.00	\$0.00	\$0.00	\$0.00	\$0.00	\$0.00
AMORTIZACIÓN DE LA DEUDA PÚBLICA	\$0.00	\$0.00	\$0.00	\$0.00	\$0.00	\$0.00	\$0.00
INTERESES DE LA DEUDA PÚBLICA	\$0.00	\$0.00	\$0.00	\$0.00	\$0.00	\$0.00	\$0.00
COMISIONES DE LA DEUDA PÚBLICA	\$0.00	\$0.00	\$0.00	\$0.00	\$0.00	\$0.00	\$0.00
GASTOS DE LA DEUDA PÚBLICA	\$0.00	\$0.00	\$0.00	\$0.00	\$0.00	\$0.00	\$0.00
COSTO POR COBERTURAS	\$0.00	\$0.00	\$0.00	\$0.00	\$0.00	\$0.00	\$0.00
APOYOS FINANCIEROS	\$0.00	\$0.00	\$0.00	\$0.00	\$0.00	\$0.00	\$0.00
ADEUDOS DE EJERCICIOS FISCALES ANTERIORES (ADEFAS)	\$0.00	\$0.00	\$0.00	\$0.00	\$0.00	\$0.00	\$0.00
Total del Gasto	\$69,772,877.00	\$166,111.49	\$69,938,988.49	\$10,659,702.47	\$10,659,702.47	\$59,279,286.02	


 C. SILVINO REYES DE LA LUZ
 PRESIDENTE MUNICIPAL CONSTITUCIONAL


 C. CAMILO ROMERO ANICETO
 SECRETARIO GENERAL


 SECRETARIO DEL AYUNTAMIENTO
 GENERAL FELIPE ANGELES, PUE.
 2021-2024


 LIC. JESUS ANICETO ROMERO
 TESORERO MUNICIPAL


 TESORERÍA MUNICIPAL
 GENERAL FELIPE ANGELES, PUE.
 2021-2024

Municipio de General Felipe Ángeles
ESTADO DE PUEBLA

Estado Analítico del Ejercicio del Presupuesto de Egresos
Clasificación Económica (por Tipo de Gasto)

Del 01/ene./2023 Al 31/mar./2023

Fecha y hora de Impresión
19/abr./2023
12:39 p. m.



Usr: supervisor
Rep: rptEstadoPresupuestoEgresos_CL2

Concepto	Egresos					Subejercicio
	Aprobado	Ampliaciones / (Reducciones)	Modificado	Devengado	Pagado	
	1	2	3=(1+2)	4	5	6 = (3 - 4)
Gasto Corriente	\$38,044,433.37	\$1,337,293.22	\$39,381,726.59	\$10,316,941.20	\$10,316,941.20	\$29,064,785.39
Gasto de Capital	\$31,728,443.63	-\$1,171,181.73	\$30,557,261.90	\$342,761.27	\$342,761.27	\$30,214,500.63
Amortización de la deuda y disminución de pasivos	\$0.00	\$0.00	\$0.00	\$0.00	\$0.00	\$0.00
Pensiones y Jubilaciones	\$0.00	\$0.00	\$0.00	\$0.00	\$0.00	\$0.00
Participaciones	\$0.00	\$0.00	\$0.00	\$0.00	\$0.00	\$0.00
Total del Gasto	\$69,772,877.00	\$166,111.49	\$69,938,988.49	\$10,659,702.47	\$10,659,702.47	\$59,279,286.02



LIC. JESUS ANICETO ROMERO

TESORERO MUNICIPAL

TESORERÍA MUNICIPAL
GENERAL FELIPE ANGELES, PUE.
2021-2024



PRESIDENTE MUNICIPAL
GENERAL FELIPE ANGELES, PUE.
2021-2024

C. SILVINO REYES DE LA LUZ

PRESIDENTE MUNICIPAL CONSTITUCIONAL

C. CAMILO ROMERO ANICETO

SECRETARIO GENERAL

SECRETARIO DEL AYUNTAMIENTO
GENERAL FELIPE ANGELES, PUE.
2021-2024

Municipio de General Felipe Ángeles

ESTADO DE PUEBLA

Estado Analítico del Ejercicio del Presupuesto de Egresos

Fecha y hora de Impresión | 19/abr./2023 | 12:41 p. m.

Clasificación Administrativa

 | Del 01/ene./2023 Al 31/mar./2023

Concepto	Egresos					
	Aprobado	Ampliaciones / (Reducciones)	Modificado	Devengado	Pagado	Subejercicio
	1	2	3=(1+2)	4	5	6 = (3 - 4)
Sin Ramo/Dependencia						
PRESIDENCIA	\$1,613,040.00	\$226,111.49	\$1,839,151.49	\$659,364.24	\$659,364.24	\$1,179,787.25
TESORERIA	\$18,287,726.00	-\$60,000.00	\$18,227,726.00	\$4,367,104.85	\$4,367,104.85	\$13,860,621.15
OBRAS PUBLICAS	\$31,438,407.20	\$0.00	\$31,438,407.20	\$2,726,870.08	\$2,726,870.08	\$28,711,537.12
DIF MUNICIPAL	\$2,315,100.00	\$0.00	\$2,315,100.00	\$518,800.00	\$518,800.00	\$1,796,300.00
JUNTAS AUXILIARES E INSPECTORIAS	\$1,016,000.00	\$0.00	\$1,016,000.00	\$260,438.00	\$260,438.00	\$755,562.00
SEGURIDAD PUBLICA Y PROTECCION CIVIL	\$11,215,308.80	\$0.00	\$11,215,308.80	\$1,446,336.04	\$1,446,336.04	\$9,768,972.76
AGRICULTURA	\$10,000.00	\$0.00	\$10,000.00	\$0.00	\$0.00	\$10,000.00
EDUCACION, CULTURA Y DEPORTE	\$881,940.00	\$0.00	\$881,940.00	\$358,708.70	\$358,708.70	\$523,231.30
SALUD	\$2,138,635.00	\$0.00	\$2,138,635.00	\$118,021.95	\$118,021.95	\$2,020,613.05
ECOLOGIA Y LIMPIEZA VIALIDADES	\$856,720.00	\$0.00	\$856,720.00	\$204,058.61	\$204,058.61	\$652,661.39
Sin Ramo/Dependencia	\$69,772,877.00	\$166,111.49	\$69,938,988.49	\$10,659,702.47	\$10,659,702.47	\$59,279,286.02
Total del Gasto	\$69,772,877.00	\$166,111.49	\$69,938,988.49	\$10,659,702.47	\$10,659,702.47	\$59,279,286.02





 C. CAMILO ROMERO ANICETO

 SECRETARIO GENERAL


 AYUNTAMIENTO GENERAL FELIPE ANGELES, PUE. 2021-2024



C. SILVINO REYES DE LA LUZ

 PRESIDENTE MUNICIPAL CONSTITUCIONAL

 GENERAL FELIPE ANGELES, PUE. 2021-2024



LIC. JESUS ANICETO ROMERO

 TESORERO MUNICIPAL

 MUNICIPAL GENERAL FELIPE ANGELES, PUE. 2021-2024

Municipio de General Felipe Ángeles
ESTADO DE PUEBLA

Estado Analítico del Ejercicio del Presupuesto de Egresos
Clasificación Funcional (Finalidad y Función)

Del 01/ene./2023 Al 31/mar./2023

Fecha y hora de Impresión 19/abr./2023 12:43 p. m.

Concepto	Egresos				Subejercicio
	Aprobado	Ampliaciones / (Reducciones)	Modificado	Devengado	
	1	2	3=(1+2)	4	5
	\$69,772,877.00	\$166,111.49	\$69,938,988.49	\$10,659,702.47	\$10,659,702.47
Total del Gasto					6 = (3 - 4) \$59,279,286.02



SECRETARIO DEL
 AYUNTAMIENTO
 GENERAL FELIPE
 ANGELES, PUE.
 2021-2024

C. SILVINO REYES DE LA LUZ
 PRESIDENTE MUNICIPAL CONSTITUCIONAL



PRESIDENTE
 MUNICIPAL
 GENERAL FELIPE
 ANGELES, PUE.
 2021-2024



TESORERÍA
 MUNICIPAL
 GENERAL FELIPE
 ANGELES, PUE.
 2021-2024

JESUS ANICETO ROMERO
 TESORERO MUNICIPAL



Municipio de General Felipe Ángeles
ESTADO DE PUEBLA

2024-2024

Endeudamiento Neto

Usr: supervisor
 Rep: rptEndeudamientoNeto

Del 01/mar./2023 Al 31/mar./2023

Fecha y hora de Impresión
 19/abr./2023
 12:45 p. m.

Identificación de Crédito o Instrumento	Contratación/Colocación A	Amortización B	Endeudamiento Neto C=A-B
Total Créditos Bancarios	\$0.00	\$0.00	\$0.00

Otros Instrumentos de Deuda			
Total Otros Instrumentos de Deuda	\$0.00	\$0.00	\$0.00
Total	\$0.00	\$0.00	\$0.00



C. SILVINO REYES DE LA LUZ
 PRESIDENTE MUNICIPAL CONSTITUCIONAL

SECRETARIO DEL
 AYUNTAMIENTO
 GENERAL FELIPE
 ANGELES, PUE.
 2021-2024



C. CAMILO ROMERO ANICETO
 SECRETARIO GENERAL

PRESIDENTE
 MUNICIPAL
 GENERAL FELIPE
 ANGELES, PUE.
 2021-2024



LIC. JESUS ANICETO ROMERO
 TESORERO MUNICIPAL

TESORERÍA
 MUNICIPAL
 GENERAL FELIPE
 ANGELES, PUE.
 2021-2024



2024-2024

Usr: supervisor
Rep: rptInteresesdeLaDeuda

Municipio de General Felipe Ángeles

ESTADO DE PUEBLA

Intereses de la Deuda

Del 01/mar./2023 Al 31/mar./2023

Fecha y hora de Impresión
19/abr./2023
12:47 p. m.

Identificación de Crédito o Instrumento	Devengado	Pagado
Créditos Bancarios		
Total de Intereses de Créditos Bancarios	\$0.00	\$0.00

Otros Instrumentos de Deuda	Devengado	Pagado
Total de Intereses de Otros Instrumentos de Deuda	\$0.00	\$0.00
Total	\$0.00	\$0.00



C. SILVINO REYES DE LA LUZ

PRESIDENTE MUNICIPAL CONSTITUCIONAL



PRESIDENTE MUNICIPAL
GENERAL FELIPE
ANGELES, PUE.
2021-2024



LIC. JESUS ANICETO ROMERO
TESORERO MUNICIPAL

TESORERÍA
MUNICIPAL
GENERAL FELIPE
ANGELES, PUE.
2021-2024

C. CAMILO ROMERO ANICETO
SECRETARIO GENERAL

SECRETARIO DEL
AYUNTAMIENTO
GENERAL FELIPE
ANGELES, PUE.
2021-2024

Municipio de General Felipe Ángeles

ESTADO DE PUEBLA

Indicadores de Postura Fiscal

del 01/ene./2023 al 31/mar./2023

(Cifras en pesos)

Usr: supervisor
Rep: rptIndicadoresPosturaFiscal

Fecha y hora de Impresión
19/abr./2023
12:50 p. m.

Concepto	Estimado / Aprobado	Devengado	Recaudado / Pagado
I. Ingresos Presupuestarios (I=1+2)	\$69,772,877.00	\$16,069,201.81	\$16,069,201.81
1. Ingresos del Gobierno de la Entidad Federativa	\$69,772,877.00	\$16,069,201.81	\$16,069,201.81
2. Ingresos del Sector Paraestatal	\$0.00	\$0.00	\$0.00
II. Egresos Presupuestarios (II=3+4)	\$69,772,877.00	\$10,659,702.47	\$10,659,702.47
3. Egresos del Gobierno de la Entidad Federativa	\$69,772,877.00	\$10,659,702.47	\$10,659,702.47
4. Egresos del Sector Paraestatal	\$0.00	\$0.00	\$0.00
III. Balance Presupuestario (Superávit o Déficit) (III = I - II)	\$0.00	\$5,409,499.34	\$5,409,499.34

Concepto	Estimado / Aprobado	Devengado	Recaudado / Pagado
III. Balance Presupuestario (Superávit o Déficit)	\$0.00	\$5,409,499.34	\$5,409,499.34
IV. Intereses, Comisiones y Gastos de la Deuda	\$0.00	\$0.00	\$0.00
V. Balance Primario (Superávit o Déficit) (V= III + IV)	\$0.00	\$5,409,499.34	\$5,409,499.34

Concepto	Estimado / Aprobado	Devengado	Recaudado / Pagado
A. Financiamiento	\$0.00	\$0.00	\$0.00
B. Amortización de la deuda	\$0.00	\$0.00	\$0.00
C. Financiamiento Neto	\$0.00	\$0.00	\$0.00



C. SILVINO REYES DE LA LUZ
PRESIDENTE MUNICIPAL CONSTITUCIONAL

C. CAMILO ROMERO ANICETO
SECRETARIO DESECRETARIO GENERAL

AYUNTAMIENTO
GENERAL FELIPE
ANGELES, PUE.
2021-2024



PRESIDENTE
MUNICIPAL
GENERAL FELIPE
ANGELES, PUE.
2021-2024

LIC. JESUS ANICETO ROMERO

TESORERO MUNICIPAL
MUNICIPAL
GENERAL FELIPE
ANGELES, PUE.
2021-2024



Municipio de General Felipe Ángeles
ESTADO DE PUEBLA

Flujo de fondos

Del 01/ene/2023 Al 31/mar./2023

(Cifras en Pesos)

Usu: supervisor
Rep: rptFlujoDeFondos

Fecha y hora de Impresión | 19/abr./2023 | 12:54 p. m.

Concepto	Estimado / Aprobado	Devengado	Recaudado / Pagado
Rubros de Ingresos	\$69,772,877.00	\$16,069,201.81	\$16,069,201.81
IMPUESTOS	\$387,603.00	\$685,637.00	\$685,637.00
CUOTAS Y APORTACIONES DE SEGURIDAD SOCIAL	\$0.00	\$0.00	\$0.00
CONTRIBUCIONES DE MEJORAS	\$0.00	\$0.00	\$0.00
DERECHOS	\$349,578.00	\$312,619.79	\$312,619.79
PRODUCTOS	\$269,160.00	\$36,187.36	\$36,187.36
APROVECHAMIENTOS	\$11,678.00	\$18,000.00	\$18,000.00
INGRESOS POR VENTA DE BIENES, PRESTACIÓN DE SERVICIOS Y OTROS INGRESOS	\$0.00	\$0.00	\$0.00
PARTICIPACIONES, APORTACIONES, CONVENIOS, INCENTIVOS DERIVADOS DE LA COLABORACIÓN FISCAL Y FONDOS DISTINTOS DE APORTACIONES	\$68,754,858.00	\$15,016,757.66	\$15,016,757.66
TRANSFERENCIAS, ASIGNACIONES, SUBSIDIOS Y SUBVENCIONES, Y PENSIONES Y JUBILACIONES	\$0.00	\$0.00	\$0.00
INGRESOS DERIVADOS DE FINANCIAMIENTOS	\$0.00	\$0.00	\$0.00
Capítulos de Gasto	\$69,772,877.00	\$10,659,702.47	\$10,659,702.47
SERVICIOS PERSONALES	\$16,721,408.00	\$4,035,938.00	\$4,035,938.00
MATERIALES Y SUMINISTROS	\$4,684,917.00	\$1,244,274.73	\$1,244,274.73
SERVICIOS GENERALES	\$11,015,858.37	\$1,759,155.58	\$1,759,155.58
TRANSFERENCIAS, ASIGNACIONES, SUBSIDIOS Y OTRAS AYUDAS	\$5,622,250.00	\$1,877,572.89	\$1,877,572.89
BIENES MUEBLES, INMUEBLES E INTANGIBLES	\$5,999,503.00	\$113,943.00	\$113,943.00
INVERSIÓN PÚBLICA	\$25,728,940.63	\$228,818.27	\$228,818.27
INVERSIONES FINANCIERAS Y OTRAS PROVISIONES	\$0.00	\$0.00	\$0.00
PARTICIPACIONES Y APORTACIONES	\$0.00	\$1,400,000.00	\$1,400,000.00
DEUDA PÚBLICA	\$0.00	\$0.00	\$0.00
Total de las operaciones	\$0.00	\$5,409,499.34	\$5,409,499.34



PRESIDENTE MUNICIPAL GENERAL FELIPE ANGELES, PUE. 2021-2024

[Signature]



SECRETARIO DE AYUNTAMIENTO GENERAL FELIPE ANGELES, PUE. 2021-2024

C. CAMILO ROMERO ANICETO
SECRETARIO DE AYUNTAMIENTO GENERAL



TESORERÍA MUNICIPAL GENERAL FELIPE ANGELES, PUE. 2021-2024

[Signature]

LIC. JESUS ANICETO ROMEROS, PUE.
TESORERO MUNICIPAL



Municipio de General Felipe Ángeles

ESTADO DE PUEBLA

Gasto por Categoría Programática

Del 01/ene./2023 Al 31/mar./2023

Fecha y hora de Impresión | 19/abr./2023 | 12:56 p. m.

Usr: supervisor
Rep: rptEstadoPresupuestoEgresos_PC

Programas	Egresos					Subejercicio
	Aprobado	Ampliaciones / (Reducciones)	Modificado	Devengado	Pagado	
	1	2	3=(1+2)	4	5	
Subsidios: Sector Social y Privado o Entidades Federativas y Municipios						6 = (3 - 4)
Sujetos a Reglas de Operación	\$0.00	\$0.00	\$0.00	\$0.00	\$0.00	\$0.00
Otros Subsidios	\$0.00	\$0.00	\$0.00	\$0.00	\$0.00	\$0.00
Desempeño de las Funciones						
Prestación de Servicios Públicos	\$12,487,761.57	-\$2,706.78	\$12,485,054.79	\$2,870,110.31	\$2,870,110.31	\$9,614,944.48
Provisión de Bienes Públicos	\$0.00	\$0.00	\$0.00	\$0.00	\$0.00	\$0.00
Planeación, seguimiento y evaluación de políticas públicas	\$1,037,140.00	\$0.00	\$1,037,140.00	\$66,895.00	\$66,895.00	\$950,245.00
Promoción y fomento	\$0.00	\$0.00	\$0.00	\$0.00	\$0.00	\$0.00
Regulación y supervisión	\$0.00	\$0.00	\$0.00	\$0.00	\$0.00	\$0.00
Funciones de las Fuerzas Armadas (Únicamente Gobierno Federal)	\$11,215,308.80	\$0.00	\$11,215,308.80	\$1,446,336.04	\$1,446,336.04	\$9,768,972.76
Específicos	\$25,728,940.63	\$228,818.27	\$25,957,758.90	\$1,628,818.27	\$1,628,818.27	\$24,328,940.63
Administrativos y de Apoyo						
Apoyo al proceso presupuestario y para mejorar la eficiencia institucional	\$19,303,726.00	-\$60,000.00	\$19,243,726.00	\$4,627,542.85	\$4,627,542.85	\$14,616,183.15
Apoyo a la función pública y al mejoramiento de la gestión	\$0.00	\$0.00	\$0.00	\$0.00	\$0.00	\$0.00
Operaciones ajenas	\$0.00	\$0.00	\$0.00	\$0.00	\$0.00	\$0.00
Compromisos						
Obligaciones de cumplimiento de resolución jurisdiccional	\$0.00	\$0.00	\$0.00	\$0.00	\$0.00	\$0.00
Desastres Naturales	\$0.00	\$0.00	\$0.00	\$0.00	\$0.00	\$0.00
Obligaciones						
Pensiones y jubilaciones	\$0.00	\$0.00	\$0.00	\$0.00	\$0.00	\$0.00
Aportaciones a la seguridad social	\$0.00	\$0.00	\$0.00	\$0.00	\$0.00	\$0.00
Aportaciones a fondos de estabilización	\$0.00	\$0.00	\$0.00	\$0.00	\$0.00	\$0.00
Aportaciones a fondos de inversión y reestructura de pensiones	\$0.00	\$0.00	\$0.00	\$0.00	\$0.00	\$0.00
Programas de Gasto Federalizado (Gobierno Federal)						
Gasto Federalizado	\$0.00	\$0.00	\$0.00	\$0.00	\$0.00	\$0.00
Participaciones a entidades federativas y municipios						
Participaciones a entidades federativas y municipios	\$0.00	\$0.00	\$0.00	\$0.00	\$0.00	\$0.00
Costo financiero, deuda o apoyos a deudores y ahorradores de la banca						
Costo financiero, deuda o apoyos a deudores y ahorradores de la banca	\$0.00	\$0.00	\$0.00	\$0.00	\$0.00	\$0.00
Adeudos de ejercicios fiscales anteriores						
Adeudos de ejercicios fiscales anteriores	\$0.00	\$0.00	\$0.00	\$0.00	\$0.00	\$0.00
Total del Gasto	\$69,772,877.00	\$166,111.49	\$69,938,988.49	\$10,659,702.47	\$10,659,702.47	\$59,279,286.02



Municipio de General Felipe Ángeles
ESTADO DE PUEBLA

Gasto por Categoría Programática
 Del 01/ene./2023 Al 31/mar./2023

Usr: supervisor
 Rep: rptEstadoPresupuestoEgresos_PC

Fecha y hora de Impresión | 19/abr./2023
 12:56 p. m.

Concepto	Egresos			Pagado	Subejercicio
	Aprobado	Ampliaciones / (Reducciones)	Modificado		
1	2	3=(1+2)	4	5	6 = (3 - 4)

[Handwritten signature]



C. SILVINO REYES DE LA LUZ
 PRESIDENTE MUNICIPAL CONSTITUCIONAL

SECRETARIO DEL
 AYUNTAMIENTO
 GENERAL FELIPE
 ANGELES, PUE.
 2021-2024



C. CAMILO ROMERO ANICETO
 SECRETARIO GENERAL

PRESIDENTE
 MUNICIPAL
 GENERAL FELIPE
 ANGELES, PUE.
 2021-2024



LIC. JESUS ANICETO ROMERO
 TESORERO MUNICIPAL

TESORERÍA
 MUNICIPAL
 GENERAL FELIPE
 ANGELES, PUE.
 2021-2024