

Municipio de General Felipe Ángeles ESTADO DE PUEBLA

Estado de Situación Financiera

Al 28/feb./2023
(Cifras en Pesos)

Fecha y hora de Impresión | 21/mar./2023
04:48 p. m.



Usr: SUPERVISOR
Rep: rptEstadoSituacionFinanciera

CONCEPTO	2023	2022	CONCEPTO	2023	2022
ACTIVO			PASIVO		
ACTIVO CIRCULANTE			PASIVO CIRCULANTE		
EFFECTIVO Y EQUIVALENTES	\$9,232,076.93	\$6,343,275.19	CUENTAS POR PAGAR A CORTO PLAZO	\$203,127.89	\$4,702,037.39
DERECHOS A RECIBIR EFECTIVO O EQUIVALENTES	\$34,496.52	\$499,911.81	DOCUMENTOS POR PAGAR A CORTO PLAZO	\$0.00	\$0.00
DERECHOS A RECIBIR BIENES O SERVICIOS	\$0.00	\$0.00	PORCIÓN A CORTO PLAZO DE LA DEUDA PÚBLICA A LARGO PLAZO	\$0.00	\$0.00
INVENTARIOS	\$0.00	\$0.00	TÍTULOS Y VALORES A CORTO PLAZO	\$0.00	\$0.00
ALMACENES	\$0.00	\$0.00	PASIVOS DIFERIDOS A CORTO PLAZO	\$0.00	\$0.00
ESTIMACIÓN POR PÉRDIDA O DETERIORO DE ACTIVOS CIRCULANTES	\$0.00	\$0.00	FONDOS Y BIENES DE TERCEROS EN GARANTÍA Y/O ADMINISTRACIÓN A CORTO PLAZO	\$0.00	\$0.00
OTROS ACTIVOS CIRCULANTES	\$0.00	\$0.00	PROVISIONES A CORTO PLAZO	\$0.00	\$0.00
Total de Activos Circulantes	\$9,266,573.45	\$6,843,187.00	OTROS PASIVOS A CORTO PLAZO	\$0.00	\$0.00
			Total de Pasivos Circulantes	\$203,127.89	\$4,702,037.39
ACTIVO NO CIRCULANTE			PASIVO NO CIRCULANTE		
INVERSIONES FINANCIERAS A LARGO PLAZO	\$0.00	\$0.00	CUENTAS POR PAGAR A LARGO PLAZO	\$0.00	\$0.00
DERECHOS A RECIBIR EFECTIVO O EQUIVALENTES A LARGO PLAZO	\$0.00	\$0.00	DOCUMENTOS POR PAGAR A LARGO PLAZO	\$0.00	\$0.00
BIENES INMUEBLES, INFRAESTRUCTURA Y CONSTRUCCIONES EN PROCESO	\$3,392,036.39	\$9,282,325.94	DEUDA PÚBLICA A LARGO PLAZO	\$0.00	\$0.00
BIENES MUEBLES	\$9,607,972.21	\$9,494,029.21	PASIVOS DIFERIDOS A LARGO PLAZO	\$0.00	\$0.00
ACTIVOS INTANGIBLES	\$0.00	\$0.00	FONDOS Y BIENES DE TERCEROS EN GARANTÍA Y/O ADMINISTRACIÓN A LARGO PLAZO	\$0.00	\$0.00
DEPRECIACIÓN, DETERORO Y AMORTIZACIÓN ACUMULADA DE BIENES	-\$525,184.70	-\$525,184.70	PROVISIONES A LARGO PLAZO	\$0.00	\$0.00
ACTIVOS DIFERIDOS	\$377,580.00	\$1,175,328.64	Total de Pasivos No Circulantes	\$0.00	\$0.00
ESTIMACIÓN POR PÉRDIDA O DETERIORO DE ACTIVOS NO CIRCULANTES	\$0.00	\$0.00	Total del Pasivo	\$203,127.89	\$4,702,037.39
OTROS ACTIVOS NO CIRCULANTES	\$0.00	\$0.00	HACIENDA PÚBLICA/PATRIMONIO		
Total de Activos No Circulantes	\$12,852,403.90	\$19,426,499.09	HACIENDA PÚBLICA/PATRIMONIO CONTRIBUIDO		
Total del Activo	\$16,118,977.35	\$26,269,686.09	APORTACIONES	\$5,365,348.93	\$5,365,348.93
			DONACIONES DE CAPITAL	\$0.00	\$0.00
			ACTUALIZACIÓN DE LA HACIENDA PÚBLICA/PATRIMONIO	\$0.00	\$0.00
			HACIENDA PÚBLICA /PATRIMONIO GENERADO		
			RESULTADOS DEL EJERCICIO (AHORRO/ DESAHORRO)	\$10,550,500.53	\$16,202,299.77
			RESULTADOS DE EJERCICIOS ANTERIORES	\$1,036,238.95	\$11,285,355.29
			REVALUOS	\$9,118,155.75	\$4,520,838.65
			RESERVAS	\$438,650.14	\$438,650.14
				\$0.00	\$0.00

Municipio de General Felipe Angeles
ESTADO DE PUEBLA

Estado de Situación Financiera

Al 28/feb./2023
 (Cifras en Pesos)

Fecha y 21/mar./2023

hora de Impresión 04:48 p. m.



Usr: SUPERVISOR

Rep: rptEstadoSituacionFinanciera

CONCEPTO	2023	2022	CONCEPTO	2023	2022
			RECTIFICACIONES DE RESULTADOS DE EJERCICIOS ANTERIORES	-\$42,544.31	-\$42,544.31
			EXCESO O INSUFICIENCIA EN LA ACTUALIZACIÓN DE LA HACIENDA PÚBLICA/PATRIMONIO	\$0.00	\$0.00
			RESULTADO POR POSICIÓN MONETARIA	\$0.00	\$0.00
			RESULTADO POR TENENCIA DE ACTIVOS NO MONETARIOS	\$0.00	\$0.00
			Total Hacienda Pública/Patrimonio	\$15,915,849.46	\$21,567,648.70
			Total del Pasivo v Hacienda Pública/Patrimonio	\$16,118,977.35	\$26,269,686.09

Municipio de General Felipe Ángeles ESTADO DE PUEBLA

Estado de Situación Financiera

Al 28/feb./2023
(Cifras en Pesos)

Fecha y hora de Impresión | 21/mar./2023
04:48 p. m.



2023
2024
Usr: SUPERVISOR

Rep: rptEstadoSituaciónFinanciera

CONCEPTO	2022	2023	2022	2023
CUENTAS DE ORDEN CONTABLES				
VALORES				
VALORES EN CUSTODIA	\$0.00	\$0.00	\$0.00	\$0.00
CUSTODIA DE VALORES	\$0.00	\$0.00	\$0.00	\$0.00
INSTRUMENTOS DE CREDITO PRESTADOS A FORMADORES DE MERCADO	\$0.00	\$0.00	\$0.00	\$0.00
PRESTAMO DE INSTRUMENTOS DE CREDITO A FORMADORES DE MERCADO Y SU GARANTIA	\$0.00	\$0.00	\$0.00	\$0.00
INSTRUMENTOS DE CREDITO RECIBIDOS EN GARANTIA DE LOS FORMADORES DE MERCADO	\$0.00	\$0.00	\$0.00	\$0.00
GARANTIA DE CREDITOS RECIBIDOS DE LOS FORMADORES DE MERCADO	\$0.00	\$0.00	\$0.00	\$0.00
EMISION DE OBLIGACIONES				
AUTORIZACION PARA LA EMISION DE BONOS, TITULOS Y VALORES DE LA DEUDA PUBLICA INTERNA	\$0.00	\$0.00	\$0.00	\$0.00
AUTORIZACION PARA LA EMISION DE BONOS, TITULOS Y VALORES DE LA DEUDA PUBLICA EXTERNA	\$0.00	\$0.00	\$0.00	\$0.00
EMISIONES AUTORIZADAS DE LA DEUDA PUBLICA INTERNA Y EXTERNA	\$0.00	\$0.00	\$0.00	\$0.00
SUSCRIPCION DE CONTRATOS DE PRESTAMOS Y OTRAS OBLIGACIONES DE LA DEUDA PUBLICA INTERNA	\$0.00	\$0.00	\$0.00	\$0.00
SUSCRIPCION DE CONTRATOS DE PRESTAMOS Y OTRAS OBLIGACIONES DE LA DEUDA PUBLICA EXTERNA	\$0.00	\$0.00	\$0.00	\$0.00
CONTRATOS DE PRESTAMOS Y OTRAS OBLIGACIONES DE LA DEUDA PUBLICA INTERNA Y EXTERNA	\$0.00	\$0.00	\$0.00	\$0.00
AVALES Y GARANTIAS				
AVALES AUTORIZADOS	\$0.00	\$0.00	\$0.00	\$0.00
AVALES FIRMADOS	\$0.00	\$0.00	\$0.00	\$0.00
FIANZAS Y GARANTIAS RECIBIDAS POR DEUDAS A COBRAR	\$0.00	\$0.00	\$0.00	\$0.00
FIANZAS Y GARANTIAS RECIBIDAS	\$0.00	\$0.00	\$0.00	\$0.00
FIANZAS OTORGADAS PARA RESPALDAR OBLIGACIONES NO FISCALES DEL GOBIERNO	\$0.00	\$0.00	\$0.00	\$0.00
FIANZAS OTORGADAS DEL GOBIERNO PARA RESPALDAR OBLIGACIONES NO FISCALES	\$0.00	\$0.00	\$0.00	\$0.00
JUICIOS				
DEMANDAS JUDICIALES EN PROCESO DE RESOLUCION	\$0.00	\$0.00	\$0.00	\$0.00
RESOLUCION DE DEMANDAS EN PROCESO JUDICIAL	\$0.00	\$0.00	\$0.00	\$0.00
INVERSION MEDIANTE PROYECTOS PARA PRESTACION DE SERVICIOS (PPS) Y SIMILARES				
CONTRATOS PARA INVERSION MEDIANTE PROYECTOS PARA PRESTACION DE SERVICIOS (PPS) Y SIMILARES	\$0.00	\$0.00	\$0.00	\$0.00
INVERSION PUBLICA CONTRATADA MEDIANTE PROYECTOS PARA PRESTACION DE SERVICIOS (PPS) Y SIMILARES	\$0.00	\$0.00	\$0.00	\$0.00
BIENES CONCESIONADOS O EN COMODATO				
BIENES BAJO CONTRATO EN CONCESION	\$0.00	\$0.00	\$0.00	\$0.00
CONTRATO DE CONCESION POR BIENES	\$0.00	\$0.00	\$0.00	\$0.00
BIENES BAJO CONTRATO EN COMODATO	\$0.00	\$0.00	\$0.00	\$0.00
CONCEPTO				
CONTRATO DE COMODATO POR BIENES	\$0.00	\$0.00	\$0.00	\$0.00

Municipio de General Felipe Ángeles
ESTADO DE PUEBLA

Estado de Situación Financiera

Al 28/feb./2023
 (Cifras en Pesos)

Fecha y hora de Impresión | 21/mar./2023
 04:48 p. m.

Usr: SUPERVISOR
 Rep: rptEstadoSituacionFinanciera

CONCEPTO	2023	2022
CUENTAS DE ORDEN PRESUPUESTARIAS		
LEY DE INGRESOS		
LEY DE INGRESOS ESTIMADA	\$69,772,877.00	\$65,208,296.00
LEY DE INGRESOS POR EJECUTAR	\$82,359,511.55	\$0.00
MODIFICACIONES A LA LEY DE INGRESOS ESTIMADA	\$0.00	\$8,078,196.63
LEY DE INGRESOS DEVENGADA	\$7,413,365.45	\$73,286,492.63
LEY DE INGRESOS RECAUDADA	\$7,413,365.45	\$73,286,492.63
PRESUPUESTO DE EGRESOS		
PRESUPUESTO DE EGRESOS APROBADO	\$69,772,877.00	\$65,208,296.00
PRESUPUESTO DE EGRESOS POR EJERCER	\$63,281,607.50	\$0.00
MODIFICACIONES AL PRESUPUESTO DE EGRESOS APROBADO	\$0.00	\$7,905,343.88
PRESUPUESTO DE EGRESOS COMPROMETIDO	\$6,491,069.50	\$73,113,639.88
PRESUPUESTO DE EGRESOS DEVENGADO	\$6,491,069.50	\$73,113,639.88
PRESUPUESTO DE EGRESOS EJERCIDO	\$6,491,069.50	\$73,113,639.88
PRESUPUESTO DE EGRESOS PAGADO	\$6,491,069.50	\$73,113,639.88

"Bajo protesta de decir verdad declaramos que los Estados Financieros y sus notas, son razonablemente correctos y son responsabilidad del emisor".

LIC. JESUS ANICETO ROMERO
 TESORERO MUNICIPAL



TESORERÍA MUNICIPAL
 GENERAL FELIPE ANGELES, PUE.
 2021-2024

C. SILVINO REYES DE LA LUZ
 PRESIDENTE MUNICIPAL CONSTITUCIONAL

C. CAMILO ROMERO ANICETO
 SECRETARIO GENERAL



SECRETARIO DEL AYUNTAMIENTO
 GENERAL FELIPE ANGELES, PUE.
 2021-2024



PRESIDENTE MUNICIPAL
 GENERAL FELIPE ANGELES, PUE.
 2021-2024



Municipio de General Felipe Ángeles
ESTADO DE PUEBLA
Estado de Actividades

Usr: SUPERVISOR

Del 01/feb./2023 al 28/feb./2023

Rep: rptEstadoActividades

(Cifras en Pesos)

Fecha y hora de Impresión 21/mar./2023 04:56 p. m.

Concepto	2023	2022
INGRESOS Y OTROS BENEFICIOS		
INGRESOS DE GESTIÓN	\$115,899.92	\$1,797,728.85
IMPUESTOS	\$53,217.00	\$960,551.00
CUOTAS Y APORTACIONES DE SEGURIDAD SOCIAL	\$0.00	\$0.00
CONTRIBUCIONES DE MEJORAS	\$0.00	\$0.00
DERECHOS	\$48,998.83	\$675,044.32
PRODUCTOS	\$10,684.09	\$151,193.83
APROVECHAMIENTOS	\$3,000.00	\$10,939.70
INGRESOS POR VENTA DE BIENES Y PRESTACIÓN DE SERVICIOS	\$0.00	\$0.00
PARTICIPACIONES, APORTACIONES, CONVENIOS, INCENTIVOS DERIVADOS DE LA COLABORACIÓN FISCAL, FONDOS DISTINTOS DE APORTACIONES, TRANSFERENCIAS, ASIGNACIONES, SUBSIDIOS Y SUBVENCIONES, Y PENSIONES Y JUBILACIONES	\$7,105,428.07	\$71,488,763.78
PARTICIPACIONES, APORTACIONES, CONVENIOS, INCENTIVOS DERIVADOS DE LA COLABORACIÓN FISCAL Y FONDOS DISTINTOS DE APORTACIONES	\$7,105,428.07	\$71,488,763.78
TRANSFERENCIAS, ASIGNACIONES, SUBSIDIOS Y SUBVENCIONES, Y PENSIONES Y JUBILACIONES	\$0.00	\$0.00
OTROS INGRESOS Y BENEFICIOS	\$0.00	\$0.00
INGRESOS FINANCIEROS	\$0.00	\$0.00
INCREMENTO POR VARIACIÓN DE INVENTARIOS	\$0.00	\$0.00
DISMINUCIÓN DEL EXCESO DE ESTIMACIONES POR PÉRDIDA O DETERIORO U OBSOLESCENCIA	\$0.00	\$0.00
DISMINUCIÓN DEL EXCESO DE PROVISIONES	\$0.00	\$0.00
OTROS INGRESOS Y BENEFICIOS VARIOS	\$0.00	\$0.00
Total de Ingresos y Otros Beneficios	\$7,221,327.99	\$73,286,492.63
GASTOS Y OTRAS PÉRDIDAS		
GASTOS DE FUNCIONAMIENTO	\$2,267,965.60	\$31,851,960.31
SERVICIOS PERSONALES	\$1,340,753.00	\$16,152,520.00
MATERIALES Y SUMINISTROS	\$407,247.62	\$4,592,653.02
SERVICIOS GENERALES	\$519,964.98	\$11,106,787.29
TRANSFERENCIAS, ASIGNACIONES, SUBSIDIOS Y OTRAS AYUDAS	\$426,890.81	\$7,181,953.78
TRANSFERENCIAS INTERNAS Y ASIGNACIONES AL SECTOR PÚBLICO	\$0.00	\$0.00
TRANSFERENCIAS AL RESTO DEL SECTOR PÚBLICO	\$0.00	\$0.00
SUBSIDIOS Y SUBVENCIONES	\$0.00	\$0.00
AYUDAS SOCIALES	\$426,890.81	\$7,181,953.78
PENSIONES Y JUBILACIONES	\$0.00	\$0.00
TRANSFERENCIAS A FIDEICOMISOS, MANDATOS Y CONTRATOS ANÁLOGOS	\$0.00	\$0.00
TRANSFERENCIAS A LA SEGURIDAD SOCIAL	\$0.00	\$0.00
DONATIVOS	\$0.00	\$0.00
TRANSFERENCIAS AL EXTERIOR	\$0.00	\$0.00
PARTICIPACIONES Y APORTACIONES	\$1,400,000.00	\$2,659,801.36
PARTICIPACIONES	\$0.00	\$0.00
APORTACIONES	\$0.00	\$0.00
CONVENIOS	\$1,400,000.00	\$2,659,801.36
INTERESES, COMISIONES Y OTROS GASTOS DE LA DEUDA PÚBLICA	\$0.00	\$0.00
INTERESES DE LA DEUDA PÚBLICA	\$0.00	\$0.00
COMISIONES DE LA DEUDA PÚBLICA	\$0.00	\$0.00
GASTOS DE LA DEUDA PÚBLICA	\$0.00	\$0.00
COSTO POR COBERTURAS	\$0.00	\$0.00
APOYOS FINANCIEROS	\$0.00	\$0.00
OTROS GASTOS Y PÉRDIDAS EXTRAORDINARIAS	\$0.00	\$0.00
ESTIMACIONES, DEPRECIACIONES, DETERIOROS, OBSOLESCENCIA Y AMORTIZACIONES	\$0.00	\$0.00
PROVISIONES	\$0.00	\$0.00
DISMINUCIÓN DE INVENTARIOS	\$0.00	\$0.00
OTROS GASTOS	\$0.00	\$0.00



Municipio de General Felipe Ángeles

ESTADO DE PUEBLA

Estado de Actividades

Del 01/feb./2023 al 28/feb./2023

(Cifras en Pesos)

Usu: SUPERVISOR

Rep: rptEstadoActividades

Fecha y hora de Impresión 21/mar./2023 04:56 p. m.

Concepto	2023	2022
INVERSIÓN PÚBLICA	\$0.00	\$20,307,421.89
INVERSIÓN PÚBLICA NO CAPITALIZABLE	\$0.00	\$20,307,421.89
Total de Gastos y otras Pérdidas	\$4,094,856.41	\$62,001,137.34
Resultados del Ejercicio (Ahorro/Desahorro)	\$3,126,471.58	\$11,285,355.29

"Bajo protesta de decir verdad declaramos que los Estados Financieros y sus notas, son razonablemente correctos y son responsabilidad del emisor".

C. SILVINO REYES DE LA LUZ
PRESIDENTE MUNICIPAL CONSTITUCIONAL



PRESIDENTE MUNICIPAL
GENERAL FELIPE
ANGELES, PUE.
2021-2024

LIC. JESUS ANICETO ROMERO
TESORERO MUNICIPAL



TESORERÍA MUNICIPAL
GENERAL FELIPE
ANGELES, PUE.
2021-2024



SECRETARIO DEL
AYUNTAMIENTO
GENERAL FELIPE
ANGELES, PUE.
2021-2024

C. CAMILO ROMERO ANICETO
SECRETARIO GENERAL

Municipio de General Felipe Ángeles
ESTADO DE PUEBLA

Estado de Variación en la Hacienda Pública

Del 01/ene/2023 Al 28/feb./2023

(Cifras en Pesos)

Fecha y hora de Impresión

21/mar./2023 04:57 p. m.



2024
Sistema de Gobierno Digitalmente

Usr: SUPERVISOR
Rep: rptEstadoVariacionHacienda

Concepto	Hacienda Pública/ Patrimonio Contribuido	Hacienda Pública/ Patrimonio Generado De Ejercicios Anteriores	Hacienda Pública/ Patrimonio Generado Del Ejercicio	Exceso o Insuficiencia en la Actualización de la Hacienda Pública / Patrimonio	Total
HACIENDA PÚBLICA/PATRIMONIO CONTRIBUIDO NETO DE 2022	\$5,365,348.93	\$0.00	\$0.00	\$0.00	\$5,365,348.93
APORTACIONES	\$5,365,348.93	\$0.00	\$0.00	\$0.00	\$5,365,348.93
DONACIONES DE CAPITAL	\$0.00	\$0.00	\$0.00	\$0.00	\$0.00
ACTUALIZACIÓN DE LA HACIENDA PÚBLICA/PATRIMONIO	\$0.00	\$0.00	\$0.00	\$0.00	\$0.00
HACIENDA PÚBLICA /PATRIMONIO GENERADO NETO DE 2022	\$0.00	\$4,916,944.48	\$11,285,355.29	\$0.00	\$16,202,299.77
RESULTADOS DEL EJERCICIO (AHORRO/ DESAHORRO)	\$0.00	\$0.00	\$11,285,355.29	\$0.00	\$11,285,355.29
RESULTADOS DE EJERCICIOS ANTERIORES	\$0.00	\$4,520,838.65	\$0.00	\$0.00	\$4,520,838.65
REVALUOS	\$0.00	\$438,650.14	\$0.00	\$0.00	\$438,650.14
RESERVAS	\$0.00	\$0.00	\$0.00	\$0.00	\$0.00
RECTIFICACIONES DE RESULTADOS DE EJERCICIOS ANTERIORES	\$0.00	-\$42,544.31	\$0.00	\$0.00	-\$42,544.31
EXCESO O INSUFICIENCIA EN LA ACTUALIZACIÓN DE LA HACIENDA PÚBLICA/ PATRIMONIO NETO DE 2022	\$0.00	\$0.00	\$0.00	\$0.00	\$0.00
RESULTADO POR POSICIÓN MONETARIA	\$0.00	\$0.00	\$0.00	\$0.00	\$0.00
RESULTADO POR TENENCIA DE ACTIVOS NO MONETARIOS	\$0.00	\$0.00	\$0.00	\$0.00	\$0.00
HACIENDA PÚBLICA / PATRIMONIO NETO FINAL DE 2022	\$5,365,348.93	\$4,916,944.48	\$11,285,355.29	\$0.00	\$21,567,648.70
CAMBIOS EN LA HACIENDA PÚBLICA/PATRIMONIO CONTRIBUIDO NETO DE 2023	\$0.00	\$0.00	\$0.00	\$0.00	\$0.00
APORTACIONES	\$0.00	\$0.00	\$0.00	\$0.00	\$0.00
DONACIONES DE CAPITAL	\$0.00	\$0.00	\$0.00	\$0.00	\$0.00
ACTUALIZACIÓN DE LA HACIENDA PÚBLICA/PATRIMONIO	\$0.00	\$0.00	\$0.00	\$0.00	\$0.00
VARIACIONES DE LA HACIENDA PÚBLICA / PATRIMONIO GENERADO NETO DE 2023	\$0.00	\$4,597,317.10	-\$10,249,116.34	\$0.00	-\$5,651,799.24
RESULTADOS DEL EJERCICIO (AHORRO/ DESAHORRO)	\$0.00	\$0.00	\$1,036,238.95	\$0.00	\$1,036,238.95
RESULTADOS DE EJERCICIOS ANTERIORES	\$0.00	\$4,597,317.10	-\$11,285,355.29	\$0.00	-\$6,688,038.19
REVALUOS	\$0.00	\$0.00	\$0.00	\$0.00	\$0.00
RESERVAS	\$0.00	\$0.00	\$0.00	\$0.00	\$0.00
RECTIFICACIONES DE RESULTADOS DE EJERCICIOS ANTERIORES	\$0.00	\$0.00	\$0.00	\$0.00	\$0.00
CAMBIOS EN EL EXCESO O INSUFICIENCIA EN LA ACTUALIZACIÓN DE LA HACIENDA PÚBLICA/ PATRIMONIO NETO DE 2023	\$0.00	\$0.00	\$0.00	\$0.00	\$0.00
RESULTADO POR POSICIÓN MONETARIA	\$0.00	\$0.00	\$0.00	\$0.00	\$0.00
RESULTADO POR TENENCIA DE ACTIVOS NO MONETARIOS	\$0.00	\$0.00	\$0.00	\$0.00	\$0.00
HACIENDA PÚBLICA / PATRIMONIO NETO FINAL DE 2023	\$5,365,348.93	\$9,514,261.58	\$1,036,238.95	\$0.00	\$15,915,849.46

Municipio de General Felipe Angeles
ESTADO DE PUEBLA
Estado de Variación en la Hacienda Pública
 Del 01/ene/2023 Al 28/feb./2023
 (Cifras en Pesos)

Fecha y hora de Impresión | 21/mar./2023
 04:57 p. m.

Concepto	Hacienda Pública/ Patrimonio Contribuido	Hacienda Pública/ Patrimonio Generado De Ejercicios Anteriores	Hacienda Pública/ Patrimonio Generado Del Ejercicio	Exceso o Insuficiencia en la Actualización de la Hacienda Pública / Patrimonio	Total
----------	------------------------------------------------	----------------------------------------------------------------------------	--------------------------------------------------------------	--------------------------------------------------------------------------------------------	-------

"Bajo protesta de decir verdad declaramos que los Estados Financieros y sus notas, son razonablemente correctos y son responsabilidad del emisor".



C. SILVINO REYES DE LA LUZ
 PRESIDENTE MUNICIPAL CONSTITUCIONAL



PRESIDENTE
 MUNICIPAL
 GENERAL FELIPE
 ANGELES, PUE.
 2021-2024

LIC. JESUS ANICETO ROMERO
 TESORERO MUNICIPAL



TESORERÍA
 MUNICIPAL
 GENERAL FELIPE
 ANGELES, PUE.
 2021-2024



C. CAMILO ROMERO ANICETO
 SECRETARIO GENERAL



SECRETARIO DEL
 AYUNTAMIENTO
 GENERAL FELIPE
 ANGELES, PUE.
 2021-2024



Municipio de General Felipe Ángeles
ESTADO DE PUEBLA
Estado de Cambios en la Situación Financiera

Del 01/ene./2023 Al 28/feb./2023

Usr: SUPERVISOR

Rep: rptEstadoCambiosSituacionFinanciera

(Cifras en Pesos)

Fecha y hora de Impresión 21/mar./2023 04:58 p. m.

Concepto	Origen	Aplicación
ACTIVO	\$10,264,651.74	\$113,943.00
ACTIVO CIRCULANTE	\$3,576,613.55	\$0.00
EFFECTIVO Y EQUIVALENTES	\$3,111,198.26	\$0.00
DERECHOS A RECIBIR EFECTIVO O EQUIVALENTES	\$465,415.29	\$0.00
DERECHOS A RECIBIR BIENES O SERVICIOS	\$0.00	\$0.00
INVENTARIOS	\$0.00	\$0.00
ALMACENES	\$0.00	\$0.00
ESTIMACIÓN POR PÉRDIDA O DETERIORO DE ACTIVOS CIRCULANTES	\$0.00	\$0.00
OTROS ACTIVOS CIRCULANTES	\$0.00	\$0.00
ACTIVO NO CIRCULANTE	\$6,688,038.19	\$113,943.00
INVERSIONES FINANCIERAS A LARGO PLAZO	\$0.00	\$0.00
DERECHOS A RECIBIR EFECTIVO O EQUIVALENTES A LARGO PLAZO	\$0.00	\$0.00
BIENES INMUEBLES, INFRAESTRUCTURA Y CONSTRUCCIONES EN PROCESO	\$5,890,289.55	\$0.00
BIENES MUEBLES	\$0.00	\$113,943.00
ACTIVOS INTANGIBLES	\$0.00	\$0.00
DEPRECIACIÓN, DETERIORO Y AMORTIZACIÓN ACUMULADA DE BIENES	\$0.00	\$0.00
ACTIVOS DIFERIDOS	\$797,748.64	\$0.00
ESTIMACIÓN POR PÉRDIDA O DETERIORO DE ACTIVOS NO CIRCULANTES	\$0.00	\$0.00
OTROS ACTIVOS NO CIRCULANTES	\$0.00	\$0.00
PASIVO	\$0.00	\$4,498,909.50
PASIVO CIRCULANTE	\$0.00	\$4,498,909.50
CUENTAS POR PAGAR A CORTO PLAZO	\$0.00	\$4,498,909.50
DOCUMENTOS POR PAGAR A CORTO PLAZO	\$0.00	\$0.00
PORCIÓN A CORTO PLAZO DE LA DEUDA PÚBLICA A LARGO PLAZO	\$0.00	\$0.00
TÍTULOS Y VALORES A CORTO PLAZO	\$0.00	\$0.00
PASIVOS DIFERIDOS A CORTO PLAZO	\$0.00	\$0.00
FONDOS Y BIENES DE TERCEROS EN GARANTÍA Y/O ADMINISTRACIÓN A CORTO PLAZO	\$0.00	\$0.00
PROVISIONES A CORTO PLAZO	\$0.00	\$0.00
OTROS PASIVOS A CORTO PLAZO	\$0.00	\$0.00
PASIVO NO CIRCULANTE	\$0.00	\$0.00
CUENTAS POR PAGAR A LARGO PLAZO	\$0.00	\$0.00
DOCUMENTOS POR PAGAR A LARGO PLAZO	\$0.00	\$0.00
DEUDA PÚBLICA A LARGO PLAZO	\$0.00	\$0.00
PASIVOS DIFERIDOS A LARGO PLAZO	\$0.00	\$0.00
FONDOS Y BIENES DE TERCEROS EN GARANTÍA Y/O ADMINISTRACIÓN A LARGO PLAZO	\$0.00	\$0.00
PROVISIONES A LARGO PLAZO	\$0.00	\$0.00
HACIENDA PÚBLICA/ PATRIMONIO	\$4,597,317.10	\$10,249,116.34
HACIENDA PÚBLICA/PATRIMONIO CONTRIBUIDO	\$0.00	\$0.00
APORTACIONES	\$0.00	\$0.00
DONACIONES DE CAPITAL	\$0.00	\$0.00
ACTUALIZACIÓN DE LA HACIENDA PÚBLICA/PATRIMONIO	\$0.00	\$0.00
HACIENDA PÚBLICA /PATRIMONIO GENERADO	\$4,597,317.10	\$10,249,116.34
RESULTADOS DEL EJERCICIO (AHORRO/ DESAHORRO)	\$0.00	\$10,249,116.34
RESULTADOS DE EJERCICIOS ANTERIORES	\$4,597,317.10	\$0.00
REVALUOS	\$0.00	\$0.00
RESERVAS	\$0.00	\$0.00
RECTIFICACIONES DE RESULTADOS DE EJERCICIOS ANTERIORES	\$0.00	\$0.00
EXCESO O INSUFICIENCIA EN LA ACTUALIZACIÓN DE LA HACIENDA PÚBLICA/ PATRIMONIO	\$0.00	\$0.00
RESULTADO POR POSICIÓN MONETARIA	\$0.00	\$0.00
RESULTADO POR TENENCIA DE ACTIVOS NO MONETARIOS	\$0.00	\$0.00



Municipio de General Felipe Ángeles
ESTADO DE PUEBLA
Estado de Cambios en la Situación Financiera

Usr: SUPERVISOR

Del 01/ene./2023 Al 28/feb./2023

Fecha y hora de Impresión 21/mar./2023 04:58 p. m.

Rep: rptEstadoCambiosSituacionFinanciera

(Cifras en Pesos)

Concepto	Origen	Aplicación
----------	--------	------------

"Bajo protesta de decir verdad declaramos que los Estados Financieros y sus notas, son razonablemente correctos y son responsabilidad del emisor".

C. SILVINO REYES DE LA LUZ
 PRESIDENTE MUNICIPAL CONSTITUCIONAL

LIC. JESUS ANICETO ROMERO
 TESORERO MUNICIPAL



C. CAMILO ROMERO ANICETO
 SECRETARIO GENERAL



PRESIDENTE MUNICIPAL
 GENERAL FELIPE
 ANGELES, PUE.
 2021-2024



TESORERÍA MUNICIPAL
 GENERAL FELIPE
 ANGELES, PUE.
 2021-2024

SECRETARIO DEL
 AYUNTAMIENTO
 GENERAL FELIPE
 ANGELES, PUE.
 2021-2024



Municipio de General Felipe Ángeles ESTADO DE PUEBLA

Estado de Flujos de Efectivo

Del 01/ene/2023 Al 28/feb./2023

(Cifras en Pesos)

Ustr. SUPERVISOR

Rep: rptEstadoFlujosEfectivo

Fecha y hora de Impresión 21/mar./2023 05:00 p. m.

Concepto	2023	2022
FLUJOS DE EFECTIVO DE LAS ACTIVIDADES DE OPERACIÓN		
ORIGEN	\$7,413,365.45	\$75,687,431.25
IMPUESTOS	\$79,642.00	\$960,551.00
CUOTAS Y APORTACIONES DE SEGURIDAD SOCIAL	\$0.00	\$0.00
CONTRIBUCIONES DE MEJORAS	\$0.00	\$0.00
DERECHOS	\$146,391.64	\$675,044.32
PRODUCTOS	\$24,854.31	\$151,193.83
APROVECHAMIENTOS	\$3,000.00	\$10,939.70
INGRESOS POR VENTA DE BIENES Y PRESTACIÓN DE SERVICIOS	\$0.00	\$0.00
PARTICIPACIONES, APORTACIONES, CONVENIOS, INCENTIVOS DERIVADOS DE LA COLABORACIÓN FISCAL Y FONDOS DISTINTOS DE APORTACIONES	\$7,159,477.50	\$71,488,763.78
TRANSFERENCIAS, ASIGNACIONES, SUBSIDIOS Y SUBVENCIONES, Y PENSIONES Y JUBILACIONES	\$0.00	\$0.00
OTROS ORÍGENES DE OPERACIÓN	\$0.00	\$2,400,938.62
APLICACIÓN	\$10,410,620.71	\$41,693,715.45
SERVICIOS PERSONALES	\$2,663,723.00	\$16,152,520.00
MATERIALES Y SUMINISTROS	\$682,679.73	\$4,592,653.02
SERVICIOS GENERALES	\$651,755.71	\$11,106,787.29
TRANSFERENCIAS INTERNAS Y ASIGNACIONES AL SECTOR PÚBLICO	\$0.00	\$0.00
TRANSFERENCIAS AL RESTO DEL SECTOR PÚBLICO	\$0.00	\$0.00
SUBSIDIOS Y SUBVENCIONES	\$0.00	\$0.00
AYUDAS SOCIALES	\$978,968.06	\$7,181,953.78
PENSIONES Y JUBILACIONES	\$0.00	\$0.00
TRANSFERENCIAS A FIDEICOMISOS, MANDATOS Y OTROS ANALOGOS	\$0.00	\$0.00
TRANSFERENCIAS A LA SEGURIDAD SOCIAL	\$0.00	\$0.00
DONATIVOS	\$0.00	\$0.00
TRANSFERENCIAS AL EXTERIOR	\$0.00	\$0.00
PARTICIPACIONES	\$0.00	\$0.00
APORTACIONES	\$0.00	\$0.00
CONVENIOS	\$1,400,000.00	\$2,659,801.36
OTRAS APLICACIONES DE OPERACIÓN	\$4,033,494.21	\$0.00
FLUJOS NETOS DE EFECTIVO POR ACTIVIDADES DE OPERACIÓN	-\$2,997,255.26	\$33,993,715.80
FLUJOS DE EFECTIVO DE LAS ACTIVIDADES DE INVERSIÓN		
ORIGEN	\$0.00	\$0.00
BIENES INMUEBLES, INFRAESTRUCTURA Y CONSTRUCCIONES EN PROCESO	\$0.00	\$0.00
BIENES MUEBLES	\$0.00	\$0.00
OTROS ORÍGENES DE INVERSIÓN	\$0.00	\$0.00
APLICACIÓN	\$113,943.00	\$31,419,924.43
BIENES INMUEBLES, INFRAESTRUCTURA Y CONSTRUCCIONES EN PROCESO	\$0.00	\$28,518,845.33
BIENES MUEBLES	\$113,943.00	\$2,901,079.10
OTRAS APLICACIONES DE INVERSIÓN	\$0.00	\$0.00
FLUJOS NETOS DE EFECTIVO POR ACTIVIDADES DE INVERSIÓN	-\$113,943.00	-\$31,419,924.43
FLUJOS DE EFECTIVO DE LAS ACTIVIDADES DE FINANCIAMIENTO		
ORIGEN	\$0.00	\$0.00
ENDEUDAMIENTO NETO	\$0.00	\$0.00
INTERNO	\$0.00	\$0.00
EXTERNO	\$0.00	\$0.00
OTROS ORÍGENES DE FINANCIAMIENTO	\$0.00	\$0.00
APLICACIÓN	\$0.00	\$0.00
SERVICIOS DE LA DEUDA	\$0.00	\$0.00
INTERNO	\$0.00	\$0.00
EXTERNO	\$0.00	\$0.00
OTRAS APLICACIONES DE FINANCIAMIENTO	\$0.00	\$0.00
FLUJOS NETOS DE EFECTIVO POR ACTIVIDADES DE FINANCIAMIENTO	\$0.00	\$0.00
INCREMENTO/DISMINUCIÓN NETA EN EL EFECTIVO Y EQUIVALENTES AL EFECTIVO	-\$3,111,198.26	\$2,573,791.37
EFECTIVO Y EQUIVALENTES AL EFECTIVO AL INICIO DEL EJERCICIO	\$6,343,275.19	\$3,769,483.82



Usr: SUPERVISOR
Rep: rptEstadoFlujosEfectivo

Municipio de General Felipe Ángeles

ESTADO DE PUEBLA

Estado de Flujos de Efectivo

Del 01/ene/2023 Al 28/feb./2023

(Cifras en Pesos)

Fecha y hora de Impresión | 21/mar./2023 05:00 p. m.

Concepto	2023	2022
EFFECTIVO Y EQUIVALENTES AL EFFECTIVO AL FINAL DEL EJERCICIO	\$3,232,076.93	\$6,343,275.19

"Bajo protesta de decir verdad declaramos que los Estados Financieros y sus notas, son razonablemente correctos y son responsabilidad del emisor".

C. SILVINO REYES DE LA LUZ

PRESIDENTE MUNICIPAL CONSTITUCIONAL



LIC. JESUS ANICETO ROMERO

TESORERO MUNICIPAL



C. CAMILO ROMERO ANICETO

SECRETARIO GENERAL

PRESIDENTE MUNICIPAL
GENERAL FELIPE
ANGELES, PUE.
2021-2024

TESORERÍA MUNICIPAL
GENERAL FELIPE
ANGELES, PUE.
2021-2024

SECRETARIO DEL AYUNTAMIENTO
GENERAL FELIPE
ANGELES, PUE.
2021-2024

Municipio de General Felipe Ángeles
ESTADO DE PUEBLA

Estado Analítico del Activo
 Del 01/feb./2023 al 28/feb./2023

Usr: SUPERVISOR
 Rep: rptEstadoAnaliticoDeActivosYPasivos_R

Fecha y hora de Impresión: 21/mar./2023 05:02 p. m.

Concepto	Saldo Inicial	Cargos del periodo	Abonos del periodo	Saldo Final	Variación del Periodo
ACTIVO	\$16,785,546.84	\$15,957,153.66	\$16,523,723.15	\$16,118,977.35	-\$666,569.49
ACTIVO CIRCULANTE	\$1,316,377.50	\$15,758,210.66	\$13,808,014.71	\$3,266,573.45	\$1,950,195.95
EFFECTIVO Y EQUIVALENTES	\$1,283,638.98	\$8,511,882.64	\$6,563,444.69	\$3,232,076.93	\$1,948,437.95
DERECHOS A RECIBIR EFECTIVO O EQUIVALENTES	\$32,738.52	\$7,246,328.02	\$7,244,570.02	\$34,496.52	\$1,758.00
DERECHOS A RECIBIR BIENES O SERVICIOS	\$0.00	\$0.00	\$0.00	\$0.00	\$0.00
INVENTARIOS	\$0.00	\$0.00	\$0.00	\$0.00	\$0.00
ALMACENES	\$0.00	\$0.00	\$0.00	\$0.00	\$0.00
ESTIMACIÓN POR PÉRDIDA O DETERIORO DE ACTIVOS CIRCULANTES	\$0.00	\$0.00	\$0.00	\$0.00	\$0.00
OTROS ACTIVOS CIRCULANTES	\$0.00	\$0.00	\$0.00	\$0.00	\$0.00
ACTIVO NO CIRCULANTE	\$15,469,169.34	\$98,943.00	\$2,715,708.44	\$12,852,403.90	-\$2,616,765.44
INVERSIONES FINANCIERAS A LARGO PLAZO	\$0.00	\$0.00	\$0.00	\$0.00	\$0.00
DERECHOS A RECIBIR EFECTIVO O EQUIVALENTES A LARGO PLAZO	\$0.00	\$0.00	\$0.00	\$0.00	\$0.00
BIENES INMUEBLES, INFRAESTRUCTURA Y CONSTRUCCIONES EN PROCESO	\$6,107,744.83	\$0.00	\$2,715,708.44	\$3,392,036.39	-\$2,715,708.44
BIENES MUEBLES	\$9,509,029.21	\$98,943.00	\$0.00	\$9,607,972.21	\$98,943.00
ACTIVOS INTANGIBLES	\$0.00	\$0.00	\$0.00	\$0.00	\$0.00
DEPRECIACIÓN, DETERIORO Y AMORTIZACIÓN ACUMULADA DE BIENES	-\$525,184.70	\$0.00	\$0.00	-\$525,184.70	\$0.00
ACTIVOS DIFERIDOS	\$377,580.00	\$0.00	\$0.00	\$377,580.00	\$0.00
ESTIMACIÓN POR PÉRDIDA O DETERIORO DE ACTIVOS NO CIRCULANTES	\$0.00	\$0.00	\$0.00	\$0.00	\$0.00
OTROS ACTIVOS NO CIRCULANTES	\$0.00	\$0.00	\$0.00	\$0.00	\$0.00

"Bajo protesta de decir verdad declaramos que los Estados Financieros y sus notas, son razonablemente correctos y son responsabilidad del emisor".

C. SILVINO REYES DE LA LUZ
 PRESIDENTE MUNICIPAL CONSTITUCIONAL

LIC. JESUS ANICETO ROMERO
 TESORERO MUNICIPAL



C. CAMILO ROMERO ANICETO
 SECRETARIO GENERAL

TESORERÍA MUNICIPAL
 GENERAL FELIPE ANGELES, PUE.
 2021-2024

PRESIDENTE MUNICIPAL
 GENERAL FELIPE ANGELES, PUE.
 2021-2024

SECRETARIO DEL AYUNTAMIENTO
 GENERAL FELIPE ANGELES, PUE.
 2021-2024

Municipio de General Felipe Ángeles
ESTADO DE PUEBLA
Estado Analítico de la Deuda y Otros Pasivos
Del 01/feb./2023 Al 28/feb./2023
 (Cifras en Pesos)

Fecha y hora de Impresión | 21/mar./2023 05:03 p. m.

Usr: SUPERVISOR
 Rep: rptEstadoAnaliticoDeudaYPasivos

Denominación de las Deudas	Moneda de Contratación	Institución o País Acreedor	Saldo Inicial del Periodo	Saldo Final del Periodo
DEUDA PÚBLICA				
Corto Plazo				
Deuda Interna				
Instituciones de Crédito	Peso	México	\$0.00	\$0.00
Títulos y Valores	Peso	México	\$0.00	\$0.00
Arrendamientos Financieros	Peso	México	\$0.00	\$0.00
Deuda Externa				
Organismos Financieros Internacionales	Peso	México	\$0.00	\$0.00
Deuda Bilateral	Peso	México	\$0.00	\$0.00
Títulos y Valores	Peso	México	\$0.00	\$0.00
Arrendamientos Financieros	Peso	México	\$0.00	\$0.00
Subtotal de Deuda Pública a Corto Plazo	Peso	México	\$0.00	\$0.00
Largo Plazo				
Deuda Interna				
Instituciones de Crédito	Peso	México	\$0.00	\$0.00
Títulos y Valores	Peso	México	\$0.00	\$0.00
Arrendamientos Financieros	Peso	México	\$0.00	\$0.00
Deuda Externa				
Organismos Financieros Internacionales	Peso	México	\$0.00	\$0.00
Deuda Bilateral	Peso	México	\$0.00	\$0.00
Títulos y Valores	Peso	México	\$0.00	\$0.00
Arrendamientos Financieros	Peso	México	\$0.00	\$0.00
Subtotal de Deuda Pública a Largo Plazo	Peso	México	\$0.00	\$0.00
Total de Otros Pasivos	Peso	México	\$1,280,460.52	\$203,127.89
Total de Deuda Pública y Otros Pasivos	Peso	México	\$1,280,460.52	\$203,127.89

Municipio de General Felipe Ángeles
ESTADO DE PUEBLA
Estado Analítico de la Deuda y Otros Pasivos

Fecha y 21/mar./2023
 hora de Impresión | 05:03 p. m.

Del 01/feb./2023 Al 28/feb./2023
 (Cifras en Pesos)

Usr: SUPERVISOR
 Rep: rptEstadoAnaliticoDeudaYPasivos

Denominación de las Deudas	Moneda de Contratación	Institución o País Acreedor	Saldo Inicial del Periodo	Saldo Final del Periodo

"Bajo protesta de decir verdad declaramos que los Estados Financieros y sus notas, son razonablemente correctos y son responsabilidad del emisor".

C. SILVINO REYES DE LA LUZ
 PRESIDENTE MUNICIPAL CONSTITUCIONAL

C. CAMILO ROMERO ANICETO
 SECRETARIO GENERAL



SECRETARIO DEL
 AYUNTAMIENTO
 GENERAL FELIPE
 ANGELES, PUE.
 2021-2024

LIC. JESUS ANICETO ROMERO
 TESORERO MUNICIPAL

GENERAL FELIPE
 ANGELES, PUE.
 2021-2024



PRESIDENTE
 MUNICIPAL
 GENERAL FELIPE
 ANGELES, PUE.
 2021-2024



Municipio de General Felipe Ángeles
ESTADO DE PUEBLA
Informe sobre Pasivos Contingentes
al 28/feb./2023

Usr: SUPERVISOR
Rep: rptPasivosContingentes

Fecha y hora de Impresión | 21/mar./2023
05:04 p. m.

“En Cumplimiento a lo dispuesto en los artículos 46, Fracción I, Inciso f), y 52 de la Ley General de Contabilidad Gubernamental y de conformidad con lo establecido en el Capítulo VII, Numeral, II, Inciso h) del Manual de Contabilidad Gubernamental emitido por el CONAC, el Ente Público informa lo siguiente:”

SIN INFORMACIÓN QUE REVELAR

“Bajo protesta de decir verdad declaramos que los Estados Financieros y sus notas, son razonablemente correctos y son responsabilidad del emisor”.

C. SILVINO REYES DE LA LUZ



PRESIDENTE MUNICIPAL CONSTITUCIONAL
PRESIDENTE MUNICIPAL
GENERAL FELIPE
ANGELES, PUE.
2021-2024

LIC. JESUS ANICETO ROMERO



TESORERÍA MUNICIPAL
GENERAL FELIPE
ANGELES, PUE.
2021-2024



PRESIDENTE MUNICIPAL CONSTITUCIONAL

C. CAMILO ROMERO ANICETO

SECRETARIO GENERAL

SECRETARIO DEL
AYUNTAMIENTO
GENERAL FELIPE
ANGELES, PUE.
2021-2024



Municipio de General Felipe Ángeles
ESTADO DE PUEBLA

Estado Analítico de Ingresos
Del 01/ene./2023 Al 28/feb./2023

Fecha y hora de Impresión | 21/mar./2023
 05:05 p. m.

Usr: SUPERVISOR
 Rep: rptEstadoPresupuestoIngresosRB_CP_2019

Rubro de Ingresos	Ingreso					Diferencia (6=5-1)
	Estimado (1)	Ampliaciones y Reducciones (2)	Modificado (3=1+2)	Devengado (4)	Recaudado (5)	
IMPUESTOS	\$387,603.00	\$0.00	\$387,603.00	\$79,642.00	\$79,642.00	-307,961.00
CUOTAS Y APORTACIONES DE SEGURIDAD SOCIAL	\$0.00	\$0.00	\$0.00	\$0.00	\$0.00	0.00
CONTRIBUCIONES DE MEJORAS	\$0.00	\$0.00	\$0.00	\$0.00	\$0.00	0.00
DERECHOS	\$349,578.00	\$22,654.53	\$372,232.53	\$146,391.64	\$146,391.64	-203,186.36
PRODUCTOS	\$269,160.00	-\$22,654.53	\$246,505.47	\$24,854.31	\$24,854.31	-244,305.69
APROVECHAMIENTOS	\$11,678.00	\$0.00	\$11,678.00	\$3,000.00	\$3,000.00	-8,678.00
INGRESOS POR VENTA DE BIENES, PRESTACIÓN DE SERVICIOS Y OTROS	\$0.00	\$0.00	\$0.00	\$0.00	\$0.00	0.00
INGRESOS PARTICIPACIONES, APORTACIONES, CONVENIOS, INCENTIVOS DERIVADOS DE LA COLABORACIÓN FISCAL Y FONDOS DISTINTOS DE APORTACIONES TRANSFERENCIAS, ASIGNACIONES, SUBSIDIOS Y SUBVENCIONES, Y PENSIONES Y JUBILACIONES	\$68,754,858.00	\$0.00	\$68,754,858.00	\$7,159,477.50	\$7,159,477.50	-61,595,380.50
INGRESOS DERIVADOS DE FINANCIAMIENTOS	\$0.00	\$0.00	\$0.00	\$0.00	\$0.00	0.00
Total	\$69,772,877.00	\$0.00	\$69,772,877.00	\$7,413,365.45	\$7,413,365.45	-62,359,511.55
				Ingresos Excedentes		



	Ingreso					Diferencia (6=5-1)
	Estimado (1)	Ampliaciones y Reducciones (2)	Modificado (3=1+2)	Devengado (4)	Recaudado (6)	
Estado Analítico de Ingresos por Fuente de Financiamiento						
Ingresos del Poder Ejecutivo Federal o Estatal y de los Municipios						
IMPUESTOS	\$387,603.00	\$0.00	\$387,603.00	\$79,642.00	\$79,642.00	-307,961.00
CUOTAS Y APORTACIONES DE SEGURIDAD SOCIAL	\$0.00	\$0.00	\$0.00	\$0.00	\$0.00	0.00
CONTRIBUCIONES DE MEJORAS	\$0.00	\$0.00	\$0.00	\$0.00	\$0.00	0.00
DERECHOS	\$349,578.00	\$22,654.53	\$372,232.53	\$146,391.64	\$146,391.64	-203,186.36
PRODUCTOS	\$269,160.00	-\$22,654.53	\$246,505.47	\$24,854.31	\$24,854.31	-244,305.69
APROVECHAMIENTOS	\$11,678.00	\$0.00	\$11,678.00	\$3,000.00	\$3,000.00	-8,678.00
PARTICIPACIONES, APORTACIONES, CONVENIOS, INCENTIVOS DERIVADOS DE LA COLABORACIÓN FISCAL Y FONDOS DISTINTOS DE APORTACIONES	\$68,754,858.00	\$0.00	\$68,754,858.00	\$7,159,477.50	\$7,159,477.50	-61,595,380.50
TRANSFERENCIAS, ASIGNACIONES, SUBSIDIOS Y SUBVENCIONES, Y PENSIONES Y JUBILACIONES	\$0.00	\$0.00	\$0.00	\$0.00	\$0.00	0.00
Ingresos de los Entes Públicos de los Poderes Legislativo y Judicial, de los Órganos Autónomos y del Sector Paraestatal o Paramunicipal, así como de las Empresas Productivas del Estado						
CUOTAS Y APORTACIONES DE SEGURIDAD SOCIAL	\$0.00	\$0.00	\$0.00	\$0.00	\$0.00	0.00
PRODUCTOS	\$0.00	\$0.00	\$0.00	\$0.00	\$0.00	0.00
INGRESOS POR VENTA DE BIENES, PRESTACIÓN DE SERVICIOS Y OTROS INGRESOS	\$0.00	\$0.00	\$0.00	\$0.00	\$0.00	0.00
TRANSFERENCIAS, ASIGNACIONES, SUBSIDIOS Y SUBVENCIONES, Y PENSIONES Y JUBILACIONES	\$0.00	\$0.00	\$0.00	\$0.00	\$0.00	0.00
Ingresos Derivados de Financiamiento						
INGRESOS DERIVADOS DE FINANCIAMIENTOS	\$0.00	\$0.00	\$0.00	\$0.00	\$0.00	0.00
Total	\$69,772,877.00	\$0.00	\$69,772,877.00	\$7,413,366.46	\$7,413,366.46	-62,359,511.55
Ingresos Excedentes						



Municipio de General Felipe Angeles

ESTADO DE PUEBLA

Estado Analítico de Ingresos
Del 01/ene./2023 Al 28/feb./2023

Fecha y hora de Impresión | 21/mar./2023
05:05 p. m.

Usr: SUPERVISOR
Rep: rptEstadoPresupuestoIngresosRB_CP_2019

C. SILVINO REYES DE LA LUZ
PRESIDENTE MUNICIPAL CONSTITUCIONAL



PRESIDENTE MUNICIPAL
GENERAL FELIPE ANGELES, PUE.
2021-2024

C. CAMILO ROMERO ANICETO
SECRETARIO GENERAL



SECRETARIO DEL AYUNTAMIENTO
GENERAL FELIPE ANGELES, PUE.
2021-2024

LIC. JESUS ANICETO ROMERO
TESORERO MUNICIPAL



TESORERÍA MUNICIPAL
GENERAL FELIPE ANGELES, PUE.
2021-2024

Municipio de General Felipe Ángeles
ESTADO DE PUEBLA
Estado Analítico del Ejercicio del Presupuesto de Egresos
Clasificación por Objeto del Gasto (Capítulo y Concepto)

Fecha y hora de Impresión 21/mar./2023 05:07 p. m.

Usr: SUPERVISOR
 Rep: rptEstadoPresupuestoEgresos_CP_CTO

Concepto	Egresos						Subejercicio
	Aprobado 1	Ampliaciones / (Reducciones) 2	Modificado 3=(1+2)	Devengado 4	Pagado 5	6 = (3 - 4)	
SERVICIOS PERSONALES							
REMUNERACIONES AL PERSONAL DE CARÁCTER PERMANENTE	\$16,721,408.00	\$0.00	\$16,721,408.00	\$2,663,723.00	\$2,663,723.00	\$14,057,685.00	
REMUNERACIONES AL PERSONAL DE CARÁCTER TRANSITORIO	\$0.00	\$0.00	\$0.00	\$0.00	\$0.00	\$0.00	
REMUNERACIONES ADICIONALES Y ESPECIALES	\$1,463,000.00	\$0.00	\$1,463,000.00	\$0.00	\$0.00	\$1,463,000.00	
SEGURIDAD SOCIAL	\$0.00	\$0.00	\$0.00	\$0.00	\$0.00	\$0.00	
OTRAS PRESTACIONES SOCIALES Y ECONÓMICAS	\$0.00	\$0.00	\$0.00	\$0.00	\$0.00	\$0.00	
PREVISIONES	\$0.00	\$0.00	\$0.00	\$0.00	\$0.00	\$0.00	
PAGO DE ESTÍMULOS A SERVIDORES PÚBLICOS	\$0.00	\$0.00	\$0.00	\$0.00	\$0.00	\$0.00	
MATERIALES Y SUMINISTROS	\$4,684,917.00	\$4,350.00	\$4,689,267.00	\$682,679.73	\$682,679.73	\$4,006,587.27	
MATERIALES DE ADMINISTRACIÓN, EMISIÓN DE DOCUMENTOS Y ARTÍCULOS OFICIALES	\$704,823.00	\$25,038.60	\$729,861.60	\$95,624.99	\$95,624.99	\$634,236.61	
ALIMENTOS Y UTENSILIOS	\$278,827.00	\$0.00	\$278,827.00	\$43,977.92	\$43,977.92	\$234,849.08	
MATERIAS PRIMAS Y MATERIALES DE PRODUCCIÓN Y COMERCIALIZACIÓN	\$0.00	\$0.00	\$0.00	\$0.00	\$0.00	\$0.00	
MATERIALES Y ARTÍCULOS DE CONSTRUCCIÓN Y DE REPARACIÓN	\$127,683.00	\$27,000.00	\$154,683.00	\$33,041.56	\$33,041.56	\$121,641.44	
PRODUCTOS QUÍMICOS, FARMACÉUTICOS Y DE LABORATORIO	\$267,269.00	\$4,350.00	\$271,619.00	\$30,807.00	\$30,807.00	\$240,812.00	
COMBUSTIBLES, LUBRICANTES Y ADITIVOS	\$2,522,435.00	-\$25,038.60	\$2,497,396.40	\$445,302.00	\$445,302.00	\$2,052,094.40	
VESTUARIO, BLANCOS, PRENDAS DE PROTECCIÓN Y ARTÍCULOS DEPORTIVOS	\$445,532.00	\$0.00	\$445,532.00	\$0.00	\$0.00	\$445,532.00	
MATERIALES Y SUMINISTROS PARA SEGURIDAD	\$0.00	\$0.00	\$0.00	\$0.00	\$0.00	\$0.00	
HERRAMIENTAS, REFACCIONES Y ACCESORIOS MENORES	\$338,348.00	-\$27,000.00	\$311,348.00	\$33,926.26	\$33,926.26	\$277,421.74	
SERVICIOS GENERALES	\$11,015,858.37	-\$4,350.00	\$11,011,508.37	\$651,755.71	\$651,755.71	\$10,359,752.66	
SERVICIOS BÁSICOS	\$4,166,406.00	\$0.00	\$4,166,406.00	\$286,216.00	\$286,216.00	\$3,880,190.00	
SERVICIOS DE ARRENDAMIENTO	\$1,071,562.58	\$0.00	\$1,071,562.58	\$54,603.60	\$54,603.60	\$1,016,958.98	
SERVICIOS PROFESIONALES, CIENTÍFICOS, TÉCNICOS Y OTROS SERVICIOS	\$638,762.00	\$0.00	\$638,762.00	\$102,054.08	\$102,054.08	\$536,707.92	
SERVICIOS FINANCIEROS, BANCARIOS Y COMERCIALES	\$195,395.00	\$0.00	\$195,395.00	\$2,512.99	\$2,512.99	\$192,882.01	
SERVICIOS DE INSTALACIÓN, REPARACIÓN, MANTENIMIENTO Y CONSERVACIÓN	\$1,673,974.83	-\$4,350.00	\$1,669,624.83	\$138,963.26	\$138,963.26	\$1,530,661.57	
SERVICIOS DE COMUNICACIÓN SOCIAL Y PUBLICIDAD	\$57,465.00	\$0.00	\$57,465.00	\$4,855.76	\$4,855.76	\$52,609.24	
SERVICIOS DE TRASLADOS Y VIÁTICOS	\$171,846.00	\$0.00	\$171,846.00	\$18,969.02	\$18,969.02	\$152,876.98	
SERVICIOS OFICIALES	\$871,416.00	\$0.00	\$871,416.00	\$1,095.00	\$1,095.00	\$870,321.00	
OTROS SERVICIOS GENERALES	\$2,169,030.96	\$0.00	\$2,169,030.96	\$42,486.00	\$42,486.00	\$2,126,544.96	
TRANSFERENCIAS, ASIGNACIONES, SUBSIDIOS Y OTRAS AYUDAS	\$5,622,250.00	\$0.00	\$5,622,250.00	\$978,968.06	\$978,968.06	\$4,643,281.94	

Municipio de General Felipe Ángeles
ESTADO DE PUEBLA

Estado Analítico del Ejercicio del Presupuesto de Egresos
Clasificación por Objeto del Gasto (Capítulo y Concepto)

Fecha y hora de Impresión | 21/mar./2023 05:07 p. m.

Rep: rptEstadoPresupuestoEgresos_CP_CTO

Concepto	Egresos						Subejercicio
	Aprobado	Ampliaciones / (Reducciones)	Modificado	Devengado	Pagado		
	1	2	3=(1+2)	4	5	6 = (3 - 4)	
CONVENIOS	\$0.00	\$1,400,000.00	\$1,400,000.00	\$1,400,000.00	\$1,400,000.00	\$0.00	\$0.00
DEUDA PÚBLICA	\$0.00	\$0.00	\$0.00	\$0.00	\$0.00	\$0.00	\$0.00
AMORTIZACIÓN DE LA DEUDA PÚBLICA	\$0.00	\$0.00	\$0.00	\$0.00	\$0.00	\$0.00	\$0.00
INTERESES DE LA DEUDA PÚBLICA	\$0.00	\$0.00	\$0.00	\$0.00	\$0.00	\$0.00	\$0.00
COMISIONES DE LA DEUDA PÚBLICA	\$0.00	\$0.00	\$0.00	\$0.00	\$0.00	\$0.00	\$0.00
GASTOS DE LA DEUDA PÚBLICA	\$0.00	\$0.00	\$0.00	\$0.00	\$0.00	\$0.00	\$0.00
COSTO POR COBERTURAS	\$0.00	\$0.00	\$0.00	\$0.00	\$0.00	\$0.00	\$0.00
APOYOS FINANCIEROS	\$0.00	\$0.00	\$0.00	\$0.00	\$0.00	\$0.00	\$0.00
ADEUDOS DE EJERCICIOS FISCALES ANTERIORES (ADEFAS)	\$0.00	\$0.00	\$0.00	\$0.00	\$0.00	\$0.00	\$0.00
Total del Gasto	\$69,772,877.00	\$0.00	\$69,772,877.00	\$6,491,069.50	\$6,491,069.50	\$0.00	\$63,281,807.50



C. SILVINO REYES DE LA LUZ
 PRESIDENTE MUNICIPAL CONSTITUCIONAL

C. CAMILO ROMERO ANICETO
 SECRETARIO GENERAL

PRESIDENTE MUNICIPAL GENERAL FELIPE ANGELES, PUE. 2021-2024



SECRETARIO DEL AYUNTAMIENTO GENERAL FELIPE ANGELES, PUE. 2021-2024

LIC. JESUS ANICETO ROMERO
 TESORERO MUNICIPAL

TESORERÍA MUNICIPAL GENERAL FELIPE ANGELES, PUE. 2021-2024

Municipio de General Felipe Ángeles
ESTADO DE PUEBLA

Estado Analítico del Ejercicio del Presupuesto de Egresos
Clasificación Económica (por Tipo de Gasto)

Ustr: SUPERVISOR

Del 01/ene./2023 Al 28/feb./2023

Fecha y hora de Impresión | 21/mar./2023
05:13 p. m.

Concepto	Egresos						Subejercicio
	Aprobado	Ampliaciones / (Reducciones)	Modificado	Devengado	Pagado	6 = (3 - 4)	
	1	2	3=(1+2)	4	5		
Gasto Corriente	\$38,044,433.37	\$1,400,000.00	\$39,444,433.37	\$6,377,126.50	\$6,377,126.50	\$33,067,306.87	
Gasto de Capital	\$31,728,443.63	-\$1,400,000.00	\$30,328,443.63	\$113,943.00	\$113,943.00	\$30,214,500.63	
Amortización de la deuda y disminución de pasivos	\$0.00	\$0.00	\$0.00	\$0.00	\$0.00	\$0.00	
Pensiones y Jubilaciones	\$0.00	\$0.00	\$0.00	\$0.00	\$0.00	\$0.00	
Participaciones	\$0.00	\$0.00	\$0.00	\$0.00	\$0.00	\$0.00	
Total del Gasto	\$69,772,877.00	\$0.00	\$69,772,877.00	\$6,491,069.50	\$6,491,069.50	\$63,281,807.50	



C. SILVINO REYES DE LA LUZ

PRESIDENTE MUNICIPAL CONSTITUCIONAL

PRESIDENTE MUNICIPAL
GENERAL FELIPE ANGELES, PUE.
2021-2024



C. CAMILO ROMERO ANICETO

SECRETARIO GENERAL

SECRETARIO DEL AYUNTAMIENTO
GENERAL FELIPE ANGELES, PUE.
2021-2024

LIC. JESUS ANICETO ROMERO

TESORERO MUNICIPAL

TESORERÍA MUNICIPAL
GENERAL FELIPE ANGELES, PUE.
2021-2024

Municipio de General Felipe Angeles
ESTADO DE PUEBLA

Estado Analítico del Ejercicio del Presupuesto de Egresos


Clasificación Administrativa
Del 01/ene./2023 Al 28/feb./2023

Fecha y hora de Impresión
21/mar./2023
05:17 p. m.

Utr: SUPERVISOR
Rep: rptEstadoPresupuestoEgresos_UA3


Concepto	Egresos					Subejercicio
	Aprobado	Ampliaciones / (Reducciones)	Modificado	Devengado	Pagado	
	1	2	3=(1+2)	4	5	6 = (3 - 4)
Sin Ramo/Dependencia						
PRESIDENCIA	\$1,613,040.00	\$0.00	\$1,613,040.00	\$174,309.14	\$174,309.14	\$1,438,730.86
TESORERIA	\$18,287,726.00	\$0.00	\$18,287,726.00	\$2,700,284.86	\$2,700,284.86	\$15,587,441.14
OBRAS PUBLICAS	\$31,438,407.20	\$0.00	\$31,438,407.20	\$1,737,116.37	\$1,737,116.37	\$29,701,290.83
DIF MUNICIPAL	\$2,315,100.00	\$0.00	\$2,315,100.00	\$355,800.00	\$355,800.00	\$1,959,300.00
JUNTAS AUXILIARES E INSPECTORIAS	\$1,016,000.00	\$0.00	\$1,016,000.00	\$178,438.00	\$178,438.00	\$837,562.00
SEGURIDAD PUBLICA Y PROTECCION CIVIL	\$11,215,308.80	\$0.00	\$11,215,308.80	\$934,243.60	\$934,243.60	\$10,281,065.20
AGRICULTURA	\$10,000.00	\$0.00	\$10,000.00	\$0.00	\$0.00	\$10,000.00
EDUCACION, CULTURA Y DEPORTE	\$881,940.00	\$0.00	\$881,940.00	\$212,158.97	\$212,158.97	\$669,781.03
SALUD	\$2,138,635.00	\$0.00	\$2,138,635.00	\$85,813.95	\$85,813.95	\$2,052,821.05
ECOLOGIA Y LIMPIEZA VIALIDADES	\$856,720.00	\$0.00	\$856,720.00	\$112,904.61	\$112,904.61	\$743,815.39
Sin Ramo/Dependencia	\$69,772,877.00	\$0.00	\$69,772,877.00	\$6,491,069.50	\$6,491,069.50	\$63,281,807.50
Total del Gasto	\$69,772,877.00	\$0.00	\$69,772,877.00	\$6,491,069.50	\$6,491,069.50	\$63,281,807.50



PRESIDENTE MUNICIPAL
GENERAL FELIPE
ANGELES, PUE.
2021-2024


C. CAMILO ROMERO ANICETO
SECRETARIO GENERAL

C. SILVINO REYES DE LA LUZ
PRESIDENTE MUNICIPAL CONSTITUCIONAL


SECRETARIO DEL
AYUNTAMIENTO
GENERAL FELIPE
ANGELES, PUE.
2021-2024


LIC. JESUS ANICETO ROMERO
TESORERO MUNICIPAL


TESORERIA MUNICIPAL
GENERAL FELIPE
ANGELES, PUE.
2021-2024

Municipio de General Felipe Ángeles
ESTADO DE PUEBLA

Estado Analítico del Ejercicio del Presupuesto de Egresos
Clasificación Funcional (Finalidad y Función)

Del 01/ene./2023 Al 28/feb./2023

Fecha y hora de Impresión | 21/mar./2023 | 05:18 p. m.

Concepto	Egresos					Subejercicio
	Aprobado	Ampliaciones / (Reducciones)	Modificado	Devengado	Pagado	
	1	2	3=(1+2)	4	5	6 = (3 - 4)
Total del Gasto	\$69,772,877.00	\$0.00	\$69,772,877.00	\$6,491,069.50	\$6,491,069.50	\$63,281,807.50



C. SILVINO REYES DE LA LUZ
 PRESIDENTE MUNICIPAL CONSTITUCIONAL

PRESIDENTE MUNICIPAL
GENERAL FELIPE ANGELES, PUE.
 2021-2024



LIC. JESUS ANICETO ROMERO
 TESORERO MUNICIPAL

TESORERÍA MUNICIPAL
GENERAL FELIPE ANGELES, PUE.
 2021-2024



C. CAMILO ROMERO ANICETO
 SECRETARIO GENERAL

SECRETARIO DEL AYUNTAMIENTO
GENERAL FELIPE ANGELES, PUE.
 2021-2024




Usr: SUPERVISOR
Rep: rptEndeudamientoNeto

Municipio de General Felipe Ángeles ESTADO DE PUEBLA Endeudamiento Neto

Del 01/feb./2023 Al 28/feb./2023


Fecha y hora de Impresión | 21/mar./2023
05:19 p. m.

Identificación de Crédito o Instrumento	Contratación/Colocación	Amortización	Endeudamiento Neto
	A	B	C=A-B
Créditos Bancarios			
Total Créditos Bancarios	\$0.00	\$0.00	\$0.00
Otros Instrumentos de Deuda			
Total Otros Instrumentos de Deuda	\$0.00	\$0.00	\$0.00
Total	\$0.00	\$0.00	\$0.00


C. SILVINO REYES DE LA LUZ



PRESIDENTE MUNICIPAL CONSTITUCIONAL


LIC. JESUS ANICETO ROMERO



TESORERO MUNICIPAL



C. CAMILO ROMERO ANICETO
SECRETARIO GENERAL

PRESIDENTE MUNICIPAL
**GENERAL FELIPE
ANGELES, PUE.
2021-2024**

TESORERÍA MUNICIPAL
**GENERAL FELIPE
ANGELES, PUE.
2021-2024**

SECRETARIO DEL
AYUNTAMIENTO
GENERAL FELIPE
ANGELES, PUE.
2021-2024



Usr: SUPERVISOR
Rep: rptInteresesdeLaDeuda

Municipio de General Felipe Ángeles
ESTADO DE PUEBLA
Intereses de la Deuda
Del 01/feb./2023 Al 28/feb./2023

Fecha y hora de Impresión | 21/mar./2023
05:20 p. m.

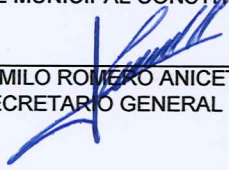
Identificación de Crédito o Instrumento	Devengado	Pagado
Créditos Bancarios		
Total de Intereses de Créditos Bancarios	\$0.00	\$0.00
Otros Instrumentos de Deuda		
Total de Intereses de Otros Instrumentos de Deuda	\$0.00	\$0.00
Total	\$0.00	\$0.00


C. SILVINO REYES DE LA LUZ

PRESIDENTE MUNICIPAL CONSTITUCIONAL



LIC. JESUS ANICETO ROMERO

TESORERO MUNICIPAL


C. CAMILO ROMERO ANICETO
SECRETARIO GENERAL


PRESIDENTE
MUNICIPAL
GENERAL FELIPE
ANGELES, PUE.
2021-2024


TESORERÍA
MUNICIPAL
GENERAL FELIPE
ANGELES, PUE.
2021-2024


SECRETARIO DEL
AYUNTAMIENTO
GENERAL FELIPE
ANGELES, PUE.
2021-2024



Municipio de General Felipe Ángeles
ESTADO DE PUEBLA

Indicadores de Postura Fiscal

del 01/ene./2023 al 28/feb./2023

(Cifras en pesos)

Usr: SUPERVISOR
Rep: rptIndicadoresPosturaFiscal

Fecha y hora de Impresión | 21/mar./2023
05:21 p. m.


Concepto	Estimado / Aprobado	Devengado	Recaudado / Pagado
I. Ingresos Presupuestarios (I=1+2)	\$69,772,877.00	\$7,413,365.45	\$7,413,365.45
1. Ingresos del Gobierno de la Entidad Federativa	\$69,772,877.00	\$7,413,365.45	\$7,413,365.45
2. Ingresos del Sector Paraestatal	\$0.00	\$0.00	\$0.00
II. Egresos Presupuestarios (II=3+4)	\$69,772,877.00	\$6,491,069.50	\$6,491,069.50
3. Egresos del Gobierno de la Entidad Federativa	\$69,772,877.00	\$6,491,069.50	\$6,491,069.50
4. Egresos del Sector Paraestatal	\$0.00	\$0.00	\$0.00
III. Balance Presupuestario (Superávit o Déficit) (III = I - II)	\$0.00	\$922,295.95	\$922,295.95

Concepto	Estimado / Aprobado	Devengado	Recaudado / Pagado
III. Balance Presupuestario (Superávit o Déficit)	\$0.00	\$922,295.95	\$922,295.95
IV. Intereses, Comisiones y Gastos de la Deuda	\$0.00	\$0.00	\$0.00
V. Balance Primario (Superávit o Déficit) (V= III + IV)	\$0.00	\$922,295.95	\$922,295.95

Concepto	Estimado / Aprobado	Devengado	Recaudado / Pagado
A. Financiamiento	\$0.00	\$0.00	\$0.00
B. Amortización de la deuda	\$0.00	\$0.00	\$0.00
C. Financiamiento Neto	\$0.00	\$0.00	\$0.00



C. SILVINO REYES DE LA LUZ



LIC. JESUS ANICETO ROMERO

TESORERO MUNICIPAL



PRESIDENTE MUNICIPAL CONSTITUCIONAL
GENERAL FELIPE
ANGELES, PUE.
2021-2024

C. CAMILO ROMERO ANICETO
SECRETARIO GENERAL

SECRETARIO DEL
AYUNTAMIENTO
GENERAL FELIPE
ANGELES, PUE.
2021-2024

TESORERÍA
MUNICIPAL
GENERAL FELIPE
ANGELES, PUE.
2021-2024



**Municipio de General Felipe Ángeles
ESTADO DE PUEBLA**

Flujo de fondos

Del 01/ene/2023 Al 28/feb./2023
(Cifras en Pesos)

Fecha y hora de Impresión | 21/mar./2023
05:21 p. m.

Usr: SUPERVISOR
Rep: rptFlujoDeFondos

Concepto	Estimado / Aprobado	Devengado	Recaudado / Pagado
Rubros de Ingresos	\$69,772,877.00	\$7,413,365.45	\$7,413,365.45
IMPUESTOS	\$387,603.00	\$79,642.00	\$79,642.00
CUOTAS Y APORTACIONES DE SEGURIDAD SOCIAL	\$0.00	\$0.00	\$0.00
CONTRIBUCIONES DE MEJORAS	\$0.00	\$0.00	\$0.00
DERECHOS	\$349,578.00	\$146,391.64	\$146,391.64
PRODUCTOS	\$269,160.00	\$24,854.31	\$24,854.31
APROVECHAMIENTOS	\$11,678.00	\$3,000.00	\$3,000.00
INGRESOS POR VENTA DE BIENES, PRESTACIÓN DE SERVICIOS Y OTROS INGRESOS	\$0.00	\$0.00	\$0.00
PARTICIPACIONES, APORTACIONES, CONVENIOS, INCENTIVOS DERIVADOS DE LA COLABORACIÓN FISCAL Y FONDOS DISTINTOS DE APORTACIONES	\$68,754,858.00	\$7,159,477.50	\$7,159,477.50
TRANSFERENCIAS, ASIGNACIONES, SUBSIDIOS Y SUBVENCIONES, Y PENSIONES Y JUBILACIONES	\$0.00	\$0.00	\$0.00
INGRESOS DERIVADOS DE FINANCIAMIENTOS	\$0.00	\$0.00	\$0.00
Capítulos de Gasto	\$69,772,877.00	\$6,491,069.50	\$6,491,069.50
SERVICIOS PERSONALES	\$16,721,408.00	\$2,663,723.00	\$2,663,723.00
MATERIALES Y SUMINISTROS	\$4,684,917.00	\$682,679.73	\$682,679.73
SERVICIOS GENERALES	\$11,015,858.37	\$651,755.71	\$651,755.71
TRANSFERENCIAS, ASIGNACIONES, SUBSIDIOS Y OTRAS AYUDAS	\$5,622,250.00	\$978,968.06	\$978,968.06
BIENES MUEBLES, INMUEBLES E INTANGIBLES	\$5,999,503.00	\$113,943.00	\$113,943.00
INVERSIÓN PÚBLICA	\$25,728,940.63	\$0.00	\$0.00
INVERSIONES FINANCIERAS Y OTRAS PROVISIONES	\$0.00	\$0.00	\$0.00
PARTICIPACIONES Y APORTACIONES	\$0.00	\$1,400,000.00	\$1,400,000.00
DEUDA PÚBLICA	\$0.00	\$0.00	\$0.00
Total de las operaciones	\$0.00	\$922,295.95	\$922,295.95



[Signature]

**PRESIDENTE MUNICIPAL
GENERAL FELIPE
ÁNGELES, PUE.**

C. SILVINO REYES DE LA LUZ
PRESIDENTE MUNICIPAL CONSTITUCIONAL
2021-2024



[Signature]

TESORERÍA MUNICIPAL

**LIC. JESUS ANICETO ROMERO
TESORERO MUNICIPAL**

**GENERAL FELIPE
ÁNGELES, PUE.
2021-2024**



[Signature]

C. CAMILO ROMERO ANICETO
SECRETARIO GENERAL

**SECRETARIO DEL
AYUNTAMIENTO
GENERAL FELIPE
ÁNGELES, PUE.
2021-2024**

Municipio de General Felipe Ángeles
ESTADO DE PUEBLA

Gasto por Categoría Programática
Del 01/ene./2023 Al 28/feb./2023

Fecha y hora de Impresión | 21/mar./2023
 05:23 p. m.

Usr: SUPERVISOR
 Rep: rptEstadoPresupuestoEgresos_PC

Concepto	Egresos					Subejercicio
	Aprobado	Ampliaciones / (Reducciones)	Modificado	Devengado	Pagado	
	1	2	3=(1+2)	4	5	
6 = (3 - 4)						
Programas						
Subsidios: Sector Social y Privado o Entidades Federativas y Municipios						
Sujetos a Reglas de Operación	\$0.00	\$0.00	\$0.00	\$0.00	\$0.00	\$0.00
Otros Subsidios	\$0.00	\$0.00	\$0.00	\$0.00	\$0.00	\$0.00
Desempeño de las Funciones						
Prestación de Servicios Públicos	\$12,487,761.57	\$0.00	\$12,487,761.57	\$1,243,208.04	\$1,243,208.04	\$11,244,553.53
Provisión de Bienes Públicos	\$0.00	\$0.00	\$0.00	\$0.00	\$0.00	\$0.00
Planeación, seguimiento y evaluación de políticas públicas	\$0.00	\$0.00	\$0.00	\$0.00	\$0.00	\$0.00
Promoción y fomento	\$1,037,140.00	\$0.00	\$1,037,140.00	\$34,895.00	\$34,895.00	\$1,002,245.00
Regulación y supervisión	\$0.00	\$0.00	\$0.00	\$0.00	\$0.00	\$0.00
Funciones de las Fuerzas Armadas (Únicamente Gobierno Federal)	\$0.00	\$0.00	\$0.00	\$0.00	\$0.00	\$0.00
Específicos	\$11,215,308.80	\$0.00	\$11,215,308.80	\$934,243.60	\$934,243.60	\$10,281,065.20
Proyectos de inversión	\$25,728,940.63	\$0.00	\$25,728,940.63	\$1,400,000.00	\$1,400,000.00	\$24,328,940.63
Administrativos y de Apoyo						
Apoyo al proceso presupuestario y para mejorar la eficiencia institucional	\$19,303,726.00	\$0.00	\$19,303,726.00	\$2,878,722.86	\$2,878,722.86	\$16,425,003.14
Apoyo a la función pública y al mejoramiento de la gestión	\$0.00	\$0.00	\$0.00	\$0.00	\$0.00	\$0.00
Operaciones ajenas	\$0.00	\$0.00	\$0.00	\$0.00	\$0.00	\$0.00
Compromisos						
Obligaciones de cumplimiento de resolución jurisdiccional	\$0.00	\$0.00	\$0.00	\$0.00	\$0.00	\$0.00
Desastres Naturales	\$0.00	\$0.00	\$0.00	\$0.00	\$0.00	\$0.00
Obligaciones						
Pensiones y jubilaciones	\$0.00	\$0.00	\$0.00	\$0.00	\$0.00	\$0.00
Aportaciones a la seguridad social	\$0.00	\$0.00	\$0.00	\$0.00	\$0.00	\$0.00
Aportaciones a fondos de estabilización	\$0.00	\$0.00	\$0.00	\$0.00	\$0.00	\$0.00
Aportaciones a fondos de inversión y reestructura de pensiones	\$0.00	\$0.00	\$0.00	\$0.00	\$0.00	\$0.00
Programas de Gasto Federalizado (Gobierno Federal)						
Gasto Federalizado	\$0.00	\$0.00	\$0.00	\$0.00	\$0.00	\$0.00
Participaciones a entidades federativas y municipios						
Participaciones a entidades federativas y municipios	\$0.00	\$0.00	\$0.00	\$0.00	\$0.00	\$0.00
Costo financiero, deuda o apoyos a deudores y ahorradores de la banca						
Costo financiero, deuda o apoyos a deudores y ahorradores de la banca	\$0.00	\$0.00	\$0.00	\$0.00	\$0.00	\$0.00
Adeudos de ejercicios fiscales anteriores						
Adeudos de ejercicios fiscales anteriores	\$0.00	\$0.00	\$0.00	\$0.00	\$0.00	\$0.00
Total del Gasto	\$69,772,877.00	\$0.00	\$69,772,877.00	\$6,491,069.50	\$6,491,069.50	\$63,281,807.50

Municipio de General Felipe Ángeles
ESTADO DE PUEBLA

Gasto por Categoría Programática
 Del 01/ene./2023 Al 28/feb./2023

Fecha y hora de Impresión | 21/mar./2023
 05:23 p. m.

Logo of General Felipe Ángeles
 2023
 Usr: SUPERVISOR
 Rep: rptEstadoPresupuestoEgresos_PC

Concepto	Egresos			Pagado	Subejercicio
	Aprobado	Ampliaciones / (Reducciones)	Modificado		
	1	2	3=(1+2)	4	6 = (3 - 4)

Programas



C. SILVINO REYES DE LA LUZ
 PRESIDENTE MUNICIPAL CONSTITUCIONAL

C. CAMILO ROMERO ANICETO
 SECRETARIO GENERAL

PRESIDENTE MUNICIPAL GENERAL FELIPE ANGELES, PUE. 2021-2024



SECRETARIO DEL AYUNTAMIENTO GENERAL FELIPE ANGELES, PUE. 2021-2024

[Handwritten signature]

LIC. JESUS ANICETO ROMERO
 TESORERO MUNICIPAL

TESORERÍA MUNICIPAL GENERAL FELIPE ANGELES, PUE. 2021-2024