



Municipio de General Felipe Ángeles
ESTADO DE PUEBLA

Estado de Situación Financiera

Al 30/abr./2022

(Cifras en Pesos)

Fecha y 28/jun./2022

hora de Impresión 12:28 p. m.

Usr: supervisor

Rep: rptEstadoSituacionFinanciera

CONCEPTO	2022	2021	CONCEPTO	2022	2021
ACTIVO			PASIVO		
ACTIVO CIRCULANTE			PASIVO CIRCULANTE		
EFFECTIVO Y EQUIVALENTES	\$6,865,991.58	\$3,789,483.82	CUENTAS POR PAGAR A CORTO PLAZO	\$682,818.11	\$2,489,658.12
DERECHOS A RECIBIR EFECTIVO O EQUIVALENTES	\$29,443.54	\$10,531.72	DOCUMENTOS POR PAGAR A CORTO PLAZO	\$0.00	\$0.00
DERECHOS A RECIBIR BIENES O SERVICIOS	\$0.00	\$686,526.44	PORCIÓN A CORTO PLAZO DE LA DEUDA PÚBLICA A LARGO	\$0.00	\$0.00
INVENTARIOS	\$0.00	\$0.00	TÍTULOS Y VALORES A CORTO PLAZO	\$0.00	\$0.00
ALMACENES	\$0.00	\$0.00	PASIVOS DIFERIDOS A CORTO PLAZO	\$0.00	\$0.00
ESTIMACIÓN POR PÉRDIDA O DETERIORO DE ACTIVOS	\$0.00	\$0.00	FONDOS Y BIENES DE TERCEROS EN GARANTÍA Y/O	\$0.00	\$0.00
OTROS ACTIVOS CIRCULANTES	\$0.00	\$0.00	PROVISIONES A CORTO PLAZO	\$0.00	\$0.00
Total de Activos Circulantes	\$6,895,435.12	\$4,466,541.98	OTROS PASIVOS A CORTO PLAZO	\$0.00	\$0.00
ACTIVO NO CIRCULANTE			Total de Pasivos Circulantes	\$682,818.11	\$2,489,658.12
INVERSIONES FINANCIERAS A LARGO PLAZO	\$0.00	\$0.00	PASIVO NO CIRCULANTE		
DERECHOS A RECIBIR EFECTIVO O EQUIVALENTES A	\$0.00	\$0.00	CUENTAS POR PAGAR A LARGO PLAZO	\$0.00	\$0.00
BIENES INMUEBLES, INFRAESTRUCTURA Y	\$2,739,590.46	\$5,585,304.85	DOCUMENTOS POR PAGAR A LARGO PLAZO	\$0.00	\$0.00
BIENES MUEBLES	\$9,168,615.82	\$6,592,950.11	DEUDA PÚBLICA A LARGO PLAZO	\$0.00	\$0.00
ACTIVOS INTANGIBLES	\$0.00	\$0.00	PASIVOS DIFERIDOS A LARGO PLAZO	\$0.00	\$0.00
DEPRECIACIÓN, DETERIORO Y AMORTIZACIÓN ACUMULADA	-\$525,184.70	-\$525,184.70	FONDOS Y BIENES DE TERCEROS EN GARANTÍA Y/O	\$0.00	\$0.00
ACTIVOS DIFERIDOS	\$377,580.00	\$377,580.00	PROVISIONES A LARGO PLAZO	\$0.00	\$0.00
ESTIMACIÓN POR PÉRDIDA O DETERIORO DE ACTIVOS NO	\$0.00	\$0.00	Total de Pasivos No Circulantes	\$0.00	\$0.00
OTROS ACTIVOS NO CIRCULANTES	\$0.00	\$0.00	Total del Pasivo	\$682,818.11	\$2,489,658.12
Total de Activos No Circulantes	\$11,760,601.58	\$12,030,650.26	HACIENDA PÚBLICA/ PATRIMONIO		
Total del Activo	\$18,656,036.70	\$16,497,192.24	HACIENDA PÚBLICA/PATRIMONIO CONTRIBUIDO	\$5,365,348.93	\$5,365,348.93
			APORTACIONES	\$5,365,348.93	\$5,365,348.93
			DONACIONES DE CAPITAL	\$0.00	\$0.00
			ACTUALIZACIÓN DE LA HACIENDA PÚBLICA/PATRIMONIO	\$0.00	\$0.00
			HACIENDA PÚBLICA /PATRIMONIO GENERADO	\$12,607,689.66	\$6,642,185.19
			RESULTADOS DEL EJERCICIO (AHORRO/ DESAHORRO)	\$7,690,925.18	\$7,246,213.71
			RESULTADOS DE EJERCICIOS ANTERIORES	\$4,520,838.65	\$999,865.65
			REVALÚOS	\$438,650.14	\$438,650.14
			RESERVAS	\$0.00	\$0.00



Municipio de General Felipe Ángeles

ESTADO DE PUEBLA

Estado de Situación Financiera

Al 30/abr./2022

(Cifras en Pesos)

Fecha y 28/jun./2022

hora de Impresión 12:28 p. m.

Usr: supervisor

Rep: rptEstadoSituacionFinanciera

CONCEPTO	2022	2021	CONCEPTO	2022	2021
			RECTIFICACIONES DE RESULTADOS DE EJERCICIOS	-\$42,544.31	-\$42,544.31
			EXCESO O INSUFICIENCIA EN LA ACTUALIZACIÓN DE LA	\$0.00	\$0.00
			RESULTADO POR POSICION MONETARIA	\$0.00	\$0.00
			RESULTADO POR TENENCIA DE ACTIVOS NO MONETARIOS	\$0.00	\$0.00
			Total Hacienda Pública/Patrimonio	\$17,973,218.59	\$14,007,534.12
			Total del Pasivo y Hacienda Pública/Patrimonio	\$18,656,036.70	\$16,497,192.24



**Municipio de General Felipe Ángeles
ESTADO DE PUEBLA**

Estado de Situación Financiera

Al 30/abr./2022

(Cifras en Pesos)

Fecha y 28/jun./2022

hora de Impresión 12:28 p. m.

Usr: supervisor

Rep: rptEstadoSituacionFinanciera

CONCEPTO	2022	2021	CONCEPTO	2022	2021
CUENTAS DE ORDEN CONTABLES			CONTRATO DE COMODATO POR BIENES	\$0.00	\$0.00
VALORES	\$0.00	\$0.00			
VALORES EN CUSTODIA	\$0.00	\$0.00			
CUSTODIA DE VALORES	\$0.00	\$0.00			
INSTRUMENTOS DE CRÉDITO PRESTADOS A FORMADORES	\$0.00	\$0.00			
PRÉSTAMO DE INSTRUMENTOS DE CRÉDITO A	\$0.00	\$0.00			
INSTRUMENTOS DE CRÉDITO RECIBIDOS EN GARANTÍA DE	\$0.00	\$0.00			
GARANTÍA DE CRÉDITOS RECIBIDOS DE LOS FORMADORES	\$0.00	\$0.00			
EMISIÓN DE OBLIGACIONES	\$0.00	\$0.00			
AUTORIZACIÓN PARA LA EMISIÓN DE BONOS, TÍTULOS Y	\$0.00	\$0.00			
AUTORIZACIÓN PARA LA EMISIÓN DE BONOS, TÍTULOS Y	\$0.00	\$0.00			
EMISIONES AUTORIZADAS DE LA DEUDA PÚBLICA INTERNA	\$0.00	\$0.00			
SUSCRIPCIÓN DE CONTRATOS DE PRÉSTAMOS Y OTRAS	\$0.00	\$0.00			
SUSCRIPCIÓN DE CONTRATOS DE PRÉSTAMOS Y OTRAS	\$0.00	\$0.00			
CONTRATOS DE PRÉSTAMOS Y OTRAS OBLIGACIONES DE	\$0.00	\$0.00			
AVALES Y GARANTÍAS	\$0.00	\$0.00			
AVALES AUTORIZADOS	\$0.00	\$0.00			
AVALES FIRMADOS	\$0.00	\$0.00			
FIANZAS Y GARANTÍAS RECIBIDAS POR DEUDAS A COBRAR	\$0.00	\$0.00			
FIANZAS Y GARANTÍAS RECIBIDAS	\$0.00	\$0.00			
FIANZAS OTORGADAS PARA RESPALDAR OBLIGACIONES NO	\$0.00	\$0.00			
FIANZAS OTORGADAS DEL GOBIERNO PARA RESPALDAR	\$0.00	\$0.00			
JUICIOS	\$0.00	\$0.00			
DEMANDAS JUDICIAL EN PROCESO DE RESOLUCIÓN	\$0.00	\$0.00			
RESOLUCIÓN DE DEMANDAS EN PROCESO JUDICIAL	\$0.00	\$0.00			
INVERSIÓN MEDIANTE PROYECTOS PARA PRESTACIÓN DE	\$0.00	\$0.00			
CONTRATOS PARA INVERSIÓN MEDIANTE PROYECTOS	\$0.00	\$0.00			
INVERSIÓN PÚBLICA CONTRATADA MEDIANTE PROYECTOS	\$0.00	\$0.00			
BIENES EN CONCESIONADOS O EN COMODATO	\$0.00	\$0.00			
BIENES BAJO CONTRATO EN CONCESIÓN	\$0.00	\$0.00			
CONTRATO DE CONCESIÓN POR BIENES	\$0.00	\$0.00			
BIENES BAJO CONTRATO EN COMODATO	\$0.00	\$0.00			



Municipio de General Felipe Ángeles
ESTADO DE PUEBLA

Estado de Situación Financiera

Al 30/abr./2022
(Cifras en Pesos)

Fecha y hora de Impresión | 28/jun./2022
12:28 p. m.

Usr: supervisor
Rep: rptEstadoSituacionFinanciera

CONCEPTO	2022	2021
CUENTAS DE ORDEN PRESUPUESTARIAS		
LEY DE INGRESOS		
LEY DE INGRESOS ESTIMADA	\$65,208,296.00	\$63,929,704.00
LEY DE INGRESOS POR EJECUTAR	\$44,513,865.60	\$0.00
MODIFICACIONES A LA LEY DE INGRESOS ESTIMADA	\$466,133.17	\$2,704,199.78
LEY DE INGRESOS DEVENGADA	\$21,160,563.57	\$66,633,903.78
LEY DE INGRESOS RECAUDADA	\$21,160,563.57	\$66,633,903.78
PRESUPUESTO DE EGRESOS		
PRESUPUESTO DE EGRESOS APROBADO	\$65,208,296.00	\$63,929,704.00
PRESUPUESTO DE EGRESOS POR EJERCER	\$42,197,785.00	\$0.00
MODIFICACIONES AL PRESUPUESTO DE EGRESOS	\$1,545,457.40	\$1,806,626.43
PRESUPUESTO DE EGRESOS COMPROMETIDO	\$24,555,968.40	\$65,736,330.43
PRESUPUESTO DE EGRESOS DEVENGADO	\$16,916,243.42	\$65,736,330.43
PRESUPUESTO DE EGRESOS EJERCIDO	\$16,909,863.42	\$65,737,381.21
PRESUPUESTO DE EGRESOS PAGADO	\$16,909,863.42	\$65,736,330.43

"Bajo protesta de decir verdad declaramos que los Estados Financieros y sus notas, son razonablemente correctos y son responsabilidad del emisor".



C. SILVINO REYES DE LA LUZ
PRESIDENTE MUNICIPAL CONSTITUCIONAL

C. JESUS ANICETO ROMERO
TESORERO MUNICIPAL



TESORERÍA
MUNICIPAL
GENERAL FELIPE
ANGELES, PUE.
2021-2024

C. CAMILO ROMERO ANICETO
SECRETARIO GENERAL



SECRETARIO DEL
AYUNTAMIENTO
GENERAL FELIPE
ANGELES, PUE.
2021-2024

PRESIDENTE
MUNICIPAL
GENERAL FELIPE
ANGELES, PUE.
2021-2024



Municipio de General Felipe Ángeles
ESTADO DE PUEBLA
Estado de Actividades

Del 01/abr./2022 al 30/abr./2022

(Cifras en Pesos)

Usr: supervisor

Rep: rptEstadoActividades

Fecha y hora de Impresión 28/jun./2022 12:36 p. m.

Concepto	2022	2021
INGRESOS Y OTROS BENEFICIOS		
INGRESOS DE GESTIÓN	\$86,256.15	\$797,420.84
IMPUESTOS	\$43,203.00	\$348,833.00
CUOTAS Y APORTACIONES DE SEGURIDAD SOCIAL	\$0.00	\$0.00
CONTRIBUCIONES DE MEJORAS	\$0.00	\$0.00
DERECHOS	\$35,504.50	\$442,714.00
PRODUCTOS	\$7,548.65	\$5,873.84
APROVECHAMIENTOS	\$0.00	\$0.00
INGRESOS POR VENTA DE BIENES Y PRESTACIÓN DE SERVICIOS	\$0.00	\$0.00
PARTICIPACIONES, APORTACIONES, CONVENIOS, INCENTIVOS DERIVADOS DE LA COLABORACIÓN FISCAL, FONDOS DISTINTOS DE APORTACIONES, TRANSFERENCIAS, ASIGNACIONES, SUBSIDIOS Y SUBVENCIONES, Y PENSIONES Y JUBILACIONES	\$6,152,730.35	\$51,959,516.06
PARTICIPACIONES, APORTACIONES, CONVENIOS, INCENTIVOS DERIVADOS DE LA COLABORACIÓN FISCAL Y FONDOS DISTINTOS DE APORTACIONES	\$6,152,730.35	\$51,959,516.06
TRANSFERENCIAS, ASIGNACIONES, SUBSIDIOS Y SUBVENCIONES, Y PENSIONES Y JUBILACIONES	\$0.00	\$0.00
OTROS INGRESOS Y BENEFICIOS	\$0.00	\$29.19
INGRESOS FINANCIEROS	\$0.00	\$29.19
INCREMENTO POR VARIACIÓN DE INVENTARIOS	\$0.00	\$0.00
DISMINUCIÓN DEL EXCESO DE ESTIMACIONES POR PÉRDIDA O DETERIORO U OBSOLESCENCIA	\$0.00	\$0.00
DISMINUCIÓN DEL EXCESO DE PROVISIONES	\$0.00	\$0.00
OTROS INGRESOS Y BENEFICIOS VARIOS	\$0.00	\$0.00
Total de Ingresos y Otros Beneficios	\$6,238,986.50	\$52,756,966.09
GASTOS Y OTRAS PÉRDIDAS		
GASTOS DE FUNCIONAMIENTO	\$2,844,819.86	\$23,958,324.57
SERVICIOS PERSONALES	\$1,206,204.00	\$11,581,307.11
MATERIALES Y SUMINISTROS	\$391,522.72	\$4,414,687.87
SERVICIOS GENERALES	\$1,247,093.14	\$7,962,329.59
TRANSFERENCIAS, ASIGNACIONES, SUBSIDIOS Y OTRAS AYUDAS	\$330,792.30	\$3,631,813.64
TRANSFERENCIAS INTERNAS Y ASIGNACIONES AL SECTOR PÚBLICO	\$0.00	\$0.00
TRANSFERENCIAS AL RESTO DEL SECTOR PÚBLICO	\$0.00	\$0.00
SUBSIDIOS Y SUBVENCIONES	\$0.00	\$0.00
AYUDAS SOCIALES	\$330,792.30	\$3,631,813.64
PENSIONES Y JUBILACIONES	\$0.00	\$0.00
TRANSFERENCIAS A FIDEICOMISOS, MANDATOS Y CONTRATOS ANALOGOS	\$0.00	\$0.00
TRANSFERENCIAS A LA SEGURIDAD SOCIAL	\$0.00	\$0.00
DONATIVOS	\$0.00	\$0.00
TRANSFERENCIAS AL EXTERIOR	\$0.00	\$0.00
PARTICIPACIONES Y APORTACIONES	\$0.00	\$0.00
PARTICIPACIONES	\$0.00	\$0.00
APORTACIONES	\$0.00	\$0.00
CONVENIOS	\$0.00	\$0.00
INTERESES, COMISIONES Y OTROS GASTOS DE LA DEUDA PÚBLICA	\$0.00	\$0.00
INTERESES DE LA DEUDA PÚBLICA	\$0.00	\$0.00
COMISIONES DE LA DEUDA PÚBLICA	\$0.00	\$0.00
GASTOS DE LA DEUDA PÚBLICA	\$0.00	\$0.00
COSTO POR COBERTURAS	\$0.00	\$0.00
APOYOS FINANCIEROS	\$0.00	\$0.00
OTROS GASTOS Y PÉRDIDAS EXTRAORDINARIAS	\$0.00	\$219,407.01
ESTIMACIONES, DEPRECIACIONES, DETERIOROS, OBSOLESCENCIA Y AMORTIZACIONES	\$0.00	\$219,407.01
PROVISIONES	\$0.00	\$0.00
DISMINUCIÓN DE INVENTARIOS	\$0.00	\$0.00
AUMENTO POR INSUFICIENCIA DE ESTIMACIONES POR PÉRDIDA O DETERIORO U OBSOLESCENCIA	\$0.00	\$0.00
AUMENTO POR INSUFICIENCIA DE PROVISIONES	\$0.00	\$0.00



Municipio de General Felipe Ángeles
ESTADO DE PUEBLA
Estado de Actividades

Del 01/abr./2022 al 30/abr./2022
 (Cifras en Pesos)

Usr: supervisor
 Rep: rptEstadoActividades

Fecha y hora de Impresión | 28/jun./2022
 12:36 p. m.

Concepto	2022	2021
OTROS GASTOS	\$0.00	\$0.00
INVERSIÓN PÚBLICA	\$1,516,653.46	\$23,973,830.49
INVERSIÓN PÚBLICA NO CAPITALIZABLE	\$1,516,653.46	\$23,973,830.49
Total de Gastos y otras Pérdidas	\$4,692,265.62	\$51,783,375.71
Resultado del Ejercicio (Ahorro/Desahorro)	\$1,546,720.88	\$973,590.38

"Bajo protesta de decir verdad declaramos que los Estados Financieros y sus notas, son razonablemente correctos y son responsabilidad del emisor".

C. SILVANO REYES DE LA LUZ
 PRESIDENTE MUNICIPAL CONSTITUCIONAL

C. JESUS ANICETO ROMERO
 TESORERO MUNICIPAL

PRESIDENTE MUNICIPAL
 GENERAL FELIPE
 ANGELES, PUE.
 2021-2024
 SECRETARIO GENERAL
 SECRETARIO DEL
 AYUNTAMIENTO
 GENERAL FELIPE
 ANGELES, PUE.
 2021-2024

TESORERÍA
 MUNICIPAL
 GENERAL FELIPE
 ANGELES, PUE.
 2021-2024



Municipio de General Felipe Ángeles
ESTADO DE PUEBLA

Estado de Variación en la Hacienda Pública

Del 01/ene/2022 Al 30/abr./2022

(Cifras en Pesos)

Usr: supervisor

Rep: rptEstadoVariacionHacienda

Fecha y 28/jun./2022

hora de Impresión 12:37 p. m.

Concepto	Hacienda Pública/ Patrimonio Contribuido	Hacienda Pública/ Patrimonio Generado De Ejercicios Anteriores	Hacienda Pública/ Patrimonio Generado Del Ejercicio	Exceso o Insuficiencia en la Actualización de la Hacienda Pública / Patrimonio	Total
HACIENDA PÚBLICA/PATRIMONIO CONTRIBUIDO NETO DE 2021	\$5,365,348.93	\$0.00	\$0.00	\$0.00	\$5,365,348.93
APORTACIONES	\$5,365,348.93	\$0.00	\$0.00	\$0.00	\$5,365,348.93
DONACIONES DE CAPITAL	\$0.00	\$0.00	\$0.00	\$0.00	\$0.00
ACTUALIZACIÓN DE LA HACIENDA PÚBLICA/PATRIMONIO	\$0.00	\$0.00	\$0.00	\$0.00	\$0.00
HACIENDA PÚBLICA /PATRIMONIO GENERADO NETO DE 2021	\$0.00	\$1,395,971.48	\$7,246,213.71	\$0.00	\$8,642,185.19
RESULTADOS DEL EJERCICIO (AHORRO/ DESAHORRO)	\$0.00	\$0.00	\$7,246,213.71	\$0.00	\$7,246,213.71
RESULTADOS DE EJERCICIOS ANTERIORES	\$0.00	\$999,865.65	\$0.00	\$0.00	\$999,865.65
REVALÚOS	\$0.00	\$438,650.14	\$0.00	\$0.00	\$438,650.14
RESERVAS	\$0.00	\$0.00	\$0.00	\$0.00	\$0.00
RECTIFICACIONES DE RESULTADOS DE EJERCICIOS ANTERIORES	\$0.00	-\$42,544.31	\$0.00	\$0.00	-\$42,544.31
EXCESO O INSUFICIENCIA EN LA ACTUALIZACIÓN DE LA HACIENDA PÚBLICA/ PATRIMONIO NETO DE 2021	\$0.00	\$0.00	\$0.00	\$0.00	\$0.00
RESULTADO POR POSICIÓN MONETARIA	\$0.00	\$0.00	\$0.00	\$0.00	\$0.00
RESULTADO POR TENENCIA DE ACTIVOS NO MONETARIOS	\$0.00	\$0.00	\$0.00	\$0.00	\$0.00
HACIENDA PÚBLICA / PATRIMONIO NETO FINAL DE 2021	\$5,365,348.93	\$1,395,971.48	\$7,246,213.71	\$0.00	\$14,007,534.12
CAMBIOS EN LA HACIENDA PÚBLICA/PATRIMONIO CONTRIBUIDO NETO DE 2022	\$0.00	\$0.00	\$0.00	\$0.00	\$0.00
APORTACIONES	\$0.00	\$0.00	\$0.00	\$0.00	\$0.00
DONACIONES DE CAPITAL	\$0.00	\$0.00	\$0.00	\$0.00	\$0.00
ACTUALIZACIÓN DE LA HACIENDA PÚBLICA/PATRIMONIO	\$0.00	\$0.00	\$0.00	\$0.00	\$0.00
VARIACIONES DE LA HACIENDA PÚBLICA / PATRIMONIO GENERADO NETO DE 2022	\$0.00	\$3,520,973.00	\$444,711.47	\$0.00	\$3,965,684.47
RESULTADOS DEL EJERCICIO (AHORRO/ DESAHORRO)	\$0.00	\$0.00	\$7,690,925.18	\$0.00	\$7,690,925.18
RESULTADOS DE EJERCICIOS ANTERIORES	\$0.00	\$3,520,973.00	-\$7,246,213.71	\$0.00	-\$3,725,240.71
REVALÚOS	\$0.00	\$0.00	\$0.00	\$0.00	\$0.00
RESERVAS	\$0.00	\$0.00	\$0.00	\$0.00	\$0.00
RECTIFICACIONES DE RESULTADOS DE EJERCICIOS ANTERIORES	\$0.00	\$0.00	\$0.00	\$0.00	\$0.00
CAMBIOS EN EL EXCESO O INSUFICIENCIA EN LA ACTUALIZACIÓN DE LA HACIENDA PÚBLICA/ PATRIMONIO NETO DE 2022	\$0.00	\$0.00	\$0.00	\$0.00	\$0.00
RESULTADO POR POSICIÓN MONETARIA	\$0.00	\$0.00	\$0.00	\$0.00	\$0.00
RESULTADO POR TENENCIA DE ACTIVOS NO MONETARIOS	\$0.00	\$0.00	\$0.00	\$0.00	\$0.00
HACIENDA PÚBLICA / PATRIMONIO NETO FINAL DE 2022	\$5,365,348.93	\$4,916,944.48	\$7,690,925.18	\$0.00	\$17,973,218.59



Municipio de General Felipe Ángeles
ESTADO DE PUEBLA

Estado de Variación en la Hacienda Pública
Del 01/ene/2022 Al 30/abr./2022
 (Cifras en Pesos)

Usr: supervisor
 Rep: rptEstadoVariacionHacienda

Fecha y hora de Impresión: 28/jun./2022 12:37 p. m.

Concepto	Hacienda Pública/ Patrimonio Contribuido	Hacienda Pública/ Patrimonio Generado De Ejercicios Anteriores	Hacienda Pública/ Patrimonio Generado Del Ejercicio	Exceso o Insuficiencia en la Actualización de la Hacienda Pública / Patrimonio	Total
----------	--	---	--	--	-------

"Bajo protesta de decir verdad declaramos que los Estados Financieros y sus notas, son razonablemente correctos y son responsabilidad del emisor".



C. SILVINO REYES DE LA LUZ
 PRESIDENTE MUNICIPAL CONSTITUCIONAL

PRESIDENTE
 MUNICIPAL
 GENERAL FELIPE
 ANGELES, PUE.
 2021-2024



SECRETARIO DEL
 AYUNTAMIENTO
 GENERAL FELIPE
 ANGELES, PUE.
 2021-2024

C. JESUS ANICETO ROMERO
 TESORERO MUNICIPAL



TESORERÍA
 MUNICIPAL
 GENERAL FELIPE
 ANGELES, PUE.
 2021-2024



Municipio de General Felipe Ángeles ESTADO DE PUEBLA

Estado de Cambios en la Situación Financiera

Del 01/ene./2022 Al 30/abr./2022

(Cifras en Pesos)

Utr. supervisor

Rep: rptEstadoCambiosSituacionFinanciera

Fecha y hora de Impresión 28/jun./2022
12:40 p. m.

Concepto	Origen	Aplicación
ACTIVO		
ACTIVO CIRCULANTE	\$3,532,240.83	\$5,691,085.29
EFFECTIVO Y EQUIVALENTES	\$686,526.44	\$3,115,419.58
DERECHOS A RECIBIR EFECTIVO O EQUIVALENTES	\$0.00	\$3,096,507.76
DERECHOS A RECIBIR BIENES O SERVICIOS	\$0.00	\$18,911.82
INVENTARIOS	\$686,526.44	\$0.00
ALMACENES	\$0.00	\$0.00
ESTIMACIÓN POR PÉRDIDA O DETERIORO DE ACTIVOS CIRCULANTES	\$0.00	\$0.00
OTROS ACTIVOS CIRCULANTES	\$0.00	\$0.00
ACTIVO NO CIRCULANTE	\$2,845,714.39	\$2,575,665.71
INVERSIONES FINANCIERAS A LARGO PLAZO	\$0.00	\$0.00
DERECHOS A RECIBIR EFECTIVO O EQUIVALENTES A LARGO PLAZO	\$0.00	\$0.00
BIENES INMUEBLES, INFRAESTRUCTURA Y CONSTRUCCIONES EN PROCESO	\$2,845,714.39	\$0.00
BIENES MUEBLES	\$0.00	\$2,575,665.71
ACTIVOS INTANGIBLES	\$0.00	\$0.00
DEPRECIACIÓN, DETERIORO Y AMORTIZACIÓN ACUMULADA DE BIENES	\$0.00	\$0.00
ACTIVOS DIFERIDOS	\$0.00	\$0.00
ESTIMACIÓN POR PÉRDIDA O DETERIORO DE ACTIVOS NO CIRCULANTES	\$0.00	\$0.00
OTROS ACTIVOS NO CIRCULANTES	\$0.00	\$0.00
PASIVO	\$0.00	\$1,806,840.01
PASIVO CIRCULANTE	\$0.00	\$1,806,840.01
CUENTAS POR PAGAR A CORTO PLAZO	\$0.00	\$1,806,840.01
DOCUMENTOS POR PAGAR A CORTO PLAZO	\$0.00	\$0.00
PORCIÓN A CORTO PLAZO DE LA DEUDA PÚBLICA A LARGO PLAZO	\$0.00	\$0.00
TÍTULOS Y VALORES A CORTO PLAZO	\$0.00	\$0.00
PASIVOS DIFERIDOS A CORTO PLAZO	\$0.00	\$0.00
FONDOS Y BIENES DE TERCEROS EN GARANTÍA Y/O ADMINISTRACIÓN A CORTO PLAZO	\$0.00	\$0.00
PROVISIONES A CORTO PLAZO	\$0.00	\$0.00
OTROS PASIVOS A CORTO PLAZO	\$0.00	\$0.00
PASIVO NO CIRCULANTE	\$0.00	\$0.00
CUENTAS POR PAGAR A LARGO PLAZO	\$0.00	\$0.00
DOCUMENTOS POR PAGAR A LARGO PLAZO	\$0.00	\$0.00
DEUDA PÚBLICA A LARGO PLAZO	\$0.00	\$0.00
PASIVOS DIFERIDOS A LARGO PLAZO	\$0.00	\$0.00
FONDOS Y BIENES DE TERCEROS EN GARANTÍA Y/O ADMINISTRACIÓN A LARGO PLAZO	\$0.00	\$0.00
PROVISIONES A LARGO PLAZO	\$0.00	\$0.00
HACIENDA PÚBLICA/ PATRIMONIO	\$3,965,684.47	\$0.00
HACIENDA PÚBLICA/PATRIMONIO CONTRIBUIDO	\$0.00	\$0.00
APORTACIONES	\$0.00	\$0.00
DONACIONES DE CAPITAL	\$0.00	\$0.00
ACTUALIZACIÓN DE LA HACIENDA PÚBLICA/PATRIMONIO	\$0.00	\$0.00
HACIENDA PÚBLICA /PATRIMONIO GENERADO	\$3,965,684.47	\$0.00
RESULTADOS DEL EJERCICIO (AHORRO/ DESAHORRO)	\$444,711.47	\$0.00
RESULTADOS DE EJERCICIOS ANTERIORES	\$3,520,973.00	\$0.00
REVALÚOS	\$0.00	\$0.00
RESERVAS	\$0.00	\$0.00
RECTIFICACIONES DE RESULTADOS DE EJERCICIOS ANTERIORES	\$0.00	\$0.00
EXCESO O INSUFICIENCIA EN LA ACTUALIZACIÓN DE LA HACIENDA PÚBLICA/ PATRIMONIO	\$0.00	\$0.00
RESULTADO POR POSICIÓN MONETARIA	\$0.00	\$0.00
RESULTADO POR TENENCIA DE ACTIVOS NO MONETARIOS	\$0.00	\$0.00



2021-2024

Municipio de General Felipe Ángeles ESTADO DE PUEBLA

Estado de Cambios en la Situación Financiera

Del 01/ene./2022 Al 30/abr./2022

(Cifras en Pesos)

Usr: supervisor

Rep: rptEstadoCambiosSituacionFinanciera

Fecha y hora de Impresión | 28/jun./2022
12:40 p. m.

Concepto	Origen	Aplicación
----------	--------	------------

"Bajo protesta de decir verdad declaramos que los Estados Financieros y sus notas, son razonablemente correctos y son responsabilidad del emisor".



C. SILVINO REYES DE LA LUZ

PRESIDENTE MUNICIPAL CONSTITUCIONAL

PRESIDENTE MUNICIPAL

GENCAMILLO ROMERO ANICETO
SECRETARIO GENERAL

2021-2024



SECRETARIO DEL
AYUNTAMIENTO
GENERAL FELIPE
ANGELES, PUE.
2021-2024 :



C. JESUS ANICETO ROMERO
TESORERO MUNICIPAL



TESORERÍA
MUNICIPAL
GENERAL FELIPE
ANGELES, PUE.
2021-2024



Municipio de General Felipe Ángeles ESTADO DE PUEBLA

Estado de Flujos de Efectivo

Del 01/ene/2022 Al 30/abr./2022

(Cifras en Pesos)

Usu: supervisor

Rep: rptEstadoFlujosEfectivo

Fecha y hora de Impresión 28/jun./2022 12:42 p. m.

Concepto	2022	2021
FLUJOS DE EFECTIVO DE LAS ACTIVIDADES DE OPERACIÓN		
ORIGEN		
IMPUESTOS	\$21,160,563.57	\$66,633,903.78
CUOTAS Y APORTACIONES DE SEGURIDAD SOCIAL	\$683,690.00	\$527,983.00
CONTRIBUCIONES DE MEJORAS	\$0.00	\$0.00
DERECHOS	\$0.00	\$0.00
PRODUCTOS	\$224,211.82	\$556,831.50
APROVECHAMIENTOS	\$57,275.31	\$7,419.23
INGRESOS POR VENTA DE BIENES Y PRESTACIÓN DE SERVICIOS	\$1,296.20	\$0.00
PARTICIPACIONES, APORTACIONES, CONVENIOS, INCENTIVOS DERIVADOS DE LA COLABORACIÓN FISCAL Y FONDOS DISTINTOS DE APORTACIONES	\$0.00	\$0.00
TRANSFERENCIAS, ASIGNACIONES, SUBSIDIOS Y SUBVENCIONES, Y PENSIONES Y JUBILACIONES	\$20,194,090.24	\$65,541,670.05
OTROS ORIGENES DE OPERACIÓN	\$0.00	\$0.00
APLICACIÓN		
SERVICIOS PERSONALES	\$12,377,380.27	\$36,190,427.27
MATERIALES Y SUMINISTROS	\$4,918,946.00	\$15,280,840.11
SERVICIOS GENERALES	\$1,307,196.41	\$5,810,832.13
TRANSFERENCIAS INTERNAS Y ASIGNACIONES AL SECTOR PÚBLICO	\$3,457,760.07	\$9,553,138.10
TRANSFERENCIAS AL RESTO DEL SECTOR PÚBLICO	\$0.00	\$0.00
SUBSIDIOS Y SUBVENCIONES	\$0.00	\$0.00
AYUDAS SOCIALES	\$0.00	\$0.00
PENSIONES Y JUBILACIONES	\$1,539,285.40	\$4,549,736.14
TRANSFERENCIAS A FIDEICOMISOS, MANDATOS Y OTROS ANÁLOGOS	\$0.00	\$0.00
TRANSFERENCIAS A LA SEGURIDAD SOCIAL	\$0.00	\$0.00
DONATIVOS	\$0.00	\$0.00
TRANSFERENCIAS AL EXTERIOR	\$0.00	\$0.00
PARTICIPACIONES	\$0.00	\$0.00
APORTACIONES	\$0.00	\$0.00
CONVENIOS	\$0.00	\$0.00
OTRAS APLICACIONES DE OPERACIÓN	\$0.00	\$0.00
FLUJOS NETOS DE EFECTIVO POR ACTIVIDADES DE OPERACIÓN	\$1,154,192.39	\$995,880.79
FLUJOS DE EFECTIVO DE LAS ACTIVIDADES DE INVERSIÓN		
ORIGEN		
BIENES INMUEBLES, INFRAESTRUCTURA Y CONSTRUCCIONES EN PROCESO	\$0.00	\$0.00
BIENES MUEBLES	\$0.00	\$0.00
OTROS ORIGENES DE INVERSIÓN	\$0.00	\$0.00
APLICACIÓN		
BIENES INMUEBLES, INFRAESTRUCTURA Y CONSTRUCCIONES EN PROCESO	\$5,686,675.54	\$30,541,783.95
BIENES MUEBLES	\$3,111,009.83	\$27,840,484.20
OTRAS APLICACIONES DE INVERSIÓN	\$2,575,665.71	\$2,701,299.75
FLUJOS NETOS DE EFECTIVO POR ACTIVIDADES DE INVERSIÓN	\$0.00	\$0.00
FLUJO DE EFECTIVO DE LAS ACTIVIDADES DE FINANCIAMIENTO		
ORIGEN		
ENDEUDAMIENTO NETO	\$0.00	\$0.00
INTERNO	\$0.00	\$0.00
EXTERNO	\$0.00	\$0.00
OTROS ORIGENES DE FINANCIAMIENTO	\$0.00	\$0.00
APLICACIÓN		
SERVICIOS DE LA DEUDA	\$0.00	\$0.00
INTERNO	\$0.00	\$0.00
EXTERNO	\$0.00	\$0.00
OTRAS APLICACIONES DE FINANCIAMIENTO	\$0.00	\$0.00
FLUJOS NETOS DE EFECTIVO POR ACTIVIDADES DE FINANCIAMIENTO	\$0.00	\$0.00
INCREMENTO/DISMINUCIÓN NETA EN EL EFECTIVO Y EQUIVALENTES AL EFECTIVO	\$3,096,507.76	-\$98,307.44
EFECTIVO Y EQUIVALENTES AL EFECTIVO AL INICIO DEL EJERCICIO	\$3,769,483.82	\$3,867,791.26



**Municipio de General Felipe Ángeles
ESTADO DE PUEBLA**

Estado de Flujos de Efectivo

Del 01/ene/2022 Al 30/abr./2022

(Cifras en Pesos)

Usr: supervisor
Rep: rptEstadoFlujosEfectivo

Fecha y hora de Impresión | 28/jun./2022
12:42 p. m.

Concepto	2022	2021
EFFECTIVO Y EQUIVALENTES AL EFFECTIVO AL FINAL DEL EJERCICIO	\$6,865,991.58	\$3,769,483.82

"Bajo protesta de decir verdad declaramos que los Estados Financieros y sus notas, son razonablemente correctos y son responsabilidad del emisor".

ESTADOS UNIDOS MEXICANOS
C. SILVINO REYES DE LA LUZ
PRESIDENTE MUNICIPAL CONSTITUCIONAL

PRESIDENTE MUNICIPAL CONSTITUCIONAL

ESTADOS UNIDOS MEXICANOS
C. CAMILO ROMERO ANICETO
SECRETARIO GENERAL
GENERAL FELIPE
ANGELES, PUE.
2021-2024

SECRETARIO GENERAL
GENERAL FELIPE
ANGELES, PUE.
2021-2024

SECRETARIO DEL
AYUNTAMIENTO
GENERAL FELIPE
ANGELES, PUE.
2021-2024

C. JESUS ANICETO ROMERO

TESORERO MUNICIPAL



TESORERÍA
MUNICIPAL
GENERAL FELIPE
ANGELES, PUE.
2021-2024



**Municipio de General Felipe Ángeles
ESTADO DE PUEBLA**

Estado Analítico del Activo

Del 01/abr./2022 al 30/abr./2022

(Cifras en Pesos)

Fecha y 28/jun./2022

hora de Impresión 12:46 p. m.

Usr: supervisor

Rep: rptEstadoAnaliticoDeActivosYPasivos_R

Concepto	Saldo Inicial	Cargos del periodo	Abonos del periodo	Saldo Final	Variación del Periodo
ACTIVO	\$16,571,902.93	\$17,806,141.50	\$15,722,007.73	\$18,656,036.70	\$2,084,133.77
ACTIVO CIRCULANTE	\$7,375,968.06	\$13,724,821.33	\$14,205,354.27	\$6,895,435.12	-\$480,532.94
EFFECTIVO Y EQUIVALENTES	\$6,450,757.18	\$7,483,582.57	\$7,088,348.17	\$6,865,991.58	\$415,234.40
DERECHOS A RECIBIR EFECTIVO O EQUIVALENTES	\$925,210.88	\$8,241,238.76	\$7,137,008.10	\$29,443.54	-\$695,767.34
DERECHOS A RECIBIR BIENES O SERVICIOS	\$0.00	\$0.00	\$0.00	\$0.00	\$0.00
INVENTARIOS	\$0.00	\$0.00	\$0.00	\$0.00	\$0.00
ALMACENES	\$0.00	\$0.00	\$0.00	\$0.00	\$0.00
ESTIMACIÓN POR PÉRDIDA O DETERIORO DE ACTIVOS CIRCULANTES	\$0.00	\$0.00	\$0.00	\$0.00	\$0.00
OTROS ACTIVOS CIRCULANTES	\$0.00	\$0.00	\$0.00	\$0.00	\$0.00
ACTIVO NO CIRCULANTE	\$9,195,934.87	\$4,081,320.17	\$1,516,653.46	\$11,760,601.58	\$2,564,666.71
INVERSIONES FINANCIERAS A LARGO PLAZO	\$0.00	\$0.00	\$0.00	\$0.00	\$0.00
DERECHOS A RECIBIR EFECTIVO O EQUIVALENTES A LARGO PLAZO	\$0.00	\$0.00	\$0.00	\$0.00	\$0.00
BIENES INMUEBLES, INFRAESTRUCTURA Y CONSTRUCCIONES EN PROCESO	\$2,739,590.46	\$1,516,653.46	\$1,516,653.46	\$2,739,590.46	\$0.00
BIENES MUEBLES	\$8,603,949.11	\$2,564,666.71	\$0.00	\$9,168,615.82	\$2,564,666.71
ACTIVOS INTANGIBLES	\$0.00	\$0.00	\$0.00	\$0.00	\$0.00
DEPRECIACIÓN, DETERIORO Y AMORTIZACIÓN ACUMULADA DE BIENES	-\$525,184.70	\$0.00	\$0.00	-\$525,184.70	\$0.00
ACTIVOS DIFERIDOS	\$377,580.00	\$0.00	\$0.00	\$377,580.00	\$0.00
ESTIMACIÓN POR PÉRDIDA O DETERIORO DE ACTIVOS NO CIRCULANTES	\$0.00	\$0.00	\$0.00	\$0.00	\$0.00
OTROS ACTIVOS NO CIRCULANTES	\$0.00	\$0.00	\$0.00	\$0.00	\$0.00

"Bajo protesta de decir verdad declaramos que los Estados Financieros y sus notas, son razonablemente correctos y son responsabilidad del emisor".



[Signature]

C. SILVINO REYES DE LA LUZ

PRESIDENTE MUNICIPAL CONSTITUCIONAL

PRESIDENTE
MUNICIPAL
GENERAL FELIPE
ANGELES, PUE.
2021-2024



[Signature]

SECRETARIO GENERAL

SECRETARIO DEL
AYUNTAMIENTO
GENERAL FELIPE
ANGELES, PUE.
2021-2024

[Signature]

C. JESUS ANICETO ROMERO

TESORERO MUNICIPAL



TESORERÍA
MUNICIPAL
GENERAL FELIPE
ANGELES, PUE.
2021-2024



Usr: supervisor

Rep: rptEstadoAnaliticoDeudaYPasivos

Municipio de General Felipe Ángeles ESTADO DE PUEBLA

Estado Analítico de la Deuda y Otros Pasivos

Del 01/abr./2022 Al 30/abr./2022

(Cifras en Pesos)

Fecha y 28/jun./2022

hora de Impresión 12:47 p. m.

Denominación de las Deudas	Moneda de Contratación	Institución o País Acreedor	Saldo Inicial del Periodo	Saldo Final del Periodo
DEUDA PÚBLICA				
Corto Plazo				
Deuda Interna				
Instituciones de Crédito	Peso	México	\$0.00	\$0.00
Títulos y Valores	Peso	México	\$0.00	\$0.00
Arrendamientos Financieros	Peso	México	\$0.00	\$0.00
Deuda Externa				
Organismos Financieros Internacionales	Peso	México	\$0.00	\$0.00
Deuda Bilateral	Peso	México	\$0.00	\$0.00
Títulos y Valores	Peso	México	\$0.00	\$0.00
Arrendamientos Financieros	Peso	México	\$0.00	\$0.00
Subtotal de Deuda Pública a Corto Plazo	Peso	México	\$0.00	\$0.00
Largo Plazo				
Deuda Interna				
Instituciones de Crédito	Peso	México	\$0.00	\$0.00
Títulos y Valores	Peso	México	\$0.00	\$0.00
Arrendamientos Financieros	Peso	México	\$0.00	\$0.00
Deuda Externa				
Organismos Financieros Internacionales	Peso	México	\$0.00	\$0.00
Deuda Bilateral	Peso	México	\$0.00	\$0.00
Títulos y Valores	Peso	México	\$0.00	\$0.00
Arrendamientos Financieros	Peso	México	\$0.00	\$0.00
Subtotal de Deuda Pública a Largo Plazo	Peso	México	\$0.00	\$0.00
Total de Otros Pasivos	Peso	México	\$145,405.22	\$682,818.11
Total de Deuda Pública y Otros Pasivos	Peso	México	\$145,405.22	\$682,818.11



2021-2024
Usr: supervisor

Rep: rptEstadoAnaliticoDeudaYPasivos

Municipio de General Felipe Ángeles ESTADO DE PUEBLA

Estado Analítico de la Deuda y Otros Pasivos

Del 01/abr./2022 Al 30/abr./2022

(Cifras en Pesos)

Fecha y | 28/jun./2022

hora de Impresión | 12:47 p. m.

Denominación de las Deudas	Moneda de Contratación	Institución o País Acreedor	Saldo Inicial del Periodo	Saldo Final del Periodo
DEUDA PÚBLICA				

"Bajo protesta de decir verdad declaramos que los Estados Financieros y sus notas, son razonablemente correctos y son responsabilidad del emisor".



C. SILVINO REYES DE LA LUZ
PRESIDENTE MUNICIPAL CONSTITUCIONAL

PRESIDENTE
MUNICIPAL
GENERAL FELIPE
ANGELES, PUE.
2021-2024

C. CAMILO ROMERO ANICETO
SECRETARIO GENERAL



SECRETARIO DEL
AYUNTAMIENTO
GENERAL FELIPE
ANGELES, PUE.
2021-2024

C. JESUS ANICETO ROMERO
TESORERO MUNICIPAL



TESORERÍA
MUNICIPAL
GENERAL FELIPE
ANGELES, PUE.
2021-2024



Usr: supervisor
Rep: rptPasivosContingentes

Municipio de General Felipe Ángeles
ESTADO DE PUEBLA
Informe de Pasivos Contingentes
al 30/abr./2022

Fecha y hora de Impresión | 28/jun./2022
12:50 p. m.

"En Cumplimiento a lo dispuesto en los artículos 46, Fracción I, Inciso f), y 52 de la Ley General de Contabilidad Gubernamental y de conformidad con lo establecido en el Capítulo VII, Numeral, II, Inciso h) del Manual de Contabilidad Gubernamental emitido por el CONAC, el Ente Público informa lo siguiente:"

SIN INFORMACIÓN QUE REVELAR

"Bajo protesta de decir verdad declaramos que los Estados Financieros y sus notas, son razonablemente correctos y son responsabilidad del emisor"

C. SILVANO REYES DE LA LUZ

PRESIDENTE MUNICIPAL CONSTITUCIONAL

C. CAMILO ROMERO ANICETO

SECRETARIO GENERAL

PRESIDENTE MUNICIPAL
GENERAL FELIPE
ANGELES, PUE.
2021-2024

SECRETARIO DEL
AYUNTAMIENTO
GENERAL FELIPE
ANGELES, PUE.
2021-2024

C. JESUS ANICETO ROMERO

TESORERO MUNICIPAL



TESORERÍA
MUNICIPAL
GENERAL FELIPE
ANGELES, PUE.
2021-2024



Municipio de General Felipe Ángeles

ESTADO DE PUEBLA

Estado Analítico de Ingresos

Del 01/ene./2022 Al 30/abr./2022

9068 9077
Usr: supervisor

Rep: rptEstadoPresupuestoIngresosRB_CP_2019

Fecha y 28/jun./2022

hora de Impresión 12:58 p. m.

Rubro de Ingresos	Ingreso					Diferencia (6=5-1)
	Estimado	Ampliaciones y Reducciones	Modificado	Devengado	Recaudado	
	(1)	(2)	(3=1+2)	(4)	(5)	
IMPUESTOS	\$362,246.00	\$387,203.00	\$749,449.00	\$683,690.00	\$683,690.00	321,444.00
CUOTAS Y APORTACIONES DE SEGURIDAD SOCIAL	\$0.00	\$0.00	\$0.00	\$0.00	\$0.00	0.00
CONTRIBUCIONES DE MEJORAS	\$0.00	\$0.00	\$0.00	\$0.00	\$0.00	0.00
DERECHOS	\$326,708.00	\$78,930.17	\$405,638.17	\$224,211.82	\$224,211.82	-102,496.18
PRODUCTOS	\$251,551.00	\$0.00	\$251,551.00	\$57,275.31	\$57,275.31	-194,275.69
APROVECHAMIENTOS	\$10,914.00	\$0.00	\$10,914.00	\$1,296.20	\$1,296.20	-9,617.80
INGRESOS POR VENTA DE BIENES, PRESTACIÓN DE SERVICIOS Y OTROS	\$0.00	\$0.00	\$0.00	\$0.00	\$0.00	0.00
PARTICIPACIONES, APORTACIONES, CONVENIOS, INCENTIVOS DERIVADOS	\$64,256,877.00	\$0.00	\$64,256,877.00	\$20,194,090.24	\$20,194,090.24	-44,062,786.76
TRANSFERENCIAS, ASIGNACIONES, SUBSIDIOS Y SUBVENCIONES, Y PARTICIPACIONES	\$0.00	\$0.00	\$0.00	\$0.00	\$0.00	0.00
INGRESOS DERIVADOS DE FINANCIAMIENTOS	\$0.00	\$0.00	\$0.00	\$0.00	\$0.00	0.00
Total	\$65,208,296.00	\$466,133.17	\$65,674,429.17	\$21,160,563.57	\$21,160,563.57	-44,047,732.43
Ingresos Excedentes						-44,047,732.43

Estado Analítico de Ingresos por Fuente de Financiamiento	Ingreso					Diferencia (6=5-1)
	Estimado	Ampliaciones / Reducciones	Modificado	Devengado	Recaudado	
	(1)	(2)	(3=1+2)	(4)	(5)	
Ingresos del Poder Ejecutivo Federal o Estatal y de los Municipios						
IMPUESTOS	\$362,246.00	\$387,203.00	\$749,449.00	\$683,690.00	\$683,690.00	321,444.00
CUOTAS Y APORTACIONES DE SEGURIDAD SOCIAL	\$0.00	\$0.00	\$0.00	\$0.00	\$0.00	0.00
CONTRIBUCIONES DE MEJORAS	\$0.00	\$0.00	\$0.00	\$0.00	\$0.00	0.00
DERECHOS	\$326,708.00	\$78,930.17	\$405,638.17	\$224,211.82	\$224,211.82	-102,496.18
PRODUCTOS	\$251,551.00	\$0.00	\$251,551.00	\$57,275.31	\$57,275.31	-194,275.69
APROVECHAMIENTOS	\$10,914.00	\$0.00	\$10,914.00	\$1,296.20	\$1,296.20	-9,617.80
PARTICIPACIONES, APORTACIONES, CONVENIOS, INCENTIVOS DERIVADOS	\$64,256,877.00	\$0.00	\$64,256,877.00	\$20,194,090.24	\$20,194,090.24	-44,062,786.76
TRANSFERENCIAS, ASIGNACIONES, SUBSIDIOS Y SUBVENCIONES	\$0.00	\$0.00	\$0.00	\$0.00	\$0.00	0.00
Ingresos de los Entes Públicos de los Poderes Legislativo y Judicial, de los Órganos Autónomos y del Sector Paraestatal o Paramunicipal, así como de las Empresas Productivas del Estado						
CUOTAS Y APORTACIONES DE SEGURIDAD SOCIAL	\$0.00	\$0.00	\$0.00	\$0.00	\$0.00	0.00
PRODUCTOS	\$0.00	\$0.00	\$0.00	\$0.00	\$0.00	0.00
INGRESOS POR VENTA DE BIENES, PRESTACIÓN DE SERVICIOS Y OTROS	\$0.00	\$0.00	\$0.00	\$0.00	\$0.00	0.00
TRANSFERENCIAS, ASIGNACIONES, SUBSIDIOS Y SUBVENCIONES	\$0.00	\$0.00	\$0.00	\$0.00	\$0.00	0.00
Ingresos Derivados de Financiamiento						
INGRESOS DERIVADOS DE FINANCIAMIENTOS	\$0.00	\$0.00	\$0.00	\$0.00	\$0.00	0.00
Total	\$65,208,296.00	\$466,133.17	\$65,674,429.17	\$21,160,563.57	\$21,160,563.57	-44,047,732.43
Ingresos Excedentes						-44,047,732.43



9054 9054
Usr: supervisor

Rep: rptEstadoPresupuestoIngresosRB_CP_2019

Municipio de General Felipe Ángeles
ESTADO DE PUEBLA
Estado Analítico de Ingresos
Del 01/ene./2022 Al 30/abr./2022

Fecha y hora de Impresión | 28/jun./2022
12:58 p. m.



C. SILVINO REYES DE LA LUZ
PRESIDENTE MUNICIPAL CONSTITUCIONAL

PRESIDENTE
MUNICIPAL
GENERAL FELIPE
ANGELES, PUE.
2021-2024

C. CAMILO ROMERO ANICETO
SECRETARIO GENERAL



SECRETARIO DEL
AYUNTAMIENTO
GENERAL FELIPE
ANGELES, PUE.
2021-2024

C. JESUS ANICETO ROMERO
TESORERO MUNICIPAL



TESORERÍA
MUNICIPAL
GENERAL FELIPE
ANGELES, PUE.
2021-2024



Municipio de General Felipe Ángeles
ESTADO DE PUEBLA

Estado Analítico del Ejercicio del Presupuesto de Egresos

Clasificación por Objeto del Gasto (Capítulo y Concepto)

Del 01/ene./2022 Al 30/abr./2022

Fecha y 28/jun./2022

hora de Impresión 01:00 p. m.

Usr: supervisor

Rep: rptEstadoPresupuestoEgresos_CP_CTO

Concepto	Egresos					
	Aprobado	Ampliaciones / (Reducciones)	Modificado	Devengado	Pagado	Subejercicio
	1	2	3=(1+2)	4	5	6 = (3 - 4)
SERVICIOS PERSONALES	\$13,631,160.00	\$0.00	\$13,631,160.00	\$4,918,946.00	\$4,918,946.00	\$8,712,214.00
REMUNERACIONES AL PERSONAL DE CARÁCTER PERMANENTE	\$12,033,792.00	\$0.00	\$12,033,792.00	\$4,631,980.00	\$4,631,980.00	\$7,401,812.00
REMUNERACIONES AL PERSONAL DE CARÁCTER TRANSITORIO	\$0.00	\$0.00	\$0.00	\$0.00	\$0.00	\$0.00
REMUNERACIONES ADICIONALES Y ESPECIALES	\$1,040,960.00	\$286,966.00	\$1,327,926.00	\$286,966.00	\$286,966.00	\$1,040,960.00
SEGURIDAD SOCIAL	\$0.00	\$0.00	\$0.00	\$0.00	\$0.00	\$0.00
OTRAS PRESTACIONES SOCIALES Y ECONÓMICAS	\$556,408.00	-\$286,966.00	\$269,442.00	\$0.00	\$0.00	\$269,442.00
PREVISIONES	\$0.00	\$0.00	\$0.00	\$0.00	\$0.00	\$0.00
PAGO DE ESTÍMULOS A SERVIDORES PÚBLICOS	\$0.00	\$0.00	\$0.00	\$0.00	\$0.00	\$0.00
MATERIALES Y SUMINISTROS	\$5,841,940.00	-\$319,734.33	\$5,522,205.67	\$1,307,196.41	\$1,307,196.41	\$4,215,009.26
MATERIALES DE ADMINISTRACIÓN, EMISIÓN DE DOCUMENTOS Y ARTÍCULOS OFICIALES	\$825,000.00	-\$29,000.00	\$796,000.00	\$251,454.76	\$251,454.76	\$544,545.24
ALIMENTOS Y UTENSILIOS	\$185,000.00	-\$19,135.23	\$165,864.77	\$140,599.09	\$140,599.09	\$25,265.68
MATERIAS PRIMAS Y MATERIALES DE PRODUCCIÓN Y COMERCIALIZACIÓN	\$0.00	\$0.00	\$0.00	\$0.00	\$0.00	\$0.00
MATERIALES Y ARTÍCULOS DE CONSTRUCCIÓN Y DE REPARACIÓN	\$100,000.00	\$40,000.00	\$140,000.00	\$76,052.20	\$76,052.20	\$63,947.80
PRODUCTOS QUÍMICOS, FARMACÉUTICOS Y DE LABORATORIO	\$350,000.00	-\$243,000.00	\$107,000.00	\$36,722.67	\$36,722.67	\$70,277.33
COMBUSTIBLES, LUBRICANTES Y ADITIVOS	\$3,650,000.00	-\$18,500.00	\$3,631,500.00	\$745,685.00	\$745,685.00	\$2,885,815.00
VESTUARIO, BLANCOS, PRENDAS DE PROTECCIÓN Y ARTÍCULOS DEPORTIVOS	\$200,000.00	-\$6,000.00	\$194,000.00	\$9,053.80	\$9,053.80	\$184,946.20
MATERIALES Y SUMINISTROS PARA SEGURIDAD	\$0.00	\$0.00	\$0.00	\$0.00	\$0.00	\$0.00
HERRAMIENTAS, REFACCIONES Y ACCESORIOS MENORES	\$531,940.00	-\$44,099.10	\$487,840.90	\$47,628.89	\$47,628.89	\$440,212.01
SERVICIOS GENERALES	\$9,939,070.24	-\$49,000.00	\$9,890,070.24	\$3,464,140.07	\$3,467,760.07	\$6,425,930.17
SERVICIOS BÁSICOS	\$3,390,717.92	-\$376,887.00	\$3,013,830.92	\$822,220.32	\$822,220.32	\$2,191,610.60
SERVICIOS DE ARRENDAMIENTO	\$580,000.00	\$381,887.00	\$961,887.00	\$683,496.43	\$683,496.43	\$278,390.57
SERVICIOS PROFESIONALES, CIENTÍFICOS, TÉCNICOS Y OTROS SERVICIOS	\$1,066,715.00	\$0.00	\$1,066,715.00	\$107,904.80	\$107,904.80	\$958,810.20
SERVICIOS FINANCIEROS, BANCARIOS Y COMERCIALES	\$52,820.00	\$53,000.00	\$105,820.00	\$92,885.43	\$92,885.43	\$12,934.57
SERVICIOS DE INSTALACIÓN, REPARACIÓN, MANTENIMIENTO Y CONSERVACIÓN	\$1,640,553.72	-\$29,000.00	\$1,611,553.72	\$380,398.29	\$374,018.29	\$1,231,155.43
SERVICIOS DE COMUNICACIÓN SOCIAL Y PUBLICIDAD	\$151,000.00	\$0.00	\$151,000.00	\$33,313.68	\$33,313.68	\$117,686.32
SERVICIOS DE TRASLADOS Y VIÁTICOS	\$420,000.00	-\$78,000.00	\$342,000.00	\$60,224.21	\$60,224.21	\$281,775.79
SERVICIOS OFICIALES	\$850,000.00	\$0.00	\$850,000.00	\$394,977.69	\$394,977.69	\$455,022.31
OTROS SERVICIOS GENERALES	\$1,787,263.60	\$0.00	\$1,787,263.60	\$888,719.22	\$888,719.22	\$898,544.38
TRANSFERENCIAS, ASIGNACIONES, SUBSIDIOS Y OTRAS AYUDAS	\$4,813,360.00	-\$113,285.98	\$4,700,074.02	\$1,539,285.40	\$1,539,285.40	\$3,160,788.62




Municipio de General Felipe Ángeles
ESTADO DE PUEBLA

Estado Analítico del Ejercicio del Presupuesto de Egresos
Clasificación por Objeto del Gasto (Capítulo y Concepto)
| Del 01/ene./2022 Al 30/abr./2022

Usr: supervisor
Rep: rptEstadoPresupuestoEgresos_CP_CTO

Fecha y hora de Impresión | 28/jun./2022
01:00 p. m.

Concepto	Egresos					
	Aprobado	Ampliaciones / (Reducciones)	Modificado	Devengado	Pagado	Subejercicio
	1	2	3=(1+2)	4	5	6 = (3 - 4)
CONVENIOS	\$0.00	\$0.00	\$0.00	\$0.00	\$0.00	\$0.00
DEUDA PÚBLICA	\$0.00	\$0.00	\$0.00	\$0.00	\$0.00	\$0.00
AMORTIZACIÓN DE LA DEUDA PÚBLICA	\$0.00	\$0.00	\$0.00	\$0.00	\$0.00	\$0.00
INTERESES DE LA DEUDA PÚBLICA	\$0.00	\$0.00	\$0.00	\$0.00	\$0.00	\$0.00
COMISIONES DE LA DEUDA PÚBLICA	\$0.00	\$0.00	\$0.00	\$0.00	\$0.00	\$0.00
GASTOS DE LA DEUDA PÚBLICA	\$0.00	\$0.00	\$0.00	\$0.00	\$0.00	\$0.00
COSTO POR COBERTURAS	\$0.00	\$0.00	\$0.00	\$0.00	\$0.00	\$0.00
APOYOS FINANCIEROS	\$0.00	\$0.00	\$0.00	\$0.00	\$0.00	\$0.00
ADEUDOS DE EJERCICIOS FISCALES ANTERIORES (ADEFAS)	\$0.00	\$0.00	\$0.00	\$0.00	\$0.00	\$0.00
Total del Gasto	\$66,208,296.00	\$1,545,457.40	\$66,753,753.40	\$16,916,243.42	\$16,909,863.42	\$49,837,509.98



C. SILVINO REYES DE LA LUZ
PRESIDENTE MUNICIPAL CONSTITUCIONAL

C. CAMILO ROMERO ANICETO
SECRETARIO GENERAL

SECRETARIO DEL
AYUNTAMIENTO
GENERAL FELIPE
ANGELES, PUE.
2021-2024

C. JESÚS ANICETO ROMERO
TESORERO MUNICIPAL



TESORERÍA
MUNICIPAL
GENERAL FELIPE
ANGELES, PUE.
2021-2024

PRESIDENTE
MUNICIPAL
GENERAL FELIPE
ANGELES, PUE.
2021-2024



Municipio de General Felipe Ángeles
ESTADO DE PUEBLA

Estado Analítico del Ejercicio del Presupuesto de Egresos

Clasificación Económica (por Tipo de Gasto)

| Del 01/ene./2022 Al 30/abr./2022

Fecha y | 28/jun./2022

hora de Impresión | 01:02 p. m.

Usr: supervisor

Rep: rptEstadoPresupuestoEgresos_CL2

Concepto	Egresos					
	Aprobado	Ampliaciones / (Reducciones)	Modificado	Devengado	Pagado	Subejercicio
	1	2	3=(1+2)	4	5	6 = (3 - 4)
Gasto Corriente	\$34,225,530.24	-\$482,020.31	\$33,743,509.93	\$11,229,567.88	\$11,223,187.88	\$22,513,942.05
Gasto de Capital	\$30,982,765.76	\$2,027,477.71	\$33,010,243.47	\$5,686,675.54	\$5,686,675.54	\$27,323,567.93
Amortización de la deuda y disminución de pasivos	\$0.00	\$0.00	\$0.00	\$0.00	\$0.00	\$0.00
Pensiones y Jubilaciones	\$0.00	\$0.00	\$0.00	\$0.00	\$0.00	\$0.00
Participaciones	\$0.00	\$0.00	\$0.00	\$0.00	\$0.00	\$0.00
Total del Gasto	\$65,208,296.00	\$1,545,457.40	\$66,753,753.40	\$16,916,243.42	\$16,909,863.42	\$49,837,509.98

S.R.

C. SILVINO REYES DE LA LUZ

J.A.R.

C. JESÚS ANICETO ROMERO



PRESIDENTE MUNICIPAL CONSTITUCIONAL

C. CAMILO ROMERO ANICETO

SECRETARIO GENERAL



SECRETARIO DEL
AYUNTAMIENTO
GENERAL FELIPE
ANGELES, PUE.
2021-2024

PRESIDENTE
MUNICIPAL
GENERAL FELIPE
ANGELES, PUE.
2021-2024

TESORERO MUNICIPAL



TESORERÍA
MUNICIPAL
GENERAL FELIPE
ANGELES, PUE.
2021-2024



Municipio de General Felipe Ángeles
ESTADO DE PUEBLA
Estado Analítico del Ejercicio del Presupuesto de Egresos
Clasificación Administrativa
Del 01/ene./2022 Al 30/abr./2022

Usr: supervisor

Rep: rptEstadoPresupuestoEgresos_UA3

Fecha y 28/jun./2022

hora de Impresión 01:03 p. m.

Concepto	Egresos					Subejercicio 6 = (3 - 4)
	Aprobado	Ampliaciones / (Reducciones)	Modificado	Devengado	Pagado	
	1	2	3=(1+2)	4	5	
Sin Ramo/Dependencia						
PRESIDENCIA	\$2,254,860.00	\$261,000.00	\$2,515,860.00	\$912,353.29	\$912,353.29	\$1,603,506.71
TESORERIA	\$19,969,020.00	-\$113,500.00	\$19,855,520.00	\$6,470,163.27	\$6,470,163.27	\$13,385,356.73
OBRAS PUBLICAS	\$31,392,918.88	\$0.00	\$31,392,918.88	\$4,357,925.83	\$4,357,925.83	\$27,034,993.05
DIF MUNICIPAL	\$1,285,000.00	\$0.00	\$1,285,000.00	\$559,267.00	\$559,267.00	\$725,733.00
JUNTAS AUXILIARES	\$735,000.00	\$7,500.00	\$742,500.00	\$248,500.00	\$248,500.00	\$494,000.00
SEGURIDAD PUBLICA	\$6,092,556.40	\$1,295,457.40	\$7,388,013.80	\$2,449,215.90	\$2,449,215.90	\$4,938,797.90
AGRICULTURA	\$120,000.00	\$0.00	\$120,000.00	\$0.00	\$0.00	\$120,000.00
EDUCACION	\$406,000.00	\$0.00	\$406,000.00	\$165,190.00	\$165,190.00	\$240,810.00
SALUD	\$1,552,500.00	\$95,000.00	\$1,647,500.00	\$1,145,725.98	\$1,145,725.98	\$501,774.02
ECOLOGIA	\$1,400,440.72	\$0.00	\$1,400,440.72	\$607,902.15	\$601,522.15	\$792,538.57
Sin Ramo/Dependencia	\$66,208,296.00	\$1,545,457.40	\$66,763,763.40	\$16,916,243.42	\$16,909,863.42	\$49,837,609.98
Total del Gasto	\$66,208,296.00	\$1,545,457.40	\$66,763,763.40	\$16,916,243.42	\$16,909,863.42	\$49,837,609.98



C. SILVINO REYES DE LA LUZ

PRESIDENTE MUNICIPAL CONSTITUCIONAL

PRESIDENTE MUNICIPAL
 GENERAL FELIPE
 ANGELES, PUE.
 2021-2024

C. CAMILO ROMERO ANICETO

SECRETARIO GENERAL



SECRETARIO DEL
 AYUNTAMIENTO
 GENERAL FELIPE
 ANGELES, PUE.
 2021-2024

C. JESUS ANICETO ROMERO

TESORERO MUNICIPAL



TESORERIA
 MUNICIPAL
 GENERAL FELIPE
 ANGELES, PUE
 2021-2024



Usr: supervisor

Rep: rptEstadoPresupuestoEgresos_FN3

Municipio de General Felipe Ángeles ESTADO DE PUEBLA

Estado Analítico del Ejercicio del Presupuesto de Egresos

Clasificación Funcional (Finalidad y Función)

Del 01/ene./2022 Al 30/abr./2022

Fecha y 28/jun./2022

hora de Impresión 01:06 p. m.

Concepto	Egresos					
	Aprobado	Ampliaciones / (Reducciones)	Modificado	Devengado	Pagado	Subejercicio
	1	2	3=(1+2)	4	5	6 = (3 - 4)
ADEUDOS DE EJERCICIOS FISCALES ANTERIORES	\$0.00	\$0.00	\$0.00	\$0.00	\$0.00	\$0.00
Total del Gasto	\$65,208,296.00	\$1,545,457.40	\$66,753,753.40	\$16,916,243.42	\$16,909,863.42	\$49,837,509.98

C. SILVINO REYES DE LA LUZ
PRESIDENTE MUNICIPAL CONSTITUCIONAL

C. JESUS ANICETO ROMERO
TESORERO MUNICIPAL



TESORERIA
MUNICIPAL
GENERAL FELIPE
ANGELES, PUE.
2021-2024

PRESIDENTE
MUNICIPAL
GENERAL FELIPE
ANGELES, PUE.
2021-2024



SECRETARIO DEL
AYUNTAMIENTO
GENERAL FELIPE
ANGELES, PUE.
2021-2024



Municipio de General Felipe Ángeles
ESTADO DE PUEBLA
Endeudamiento Neto

Usr: supervisor
 Rep: rptEndeudamientoNeto

Del 01/abr./2022 Al 30/abr./2022


Fecha y hora de Impresión | 28/jun./2022
 01:19 p. m.

Identificación de Crédito o Instrumento	Contratación/Colocación	Amortización	Endeudamiento Neto
	A	B	C=A-B
Créditos Bancarios			
Total Créditos Bancarios	\$0.00	\$0.00	\$0.00
Otros Instrumentos de Deuda			
Total Otros Instrumentos de Deuda	\$0.00	\$0.00	\$0.00
Total	\$0.00	\$0.00	\$0.00

C. SILVINO REYES DE LA LUZ

PRESIDENTE MUNICIPAL CONSTITUCIONAL


 PRESIDENTE MUNICIPAL
 GENERAL FELIPE
 ANGELES, PUE.
 2021-2024


 SECRETARIO DEL
 AYUNTAMIENTO
 GENERAL FELIPE
 ANGELES, PUE.
 2021-2024

C. JESUS ANICETO ROMERO

TESORERO MUNICIPAL


 TESORERÍA
 MUNICIPAL
 GENERAL FELIPE
 ANGELES, PUE.
 2021-2024



Usr: supervisor
Rep: rptInteresesdeLaDeuda

Municipio de General Felipe Ángeles
ESTADO DE PUEBLA
Intereses de la Deuda
Del 01/abr./2022 Al 30/abr./2022

Fecha y hora de Impresión | 28/jun./2022
01:21 p. m.

Identificación de Crédito o Instrumento	Devengado	Pagado
Créditos Bancarios		
Total de Intereses de Créditos Bancarios	\$0.00	\$0.00
Otros Instrumentos de Deuda		
Total de Intereses de Otros Instrumentos de Deuda	\$0.00	\$0.00
Total	\$0.00	\$0.00

C. SILVINO REYES DE LA LUZ

PRESIDENTE MUNICIPAL CONSTITUCIONAL

PRESIDENTE
MUNICIPAL
GENERAL FELIPE
ANGELES, PUE.
2021-2024

C. JESUS ANICETO ROMERO

TESORERO MUNICIPAL



TESORERÍA
MUNICIPAL
GENERAL FELIPE
ANGELES, PUE
2021-2024

C. CAMILO RÓMERO ANICETO

SECRETARIO GENERAL

SECRETARIO DEL
AYUNTAMIENTO
GENERAL FELIPE
ANGELES, PUE.
2021-2024



Municipio de General Felipe Ángeles
ESTADO DE PUEBLA

Indicadores de Postura Fiscal
del 01/ene./2022 al 30/abr./2022

Usr: supervisor
Rep: rptIndicadoresPosturaFiscal


Fecha y hora de Impresión | 28/jun./2022
01:24 p. m.

Concepto	Estimado	Devengado	Pagado
I. Ingresos Presupuestarios (I=1+2)	\$65,208,296.00	\$21,160,563.57	\$21,160,563.57
1. Ingresos del Gobierno de la Entidad Federativa	\$65,208,296.00	\$21,160,563.57	\$21,160,563.57
2. Ingresos del Sector Paraestatal	\$0.00	\$0.00	\$0.00
II. Egresos Presupuestarios (II=3+4)	\$65,208,296.00	\$16,916,243.42	\$16,909,863.42
3. Egresos del Gobierno de la Entidad Federativa	\$65,208,296.00	\$16,916,243.42	\$16,909,863.42
4. Egresos del Sector Paraestatal	\$0.00	\$0.00	\$0.00
III. Balance Presupuestario (Superávit o Déficit) (III = I - II)	\$0.00	\$4,244,320.15	\$4,250,700.15

Concepto	Estimado	Devengado	Pagado
III. Balance Presupuestario (Superávit o Déficit)	\$0.00	\$4,244,320.15	\$4,250,700.15
IV. Intereses, Comisiones y Gastos de la Deuda	\$0.00	\$0.00	\$0.00
V. Balance Primario (Superávit o Déficit) (V= III + IV)	\$0.00	\$4,244,320.15	\$4,250,700.15


Concepto	Estimado	Devengado	Pagado
A. Financiamiento	\$0.00	\$0.00	\$0.00
B. Amortización de la deuda	\$0.00	\$0.00	\$0.00
C. Financiamiento Neto	\$0.00	\$0.00	\$0.00



C. SILVINO REYES DE LA LUZ
PRESIDENTE MUNICIPAL CONSTITUCIONAL


C. CAMILO ROMERO ANICETO
SECRETARIO GENERAL

PRESIDENTE MUNICIPAL
GENERAL FELIPE
ANGELES, PUE.
2021-2024

SECRETARIO DEL
AYUNTAMIENTO
GENERAL FELIPE
ANGELES, PUE.
2021-2024


C. JESUS ANICETO ROMERO
TESORERO MUNICIPAL


TESORERÍA
MUNICIPAL
GENERAL FELIPE
ANGELES, PUE.
2021-2024