

Municipio de General Felipe Ángeles ESTADO DE PUEBLA

Estado de Situación Financiera Al 31/dic./2022 (Cifras en Pesos)

Fecha y hora de Impresión | 20/feb./2023 | 02:03 p. m.

Utr. SUPERVISOR
Rep. rptEstadoSituaciónFinanciera
1/20/2023 2:03 p.m.
Felipe Ángeles

CONCEPTO	2022	2021	CONCEPTO	2022	2021
ACTIVO			PASIVO		
ACTIVO CIRCULANTE			PASIVO CIRCULANTE		
EFFECTIVO Y EQUIVALENTES	\$6,343,275.19	\$3,769,483.82	CUENTAS POR PAGAR A CORTO PLAZO	\$4,702,037.39	\$2,489,658.12
DERECHOS A RECIBIR EFECTIVO O EQUIVALENTES	\$499,911.81	\$10,531.72	DOCUMENTOS POR PAGAR A CORTO PLAZO	\$0.00	\$0.00
DERECHOS A RECIBIR BIENES O SERVICIOS	\$0.00	\$686,526.44	FORCIÓN A CORTO PLAZO DE LA DEUDA PÚBLICA A LARGO PLAZO	\$0.00	\$0.00
INVENTARIOS	\$0.00	\$0.00	TÍTULOS Y VALORES A CORTO PLAZO	\$0.00	\$0.00
ALMACENES	\$0.00	\$0.00	PASIVOS DIFERIDOS A CORTO PLAZO	\$0.00	\$0.00
ESTIMACIÓN POR PÉRDIDA O DETERIORO DE ACTIVOS CIRCULANTES	\$0.00	\$0.00	FONDOS Y BIENES DE TERCEROS EN GARANTÍA Y/O ADMINISTRACIÓN A CORTO PLAZO	\$0.00	\$0.00
OTROS ACTIVOS CIRCULANTES	\$0.00	\$0.00	PROVISIONES A CORTO PLAZO	\$0.00	\$0.00
Total de Activos Circulantes	\$6,843,187.00	\$4,466,541.98	OTROS PASIVOS A CORTO PLAZO	\$0.00	\$0.00
ACTIVO NO CIRCULANTE			Total de Pasivos Circulantes	\$4,702,037.39	\$2,489,658.12
INVERSIONES FINANCIERAS A LARGO PLAZO	\$0.00	\$0.00	PASIVO NO CIRCULANTE		
DERECHOS A RECIBIR EFECTIVO O EQUIVALENTES A LARGO PLAZO	\$0.00	\$0.00	CUENTAS POR PAGAR A LARGO PLAZO	\$0.00	\$0.00
BIENES INMUEBLES, INFRAESTRUCTURA Y CONSTRUCCIONES EN PROCESO	\$9,282,325.94	\$5,585,304.85	DOCUMENTOS POR PAGAR A LARGO PLAZO	\$0.00	\$0.00
BIENES MUEBLES	\$9,494,029.21	\$6,592,950.11	DEUDA PÚBLICA A LARGO PLAZO	\$0.00	\$0.00
ACTIVOS INTANGIBLES	\$0.00	\$0.00	PASIVOS DIFERIDOS A LARGO PLAZO	\$0.00	\$0.00
DEPRECIACIÓN, DETERIORO Y AMORTIZACIÓN ACUMULADA DE BIENES	-\$525,184.70	-\$525,184.70	FONDOS Y BIENES DE TERCEROS EN GARANTÍA Y/O ADMINISTRACIÓN A LARGO PLAZO	\$0.00	\$0.00
ACTIVOS DIFERIDOS	\$1,175,328.64	\$377,580.00	PROVISIONES A LARGO PLAZO	\$0.00	\$0.00
ESTIMACIÓN POR PÉRDIDA O DETERIORO DE ACTIVOS NO CIRCULANTES	\$0.00	\$0.00	Total de Pasivos No Circulantes	\$0.00	\$0.00
OTROS ACTIVOS NO CIRCULANTES	\$0.00	\$0.00	Total del Pasivo	\$4,702,037.39	\$2,489,658.12
Total de Activos No Circulantes	\$19,426,499.09	\$12,030,650.26	HACIENDA PÚBLICA/ PATRIMONIO		
Total del Activo	\$26,269,686.09	\$16,497,192.24	HACIENDA PÚBLICA/PATRIMONIO CONTRIBUIDO	\$5,365,348.93	\$6,365,348.93
			APORTACIONES	\$5,365,348.93	\$5,365,348.93
			DONACIONES DE CAPITAL	\$0.00	\$0.00
			ACTUALIZACIÓN DE LA HACIENDA PÚBLICA/PATRIMONIO	\$0.00	\$0.00
			HACIENDA PÚBLICA /PATRIMONIO GENERADO	\$16,202,299.77	\$6,642,185.19
			RESULTADOS DEL EJERCICIO (AHORRO/ DESAHORRO)	\$11,285,355.29	\$7,246,213.71
			RESULTADOS DE EJERCICIOS ANTERIORES	\$4,520,838.65	\$999,865.65
			REVALUOS	\$438,650.14	\$438,650.14
			RESERVAS	\$0.00	\$0.00

Municipio de General Felipe Ángeles
ESTADO DE PUEBLA

Estado de Situación Financiera

Al 31/dic./2022
(Cifras en Pesos)

Fecha y hora de impresión: 20/feb./2023 02:03 p. m.

Logo of the Municipality of General Felipe Ángeles, Puebla, Mexico, with the text "Municipio de General Felipe Ángeles" and "ESTADO DE PUEBLA".

Usu: SUPERVISOR
Rep: rptEstadoSituacionFinanciera

CONCEPTO	2022	2021	CONCEPTO	2022	2021
			RECTIFICACIONES DE RESULTADOS DE EJERCICIOS ANTERIORES	-\$42,544.31	\$0.00
			EXCESO O INSUFICIENCIA EN LA ACTUALIZACIÓN DE LA HACIENDA PÚBLICA/PATRIMONIO	\$0.00	\$0.00
			RESULTADO POR POSICIÓN MONETARIA	\$0.00	\$0.00
			RESULTADO POR TENENCIA DE ACTIVOS NO MONETARIOS	\$0.00	\$0.00
			Total Hacienda Pública/Patrimonio	\$21,567,648.70	\$14,007,534.12
			Total del Pasivo y Hacienda Pública/Patrimonio	\$26,269,686.09	\$16,497,192.24

Municipio de General Felipe Ángeles ESTADO DE PUEBLA

Estado de Situación Financiera

Al 31/dic./2022
(Cifras en Pesos)

Fecha y hora de Impresión | 20/feb./2023 | 02:03 p. m.

Usr: SUPERVISOR
Rep: rptEstadoSituacionFinanciera

CONCEPTO	2022	2021
CUENTAS DE ORDEN CONTABLES		
VALORES		
VALORES EN CUSTODIA	\$0.00	\$0.00
CUSTODIA DE VALORES	\$0.00	\$0.00
INSTRUMENTOS DE CRÉDITO PRESTADOS A FORMADORES DE MERCADO	\$0.00	\$0.00
PRESTAMO DE INSTRUMENTOS DE CRÉDITO A FORMADORES DE MERCADO Y SU GARANTÍA	\$0.00	\$0.00
INSTRUMENTOS DE CRÉDITO RECIBIDOS EN GARANTÍA DE LOS FORMADORES DE MERCADO	\$0.00	\$0.00
GARANTÍA DE CRÉDITOS RECIBIDOS DE LOS FORMADORES DE MERCADO	\$0.00	\$0.00
EMISIÓN DE OBLIGACIONES		
AUTORIZACIÓN PARA LA EMISIÓN DE BONOS, TÍTULOS Y VALORES DE LA DEUDA PÚBLICA INTERNA	\$0.00	\$0.00
AUTORIZACIÓN PARA LA EMISIÓN DE BONOS, TÍTULOS Y VALORES DE LA DEUDA PÚBLICA EXTERNA	\$0.00	\$0.00
EMISIONES AUTORIZADAS DE LA DEUDA PÚBLICA INTERNA Y EXTERNA	\$0.00	\$0.00
SUSCRIPCIÓN DE CONTRATOS DE PRESTAMOS Y OTRAS OBLIGACIONES DE LA DEUDA PÚBLICA INTERNA	\$0.00	\$0.00
SUSCRIPCIÓN DE CONTRATOS DE PRESTAMOS Y OTRAS OBLIGACIONES DE LA DEUDA PÚBLICA EXTERNA	\$0.00	\$0.00
CONTRATOS DE PRESTAMOS Y OTRAS OBLIGACIONES DE LA DEUDA PÚBLICA INTERNA Y EXTERNA	\$0.00	\$0.00
AVALES Y GARANTÍAS		
AVALES AUTORIZADOS	\$0.00	\$0.00
AVALES FIRMADOS	\$0.00	\$0.00
FIANZAS Y GARANTÍAS RECIBIDAS POR DEUDAS A COBRAR	\$0.00	\$0.00
FIANZAS Y GARANTÍAS RECIBIDAS	\$0.00	\$0.00
FIANZAS OTORGADAS PARA RESPALDAR OBLIGACIONES NO FISCALES DEL GOBIERNO	\$0.00	\$0.00
FIANZAS OTORGADAS DEL GOBIERNO PARA RESPALDAR OBLIGACIONES NO FISCALES	\$0.00	\$0.00
JUICIOS		
DEMANDAS JUDICIAL EN PROCESO DE RESOLUCIÓN	\$0.00	\$0.00
RESOLUCIÓN DE DEMANDAS EN PROCESO JUDICIAL	\$0.00	\$0.00
INVERSIÓN MEDIANTE PROYECTOS PARA PRESTACIÓN DE SERVICIOS (PPS) Y SIMILARES		
CONTRATOS PARA INVERSIÓN MEDIANTE PROYECTOS PARA PRESTACIÓN DE SERVICIOS (PPS) Y SIMILARES	\$0.00	\$0.00
INVERSIÓN PÚBLICA CONTRATADA MEDIANTE PROYECTOS PARA PRESTACIÓN DE SERVICIOS (PPS) Y SIMILARES	\$0.00	\$0.00
BIENES EN CONCESIONADOS O EN COMODATO		
BIENES BAJO CONTRATO EN CONCESIÓN	\$0.00	\$0.00
CONTRATO DE CONCESIÓN POR BIENES	\$0.00	\$0.00
BIENES BAJO CONTRATO EN COMODATO	\$0.00	\$0.00
CONCEPTO	2022	2021
CONTRATO DE COMODATO POR BIENES	\$0.00	\$0.00

Municipio de General Felipe Ángeles
ESTADO DE PUEBLA
Estado de Situación Financiera

Fecha y hora de Impresión | 20/feb./2023 | 02:03 p. m.

AI 31/dic./2022
 (Cifras en Pesos)

Usr. SUPERVISOR
 Rep. rptEstadoSituacionFinanciera

CONCEPTO	2022	2021
CUENTAS DE ORDEN PRESUPUESTARIAS		
LEY DE INGRESOS		
LEY DE INGRESOS ESTIMADA	\$65,208,296.00	\$63,929,704.00
LEY DE INGRESOS POR EJECUTAR	\$0.00	\$0.00
MODIFICACIONES A LA LEY DE INGRESOS ESTIMADA	\$8,078,196.63	\$2,704,199.78
LEY DE INGRESOS DEVENGADA	\$73,286,492.63	\$66,633,903.78
LEY DE INGRESOS RECAUDADA	\$73,286,492.63	\$66,633,903.78
PRESUPUESTO DE EGRESOS		
PRESUPUESTO DE EGRESOS APROBADO	\$65,208,296.00	\$63,929,704.00
PRESUPUESTO DE EGRESOS POR EJERCER	\$0.00	\$0.00
MODIFICACIONES AL PRESUPUESTO DE EGRESOS APROBADO	\$7,905,343.88	\$1,806,626.43
PRESUPUESTO DE EGRESOS COMPROMETIDO	\$73,113,639.88	\$65,736,330.43
PRESUPUESTO DE EGRESOS DEVENGADO	\$73,113,639.88	\$65,736,330.43
PRESUPUESTO DE EGRESOS EJERCIDO	\$73,113,639.88	\$65,737,381.21
PRESUPUESTO DE EGRESOS PAGADO	\$73,113,639.88	\$65,736,330.43

"Bajo protesta de decir verdad declaramos que los Estados Financieros y sus notas, son razonablemente correctos y son responsabilidad del emisor".



PRESIDENTE MUNICIPAL GENERAL FELIPE ANGELES, PUE. 2021-2024

C. SILVINO REYES DE LA LUZ
 PRESIDENTE MUNICIPAL CONSTITUCIONAL

C. CAMILO ROMERO ANICETO
 SECRETARIO GENERAL

SECRETARIO DEL AYUNTAMIENTO GENERAL FELIPE ANGELES, PUE. 2021-2024

LIC. JESUS ANICETO ROMERO
 TESORERO MUNICIPAL



Municipio de General Felipe Ángeles
ESTADO DE PUEBLA
Estado de Actividades

2023 2024
Instancia: Plana y Discretiva

Usr: SUPERVISOR

Del 01/dic./2022 al 31/dic./2022

(Cifras en Pesos)

Rep: rptEstadoActividades

Fecha y hora de Impresión | 20/feb./2023
02:22 p. m.

Concepto	2022	2021
INGRESOS Y OTROS BENEFICIOS		
INGRESOS DE GESTIÓN		
IMPUESTOS	\$84,094.70	\$1,092,233.73
CUOTAS Y APORTACIONES DE SEGURIDAD SOCIAL	\$23,185.00	\$527,983.00
CONTRIBUCIONES DE MEJORAS	\$0.00	\$0.00
DERECHOS	\$52,014.00	\$556,831.50
PRODUCTOS	\$8,895.70	\$7,419.23
APROVECHAMIENTOS	\$0.00	\$0.00
INGRESOS POR VENTA DE BIENES Y PRESTACIÓN DE SERVICIOS	\$0.00	\$0.00
PARTICIPACIONES, APORTACIONES, CONVENIOS, INCENTIVOS DERIVADOS DE LA COLABORACIÓN FISCAL, FONDOS DISTINTOS DE APORTACIONES, TRANSFERENCIAS, ASIGNACIONES, SUBSIDIOS Y SUBVENCIONES, Y PENSIONES Y JUBILACIONES	\$7,712,216.29	\$65,541,670.05
PARTICIPACIONES, APORTACIONES, CONVENIOS, INCENTIVOS DERIVADOS DE LA COLABORACIÓN FISCAL Y FONDOS DISTINTOS DE APORTACIONES	\$7,712,216.29	\$65,541,670.05
TRANSFERENCIAS, ASIGNACIONES, SUBSIDIOS Y SUBVENCIONES, Y PENSIONES Y JUBILACIONES	\$0.00	\$0.00
OTROS INGRESOS Y BENEFICIOS	\$0.00	\$93.91
INGRESOS FINANCIEROS	\$0.00	\$93.91
INCREMENTO POR VARIACIÓN DE INVENTARIOS	\$0.00	\$0.00
DISMINUCIÓN DEL EXCESO DE ESTIMACIONES POR PÉRDIDA O DETERIORO U OBSOLESCENCIA	\$0.00	\$0.00
DISMINUCIÓN DEL EXCESO DE PROVISIONES	\$0.00	\$0.00
OTROS INGRESOS Y BENEFICIOS VARIOS	\$0.00	\$0.00
Total de Ingresos y Otros Beneficios	\$7,796,310.99	\$66,633,997.69
GASTOS Y OTRAS PÉRDIDAS		
GASTOS DE FUNCIONAMIENTO	\$4,411,064.59	\$30,644,810.34
SERVICIOS PERSONALES	\$2,483,475.00	\$15,260,840.11
MATERIALES Y SUMINISTROS	\$617,645.40	\$5,810,832.13
SERVICIOS GENERALES	\$1,309,944.19	\$9,553,138.10
TRANSFERENCIAS, ASIGNACIONES, SUBSIDIOS Y OTRAS AYUDAS	\$754,596.13	\$4,549,736.14
TRANSFERENCIAS INTERNAS Y ASIGNACIONES AL SECTOR PÚBLICO	\$0.00	\$0.00
TRANSFERENCIAS AL RESTO DEL SECTOR PÚBLICO	\$0.00	\$0.00
SUBSIDIOS Y SUBVENCIONES	\$0.00	\$0.00
AYUDAS SOCIALES	\$754,596.13	\$4,549,736.14
PENSIONES Y JUBILACIONES	\$0.00	\$0.00
TRANSFERENCIAS A FIDEICOMISOS, MANDATOS Y CONTRATOS ANÁLOGOS	\$0.00	\$0.00
TRANSFERENCIAS A LA SEGURIDAD SOCIAL	\$0.00	\$0.00
DONATIVOS	\$0.00	\$0.00
TRANSFERENCIAS AL EXTERIOR	\$0.00	\$0.00
PARTICIPACIONES Y APORTACIONES	\$1,400,000.00	\$0.00
PARTICIPACIONES	\$0.00	\$0.00
APORTACIONES	\$0.00	\$0.00
CONVENIOS	\$1,400,000.00	\$0.00
INTERESES, COMISIONES Y OTROS GASTOS DE LA DEUDA PÚBLICA	\$0.00	\$0.00
INTERESES DE LA DEUDA PÚBLICA	\$0.00	\$0.00
COMISIONES DE LA DEUDA PÚBLICA	\$0.00	\$0.00
GASTOS DE LA DEUDA PÚBLICA	\$0.00	\$0.00
COSTO POR COBERTURAS	\$0.00	\$0.00
APOYOS FINANCIEROS	\$0.00	\$0.00
OTROS GASTOS Y PÉRDIDAS EXTRAORDINARIAS	\$0.00	\$219,407.01
ESTIMACIONES, DEPRECIACIONES, DETERIOROS, OBSOLESCENCIA Y AMORTIZACIONES	\$0.00	\$219,407.01
PROVISIONES	\$0.00	\$0.00
DISMINUCIÓN DE INVENTARIOS	\$0.00	\$0.00
AUMENTO POR INSUFICIENCIA DE ESTIMACIONES POR PÉRDIDA O DETERIORO U OBSOLESCENCIA	\$0.00	\$0.00
AUMENTO POR INSUFICIENCIA DE PROVISIONES	\$0.00	\$0.00



2021-2024
 Usr: SUPERVISOR
 Rep: rptEstadoActividades

Municipio de General Felipe Ángeles
ESTADO DE PUEBLA
Estado de Actividades
 Del 01/dic./2022 al 31/dic./2022
 (Cifras en Pesos)

Fecha y hora de Impresión 20/feb./2023 02:22 p. m.

Concepto	2022	2021
OTROS GASTOS	\$0.00	\$0.00
INVERSIÓN PÚBLICA		
INVERSIÓN PÚBLICA NO CAPITALIZABLE	\$4,671,936.46	\$23,973,830.49
	\$4,671,936.46	\$23,973,830.49
Total de Gastos y otras Pérdidas	\$11,237,597.18	\$59,387,783.98
Resultados del Ejercicio (Ahorro/Desahorro)	-\$3,441,286.19	\$7,246,213.71

"Bajo protesta de decir verdad declaramos que los Estados de Finanzas y sus notas, son razonablemente correctos y son responsabilidad del emisor".



C. SILVINO REYES DE LA LUZ
 PRESIDENTE MUNICIPAL CONSTITUCIONAL
GENERAL FELIPE ANGELES, PUE.
2021-2024

LIC. JESUS ANICETO ROMERO
 TESORERO MUNICIPAL



C. CAMILO ROMERO ANICETO
 SECRETARIO GENERAL

SECRETARIO DEL
 AYUNTAMIENTO
 GENERAL FELIPE
 ANGELES, PUE.
 2021-2024

Municipio de General Felipe Ángeles
ESTADO DE PUEBLA

Estado de Variación en la Hacienda Pública
Del 01/ene/2022 Al 31/dic./2022
(Cifras en Pesos)

Fecha y hora de Impresión: 20/feb./2023 02:25 p. m.

Concepto	Hacienda Pública/ Patrimonio Contribuido	Hacienda Pública/ Patrimonio Generado De Ejercicios Anteriores	Hacienda Pública/ Patrimonio Generado Del Ejercicio	Exceso o Insuficiencia en la Actualización de la Hacienda Pública / Patrimonio	Total
HACIENDA PÚBLICA/PATRIMONIO CONTRIBUIDO NETO DE 2021	\$5,365,348.93	\$0.00	\$0.00	\$0.00	\$5,365,348.93
APORTACIONES	\$5,365,348.93	\$0.00	\$0.00	\$0.00	\$5,365,348.93
DONACIONES DE CAPITAL	\$0.00	\$0.00	\$0.00	\$0.00	\$0.00
ACTUALIZACIÓN DE LA HACIENDA PÚBLICA/PATRIMONIO	\$0.00	\$0.00	\$0.00	\$0.00	\$0.00
HACIENDA PÚBLICA /PATRIMONIO GENERADO NETO DE 2021	\$0.00	\$1,395,971.48	\$7,246,213.71	\$0.00	\$8,642,185.19
RESULTADOS DEL EJERCICIO (AHORRO/ DESAHORRO)	\$0.00	\$0.00	\$7,246,213.71	\$0.00	\$7,246,213.71
RESULTADOS DE EJERCICIOS ANTERIORES	\$0.00	\$998,865.65	\$0.00	\$0.00	\$998,865.65
REVALUOS	\$0.00	\$438,650.14	\$0.00	\$0.00	\$438,650.14
RESERVAS	\$0.00	\$0.00	\$0.00	\$0.00	\$0.00
RECTIFICACIONES DE RESULTADOS DE EJERCICIOS ANTERIORES	\$0.00	-\$42,544.31	\$0.00	\$0.00	-\$42,544.31
EXCESO O INSUFICIENCIA EN LA ACTUALIZACIÓN DE LA HACIENDA PÚBLICA/ PATRIMONIO NETO DE 2021	\$0.00	\$0.00	\$0.00	\$0.00	\$0.00
RESULTADO POR POSICIÓN MONETARIA	\$0.00	\$0.00	\$0.00	\$0.00	\$0.00
RESULTADO POR TENENCIA DE ACTIVOS NO MONETARIOS	\$0.00	\$0.00	\$0.00	\$0.00	\$0.00
HACIENDA PÚBLICA / PATRIMONIO NETO FINAL DE 2021	\$5,365,348.93	\$1,395,971.48	\$7,246,213.71	\$0.00	\$14,007,534.12
CAMBIOS EN LA HACIENDA PÚBLICA/PATRIMONIO CONTRIBUIDO NETO DE 2022	\$0.00	\$0.00	\$0.00	\$0.00	\$0.00
APORTACIONES	\$0.00	\$0.00	\$0.00	\$0.00	\$0.00
DONACIONES DE CAPITAL	\$0.00	\$0.00	\$0.00	\$0.00	\$0.00
ACTUALIZACIÓN DE LA HACIENDA PÚBLICA/PATRIMONIO	\$0.00	\$0.00	\$0.00	\$0.00	\$0.00
VARIACIONES DE LA HACIENDA PÚBLICA / PATRIMONIO GENERADO NETO DE 2022	\$0.00	\$3,520,973.00	\$4,039,141.58	\$0.00	\$7,560,114.58
RESULTADOS DEL EJERCICIO (AHORRO/ DESAHORRO)	\$0.00	\$0.00	\$11,285,355.29	\$0.00	\$11,285,355.29
RESULTADOS DE EJERCICIOS ANTERIORES	\$0.00	\$3,520,973.00	-\$7,246,213.71	\$0.00	-\$3,725,240.71
REVALUOS	\$0.00	\$0.00	\$0.00	\$0.00	\$0.00
RESERVAS	\$0.00	\$0.00	\$0.00	\$0.00	\$0.00
RECTIFICACIONES DE RESULTADOS DE EJERCICIOS ANTERIORES	\$0.00	\$0.00	\$0.00	\$0.00	\$0.00
CAMBIOS EN EL EXCESO O INSUFICIENCIA EN LA ACTUALIZACIÓN DE LA HACIENDA PÚBLICA/ PATRIMONIO NETO DE 2022	\$0.00	\$0.00	\$0.00	\$0.00	\$0.00
RESULTADO POR POSICIÓN MONETARIA	\$0.00	\$0.00	\$0.00	\$0.00	\$0.00
RESULTADO POR TENENCIA DE ACTIVOS NO MONETARIOS	\$0.00	\$0.00	\$0.00	\$0.00	\$0.00
HACIENDA PÚBLICA / PATRIMONIO NETO FINAL DE 2022	\$5,365,348.93	\$4,916,944.48	\$11,285,355.29	\$0.00	\$21,567,648.70

Municipio de General Felipe Ángeles
ESTADO DE PUEBLA

Estado de Variación en la Hacienda Pública

Del 01/ene/2022 Al 31/dic./2022

(Cifras en Pesos)

Fecha y hora de Impresión | 20/feb./2023 | 02:25 p. m.

Usr: SUPERVISOR
 Rep: rptEstadoVariacionHacienda

Concepto	Hacienda Pública/ Patrimonio Contribuido	Hacienda Pública/ Patrimonio Generado De Ejercicios Anteriores	Hacienda Pública/ Patrimonio Generado Del Ejercicio	Exceso o Insuficiencia en la Actualización de la Hacienda Pública / Patrimonio	Total
----------	--	--	--	--	-------

"Bajo protesta de decir verdad declaramos que los Estados Financieros y sus notas, son razonablemente correctos y son responsabilidad del emisor".



C. SILVINO REYES DE LA LUZ
 PRESIDENTE MUNICIPAL CONSTITUCIONAL



**PRESIDENTE
 MUNICIPAL
 GENERAL FELIPE
 ANGELES, PUE.
 2021-2024**



LIC. JESUS ANICETO ROMERO
 TESORERO MUNICIPAL



**TESORERÍA
 MUNICIPAL
 GENERAL FELIPE
 ANGELES, PUE.
 2021-2024**



C. CAMILO ROMERO ANICETO
 SECRETARIO GENERAL

**SECRETARIO DEL
 AYUNTAMIENTO
 GENERAL FELIPE
 ANGELES, PUE.
 2021-2024**



Municipio de General Felipe Ángeles
ESTADO DE PUEBLA

Estado de Cambios en la Situación Financiera

Del 01/ene./2022 Al 31/dic./2022

(Cifras en Pesos)

Fecha y hora de Impresión 20/feb./2023
02:29 p. m.

2022-02-24

Usr: SUPERVISOR

Rep: rptEstadoCambiosSituacionFinanciera

Concepto	Origen	Aplicación
ACTIVO	\$686,526.44	\$10,459,020.29
ACTIVO CIRCULANTE	\$686,526.44	\$3,063,171.46
EFFECTIVO Y EQUIVALENTES	\$0.00	\$2,573,791.37
DERECHOS A RECIBIR EFECTIVO O EQUIVALENTES	\$0.00	\$489,380.09
DERECHOS A RECIBIR BIENES O SERVICIOS	\$686,526.44	\$0.00
INVENTARIOS	\$0.00	\$0.00
ALMACENES	\$0.00	\$0.00
ESTIMACIÓN POR PÉRDIDA O DETERIORO DE ACTIVOS CIRCULANTES	\$0.00	\$0.00
OTROS ACTIVOS CIRCULANTES	\$0.00	\$0.00
ACTIVO NO CIRCULANTE	\$0.00	\$7,395,848.83
INVERSIONES FINANCIERAS A LARGO PLAZO	\$0.00	\$0.00
DERECHOS A RECIBIR EFECTIVO O EQUIVALENTES A LARGO PLAZO	\$0.00	\$0.00
BIENES INMUEBLES, INFRAESTRUCTURA Y CONSTRUCCIONES EN PROCESO	\$0.00	\$3,697,021.09
BIENES MUEBLES	\$0.00	\$2,901,079.10
ACTIVOS INTANGIBLES	\$0.00	\$0.00
DEPRECIACIÓN, DETERIORO Y AMORTIZACIÓN ACUMULADA DE BIENES	\$0.00	\$0.00
ACTIVOS DIFERIDOS	\$0.00	\$797,748.64
ESTIMACIÓN POR PÉRDIDA O DETERIORO DE ACTIVOS NO CIRCULANTES	\$0.00	\$0.00
OTROS ACTIVOS NO CIRCULANTES	\$0.00	\$0.00
PASIVO	\$2,212,379.27	\$0.00
PASIVO CIRCULANTE	\$2,212,379.27	\$0.00
CUENTAS POR PAGAR A CORTO PLAZO	\$2,212,379.27	\$0.00
DOCUMENTOS POR PAGAR A CORTO PLAZO	\$0.00	\$0.00
PORCIÓN A CORTO PLAZO DE LA DEUDA PÚBLICA A LARGO PLAZO	\$0.00	\$0.00
TÍTULOS Y VALORES A CORTO PLAZO	\$0.00	\$0.00
PASIVOS DIFERIDOS A CORTO PLAZO	\$0.00	\$0.00
FONDOS Y BIENES DE TERCEROS EN GARANTÍA Y/O ADMINISTRACIÓN A CORTO PLAZO	\$0.00	\$0.00
PROVISIONES A CORTO PLAZO	\$0.00	\$0.00
OTROS PASIVOS A CORTO PLAZO	\$0.00	\$0.00
PASIVO NO CIRCULANTE	\$0.00	\$0.00
CUENTAS POR PAGAR A LARGO PLAZO	\$0.00	\$0.00
DOCUMENTOS POR PAGAR A LARGO PLAZO	\$0.00	\$0.00
DEUDA PÚBLICA A LARGO PLAZO	\$0.00	\$0.00
PASIVOS DIFERIDOS A LARGO PLAZO	\$0.00	\$0.00
FONDOS Y BIENES DE TERCEROS EN GARANTÍA Y/O ADMINISTRACIÓN A LARGO PLAZO	\$0.00	\$0.00
PROVISIONES A LARGO PLAZO	\$0.00	\$0.00
HACIENDA PÚBLICA/ PATRIMONIO	\$7,560,114.58	\$0.00
HACIENDA PÚBLICA/PATRIMONIO CONTRIBUIDO	\$0.00	\$0.00
APORTACIONES	\$0.00	\$0.00
DONACIONES DE CAPITAL	\$0.00	\$0.00
ACTUALIZACIÓN DE LA HACIENDA PÚBLICA/PATRIMONIO	\$0.00	\$0.00
HACIENDA PÚBLICA /PATRIMONIO GENERADO	\$7,560,114.58	\$0.00
RESULTADOS DEL EJERCICIO (AHORRO/ DESAHORRO)	\$4,039,141.58	\$0.00
RESULTADOS DE EJERCICIOS ANTERIORES	\$3,520,973.00	\$0.00
REVALÚOS	\$0.00	\$0.00
RESERVAS	\$0.00	\$0.00
RECTIFICACIONES DE RESULTADOS DE EJERCICIOS ANTERIORES	\$0.00	\$0.00
EXCESO O INSUFICIENCIA EN LA ACTUALIZACIÓN DE LA HACIENDA PÚBLICA/ PATRIMONIO	\$0.00	\$0.00
RESULTADO POR POSICIÓN MONETARIA	\$0.00	\$0.00
RESULTADO POR TENENCIA DE ACTIVOS NO MONETARIOS	\$0.00	\$0.00

Municipio de General Felipe Ángeles
ESTADO DE PUEBLA
Estado de Cambios en la Situación Financiera
 Del 01/ene./2022 Al 31/dic./2022
 (Cifras en Pesos)

Fecha y hora de Impresión | 20/feb./2023
 02:29 p. m.

Concepto	Origen	Aplicación
----------	--------	------------

"Bajo protesta de decir verdad declaramos que los Estados Financieros y sus Notas, son razonablemente correctos y son responsabilidad del emisor".

[Handwritten Signature]

C. SILVINO REYES DE LA LUZ
 PRESIDENTE MUNICIPAL CONSTITUCIONAL



PRESIDENTE MUNICIPAL
GENERAL FELIPE ANGELES, PUE.
 2021-2024

[Handwritten Signature]

LIC. JESUS ANICETO ROMERO
 TESORERO MUNICIPAL

TESORERÍA MUNICIPAL
GENERAL FELIPE ANGELES, PUE.
 2021-2024



[Handwritten Signature]

SECRETARIO GENERAL
GENERAL FELIPE ANGELES, PUE.
 2021-2024



Municipio de General Felipe Ángeles
ESTADO DE PUEBLA
Estado de Flujos de Efectivo
Del 01/ene/2022 Al 31/dic./2022
(Cifras en Pesos)

Fecha y hora de Impresión | 20/feb./2023 02:30 p. m.

Concepto	2022	2021
FLUJOS DE EFECTIVO DE LAS ACTIVIDADES DE OPERACIÓN		
ORIGEN	\$75,687,431.25	\$66,633,903.78
IMPUESTOS	\$960,551.00	\$527,983.00
CUOTAS Y APORTACIONES DE SEGURIDAD SOCIAL	\$0.00	\$0.00
CONTRIBUCIONES DE MEJORAS	\$0.00	\$0.00
DERECHOS	\$675,044.32	\$556,831.50
PRODUCTOS	\$151,193.83	\$7,419.23
APROVECHAMIENTOS	\$10,939.70	\$0.00
INGRESOS POR VENTA DE BIENES Y PRESTACIÓN DE SERVICIOS	\$0.00	\$0.00
PARTICIPACIONES, APORTACIONES, CONVENIOS, INCENTIVOS DERIVADOS DE LA COLABORACIÓN FISCAL Y FONDOS DISTINTOS DE APORTACIONES	\$71,488,763.78	\$65,541,670.05
TRANSFERENCIAS, ASIGNACIONES, SUBSIDIOS Y SUBVENCIONES, Y PENSIONES Y JUBILACIONES	\$0.00	\$0.00
OTROS ORÍGENES DE OPERACIÓN	\$2,400,938.62	\$0.00
APLICACIÓN	\$41,693,715.45	\$36,190,427.27
SERVICIOS PERSONALES	\$16,152,520.00	\$15,280,840.11
MATERIALES Y SUMINISTROS	\$4,592,653.02	\$5,810,832.13
SERVICIOS GENERALES	\$11,106,787.29	\$9,553,138.10
TRANSFERENCIAS INTERNAS Y ASIGNACIONES AL SECTOR PÚBLICO	\$0.00	\$0.00
TRANSFERENCIAS AL RESTO DEL SECTOR PÚBLICO	\$0.00	\$0.00
SUBSIDIOS Y SUBVENCIONES	\$0.00	\$0.00
AYUDAS SOCIALES	\$7,181,953.78	\$4,549,736.14
PENSIONES Y JUBILACIONES	\$0.00	\$0.00
TRANSFERENCIAS A FIDEICOMISOS, MANDATOS Y OTROS ANALOGOS	\$0.00	\$0.00
TRANSFERENCIAS A LA SEGURIDAD SOCIAL	\$0.00	\$0.00
DONATIVOS	\$0.00	\$0.00
TRANSFERENCIAS AL EXTERIOR	\$0.00	\$0.00
PARTICIPACIONES	\$0.00	\$0.00
APORTACIONES	\$0.00	\$0.00
CONVENIOS	\$2,659,801.36	\$0.00
OTRAS APLICACIONES DE OPERACIÓN	\$0.00	\$995,880.79
FLUJOS NETOS DE EFECTIVO POR ACTIVIDADES DE OPERACIÓN	\$33,993,715.80	\$30,443,476.51
FLUJOS DE EFECTIVO DE LAS ACTIVIDADES DE INVERSIÓN		
ORIGEN	\$0.00	\$0.00
BIENES INMUEBLES, INFRAESTRUCTURA Y CONSTRUCCIONES EN PROCESO	\$0.00	\$0.00
BIENES MUEBLES	\$0.00	\$0.00
OTROS ORÍGENES DE INVERSIÓN	\$0.00	\$0.00
APLICACIÓN	\$31,419,924.43	\$30,541,783.95
BIENES INMUEBLES, INFRAESTRUCTURA Y CONSTRUCCIONES EN PROCESO	\$28,518,845.33	\$27,840,484.20
BIENES MUEBLES	\$2,901,079.10	\$2,701,299.75
OTRAS APLICACIONES DE INVERSIÓN	\$0.00	\$0.00
FLUJOS NETOS DE EFECTIVO POR ACTIVIDADES DE INVERSIÓN	-\$31,419,924.43	-\$30,541,783.95
FLUJOS DE EFECTIVO DE LAS ACTIVIDADES DE FINANCIAMIENTO		
ORIGEN	\$0.00	\$0.00
ENDEUDAMIENTO NETO	\$0.00	\$0.00
INTERNO	\$0.00	\$0.00
EXTERNO	\$0.00	\$0.00
OTROS ORÍGENES DE FINANCIAMIENTO	\$0.00	\$0.00
APLICACIÓN	\$0.00	\$0.00
SERVICIOS DE LA DEUDA	\$0.00	\$0.00
INTERNO	\$0.00	\$0.00
EXTERNO	\$0.00	\$0.00
OTRAS APLICACIONES DE FINANCIAMIENTO	\$0.00	\$0.00
FLUJOS NETOS DE EFECTIVO POR ACTIVIDADES DE FINANCIAMIENTO	\$0.00	\$0.00
INCREMENTO/DISMINUCIÓN NETA EN EL EFECTIVO Y EQUIVALENTES AL EFECTIVO	\$2,573,791.37	-\$98,307.44
EFECTIVO Y EQUIVALENTES AL EFECTIVO AL INICIO DEL EJERCICIO	\$3,769,483.82	\$3,867,791.26

Municipio de General Felipe Ángeles
ESTADO DE PUEBLA
Estado de Flujos de Efectivo
Del 01/ene/2022 Al 31/dic./2022
(Cifras en Pesos)

Fecha y hora de Impresión 20/feb./2023 02:30 p. m.

Concepto	2022	2021
EFFECTIVO Y EQUIVALENTES AL EFECTIVO AL FINAL DEL EJERCICIO	\$6,343,275.19	\$3,769,483.82

"Bajo protesta de decir verdad declaramos que los Estados Financieros y sus notas, son razonablemente correctos y son responsabilidad del emisor".



C. SILVINO REYES DE LA LUZ

PRESIDENTE MUNICIPAL CONSTITUCIONAL
PRESIDENTE MUNICIPAL
GENERAL FELIPE
ANGELES, PUE.
2021-2024



C. CAMILO ROMERO ANICETO

SECRETARIO GENERAL

SECRETARIO DEL
AYUNTAMIENTO
GENERAL FELIPE
ANGELES, PUE.
2021-2024



LIC. JESUS ANICETO ROMERO

TESORERO MUNICIPAL
TESORERÍA
MUNICIPAL
GENERAL FELIPE
ANGELES, PUE.
2021-2024

Municipio de General Felipe Ángeles
ESTADO DE PUEBLA

Estado Analítico del Activo
 Del 01/dic./2022 al 31/dic./2022
 (Cifras en Pesos)

Fecha y hora de Impresión | 20/feb./2023 | 02:37 p. m.

Usr: SUPERVISOR
 Rep: rptEstadoAnaliticoDeActivosYPasivos_R

Concepto	Saldo Inicial	Cargos del periodo	Abonos del periodo	Saldo Final	Variación del Periodo
ACTIVO	\$25,221,384.89	\$27,342,966.48	\$26,294,665.28	\$26,269,686.09	\$1,048,301.20
ACTIVO CIRCULANTE	\$11,114,460.64	\$17,351,455.18	\$21,622,728.82	\$6,843,487.00	-\$4,271,273.64
EFFECTIVO Y EQUIVALENTES	\$10,481,263.73	\$9,258,299.04	\$13,396,287.58	\$6,343,275.19	-\$4,137,988.54
DERECHOS A RECIBIR EFECTIVO O EQUIVALENTES	\$460,767.08	\$7,874,139.72	\$7,834,994.99	\$499,911.81	\$39,144.73
DERECHOS A RECIBIR BIENES O SERVICIOS	\$172,429.83	\$219,016.42	\$391,446.25	\$0.00	-\$172,429.83
INVENTARIOS	\$0.00	\$0.00	\$0.00	\$0.00	\$0.00
ALMACENES	\$0.00	\$0.00	\$0.00	\$0.00	\$0.00
ESTIMACIÓN POR PÉRDIDA O DETERIORO DE ACTIVOS CIRCULANTES	\$0.00	\$0.00	\$0.00	\$0.00	\$0.00
OTROS ACTIVOS CIRCULANTES	\$0.00	\$0.00	\$0.00	\$0.00	\$0.00
ACTIVO NO CIRCULANTE	\$14,106,924.25	\$9,991,511.30	\$4,671,936.46	\$19,426,499.09	\$5,319,574.84
INVERSIONES FINANCIERAS A LARGO PLAZO	\$0.00	\$0.00	\$0.00	\$0.00	\$0.00
DERECHOS A RECIBIR EFECTIVO O EQUIVALENTES A LARGO PLAZO	\$0.00	\$0.00	\$0.00	\$0.00	\$0.00
BIENES INMUEBLES, INFRAESTRUCTURA Y CONSTRUCCIONES EN PROCESO	\$4,789,080.22	\$9,165,182.18	\$4,671,936.46	\$9,282,325.94	\$4,493,245.72
BIENES MUEBLES	\$9,465,448.73	\$28,680.48	\$0.00	\$9,494,029.21	\$28,680.48
ACTIVOS INTANGIBLES	\$0.00	\$0.00	\$0.00	\$0.00	\$0.00
DEPRECIACIÓN, DETERIORO Y AMORTIZACIÓN ACUMULADA DE BIENES	-\$525,184.70	\$0.00	\$0.00	-\$525,184.70	\$0.00
ACTIVOS DIFERIDOS	\$377,690.00	\$797,748.64	\$0.00	\$1,175,328.64	\$797,748.64
ESTIMACIÓN POR PÉRDIDA O DETERIORO DE ACTIVOS NO CIRCULANTES	\$0.00	\$0.00	\$0.00	\$0.00	\$0.00
OTROS ACTIVOS NO CIRCULANTES	\$0.00	\$0.00	\$0.00	\$0.00	\$0.00

"Bajo protesta de decir verdad declaramos que los Estados Financieros y sus notas, son razonablemente correctos y son responsabilidad del emisor".



C. SILVINO REYES DE LA LUZ
 PRESIDENTE MUNICIPAL CONSTITUCIONAL

LIC. JESUS ANICETO ROMERO
 TESORERO MUNICIPAL

PRESIDENTE MUNICIPAL
 GENERAL FELIPE ANGELES, PUE.
 2021-2024

TESORERÍA MUNICIPAL
 GENERAL FELIPE ANGELES, PUE.

SECRETARIO DEL AYUNTAMIENTO
 GENERAL FELIPE ANGELES, PUE
 2021-2024

SECRETARIO GENERAL



Municipio de General Felipe Ángeles
ESTADO DE PUEBLA

Estado Analítico de la Deuda y Otros Pasivos
Del 01/dic./2022 Al 31/dic./2022
 (Cifras en Pesos)

Fecha y hora de Impresión | 20/feb./2023 | 02:42 p. m.

Ustr. SUPERVISOR
 Rep: rptEstadoAnaliticoDeudaYPasivos

Denominación de las Deudas	Moneda de Contratación	Institución o País Acreedor	Saldo Inicial del Periodo	Saldo Final del Periodo
DEUDA PÚBLICA				
Corto Plazo				
Deuda Interna				
Instituciones de Crédito	Peso	México	\$0.00	\$0.00
Títulos y Valores	Peso	México	\$0.00	\$0.00
Arrendamientos Financieros	Peso	México	\$0.00	\$0.00
Deuda Externa				
Organismos Financieros Internacionales	Peso	México	\$0.00	\$0.00
Deuda Bilateral	Peso	México	\$0.00	\$0.00
Títulos y Valores	Peso	México	\$0.00	\$0.00
Arrendamientos Financieros	Peso	México	\$0.00	\$0.00
Subtotal de Deuda Pública a Corto Plazo	Peso	México	\$0.00	\$0.00
Largo Plazo				
Deuda Interna				
Instituciones de Crédito	Peso	México	\$0.00	\$0.00
Títulos y Valores	Peso	México	\$0.00	\$0.00
Arrendamientos Financieros	Peso	México	\$0.00	\$0.00
Deuda Externa				
Organismos Financieros Internacionales	Peso	México	\$0.00	\$0.00
Deuda Bilateral	Peso	México	\$0.00	\$0.00
Títulos y Valores	Peso	México	\$0.00	\$0.00
Arrendamientos Financieros	Peso	México	\$0.00	\$0.00
Subtotal de Deuda Pública a Largo Plazo	Peso	México	\$0.00	\$0.00
Total de Otros Pasivos	Peso	México	\$212,450.00	\$4,702,037.39
Total de Deuda Pública y Otros Pasivos	Peso	México	\$212,450.00	\$4,702,037.39

Municipio de General Felipe Ángeles
ESTADO DE PUEBLA




Estado Analítico de la Deuda y Otros Pasivos

Del 01/dic./2022 Al 31/dic./2022

(Cifras en Pesos)

Fecha y hora de Impresión 20/feb./2023 02:42 p. m.

Usr: SUPERVISOR
 Rep: rptEstadoAnaliticoDeudaYPasivos

Denominación de las Deudas	Moneda de Contratación	Institución o País Acreedor	Saldo Inicial del Periodo	Saldo Final del Periodo
<p>"Bajo protesta de decir verdad declaramos que los Estados Financieros y sus notas, son razonablemente correctos y son responsabilidad del emisor".</p> <div style="display: flex; justify-content: space-between;"> <div style="width: 45%;">  <p>PRESIDENTE MUNICIPAL GENERAL FELIPE ANGELES, PUE. 2021-2024</p> </div> <div style="width: 45%;">  <p>SECRETARIO DEL AYUNTAMIENTO GENERAL FELIPE ANGELES, PUE. 2021-2024</p> </div> </div>				
<p>C. SILVINO REYES DE LA LUZ PRESIDENTE MUNICIPAL CONSTITUCIONAL.</p>				
<p>C. CAMILO ROMERO ANICETO SECRETARIO GENERAL</p>				
<p>ESTADOS UNIDOS MEXICANOS</p>  <p>TESORERÍA MUNICIPAL GENERAL FELIPE ANGELES, PUE. 2021-2024</p>				
<p>LIC. JESUS ANICETO ROMERO TESORERO MUNICIPAL</p>				


Municipio de General Felipe Ángeles
ESTADO DE PUEBLA
Informe sobre Pasivos Contingentes
al 31/dic./2022

“En Cumplimiento a lo dispuesto en los artículos 46, Fracción I, Inciso f), y 52 de la Ley General de Contabilidad Gubernamental y de conformidad con lo establecido en el Capítulo VII, Numeral, II, Inciso h) del Manual de Contabilidad Gubernamental emitido por el CONAC, el Ente Público informa lo siguiente:”

SIN INFORMACIÓN QUE REVELAR



PRESIDENTE MUNICIPAL GENERAL FELIPE ANGELES, PUE. 2021-2024




C. SILVINO REYES DE LA LUZ

PRESIDENTE MUNICIPAL CONSTITUCIONAL



C. CAMILO ROMERO ANICETO

SECRETARIO GENERAL



SECRETARIO DEL AYUNTAMIENTO GENERAL FELIPE ANGELES, PUE. 2021-2024



LIC. JESUS ANICETO ROMERO

TESORERÍA MUNICIPAL GENERAL FELIPE ANGELES, PUE. 2021-2024

Municipio de General Felipe Ángeles
ESTADO DE PUEBLA
Estado Analítico de Ingresos
Del 01/ene./2022 Al 31/dic./2022

Fecha y hora de Impresión 20/feb./2023 03:05 p. m.

Ustr: SUPERVISOR
 Rep: rptEstadoPresupuestoIngresosRB_CP_2019

Rubro de Ingresos	Ingreso					Diferencia (6=5-1)
	Estimado (1)	Ampliaciones y Reducciones (2)	Modificado (3=1+2)	Devengado (4)	Recaudado (5)	
IMPUESTOS	\$362,246.00	\$598,305.00	\$960,551.00	\$960,551.00	\$960,551.00	598,305.00
CUOTAS Y APORTACIONES DE SEGURIDAD SOCIAL	\$0.00	\$0.00	\$0.00	\$0.00	\$0.00	0.00
CONTRIBUCIONES DE MEJORAS	\$0.00	\$0.00	\$0.00	\$0.00	\$0.00	0.00
DERECHOS	\$326,708.00	\$348,336.32	\$675,044.32	\$675,044.32	\$675,044.32	348,336.32
PRODUCTOS	\$251,551.00	-\$100,357.17	\$151,193.83	\$151,193.83	\$151,193.83	-100,357.17
APROVECHAMIENTOS	\$10,914.00	\$25.70	\$10,939.70	\$10,939.70	\$10,939.70	25.70
INGRESOS POR VENTA DE BIENES, PRESTACIÓN DE SERVICIOS Y OTROS	\$0.00	\$0.00	\$0.00	\$0.00	\$0.00	0.00
INGRESOS PARTICIPACIONES, APORTACIONES, CONVENIOS, INCENTIVOS DERIVADOS DE LA COLABORACIÓN FISCAL Y FONDOS DISTINTOS DE APORTACIONES TRANSFERENCIAS, ASIGNACIONES, SUBSIDIOS Y SUBVENCIONES, Y PENSIONES Y JUBILACIONES	\$64,256,877.00	\$7,231,886.78	\$71,488,763.78	\$71,488,763.78	\$71,488,763.78	7,231,886.78
INGRESOS DERIVADOS DE FINANCIAMIENTOS	\$0.00	\$0.00	\$0.00	\$0.00	\$0.00	0.00
Total	\$66,208,296.00	\$8,078,196.63	\$73,286,492.63	\$73,286,492.63	\$73,286,492.63	8,078,196.63
				Ingresos Excedentes		

Estado Analítico de Ingresos por Fuente de Financiamiento	Ingreso					Diferencia (6=5-1)
	Estimado (1)	Ampliaciones y Reducciones (2)	Modificado (3=1+2)	Devengado (4)	Recaudado (5)	
Ingresos del Poder Ejecutivo Federal o Estatal y de los Municipios						
IMPUESTOS	\$362,246.00	\$598,305.00	\$960,551.00	\$960,551.00	\$960,551.00	598,305.00
CUOTAS Y APORTACIONES DE SEGURIDAD SOCIAL	\$0.00	\$0.00	\$0.00	\$0.00	\$0.00	0.00
CONTRIBUCIONES DE MEJORAS	\$0.00	\$0.00	\$0.00	\$0.00	\$0.00	0.00
DERECHOS	\$326,708.00	\$348,336.32	\$675,044.32	\$675,044.32	\$675,044.32	348,336.32
PRODUCTOS	\$251,551.00	-\$100,357.17	\$151,193.83	\$151,193.83	\$151,193.83	-100,357.17
APROVECHAMIENTOS	\$10,914.00	\$25.70	\$10,939.70	\$10,939.70	\$10,939.70	25.70
PARTICIPACIONES, APORTACIONES, CONVENIOS, INCENTIVOS DERIVADOS DE LA COLABORACIÓN FISCAL Y FONDOS DISTINTOS DE APORTACIONES	\$64,256,877.00	\$7,231,886.78	\$71,488,763.78	\$71,488,763.78	\$71,488,763.78	7,231,886.78
TRANSFERENCIAS, ASIGNACIONES, SUBSIDIOS Y SUBVENCIÓNES, Y PENSIONES Y JUBILACIONES	\$0.00	\$0.00	\$0.00	\$0.00	\$0.00	0.00
Ingresos de los Entes Públicos de los Poderes Legislativo y Judicial, de los Órganos Autónomos y del Sector Paraestatal o Paramunicipal, así como de las Empresas Productivas del Estado						
CUOTAS Y APORTACIONES DE SEGURIDAD SOCIAL	\$0.00	\$0.00	\$0.00	\$0.00	\$0.00	0.00
PRODUCTOS	\$0.00	\$0.00	\$0.00	\$0.00	\$0.00	0.00
INGRESOS POR VENTA DE BIENES, PRESTACIÓN DE SERVICIOS Y OTROS INGRESOS	\$0.00	\$0.00	\$0.00	\$0.00	\$0.00	0.00
TRANSFERENCIAS, ASIGNACIONES, SUBSIDIOS Y SUBVENCIÓNES, Y PENSIONES Y JUBILACIONES	\$0.00	\$0.00	\$0.00	\$0.00	\$0.00	0.00
Ingresos Derivados de Financiamiento						
INGRESOS DERIVADOS DE FINANCIAMIENTOS	\$65,208,296.00	\$8,078,196.63	\$73,286,492.63	\$73,286,492.63	\$73,286,492.63	8,078,196.63
Total						
Ingresos Excedentes						



Municipio de General Felipe Ángeles
ESTADO DE PUEBLA
Estado Analítico de Ingresos
Del 01/ene./2022 Al 31/dic./2022




C. SILVINO REYES DE LA LUZ
PRESIDENTE MUNICIPAL CONSTITUCIONAL



C. CAMILO ROMERO ANICETO
SECRETARIO GENERAL

PRESIDENTE MUNICIPAL GENERAL FELIPE ANGELES, PUE. 2021-2024



C. JESÚS ANICETO ROMERO
TESORERO MUNICIPAL

TESORERÍA MUNICIPAL GENERAL FELIPE ANGELES, PUE. 2021-2024

SECRETARIO DEL AYUNTAMIENTO GENERAL FELIPE ANGELES, PUE. 2021-2024

Municipio de General Felipe Ángeles
ESTADO DE PUEBLA
Estado Analítico del Ejercicio del Presupuesto de Egresos
Clasificación por Objeto del Gasto (Capítulo y Concepto)

Fecha y hora de Impresión | 20/feb./2023 | 03:02 p. m.

Usr: SUPERVISOR
 Rep: rptEstadoPresupuestoEgresos_CP_CTO

Concepto	Egresos						Subejercicio
	Aprobado	Ampliaciones / (Reducciones)	Modificado	Devengado	Pagado		
	1	2	3=(1+2)	4	5	6 = (3 - 4)	
SERVICIOS PERSONALES							
REMUNERACIONES AL PERSONAL DE CARÁCTER PERMANENTE	\$13,631,160.00	\$2,521,360.00	\$16,152,520.00	\$16,152,520.00	\$16,152,520.00	\$0.00	\$0.00
REMUNERACIONES AL PERSONAL DE CARÁCTER TRANSITORIO	\$0.00	\$0.00	\$0.00	\$0.00	\$0.00	\$0.00	\$0.00
REMUNERACIONES ADICIONALES Y ESPECIALES	\$1,040,960.00	\$427,850.00	\$1,468,810.00	\$1,468,810.00	\$1,468,810.00	\$0.00	\$0.00
SEGURIDAD SOCIAL	\$0.00	\$0.00	\$0.00	\$0.00	\$0.00	\$0.00	\$0.00
OTRAS PRESTACIONES SOCIALES Y ECONÓMICAS	\$556,408.00	-\$556,408.00	\$0.00	\$0.00	\$0.00	\$0.00	\$0.00
PREVISIONES	\$0.00	\$0.00	\$0.00	\$0.00	\$0.00	\$0.00	\$0.00
PAGO DE ESTÍMULOS A SERVIDORES PÚBLICOS	\$0.00	\$0.00	\$0.00	\$0.00	\$0.00	\$0.00	\$0.00
MATERIALES Y SUMINISTROS	\$5,841,940.00	-\$1,249,286.98	\$4,592,653.02	\$4,592,653.02	\$4,592,653.02	\$0.00	\$0.00
MATERIALES DE ADMINISTRACIÓN, EMISIÓN DE DOCUMENTOS Y ARTÍCULOS OFICIALES	\$825,000.00	-\$164,594.33	\$660,405.67	\$660,405.67	\$660,405.67	\$0.00	\$0.00
ALIMENTOS Y UTENSILIOS	\$185,000.00	\$410,312.02	\$595,312.02	\$595,312.02	\$595,312.02	\$0.00	\$0.00
MATERIAS PRIMAS Y MATERIALES DE PRODUCCIÓN Y COMERCIALIZACIÓN	\$0.00	\$0.00	\$0.00	\$0.00	\$0.00	\$0.00	\$0.00
MATERIALES Y ARTÍCULOS DE CONSTRUCCIÓN Y DE REPARACIÓN	\$100,000.00	\$20,117.99	\$120,117.99	\$120,117.99	\$120,117.99	\$0.00	\$0.00
PRODUCTOS QUÍMICOS, FARMACÉUTICOS Y DE LABORATORIO	\$350,000.00	-\$208,084.40	\$141,915.60	\$141,915.60	\$141,915.60	\$0.00	\$0.00
COMBUSTIBLES, LUBRICANTES Y ADITIVOS	\$3,650,000.00	-\$1,086,772.34	\$2,563,227.66	\$2,563,227.66	\$2,563,227.66	\$0.00	\$0.00
VESTUARIO, BLANCOS, PRENDAS DE PROTECCIÓN Y ARTÍCULOS DEPORTIVOS	\$200,000.00	-\$36,841.29	\$163,158.71	\$163,158.71	\$163,158.71	\$0.00	\$0.00
MATERIALES Y SUMINISTROS PARA SEGURIDAD	\$0.00	\$0.00	\$0.00	\$0.00	\$0.00	\$0.00	\$0.00
HERRAMIENTAS, REFACCIONES Y ACCESORIOS MENORES	\$591,940.00	-\$183,424.63	\$348,515.37	\$348,515.37	\$348,515.37	\$0.00	\$0.00
SERVICIOS GENERALES	\$9,939,070.24	\$1,167,717.05	\$11,106,787.29	\$11,106,787.29	\$11,106,787.29	\$0.00	\$0.00
SERVICIOS BÁSICOS	\$3,390,717.92	\$70,980.17	\$3,461,698.09	\$3,461,698.09	\$3,461,698.09	\$0.00	\$0.00
SERVICIOS DE ARRENDAMIENTO	\$590,000.00	\$886,367.01	\$1,466,367.01	\$1,466,367.01	\$1,466,367.01	\$0.00	\$0.00
SERVICIOS PROFESIONALES, CIENTÍFICOS, TÉCNICOS Y OTROS SERVICIOS	\$1,066,715.00	-\$329,087.31	\$737,627.69	\$737,627.69	\$737,627.69	\$0.00	\$0.00
SERVICIOS FINANCIEROS, BANCARIOS Y COMERCIALES	\$52,820.00	\$124,589.02	\$177,409.02	\$177,409.02	\$177,409.02	\$0.00	\$0.00
SERVICIOS DE INSTALACIÓN, REPARACIÓN, MANTENIMIENTO Y CONSERVACIÓN	\$1,640,553.72	\$276,276.65	\$1,916,830.37	\$1,916,830.37	\$1,916,830.37	\$0.00	\$0.00
SERVICIOS DE COMUNICACIÓN SOCIAL Y PUBLICIDAD	\$151,000.00	-\$51,320.40	\$99,679.60	\$99,679.60	\$99,679.60	\$0.00	\$0.00
SERVICIOS DE TRASLADOS Y VIÁTICOS	\$420,000.00	-\$223,166.24	\$196,833.76	\$196,833.76	\$196,833.76	\$0.00	\$0.00
SERVICIOS OFICIALES	\$650,000.00	\$319,601.70	\$1,169,601.70	\$1,169,601.70	\$1,169,601.70	\$0.00	\$0.00
OTROS SERVICIOS GENERALES	\$1,787,263.60	\$93,476.45	\$1,880,740.05	\$1,880,740.05	\$1,880,740.05	\$0.00	\$0.00
TRANSFERENCIAS, ASIGNACIONES, SUBSIDIOS Y OTRAS AYUDAS	\$4,813,360.00	\$2,368,593.78	\$7,181,953.78	\$7,181,953.78	\$7,181,953.78	\$0.00	\$0.00

Municipio de General Felipe Ángeles
ESTADO DE PUEBLA

Estado Analítico del Ejercicio del Presupuesto de Egresos
Clasificación por Objeto del Gasto (Capítulo y Concepto)

Usr: SUPERVISOR
Rep: rptEstadoPresupuestoEgresos_CP_CTO

Fecha y hora de Impresión
20/feb./2023 03:02 p. m.

Concepto	Egresos					Subejercicio
	Aprobado	Ampliaciones / (Reducciones)	Modificado	Devengado	Pagado	
	1	2	3=(1+2)	4	5	6 = (3 - 4)
CONVENIOS	\$0.00	\$2,659,801.36	\$2,659,801.36	\$2,659,801.36	\$2,659,801.36	\$0.00
DEUDA PÚBLICA	\$0.00	\$0.00	\$0.00	\$0.00	\$0.00	\$0.00
AMORTIZACIÓN DE LA DEUDA PÚBLICA	\$0.00	\$0.00	\$0.00	\$0.00	\$0.00	\$0.00
INTERESES DE LA DEUDA PÚBLICA	\$0.00	\$0.00	\$0.00	\$0.00	\$0.00	\$0.00
COMISIONES DE LA DEUDA PÚBLICA	\$0.00	\$0.00	\$0.00	\$0.00	\$0.00	\$0.00
GASTOS DE LA DEUDA PÚBLICA	\$0.00	\$0.00	\$0.00	\$0.00	\$0.00	\$0.00
COSTO POR COBERTURAS	\$0.00	\$0.00	\$0.00	\$0.00	\$0.00	\$0.00
APOYOS FINANCIEROS	\$0.00	\$0.00	\$0.00	\$0.00	\$0.00	\$0.00
ADEUDOS DE EJERCICIOS FISCALES ANTERIORES (ADEFAS)	\$0.00	\$0.00	\$0.00	\$0.00	\$0.00	\$0.00
Total del Gasto	\$65,208,486.00	\$7,905,343.88	\$73,113,639.88	\$73,113,639.88	\$73,113,639.88	\$0.00

C. SILVINO REYES DE LA LUZ
PRESIDENTE MUNICIPAL CONSTITUCIONAL



C. CAMILO ROMERO ANICETO
SECRETARIO GENERAL MUNICIPAL



SECRETARIO DEL AYUNTAMIENTO
GENERAL FELIPE ANGELES, PUE.
2021-2024



TESORERÍA MUNICIPAL
GENERAL FELIPE ANGELES, PUE.
2021-2024

[Handwritten signature]

C. JESUS ANICETO ROMERO
TESORERO MUNICIPAL

Municipio de General Felipe Angeles
ESTADO DE PUEBLA

Estado Analítico del Ejercicio del Presupuesto de Egresos
Clasificación Administrativa

Del 01/ene./2022 Al 31/dic./2022

Fecha y hora de Impresión | 20/feb./2023
02:52 p. m.

Usr: SUPERVISOR
Rep: rptEstadoPresupuestoEgresos_UA3

Concepto	Egresos					
	Aprobado	Ampliaciones / (Reducciones)	Modificado	Devengado	Pagado	Subejercicio
	1	2	3=(1+2)	4	5	6 = (3 - 4)
Sin Ramo/Dependencia						
PRESIDENCIA	\$2,254,860.00	\$1,932,361.20	\$4,187,221.20	\$4,187,221.20	\$4,187,221.20	\$0.00
TESORERIA	\$19,969,020.00	\$1,534,291.64	\$21,503,311.64	\$21,503,311.64	\$21,503,311.64	\$0.00
OBRAS PUBLICAS	\$31,392,918.88	\$3,648,442.55	\$35,041,361.43	\$35,041,361.43	\$35,041,361.43	\$0.00
DIF MUNICIPAL	\$1,285,000.00	\$742,257.56	\$2,027,257.56	\$2,027,257.56	\$2,027,257.56	\$0.00
JUNTAS AUXILIARES	\$735,000.00	\$120,452.94	\$855,452.94	\$855,452.94	\$855,452.94	\$0.00
SEGURIDAD PUBLICA	\$6,092,556.40	-\$439,862.63	\$5,652,673.77	\$5,652,673.77	\$5,652,673.77	\$0.00
AGRICULTURA	\$120,000.00	-\$120,000.00	\$0.00	\$0.00	\$0.00	\$0.00
EDUCACION	\$406,000.00	\$209,886.79	\$615,886.79	\$615,886.79	\$615,886.79	\$0.00
SALUD	\$1,552,500.00	-\$8,564.90	\$1,543,935.10	\$1,543,935.10	\$1,543,935.10	\$0.00
ECOLOGIA	\$1,400,440.72	\$286,098.73	\$1,686,539.45	\$1,686,539.45	\$1,686,539.45	\$0.00
Sin Ramo/Dependencia	\$65,208,296.00	\$7,905,343.88	\$73,113,639.88	\$73,113,639.88	\$73,113,639.88	\$0.00

Total del Gasto \$65,208,296.00 \$7,905,343.88 \$73,113,639.88 \$73,113,639.88 \$73,113,639.88 \$0.00



C. SILVINO REYES DE LA LUZ
PRESIDENTE MUNICIPAL CONSTITUCIONAL

MUNICIPAL PRESIDENTE
GENERAL FELIPE
ANGELES, PUE.
2021-2024
SECRETARIO GENERAL



SECRETARIO DEL
AYUNTAMIENTO
GENERAL FELIPE
ANGELES, PUE
2021-2024



LIC. JESUS ANICETO ROMERO
TESORERO MUNICIPAL

MUNICIPAL
GENERAL FELIPE
ANGELES, PUE
2021-2024

Municipio de General Felipe Ángeles
ESTADO DE PUEBLA

Estado Analítico del Ejercicio del Presupuesto de Egresos
Clasificación Económica (por Tipo de Gasto)

Del 01/ene./2022 Al 31/dic./2022

Fecha y hora de Impresión
20/feb./2023
02:51 p. m.

Usr: SUPERVISOR
Rep: rptEstadoPresupuestoEgresos_CL2

Concepto	Egresos					Subejercicio
	Aprobado	Ampliaciones / (Reducciones)	Modificado	Devengado	Pagado	
	1	2	3=(1+2)	4	5	6 = (3 - 4)
Gasto Corriente	\$34,225,530.24	\$7,468,185.21	\$41,693,715.45	\$41,693,715.45	\$41,693,715.45	\$0.00
Gasto de Capital	\$30,982,765.76	\$437,158.67	\$31,419,924.43	\$31,419,924.43	\$31,419,924.43	\$0.00
Amortización de la deuda y disminución de pasivos	\$0.00	\$0.00	\$0.00	\$0.00	\$0.00	\$0.00
Pensiones y Jubilaciones	\$0.00	\$0.00	\$0.00	\$0.00	\$0.00	\$0.00
Participaciones	\$0.00	\$0.00	\$0.00	\$0.00	\$0.00	\$0.00
Total del Gasto	\$65,208,296.00	\$7,905,343.88	\$73,113,639.88	\$73,113,639.88	\$73,113,639.88	\$0.00



PRESIDENTE MUNICIPAL
GENERAL FELIPE
ANGELES, PUE.
2021-2024

C. SILVINO REYES DE LA LUZ

PRESIDENTE MUNICIPAL CONSTITUCIONAL

C. CAMILO ROMERO ANICETO

SECRETARIO GENERAL



SECRETARIO DEL
AYUNTAMIENTO
GENERAL FELIPE
ANGELES, PUE.
2021-2024



TESORERÍA MUNICIPAL
GENERAL FELIPE
ANGELES, PUE.
2021-2024

C. JESUS ANICETO ROMERO

TESORERO MUNICIPAL

Municipio de General Felipe Ángeles
ESTADO DE PUEBLA

Estado Analítico del Ejercicio del Presupuesto de Egresos
Clasificación Funcional (Finalidad y Función)

| Del 01/ene./2022 Al 31/dic./2022

Fecha y hora de Impresión | 20/feb./2023 03:20 p. m.



2022


Usr: SUPERVISOR
 Rep: rptEstadoPresupuestoEgresos_FNS3

Concepto	Egresos					Subejercicio
	Aprobado	Ampliaciones / (Reducciones)	Modificado	Devengado	Pagado	
1		2	3=(1+2)	4	5	6 = (3 - 4)
Total del Gasto	\$65,208,296.00	\$7,905,343.88	\$73,113,639.88	\$73,113,639.88	\$73,113,639.88	\$0.00

Municipio de General Felipe Ángeles
ESTADO DE PUEBLA
Endeudamiento Neto
Del 01/dic./2022 Al 31/dic./2022


Fecha y hora de Impresión | 20/feb./2023
 03:09 p. m.

Identificación de Crédito o Instrumento	Contratación/Colocación	Amortización	Endeudamiento Neto
	A	B	C=A-B
Créditos Bancarios			
Total Créditos Bancarios	\$0.00	\$0.00	\$0.00
Otros Instrumentos de Deuda			
Total Otros Instrumentos de Deuda	\$0.00	\$0.00	\$0.00
Total	\$0.00	\$0.00	\$0.00


 C. SILVINO REYES DE LA LUZ
 PRESIDENTE MUNICIPAL CONSTITUCIONAL



PRESIDENTE
 MUNICIPAL
**GENERAL FELIPE
 ANGELES, PUE.
 2021-2024**


 LIC. JESUS ANICETO ROMERO
 TESORERO MUNICIPAL



TESORERÍA
 MUNICIPAL
**GENERAL FELIPE
 ANGELES, PUE.
 2021-2024**


 C. CAMILO ROMERO ANICETO
 SECRETARIO GENERAL



SECRETARIO DEL
 AYUNTAMIENTO
**GENERAL FELIPE
 ANGELES, PUE.
 2021-2024**



Usr: SUPERVISOR

Rep: rptInteresesdeLaDeuda

Municipio de General Felipe Ángeles
ESTADO DE PUEBLA
Intereses de la Deuda
Del 01/dic./2022 Al 31/dic./2022

Fecha y hora de Impresión | 20/feb./2023
03:21 p. m.

Identificación de Crédito o Instrumento	Devengado	Pagado
Créditos Bancarios		
Total de Intereses de Créditos Bancarios	\$0.00	\$0.00
Otros Instrumentos de Deuda		
Total de Intereses de Otros Instrumentos de Deuda	\$0.00	\$0.00
Total	\$0.00	\$0.00

C. SILVINO REYES DE LA LUZ

PRESIDENTE MUNICIPAL CONSTITUCIONAL



LIC. JESUS ANICETO ROMERO

TESORERO MUNICIPAL
SECRETARÍA MUNICIPAL
GENERAL FELIPE
ANGELES, PUE.
2021-2024

C. CAMILO ROMERO ANICETO
SECRETARIO GENERAL

PRESIDENTE MUNICIPAL
GENERAL FELIPE
ANGELES, PUE.
2021-2024



SECRETARIO DEL
AYUNTAMIENTO
GENERAL FELIPE
ANGELES, PUE.
2021-2024



Municipio de General Felipe Ángeles

ESTADO DE PUEBLA

Indicadores de Postura Fiscal

del 01/ene./2022 al 31/dic./2022

(Cifras en pesos)

Jan 20 2023 03:22 p.m.

Usr: SUPERVISOR

Rep: rptIndicadoresPosturaFiscal

Fecha y hora de Impresión | 20/feb./2023 03:22 p. m.

Concepto	Estimado / Aprobado	Devengado	Recaudado / Pagado
I. Ingresos Presupuestarios (I=1+2)	\$65,208,296.00	\$73,286,492.63	\$73,286,492.63
1. Ingresos del Gobierno de la Entidad Federativa	\$65,208,296.00	\$73,286,492.63	\$73,286,492.63
2. Ingresos del Sector Paraestatal	\$0.00	\$0.00	\$0.00
II. Egresos Presupuestarios (II=3+4)	\$65,208,296.00	\$73,113,639.88	\$73,113,639.88
3. Egresos del Gobierno de la Entidad Federativa	\$65,208,296.00	\$73,113,639.88	\$73,113,639.88
4. Egresos del Sector Paraestatal	\$0.00	\$0.00	\$0.00
III. Balance Presupuestario (Superávit o Déficit) (III = I - II)	\$0.00	\$172,852.75	\$172,852.75

Concepto	Estimado / Aprobado	Devengado	Recaudado / Pagado
III. Balance Presupuestario (Superávit o Déficit)	\$0.00	\$172,852.75	\$172,852.75
IV. Intereses, Comisiones y Gastos de la Deuda	\$0.00	\$0.00	\$0.00
V. Balance Primario (Superávit o Déficit) (V= III + IV)	\$0.00	\$172,852.75	\$172,852.75

Concepto	Estimado / Aprobado	Devengado	Recaudado / Pagado
A. Financiamiento	\$0.00	\$0.00	\$0.00
B. Amortización de la deuda	\$0.00	\$0.00	\$0.00
C. Financiamiento Neto	\$0.00	\$0.00	\$0.00



PRESIDENTE MUNICIPAL

GENERAL FELIPE ANGELES, PUE. 2021-2024

C. SILVINO REYES DE LA LUZ

PRESIDENTE MUNICIPAL CONSTITUCIONAL



LIC. JESUS ANICETO ROMERO

TESORERO MUNICIPAL

MUNICIPAL GENERAL FELIPE ANGELES, PUE. 2021-2024



C. CAMILO ROMERO ANICETO

SECRETARIO GENERAL

SECRETARIO DEL AYUNTAMIENTO GENERAL FELIPE ANGELES, PUE. 2021-2024

Municipio de General Felipe Ángeles
ESTADO DE PUEBLA

Flujo de fondos

Del 01/ene/2022 Al 31/dic./2022

(Cifras en Pesos)

Fecha y hora de Impresión | 20/feb./2023
03:24 p. m.

Concepto	Estimado / Aprobado	Devengado	Recaudado / Pagado
Rubros de Ingresos	\$65,208,296.00	\$73,286,492.63	\$73,286,492.63
IMPUESTOS	\$362,246.00	\$960,551.00	\$960,551.00
CUOTAS Y APORTACIONES DE SEGURIDAD SOCIAL	\$0.00	\$0.00	\$0.00
CONTRIBUCIONES DE MEJORAS	\$0.00	\$0.00	\$0.00
DERECHOS	\$326,708.00	\$675,044.32	\$675,044.32
PRODUCTOS	\$251,551.00	\$151,193.83	\$151,193.83
APROVECHAMIENTOS	\$10,914.00	\$10,939.70	\$10,939.70
INGRESOS POR VENTA DE BIENES, PRESTACIÓN DE SERVICIOS Y OTROS INGRESOS	\$0.00	\$0.00	\$0.00
PARTICIPACIONES, APORTACIONES, CONVENIOS, INCENTIVOS DERIVADOS DE LA COLABORACIÓN FISCAL Y FONDOS DISTINTOS DE APORTACIONES	\$64,256,877.00	\$71,488,763.78	\$71,488,763.78
TRANSFERENCIAS, ASIGNACIONES, SUBSIDIOS Y SUBVENCIONES, Y PENSIONES Y JUBILACIONES	\$0.00	\$0.00	\$0.00
INGRESOS DERIVADOS DE FINANCIAMIENTOS	\$0.00	\$0.00	\$0.00
Cargos de Gasto	\$65,208,296.00	\$73,113,639.88	\$73,113,639.88
SERVICIOS PERSONALES	\$13,631,160.00	\$16,152,520.00	\$16,152,520.00
MATERIALES Y SUMINISTROS	\$5,841,940.00	\$4,592,653.02	\$4,592,653.02
SERVICIOS GENERALES	\$9,939,070.24	\$11,106,787.29	\$11,106,787.29
TRANSFERENCIAS, ASIGNACIONES, SUBSIDIOS Y OTRAS AYUDAS	\$4,813,360.00	\$7,181,953.78	\$7,181,953.78
BIENES MUEBLES, INMUEBLES E INTANGIBLES	\$2,908,369.80	\$2,901,079.10	\$2,901,079.10
INVERSIÓN PÚBLICA	\$28,074,395.96	\$28,518,845.33	\$28,518,845.33
INVERSIONES FINANCIERAS Y OTRAS PROVISIONES	\$0.00	\$0.00	\$0.00
PARTICIPACIONES Y APORTACIONES	\$0.00	\$2,659,801.36	\$2,659,801.36
DEUDA PÚBLICA	\$0.00	\$0.00	\$0.00
Total de las operaciones	\$0.00	\$172,852.75	\$172,852.75



PRESIDENTE MUNICIPAL
GENERAL FELIPE ANGELES, PUE.
2021-2024

C. SILVINO REYES DE LA LUZ
PRESIDENTE MUNICIPAL CONSTITUCIONAL



SECRETARIO DEL AYUNTAMIENTO
GENERAL FELIPE ANGELES, PUE.

C. CAMILO ROMERO ANICETO
SECRETARIO GENERAL

LIS JESÚS ANICETO ROMERO
TESORERO MUNICIPAL

Municipio de General Felipe Ángeles
ESTADO DE PUEBLA

Gasto por Categoría Programática
Del 01/ene./2022 Al 31/dic./2022

Fecha y hora de Impresión | 20/feb./2023 03:25 p. m.

Usr: SUPERVISOR
Rep: rptEstadoPresupuestoEgresos_PC

Concepto	Egresos					Subejercicio
	Aprobado	Ampliaciones / (Reducciones)	Modificado	Devengado	Pagado	
	1	2	3=(1+2)	4	5	
Programas						6 = (3 - 4)
Subsidios: Sector Social y Privado o Entidades Federativas y Municipios						
Sujetos a Reglas de Operación	\$0.00	\$0.00	\$0.00	\$0.00	\$0.00	\$0.00
Otros Subsidios	\$0.00	\$0.00	\$0.00	\$0.00	\$0.00	\$0.00
Desempeño de las Funciones	\$65,208,296.00	\$7,905,343.88	\$73,113,639.88	\$73,113,639.88	\$73,113,639.88	\$0.00
Prestación de Servicios Públicos	\$0.00	\$0.00	\$0.00	\$0.00	\$0.00	\$0.00
Provisión de Bienes Públicos	\$0.00	\$0.00	\$0.00	\$0.00	\$0.00	\$0.00
Planeación, seguimiento y evaluación de políticas públicas	\$0.00	\$0.00	\$0.00	\$0.00	\$0.00	\$0.00
Promoción y fomento	\$0.00	\$0.00	\$0.00	\$0.00	\$0.00	\$0.00
Regulación y supervisión	\$0.00	\$0.00	\$0.00	\$0.00	\$0.00	\$0.00
Funciones de las Fuerzas Armadas (Únicamente Gobierno Federal)	\$0.00	\$0.00	\$0.00	\$0.00	\$0.00	\$0.00
Específicos	\$0.00	\$0.00	\$0.00	\$0.00	\$0.00	\$0.00
Proyectos de inversión	\$0.00	\$0.00	\$0.00	\$0.00	\$0.00	\$0.00
Administrativos y de Apoyo	\$0.00	\$0.00	\$0.00	\$0.00	\$0.00	\$0.00
Apoyo al proceso presupuestario y para mejorar la eficiencia institucional	\$0.00	\$0.00	\$0.00	\$0.00	\$0.00	\$0.00
Apoyo a la función pública y al mejoramiento de la gestión	\$0.00	\$0.00	\$0.00	\$0.00	\$0.00	\$0.00
Operaciones ajenas	\$0.00	\$0.00	\$0.00	\$0.00	\$0.00	\$0.00
Compromisos	\$0.00	\$0.00	\$0.00	\$0.00	\$0.00	\$0.00
Obligaciones de cumplimiento de resolución jurisdiccional	\$0.00	\$0.00	\$0.00	\$0.00	\$0.00	\$0.00
Desastres Naturales	\$0.00	\$0.00	\$0.00	\$0.00	\$0.00	\$0.00
Obligaciones	\$0.00	\$0.00	\$0.00	\$0.00	\$0.00	\$0.00
Pensiones y jubilaciones	\$0.00	\$0.00	\$0.00	\$0.00	\$0.00	\$0.00
Aportaciones a la seguridad social	\$0.00	\$0.00	\$0.00	\$0.00	\$0.00	\$0.00
Aportaciones a fondos de estabilización	\$0.00	\$0.00	\$0.00	\$0.00	\$0.00	\$0.00
Aportaciones a fondos de inversión y reestructura de pensiones	\$0.00	\$0.00	\$0.00	\$0.00	\$0.00	\$0.00
Programas de Gasto Federalizado (Gobierno Federal)	\$0.00	\$0.00	\$0.00	\$0.00	\$0.00	\$0.00
Gasto Federalizado	\$0.00	\$0.00	\$0.00	\$0.00	\$0.00	\$0.00
Participaciones a entidades federativas y municipios	\$0.00	\$0.00	\$0.00	\$0.00	\$0.00	\$0.00
Participaciones a entidades federativas y municipios	\$0.00	\$0.00	\$0.00	\$0.00	\$0.00	\$0.00
Costo financiero, deuda o apoyos a deudores y ahorradores de la banca	\$0.00	\$0.00	\$0.00	\$0.00	\$0.00	\$0.00
Costo financiero, deuda o apoyos a deudores y ahorradores de la banca	\$0.00	\$0.00	\$0.00	\$0.00	\$0.00	\$0.00
Adeudos de ejercicios fiscales anteriores	\$0.00	\$0.00	\$0.00	\$0.00	\$0.00	\$0.00
Adeudos de ejercicios fiscales anteriores	\$0.00	\$0.00	\$0.00	\$0.00	\$0.00	\$0.00
Total del Gasto	\$65,208,296.00	\$7,905,343.88	\$73,113,639.88	\$73,113,639.88	\$73,113,639.88	\$0.00

Municipio de General Felipe Ángeles
ESTADO DE PUEBLA

Gasto por Categoría Programática
 Del 01/ene./2022 Al 31/dic./2022

Fecha y hora de Impresión | 20/feb./2023 | 03:25 p. m.

Usr: SUPERVISOR
 Rep: rptEstadoPresupuestoEgresos_PC

Concepto	Egresos				Subejercicio
	Aprobado	Ampliaciones / (Reducciones)	Modificado	Devengado	
1	2	3=(1+2)	4	5	6 = (3 - 4)

Programas

C. SILVINO REYES DE LA LUZ
 PRESIDENTE MUNICIPAL CONSTITUCIONAL
 MUNICIPAL
 GENERAL-FELIPE ANGELES, PUE. 2021-2024

C. CAMILO ROMERO ANICETO
 SECRETARIO GENERAL
 SECRETARIA MUNICIPAL
 GENERAL FELIPE ANGELES, PUE 2021-2024



SECRETARIO DEL
 AYUNTAMIENTO
 GENERAL FELIPE
 ANGELES, PUE.
 2021-2024