

Municipio de General Felipe Ángeles ESTADO DE PUEBLA

Estado de Situación Financiera

Al 30/jun./2023
(Cifras en Pesos)

Fecha y hora de Impresión 25/jul./2023
12:28 p. m.

Usr: rptEstadoSituacionFinanciera
Rep: rptEstadoSituacionFinanciera

Jun 29 2023 12:28 p.m.

CONCEPTO	2023	2022	CONCEPTO	2023	2022
ACTIVO			PASIVO		
ACTIVO CIRCULANTE			PASIVO CIRCULANTE		
EFFECTIVO Y EQUIVALENTES	\$14,379,244.54	\$6,343,275.19	CUENTAS POR PAGAR A CORTO PLAZO	\$293,024.39	\$4,702,037.39
DERECHOS A RECIBIR EFECTIVO O EQUIVALENTES	\$415,868.47	\$499,911.81	DOCUMENTOS POR PAGAR A CORTO PLAZO	\$0.00	\$0.00
DERECHOS A RECIBIR BIENES O SERVICIOS	\$20,330.93	\$0.00	PORCIÓN A CORTO PLAZO DE LA DEUDA PÚBLICA A LARGO PLAZO	\$0.00	\$0.00
INVENTARIOS	\$0.00	\$0.00	TÍTULOS Y VALORES A CORTO PLAZO	\$0.00	\$0.00
ALMACENES	\$0.00	\$0.00	PASIVOS DIFERIDOS A CORTO PLAZO	\$0.00	\$0.00
ESTIMACIÓN POR PÉRDIDA O DETERIORO DE ACTIVOS CIRCULANTES	\$0.00	\$0.00	FONDOS Y BIENES DE TERCEROS EN GARANTÍA Y/O ADMINISTRACIÓN A CORTO PLAZO	\$0.00	\$0.00
OTROS ACTIVOS CIRCULANTES	\$0.00	\$0.00	PROVISIONES A CORTO PLAZO	\$0.00	\$0.00
Total de Activos Circulantes	\$14,815,443.94	\$6,843,187.00	OTROS PASIVOS A CORTO PLAZO	\$0.00	\$0.00
ACTIVO NO CIRCULANTE			Total de Pasivos Circulantes	\$293,024.39	\$4,702,037.39
INVERSIONES FINANCIERAS A LARGO PLAZO	\$0.00	\$0.00	PASIVO NO CIRCULANTE		
DERECHOS A RECIBIR EFECTIVO O EQUIVALENTES A LARGO PLAZO	\$0.00	\$0.00	CUENTAS POR PAGAR A LARGO PLAZO	\$0.00	\$0.00
BIENES INMUEBLES, INFRAESTRUCTURA Y CONSTRUCCIONES EN PROCESO	\$5,591,138.54	\$9,282,325.94	DOCUMENTOS POR PAGAR A LARGO PLAZO	\$0.00	\$0.00
BIENES MUEBLES	\$11,458,583.19	\$9,494,029.21	DEUDA PÚBLICA A LARGO PLAZO	\$0.00	\$0.00
ACTIVOS INTANGIBLES	\$0.00	\$0.00	PASIVOS DIFERIDOS A LARGO PLAZO	\$0.00	\$0.00
DEPRECIACIÓN, DETERIORO Y AMORTIZACIÓN ACUMULADA DE BIENES	-\$525,184.70	-\$525,184.70	FONDOS Y BIENES DE TERCEROS EN GARANTÍA Y/O ADMINISTRACIÓN A LARGO PLAZO	\$0.00	\$0.00
ACTIVOS DIFERIDOS	\$377,580.00	\$1,175,328.64	PROVISIONES A LARGO PLAZO	\$0.00	\$0.00
ESTIMACIÓN POR PÉRDIDA O DETERIORO DE ACTIVOS NO CIRCULANTES	\$0.00	\$0.00	Total de Pasivos No Circulantes	\$0.00	\$0.00
OTROS ACTIVOS NO CIRCULANTES	\$0.00	\$0.00	Total del Pasivo	\$293,024.39	\$4,702,037.39
Total de Activos No Circulantes	\$16,902,117.03	\$19,426,499.09	HACIENDA PÚBLICA/ PATRIMONIO		
Total del Activo	\$31,717,560.97	\$26,269,686.09	HACIENDA PÚBLICA/PATRIMONIO CONTRIBUIDO	\$5,365,348.93	\$5,365,348.93
			AFORTACIONES	\$5,365,348.93	\$5,365,348.93
			DONACIONES DE CAPITAL	\$0.00	\$0.00
			ACTUALIZACIÓN DE LA HACIENDA PÚBLICA/PATRIMONIO	\$0.00	\$0.00
			HACIENDA PÚBLICA/PATRIMONIO GENERADO	\$26,089,187.65	\$16,202,299.77
			RESULTADOS DEL EJERCICIO (AHORRO/DESAHORRO)	\$16,545,098.02	\$11,285,355.29
			RESULTADOS DE EJERCICIOS ANTERIORES	\$9,117,985.80	\$4,520,838.65
			REVALUOS	\$438,650.14	\$438,650.14
			RESERVAS	\$0.00	\$0.00

Municipio de General Felipe Ángeles
ESTADO DE PUEBLA

Estado de Situación Financiera

Al 30/jun./2023

(Cifras en Pesos)

Fecha y 25/jul./2023

hora de Impresión 12:28 p. m.



2023-2024

Usr: supervisor
Rep: rptEstadoSituacionFinanciera

CONCEPTO	2023	2022	CONCEPTO	2023	2022
			RECTIFICACIONES DE RESULTADOS DE EJERCICIOS ANTERIORES	-\$42,544.31	-\$42,544.31
			EXCESO O INSUFICIENCIA EN LA ACTUALIZACIÓN DE LA HACIENDA PÚBLICA/PATRIMONIO	\$0.00	\$0.00
			RESULTADO POR POSICIÓN MONETARIA	\$0.00	\$0.00
			RESULTADO POR TENENCIA DE ACTIVOS NO MONETARIOS	\$0.00	\$0.00
			Total Hacienda Pública/Patrimonio	\$31,424,536.58	\$21,567,648.70
			Total del Pasivo y Hacienda Pública/Patrimonio	\$31,717,560.97	\$26,269,686.09

Municipio de General Felipe Ángeles ESTADO DE PUEBLA

Estado de Situación Financiera

Al 30/jun./2023

(Cifras en Pesos)

Fecha y 25/jul./2023

hora de Impresión 12:28 p. m.



Usr: supervisor

Rep: rptEstadoSituacionFinanciera

CONCEPTO	2022	2023	2022	2023
CUENTAS DE ORDEN CONTABLES				
VALORES				
VALORES EN CUSTODIA	\$0.00	\$0.00	\$0.00	\$0.00
CUSTODIA DE VALORES	\$0.00	\$0.00	\$0.00	\$0.00
INSTRUMENTOS DE CRÉDITO PRESTADOS A FORMADORES DE MERCADO	\$0.00	\$0.00	\$0.00	\$0.00
PRESTAMO DE INSTRUMENTOS DE CREDITO A FORMADORES DE MERCADO Y SU GARANTIA	\$0.00	\$0.00	\$0.00	\$0.00
INSTRUMENTOS DE CREDITO RECIBIDOS EN GARANTIA DE LOS FORMADORES DE MERCADO	\$0.00	\$0.00	\$0.00	\$0.00
GARANTIA DE CREDITOS RECIBIDOS DE LOS FORMADORES DE MERCADO	\$0.00	\$0.00	\$0.00	\$0.00
EMISIÓN DE OBLIGACIONES				
AUTORIZACION PARA LA EMISION DE BONOS, TITULOS Y VALORES DE LA DEUDA PUBLICA INTERNA	\$0.00	\$0.00	\$0.00	\$0.00
AUTORIZACION PARA LA EMISION DE BONOS, TITULOS Y VALORES DE LA DEUDA PUBLICA EXTERNA	\$0.00	\$0.00	\$0.00	\$0.00
EMISIONES AUTORIZADAS DE LA DEUDA PUBLICA INTERNA Y EXTERNA	\$0.00	\$0.00	\$0.00	\$0.00
SUSCRIPCION DE CONTRATOS DE PRESTAMOS Y OTRAS OBLIGACIONES DE LA DEUDA PUBLICA INTERNA	\$0.00	\$0.00	\$0.00	\$0.00
SUSCRIPCION DE CONTRATOS DE PRESTAMOS Y OTRAS OBLIGACIONES DE LA DEUDA PUBLICA EXTERNA	\$0.00	\$0.00	\$0.00	\$0.00
CONTRATOS DE PRESTAMOS Y OTRAS OBLIGACIONES DE LA DEUDA PUBLICA INTERNA Y EXTERNA	\$0.00	\$0.00	\$0.00	\$0.00
AVALES Y GARANTIAS				
AVALES AUTORIZADOS	\$0.00	\$0.00	\$0.00	\$0.00
AVALES FIRMADOS	\$0.00	\$0.00	\$0.00	\$0.00
FIANZAS Y GARANTIAS RECIBIDAS POR DEUDAS A COBRAR	\$0.00	\$0.00	\$0.00	\$0.00
FIANZAS Y GARANTIAS RECIBIDAS	\$0.00	\$0.00	\$0.00	\$0.00
FIANZAS OTORGADAS PARA RESPALDAR OBLIGACIONES NO FISCALES DEL GOBIERNO	\$0.00	\$0.00	\$0.00	\$0.00
FIANZAS OTORGADAS DEL GOBIERNO PARA RESPALDAR OBLIGACIONES NO FISCALES	\$0.00	\$0.00	\$0.00	\$0.00
JUICIOS				
DEMANDAS JUDICIALES EN PROCESO DE RESOLUCION	\$0.00	\$0.00	\$0.00	\$0.00
RESOLUCION DE DEMANDAS EN PROCESO JUDICIAL	\$0.00	\$0.00	\$0.00	\$0.00
INVERSION MEDIANTE PROYECTOS PARA PRESTACION DE SERVICIOS (PPS) Y SIMILARES				
CONTRATOS PARA INVERSION MEDIANTE PROYECTOS PARA PRESTACION DE SERVICIOS (PPS) Y SIMILARES	\$0.00	\$0.00	\$0.00	\$0.00
INVERSION PUBLICA CONTRATADA MEDIANTE PROYECTOS PARA PRESTACION DE SERVICIOS (PPS) Y SIMILARES	\$0.00	\$0.00	\$0.00	\$0.00
BIENES CONCESIONADOS O EN COMODATO				
BIENES BAJO CONTRATO EN CONCESION	\$0.00	\$0.00	\$0.00	\$0.00
CONTRATO DE CONCESION POR BIENES	\$0.00	\$0.00	\$0.00	\$0.00
BIENES BAJO CONTRATO EN COMODATO	\$0.00	\$0.00	\$0.00	\$0.00
CONCEPTO				
CONTRATO DE COMODATO POR BIENES	\$0.00	\$0.00	\$0.00	\$0.00

Municipio de General Felipe Ángeles ESTADO DE PUEBLA

Estado de Situación Financiera

Al 30/jun./2023

(Cifras en Pesos)

Fecha y 25/jul./2023

hora de Impresión 12:28 p. m.



Usr: supervisor

Rep: rptEstadoSituacionFinanciera

CONCEPTO	2023	2022
CUENTAS DE ORDEN PRESUPUESTARIAS		
LEY DE INGRESOS		
LEY DE INGRESOS ESTIMADA	\$69,772,877.00	\$65,208,296.00
LEY DE INGRESOS POR EJECUTAR	\$31,913,530.13	\$0.00
MODIFICACIONES A LA LEY DE INGRESOS ESTIMADA	\$663,008.67	\$8,078,196.63
LEY DE INGRESOS DEVENGADA	\$38,522,355.54	\$73,286,492.63
LEY DE INGRESOS RECAUDADA	\$38,522,355.54	\$73,286,492.63
PRESUPUESTO DE EGRESOS		
PRESUPUESTO DE EGRESOS APROBADO	\$69,772,877.00	\$65,208,296.00
PRESUPUESTO DE EGRESOS POR EJERCER	\$44,442,886.13	\$0.00
MODIFICACIONES AL PRESUPUESTO DE EGRESOS APROBADO	\$1,121,308.35	\$7,905,343.88
PRESUPUESTO DE EGRESOS COMPROMETIDO	\$26,451,299.22	\$73,113,639.88
PRESUPUESTO DE EGRESOS DEVENGADO	\$26,140,915.65	\$73,113,639.88
PRESUPUESTO DE EGRESOS EJERCIDO	\$26,140,915.65	\$73,113,639.88
PRESUPUESTO DE EGRESOS PAGADO	\$26,019,115.65	\$73,113,639.88

"Bajo protesta de decir verdad declaramos que los Estados Financieros y sus notas, son razonablemente correctos y son responsabilidad del emisor".



PRESIDENTE
MUNICIPAL
GENERAL FELIPE
ANGELES, PUE.
2021-2024

C. SILVINO REYES DE LA LUZ
PRESIDENTE MUNICIPAL CONSTITUCIONAL

Silvino Reyes de la Luz

C. CAMILO ROMERO ANICETO
SECRETARIO GENERAL



SECRETARIO DEL
AYUNTAMIENTO
GENERAL FELIPE
ANGELES, PUE.
2021-2024

Jesús Aniceto Romero

LIC. JESUS ANICETO ROMERO
TESORERO MUNICIPAL



TESORERÍA
MUNICIPAL
GENERAL FELIPE
ANGELES, PUE.
2021-2024



Municipio de General Felipe Ángeles
ESTADO DE PUEBLA
Estado de Actividades

2023

Usr: supervisor

Del 01/jun./2023 al 30/jun./2023

(Cifras en Pesos)

Fecha y hora de Impresión 25/jul./2023 12:30 p. m.

Rep: rptEstadoActividades

Concepto	2023	2022
INGRESOS Y OTROS BENEFICIOS		
INGRESOS DE GESTIÓN		
IMPUESTOS	\$194,421.70	\$1,797,728.85
CUOTAS Y APORTACIONES DE SEGURIDAD SOCIAL	\$32,397.00	\$960,551.00
CONTRIBUCIONES DE MEJORAS	\$0.00	\$0.00
DERECHOS	\$152,703.81	\$675,044.32
PRODUCTOS	\$9,320.89	\$151,193.83
APROVECHAMIENTOS	\$0.00	\$10,939.70
INGRESOS POR VENTA DE BIENES Y PRESTACIÓN DE SERVICIOS	\$0.00	\$0.00
PARTICIPACIONES, APORTACIONES, CONVENIOS, INCENTIVOS DERIVADOS DE LA COLABORACIÓN FISCAL, FONDOS DISTINTOS DE APORTACIONES, TRANSFERENCIAS, ASIGNACIONES, SUBSIDIOS Y SUBVENCIONES, Y PENSIONES Y JUBILACIONES	\$7,590,697.92	\$71,488,763.78
PARTICIPACIONES, APORTACIONES, CONVENIOS, INCENTIVOS DERIVADOS DE LA COLABORACIÓN FISCAL Y FONDOS DISTINTOS DE APORTACIONES	\$7,590,697.92	\$71,488,763.78
TRANSFERENCIAS, ASIGNACIONES, SUBSIDIOS Y SUBVENCIONES, Y PENSIONES Y JUBILACIONES	\$0.00	\$0.00
OTROS INGRESOS Y BENEFICIOS		
INGRESOS FINANCIEROS	\$0.00	\$0.00
INCREMENTO POR VARIACIÓN DE INVENTARIOS	\$0.00	\$0.00
DISMINUCIÓN DEL EXCESO DE ESTIMACIONES POR PÉRDIDA O DETERIORO U OBSOLESCENCIA	\$0.00	\$0.00
DISMINUCIÓN DEL EXCESO DE PROVISIONES	\$0.00	\$0.00
OTROS INGRESOS Y BENEFICIOS VARIOS	\$0.00	\$0.00
Total de Ingresos y Otros Beneficios	\$7,785,119.62	\$73,286,492.63
GASTOS Y OTRAS PÉRDIDAS		
GASTOS DE FUNCIONAMIENTO		
SERVICIOS PERSONALES	\$3,014,915.17	\$31,851,960.31
MATERIALES Y SUMINISTROS	\$1,381,528.00	\$16,152,520.00
SERVICIOS GENERALES	\$492,833.80	\$4,592,653.02
	\$1,140,553.37	\$11,106,787.29
TRANSFERENCIAS, ASIGNACIONES, SUBSIDIOS Y OTRAS AYUDAS		
TRANSFERENCIAS INTERNAS Y ASIGNACIONES AL SECTOR PÚBLICO	\$762,023.04	\$7,181,953.78
TRANSFERENCIAS AL RESTO DEL SECTOR PÚBLICO	\$0.00	\$0.00
SUBSIDIOS Y SUBVENCIONES	\$0.00	\$0.00
AYUDAS SOCIALES	\$762,023.04	\$7,181,953.78
PENSIONES Y JUBILACIONES	\$0.00	\$0.00
TRANSFERENCIAS A FIDEICOMISOS, MANDATOS Y CONTRATOS ANÁLOGOS	\$0.00	\$0.00
TRANSFERENCIAS A LA SEGURIDAD SOCIAL	\$0.00	\$0.00
DONATIVOS	\$0.00	\$0.00
TRANSFERENCIAS AL EXTERIOR	\$0.00	\$0.00
PARTICIPACIONES Y APORTACIONES		
PARTICIPACIONES	\$0.00	\$2,659,801.36
APORTACIONES	\$0.00	\$0.00
CONVENIOS	\$0.00	\$2,659,801.36
INTERESES, COMISIONES Y OTROS GASTOS DE LA DEUDA PÚBLICA		
INTERESES DE LA DEUDA PÚBLICA	\$0.00	\$0.00
COMISIONES DE LA DEUDA PÚBLICA	\$0.00	\$0.00
GASTOS DE LA DEUDA PÚBLICA	\$0.00	\$0.00
COSTO POR COBERTURAS	\$0.00	\$0.00
APOYOS FINANCIEROS	\$0.00	\$0.00
OTROS GASTOS Y PÉRDIDAS EXTRAORDINARIAS		
ESTIMACIONES, DEPRECIACIONES, DETERIOROS, OBSOLESCENCIA Y AMORTIZACIONES	\$0.00	\$0.00
PROVISIONES	\$0.00	\$0.00
DISMINUCIÓN DE INVENTARIOS	\$0.00	\$0.00
OTROS GASTOS	\$0.00	\$0.00

Municipio de General Felipe Ángeles
ESTADO DE PUEBLA
Estado de Actividades
Del 01/jun./2023 al 30/jun./2023
 (Cifras en Pesos)

Fecha y hora de Impresión | 25/jul./2023
 12:30 p. m.

Concepto	2023	2022
INVERSIÓN PÚBLICA	\$0.00	\$20,307,421.89
INVERSIÓN PÚBLICA NO CAPITALIZABLE	\$0.00	\$20,307,421.89
Total de Gastos y otras Pérdidas	\$3,776,938.21	\$62,001,137.34
Resultados del Ejercicio (Ahorro/Desahorro)	\$4,008,181.41	\$11,285,355.29

“Bajo protesta de decir verdad declaramos que los Estados Financieros y sus notas, son razonablemente correctos y son responsabilidad del emisor”.

[Handwritten signature]

C. SILVINO REYES DE LA LUZ
PRESIDENTE MUNICIPAL CONSTITUCIONAL



[Handwritten signature]

LIC. JESUS ANICETO ROMERO
TESORERO MUNICIPAL



[Handwritten signature]

C. CAMILO ROMERO ANICETO
SECRETARIO GENERAL

PRESIDENTE MUNICIPAL
GENERAL FELIPE ANGELES, PUE.
2021-2024

TESORERÍA MUNICIPAL
GENERAL FELIPE ANGELES, PUE.
2021-2024

SECRETARIO DEL AYUNTAMIENTO GENERAL FELIPE ANGELES, PUE. 2021-2024

Municipio de General Felipe Ángeles ESTADO DE PUEBLA

Estado de Variación en la Hacienda Pública

Del 01/ene/2023 Al 30/jun./2023

(Cifras en Pesos)

Fecha y hora de Impresión

25/jul./2023
12:30 p. m.



Usr: supervisof
Rep: rptEstadoVariacionHacienda

Concepto	Hacienda Pública/ Patrimonio Contribuido	Hacienda Pública/ Patrimonio Generado De Ejercicios Anteriores	Hacienda Pública/ Patrimonio Generado Del Ejercicio	Exceso o Insuficiencia en la Actualización de la Hacienda Pública / Patrimonio	Total
HACIENDA PÚBLICA/PATRIMONIO CONTRIBUIDO NETO DE 2022	\$5,365,348.93	\$0.00	\$0.00	\$0.00	\$5,365,348.93
APORTACIONES	\$5,365,348.93	\$0.00	\$0.00	\$0.00	\$5,365,348.93
DONACIONES DE CAPITAL	\$0.00	\$0.00	\$0.00	\$0.00	\$0.00
ACTUALIZACIÓN DE LA HACIENDA PÚBLICA/PATRIMONIO	\$0.00	\$0.00	\$0.00	\$0.00	\$0.00
HACIENDA PÚBLICA /PATRIMONIO GENERADO NETO DE 2022	\$0.00	\$4,916,944.48	\$11,285,355.29	\$0.00	\$16,202,299.77
RESULTADOS DEL EJERCICIO (AHORRO/ DESAHORRO)	\$0.00	\$0.00	\$11,285,355.29	\$0.00	\$11,285,355.29
RESULTADOS DE EJERCICIOS ANTERIORES	\$0.00	\$4,520,838.65	\$0.00	\$0.00	\$4,520,838.65
REVALUOS	\$0.00	\$438,650.14	\$0.00	\$0.00	\$438,650.14
RESERVAS	\$0.00	\$0.00	\$0.00	\$0.00	\$0.00
RECTIFICACIONES DE RESULTADOS DE EJERCICIOS ANTERIORES	\$0.00	-\$42,544.31	\$0.00	\$0.00	-\$42,544.31
EXCESO O INSUFICIENCIA EN LA ACTUALIZACIÓN DE LA HACIENDA PÚBLICA/ PATRIMONIO NETO DE 2022	\$0.00	\$0.00	\$0.00	\$0.00	\$0.00
RESULTADO POR POSICIÓN MONETARIA	\$0.00	\$0.00	\$0.00	\$0.00	\$0.00
RESULTADO POR TENENCIA DE ACTIVOS NO MONETARIOS	\$0.00	\$0.00	\$0.00	\$0.00	\$0.00
HACIENDA PÚBLICA / PATRIMONIO NETO FINAL DE 2022	\$5,365,348.93	\$4,916,944.48	\$11,285,355.29	\$0.00	\$21,567,648.70
CAMBIOS EN LA HACIENDA PÚBLICA/PATRIMONIO CONTRIBUIDO NETO DE 2023	\$0.00	\$0.00	\$0.00	\$0.00	\$0.00
APORTACIONES	\$0.00	\$0.00	\$0.00	\$0.00	\$0.00
DONACIONES DE CAPITAL	\$0.00	\$0.00	\$0.00	\$0.00	\$0.00
ACTUALIZACIÓN DE LA HACIENDA PÚBLICA/PATRIMONIO	\$0.00	\$0.00	\$0.00	\$0.00	\$0.00
VARIACIONES DE LA HACIENDA PÚBLICA / PATRIMONIO GENERADO NETO DE 2023	\$0.00	\$4,597,147.15	\$5,269,740.73	\$0.00	\$9,866,887.88
RESULTADOS DEL EJERCICIO (AHORRO/ DESAHORRO)	\$0.00	\$0.00	\$16,545,096.02	\$0.00	\$16,545,096.02
RESULTADOS DE EJERCICIOS ANTERIORES	\$0.00	\$4,597,147.15	-\$11,285,355.29	\$0.00	-\$6,688,208.14
REVALUOS	\$0.00	\$0.00	\$0.00	\$0.00	\$0.00
RESERVAS	\$0.00	\$0.00	\$0.00	\$0.00	\$0.00
RECTIFICACIONES DE RESULTADOS DE EJERCICIOS ANTERIORES	\$0.00	\$0.00	\$0.00	\$0.00	\$0.00
CAMBIOS EN EL EXCESO O INSUFICIENCIA EN LA ACTUALIZACIÓN DE LA HACIENDA PÚBLICA/PATRIMONIO NETO DE 2023	\$0.00	\$0.00	\$0.00	\$0.00	\$0.00
RESULTADO POR POSICIÓN MONETARIA	\$0.00	\$0.00	\$0.00	\$0.00	\$0.00
RESULTADO POR TENENCIA DE ACTIVOS NO MONETARIOS	\$0.00	\$0.00	\$0.00	\$0.00	\$0.00
HACIENDA PÚBLICA / PATRIMONIO NETO FINAL DE 2023	\$5,365,348.93	\$9,514,091.63	\$16,545,096.02	\$0.00	\$31,424,536.58

Municipio de General Felipe Angeles

ESTADO DE PUEBLA

Estado de Variación en la Hacienda Pública

 Del 01/ene/2023 Al 30/jun./2023

 (Cifras en Pesos)

Fecha y hora de Impresión | 25/jul./2023 | 12:30 p. m.

Concepto	Hacienda Pública/ Patrimonio Contribuido	Hacienda Pública/ Patrimonio Generado De Ejercicios Anteriores	Hacienda Pública/ Patrimonio Generado Del Ejercicio	Exceso o Insuficiencia en la Actualización de la Hacienda Pública / Patrimonio	Total
----------	--	--	--	--	-------

"Bajo protesta de decir verdad declaramos que los Estados Financieros y sus notas, son razonablemente correctos y son responsabilidad del emisor".



 C. SILVINO REYES DE LA LUZ

 PRESIDENTE MUNICIPAL CONSTITUCIONAL



 LIC. JESUS ANICETO ROMERO

 TESORERO MUNICIPAL

PRESIDENTE
 MUNICIPAL
**GENERAL FELIPE
 ANGELES, PUE.**
 2021-2024

TESORERÍA
 MUNICIPAL
**GENERAL FELIPE
 ANGELES, PUE.**
 2021-2024

C. CAMILO ROMERO ANICETO

 SECRETARIO GENERAL SECRETARIO DEL
 AYUNTAMIENTO
**GENERAL FELIPE
 ANGELES, PUE.**
 2021-2024



**Municipio de General Felipe Ángeles
ESTADO DE PUEBLA**

Estado de Cambios en la Situación Financiera

Del 01/ene./2023 Al 30/jun./2023

(Cifras en Pesos)

Fecha y hora de Impresión | 25/jul./2023
12:31 p. m.

2023-06-24
Usr: supervisor

Rep: rptEstadoCambiosSituacionFinanciera

Concepto	Origen	Aplicación
ACTIVO	\$4,572,979.38	\$10,020,854.26
ACTIVO CIRCULANTE	\$84,043.34	\$8,056,300.28
EFFECTIVO Y EQUIVALENTES	\$0.00	\$8,035,969.35
DERECHOS A RECIBIR EFECTIVO O EQUIVALENTES	\$84,043.34	\$0.00
DERECHOS A RECIBIR BIENES O SERVICIOS	\$0.00	\$20,330.93
INVENTARIOS	\$0.00	\$0.00
ALMACENES	\$0.00	\$0.00
ESTIMACIÓN POR PÉRDIDA O DETERIORO DE ACTIVOS CIRCULANTES	\$0.00	\$0.00
OTROS ACTIVOS CIRCULANTES	\$0.00	\$0.00
ACTIVO NO CIRCULANTE	\$4,488,936.04	\$1,964,553.98
INVERSIONES FINANCIERAS A LARGO PLAZO	\$0.00	\$0.00
DERECHOS A RECIBIR EFECTIVO O EQUIVALENTES A LARGO PLAZO	\$0.00	\$0.00
BIENES INMUEBLES, INFRAESTRUCTURA Y CONSTRUCCIONES EN PROCESO	\$3,691,187.40	\$0.00
BIENES MUEBLES	\$0.00	\$1,964,553.98
ACTIVOS INTANGIBLES	\$0.00	\$0.00
DEPRECIACIÓN, DETERIORO Y AMORTIZACIÓN ACUMULADA DE BIENES	\$0.00	\$0.00
ACTIVOS DIFERIDOS	\$797,748.64	\$0.00
ESTIMACIÓN POR PÉRDIDA O DETERIORO DE ACTIVOS NO CIRCULANTES	\$0.00	\$0.00
OTROS ACTIVOS NO CIRCULANTES	\$0.00	\$0.00
PASIVO	\$0.00	\$4,409,013.00
PASIVO CIRCULANTE	\$0.00	\$4,409,013.00
CUENTAS POR PAGAR A CORTO PLAZO	\$0.00	\$4,409,013.00
DOCUMENTOS POR PAGAR A CORTO PLAZO	\$0.00	\$0.00
PORCIÓN A CORTO PLAZO DE LA DEUDA PÚBLICA A LARGO PLAZO	\$0.00	\$0.00
TÍTULOS Y VALORES A CORTO PLAZO	\$0.00	\$0.00
PASIVOS DIFERIDOS A CORTO PLAZO	\$0.00	\$0.00
FONDOS Y BIENES DE TERCEROS EN GARANTÍA Y/O ADMINISTRACIÓN A CORTO PLAZO	\$0.00	\$0.00
PROVISIONES A CORTO PLAZO	\$0.00	\$0.00
OTROS PASIVOS A CORTO PLAZO	\$0.00	\$0.00
PASIVO NO CIRCULANTE	\$0.00	\$0.00
CUENTAS POR PAGAR A LARGO PLAZO	\$0.00	\$0.00
DOCUMENTOS POR PAGAR A LARGO PLAZO	\$0.00	\$0.00
DEUDA PÚBLICA A LARGO PLAZO	\$0.00	\$0.00
PASIVOS DIFERIDOS A LARGO PLAZO	\$0.00	\$0.00
FONDOS Y BIENES DE TERCEROS EN GARANTÍA Y/O ADMINISTRACIÓN A LARGO PLAZO	\$0.00	\$0.00
PROVISIONES A LARGO PLAZO	\$0.00	\$0.00
HACIENDA PÚBLICA/ PATRIMONIO	\$9,856,887.88	\$0.00
HACIENDA PÚBLICA/PATRIMONIO CONTRIBUIDO	\$0.00	\$0.00
APORTACIONES	\$0.00	\$0.00
DONACIONES DE CAPITAL	\$0.00	\$0.00
ACTUALIZACIÓN DE LA HACIENDA PÚBLICA/PATRIMONIO	\$0.00	\$0.00
HACIENDA PÚBLICA /PATRIMONIO GENERADO	\$9,856,887.88	\$0.00
RESULTADOS DEL EJERCICIO (AHORRO/ DESAHORRO)	\$5,259,740.73	\$0.00
RESULTADOS DE EJERCICIOS ANTERIORES	\$4,597,147.15	\$0.00
REVALÚOS	\$0.00	\$0.00
RESERVAS	\$0.00	\$0.00
RECTIFICACIONES DE RESULTADOS DE EJERCICIOS ANTERIORES	\$0.00	\$0.00
EXCESO O INSUFICIENCIA EN LA ACTUALIZACIÓN DE LA HACIENDA PÚBLICA/ PATRIMONIO	\$0.00	\$0.00
RESULTADO POR POSICIÓN MONETARIA	\$0.00	\$0.00
RESULTADO POR TENENCIA DE ACTIVOS NO MONETARIOS	\$0.00	\$0.00

Municipio de General Felipe Ángeles
ESTADO DE PUEBLA
Estado de Cambios en la Situación Financiera
 Del 01/ene./2023 Al 30/jun./2023
 (Cifras en Pesos)

Fecha y hora de Impresión | 25/jul./2023
 12:31 p. m.

Concepto	Origen	Aplicación
----------	--------	------------

“Bajo protesta de decir verdad declaramos que los Estados Financieros y sus notas, son razonablemente correctos y son responsabilidad de

[Handwritten signature]

[Handwritten signature]



C. SILVINO REYES DE LA LUZ
PRESIDENTE MUNICIPAL CONSTITUCIONAL

LIC. JESUS ANICETO ROMERO
TESORERO MUNICIPAL



C. CAMILO ROMERO ANICETO
SECRETARIO GENERAL

PRESIDENTE MUNICIPAL
GENERAL FELIPE ANGELES, PUE.
2021-2024

TESORERÍA MUNICIPAL
GENERAL FELIPE ANGELES, PUE.
2021-2024

SECRETARIO DEL AYUNTAMIENTO
GENERAL FELIPE ANGELES, PUE.
2021-2024



Municipio de General Felipe Ángeles
ESTADO DE PUEBLA

Estado de Flujos de Efectivo

Del 01/ene/2023 Al 30/jun./2023

(Cifras en Pesos)

Fecha y hora de Impresión 25/jul./2023 12:33 p. m.

2023-07-25
Usr: supervisor

Rep: rptEstadoFlujosEfectivo

Concepto	2023	2022
FLUJOS DE EFECTIVO DE LAS ACTIVIDADES DE OPERACIÓN		
ORIGEN		
IMPUESTOS	\$38,522,355.54	\$75,687,431.25
CUOTAS Y APORTACIONES DE SEGURIDAD SOCIAL	\$776,071.00	\$960,551.00
CONTRIBUCIONES DE MEJORAS	\$0.00	\$0.00
DERECHOS	\$0.00	\$0.00
PRODUCTOS	\$552,940.60	\$675,044.32
APROVECHAMIENTOS	\$65,807.14	\$151,193.83
INGRESOS POR VENTA DE BIENES Y PRESTACIÓN DE SERVICIOS	\$18,500.00	\$10,939.70
PARTICIPACIONES, APORTACIONES, CONVENIOS, INCENTIVOS DERIVADOS DE LA COLABORACIÓN FISCAL Y FONDOS DISTINTOS DE APORTACIONES	\$0.00	\$0.00
TRANSFERENCIAS, ASIGNACIONES, SUBSIDIOS Y SUBVENCIONES, Y PENSIONES Y JUBILACIONES	\$37,109,036.80	\$71,488,763.78
OTROS ORIGENES DE OPERACIÓN	\$0.00	\$0.00
APLICACIÓN		
SERVICIOS PERSONALES	\$0.00	\$2,400,938.62
MATERIALES Y SUMINISTROS	\$25,692,283.09	\$41,693,715.45
SERVICIOS GENERALES	\$8,332,110.66	\$16,152,520.00
TRANSFERENCIAS INTERNAS Y ASIGNACIONES AL SECTOR PÚBLICO	\$2,473,188.01	\$4,592,653.02
TRANSFERENCIAS AL RESTO DEL SECTOR PUBLICO	\$5,164,679.01	\$11,106,787.29
SUBSIDIOS Y SUBVENCIONES	\$0.00	\$0.00
AYUDAS SOCIALES	\$0.00	\$0.00
PENSIONES Y JUBILACIONES	\$3,855,034.87	\$7,181,953.78
TRANSFERENCIAS A FIDEICOMISOS, MANDATOS Y OTROS ANÁLOGOS	\$0.00	\$0.00
TRANSFERENCIAS A LA SEGURIDAD SOCIAL	\$0.00	\$0.00
DONATIVOS	\$0.00	\$0.00
TRANSFERENCIAS AL EXTERIOR	\$0.00	\$0.00
PARTICIPACIONES	\$0.00	\$0.00
APORTACIONES	\$0.00	\$0.00
CONVENIOS	\$0.00	\$0.00
OTRAS APLICACIONES DE OPERACIÓN	\$1,400,000.00	\$2,659,801.36
FLUJOS NETOS DE EFECTIVO POR ACTIVIDADES DE OPERACIÓN	\$4,467,270.54	\$0.00
FLUJOS DE EFECTIVO DE LAS ACTIVIDADES DE INVERSIÓN		
ORIGEN		
BIENES INMUEBLES, INFRAESTRUCTURA Y CONSTRUCCIONES EN PROCESO	\$0.00	\$0.00
BIENES MUEBLES	\$0.00	\$0.00
OTROS ORIGENES DE INVERSIÓN	\$0.00	\$0.00
APLICACIÓN		
BIENES INMUEBLES, INFRAESTRUCTURA Y CONSTRUCCIONES EN PROCESO	\$4,794,103.10	\$31,419,924.43
BIENES MUEBLES	\$2,829,549.12	\$28,518,845.33
OTRAS APLICACIONES DE INVERSIÓN	\$1,964,553.98	\$2,901,079.10
FLUJOS NETOS DE EFECTIVO POR ACTIVIDADES DE INVERSIÓN	\$0.00	\$0.00
FLUJOS DE EFECTIVO DE LAS ACTIVIDADES DE FINANCIAMIENTO		
ORIGEN		
ENDEUDAMIENTO NETO	\$0.00	\$0.00
INTERNO	\$0.00	\$0.00
EXTERNO	\$0.00	\$0.00
OTROS ORIGENES DE FINANCIAMIENTO	\$0.00	\$0.00
APLICACIÓN		
SERVICIOS DE LA DEUDA	\$0.00	\$0.00
INTERNO	\$0.00	\$0.00
EXTERNO	\$0.00	\$0.00
OTRAS APLICACIONES DE FINANCIAMIENTO	\$0.00	\$0.00
FLUJOS NETOS DE EFECTIVO POR ACTIVIDADES DE FINANCIAMIENTO	\$0.00	\$0.00
INCREMENTO/DISMINUCIÓN NETA EN EL EFECTIVO Y EQUIVALENTES AL EFECTIVO	\$8,035,969.35	\$2,573,791.37
EFECTIVO Y EQUIVALENTES AL EFECTIVO AL INICIO DEL EJERCICIO	\$6,343,275.19	\$3,769,483.82



2023-2024
 Usr: supervisor
 Rep: rptEstadoFlujosEfectivo

Municipio de General Felipe Ángeles
ESTADO DE PUEBLA
Estado de Flujos de Efectivo
Del 01/ene/2023 Al 30/jun./2023
 (Cifras en Pesos)

Fecha y hora de Impresión 25/jul./2023 12:33 p. m.

Concepto	2023	2022
EFFECTIVO Y EQUIVALENTES AL EFECTIVO AL FINAL DEL EJERCICIO	\$14,379,244.54	\$6,343,275.19

"Bajo protesta de decir verdad declaramos que los Estados Financieros y sus notas, son razonablemente correctos y son responsabilidad del emisor".



C. SILVINO REYES DE LA LUZ

PRESIDENTE MUNICIPAL CONSTITUCIONAL

PRESIDENTE MUNICIPAL
 GENERAL FELIPE
 ANGELES, PUE.

C. CAMILO ROMERO ANICETO

2021-2024

SECRETARIO GENERAL



LIC. JESUS ANICETO ROMERO

TESORERO MUNICIPAL

TESORERÍA
 MUNICIPAL
 GENERAL FELIPE
 ANGELES, PUE.
 2021-2024

Municipio de General Felipe Ángeles ESTADO DE PUEBLA

Estado Analítico del Activo
Del 01/jun./2023 al 30/jun./2023
(Cifras en Pesos)

Fecha y hora de Impresión | 25/jul./2023 | 12:34 p. m.



Usr: supervisor
Rep: rptEstadoAnaliticoDeActivosYPasivos_R

Concepto	Saldo Inicial	Cargos del periodo	Abonos del periodo	Saldo Final	Variación del Periodo
ACTIVO	\$28,167,264.88	\$20,770,306.69	\$17,220,010.60	\$31,717,560.97	\$3,550,296.09
ACTIVO CIRCULANTE	\$13,552,959.00	\$18,482,495.54	\$17,220,010.60	\$14,815,443.94	\$1,262,484.94
EFFECTIVO Y EQUIVALENTES	\$13,540,801.97	\$8,885,578.61	\$8,047,136.04	\$14,379,244.54	\$838,442.57
DERECHOS A RECIBIR EFECTIVO O EQUIVALENTES	\$12,157.03	\$9,203,176.83	\$8,799,465.39	\$415,868.47	\$403,711.44
DERECHOS A RECIBIR BIENES O SERVICIOS	\$0.00	\$393,740.10	\$373,409.17	\$20,330.93	\$20,330.93
INVENTARIOS	\$0.00	\$0.00	\$0.00	\$0.00	\$0.00
ALMACENES	\$0.00	\$0.00	\$0.00	\$0.00	\$0.00
ESTIMACION POR PERDIDA O DETERIORO DE ACTIVOS CIRCULANTES	\$0.00	\$0.00	\$0.00	\$0.00	\$0.00
OTROS ACTIVOS CIRCULANTES	\$0.00	\$0.00	\$0.00	\$0.00	\$0.00
ACTIVO NO CIRCULANTE	\$14,614,305.88	\$2,287,811.15	\$0.00	\$16,902,117.03	\$2,287,811.15
INVERSIONES FINANCIERAS A LARGO PLAZO	\$0.00	\$0.00	\$0.00	\$0.00	\$0.00
DERECHOS A RECIBIR EFECTIVO O EQUIVALENTES A LARGO PLAZO	\$0.00	\$0.00	\$0.00	\$0.00	\$0.00
BIENES INMUEBLES, INFRAESTRUCTURA Y CONSTRUCCIONES EN PROCESO	\$3,392,036.39	\$2,199,102.15	\$0.00	\$5,591,138.54	\$2,199,102.15
BIENES MUEBLES	\$11,369,874.19	\$88,709.00	\$0.00	\$11,458,583.19	\$88,709.00
ACTIVOS INTANGIBLES	\$0.00	\$0.00	\$0.00	\$0.00	\$0.00
DEPRECIACIÓN, DETERIORO Y AMORTIZACIÓN ACUMULADA DE BIENES	-\$525,184.70	\$0.00	\$0.00	-\$525,184.70	\$0.00
ACTIVOS DIFERIDOS	\$377,580.00	\$0.00	\$0.00	\$377,580.00	\$0.00
ESTIMACION POR PERDIDA O DETERIORO DE ACTIVOS NO CIRCULANTES	\$0.00	\$0.00	\$0.00	\$0.00	\$0.00
OTROS ACTIVOS NO CIRCULANTES	\$0.00	\$0.00	\$0.00	\$0.00	\$0.00

"Bajo protesta de decir verdad declaramos que los Estados Financieros y sus notas, son razonablemente correctos y son responsabilidad del emisor".



C. SILVINO REYES DE LA LUZ
PRESIDENTE MUNICIPAL CONSTITUCIONAL

PRESIDENTE MUNICIPAL
GENERAL FELIPE
ANGELES, PUE.
2021-2024



LIC. JESUS ANICETO ROMERO
TESORERO MUNICIPAL

TESORERÍA MUNICIPAL
GENERAL FELIPE
ANGELES, PUE.
2021-2024



C. CAMILO ROMERO ANICETO
SECRETARIO GENERAL

SECRETARIO DEL AYUNTAMIENTO
GENERAL FELIPE
ANGELES, PUE.
2021-2024

Municipio de General Felipe Ángeles
ESTADO DE PUEBLA
Estado Analítico de la Deuda y Otros Pasivos
Del 01/jun./2023 Al 30/jun./2023
(Cifras en Pesos)

Fecha y hora de Impresión | 25/jul./2023 | 12:36 p. m.

Usr: supervisor
Rep: rptEstadoAnaliticoDeudaYPasivos
2023-07-25
Felipe Ángeles

Denominación de las Deudas	Moneda de Contratación	Institución o País Acreedor	Saldo Inicial del Periodo	Saldo Final del Periodo
DEUDA PÚBLICA				
Corto Plazo				
Deuda Interna				
Instituciones de Crédito	Peso	México	\$0.00	\$0.00
Títulos y Valores	Peso	México	\$0.00	\$0.00
Arrendamientos Financieros	Peso	México	\$0.00	\$0.00
Deuda Externa				
Organismos Financieros Internacionales	Peso	México	\$0.00	\$0.00
Deuda Bilateral	Peso	México	\$0.00	\$0.00
Títulos y Valores	Peso	México	\$0.00	\$0.00
Arrendamientos Financieros	Peso	México	\$0.00	\$0.00
Subtotal de Deuda Pública a Corto Plazo	Peso	México	\$0.00	\$0.00
Largo Plazo				
Deuda Interna				
Instituciones de Crédito	Peso	México	\$0.00	\$0.00
Títulos y Valores	Peso	México	\$0.00	\$0.00
Arrendamientos Financieros	Peso	México	\$0.00	\$0.00
Deuda Externa				
Organismos Financieros Internacionales	Peso	México	\$0.00	\$0.00
Deuda Bilateral	Peso	México	\$0.00	\$0.00
Títulos y Valores	Peso	México	\$0.00	\$0.00
Arrendamientos Financieros	Peso	México	\$0.00	\$0.00
Subtotal de Deuda Pública a Largo Plazo	Peso	México	\$0.00	\$0.00
Total de Otros Pasivos	Peso	México	\$750,909.71	\$293,024.39
Total de Deuda Pública y Otros Pasivos	Peso	México	\$750,909.71	\$293,024.39



Municipio de General Felipe Ángeles
ESTADO DE PUEBLA

Estado Analítico de la Deuda y Otros Pasivos







Del 01/jun./2023 Al 30/jun./2023

(Cifras en Pesos)

Fecha y 25/jul./2023

hora de Impresión 12:36 p. m.

Usr: supervisor
 Rep: rptEstadoAnaliticoDeudaYPasivos

Denominación de las Deudas	Moneda de Contratación	Institución o País Acreedor	Saldo Inicial del Periodo	Saldo Final del Periodo
<p>"Bajo protesta de decir verdad declaramos que los Estados Financieros y sus notas, son razonablemente correctos y son responsabilidad del emisor".</p>				
				
				
<p>C. SILVINO REYES DE LA LUZ PRESIDENTE MUNICIPAL CONSTITUCIONARIO</p>				
				
<p>C. CAMILO ROMERO ANICETO SECRETARIO GENERAL</p>				
				
<p>PRESIDENTE MUNICIPAL GENERAL FELIPE ANGELES, PUE. 2021-2024</p>				
				
<p>TESORERÍA MUNICIPAL GENERAL FELIPE ANGELES, PUE. 2021-2024</p>				
				
<p>TESORERÍA MUNICIPAL GENERAL FELIPE ANGELES, PUE. 2021-2024</p>				



2021-2024

Usr: supervisor

Rep: rptPasivosContingentes

Municipio de General Felipe Ángeles ESTADO DE PUEBLA Informe sobre Pasivos Contingentes al 30/jun./2023

Fecha y hora de Impresión | 25/jul./2023 12:37 p. m.

“En Cumplimiento a lo dispuesto en los artículos 46, Fracción I, Inciso f), y 52 de la Ley General de Contabilidad Gubernamental y de conformidad con lo establecido en el Capítulo VII, Numeral, II, Inciso h) del Manual de Contabilidad Gubernamental emitido por el CONAC, el Ente Público informa lo siguiente:”

SIN INFORMACIÓN QUE REVELAR



PRESIDENTE MUNICIPAL
GENERAL FELIPE
ANGELES, PUE.
2021-2024

“Bajo protesta de decir verdad declaramos que los Estados Financieros y sus notas, son razonablemente correctos y son responsabilidad de...”

C. SILVINO REYES DE LA LUZ

PRESIDENTE MUNICIPAL CONSTITUCIONAL

C. CAMILO ROMERO ANICETO

SECRETARIO GENERAL

SECRETARIO DEL
AYUNTAMIENTO
GENERAL FELIPE
ANGELES, PUE.
2021-2024



LIC. JESUS ANICETO ROMERO

TESORERO MUNICIPAL



TESORERÍA
MUNICIPAL
GENERAL FELIPE
ANGELES, PUE.
2021-2024

Municipio de General Felipe Ángeles
ESTADO DE PUEBLA

Estado Analítico de Ingresos
Del 01/ene./2023 Al 30/jun./2023

Fecha y hora de Impresión | 25/jul./2023
 12:38 p. m.

Usr: supervisor
 Rep: rptEstadoPresupuestoIngresosRB_CP_2019

Rubro de Ingresos	Ingreso					Diferencia (6=5-1)
	Estimado (1)	Ampliaciones y Reducciones (2)	Modificado (3=1+2)	Devengado (4)	Recaudado (5)	
IMPUESTOS	\$387,603.00	\$388,468.00	\$776,071.00	\$776,071.00	\$776,071.00	388,468.00
CUOTAS Y APORTACIONES DE SEGURIDAD SOCIAL	\$0.00	\$0.00	\$0.00	\$0.00	\$0.00	0.00
CONTRIBUCIONES DE MEJORAS	\$0.00	\$0.00	\$0.00	\$0.00	\$0.00	0.00
DERECHOS	\$349,578.00	\$279,118.37	\$628,696.37	\$552,940.60	\$552,940.60	203,362.60
PRODUCTOS	\$269,160.00	-\$22,654.53	\$246,505.47	\$65,807.14	\$65,807.14	-203,352.86
APROVECHAMIENTOS	\$11,678.00	\$6,822.00	\$18,500.00	\$18,500.00	\$18,500.00	6,822.00
INGRESOS POR VENTA DE BIENES, PRESTACIÓN DE SERVICIOS Y OTROS	\$0.00	\$0.00	\$0.00	\$0.00	\$0.00	0.00
INGRESOS PARTICIPACIONES, APORTACIONES, CONVENIOS, INCENTIVOS DERIVADOS DE LA COLABORACIÓN FISCAL Y FONDOS DISTINTOS DE APORTACIONES TRANSFERENCIAS, ASIGNACIONES, SUBSIDIOS Y SUBVENCIÓNES, Y PENSIONES Y JUBILACIONES	\$68,754,858.00	\$11,254.83	\$68,766,112.83	\$37,109,036.80	\$37,109,036.80	-31,645,821.20
INGRESOS DERIVADOS DE FINANCIAMIENTOS	\$0.00	\$0.00	\$0.00	\$0.00	\$0.00	0.00
INGRESOS DERIVADOS DE FINANCIAMIENTOS	\$0.00	\$0.00	\$0.00	\$0.00	\$0.00	0.00
Total	\$69,772,877.00	\$663,008.67	\$70,435,885.67	\$38,522,355.64	\$38,522,355.64	-31,250,521.46
			Ingresos Excedentes			

Municipio de General Felipe Ángeles

ESTADO DE PUEBLA

Estado Analítico de Ingresos

Del 01/ene./2023 Al 30/jun./2023

Fecha y 25/jul./2023

hora de Impresión 12:38 p. m.



2023

Usr: supervisor
Rep: rptEstadoPresupuestoIngresosRB_CP_2019

Estado Analítico de Ingresos por Fuente de Financiamiento	Ingreso					Diferencia (6=5-1)
	Estimado (1)	Ampliaciones y Reducciones (2)	Modificado (3=1+2)	Devengado (4)	Recaudado (5)	
Ingresos del Poder Ejecutivo Federal o Estatal y de los Municipios						
IMPUESTOS	\$387,603.00	\$388,468.00	\$776,071.00	\$776,071.00	\$776,071.00	388,468.00
CUOTAS Y APORTACIONES DE SEGURIDAD SOCIAL	\$0.00	\$0.00	\$0.00	\$0.00	\$0.00	0.00
CONTRIBUCIONES DE MEJORAS	\$0.00	\$0.00	\$0.00	\$0.00	\$0.00	0.00
DERECHOS	\$349,578.00	\$279,118.37	\$628,696.37	\$552,940.60	\$552,940.60	203,362.60
PRODUCTOS	\$269,160.00	-\$22,654.53	\$246,505.47	\$65,807.14	\$65,807.14	-203,352.86
APROVECHAMIENTOS	\$11,678.00	\$6,822.00	\$18,500.00	\$18,500.00	\$18,500.00	6,822.00
PARTICIPACIONES, APORTACIONES, CONVENIOS, INCENTIVOS DERIVADOS DE LA COLABORACIÓN FISCAL Y FONDOS DISTINTOS DE APORTACIONES	\$68,754,858.00	\$11,254.83	\$68,766,112.83	\$37,109,036.80	\$37,109,036.80	-31,645,821.20
TRANSFERENCIAS, ASIGNACIONES, SUBSIDIOS Y SUBVENCIÓNES, Y PENSIONES Y JUBILACIONES	\$0.00	\$0.00	\$0.00	\$0.00	\$0.00	0.00
Ingresos de los Entes Públicos de los Poderes Legislativo y Judicial, de los Órganos Autónomos y del Sector Paraestatal o Paramunicipal, así como de las Empresas Productivas del Estado						
CUOTAS Y APORTACIONES DE SEGURIDAD SOCIAL	\$0.00	\$0.00	\$0.00	\$0.00	\$0.00	0.00
PRODUCTOS	\$0.00	\$0.00	\$0.00	\$0.00	\$0.00	0.00
INGRESOS POR VENTA DE BIENES, PRESTACIÓN DE SERVICIOS Y OTROS	\$0.00	\$0.00	\$0.00	\$0.00	\$0.00	0.00
INGRESOS	\$0.00	\$0.00	\$0.00	\$0.00	\$0.00	0.00
TRANSFERENCIAS, ASIGNACIONES, SUBSIDIOS Y SUBVENCIÓNES, Y PENSIONES Y JUBILACIONES	\$0.00	\$0.00	\$0.00	\$0.00	\$0.00	0.00
Ingresos Derivados de Financiamiento						
INGRESOS DERIVADOS DE FINANCIAMIENTOS	\$0.00	\$0.00	\$0.00	\$0.00	\$0.00	0.00
Total	\$69,772,877.00	\$663,008.67	\$70,435,885.67	\$38,522,355.54	\$38,522,355.54	-31,250,521.46
Ingresos Excedentes						



Municipio de General Felipe Ángeles

ESTADO DE PUEBLA

Estado Analítico de Ingresos
Del 01/ene./2023 Al 30/jun./2023

Fecha y hora de Impresión
25/jul./2023
12:38 p. m.

Usr: supervisor
Rep: rptEstadoPresupuestosIngresosRB_CP_2019



C. SILVINO REYES DE LA LUZ
PRESIDENTE MUNICIPAL CONSTITUCIONAL

PRESIDENTE MUNICIPAL
GENERAL FELIPE
ANGELES, PUE.
2021-2024



C. CAMILO ROMERO ANICETO
SECRETARIO GENERAL

SECRETARIO DEL
AYUNTAMIENTO
GENERAL FELIPE
ANGELES, PUE.
2021-2024

LIC. JESUS ANICETO ROMERO
TESORERO MUNICIPAL



TESORERÍA MUNICIPAL
GENERAL FELIPE
ANGELES, PUE.
2021-2024

Municipio de General Felipe Ángeles
ESTADO DE PUEBLA
Estado Analítico del Ejercicio del Presupuesto de Egresos
Clasificación por Objeto del Gasto (Capítulo y Concepto)

Fecha y hora de Impresión | 25/jul./2023 | 12:39 p. m.

Usr: rptEstadoPresupuestoEgresos_CP_CTO
 Rep: rptEstadoPresupuestoEgresos_CP_CTO

Concepto	Egresos						Subejercicio
	Aprobado	Ampliaciones / (Reducciones)	Modificado	Devengado	Pagado		
	1	2	3=(1+2)	4	5	6 = (3 - 4)	
SERVICIOS PERSONALES							
REMUNERACIONES AL PERSONAL DE CARÁCTER PERMANENTE	\$16,721,408.00	\$0.00	\$16,721,408.00	\$8,332,110.66	\$8,332,110.66	\$8,389,297.34	\$8,389,297.34
REMUNERACIONES AL PERSONAL DE CARÁCTER TRANSITORIO	\$15,259,408.00	-\$8,862.00	\$15,249,546.00	\$8,320,080.66	\$8,320,080.66	\$6,929,465.34	\$6,929,465.34
REMUNERACIONES ADICIONALES Y ESPECIALES	\$0.00	\$0.00	\$0.00	\$0.00	\$0.00	\$0.00	\$0.00
SEGURIDAD SOCIAL	\$1,463,000.00	\$8,862.00	\$1,471,862.00	\$12,030.00	\$12,030.00	\$1,459,832.00	\$1,459,832.00
OTRAS PRESTACIONES SOCIALES Y ECONÓMICAS	\$0.00	\$0.00	\$0.00	\$0.00	\$0.00	\$0.00	\$0.00
PREVISIONES	\$0.00	\$0.00	\$0.00	\$0.00	\$0.00	\$0.00	\$0.00
PAGO DE ESTÍMULOS A SERVIDORES PÚBLICOS	\$0.00	\$0.00	\$0.00	\$0.00	\$0.00	\$0.00	\$0.00
MATERIALES Y SUMINISTROS	\$4,684,917.00	-\$660,088.10	\$4,124,848.90	\$2,473,188.01	\$2,473,188.01	\$1,651,660.89	\$1,651,660.89
MATERIALES DE ADMINISTRACIÓN, EMISIÓN DE DOCUMENTOS Y ARTÍCULOS OFICIALES	\$704,823.00	-\$24,413.00	\$680,410.00	\$376,011.81	\$376,011.81	\$304,398.19	\$304,398.19
ALIMENTOS Y UTENSILIOS	\$278,827.00	-\$8,960.06	\$269,866.94	\$209,769.57	\$209,769.57	\$60,097.37	\$60,097.37
MATERIAS PRIMAS Y MATERIALES DE PRODUCCIÓN Y COMERCIALIZACIÓN	\$0.00	\$0.00	\$0.00	\$0.00	\$0.00	\$0.00	\$0.00
MATERIALES Y ARTÍCULOS DE CONSTRUCCIÓN Y DE REPARACIÓN	\$127,683.00	\$44,492.50	\$172,175.50	\$71,282.56	\$71,282.56	\$100,892.94	\$100,892.94
PRODUCTOS QUÍMICOS, FARMACÉUTICOS Y DE LABORATORIO	\$267,269.00	\$21,971.60	\$289,240.60	\$89,456.20	\$89,456.20	\$199,784.40	\$199,784.40
COMBUSTIBLES, LUBRICANTES Y ADITIVOS	\$2,522,435.00	-\$711,767.20	\$1,810,667.80	\$1,533,022.05	\$1,533,022.05	\$277,645.75	\$277,645.75
VESTUARIO, BLANCOS, PRENDAS DE PROTECCIÓN Y ARTÍCULOS DEPORTIVOS	\$445,532.00	\$10,640.00	\$456,172.00	\$25,784.00	\$25,784.00	\$430,388.00	\$430,388.00
MATERIALES Y SUMINISTROS PARA SEGURIDAD	\$0.00	\$0.00	\$0.00	\$0.00	\$0.00	\$0.00	\$0.00
HERRAMIENTAS, REFACCIONES Y ACCESORIOS MENORES	\$338,348.00	\$107,968.06	\$446,316.06	\$167,861.82	\$167,861.82	\$278,454.24	\$278,454.24
SERVICIOS GENERALES	\$11,015,858.37	\$209,074.26	\$11,224,932.63	\$5,286,479.01	\$5,164,679.01	\$5,938,453.62	\$5,938,453.62
SERVICIOS BÁSICOS	\$4,166,406.00	\$52,316.38	\$4,218,722.38	\$1,527,703.92	\$1,527,703.92	\$2,691,018.46	\$2,691,018.46
SERVICIOS DE ARRENDAMIENTO	\$1,071,562.58	-\$90,000.00	\$981,562.58	\$605,273.59	\$605,273.59	\$376,288.99	\$376,288.99
SERVICIOS PROFESIONALES, CIENTÍFICOS, TÉCNICOS Y OTROS SERVICIOS	\$638,762.00	\$12,079.55	\$650,841.55	\$376,926.86	\$255,126.86	\$273,914.69	\$273,914.69
SERVICIOS FINANCIEROS, BANCARIOS Y COMERCIALES	\$195,395.00	\$214,384.00	\$409,779.00	\$322,045.62	\$322,045.62	\$87,733.38	\$87,733.38
SERVICIOS DE INSTALACIÓN, REPARACIÓN, MANTENIMIENTO Y CONSERVACIÓN	\$1,673,974.83	\$154,788.33	\$1,828,763.16	\$1,067,619.30	\$1,067,619.30	\$761,143.86	\$761,143.86
SERVICIOS DE COMUNICACIÓN SOCIAL Y PUBLICIDAD	\$57,465.00	\$0.00	\$57,465.00	\$7,193.16	\$7,193.16	\$50,271.84	\$50,271.84
SERVICIOS DE TRASLADOS Y VIÁTICOS	\$171,846.00	-\$59,551.50	\$112,294.50	\$89,968.54	\$89,968.54	\$22,325.96	\$22,325.96
SERVICIOS OFICIALES	\$871,416.00	-\$89,942.50	\$781,473.50	\$501,534.78	\$501,534.78	\$279,938.72	\$279,938.72
OTROS SERVICIOS GENERALES	\$2,169,030.96	\$15,000.00	\$2,184,030.96	\$788,213.24	\$788,213.24	\$1,395,817.72	\$1,395,817.72
TRANSFERENCIAS, ASIGNACIONES, SUBSIDIOS Y OTRAS AYUDAS	\$5,622,250.00	\$1,178,901.94	\$6,801,151.94	\$3,855,034.87	\$3,855,034.87	\$2,946,117.07	\$2,946,117.07

Municipio de General Felipe Ángeles
ESTADO DE PUEBLA

Estado Analítico del Ejercicio del Presupuesto de Egresos
Clasificación por Objeto del Gasto (Capítulo y Concepto)

Fecha y hora de Impresión | 25/jul./2023 | 12:39 p. m.

Del 01/ene./2023 Al 30/jun./2023

Concepto	Egresos						Subejercicio
	Aprobado	Ampliaciones / (Reducciones)	Modificado	Devengado	Pagado		
	1	2	3=(1+2)	4	5	6 = (3 - 4)	
CONVENIOS	\$0.00	\$1,400,000.00	\$1,400,000.00	\$1,400,000.00	\$1,400,000.00	\$0.00	\$0.00
DEUDA PÚBLICA	\$0.00	\$0.00	\$0.00	\$0.00	\$0.00	\$0.00	\$0.00
AMORTIZACIÓN DE LA DEUDA PÚBLICA	\$0.00	\$0.00	\$0.00	\$0.00	\$0.00	\$0.00	\$0.00
INTERESES DE LA DEUDA PÚBLICA	\$0.00	\$0.00	\$0.00	\$0.00	\$0.00	\$0.00	\$0.00
COMISIONES DE LA DEUDA PÚBLICA	\$0.00	\$0.00	\$0.00	\$0.00	\$0.00	\$0.00	\$0.00
GASTOS DE LA DEUDA PÚBLICA	\$0.00	\$0.00	\$0.00	\$0.00	\$0.00	\$0.00	\$0.00
COSTO POR COBERTURAS	\$0.00	\$0.00	\$0.00	\$0.00	\$0.00	\$0.00	\$0.00
APOYOS FINANCIEROS	\$0.00	\$0.00	\$0.00	\$0.00	\$0.00	\$0.00	\$0.00
ADEUDOS DE EJERCICIOS FISCALES ANTERIORES (ADEFAS)	\$0.00	\$0.00	\$0.00	\$0.00	\$0.00	\$0.00	\$0.00
Total del Gasto	\$69,772,877.00	\$1,121,308.35	\$70,894,185.35	\$26,140,915.65	\$26,019,115.65		\$44,753,269.70



PRESIDENTE MUNICIPAL
GENERAL FELIPE ANGELES, PUE.
2021-2024

C. SILVINO REYES DE LA LUZ
PRESIDENTE MUNICIPAL CONSTITUCIONAL



SECRETARIO DEL AYUNTAMIENTO
GENERAL FELIPE ANGELES, PUE.
2021-2024

C. CAMILO ROMERO ANICETO
SECRETARIO GENERAL



TESORERÍA MUNICIPAL
GENERAL FELIPE ANGELES, PUE.
2021-2024

LIC. JESUS ANICETO ROMERO
TESORERO MUNICIPAL

Municipio de General Felipe Ángeles
ESTADO DE PUEBLA
Estado Analítico del Ejercicio del Presupuesto de Egresos

Clasificación Administrativa
 | Del 01/ene./2023 Al 30/jun./2023

Fecha y 25/jul./2023
 hora de Impresión | 12:41 p. m.

Usr: supervisor
 Rep: rptEstadoPresupuestoEgresos_UA3

Concepto	Egresos					Subejercicio
	Aprobado	Ampliaciones / (Reducciones)	Modificado	Devengado	Pagado	
	1	2	3=(1+2)	4	5	6 = (3 - 4)
Sin Ramo/Dependencia						
PRESIDENCIA	\$1,613,040.00	\$710,162.99	\$2,323,202.99	\$1,884,210.61	\$1,884,210.61	\$438,992.38
TESORERIA	\$18,287,726.00	-\$76,551.50	\$18,211,174.50	\$10,183,658.09	\$10,061,858.09	\$8,027,516.41
OBRAS PUBLICAS	\$31,438,407.20	\$7,492.50	\$31,445,899.70	\$6,830,415.25	\$6,830,415.25	\$24,615,484.45
DIF MUNICIPAL	\$2,315,100.00	\$0.00	\$2,315,100.00	\$1,054,079.70	\$1,054,079.70	\$1,261,020.30
JUNTAS AUXILIARES E INSPECTORIAS	\$1,016,000.00	\$0.00	\$1,016,000.00	\$506,438.00	\$506,438.00	\$509,562.00
SEGURIDAD PUBLICA Y PROTECCION CIVIL	\$11,215,308.80	\$0.00	\$11,215,308.80	\$2,895,658.88	\$2,895,658.88	\$8,319,649.92
AGRICULTURA	\$10,000.00	\$0.00	\$10,000.00	\$0.00	\$0.00	\$10,000.00
EDUCACION, CULTURA Y DEPORTE	\$881,940.00	\$0.00	\$881,940.00	\$567,723.95	\$567,723.95	\$314,216.05
SALUD	\$2,138,635.00	\$480,204.36	\$2,618,839.36	\$1,767,419.35	\$1,767,419.35	\$851,420.01
ECOLOGIA Y LIMPIEZA VIALIDADES	\$856,720.00	\$0.00	\$856,720.00	\$451,311.82	\$451,311.82	\$405,408.18
Sin Ramo/Dependencia	\$69,772,877.00	\$1,121,308.35	\$70,894,185.35	\$26,140,916.65	\$26,019,116.65	\$44,753,269.70
Total del Gasto	\$69,772,877.00	\$1,121,308.35	\$70,894,185.35	\$26,140,916.65	\$26,019,116.65	\$44,753,269.70



LIC. JESUS ANICETO ROMERO
 TESORERO MUNICIPAL

TESORERÍA
 MUNICIPAL
GENERAL FELIPE
ANGELES, PUE.
 2021-2024

C. SILVINO REYES DE LA LUZ
 PRESIDENTE MUNICIPAL CONSTITUCIONAL



C. CAMILO ROMERO ANICETO
 SECRETARIO GENERAL

SECRETARIO DEL
 AYUNTAMIENTO
GENERAL FELIPE
ANGELES, PUE.
 2021-2024



PRESIDENTE
 MUNICIPAL
GENERAL FELIPE
ANGELES, PUE.
 2021-2024

Municipio de General Felipe Ángeles
ESTADO DE PUEBLA

Estado Analítico del Ejercicio del Presupuesto de Egresos
Clasificación Económica (por Tipo de Gasto)

Del 01/ene./2023 Al 30/jun./2023

Fecha y hora de Impresión 25/jul./2023 01:01 p. m.

Usr: supervisor
Rep: rptEstadoPresupuestoEgresos_CL2

Concepto	Egresos						Subejercicio
	Aprobado	Ampliaciones / (Reducciones)	Modificado	Devengado	Pagado	6 = (3 - 4)	
	1	2	3=(1+2)	4	5	6 = (3 - 4)	
Gasto Corriente	\$38,044,433.37	\$2,227,908.10	\$40,272,341.47	\$21,346,812.55	\$21,225,012.55	\$18,925,528.92	
Gasto de Capital	\$31,728,443.63	-\$1,106,599.75	\$30,621,843.88	\$4,794,103.10	\$4,794,103.10	\$25,827,740.78	
Amortización de la deuda y disminución de pasivos	\$0.00	\$0.00	\$0.00	\$0.00	\$0.00	\$0.00	
Pensiones y Jubilaciones	\$0.00	\$0.00	\$0.00	\$0.00	\$0.00	\$0.00	
Participaciones	\$0.00	\$0.00	\$0.00	\$0.00	\$0.00	\$0.00	
Total del Gasto	\$69,772,877.00	\$1,121,308.35	\$70,894,185.35	\$26,140,915.65	\$26,019,115.65	\$44,753,269.70	



C. SILVINO REYES DE LA LUZ

PRESIDENTE MUNICIPAL CONSTITUCIONAL

C. GAMBO ROMERO ANICETO

PRESIDENTE MUNICIPAL
GENERAL FELIPE ANGELES, PUE.
2021-2024



SECRETARIO DEL AYUNTAMIENTO
GENERAL FELIPE ANGELES, PUE.
2021-2024

SECRETARIO GENERAL

LIC. JESUS ANICETO ROMERO



TESORERÍA MUNICIPAL
GENERAL FELIPE ANGELES, PUE.
2021-2024

Municipio de General Felipe Ángeles
ESTADO DE PUEBLA

Estado Analítico del Ejercicio del Presupuesto de Egresos
Clasificación Funcional (Finalidad y Función)

| Del 01/ene./2023 Al 30/jun./2023

Fecha y hora de Impresión | 25/jul./2023 12:42 p. m.

Usr: supervisor
 Rep: rptEstadoPresupuestoEgresos_FN3

Concepto	Egresos				Subejercicio
	Aprobado	Ampliaciones / (Reducciones)	Modificado	Devengado	
1		2	3=(1+2)	4	5
Total del Gasto	\$69,772,877.00	\$1,121,308.35	\$70,894,185.35	\$26,140,915.65	\$26,019,115.65
					6 = (3 - 4) \$44,753,269.70

Silvino Reyes de la Luz
 C. SILVINO REYES DE LA LUZ
 LIC. JESUS ANICETO ROMERO



PRESIDENTE MUNICIPAL CONSTITUCIONAL
Camillo Romero Aniceto
 C. CAMILO ROMERO ANICETO
 SECRETARIO GENERAL

PRESIDENTE MUNICIPAL
GENERAL FELIPE ANGELES, PUE.
 2021-2024



SECRETARIO DEL AYUNTAMIENTO
GENERAL FELIPE ANGELES, PUE.
 2021-2024



TESORERIA MUNICIPAL
GENERAL FELIPE ANGELES, PUE.
 2021-2024

TESORERO MUNICIPAL

Municipio de General Felipe Ángeles
ESTADO DE PUEBLA
Endeudamiento Neto
Del 01/jun./2023 Al 30/jun./2023

Fecha y hora de Impresión | 25/jul./2023
 12:43 p. m.

Identificación de Crédito o Instrumento	Contratación/Colocación	Amortización	Endeudamiento Neto
	A	B	C=A-B
Créditos Bancarios			
Total Créditos Bancarios	\$0.00	\$0.00	\$0.00
Otros Instrumentos de Deuda			
Total Otros Instrumentos de Deuda	\$0.00	\$0.00	\$0.00
Total	\$0.00	\$0.00	\$0.00



C. SILVINO REYES DE LA LUZ


PRESIDENTE MUNICIPAL CONSTITUCIONAL




C. CAMILO ROMERO ANICETO
SECRETARIO GENERAL



SECRETARIO DEL
AYUNTAMIENTO
GENERAL FELIPE
ANGELES, PUE
2021-2024



LIC. JESUS ANICETO ROMERO

TESORERO MUNICIPAL



TESORERÍA
MUNICIPAL
GENERAL FELIPE
ANGELES, PUE.
2021-2024

PRESIDENTE
MUNICIPAL
GENERAL FELIPE
ANGELES, PUE.
2021-2024

Municipio de General Felipe Ángeles
ESTADO DE PUEBLA
Intereses de la Deuda
Del 01/jun./2023 Al 30/jun./2023

Fecha y hora de Impresión | 25/jul./2023 12:44 p. m.

Identificación de Crédito o Instrumento	Devengado	Pagado
Créditos Bancarios		
Total de Intereses de Créditos Bancarios	\$0.00	\$0.00
Otros Instrumentos de Deuda		
Total de Intereses de Otros Instrumentos de Deuda	\$0.00	\$0.00
Total	\$0.00	\$0.00



C. SILVINO REYES DE LA LUZ

PRESIDENTE MUNICIPAL CONSTITUCIONAL

PRESIDENTE
 MUNICIPAL
 GENERAL FELIPE
 ANGELES, PUE.
 2021-2024

C. CAMILO ROMERO ANICETO

SECRETARIO GENERAL



SECRETARIO DEL
 AYUNTAMIENTO
 GENERAL FELIPE
 ANGELES, PUE.
 2021-2024

LIC. JESUS ANICETO ROMERO

TESORERO MUNICIPAL



TESORERÍA
 MUNICIPAL
 GENERAL FELIPE
 ANGELES, PUE.
 2021-2024



Municipio de General Felipe Ángeles

ESTADO DE PUEBLA

Indicadores de Postura Fiscal

del 01/ene./2023 al 30/jun./2023

(Cifras en pesos)

Usr: supervisor

Rep: rptIndicadoresPosturaFiscal

Fecha y hora de Impresión | 25/jul./2023 12:46 p. m.

Concepto	Estimado / Aprobado	Devengado	Recaudado / Pagado
I. Ingresos Presupuestarios (I=1+2)	\$69,772,877.00	\$38,522,355.54	\$38,522,355.54
1. Ingresos del Gobierno de la Entidad Federativa	\$69,772,877.00	\$38,522,355.54	\$38,522,355.54
2. Ingresos del Sector Paraestatal	\$0.00	\$0.00	\$0.00
II. Egresos Presupuestarios (II=3+4)	\$69,772,877.00	\$26,140,915.65	\$26,019,115.65
3. Egresos del Gobierno de la Entidad Federativa	\$69,772,877.00	\$26,140,915.65	\$26,019,115.65
4. Egresos del Sector Paraestatal	\$0.00	\$0.00	\$0.00
III. Balance Presupuestario (Superávit o Déficit) (III = I - II)	\$0.00	\$12,381,439.89	\$12,503,239.89

Concepto	Estimado / Aprobado	Devengado	Recaudado / Pagado
III. Balance Presupuestario (Superávit o Déficit)	\$0.00	\$12,381,439.89	\$12,503,239.89
IV. Intereses, Comisiones y Gastos de la Deuda	\$0.00	\$0.00	\$0.00
V. Balance Primario (Superávit o Déficit) (V= III + IV)	\$0.00	\$12,381,439.89	\$12,503,239.89

Concepto	Estimado / Aprobado	Devengado	Recaudado / Pagado
A. Financiamiento	\$0.00	\$0.00	\$0.00
B. Amortización de la deuda	\$0.00	\$0.00	\$0.00
C. Financiamiento Neto	\$0.00	\$0.00	\$0.00



C. SILVINO REYES DE LA LUZ
 PRESIDENTE MUNICIPAL CONSTITUCIONAL
 PRESIDENTE MUNICIPAL
 GENERAL FELIPE
 ANGELES, PUE.
 2021-2024



LIC. JESUS ANICETO ROMERO
 TESORERO MUNICIPAL

C. CAMILO ROMERO ANICETO
 SECRETARIO GENERAL

TESORERÍA
 MUNICIPAL
 GENERAL FELIPE
 ANGELES, PUE.
 2021-2024

Municipio de General Felipe Ángeles

ESTADO DE PUEBLA

Flujo de fondos

Del 01/ene/2023 Al 30/jun./2023


(Cifras en Pesos)

Fecha y hora de Impresión 25/jul./2023 12:50 p. m.

Concepto	Estimado / Aprobado	Devengado	Recaudado / Pagado
Rubros de Ingresos	\$69,772,877.00	\$38,522,355.54	\$38,522,355.54
IMPUESTOS	\$387,603.00	\$776,071.00	\$776,071.00
CUOTAS Y APORTACIONES DE SEGURIDAD SOCIAL	\$0.00	\$0.00	\$0.00
CONTRIBUCIONES DE MEJORAS	\$0.00	\$0.00	\$0.00
DERECHOS	\$349,578.00	\$552,940.60	\$552,940.60
PRODUCTOS	\$269,160.00	\$65,807.14	\$65,807.14
APROVECHAMIENTOS	\$11,678.00	\$18,500.00	\$18,500.00
INGRESOS POR VENTA DE BIENES, PRESTACIÓN DE SERVICIOS Y OTROS INGRESOS	\$0.00	\$0.00	\$0.00
PARTICIPACIONES, APORTACIONES, CONVENIOS, INCENTIVOS DERIVADOS DE LA COLABORACIÓN FISCAL Y FONDOS DISTINTOS DE APORTACIONES	\$68,754,858.00	\$37,109,036.80	\$37,109,036.80
TRANSFERENCIAS, ASIGNACIONES, SUBSIDIOS Y SUBVENCIONES, Y PENSIONES Y JUBILACIONES	\$0.00	\$0.00	\$0.00
INGRESOS DERIVADOS DE FINANCIAMIENTOS	\$0.00	\$0.00	\$0.00
Capítulos de Gasto	\$69,772,877.00	\$26,140,915.65	\$26,019,115.65
SERVICIOS PERSONALES	\$16,721,408.00	\$8,332,110.66	\$8,332,110.66
MATERIALES Y SUMINISTROS	\$4,684,917.00	\$2,473,188.01	\$2,473,188.01
SERVICIOS GENERALES	\$11,015,858.37	\$5,286,479.01	\$5,164,679.01
TRANSFERENCIAS, ASIGNACIONES, SUBSIDIOS Y OTRAS AYUDAS	\$5,622,250.00	\$3,855,034.87	\$3,855,034.87
BIENES MUEBLES, INMUEBLES E INTANGIBLES	\$5,999,503.00	\$1,964,553.98	\$1,964,553.98
INVERSIÓN PÚBLICA	\$25,728,940.63	\$2,829,549.12	\$2,829,549.12
INVERSIONES FINANCIERAS Y OTRAS PROVISIONES	\$0.00	\$0.00	\$0.00
PARTICIPACIONES Y APORTACIONES	\$0.00	\$1,400,000.00	\$1,400,000.00
DEUDA PÚBLICA	\$0.00	\$0.00	\$0.00
Total de las operaciones	\$0.00	\$12,381,439.89	\$12,503,239.89



C. SILVINO REYES DE LA LUZ
PRESIDENTE MUNICIPAL CONSTITUCIONAL



C. CAMILO ROMERO ANICETO
SECRETARIO GENERAL



PRESIDENTE MUNICIPAL
GENERAL FELIPE ANGELES, PUE.
2021-2024



SECRETARIO DEL AYUNTAMIENTO
GENERAL FELIPE ANGELES, PUE.
2021-2024



LIC. JESUS ANICETO ROMERO
TESORERO MUNICIPAL
GENERAL FELIPE ANGELES, PUE.
2021-2024



TESORERÍA MUNICIPAL
GENERAL FELIPE ANGELES, PUE.
2021-2024

Municipio de General Felipe Ángeles
ESTADO DE PUEBLA

Gasto por Categoría Programática

Del 01/ene./2023 Al 30/jun./2023

Fecha y 25/jul./2023

hora de Impresión 12:49 p. m.



Usc: supervisor

Rep: rptEstadoPresupuestoEgresos_PC

Concepto	Egresos					Subejercicio 6 = (3 - 4)
	Aprobado	Ampliaciones / (Reducciones)	Modificado	Devengado	Pagado	
	1	2	3=(1+2)	4	5	
Programas						
Subsidios: Sector Social y Privado o Entidades Federativas y Municipios						
Sujetos a Reglas de Operación	\$0.00	\$0.00	\$0.00	\$0.00	\$0.00	\$0.00
Otros Subsidios	\$0.00	\$0.00	\$0.00	\$0.00	\$0.00	\$0.00
Desempeño de las Funciones						
Prestación de Servicios Públicos	\$12,487,761.57	\$944,997.58	\$13,432,759.15	\$7,598,276.28	\$7,598,276.28	\$5,834,482.87
Provisión de Bienes Públicos	\$0.00	\$0.00	\$0.00	\$0.00	\$0.00	\$0.00
Planeación, seguimiento y evaluación de políticas públicas	\$0.00	\$0.00	\$0.00	\$0.00	\$0.00	\$0.00
Promoción y fomento	\$1,037,140.00	\$16,551.50	\$1,053,691.50	\$719,842.78	\$719,842.78	\$333,848.72
Regulación y supervisión	\$0.00	\$0.00	\$0.00	\$0.00	\$0.00	\$0.00
Funciones de las Fuerzas Armadas (Únicamente Gobierno Federal)	\$0.00	\$0.00	\$0.00	\$0.00	\$0.00	\$0.00
Específicos	\$11,215,308.80	\$0.00	\$11,215,308.80	\$2,895,658.88	\$2,895,658.88	\$8,319,649.92
Proyectos de Inversión	\$25,728,940.63	\$236,310.77	\$25,965,251.40	\$4,237,041.62	\$4,237,041.62	\$21,728,209.78
Administrativos y de Apoyo						
Apoyo al proceso presupuestario y para mejorar la eficiencia institucional	\$19,303,726.00	-\$76,551.50	\$19,227,174.50	\$10,690,096.09	\$10,568,296.09	\$8,537,078.41
Apoyo a la función pública y al mejoramiento de la gestión	\$0.00	\$0.00	\$0.00	\$0.00	\$0.00	\$0.00
Operaciones ajenas	\$0.00	\$0.00	\$0.00	\$0.00	\$0.00	\$0.00
Compromisos						
Obligaciones de cumplimiento de resolución jurisdiccional	\$0.00	\$0.00	\$0.00	\$0.00	\$0.00	\$0.00
Desastres Naturales	\$0.00	\$0.00	\$0.00	\$0.00	\$0.00	\$0.00
Obligaciones						
Pensiones y jubilaciones	\$0.00	\$0.00	\$0.00	\$0.00	\$0.00	\$0.00
Aportaciones a la seguridad social	\$0.00	\$0.00	\$0.00	\$0.00	\$0.00	\$0.00
Aportaciones a fondos de estabilización	\$0.00	\$0.00	\$0.00	\$0.00	\$0.00	\$0.00
Aportaciones a fondos de inversión y reestructura de pensiones	\$0.00	\$0.00	\$0.00	\$0.00	\$0.00	\$0.00
Programas de Gasto Federalizado (Gobierno Federal)						
Gasto Federalizado	\$0.00	\$0.00	\$0.00	\$0.00	\$0.00	\$0.00
Participaciones a entidades federativas y municipios						
Participaciones a entidades federativas y municipios	\$0.00	\$0.00	\$0.00	\$0.00	\$0.00	\$0.00
Costo financiero, deuda o apoyos a deudores y ahorradores de la banca						
Costo financiero, deuda o apoyos a deudores y ahorradores de la banca	\$0.00	\$0.00	\$0.00	\$0.00	\$0.00	\$0.00
Adeudos de ejercicios fiscales anteriores						
Adeudos de ejercicios fiscales anteriores	\$0.00	\$0.00	\$0.00	\$0.00	\$0.00	\$0.00
Total del Gasto	\$69,772,877.00	\$1,121,308.35	\$70,894,185.35	\$26,140,915.65	\$26,019,115.65	\$44,753,269.70

Municipio de General Felipe Ángeles
ESTADO DE PUEBLA

Gasto por Categoría Programática
 Del 01/ene./2023 Al 30/jun./2023

Fecha y hora de Impresión | 25/jul./2023 | 12:49 p. m.

Usr: supervisor
 Rep: rptEstadoPresupuestoEgresos_PC

Concepto	Egresos					Subejercicio
	Aprobado	Ampliaciones / (Reducciones)	Modificado	Devengado	Pagado	
1	2	3=(1+2)	4	5	6 = (3 - 4)	

Programas



C. CAMILO ROMERO ANICETO
 SECRETARIO GENERAL
 ANGELES, PUE. 2021-2024



C. CAMILO ROMERO ANICETO
 SECRETARIO MUNICIPAL
 ANGELES, PUE. 2021-2024



C. CAMILO ROMERO ANICETO
 SECRETARIO GENERAL
 ANGELES, PUE. 2021-2024




C. CAMILO ROMERO ANICETO
 SECRETARIO MUNICIPAL
 ANGELES, PUE. 2021-2024




C. CAMILO ROMERO ANICETO
 SECRETARIO GENERAL
 ANGELES, PUE. 2021-2024




C. CAMILO ROMERO ANICETO
 SECRETARIO MUNICIPAL
 ANGELES, PUE. 2021-2024




C. CAMILO ROMERO ANICETO
 SECRETARIO GENERAL
 ANGELES, PUE. 2021-2024



C. CAMILO ROMERO ANICETO
 SECRETARIO MUNICIPAL
 ANGELES, PUE. 2021-2024



C. CAMILO ROMERO ANICETO
 SECRETARIO GENERAL
 ANGELES, PUE. 2021-2024



C. CAMILO ROMERO ANICETO
 SECRETARIO MUNICIPAL
 ANGELES, PUE. 2021-2024