

Municipio de General Felipe Angeles ESTADO DE PUEBLA

Estado de Situación Financiera

Al 31/may./2023
(Cifras en Pesos)

Fecha y hora de Impresión 26/jun./2023 10:37 a. m.

Usr: supervisor
Rep: rptEstadoSituacionFinanciera
9 de mayo de 2023

CONCEPTO	2023	2022	CONCEPTO	2023	2022
ACTIVO			PASIVO		
ACTIVO CIRCULANTE			PASIVO CIRCULANTE		
EFFECTIVO Y EQUIVALENTES	\$13,540,801.97	\$6,343,275.19	CUENTAS POR PAGAR A CORTO PLAZO	\$384,909.71	\$4,702,037.39
DERECHOS A RECIBIR EFECTIVO O EQUIVALENTES	\$12,157.03	\$499,911.81	DOCUMENTOS POR PAGAR A CORTO PLAZO	\$0.00	\$0.00
DERECHOS A RECIBIR BIENES O SERVICIOS	\$0.00	\$0.00	FORCIÓN A CORTO PLAZO DE LA DEUDA PÚBLICA A LARGO PLAZO	\$0.00	\$0.00
INVENTARIOS	\$0.00	\$0.00	TÍTULOS Y VALORES A CORTO PLAZO	\$0.00	\$0.00
ALMACENES	\$0.00	\$0.00	PASIVOS DIFERIDOS A CORTO PLAZO	\$0.00	\$0.00
ESTIMACIÓN POR PÉRDIDA O DETERIORO DE ACTIVOS CIRCULANTES	\$0.00	\$0.00	FONDOS Y BIENES DE TERCEROS EN GARANTÍA Y/O ADMINISTRACIÓN A CORTO PLAZO	\$0.00	\$0.00
OTROS ACTIVOS CIRCULANTES	\$0.00	\$0.00	PROVISIONES A CORTO PLAZO	\$0.00	\$0.00
Total de Activos Circulantes	\$13,552,959.00	\$6,843,187.00	OTROS PASIVOS A CORTO PLAZO	\$0.00	\$0.00
			Total de Pasivos Circulantes	\$384,909.71	\$4,702,037.39
ACTIVO NO CIRCULANTE			PASIVO NO CIRCULANTE		
INVERSIONES FINANCIERAS A LARGO PLAZO	\$0.00	\$0.00	CUENTAS POR PAGAR A LARGO PLAZO	\$0.00	\$0.00
DERECHOS A RECIBIR EFECTIVO O EQUIVALENTES A LARGO PLAZO	\$0.00	\$0.00	DOCUMENTOS POR PAGAR A LARGO PLAZO	\$0.00	\$0.00
BIENES INMUEBLES, INFRAESTRUCTURA Y CONSTRUCCIONES EN PROCESO	\$3,392,036.39	\$9,282,325.94	DEUDA PÚBLICA A LARGO PLAZO	\$0.00	\$0.00
BIENES MUEBLES	\$11,369,874.19	\$9,494,029.21	PASIVOS DIFERIDOS A LARGO PLAZO	\$0.00	\$0.00
ACTIVOS INTANGIBLES	\$0.00	\$0.00	FONDOS Y BIENES DE TERCEROS EN GARANTÍA Y/O ADMINISTRACIÓN A LARGO PLAZO	\$0.00	\$0.00
DEPRECIACIÓN, DETERIORO Y AMORTIZACIÓN ACUMULADA DE BIENES	-\$525,184.70	-\$525,184.70	PROVISIONES A LARGO PLAZO	\$0.00	\$0.00
ACTIVOS DIFERIDOS	\$377,580.00	\$1,175,328.64	Total de Pasivos No Circulantes	\$0.00	\$0.00
ESTIMACIÓN POR PÉRDIDA O DETERIORO DE ACTIVOS NO CIRCULANTES	\$0.00	\$0.00	Total del Pasivo	\$384,909.71	\$4,702,037.39
OTROS ACTIVOS NO CIRCULANTES	\$0.00	\$0.00	HACIENDA PÚBLICA/ PATRIMONIO		
Total de Activos No Circulantes	\$14,614,305.88	\$19,426,499.09	HACIENDA PÚBLICA/PATRIMONIO CONTRIBUIDO		
Total del Activo	\$28,167,264.88	\$26,269,686.09	HACIENDA PÚBLICA/PATRIMONIO CONTRIBUIDO	\$5,365,348.93	\$5,365,348.93
			AFORTACIONES	\$5,365,348.93	\$5,365,348.93
			DONACIONES DE CAPITAL	\$0.00	\$0.00
			ACTUALIZACIÓN DE LA HACIENDA PÚBLICA/PATRIMONIO	\$0.00	\$0.00
			HACIENDA PÚBLICA/PATRIMONIO GENERADO	\$22,417,006.24	\$16,202,299.77
			RESULTADOS DEL EJERCICIO (AHORRO/DESAHORRO)	\$12,902,914.61	\$11,285,355.29
			RESULTADOS DE EJERCICIOS ANTERIORES	\$9,117,985.80	\$4,520,838.65
			REVALUOS	\$438,650.14	\$438,650.14
			RESERVAS	\$0.00	\$0.00

Municipio de General Felipe Angeles

ESTADO DE PUEBLA

Estado de Situación Financiera

Al 31/may./2023

(Cifras en Pesos)

Fecha y 26/jun./2023

hora de Impresión 10:37 a. m.



2023-2024

Usr: supervisor

Rep: rptEstadoSituacionFinanciera

CONCEPTO	2023	2022	CONCEPTO	2023	2022
			RECTIFICACIONES DE RESULTADOS DE EJERCICIOS ANTERIORES	-\$42,544.31	-\$42,544.31
			EXCESO O INSUFICIENCIA EN LA ACTUALIZACIÓN DE LA HACIENDA PÚBLICA/PATRIMONIO	\$0.00	\$0.00
			RESULTADO POR POSICIÓN MONETARIA	\$0.00	\$0.00
			RESULTADO POR TENENCIA DE ACTIVOS NO MONETARIOS	\$0.00	\$0.00
			Total Hacienda Pública/Patrimonio	\$27,782,355.17	\$21,567,648.70
			Total del Pasivo y Hacienda Pública/Patrimonio	\$28,167,264.88	\$26,269,686.09

Municipio de General Felipe Ángeles

ESTADO DE PUEBLA

Estado de Situación Financiera

Al 31/may./2023

(Cifras en Pesos)

Fecha y 26/jun./2023

hora de Impresión 10:37 a. m.



2023
2023
2023

Usr: supervisor
Rep: rptEstadoSituacionFinanciera

CONCEPTO	2023	2022	CONCEPTO	2023	2022
CUENTAS DE ORDEN CONTABLES			CONTRATO DE COMODATO POR BIENES		
VALORES					
VALORES EN CUSTODIA	\$0.00	\$0.00		\$0.00	\$0.00
CUSTODIA DE VALORES	\$0.00	\$0.00		\$0.00	\$0.00
INSTRUMENTOS DE CREDITO PRESTADOS A FORMADORES DE MERCADO	\$0.00	\$0.00		\$0.00	\$0.00
PRESTAMO DE INSTRUMENTOS DE CREDITO A FORMADORES DE MERCADO Y SU GARANTIA	\$0.00	\$0.00		\$0.00	\$0.00
INSTRUMENTOS DE CREDITO RECIBIDOS EN GARANTIA DE LOS FORMADORES DE MERCADO	\$0.00	\$0.00		\$0.00	\$0.00
GARANTIA DE CREDITOS RECIBIDOS DE LOS FORMADORES DE MERCADO	\$0.00	\$0.00		\$0.00	\$0.00
EMISION DE OBLIGACIONES					
AUTORIZACION PARA LA EMISION DE BONOS, TITULOS Y VALORES DE LA DEUDA PUBLICA INTERNA	\$0.00	\$0.00		\$0.00	\$0.00
AUTORIZACION PARA LA EMISION DE BONOS, TITULOS Y VALORES DE LA DEUDA PUBLICA EXTERNA	\$0.00	\$0.00		\$0.00	\$0.00
EMISIONES AUTORIZADAS DE LA DEUDA PUBLICA INTERNA Y EXTERNA	\$0.00	\$0.00		\$0.00	\$0.00
SUSCRIPCION DE CONTRATOS DE PRESTAMOS Y OTRAS OBLIGACIONES DE LA DEUDA PUBLICA INTERNA	\$0.00	\$0.00		\$0.00	\$0.00
SUSCRIPCION DE CONTRATOS DE PRESTAMOS Y OTRAS OBLIGACIONES DE LA DEUDA PUBLICA EXTERNA	\$0.00	\$0.00		\$0.00	\$0.00
CONTRATOS DE PRESTAMOS Y OTRAS OBLIGACIONES DE LA DEUDA PUBLICA INTERNA Y EXTERNA	\$0.00	\$0.00		\$0.00	\$0.00
AVALES Y GARANTIAS					
AVALES AUTORIZADOS	\$0.00	\$0.00		\$0.00	\$0.00
AVALES FIRMADOS	\$0.00	\$0.00		\$0.00	\$0.00
FIANZAS Y GARANTIAS RECIBIDAS POR DEUDAS A COBRAR	\$0.00	\$0.00		\$0.00	\$0.00
FIANZAS Y GARANTIAS RECIBIDAS	\$0.00	\$0.00		\$0.00	\$0.00
FIANZAS OTORGADAS PARA RESPALDAR OBLIGACIONES NO FISCALES DEL GOBIERNO	\$0.00	\$0.00		\$0.00	\$0.00
FIANZAS OTORGADAS DEL GOBIERNO PARA RESPALDAR OBLIGACIONES NO FISCALES	\$0.00	\$0.00		\$0.00	\$0.00
JUICIOS					
DEMANDAS JUDICIALES EN PROCESO DE RESOLUCION	\$0.00	\$0.00		\$0.00	\$0.00
RESOLUCION DE DEMANDAS EN PROCESO JUDICIAL	\$0.00	\$0.00		\$0.00	\$0.00
INVERSION MEDIANTE PROYECTOS PARA PRESTACION DE SERVICIOS (PPS) Y SIMILARES					
CONTRATOS PARA INVERSION MEDIANTE PROYECTOS PARA PRESTACION DE SERVICIOS (PPS) Y SIMILARES	\$0.00	\$0.00		\$0.00	\$0.00
INVERSION PUBLICA CONTRATADA MEDIANTE PROYECTOS PARA PRESTACION DE SERVICIOS (PPS) Y SIMILARES	\$0.00	\$0.00		\$0.00	\$0.00
BIENES CONCESIONADOS O EN COMODATO					
BIENES BAJO CONTRATO EN CONCESION	\$0.00	\$0.00		\$0.00	\$0.00
CONTRATO DE CONCESION POR BIENES	\$0.00	\$0.00		\$0.00	\$0.00
BIENES BAJO CONTRATO EN COMODATO	\$0.00	\$0.00		\$0.00	\$0.00

Municipio de General Felipe Ángeles
ESTADO DE PUEBLA

Estado de Situación Financiera

Al 31/may./2023
 (Cifras en Pesos)

Fecha y hora de Impresión | 26/jun./2023 | 10:37 a. m.

Usr: supervisor
 Rep: rptEstadoSituacionFinanciera

CONCEPTO	2023	2022
CUENTAS DE ORDEN PRESUPUESTARIAS		
LEY DE INGRESOS		
LEY DE INGRESOS ESTIMADA	\$69,772,877.00	\$65,208,296.00
LEY DE INGRESOS POR EJECUTAR	\$39,584,068.11	\$0.00
MODIFICACIONES A LA LEY DE INGRESOS ESTIMADA	\$548,361.03	\$8,078,196.63
LEY DE INGRESOS DEVENGADA	\$30,737,169.92	\$73,286,492.63
LEY DE INGRESOS RECAUDADA	\$30,737,169.92	\$73,286,492.63
PRESUPUESTO DE EGRESOS		
PRESUPUESTO DE EGRESOS APROBADO	\$69,772,877.00	\$65,208,296.00
PRESUPUESTO DE EGRESOS POR EJERCER	\$50,949,285.06	\$0.00
MODIFICACIONES AL PRESUPUESTO DE EGRESOS APROBADO	\$886,508.35	\$7,905,343.88
PRESUPUESTO DE EGRESOS COMPROMETIDO	\$19,710,100.29	\$73,113,639.88
PRESUPUESTO DE EGRESOS DEVENGADO	\$19,710,100.29	\$73,113,639.88
PRESUPUESTO DE EGRESOS EJERCIDO	\$19,710,100.29	\$73,113,639.88
PRESUPUESTO DE EGRESOS PAGADO	\$19,528,032.97	\$73,113,639.88

"Bajo protesta de decir verdad declaramos que los Estados Financieros y sus notas, son razonablemente correctos y son responsabilidad del emisor".



PRESIDENTE MUNICIPAL
GENERAL FELIPE ANGELES, PUE.
 2021-2024

C. SILVINO REYES DE LA LUZ

PRESIDENTE MUNICIPAL CONSTITUCIONAL

C. CAMILO ROMERO ANICETO
 SECRETARIO GENERAL



SECRETARIO DEL AYUNTAMIENTO
GENERAL FELIPE ANGELES, PUE.
 2021-2024



LIC. JESUS ANICETO ROMERO
 TESORERO MUNICIPAL

TESORERIA MUNICIPAL
GENERAL FELIPE ANGELES, PUE.
 2021-2024



Municipio de General Felipe Ángeles
ESTADO DE PUEBLA
Estado de Actividades

2023 Mayo 2024

Usr: supervisor

Del 01/may./2023 al 31/may./2023

(Cifras en Pesos)

Fecha y 26/jun./2023

hora de Impresión 12:47 p. m.

Rep: rptEstadoActividades

Concepto	2023	2022
INGRESOS Y OTROS BENEFICIOS		
INGRESOS DE GESTIÓN	\$68,752.97	\$1,797,728.85
IMPUESTOS	\$31,054.00	\$960,551.00
CUOTAS Y APORTACIONES DE SEGURIDAD SOCIAL	\$0.00	\$0.00
CONTRIBUCIONES DE MEJORAS	\$0.00	\$0.00
DERECHOS	\$28,940.50	\$675,044.32
PRODUCTOS	\$8,258.47	\$151,193.83
APROVECHAMIENTOS	\$500.00	\$10,939.70
INGRESOS POR VENTA DE BIENES Y PRESTACIÓN DE SERVICIOS	\$0.00	\$0.00
PARTICIPACIONES, APORTACIONES, CONVENIOS, INCENTIVOS DERIVADOS DE LA COLABORACIÓN FISCAL, FONDOS DISTINTOS DE APORTACIONES, TRANSFERENCIAS, ASIGNACIONES, SUBSIDIOS Y SUBVENCIONES, Y PENSIONES Y JUBILACIONES	\$7,746,344.60	\$71,488,763.78
PARTICIPACIONES, APORTACIONES, CONVENIOS, INCENTIVOS DERIVADOS DE LA COLABORACIÓN FISCAL Y FONDOS DISTINTOS DE APORTACIONES	\$7,746,344.60	\$71,488,763.78
TRANSFERENCIAS, ASIGNACIONES, SUBSIDIOS Y SUBVENCIONES, Y PENSIONES Y JUBILACIONES	\$0.00	\$0.00
OTROS INGRESOS Y BENEFICIOS	\$0.00	\$0.00
INGRESOS FINANCIEROS	\$0.00	\$0.00
INCREMENTO POR VARIACIÓN DE INVENTARIOS	\$0.00	\$0.00
DISMINUCIÓN DEL EXCESO DE ESTIMACIONES POR PÉRDIDA O DETERIORO U OBSOLESCENCIA	\$0.00	\$0.00
DISMINUCIÓN DEL EXCESO DE PROVISIONES	\$0.00	\$0.00
OTROS INGRESOS Y BENEFICIOS VARIOS	\$0.00	\$0.00
Total de Ingresos y Otros Beneficios	\$7,815,097.57	\$73,286,492.63
GASTOS Y OTRAS PÉRDIDAS		
GASTOS DE FUNCIONAMIENTO	\$2,982,475.51	\$31,851,960.31
SERVICIOS PERSONALES	\$1,467,349.66	\$16,152,520.00
MATERIALES Y SUMINISTROS	\$418,976.86	\$4,592,653.02
SERVICIOS GENERALES	\$1,096,148.99	\$11,106,787.29
TRANSFERENCIAS, ASIGNACIONES, SUBSIDIOS Y OTRAS AYUDAS	\$369,825.99	\$7,181,953.78
TRANSFERENCIAS INTERNAS Y ASIGNACIONES AL SECTOR PÚBLICO	\$0.00	\$0.00
TRANSFERENCIAS AL RESTO DEL SECTOR PÚBLICO	\$0.00	\$0.00
SUBSIDIOS Y SUBVENCIONES	\$0.00	\$0.00
AYUDAS SOCIALES	\$369,825.99	\$7,181,953.78
PENSIONES Y JUBILACIONES	\$0.00	\$0.00
TRANSFERENCIAS A FIDEICOMISOS, MANDATOS Y CONTRATOS ANALOGOS	\$0.00	\$0.00
TRANSFERENCIAS A LA SEGURIDAD SOCIAL	\$0.00	\$0.00
DONATIVOS	\$0.00	\$0.00
TRANSFERENCIAS AL EXTERIOR	\$0.00	\$0.00
PARTICIPACIONES Y APORTACIONES	\$0.00	\$2,659,801.36
PARTICIPACIONES	\$0.00	\$0.00
APORTACIONES	\$0.00	\$0.00
CONVENIOS	\$0.00	\$2,659,801.36
INTERESES, COMISIONES Y OTROS GASTOS DE LA DEUDA PÚBLICA	\$0.00	\$0.00
INTERESES DE LA DEUDA PÚBLICA	\$0.00	\$0.00
COMISIONES DE LA DEUDA PÚBLICA	\$0.00	\$0.00
GASTOS DE LA DEUDA PÚBLICA	\$0.00	\$0.00
COSTO POR COBERTURAS	\$0.00	\$0.00
APOYOS FINANCIEROS	\$0.00	\$0.00
OTROS GASTOS Y PÉRDIDAS EXTRAORDINARIAS	\$0.00	\$0.00
ESTIMACIONES, DEPRECIACIONES, DETERIOROS, OBSOLESCENCIA Y AMORTIZACIONES	\$0.00	\$0.00
PROVISIONES	\$0.00	\$0.00
DISMINUCIÓN DE INVENTARIOS	\$0.00	\$0.00
OTROS GASTOS	\$0.00	\$0.00

Municipio de General Felipe Ángeles
ESTADO DE PUEBLA
Estado de Actividades
Del 01/may./2023 al 31/may./2023
 (Cifras en Pesos)

Fecha y hora de Impresión | 26/jun./2023
 12:47 p. m.

Concepto	2023	2022
INVERSIÓN PÚBLICA	\$0.00	\$20,307,421.89
INVERSIÓN PÚBLICA NO CAPITALIZABLE	\$0.00	\$20,307,421.89
Total de Gastos y otras Pérdidas	\$3,352,301.50	\$62,001,137.34
Resultados del Ejercicio (Ahorro/Desahorro)	\$4,462,796.07	\$11,285,355.29

“Bajo protesta de decir verdad declaramos que los Estados Financieros y sus notas, son razonablemente correctos y son responsabilidad del emisor”.






 C. SILVINO REYES DE LA LUZ
 PRESIDENTE MUNICIPAL CONSTITUCIONAL
 MUNICIPAL
GENERAL FELIPE
ANGELES, PUE.
2021-2024





 LIC. JESUS ANICETO ROMERO
 TESORERO MUNICIPAL
 TESORERÍA
 MUNICIPAL
GENERAL FELIPE
ANGELES, PUE.
2021-2024



 C. CAMILO ROMERO ANICETO
 SECRETARIO GENERAL

SECRETARIO DEL
 AYUNTAMIENTO
GENERAL FELIPE
ANGELES, PUE
2021-2024



Municipio de General Felipe Ángeles
ESTADO DE PUEBLA

Estado de Cambios en la Situación Financiera

Del 01/ene./2023 Al 31/may./2023

(Cifras en Pesos)

Fecha y hora de Impresión 26/jun./2023 10:43 a. m.

2023 2024

Usr: supervisor

Rep: rptEstadoCambiosSituacionFinanciera

Concepto	Origen	Aplicación
ACTIVO	\$7,175,792.97	\$9,073,371.76
ACTIVO CIRCULANTE	\$487,754.78	\$7,197,526.78
EFFECTIVO Y EQUIVALENTES	\$0.00	\$7,197,526.78
DERECHOS A RECIBIR EFECTIVO O EQUIVALENTES	\$487,754.78	\$0.00
DERECHOS A RECIBIR BIENES O SERVICIOS	\$0.00	\$0.00
INVENTARIOS	\$0.00	\$0.00
ALMACENES	\$0.00	\$0.00
ESTIMACIÓN POR PÉRDIDA O DETERIORO DE ACTIVOS CIRCULANTES	\$0.00	\$0.00
OTROS ACTIVOS CIRCULANTES	\$0.00	\$0.00
ACTIVO NO CIRCULANTE	\$6,688,038.19	\$1,875,844.98
INVERSIONES FINANCIERAS A LARGO PLAZO	\$0.00	\$0.00
DERECHOS A RECIBIR EFECTIVO O EQUIVALENTES A LARGO PLAZO	\$0.00	\$0.00
BIENES INMUEBLES, INFRAESTRUCTURA Y CONSTRUCCIONES EN PROCESO	\$5,890,289.55	\$0.00
BIENES MUEBLES	\$0.00	\$1,875,844.98
ACTIVOS INTANGIBLES	\$0.00	\$0.00
DEPRECIACIÓN, DETERIORO Y AMORTIZACIÓN ACUMULADA DE BIENES	\$0.00	\$0.00
ACTIVOS DIFERIDOS	\$797,748.64	\$0.00
ESTIMACIÓN POR PÉRDIDA O DETERIORO DE ACTIVOS NO CIRCULANTES	\$0.00	\$0.00
OTROS ACTIVOS NO CIRCULANTES	\$0.00	\$0.00
PASIVO	\$0.00	\$4,317,127.68
PASIVO CIRCULANTE	\$0.00	\$4,317,127.68
CUENTAS POR PAGAR A CORTO PLAZO	\$0.00	\$4,317,127.68
DOCUMENTOS POR PAGAR A CORTO PLAZO	\$0.00	\$0.00
PORCIÓN A CORTO PLAZO DE LA DEUDA PÚBLICA A LARGO PLAZO	\$0.00	\$0.00
TÍTULOS Y VALORES A CORTO PLAZO	\$0.00	\$0.00
PASIVOS DIFERIDOS A CORTO PLAZO	\$0.00	\$0.00
FONDOS Y BIENES DE TERCEROS EN GARANTÍA Y/O ADMINISTRACIÓN A CORTO PLAZO	\$0.00	\$0.00
PROVISIONES A CORTO PLAZO	\$0.00	\$0.00
OTROS PASIVOS A CORTO PLAZO	\$0.00	\$0.00
PASIVO NO CIRCULANTE	\$0.00	\$0.00
CUENTAS POR PAGAR A LARGO PLAZO	\$0.00	\$0.00
DOCUMENTOS POR PAGAR A LARGO PLAZO	\$0.00	\$0.00
DEUDA PÚBLICA A LARGO PLAZO	\$0.00	\$0.00
PASIVOS DIFERIDOS A LARGO PLAZO	\$0.00	\$0.00
FONDOS Y BIENES DE TERCEROS EN GARANTÍA Y/O ADMINISTRACIÓN A LARGO PLAZO	\$0.00	\$0.00
PROVISIONES A LARGO PLAZO	\$0.00	\$0.00
HACIENDA PÚBLICA/ PATRIMONIO	\$6,214,706.47	\$0.00
HACIENDA PÚBLICA/PATRIMONIO CONTRIBUIDO	\$0.00	\$0.00
APORTACIONES	\$0.00	\$0.00
DONACIONES DE CAPITAL	\$0.00	\$0.00
ACTUALIZACIÓN DE LA HACIENDA PÚBLICA/PATRIMONIO	\$0.00	\$0.00
HACIENDA PÚBLICA /PATRIMONIO GENERADO	\$6,214,706.47	\$0.00
RESULTADOS DEL EJERCICIO (AHORRO/ DESAHORRO)	\$1,617,559.32	\$0.00
RESULTADOS DE EJERCICIOS ANTERIORES	\$4,597,147.15	\$0.00
REVALUOS	\$0.00	\$0.00
RESERVAS	\$0.00	\$0.00
RECTIFICACIONES DE RESULTADOS DE EJERCICIOS ANTERIORES	\$0.00	\$0.00
EXCESO O INSUFICIENCIA EN LA ACTUALIZACIÓN DE LA HACIENDA PÚBLICA/ PATRIMONIO	\$0.00	\$0.00
RESULTADO POR POSICIÓN MONETARIA	\$0.00	\$0.00
RESULTADO POR TENENCIA DE ACTIVOS NO MONETARIOS	\$0.00	\$0.00



**Municipio de General Felipe Ángeles
ESTADO DE PUEBLA**

Estado de Cambios en la Situación Financiera

Del 01/ene./2023 Al 31/may./2023

(Cifras en Pesos)

Fecha y hora de Impresión | 26/jun./2023
10:43 a. m.

2023-2024
Usr: supervisor

Rep: rptEstadoCambiosSituacionFinanciera

Concepto	Origen	Aplicación
----------	--------	------------

"Bajo protesta de decir verdad declaramos que los Estados Financieros y sus notas, son razonablemente correctos y son responsabilidad del emisor".

[Signature]

PRESIDENTE MUNICIPAL
GENERAL FELIPE
ANGELES, PUE.
2021-2024



[Signature]

LIC. JESUS ANICETO ROMERO
TESORERO MUNICIPAL

C. SILVINO REYES DE LA LUZ
PRESIDENTE MUNICIPAL CONSTITUCIONAL

[Signature]

C. CAMILO ROMERO ANICETO
SECRETARIO GENERAL



TESORERÍA MUNICIPAL
GENERAL FELIPE
ANGELES, PUE.
2021-2024

SECRETARIO DEL
AYUNTAMIENTO
GENERAL FELIPE
ANGELES, PUE.
2021-2024

Municipio de General Felipe Ángeles
ESTADO DE PUEBLA
Estado de Variación en la Hacienda Pública
 Del 01/ene/2023 Al 31/may./2023
 (Cifras en Pesos)

Fecha y hora de Impresión 26/jun./2023 10:42 a. m.

Usr: supervisor
 Rep: rptEstadoVariacionHacienda

Concepto	Hacienda Pública/ Patrimonio Contribuido	Hacienda Pública/ Patrimonio Generado De Ejercicios Anteriores	Hacienda Pública/ Patrimonio Generado Del Ejercicio	Exceso o Insuficiencia en la Actualización de la Hacienda Pública / Patrimonio	Total
HACIENDA PÚBLICA/PATRIMONIO CONTRIBUIDO NETO DE 2022	\$5,365,348.93	\$0.00	\$0.00	\$0.00	\$5,365,348.93
APORTACIONES	\$5,365,348.93	\$0.00	\$0.00	\$0.00	\$5,365,348.93
DONACIONES DE CAPITAL	\$0.00	\$0.00	\$0.00	\$0.00	\$0.00
ACTUALIZACIÓN DE LA HACIENDA PÚBLICA/PATRIMONIO	\$0.00	\$0.00	\$0.00	\$0.00	\$0.00
HACIENDA PÚBLICA /PATRIMONIO GENERADO NETO DE 2022	\$0.00	\$4,916,944.48	\$11,285,355.29	\$0.00	\$16,202,299.77
RESULTADOS DEL EJERCICIO (AHORRO/ DESAHORRO)	\$0.00	\$0.00	\$11,285,355.29	\$0.00	\$11,285,355.29
RESULTADOS DE EJERCICIOS ANTERIORES	\$0.00	\$4,520,838.65	\$0.00	\$0.00	\$4,520,838.65
REVALUOS	\$0.00	\$438,660.14	\$0.00	\$0.00	\$438,660.14
RESERVAS	\$0.00	\$0.00	\$0.00	\$0.00	\$0.00
RECTIFICACIONES DE RESULTADOS DE EJERCICIOS ANTERIORES	\$0.00	-\$42,544.31	\$0.00	\$0.00	-\$42,544.31
EXCESO O INSUFICIENCIA EN LA ACTUALIZACIÓN DE LA HACIENDA PÚBLICA/ PATRIMONIO NETO DE 2022	\$0.00	\$0.00	\$0.00	\$0.00	\$0.00
RESULTADO POR POSICIÓN MONETARIA	\$0.00	\$0.00	\$0.00	\$0.00	\$0.00
RESULTADO POR TENENCIA DE ACTIVOS NO MONETARIOS	\$0.00	\$0.00	\$0.00	\$0.00	\$0.00
HACIENDA PÚBLICA / PATRIMONIO NETO FINAL DE 2022	\$5,365,348.93	\$4,916,944.48	\$11,285,355.29	\$0.00	\$21,567,648.70
CAMBIOS EN LA HACIENDA PÚBLICA/PATRIMONIO CONTRIBUIDO NETO DE 2023	\$0.00	\$0.00	\$0.00	\$0.00	\$0.00
APORTACIONES	\$0.00	\$0.00	\$0.00	\$0.00	\$0.00
DONACIONES DE CAPITAL	\$0.00	\$0.00	\$0.00	\$0.00	\$0.00
ACTUALIZACIÓN DE LA HACIENDA PÚBLICA/PATRIMONIO	\$0.00	\$0.00	\$0.00	\$0.00	\$0.00
VARIACIONES DE LA HACIENDA PÚBLICA / PATRIMONIO GENERADO NETO DE 2023	\$0.00	\$4,597,147.15	\$1,617,559.32	\$0.00	\$6,214,706.47
RESULTADOS DEL EJERCICIO (AHORRO/ DESAHORRO)	\$0.00	\$0.00	\$12,902,914.61	\$0.00	\$12,902,914.61
RESULTADOS DE EJERCICIOS ANTERIORES	\$0.00	-\$4,597,147.15	-\$11,285,355.29	\$0.00	-\$6,688,208.14
REVALUOS	\$0.00	\$0.00	\$0.00	\$0.00	\$0.00
RESERVAS	\$0.00	\$0.00	\$0.00	\$0.00	\$0.00
RECTIFICACIONES DE RESULTADOS DE EJERCICIOS ANTERIORES	\$0.00	\$0.00	\$0.00	\$0.00	\$0.00
CAMBIOS EN EL EXCESO O INSUFICIENCIA EN LA ACTUALIZACIÓN DE LA HACIENDA PÚBLICA/ PATRIMONIO NETO DE 2023	\$0.00	\$0.00	\$0.00	\$0.00	\$0.00
RESULTADO POR POSICIÓN MONETARIA	\$0.00	\$0.00	\$0.00	\$0.00	\$0.00
RESULTADO POR TENENCIA DE ACTIVOS NO MONETARIOS	\$0.00	\$0.00	\$0.00	\$0.00	\$0.00
HACIENDA PÚBLICA / PATRIMONIO NETO FINAL DE 2023	\$5,365,348.93	\$9,514,091.63	\$12,902,914.61	\$0.00	\$27,782,356.17

Municipio de General Felipe Ángeles
ESTADO DE PUEBLA
Estado de Variación en la Hacienda Pública
 Del 01/ene/2023 Al 31/may./2023
 (Cifras en Pesos)

Fecha y hora de Impresión 26/jun./2023 10:42 a. m.

Usr: supervisor
 Rep: rptEstadoVariacionHacienda

Concepto	Hacienda Pública/ Patrimonio Contribuido	Hacienda Pública/ Patrimonio Generado De Ejercicios Anteriores	Hacienda Pública/ Patrimonio Generado Del Ejercicio	Exceso o Insuficiencia en la Actualización de la Hacienda Pública / Patrimonio	Total
----------	--	---	--	--	-------

"Bajo protesta de decir verdad declaramos que los Estados Financieros y sus notas, son razonablemente correctos y son responsabilidad del emisor".



C. SILVINO REYES DE LA LUZ
 PRESIDENTE MUNICIPAL CONSTITUCIONAL

**PRESIDENTE
 MUNICIPAL
 GENERAL FELIPE
 ANGELES, PUE.
 2021-2024**

LIC. JESUS ANICETO ROMERO
 TESORERO MUNICIPAL



**TESORERÍA
 MUNICIPAL
 GENERAL FELIPE
 ANGELES, PUE.
 2021-2024**



C. CAMILO ROMERO ANICETO
 SECRETARIO GENERAL

**SECRETARIO DEL
 AYUNTAMIENTO
 GENERAL FELIPE
 ANGELES, PUE.
 2021-2024**

Municipio de General Felipe Ángeles
ESTADO DE PUEBLA
Estado de Flujos de Efectivo
Del 01/ene/2023 Al 31/may./2023
(Cifras en Pesos)

Fecha y hora de Impresión | 26/jun./2023
10:47 a. m.

Rep: rptEstadoFlujosEfectivo


Concepto	2023	2022
FLUJOS DE EFECTIVO DE LAS ACTIVIDADES DE OPERACIÓN		
ORIGEN	\$30,737,169.92	\$75,687,431.25
IMPUESTOS	\$743,608.00	\$960,551.00
CUOTAS Y APORTACIONES DE SEGURIDAD SOCIAL	\$0.00	\$0.00
CONTRIBUCIONES DE MEJORAS	\$0.00	\$0.00
DERECHOS	\$400,236.79	\$675,044.32
PRODUCTOS	\$56,486.25	\$151,193.83
APROVECHAMIENTOS	\$18,500.00	\$10,939.70
INGRESOS POR VENTA DE BIENES Y PRESTACIÓN DE SERVICIOS	\$0.00	\$0.00
PARTICIPACIONES, APORTACIONES, CONVENIOS, INCENTIVOS DERIVADOS DE LA COLABORACIÓN FISCAL Y FONDOS DISTINTOS DE APORTACIONES	\$29,518,338.88	\$71,488,763.78
TRANSFERENCIAS, ASIGNACIONES, SUBSIDIOS Y SUBVENCIONES, Y PENSIONES Y JUBILACIONES	\$0.00	\$0.00
OTROS ORIGENES DE OPERACIÓN	\$0.00	\$2,400,938.62
APLICACIÓN	\$21,033,351.19	\$41,693,715.45
SERVICIOS PERSONALES	\$6,950,582.66	\$16,152,520.00
MATERIALES Y SUMINISTROS	\$1,946,558.21	\$4,592,653.02
SERVICIOS GENERALES	\$3,858,454.32	\$11,106,787.29
TRANSFERENCIAS INTERNAS Y ASIGNACIONES AL SECTOR PÚBLICO	\$0.00	\$0.00
TRANSFERENCIAS AL RESTO DEL SECTOR PÚBLICO	\$0.00	\$0.00
SUBSIDIOS Y SUBVENCIONES	\$0.00	\$0.00
AYUDAS SOCIALES	\$2,866,145.83	\$7,181,953.78
PENSIONES Y JUBILACIONES	\$0.00	\$0.00
TRANSFERENCIAS A FIDEICOMISOS, MANDATOS Y OTROS ANÁLOGOS	\$0.00	\$0.00
TRANSFERENCIAS A LA SEGURIDAD SOCIAL	\$0.00	\$0.00
DONATIVOS	\$0.00	\$0.00
TRANSFERENCIAS AL EXTERIOR	\$0.00	\$0.00
PARTICIPACIONES	\$0.00	\$0.00
APORTACIONES	\$0.00	\$0.00
CONVENIOS	\$1,400,000.00	\$2,659,801.36
OTRAS APLICACIONES DE OPERACIÓN	\$4,011,610.17	\$0.00
FLUJOS NETOS DE EFECTIVO POR ACTIVIDADES DE OPERACIÓN	\$9,703,818.73	\$33,993,715.80
FLUJOS DE EFECTIVO DE LAS ACTIVIDADES DE INVERSIÓN		
ORIGEN	\$0.00	\$0.00
BIENES INMUEBLES, INFRAESTRUCTURA Y CONSTRUCCIONES EN PROCESO	\$0.00	\$0.00
BIENES MUEBLES	\$0.00	\$0.00
OTROS ORIGENES DE INVERSIÓN	\$0.00	\$0.00
APLICACIÓN	\$2,506,291.95	\$31,419,924.43
BIENES INMUEBLES, INFRAESTRUCTURA Y CONSTRUCCIONES EN PROCESO	\$630,446.97	\$28,518,845.33
BIENES MUEBLES	\$1,875,844.98	\$2,901,079.10
OTRAS APLICACIONES DE INVERSIÓN	\$0.00	\$0.00
FLUJOS NETOS DE EFECTIVO POR ACTIVIDADES DE INVERSIÓN	-\$2,506,291.95	-\$31,419,924.43
FLUJOS DE EFECTIVO DE LAS ACTIVIDADES DE FINANCIAMIENTO		
ORIGEN	\$0.00	\$0.00
ENDEUDAMIENTO NETO	\$0.00	\$0.00
INTERNO	\$0.00	\$0.00
EXTERNO	\$0.00	\$0.00
OTROS ORIGENES DE FINANCIAMIENTO	\$0.00	\$0.00
APLICACIÓN	\$0.00	\$0.00
SERVICIOS DE LA DEUDA	\$0.00	\$0.00
INTERNO	\$0.00	\$0.00
EXTERNO	\$0.00	\$0.00
OTRAS APLICACIONES DE FINANCIAMIENTO	\$0.00	\$0.00
FLUJOS NETOS DE EFECTIVO POR ACTIVIDADES DE FINANCIAMIENTO	\$0.00	\$0.00
INCREMENTO/DISMINUCIÓN NETA EN EL EFECTIVO Y EQUIVALENTES AL EFECTIVO	\$7,197,526.78	\$2,573,791.37
EFFECTIVO Y EQUIVALENTES AL EFECTIVO AL INICIO DEL EJERCICIO	\$6,343,275.19	\$3,769,483.82

Municipio de General Felipe Ángeles
ESTADO DE PUEBLA
Estado de Flujos de Efectivo
Del 01/ene/2023 Al 31/may./2023
 (Cifras en Pesos)

Fecha y hora de Impresión | 26/jun./2023
 10:47 a. m.

Concepto	2023	2022
EFFECTIVO Y EQUIVALENTES AL EFECTIVO AL FINAL DEL EJERCICIO	\$13,540,801.97	\$6,343,275.19

“Bajo protesta de decir verdad declaramos que los Estados Financieros y sus notas, son razonablemente correctos y son responsabilidad del emisor”.


 PRESIDENTE MUNICIPAL
 GENERAL FELIPE
 ANGELES, PUE.
 2021-2024

C. SILVINO REYES DE LA LUZ
 PRESIDENTE MUNICIPAL CONSTITUCIONAL


 TESORERÍA MUNICIPAL
 GENERAL FELIPE
 ANGELES, PUE.
 2021-2024


 LIC. JESUS ANICETO ROMERO

TESORERO MUNICIPAL

PRESIDENTE MUNICIPAL CONSTITUCIONAL

C. CAMILO ROMERO ANICETO

SECRETARIO GENERAL


 SECRETARIO DEL
 AYUNTAMIENTO
 GENERAL FELIPE
 ANGELES, PUE.
 2021-2024

Municipio de General Felipe Ángeles
ESTADO DE PUEBLA

Estado Analítico del Activo
 Del 01/may./2023 al 31/may./2023

Fecha y hora de impresión: 26/jun./2023 10:51 a. m.

Usr: supervisor
 Rep: rptEstadoAnalíticoDeActivosYPasivos_R

(Cifras en Pesos)

Concepto	Saldo Inicial	Cargos del periodo	Abonos del periodo	Saldo Final	Variación del Periodo
ACTIVO	\$24,468,298.97	\$15,739,614.07	\$12,040,648.16	\$28,167,264.88	\$3,698,965.91
ACTIVO CIRCULANTE	\$9,898,690.03	\$15,694,917.13	\$12,040,648.16	\$13,552,959.00	\$3,654,268.97
EFFECTIVO Y EQUIVALENTES	\$9,829,040.69	\$7,879,161.84	\$4,167,400.56	\$13,540,801.97	\$3,711,761.28
DERECHOS A RECIBIR EFECTIVO O EQUIVALENTES	\$69,649.34	\$7,815,755.29	\$7,873,247.60	\$12,157.03	-\$57,492.31
DERECHOS A RECIBIR BIENES O SERVICIOS	\$0.00	\$0.00	\$0.00	\$0.00	\$0.00
INVENTARIOS	\$0.00	\$0.00	\$0.00	\$0.00	\$0.00
ALMACENES	\$0.00	\$0.00	\$0.00	\$0.00	\$0.00
ESTIMACIÓN POR PÉRDIDA O DETERIORO DE ACTIVOS CIRCULANTES	\$0.00	\$0.00	\$0.00	\$0.00	\$0.00
OTROS ACTIVOS CIRCULANTES	\$0.00	\$0.00	\$0.00	\$0.00	\$0.00
ACTIVO NO CIRCULANTE	\$14,569,608.94	\$44,696.94	\$0.00	\$14,614,305.88	\$44,696.94
INVERSIONES FINANCIERAS A LARGO PLAZO	\$0.00	\$0.00	\$0.00	\$0.00	\$0.00
DERECHOS A RECIBIR EFECTIVO O EQUIVALENTES A LARGO PLAZO	\$0.00	\$0.00	\$0.00	\$0.00	\$0.00
BIENES INMUEBLES INFRAESTRUCTURA Y CONSTRUCCIONES EN PROCESO	\$3,392,036.39	\$0.00	\$0.00	\$3,392,036.39	\$0.00
BIENES MUEBLES	\$11,325,177.25	\$44,696.94	\$0.00	\$11,369,874.19	\$44,696.94
ACTIVOS INTANGIBLES	\$0.00	\$0.00	\$0.00	\$0.00	\$0.00
DEPRECIACIÓN, DETERIORO Y AMORTIZACIÓN ACUMULADA DE BIENES	-\$525,184.70	\$0.00	\$0.00	-\$525,184.70	\$0.00
ACTIVOS DIFERIDOS	\$377,580.00	\$0.00	\$0.00	\$377,580.00	\$0.00
ESTIMACIÓN POR PÉRDIDA O DETERIORO DE ACTIVOS NO CIRCULANTES	\$0.00	\$0.00	\$0.00	\$0.00	\$0.00
OTROS ACTIVOS NO CIRCULANTES	\$0.00	\$0.00	\$0.00	\$0.00	\$0.00

"Bajo protesta de decir verdad certifico que los Estados Financieros y sus notas, son razonablemente correctos y son responsabilidad del emisor".



PRESIDENTE MUNICIPAL
GENERAL-FELIPE ANGELES, PUE.
 2021-2024

C. SILVINO REYES DE LA LUZ
 PRESIDENTE MUNICIPAL CONSTITUCIONAL



LIC. JESUS ANICETO ROMERO

TESORERO MUNICIPAL



TESORERÍA MUNICIPAL
GENERAL-FELIPE ANGELES, PUE.
 2021-2024



SECRETARIO DEL AYUNTAMIENTO GENERAL-FELIPE ANGELES, PUE.
 2021-2024

C. CAMILO ROMERO ANICETO
 SECRETARIO GENERAL

Municipio de General Felipe Ángeles
ESTADO DE PUEBLA
Estado Analítico de la Deuda y Otros Pasivos
Del 01/may./2023 Al 31/may./2023
 (Cifras en Pesos)

Fecha y hora de Impresión | 26/jun./2023 | 10:53 a. m.

Usr: supervisor
 Rep: rptEstadoAnaliticoDeudaYPasivos
 2023-06-26 10:53:00 AM
 Felipe Ángeles






Denominación de las Deudas	Moneda de Contratación	Institución o País Acreedor	Saldo Inicial del Periodo	Saldo Final del Periodo
DEUDA PÚBLICA				
Corto Plazo				
Deuda Interna				
Instituciones de Crédito	Peso	México	\$0.00	\$0.00
Títulos y Valores	Peso	México	\$0.00	\$0.00
Arrendamientos Financieros	Peso	México	\$0.00	\$0.00
Deuda Externa				
Organismos Financieros Internacionales	Peso	México	\$0.00	\$0.00
Deuda Bilateral	Peso	México	\$0.00	\$0.00
Títulos y Valores	Peso	México	\$0.00	\$0.00
Arrendamientos Financieros	Peso	México	\$0.00	\$0.00
Subtotal de Deuda Pública a Corto Plazo	Peso	México	\$0.00	\$0.00
Largo Plazo				
Deuda Interna				
Instituciones de Crédito	Peso	México	\$0.00	\$0.00
Títulos y Valores	Peso	México	\$0.00	\$0.00
Arrendamientos Financieros	Peso	México	\$0.00	\$0.00
Deuda Externa				
Organismos Financieros Internacionales	Peso	México	\$0.00	\$0.00
Deuda Bilateral	Peso	México	\$0.00	\$0.00
Títulos y Valores	Peso	México	\$0.00	\$0.00
Arrendamientos Financieros	Peso	México	\$0.00	\$0.00
Subtotal de Deuda Pública a Largo Plazo	Peso	México	\$0.00	\$0.00
Total de Otros Pasivos	Peso	México	\$1,148,739.87	\$384,909.71
Total de Deuda Pública y Otros Pasivos	Peso	México	\$1,148,739.87	\$384,909.71

Municipio de General Felipe Ángeles
ESTADO DE PUEBLA

Estado Analítico de la Deuda y Otros Pasivos
 Del 01/may./2023 Al 31/may./2023

Fecha y hora de Impresión | 26/jun./2023 | 10:53 a. m.

Usr: supervisor
 Rep: rptEstadoAnaliticoDeudaYPasivos

Denominación de las Deudas	Moneda de Contratación	Institución o País Acreedor	Saldo Inicial del Periodo	Saldo Final del Periodo
 "Bajo protesta de decir verdad declaramos que los Estados Financieros y sus notas, son razonablemente correctos y son responsabilidad del emisor."  PRESIDENTE MUNICIPAL PRESIDENTE MUNICIPAL CONSTITUCIONAL GENERAL FELIPE ANGELES, PUE. 2021-2024				
 C. CAMILO ROMERO ANICETO SECRETARIO GENERAL				
 C. SILVINO REYES DE LA LUZ PRESIDENTE MUNICIPAL CONSTITUCIONAL GENERAL FELIPE ANGELES, PUE. 2021-2024				
 C. JESUS ANICEYO ROMERO TESORERO MUNICIPAL				

SECRETARIO DEL
 AYUNTAMIENTO
GENERAL FELIPE ANGELES, PUE.
 2021-2024

TESORERÍA
 MUNICIPAL
GENERAL FELIPE ANGELES, PUE.
 2021-2024

Municipio de General Felipe Ángeles
ESTADO DE PUEBLA
Informe sobre Pasivos Contingentes
al 31/may./2023

“En Cumplimiento a lo dispuesto en los artículos 46, Fracción I, Inciso f), y 52 de la Ley General de Contabilidad Gubernamental y de conformidad con lo establecido en el Capítulo VII, Numeral, II, Inciso h) del Manual de Contabilidad Gubernamental emitido por el CONAC, el Ente Público informa lo siguiente:”

SIN INFORMACIÓN QUE REVELAR



PRESIDENTE MUNICIPAL
GENERAL FELIPE
ANGELES, PUE.
2021-2024

“Bajo protesta de decir verdad declaramos que los Estados Financieros y sus notas, son razonablemente correctos y son responsabilidad del emisor.”

C. SILVINO REYES DE LA LUZ

PRESIDENTE MUNICIPAL CONSTITUCIONAL

C. CAMILO ROMERO ANICETO

SECRETARIO GENERAL



LIC. JESUS ANICETO ROMERO

TESORERÍA MUNICIPAL
GENERAL FELIPE
ANGELES, PUE.
2021-2024



SECRETARIO DEL
AYUNTAMIENTO
GENERAL FELIPE
ANGELES, PUE.
2021-2024

Municipio de General Felipe Ángeles
ESTADO DE PUEBLA
Intereses de la Deuda
Del 01/may./2023 Al 31/may./2023

Fecha y hora de Impresión | 26/jun./2023
 11:03 a. m.

Identificación de Crédito o Instrumento	Devengado	Pagado
Créditos Bancarios		
Total de Intereses de Créditos Bancarios	\$0.00	\$0.00
Otros Instrumentos de Deuda		
Total de Intereses de Otros Instrumentos de Deuda	\$0.00	\$0.00
Total	\$0.00	\$0.00




 PRESIDENTE MUNICIPAL

C. SILVINO REYES DE LA LUZ


PRESIDENTE MUNICIPAL CONSTITUCIONAL
 GENERAL FELIPE ANGELES, PUE.
 2021-2024





 LIC. JESUS ANICETO ROMERO

TESORERO MUNICIPAL



 C. CAMILO ROMERO ANICETO
 SECRETARIO GENERAL

TESORERÍA MUNICIPAL
 GENERAL FELIPE ANGELES, PUE.
 2021-2024



SECRETARIO DEL AYUNTAMIENTO
 GENERAL FELIPE ANGELES, PUE.
 2021-2024

Municipio de General Felipe Ángeles
ESTADO DE PUEBLA
Endeudamiento Neto
 Del 01/may./2023 Al 31/may./2023

Fecha y hora de Impresión | 26/jun./2023
 11:02 a. m.

Identificación de Crédito o Instrumento	Contratación/Colocación	Amortización	Endeudamiento Neto
	A	B	C=A-B
Créditos Bancarios			
Total Créditos Bancarios	\$0.00	\$0.00	\$0.00
Otros Instrumentos de Deuda			
Total Otros Instrumentos de Deuda	\$0.00	\$0.00	\$0.00
Total	\$0.00	\$0.00	\$0.00


 PRESIDENTE MUNICIPAL
 GENERAL FELIPE ANGELES, PUE.
 2021-2024
C. SILVINO REYES DE LA LUZ


 LIC. JESUS ANICETO ROMERO
 TESORERO MUNICIPAL

PRESIDENTE MUNICIPAL CONSTITUCIONAL

C. CAMILO ROMERO ANICETO
 SECRETARIO GENERAL


 SECRETARIO DEL AYUNTAMIENTO
 GENERAL FELIPE ANGELES, PUE.
 2021-2024

TESORERÍA MUNICIPAL
 GENERAL FELIPE ANGELES, PUE.
 2021-2024

Municipio de General Felipe Ángeles
ESTADO DE PUEBLA
Estado Analítico de Ingresos
Del 01/ene./2023 Al 31/may./2023

Fecha y hora de Impresión | 29/jun./2023 | 10:58 a. m.



2024
 2023
 2022

Usr: supervisor
 Rep: rptEstadoPresupuestoIngresosRB_CP_2019

Rubro de Ingresos	Ingreso					Diferencia (6=5-1)
	Estimado (1)	Ampliaciones y Reducciones (2)	Modificado (3=1+2)	Devengado (4)	Recaudado (5)	
IMPUESTOS	\$387,603.00	\$356,005.00	\$743,608.00	\$743,608.00	\$743,608.00	356,005.00
CUOTAS Y APORTACIONES DE SEGURIDAD SOCIAL	\$0.00	\$0.00	\$0.00	\$0.00	\$0.00	0.00
CONTRIBUCIONES DE MEJORAS	\$0.00	\$0.00	\$0.00	\$0.00	\$0.00	0.00
DERECHOS	\$349,578.00	\$205,930.06	\$555,508.06	\$400,236.79	\$400,236.79	50,658.79
PRODUCTOS	\$269,160.00	-\$22,654.53	\$246,505.47	\$56,486.25	\$56,486.25	-212,673.75
APROVECHAMIENTOS	\$11,678.00	\$6,822.00	\$18,500.00	\$18,500.00	\$18,500.00	6,822.00
INGRESOS POR VENTA DE BIENES, PRESTACIÓN DE SERVICIOS Y OTROS	\$0.00	\$0.00	\$0.00	\$0.00	\$0.00	0.00
INGRESOS PARTICIPACIONES, APORTACIONES, CONVENIOS, INCENTIVOS DERIVADOS DE LA COLABORACIÓN FISCAL Y FONDOS DISTINTOS DE APORTACIONES TRANSFERENCIAS, ASIGNACIONES, SUBSIDIOS Y SUBVENCIÓNES, Y PENSIONES Y JUBILACIONES	\$68,754,858.00	\$2,258.50	\$68,757,116.50	\$29,518,338.88	\$29,518,338.88	-39,236,519.12
INGRESOS DERIVADOS DE FINANCIAMIENTOS	\$0.00	\$0.00	\$0.00	\$0.00	\$0.00	0.00
Total	\$69,772,877.00	\$548,361.03	\$70,321,238.03	\$30,737,169.92	\$30,737,169.92	-39,035,707.08
			Ingresos Excedentes			

Municipio de General Felipe Ángeles
ESTADO DE PUEBLA
Estado Analítico de Ingresos
Del 01/ene./2023 Al 31/may./2023

Fecha y | 26/jun./2023
hora de Impresión | 10:58 a. m.

Usr: supervisor
Rep: rptEstadoPresupuestoIngresosRB_CP_2019

	Ingreso					Diferencia (6=5-1)
	Estimado (1)	Ampliaciones y Reducciones (2)	Modificado (3=1+2)	Devengado (4)	Recaudado (5)	
Estado Analítico de Ingresos por Fuente de Financiamiento						
Ingresos del Poder Ejecutivo Federal o Estatal y de los Municipios						
IMPUESTOS	\$387,603.00	\$356,005.00	\$743,608.00	\$743,608.00	\$743,608.00	356,005.00
CUOTAS Y APORTACIONES DE SEGURIDAD SOCIAL	\$0.00	\$0.00	\$0.00	\$0.00	\$0.00	0.00
CONTRIBUCIONES DE MEJORAS	\$0.00	\$0.00	\$0.00	\$0.00	\$0.00	0.00
DERECHOS	\$349,578.00	\$205,930.06	\$555,508.06	\$400,236.79	\$400,236.79	50,658.79
PRODUCTOS	\$269,160.00	-\$22,654.53	\$246,505.47	\$56,486.25	\$56,486.25	-212,673.75
APROVECHAMIENTOS	\$11,678.00	\$6,822.00	\$18,500.00	\$18,500.00	\$18,500.00	6,822.00
PARTICIPACIONES, APORTACIONES, CONVENIOS, INCENTIVOS DERIVADOS DE LA COLABORACIÓN FISCAL Y FONDOS DISTINTOS DE APORTACIONES	\$68,754,858.00	\$2,258.50	\$68,757,116.50	\$29,518,338.88	\$29,518,338.88	-39,236,519.12
TRANSFERENCIAS, ASIGNACIONES, SUBSIDIOS Y SUBVENCIÓNES, Y PENSIONES Y JUBILACIONES	\$0.00	\$0.00	\$0.00	\$0.00	\$0.00	0.00
Ingresos de los Entes Públicos de los Poderes Legislativo y Judicial, de los Órganos Autónomos y del Sector Paraestatal o Paramunicipal, así como de las Empresas Productivas del Estado						
CUOTAS Y APORTACIONES DE SEGURIDAD SOCIAL	\$0.00	\$0.00	\$0.00	\$0.00	\$0.00	0.00
PRODUCTOS	\$0.00	\$0.00	\$0.00	\$0.00	\$0.00	0.00
INGRESOS POR VENTA DE BIENES, PRESTACIÓN DE SERVICIOS Y OTROS INGRESOS	\$0.00	\$0.00	\$0.00	\$0.00	\$0.00	0.00
TRANSFERENCIAS, ASIGNACIONES, SUBSIDIOS Y SUBVENCIÓNES, Y PENSIONES Y JUBILACIONES	\$0.00	\$0.00	\$0.00	\$0.00	\$0.00	0.00
Ingresos Derivados de Financiamiento						
INGRESOS DERIVADOS DE FINANCIAMIENTOS	\$0.00	\$0.00	\$0.00	\$0.00	\$0.00	0.00
Total	\$69,772,877.00	\$548,361.03	\$70,321,238.03	\$30,737,169.92	\$30,737,169.92	-39,035,707.08
Ingresos Excedentes						

Municipio de General Felipe Ángeles
ESTADO DE PUEBLA

Estado Analítico de Ingresos

Del 01/ene./2023 Al 31/may./2023

Fecha y hora de Impresión | 26/jun./2023 | 10:58 a. m.



ESTADOS UNIDOS MEXICANOS
ESTADO DE PUEBLA
MUNICIPIO DE GENERAL FELIPE ANGELES, PUE.
2021-2024

PRESIDENTE

MUNICIPIO DE LA LUZ

MUNICIPIO MUNICIPAL CONSTITUCIONAL

C. CAMILO ROMERO ANICETO
SECRETARIO GENERAL



SECRETARIO DEL AYUNTAMIENTO GENERAL FELIPE ANGELES, PUE.
2021-2024



TESORERÍA MUNICIPAL GENERAL FELIPE ANGELES, PUE.
2021-2024

C. JESUS ANICETO ROMERO
TESORERO MUNICIPAL

Municipio de General Felipe Ángeles
ESTADO DE PUEBLA

Estado Analítico del Ejercicio del Presupuesto de Egresos
Clasificación por Objeto del Gasto (Capítulo y Concepto)

Del 01/ene./2023 Al 31/may./2023

Fecha y 26/jun./2023

hora de Impresión 10:59 a. m.




Usr: supervisor
Rep: rptEstadoPresupuestoEgresos_CP_CTO


Concepto	Egresos						Subejercicio
	Aprobado	Ampliaciones / (Reducciones)	Modificado	Devengado	Pagado		
	1	2	3=(1+2)	4	5	6 = (3 - 4)	
SERVICIOS PERSONALES							
REMUNERACIONES AL PERSONAL DE CARÁCTER PERMANENTE	\$16,721,408.00	\$0.00	\$16,721,408.00	\$6,950,582.66	\$6,950,582.66	\$9,770,825.34	
REMUNERACIONES AL PERSONAL DE CARÁCTER TRANSITORIO	\$0.00	-\$8,862.00	\$15,249,548.00	\$6,938,552.66	\$6,938,552.66	\$8,310,993.34	
REMUNERACIONES ADICIONALES Y ESPECIALES	\$1,463,000.00	\$0.00	\$1,471,862.00	\$12,030.00	\$12,030.00	\$1,459,832.00	
SEGURIDAD SOCIAL	\$0.00	\$0.00	\$0.00	\$0.00	\$0.00	\$0.00	
OTRAS PRESTACIONES SOCIALES Y ECONÓMICAS	\$0.00	\$0.00	\$0.00	\$0.00	\$0.00	\$0.00	
PREVISIONES	\$0.00	\$0.00	\$0.00	\$0.00	\$0.00	\$0.00	
PAGO DE ESTÍMULOS A SERVIDORES PÚBLICOS	\$0.00	\$0.00	\$0.00	\$0.00	\$0.00	\$0.00	
MATERIALES Y SUMINISTROS	\$4,684,917.00	-\$221,366.10	\$4,463,550.90	\$1,980,354.21	\$1,946,558.21	\$2,483,196.69	
MATERIALES DE ADMINISTRACIÓN, EMISIÓN DE DOCUMENTOS Y ARTÍCULOS OFICIALES	\$704,823.00	-\$72,413.00	\$632,410.00	\$288,735.31	\$288,735.31	\$343,674.69	
ALIMENTOS Y UTENSILIOS	\$278,827.00	-\$8,960.06	\$269,866.94	\$185,664.26	\$155,928.26	\$84,202.68	
MATERIAS PRIMAS Y MATERIALES DE PRODUCCIÓN Y COMERCIALIZACIÓN	\$0.00	\$0.00	\$0.00	\$0.00	\$0.00	\$0.00	
MATERIALES Y ARTÍCULOS DE CONSTRUCCIÓN Y DE REPARACIÓN	\$127,683.00	\$44,492.50	\$172,175.50	\$71,282.56	\$71,282.56	\$100,892.94	
PRODUCTOS QUÍMICOS, FARMACÉUTICOS Y DE LABORATORIO	\$287,269.00	\$13,039.60	\$280,308.60	\$68,937.40	\$68,937.40	\$211,371.20	
COMBUSTIBLES, LUBRICANTES Y ADITIVOS	\$2,522,435.00	-\$256,767.20	\$2,265,667.80	\$1,224,774.46	\$1,220,714.46	\$1,040,893.34	
VESTUARIO, BLANCOS, PRENDAS DE PROTECCIÓN Y ARTÍCULOS DEPORTIVOS	\$445,532.00	\$25,640.00	\$471,172.00	\$25,548.00	\$25,548.00	\$445,624.00	
MATERIALES Y SUMINISTROS PARA SEGURIDAD	\$0.00	\$0.00	\$0.00	\$0.00	\$0.00	\$0.00	
HERRAMIENTAS, REFACCIONES Y ACCESORIOS MENORES	\$338,348.00	\$33,602.06	\$371,950.06	\$115,412.22	\$115,412.22	\$256,537.84	
SERVICIOS GENERALES	\$11,015,858.37	-\$84,627.74	\$10,931,230.63	\$4,006,725.64	\$3,858,454.32	\$6,924,504.99	
SERVICIOS BÁSICOS	\$4,166,406.00	\$24,066.38	\$4,190,472.38	\$1,210,476.92	\$1,210,476.92	\$2,979,995.46	
SERVICIOS DE ARRENDAMIENTO	\$1,071,562.58	-\$90,000.00	\$981,562.58	\$549,870.12	\$492,989.52	\$431,692.46	
SERVICIOS PROFESIONALES, CIENTÍFICOS, TÉCNICOS Y OTROS SERVICIOS	\$638,762.00	-\$35,920.45	\$602,841.55	\$187,560.06	\$187,560.06	\$415,261.49	
SERVICIOS FINANCIEROS, BANCARIOS Y COMERCIALES	\$195,395.00	\$0.00	\$195,395.00	\$23,044.89	\$23,044.89	\$172,350.11	
SERVICIOS DE INSTALACIÓN, REPARACIÓN, MANTENIMIENTO Y CONSERVACIÓN	\$1,673,974.83	\$23,720.33	\$1,697,695.16	\$835,205.38	\$743,814.66	\$862,489.78	
SERVICIOS DE COMUNICACIÓN SOCIAL Y PUBLICIDAD	\$57,465.00	\$0.00	\$57,465.00	\$4,855.76	\$4,855.76	\$52,609.24	
SERVICIOS DE TRASLADOS Y VIÁTICOS	\$171,846.00	-\$16,551.50	\$155,294.50	\$72,389.49	\$72,389.49	\$82,905.01	
SERVICIOS OFICIALES	\$871,416.00	\$5,057.50	\$876,473.50	\$501,534.78	\$501,534.78	\$374,938.72	
OTROS SERVICIOS GENERALES	\$2,169,030.96	\$5,000.00	\$2,174,030.96	\$621,768.24	\$621,768.24	\$1,552,262.72	
TRANSFERENCIAS, ASIGNACIONES, SUBSIDIOS Y OTRAS AYUDAS	\$5,622,250.00	\$529,101.94	\$6,151,351.94	\$2,866,145.83	\$2,866,145.83	\$3,285,206.11	

Municipio de General Felipe Angeles
ESTADO DE PUEBLA
Estado Analítico del Ejercicio del Presupuesto de Egresos
Clasificación por Objeto del Gasto (Capítulo y Concepto)

Fecha y hora de Impresión | 26/jun./2023 | 10:59 a. m.


Del 01/ene./2023 Al 31/may./2023

Concepto	Egresos					Subejercicio
	Aprobado	Ampliaciones / (Reducciones)	Modificado	Devengado	Pagado	
	1	2	3=(1+2)	4	5	
 CONVENIOS DEUDA PÚBLICA AMORTIZACIÓN DE LA DEUDA PÚBLICA INTERESES DE LA DEUDA PÚBLICA COMISIONES DE LA DEUDA PÚBLICA GASTOS DE LA DEUDA PÚBLICA COSTO POR COBERTURAS APOYOS FINANCIEROS ADEUDOS DE EJERCICIOS FISCALES ANTERIORES (ADEFAS)	\$0.00 \$0.00 \$0.00 \$0.00 \$0.00 \$0.00 \$0.00 \$0.00 \$0.00	\$1,400,000.00 \$0.00 \$0.00 \$0.00 \$0.00 \$0.00 \$0.00 \$0.00 \$0.00	\$1,400,000.00 \$0.00 \$0.00 \$0.00 \$0.00 \$0.00 \$0.00 \$0.00 \$0.00	\$1,400,000.00 \$0.00 \$0.00 \$0.00 \$0.00 \$0.00 \$0.00 \$0.00 \$0.00	\$1,400,000.00 \$0.00 \$0.00 \$0.00 \$0.00 \$0.00 \$0.00 \$0.00 \$0.00	6 = (3 - 4) \$0.00 \$0.00 \$0.00 \$0.00 \$0.00 \$0.00 \$0.00 \$0.00 \$0.00
Total del Gasto	\$69,772,877.00	\$886,508.35	\$70,659,385.35	\$19,710,100.29	\$19,528,032.97	\$50,949,285.06


 PRESIDENTE MUNICIPAL
GENERAL FELIPE ANGELES, PUE.

C. SILVANO REYES DE LA LUZ
 PRESIDENTE MUNICIPAL CONSTITUCIONAL


 C. CAMILO ROMERO ANICETO
 SECRETARIO GENERAL


 SECRETARIO DEL AYUNTAMIENTO
GENERAL FELIPE ANGELES, PUE.
 2021-2024


 LIC. JESUS ANICETO ROMERO
 TESORERO MUNICIPAL

TESORERIA MUNICIPAL
GENERAL FELIPE ANGELES, PUE.
 2021-2024

Municipio de General Felipe Ángeles
ESTADO DE PUEBLA

Estado Analítico del Ejercicio del Presupuesto de Egresos
Clasificación Funcional (Finalidad y Función)

Del 01/ene./2023 Al 31/may./2023

Fecha y hora de impresión
 26/jun./2023
 11:01 a. m.

Usr: supervisor
 Rep: rptEstadoPresupuestoEgresos_FN3

Egresos		Subejercicio		
Aprobado	Ampliaciones / (Reducciones)	Modificado	Devengado	Pagado
1	2	3=(1+2)	4	5
\$69,772,877.00	\$886,508.35	\$70,659,385.35	\$19,710,100.29	\$19,528,032.97
Total del Gasto				6 = (3 - 4) \$50,949,285.06



PRESIDENTE MUNICIPAL
GENERAL FELIPE C. SILVINO REYES DE LA LUZ
ANGELES, PUE.
2021-2024



TESORERÍA MUNICIPAL
GENERAL FELIPE ANGELES, PUE.
2021-2024



SECRETARIO GENERAL
AYUNTAMIENTO GENERAL FELIPE ANGELES, PUE.
2021-2024

SECRETARIO GENERAL
AYUNTAMIENTO GENERAL FELIPE ANGELES, PUE.
2021-2024

Municipio de General Felipe Ángeles
ESTADO DE PUEBLA
Estado Analítico del Ejercicio del Presupuesto de Egresos
Clasificación Económica (por Tipo de Gasto)
 | Del 01/ene./2023 Al 31/may./2023

Fecha y hora de Impresión
 26/jun./2023
 11:00 a. m.

Usr: supervisor
 Rep: rptEstadoPresupuestoEgresos_CL2

Concepto	Egresos					Subejercicio
	Aprobado	Ampliaciones / (Reducciones)	Modificado	Devengado	Pagado	
	1	2	3=(1+2)	4	5	6 = (3 - 4)
Gasto Corriente	\$38,044,433.37	\$1,823,108.10	\$39,867,541.47	\$17,203,808.34	\$17,021,741.02	\$22,463,733.13
Gasto de Capital	\$31,728,443.63	-\$736,599.75	\$30,991,843.88	\$2,506,291.95	\$2,506,291.95	\$28,485,551.93
Amortización de la deuda y disminución de pasivos	\$0.00	\$0.00	\$0.00	\$0.00	\$0.00	\$0.00
Pensiones y Jubilaciones	\$0.00	\$0.00	\$0.00	\$0.00	\$0.00	\$0.00
Participaciones	\$0.00	\$0.00	\$0.00	\$0.00	\$0.00	\$0.00
Total del Gasto	\$69,772,877.00	\$886,508.35	\$70,659,385.35	\$19,710,100.29	\$19,528,032.97	\$50,949,285.06



PRESIDENTE MUNICIPAL
GENERAL FELIPE
ANGELES, PUE.
2021-2024

REYES DE LA LUZ

PRESIDENTE MUNICIPAL CONSTITUCIONAL

C. CAMILO POMERO ANICETO

SECRETARIO GENERAL

LIC. JESUS ANICETO ROMERO



TESORERO MUNICIPAL

TESORERIA MUNICIPAL

GENERAL FELIPE
ANGELES, PUE.
2021-2024



SECRETARIO DEL AYUNTAMIENTO
GENERAL FELIPE
ANGELES, PUE.
2021-2024

Municipio de General Felipe Ángeles

ESTADO DE PUEBLA

Estado Analítico del Ejercicio del Presupuesto de Egresos

Clasificación Administrativa

Del 01/ene./2023 Al 31/may./2023

Fecha y 26/jun./2023

hora de Impresión | 11:00 a. m.

Usr: supervisor

Rep: rptEstadoPresupuestoEgresos_UA3

Concepto	Egresos					Subejercicio
	Aprobado	Ampliaciones / (Reducciones)	Modificado	Devengado	Pagado	
	1	2	3=(1+2)	4	5	6 = (3 - 4)
Sin Ramo/Dependencia						
PRESIDENCIA	\$1,613,040.00	\$475,362.99	\$2,088,402.99	\$1,412,243.51	\$1,412,243.51	\$676,159.48
TESORERIA	\$18,287,726.00	-\$76,551.50	\$18,211,174.50	\$9,002,305.38	\$7,873,300.78	\$10,208,869.12
OBRAS PUBLICAS	\$31,438,407.20	\$7,492.50	\$31,445,899.70	\$4,144,488.39	\$4,144,488.39	\$27,301,411.31
DIF MUNICIPAL	\$2,315,100.00	\$0.00	\$2,315,100.00	\$863,117.50	\$863,117.50	\$1,451,982.50
JUNTAS AUXILIARES E INSPECTORIAS	\$1,016,000.00	\$0.00	\$1,016,000.00	\$424,438.00	\$424,438.00	\$591,562.00
SEGURIDAD PUBLICA Y PROTECCION CIVIL	\$11,215,308.80	\$0.00	\$11,215,308.80	\$2,369,425.76	\$2,316,363.04	\$8,845,883.04
AGRICULTURA	\$10,000.00	\$0.00	\$10,000.00	\$0.00	\$0.00	\$10,000.00
EDUCACION, CULTURA Y DEPORTE	\$881,940.00	\$0.00	\$881,940.00	\$429,764.21	\$429,764.21	\$452,175.79
SALUD	\$2,138,635.00	\$480,204.36	\$2,618,839.36	\$1,738,182.55	\$1,738,182.55	\$880,656.81
ECOLOGIA Y LIMPIEZA VIALIDADES	\$866,720.00	\$0.00	\$866,720.00	\$326,134.99	\$326,134.99	\$530,585.01
Sin Ramo/Dependencia	\$69,772,877.00	\$886,608.36	\$70,659,385.36	\$19,710,100.29	\$19,528,032.97	\$50,949,285.06
Total del Gasto	\$69,772,877.00	\$886,608.36	\$70,659,385.36	\$19,710,100.29	\$19,528,032.97	\$50,949,285.06



PRESIDENTE MUNICIPAL
GENERAL FELIPE ANGELES, PUE.
2021-2024

[Signature]

C. SILVINO REYES DE LA LUZ
 SECRETARIO GENERAL



SECRETARIO DEL AYUNTAMIENTO
GENERAL FELIPE ANGELES, PUE.
2021-2024

[Signature]

TESORERIA MUNICIPAL
GENERAL FELIPE ANGELES, PUE.
2021-2024





Municipio de General Felipe Ángeles

ESTADO DE PUEBLA

Indicadores de Postura Fiscal

del 01/ene./2023 al 31/may./2023

(Cifras en pesos)

2021-2024

Usr: supervisor

Rep: rptIndicadoresPosturaFiscal

Fecha y hora de Impresión | 26/jun./2023 11:07 a. m.

Concepto	Estimado / Aprobado	Devengado	Recaudado / Pagado
I. Ingresos Presupuestarios (I=1+2)	\$69,772,877.00	\$30,737,169.92	\$30,737,169.92
1. Ingresos del Gobierno de la Entidad Federativa	\$69,772,877.00	\$30,737,169.92	\$30,737,169.92
2. Ingresos del Sector Paraestatal	\$0.00	\$0.00	\$0.00
II. Egresos Presupuestarios (II=3+4)	\$69,772,877.00	\$19,710,100.29	\$19,528,032.97
3. Egresos del Gobierno de la Entidad Federativa	\$69,772,877.00	\$19,710,100.29	\$19,528,032.97
4. Egresos del Sector Paraestatal	\$0.00	\$0.00	\$0.00
III. Balance Presupuestario (Superávit o Déficit) (III = I - II)	\$0.00	\$11,027,069.63	\$11,209,136.95

Concepto	Estimado / Aprobado	Devengado	Recaudado / Pagado
III. Balance Presupuestario (Superávit o Déficit)	\$0.00	\$11,027,069.63	\$11,209,136.95
IV. Intereses, Comisiones y Gastos de la Deuda	\$0.00	\$0.00	\$0.00
Balance Primario (Superávit o Déficit) (V= III + IV)	\$0.00	\$11,027,069.63	\$11,209,136.95

Concepto	Estimado / Aprobado	Devengado	Recaudado / Pagado
A. Financiamiento	\$0.00	\$0.00	\$0.00
B. Amortización de la deuda	\$0.00	\$0.00	\$0.00
C. Financiamiento Neto	\$0.00	\$0.00	\$0.00

PRESIDENTE MUNICIPAL
GENERAL FELIPE ANGELES, PUE.

C. SILVINO REYES DE LA LUZ
PRESIDENTE MUNICIPAL CONSTITUCIONAL



TESORERÍA MUNICIPAL
GENERAL FELIPE ANGELES, PUE.
2021-2024

LIC. JESUS ANICETO ROMERO
TESORERO MUNICIPAL

C. CAMILO ROMERO ANICETO
SECRETARIO GENERAL



SECRETARIO DEL AYUNTAMIENTO
GENERAL FELIPE ANGELES, PUE.
2021-2024



Municipio de General Felipe Ángeles
ESTADO DE PUEBLA

Flujo de fondos

Del 01/ene/2023 Al 31/may./2023
(Cifras en Pesos)

Fecha y hora de Impresión | 26/jun./2023
11:09 a. m.

2021-2024
Usr: supervisor
Rep: rptFlujoDeFondos

Concepto	Estimado / Aprobado	Devengado	Recaudado / Pagado
Rubros de Ingresos	\$69,772,877.00	\$30,737,169.92	\$30,737,169.92
IMPUESTOS	\$387,603.00	\$743,608.00	\$743,608.00
CUOTAS Y APORTACIONES DE SEGURIDAD SOCIAL	\$0.00	\$0.00	\$0.00
CONTRIBUCIONES DE MEJORAS	\$0.00	\$0.00	\$0.00
DERECHOS	\$349,578.00	\$400,236.79	\$400,236.79
PRODUCTOS	\$269,160.00	\$56,486.25	\$56,486.25
APROVECHAMIENTOS	\$11,678.00	\$18,500.00	\$18,500.00
INGRESOS POR VENTA DE BIENES, PRESTACIÓN DE SERVICIOS Y OTROS INGRESOS	\$0.00	\$0.00	\$0.00
PARTICIPACIONES, APORTACIONES, CONVENIOS, INCENTIVOS DERIVADOS DE LA COLABORACIÓN FISCAL Y FONDOS DISTINTOS DE APORTACIONES	\$68,754,858.00	\$29,518,338.88	\$29,518,338.88
TRANSFERENCIAS, ASIGNACIONES, SUBSIDIOS Y SUBVENCIONES, Y PENSIONES Y JUBILACIONES	\$0.00	\$0.00	\$0.00
INGRESOS DERIVADOS DE FINANCIAMIENTOS	\$0.00	\$0.00	\$0.00
Capítulos de Gasto	\$69,772,877.00	\$19,710,100.29	\$19,528,032.97
SERVICIOS PERSONALES	\$16,721,408.00	\$6,950,582.66	\$6,950,582.66
MATERIALES Y SUMINISTROS	\$4,684,917.00	\$1,980,354.21	\$1,946,558.21
SERVICIOS GENERALES	\$11,015,858.37	\$4,006,725.64	\$3,858,454.32
TRANSFERENCIAS, ASIGNACIONES, SUBSIDIOS Y OTRAS AYUDAS	\$5,622,250.00	\$2,866,145.83	\$2,866,145.83
BIENES MUEBLES, INMUEBLES E INTANGIBLES	\$5,999,503.00	\$1,875,844.98	\$1,875,844.98
INVERSIÓN PÚBLICA	\$25,728,940.63	\$630,446.97	\$630,446.97
INVERSIONES FINANCIERAS Y OTRAS PROVISIONES	\$0.00	\$0.00	\$0.00
PARTICIPACIONES Y APORTACIONES	\$0.00	\$1,400,000.00	\$1,400,000.00
DEUDA PÚBLICA	\$0.00	\$0.00	\$0.00
Total de las operaciones	\$0.00	\$11,027,069.63	\$11,209,136.95



PRESIDENTE MUNICIPAL GENERAL FELIPE ANGELES, PUE. 2021-2024

C. SILVINO REYES DE LA LUZ
PRESIDENTE MUNICIPAL CONSTITUCIONAL



TESORERÍA MUNICIPAL GENERAL FELIPE ANGELES, PUE. 2021-2024

LIC. JESUS ANICETO ROMERO
TESORERO MUNICIPAL



C. CAMILO ROMERO ANICETO
SECRETARIO GENERAL

SECRETARIO DEL AYUNTAMIENTO GENERAL FELIPE ANGELES, PUE. 2021-2024

Municipio de General Felipe Ángeles
ESTADO DE PUEBLA

Gasto por Categoría Programática
Del 01/ene./2023 Al 31/may./2023

Fecha y hora de Impresión
26/jun./2023
11:10 a. m.

Usr: supervisor
Rep: rptEstadoPresupuestoEgresos_PC
Jun 29 2024 10:20:24 a.m.

Programas	Egresos						Subejercicio
	Concepto		Modificado	Devengado	Pagado	6 = (3 - 4)	
	Aprobado	Ampliaciones / (Reducciones)					
Subsidios: Sector Social y Privado o Entidades Federativas y Municipios							
Sujetos a Reglas de Operación	\$0.00	\$0.00	\$0.00	\$0.00	\$0.00	\$0.00	\$0.00
Otros Subsidios	\$0.00	\$0.00	\$0.00	\$0.00	\$0.00	\$0.00	\$0.00
Desempeño de las Funciones							
Prestación de Servicios Públicos	\$12,487,761.57	\$710,197.58	\$13,197,959.15	\$6,366,368.90	\$6,366,368.90	\$6,366,368.90	\$6,831,590.2E
Provisión de Bienes Públicos	\$0.00	\$0.00	\$0.00	\$0.00	\$0.00	\$0.00	\$0.00
Planeación, seguimiento y evaluación de políticas públicas	\$0.00	\$0.00	\$0.00	\$0.00	\$0.00	\$0.00	\$0.00
Promoción y fomento	\$1,037,140.00	\$16,551.50	\$1,053,691.50	\$509,622.78	\$509,622.78	\$509,622.78	\$544,068.72
Regulación y supervisión	\$0.00	\$0.00	\$0.00	\$0.00	\$0.00	\$0.00	\$0.00
Funciones de las Fuerzas Armadas (Únicamente Gobierno Federal)	\$0.00	\$0.00	\$0.00	\$0.00	\$0.00	\$0.00	\$0.00
Específicos	\$11,215,308.80	\$0.00	\$11,215,308.80	\$2,369,425.76	\$2,369,425.76	\$2,369,425.76	\$8,845,883.04
Proyectos de Inversión	\$25,728,940.63	\$236,310.77	\$25,965,251.40	\$2,037,939.47	\$2,037,939.47	\$2,037,939.47	\$23,927,311.9E
Administrativos y de Apoyo							
Apoyo al proceso presupuestario y para mejorar la eficiencia institucional	\$19,303,726.00	-\$76,551.50	\$19,227,174.50	\$8,426,743.38	\$8,426,743.38	\$8,426,743.38	\$10,800,431.1E
Apoyo a la función pública y al mejoramiento de la gestión	\$0.00	\$0.00	\$0.00	\$0.00	\$0.00	\$0.00	\$0.00
Operaciones ajenas	\$0.00	\$0.00	\$0.00	\$0.00	\$0.00	\$0.00	\$0.00
Compromisos							
Obligaciones de cumplimiento de resolución jurisdiccional	\$0.00	\$0.00	\$0.00	\$0.00	\$0.00	\$0.00	\$0.00
Desastres Naturales	\$0.00	\$0.00	\$0.00	\$0.00	\$0.00	\$0.00	\$0.00
Obligaciones							
Pensiones y jubilaciones	\$0.00	\$0.00	\$0.00	\$0.00	\$0.00	\$0.00	\$0.00
Aportaciones a la seguridad social	\$0.00	\$0.00	\$0.00	\$0.00	\$0.00	\$0.00	\$0.00
Aportaciones a fondos de estabilización	\$0.00	\$0.00	\$0.00	\$0.00	\$0.00	\$0.00	\$0.00
Aportaciones a fondos de inversión y reestructura de pensiones	\$0.00	\$0.00	\$0.00	\$0.00	\$0.00	\$0.00	\$0.00
Programas de Gasto Federalizado (Gobierno Federal)							
Gasto Federalizado	\$0.00	\$0.00	\$0.00	\$0.00	\$0.00	\$0.00	\$0.00
Participaciones a entidades federativas y municipios							
Participaciones a entidades federativas y municipios	\$0.00	\$0.00	\$0.00	\$0.00	\$0.00	\$0.00	\$0.00
Costo financiero, deuda o apoyos a deudores y ahorradores de banca							
Costo financiero, deuda o apoyos a deudores y ahorradores de la banca	\$0.00	\$0.00	\$0.00	\$0.00	\$0.00	\$0.00	\$0.00
Adeudos de ejercicios fiscales anteriores							
Adeudos de ejercicios fiscales anteriores	\$0.00	\$0.00	\$0.00	\$0.00	\$0.00	\$0.00	\$0.00
Total del Gasto	\$69,772,877.00	\$886,508.35	\$70,659,385.35	\$19,710,100.29	\$19,528,032.97	\$50,949,285.06	

Municipio de General Felipe Angeles
ESTADO DE PUEBLA

Gasto por Categoría Programática
 Del 01/ene./2023 Al 31/may./2023

Fecha y hora de Impresión
 26/jun./2023
 11:10 a. m.

Usr: supervisor
 Rep: rptEstadoPresupuestoEgresos_PC

Programas	Egresos				Subejercicio
	Aprobado	Ampliaciones / (Reducciones)	Modificado	Devengado	
1		2	3=(1+2)	4	5
					6 = (3 - 4)

Concepto



PRESIDENTE C. SILVINO REYES DE LA LUZ

MUNICIPAL PRESIDENTE MUNICIPAL CONSTITUCIONAL
GENERAL FELIPE
ANGELES, PUE.

2021-2024 C. CAMILO ROMERO ANICETO
SECRETARIO GENERAL



LIC. JESUS ANICETO ROMERO

TESORERO MUNICIPAL

TESORERIA
MUNICIPAL
GENERAL FELIPE
ANGELES, PUE.
2021-2024



SECRETARIO DEL
AYUNTAMIENTO
GENERAL FELIPE
ANGELES, PUE.
2021-2024