

Municipio de General Felipe Angeles  
ESTADO DE PUEBLA

Estado de Situación Financiera

Al 30/nov./2022

(Cifras en Pesos)

Fecha y 20/feb./2023

hora de Impresión 03:38 p. m.

Ufr. supervisor  
Rep. rptEstadoSituacionFinanciera

2022-11-30

CONCEPTO	2022	2021	CONCEPTO	2022	2021
<b>ACTIVO</b>			<b>PASIVO</b>		
<b>ACTIVO CIRCULANTE</b>			<b>PASIVO CIRCULANTE</b>		
EFFECTIVO Y EQUIVALENTES	\$10,481,283.73	\$3,769,483.82	CUENTAS POR PAGAR A CORTO PLAZO	\$212,450.00	\$2,489,658.12
DERECHOS A RECIBIR EFECTIVO O EQUIVALENTES	\$460,767.08	\$10,531.72	DOCUMENTOS POR PAGAR A CORTO PLAZO	\$0.00	\$0.00
DERECHOS A RECIBIR BIENES O SERVICIOS	\$172,429.83	\$686,526.44	PORCIÓN A CORTO PLAZO DE LA DEUDA PÚBLICA A LARGO PLAZO	\$0.00	\$0.00
INVENTARIOS	\$0.00	\$0.00	TÍTULOS Y VALORES A CORTO PLAZO	\$0.00	\$0.00
ALMACENES	\$0.00	\$0.00	PASIVOS DIFERIDOS A CORTO PLAZO	\$0.00	\$0.00
ESTIMACIÓN POR PÉRDIDA O DETERIORO DE ACTIVOS CIRCULANTES	\$0.00	\$0.00	FONDOS Y BIENES DE TERCEROS EN GARANTÍA Y/O ADMINISTRACIÓN A CORTO PLAZO	\$0.00	\$0.00
OTROS ACTIVOS CIRCULANTES	\$0.00	\$0.00	PROVISIONES A CORTO PLAZO	\$0.00	\$0.00
<b>Total de Activos Circulantes</b>	<b>\$11,114,460.64</b>	<b>\$4,466,541.98</b>	OTROS PASIVOS A CORTO PLAZO	\$0.00	\$0.00
			<b>Total de Pasivos Circulantes</b>	<b>\$212,450.00</b>	<b>\$2,489,658.12</b>
<b>ACTIVO NO CIRCULANTE</b>			<b>PASIVO NO CIRCULANTE</b>		
INVERSIONES FINANCIERAS A LARGO PLAZO	\$0.00	\$0.00	CUENTAS POR PAGAR A LARGO PLAZO	\$0.00	\$0.00
DERECHOS A RECIBIR EFECTIVO O EQUIVALENTES A LARGO PLAZO	\$0.00	\$0.00	DOCUMENTOS POR PAGAR A LARGO PLAZO	\$0.00	\$0.00
BIENES INMUEBLES, INFRAESTRUCTURA Y CONSTRUCCIONES EN PROCESO	\$4,789,080.22	\$5,585,304.85	DEUDA PÚBLICA A LARGO PLAZO	\$0.00	\$0.00
BIENES MUEBLES	\$9,465,448.73	\$6,592,950.11	PASIVOS DIFERIDOS A LARGO PLAZO	\$0.00	\$0.00
ACTIVOS INTANGIBLES	\$0.00	\$0.00	FONDOS Y BIENES DE TERCEROS EN GARANTÍA Y/O ADMINISTRACIÓN A LARGO PLAZO	\$0.00	\$0.00
DEPRECIACIÓN, DETERIORO Y AMORTIZACIÓN ACUMULADA DE BIENES	<b>-\$525,184.70</b>	<b>-\$525,184.70</b>	PROVISIONES A LARGO PLAZO	\$0.00	\$0.00
ACTIVOS DIFERIDOS	\$377,580.00	\$377,580.00	<b>Total de Pasivos No Circulantes</b>	<b>\$0.00</b>	<b>\$0.00</b>
ESTIMACIÓN POR PÉRDIDA O DETERIORO DE ACTIVOS NO CIRCULANTES	\$0.00	\$0.00	<b>Total del Pasivo</b>	<b>\$212,450.00</b>	<b>\$2,489,658.12</b>
OTROS ACTIVOS NO CIRCULANTES	\$0.00	\$0.00	<b>HACIENDA PÚBLICA/ PATRIMONIO</b>		
<b>Total de Activos No Circulantes</b>	<b>\$14,106,924.25</b>	<b>\$12,030,650.26</b>	HACIENDA PÚBLICA/PATRIMONIO CONTRIBUIDO	\$5,365,348.93	\$5,365,348.93
<b>Total del Activo</b>	<b>\$25,221,384.89</b>	<b>\$16,497,192.24</b>	APORTACIONES	\$5,365,348.93	\$5,365,348.93
			DONACIONES DE CAPITAL	\$0.00	\$0.00
			ACTUALIZACIÓN DE LA HACIENDA PÚBLICA/PATRIMONIO	\$0.00	\$0.00
			<b>HACIENDA PÚBLICA /PATRIMONIO GENERADO</b>	<b>\$19,643,585.96</b>	<b>\$8,642,185.19</b>
			RESULTADOS DEL EJERCICIO (AHORRO/ DESAHORRO)	\$14,726,641.48	\$7,246,213.71
			RESULTADOS DE EJERCICIOS ANTERIORES	\$4,520,838.65	\$999,865.65
			REVALUOS	\$438,650.14	\$438,650.14
			RESERVAS	\$0.00	\$0.00



2023-11-20 14:24:06

Usr: supervisor  
Rep: rptEstadoSituacionFinanciera

CONCEPTO	2022	2021	CONCEPTO	2022	2021
			RECTIFICACIONES DE RESULTADOS DE EJERCICIOS ANTERIORES	-\$42,544.31	-\$42,544.31
			EXCESO O INSUFICIENCIA EN LA ACTUALIZACION DE LA HACIENDA PUBLICA/PATRIMONIO	\$0.00	\$0.00
			RESULTADO POR POSICION MONETARIA	\$0.00	\$0.00
			RESULTADO POR TENENCIA DE ACTIVOS NO MONETARIOS	\$0.00	\$0.00
			<b>Total Hacienda Pública/Patrimonio</b>	<b>\$25,008,934.89</b>	<b>\$14,007,534.12</b>
			<b>Total del Pasivo y Hacienda Pública/Patrimonio</b>	<b>\$25,221,384.89</b>	<b>\$16,497,192.24</b>



2023-11-30


Utr. supervisor

Rep: rptEstadoSituacionFinanciera

CONCEPTO	2022	2021	CONCEPTO
<b>CUENTAS DE ORDEN CONTABLES</b>			<b>CONTRATO DE COMODATO POR BIENES</b>
<b>VALORES</b>			
VALORES EN CUSTODIA	\$0.00	\$0.00	
CUSTODIA DE VALORES	\$0.00	\$0.00	
INSTRUMENTOS DE CRÉDITO PRESTADOS A FORMADORES DE MERCADO	\$0.00	\$0.00	
PRÉSTAMO DE INSTRUMENTOS DE CRÉDITO A FORMADORES DE MERCADO Y SU GARANTÍA	\$0.00	\$0.00	
INSTRUMENTOS DE CRÉDITO RECIBIDOS EN GARANTÍA DE LOS FORMADORES DE MERCADO	\$0.00	\$0.00	
GARANTÍA DE CRÉDITOS RECIBIDOS DE LOS FORMADORES DE MERCADO	\$0.00	\$0.00	
<b>EMISIÓN DE OBLIGACIONES</b>			
AUTORIZACIÓN PARA LA EMISIÓN DE BONOS, TÍTULOS Y VALORES DE LA DEUDA PÚBLICA INTERNA	\$0.00	\$0.00	
AUTORIZACIÓN PARA LA EMISIÓN DE BONOS, TÍTULOS Y VALORES DE LA DEUDA PÚBLICA EXTERNA	\$0.00	\$0.00	
EMISIONES AUTORIZADAS DE LA DEUDA PÚBLICA INTERNA Y EXTERNA	\$0.00	\$0.00	
SUSCRIPCIÓN DE CONTRATOS DE PRÉSTAMOS Y OTRAS OBLIGACIONES DE LA DEUDA PÚBLICA INTERNA	\$0.00	\$0.00	
SUSCRIPCIÓN DE CONTRATOS DE PRÉSTAMOS Y OTRAS OBLIGACIONES DE LA DEUDA PÚBLICA EXTERNA	\$0.00	\$0.00	
CONTRATOS DE PRÉSTAMOS Y OTRAS OBLIGACIONES DE LA DEUDA PÚBLICA INTERNA Y EXTERNA	\$0.00	\$0.00	
<b>AVALES Y GARANTÍAS</b>			
AVALES AUTORIZADOS	\$0.00	\$0.00	
AVALES FIRMADOS	\$0.00	\$0.00	
FIANZAS Y GARANTÍAS RECIBIDAS POR DEUDAS A COBRAR	\$0.00	\$0.00	
FIANZAS Y GARANTÍAS RECIBIDAS	\$0.00	\$0.00	
FIANZAS OTORGADAS PARA RESPALDAR OBLIGACIONES NO FISCALES DEL GOBIERNO	\$0.00	\$0.00	
FIANZAS OTORGADAS DEL GOBIERNO PARA RESPALDAR OBLIGACIONES NO FISCALES	\$0.00	\$0.00	
<b>JUICIOS</b>			
DEMANDAS JUDICIAL EN PROCESO DE RESOLUCIÓN	\$0.00	\$0.00	
RESOLUCIÓN DE DEMANDAS EN PROCESO JUDICIAL	\$0.00	\$0.00	
<b>INVERSIÓN MEDIANTE PROYECTOS PARA PRESTACIÓN DE SERVICIOS (PPS) Y SIMILARES</b>			
CONTRATOS PARA INVERSIÓN MEDIANTE PROYECTOS PARA PRESTACIÓN DE SERVICIOS (PPS) Y SIMILARES	\$0.00	\$0.00	
INVERSIÓN PÚBLICA CONTRATADA MEDIANTE PROYECTOS PARA PRESTACIÓN DE SERVICIOS (PPS) Y SIMILARES	\$0.00	\$0.00	
<b>BIENES EN CONCESIONADOS O EN COMODATO</b>			
BIENES BAJO CONTRATO EN CONCESIÓN	\$0.00	\$0.00	
CONTRATO DE CONCESIÓN POR BIENES	\$0.00	\$0.00	
BIENES BAJO CONTRATO EN COMODATO	\$0.00	\$0.00	

CONCEPTO	2022	2021
<b>CUENTAS DE ORDEN PRESUPUESTARIAS</b>		
<b>LEY DE INGRESOS</b>		
LEY DE INGRESOS ESTIMADA	\$65,208,296.00	\$63,929,704.00
LEY DE INGRESOS POR EJECUTAR	\$1,051,275.25	\$0.00
MODIFICACIONES A LA LEY DE INGRESOS ESTIMADA	\$1,333,160.89	\$2,704,199.78
LEY DE INGRESOS DEVENGADA	\$65,490,181.64	\$66,633,903.78
LEY DE INGRESOS RECAUDADA	\$65,490,181.64	\$66,633,903.78
<b>PRESUPUESTO DE EGRESOS</b>		
PRESUPUESTO DE EGRESOS APROBADO	\$65,208,296.00	\$63,929,704.00
PRESUPUESTO DE EGRESOS POR EJERCER	\$8,481,806.22	\$0.00
MODIFICACIONES AL PRESUPUESTO DE EGRESOS APROBADO	\$8,437,329.13	\$1,806,626.43
PRESUPUESTO DE EGRESOS COMPROMETIDO	\$65,163,818.91	\$65,736,330.43
PRESUPUESTO DE EGRESOS DEVENGADO	\$56,556,467.86	\$65,736,330.43
PRESUPUESTO DE EGRESOS EJERCIDO	\$56,556,467.86	\$65,737,381.21
PRESUPUESTO DE EGRESOS PAGADO	\$56,556,467.86	\$65,736,330.43

"Bajo protesta de decir verdad declaramos que los Estados Financieros y sus notas, son razonablemente correctos y son responsabilidad del emisor".



LIC. JESUS ANICETO ROMERO  
TESORERO MUNICIPAL



C. SILVINO REYES DE LA LUZ  
PRESIDENTE MUNICIPAL CONSTITUCIONAL

PRESIDENTE MUNICIPAL  
GENERAL FELIPE ANGELES, PUE.  
2021-2024

C. CAMILO ROMERO ANICETO  
SECRETARIO GENERAL



SECRETARIO DEL AYUNTAMIENTO  
GENERAL FELIPE ANGELES, PUE.  
2021-2024



**Municipio de General Felipe Ángeles**  
**ESTADO DE PUEBLA**

**Estado de Actividades**

Del 01/nov./2022 al 30/nov./2022

(Cifras en Pesos)

Rep: rptEstadoActividades

Fecha y hora de Impresión | 20/feb./2023  
03:45 p. m.

Concepto	2022	2021
<b>INGRESOS Y OTROS BENEFICIOS</b>		
<b>INGRESOS DE GESTIÓN</b>	<b>\$69,803.35</b>	<b>\$1,092,233.73</b>
IMPUESTOS	\$19,288.00	\$527,983.00
CUOTAS Y APORTACIONES DE SEGURIDAD SOCIAL	\$0.00	\$0.00
CONTRIBUCIONES DE MEJORAS	\$0.00	\$0.00
DERECHOS	\$38,953.50	\$556,831.50
PRODUCTOS	\$10,561.85	\$7,419.23
APROVECHAMIENTOS	\$1,000.00	\$0.00
INGRESOS POR VENTA DE BIENES Y PRESTACIÓN DE SERVICIOS	\$0.00	\$0.00
<b>PARTICIPACIONES, APORTACIONES, CONVENIOS, INCENTIVOS DERIVADOS DE LA COLABORACIÓN FISCAL, FONDOS DISTINTOS DE APORTACIONES, TRANSFERENCIAS, ASIGNACIONES, SUBSIDIOS Y SUBVENCIONES, Y PENSIONES Y JUBILACIONES</b>	<b>\$5,548,697.20</b>	<b>\$65,541,670.05</b>
PARTICIPACIONES, APORTACIONES, CONVENIOS, INCENTIVOS DERIVADOS DE LA COLABORACIÓN FISCAL Y FONDOS DISTINTOS DE APORTACIONES	\$5,548,697.20	\$65,541,670.05
TRANSFERENCIAS, ASIGNACIONES, SUBSIDIOS Y SUBVENCIONES, Y PENSIONES Y JUBILACIONES	\$0.00	\$0.00
<b>OTROS INGRESOS Y BENEFICIOS</b>	<b>\$0.00</b>	<b>\$93.91</b>
INGRESOS FINANCIEROS	\$0.00	\$93.91
INCREMENTO POR VARIACIÓN DE INVENTARIOS	\$0.00	\$0.00
DISMINUCIÓN DEL EXCESO DE ESTIMACIONES POR PÉRDIDA O DETERIORO U OBSOLESCENCIA	\$0.00	\$0.00
DISMINUCIÓN DEL EXCESO DE PROVISIONES	\$0.00	\$0.00
OTROS INGRESOS Y BENEFICIOS VARIOS	\$0.00	\$0.00
<b>Total de Ingresos y Otros Beneficios</b>	<b>\$5,618,500.55</b>	<b>\$66,633,997.69</b>
<b>GASTOS Y OTRAS PERDIDAS</b>		
<b>GASTOS DE FUNCIONAMIENTO</b>	<b>\$2,760,482.82</b>	<b>\$30,644,810.34</b>
SERVICIOS PERSONALES	\$1,302,455.00	\$15,280,840.11
MATERIALES Y SUMINISTROS	\$395,986.26	\$5,810,832.13
SERVICIOS GENERALES	\$1,062,041.56	\$9,553,138.10
<b>TRANSFERENCIAS, ASIGNACIONES, SUBSIDIOS Y OTRAS AYUDAS</b>	<b>\$374,897.00</b>	<b>\$4,549,736.14</b>
TRANSFERENCIAS INTERNAS Y ASIGNACIONES AL SECTOR PÚBLICO	\$0.00	\$0.00
TRANSFERENCIAS AL RESTO DEL SECTOR PÚBLICO	\$0.00	\$0.00
SUBSIDIOS Y SUBVENCIONES	\$0.00	\$0.00
AYUDAS SOCIALES	\$374,897.00	\$4,549,736.14
PENSIONES Y JUBILACIONES	\$0.00	\$0.00
TRANSFERENCIAS A FIDEICOMISOS, MANDATOS Y CONTRATOS ANÁLOGOS	\$0.00	\$0.00
TRANSFERENCIAS A LA SEGURIDAD SOCIAL	\$0.00	\$0.00
DONATIVOS	\$0.00	\$0.00
TRANSFERENCIAS AL EXTERIOR	\$0.00	\$0.00
<b>PARTICIPACIONES Y APORTACIONES</b>	<b>\$0.00</b>	<b>\$0.00</b>
PARTICIPACIONES	\$0.00	\$0.00
APORTACIONES	\$0.00	\$0.00
CONVENIOS	\$0.00	\$0.00
<b>INTERESES, COMISIONES Y OTROS GASTOS DE LA DEUDA PÚBLICA</b>	<b>\$0.00</b>	<b>\$0.00</b>
INTERESES DE LA DEUDA PÚBLICA	\$0.00	\$0.00
COMISIONES DE LA DEUDA PÚBLICA	\$0.00	\$0.00
GASTOS DE LA DEUDA PÚBLICA	\$0.00	\$0.00
COSTO POR COBERTURAS	\$0.00	\$0.00
APOYOS FINANCIEROS	\$0.00	\$0.00
<b>OTROS GASTOS Y PÉRDIDAS EXTRAORDINARIAS</b>	<b>\$0.00</b>	<b>\$219,407.01</b>
ESTIMACIONES, DEPRECIACIONES, DETERIOROS, OBSOLESCENCIA Y AMORTIZACIONES	\$0.00	\$219,407.01
PROVISIONES	\$0.00	\$0.00
DISMINUCIÓN DE INVENTARIOS	\$0.00	\$0.00
AUMENTO POR INSUFICIENCIA DE ESTIMACIONES POR PÉRDIDA O DETERIORO U OBSOLESCENCIA	\$0.00	\$0.00
AUMENTO POR INSUFICIENCIA DE PROVISIONES	\$0.00	\$0.00



2021-2024

Usr: supervisor

Rep: rptEstadoActividades

# Municipio de General Felipe Ángeles

## ESTADO DE PUEBLA

### Estado de Actividades

Del 01/nov./2022 al 30/nov./2022

(Cifras en Pesos)

Fecha y hora de Impresión | 20/feb./2023 | 03:45 p. m.

Concepto	2022	2021
OTROS GASTOS	\$0.00	\$0.00
<b>INVERSIÓN PÚBLICA</b>	<b>\$2,801,065.12</b>	<b>\$23,973,830.49</b>
INVERSIÓN PÚBLICA NO CAPITALIZABLE	\$2,801,065.12	\$23,973,830.49
<b>Total de Gastos y otras Pérdidas</b>	<b>\$5,936,444.94</b>	<b>\$59,387,783.98</b>
<b>Resultados del Ejercicio (Ahorro/Desahorro)</b>	<b>-\$317,944.39</b>	<b>\$7,246,213.71</b>

"Bajo protesta de decir verdad declaramos que los Estados Financieros y sus notas, son razonablemente correctos y son responsabilidad del emisor".

C. SILVINO REYES DE LA LUZ  
PRESIDENTE MUNICIPAL CONSTITUCIONAL



LIC. JESUS ANICETO ROMERO  
TESORERO MUNICIPAL



C. CAMILO ROMERO ANICETO  
SECRETARIO GENERAL

PRESIDENTE MUNICIPAL  
**GENERAL FELIPE ANGELES, PUE. 2021-2024**

TESORERÍA MUNICIPAL  
**GENERAL FELIPE ANGELES, PUE 2021-2024**



SECRETARIO DEL AYUNTAMIENTO  
**GENERAL FELIPE ANGELES, PUE. 2021-2024**

**Municipio de General Felipe Ángeles**  
**ESTADO DE PUEBLA**

**Estado de Variación en la Hacienda Pública**

Del 01/ene/2022 Al 30/nov./2022

(Cifras en Pesos)

Fecha y 20/feb./2023

hora de Impresión 03:46 p. m.

Usr: supervisor  
Rep: rptEstadoVariacionHacienda

Concepto	Hacienda Pública/ Patrimonio Contribuido	Hacienda Pública/ Patrimonio Generado De Ejercicios Anteriores	Hacienda Pública/ Patrimonio Generado Del Ejercicio	Exceso o Insuficiencia en la Actualización de la Hacienda Pública / Patrimonio	Total
HACIENDA PÚBLICA/PATRIMONIO CONTRIBUIDO NETO DE 2021	\$5,365,348.93	\$0.00	\$0.00	\$0.00	\$5,365,348.93
APORTACIONES	\$5,365,348.93	\$0.00	\$0.00	\$0.00	\$5,365,348.93
DONACIONES DE CAPITAL	\$0.00	\$0.00	\$0.00	\$0.00	\$0.00
ACTUALIZACIÓN DE LA HACIENDA PÚBLICA/PATRIMONIO	\$0.00	\$0.00	\$0.00	\$0.00	\$0.00
HACIENDA PÚBLICA /PATRIMONIO GENERADO NETO DE 2021	\$0.00	\$1,395,971.48	\$7,246,213.71	\$0.00	\$8,642,185.19
RESULTADOS DEL EJERCICIO (AHORRO/ DESAHORRO)	\$0.00	\$0.00	\$7,246,213.71	\$0.00	\$7,246,213.71
RESULTADOS DE EJERCICIOS ANTERIORES	\$0.00	\$999,865.65	\$0.00	\$0.00	\$999,865.65
REVALUOS	\$0.00	\$438,650.14	\$0.00	\$0.00	\$438,650.14
RESERVAS	\$0.00	\$0.00	\$0.00	\$0.00	\$0.00
RECTIFICACIONES DE RESULTADOS DE EJERCICIOS ANTERIORES	\$0.00	-\$42,544.31	\$0.00	\$0.00	-\$42,544.31
EXCESO O INSUFICIENCIA EN LA ACTUALIZACIÓN DE LA HACIENDA PÚBLICA/ PATRIMONIO NETO DE 2021	\$0.00	\$0.00	\$0.00	\$0.00	\$0.00
RESULTADO POR POSICION MONETARIA	\$0.00	\$0.00	\$0.00	\$0.00	\$0.00
RESULTADO POR TENENCIA DE ACTIVOS NO MONETARIOS	\$0.00	\$0.00	\$0.00	\$0.00	\$0.00
HACIENDA PÚBLICA / PATRIMONIO NETO FINAL DE 2021	\$5,365,348.93	\$1,395,971.48	\$7,246,213.71	\$0.00	\$14,007,534.12
CAMBIOS EN LA HACIENDA PÚBLICA/PATRIMONIO CONTRIBUIDO NETO DE 2022	\$0.00	\$0.00	\$0.00	\$0.00	\$0.00
APORTACIONES	\$0.00	\$0.00	\$0.00	\$0.00	\$0.00
DONACIONES DE CAPITAL	\$0.00	\$0.00	\$0.00	\$0.00	\$0.00
ACTUALIZACIÓN DE LA HACIENDA PÚBLICA/PATRIMONIO	\$0.00	\$0.00	\$0.00	\$0.00	\$0.00
VARIACIONES DE LA HACIENDA PÚBLICA / PATRIMONIO GENERADO NETO DE 2022	\$0.00	\$3,520,973.00	\$7,480,427.77	\$0.00	\$11,001,400.77
RESULTADOS DEL EJERCICIO (AHORRO/ DESAHORRO)	\$0.00	\$0.00	\$14,726,641.48	\$0.00	\$14,726,641.48
RESULTADOS DE EJERCICIOS ANTERIORES	\$0.00	\$3,520,973.00	-\$7,246,213.71	\$0.00	-\$3,725,240.71
REVALUOS	\$0.00	\$0.00	\$0.00	\$0.00	\$0.00
RESERVAS	\$0.00	\$0.00	\$0.00	\$0.00	\$0.00
RECTIFICACIONES DE RESULTADOS DE EJERCICIOS ANTERIORES	\$0.00	\$0.00	\$0.00	\$0.00	\$0.00
CAMBIOS EN EL EXCESO O INSUFICIENCIA EN LA ACTUALIZACIÓN DE LA HACIENDA PÚBLICA/ PATRIMONIO NETO DE 2022	\$0.00	\$0.00	\$0.00	\$0.00	\$0.00
RESULTADO POR POSICION MONETARIA	\$0.00	\$0.00	\$0.00	\$0.00	\$0.00
RESULTADO POR TENENCIA DE ACTIVOS NO MONETARIOS	\$0.00	\$0.00	\$0.00	\$0.00	\$0.00
HACIENDA PÚBLICA / PATRIMONIO NETO FINAL DE 2022	\$5,365,348.93	\$4,916,944.48	\$14,726,641.48	\$0.00	\$25,008,934.89

**Municipio de General Felipe Ángeles**  
**ESTADO DE PUEBLA**

**Estado de Variación en la Hacienda Pública**

Del 01/ene/2022 Al 30/nov./2022

(Cifras en Pesos)


Fecha y hora de impresión

20/feb./2023 03:46 p. m.

Usr: supervisor  
 Rep: rptEstadoVariacionHacienda

Concepto	Hacienda Pública/ Patrimonio Contribuido	Hacienda Pública/ Patrimonio Generado De Ejercicios Anteriores	Hacienda Pública/ Patrimonio Generado Del Ejercicio	Exceso o Insuficiencia en la Actualización de la Hacienda Pública / Patrimonio	Total
----------	--	--	--	--	-------

"Bajo protesta de decir verdad declaramos que los Estados Financieros y sus notas, son razonablemente correctos y son responsabilidad del emisor".



C. SILVINO REYES DE LA LUZ  
 PRESIDENTE MUNICIPAL CONSTITUCIONAL



JESUS ANICETO ROMERO  
 TESORERO MUNICIPAL



PRESIDENTE  
 MUNICIPAL  
**GENERAL FELIPE  
 ANGELES, PUE.**  
 2021-2024



TESORERIA  
 MUNICIPAL  
**GENERAL FELIPE  
 ANGELES, PUE.**  
 2021-2024



C. CAMILO ROMERO ANICETO  
 SECRETARIO GENERAL



SECRETARIO DEL  
 AYUNTAMIENTO  
**GENERAL FELIPE  
 ANGELES, PUE.**  
 2021-2024





**Municipio de General Felipe Ángeles  
ESTADO DE PUEBLA**

**Estado de Cambios en la Situación Financiera**

Del 01/ene./2022 Al 30/nov./2022

(Cifras en Pesos)

2022-11-20

Usr: supervisor

Rep: rptEstadoCambiosSituacionFinanciera

Fecha y hora de Impresión | 20/feb./2023  
03:48 p. m.

Concepto	Origen	Aplicación
<b>ACTIVO</b>	<b>\$1,310,321.24</b>	<b>\$10,034,513.89</b>
<b>ACTIVO CIRCULANTE</b>	<b>\$514,096.61</b>	<b>\$7,162,015.27</b>
EFFECTIVO Y EQUIVALENTES	\$0.00	\$6,711,779.91
DERECHOS A RECIBIR EFECTIVO O EQUIVALENTES	\$0.00	\$450,235.36
DERECHOS A RECIBIR BIENES O SERVICIOS	\$514,096.61	\$0.00
INVENTARIOS	\$0.00	\$0.00
ALMACENES	\$0.00	\$0.00
ESTIMACIÓN POR PÉRDIDA O DETERIORO DE ACTIVOS CIRCULANTES	\$0.00	\$0.00
OTROS ACTIVOS CIRCULANTES	\$0.00	\$0.00
<b>ACTIVO NO CIRCULANTE</b>	<b>\$796,224.63</b>	<b>\$2,872,498.62</b>
INVERSIONES FINANCIERAS A LARGO PLAZO	\$0.00	\$0.00
DERECHOS A RECIBIR EFECTIVO O EQUIVALENTES A LARGO PLAZO	\$0.00	\$0.00
BIENES INMUEBLES, INFRAESTRUCTURA Y CONSTRUCCIONES EN PROCESO	\$796,224.63	\$0.00
BIENES MUEBLES	\$0.00	\$2,872,498.62
ACTIVOS INTANGIBLES	\$0.00	\$0.00
DEPRECIACIÓN, DETERIORO Y AMORTIZACIÓN ACUMULADA DE BIENES	\$0.00	\$0.00
ACTIVOS DIFERIDOS	\$0.00	\$0.00
ESTIMACIÓN POR PÉRDIDA O DETERIORO DE ACTIVOS NO CIRCULANTES	\$0.00	\$0.00
OTROS ACTIVOS NO CIRCULANTES	\$0.00	\$0.00
<b>PASIVO</b>	<b>\$0.00</b>	<b>\$2,277,208.12</b>
<b>PASIVO CIRCULANTE</b>	<b>\$0.00</b>	<b>\$2,277,208.12</b>
CUENTAS POR PAGAR A CORTO PLAZO	\$0.00	\$2,277,208.12
DOCUMENTOS POR PAGAR A CORTO PLAZO	\$0.00	\$0.00
PORCIÓN A CORTO PLAZO DE LA DEUDA PÚBLICA A LARGO PLAZO	\$0.00	\$0.00
TÍTULOS Y VALORES A CORTO PLAZO	\$0.00	\$0.00
PASIVOS DIFERIDOS A CORTO PLAZO	\$0.00	\$0.00
FONDOS Y BIENES DE TERCEROS EN GARANTÍA Y/O ADMINISTRACIÓN A CORTO PLAZO	\$0.00	\$0.00
PROVISIONES A CORTO PLAZO	\$0.00	\$0.00
OTROS PASIVOS A CORTO PLAZO	\$0.00	\$0.00
<b>PASIVO NO CIRCULANTE</b>	<b>\$0.00</b>	<b>\$0.00</b>
CUENTAS POR PAGAR A LARGO PLAZO	\$0.00	\$0.00
DOCUMENTOS POR PAGAR A LARGO PLAZO	\$0.00	\$0.00
DEUDA PÚBLICA A LARGO PLAZO	\$0.00	\$0.00
PASIVOS DIFERIDOS A LARGO PLAZO	\$0.00	\$0.00
FONDOS Y BIENES DE TERCEROS EN GARANTÍA Y/O ADMINISTRACIÓN A LARGO PLAZO	\$0.00	\$0.00
PROVISIONES A LARGO PLAZO	\$0.00	\$0.00
<b>HACIENDA PÚBLICA/ PATRIMONIO</b>	<b>\$11,001,400.77</b>	<b>\$0.00</b>
<b>HACIENDA PÚBLICA/PATRIMONIO CONTRIBUIDO</b>	<b>\$0.00</b>	<b>\$0.00</b>
APORTACIONES	\$0.00	\$0.00
DONACIONES DE CAPITAL	\$0.00	\$0.00
ACTUALIZACIÓN DE LA HACIENDA PÚBLICA/PATRIMONIO	\$0.00	\$0.00
<b>HACIENDA PÚBLICA /PATRIMONIO GENERADO</b>	<b>\$11,001,400.77</b>	<b>\$0.00</b>
RESULTADOS DEL EJERCICIO (AHORRO/ DESAHORRO)	\$7,460,427.77	\$0.00
RESULTADOS DE EJERCICIOS ANTERIORES	\$3,520,973.00	\$0.00
REVALÚOS	\$0.00	\$0.00
RESERVAS	\$0.00	\$0.00
RECTIFICACIONES DE RESULTADOS DE EJERCICIOS ANTERIORES	\$0.00	\$0.00
<b>EXCESO O INSUFICIENCIA EN LA ACTUALIZACIÓN DE LA HACIENDA PÚBLICA/ PATRIMONIO</b>	<b>\$0.00</b>	<b>\$0.00</b>
RESULTADO POR POSICIÓN MONETARIA	\$0.00	\$0.00
RESULTADO POR TENENCIA DE ACTIVOS NO MONETARIOS	\$0.00	\$0.00



# Municipio de General Felipe Ángeles ESTADO DE PUEBLA

## Estado de Cambios en la Situación Financiera

Del 01/ene./2022 Al 30/nov./2022

(Cifras en Pesos)

2021-2024

Usr: supervisor

Rep: rptEstadoCambiosSituacionFinanciera

Fecha y hora de Impresión | 20/feb./2023 03:48 p. m.

Concepto	Origen	Aplicación
----------	--------	------------

"Bajo protesta de decir verdad declaramos que los Estados Financieros y sus notas, son razonablemente correctos y son responsabilidad del emisor".

C. SILVINO REYES DE LA LUZ  
PRESIDENTE MUNICIPAL CONSTITUCIONAL



LIC. JESUS ANICETO ROMERO  
TESORERO MUNICIPAL



C. CAMILO ROMERO ANICETO  
SECRETARIO GENERAL

PRESIDENTE  
MUNICIPAL  
GENERAL FELIPE  
ANGELES, PUE.  
2021-2024

TESORERÍA  
MUNICIPAL  
GENERAL FELIPE  
ANGELES, PUE.  
2021-2024



SECRETARIO DEL  
AYUNTAMIENTO  
GENERAL FELIPE  
ANGELES, PUE.  
2021-2024

# Municipio de General Felipe Ángeles ESTADO DE PUEBLA

## Estado Analítico del Activo

Del 01/nov./2022 al 30/nov./2022

(Cifras en Pesos)

Fecha y hora de impresión: 20/feb./2023 04:01 p. m.

Ustr. supervisor  
Rep: rptEstadoAnaliticoDeActivosYPasivos\_R

Concepto	Saldo Inicial	Cargos del periodo	Abonos del periodo	Saldo Final	Variación del Periodo
<b>ACTIVO</b>	<b>\$26,678,938.06</b>	<b>\$13,647,429.20</b>	<b>\$15,104,982.37</b>	<b>\$25,221,384.89</b>	<b>-\$1,457,553.17</b>
ACTIVO CIRCULANTE	\$11,288,221.17	\$12,150,156.72	\$12,303,917.25	\$11,114,460.64	-\$153,760.53
EFFECTIVO Y EQUIVALENTES	\$10,326,486.57	\$6,106,923.59	\$5,952,126.43	\$10,481,263.73	\$154,797.16
DERECHOS A RECIBIR EFECTIVO O EQUIVALENTES	\$486,979.29	\$6,043,233.13	\$6,089,445.34	\$460,767.08	-\$26,212.21
DERECHOS A RECIBIR BIENES O SERVICIOS	\$454,775.31	\$0.00	\$282,345.48	\$172,429.83	-\$282,345.48
INVENTARIOS	\$0.00	\$0.00	\$0.00	\$0.00	\$0.00
ALMACENES	\$0.00	\$0.00	\$0.00	\$0.00	\$0.00
ESTIMACIÓN POR PÉRDIDA O DETERIORO DE ACTIVOS CIRCULANTES	\$0.00	\$0.00	\$0.00	\$0.00	\$0.00
OTROS ACTIVOS CIRCULANTES	\$0.00	\$0.00	\$0.00	\$0.00	\$0.00
<b>ACTIVO NO CIRCULANTE</b>	<b>\$15,410,716.89</b>	<b>\$1,497,272.48</b>	<b>\$2,801,065.12</b>	<b>\$14,106,924.25</b>	<b>-\$1,303,792.64</b>
INVERSIONES FINANCIERAS A LARGO PLAZO	\$0.00	\$0.00	\$0.00	\$0.00	\$0.00
DERECHOS A RECIBIR EFECTIVO O EQUIVALENTES A LARGO PLAZO	\$0.00	\$0.00	\$0.00	\$0.00	\$0.00
BIENES INMUEBLES, INFRAESTRUCTURA Y CONSTRUCCIONES EN PROCESO	\$6,092,872.86	\$1,497,272.48	\$2,801,065.12	\$4,789,080.22	-\$1,303,792.64
BIENES MUEBLES	\$9,465,448.73	\$0.00	\$0.00	\$9,465,448.73	\$0.00
ACTIVOS INTANGIBLES	\$0.00	\$0.00	\$0.00	\$0.00	\$0.00
DEPRECIACIÓN, DETERIORO Y AMORTIZACIÓN ACUMULADA DE BIENES	-\$525,184.70	\$0.00	\$0.00	-\$525,184.70	\$0.00
ACTIVOS DIFERIDOS	\$377,580.00	\$0.00	\$0.00	\$377,580.00	\$0.00
ESTIMACIÓN POR PÉRDIDA O DETERIORO DE ACTIVOS NO CIRCULANTES	\$0.00	\$0.00	\$0.00	\$0.00	\$0.00
OTROS ACTIVOS NO CIRCULANTES	\$0.00	\$0.00	\$0.00	\$0.00	\$0.00

"Bajo protesta de decir verdad declaramos que los Estados Financieros y sus notas, son razonablemente correctos y son responsabilidad del emisor"

C. SILVINO REYES DE LA LUZ  
PRESIDENTE MUNICIPAL CONSTITUCIONAL

LIC. JESUS ANICETO ROMERO  
TESORERO MUNICIPAL

C. CAMILO ROMERO ANICETO  
SECRETARIO GENERAL

PRESIDENTE MUNICIPAL  
GENERAL FELIPE ANGELES, PUE. 2021-2024

SECRETARIO DEL AYUNTAMIENTO  
GENERAL FELIPE ANGELES, PUE. 2021-2024

**Municipio de General Felipe Ángeles**  
**ESTADO DE PUEBLA**  
**Estado de Flujos de Efectivo**  
**Del 01/ene/2022 Al 30/nov./2022**  
 (Cifras en Pesos)

Fecha y hora de Impresión 20/feb./2023 03:56 p. m.


Concepto	2022	2021
<b>FLUJOS DE EFECTIVO DE LAS ACTIVIDADES DE OPERACIÓN</b>		
<b>ORIGEN</b>		
IMPUESTOS	\$65,490,181.64	\$66,633,903.78
CUOTAS Y APORTACIONES DE SEGURIDAD SOCIAL	\$937,366.00	\$527,983.00
CONTRIBUCIONES DE MEJORAS	\$0.00	\$0.00
DERECHOS	\$623,030.32	\$556,831.50
PRODUCTOS	\$142,298.13	\$7,419.23
APROVECHAMIENTOS	\$10,939.70	\$0.00
INGRESOS POR VENTA DE BIENES Y PRESTACIÓN DE SERVICIOS	\$0.00	\$0.00
PARTICIPACIONES, APORTACIONES, CONVENIOS, INCENTIVOS DERIVADOS DE LA COLABORACIÓN FISCAL Y FONDOS DISTINTOS DE APORTACIONES	\$63,776,547.49	\$65,541,670.05
TRANSFERENCIAS, ASIGNACIONES, SUBSIDIOS Y SUBVENCIONES, Y PENSIONES Y JUBILACIONES	\$0.00	\$0.00
OTROS ORIGENES DE OPERACIÓN	\$0.00	\$0.00
<b>APLICACIÓN</b>		
SERVICIOS PERSONALES	\$37,349,988.60	\$36,190,427.27
MATERIALES Y SUMINISTROS	\$13,669,045.00	\$15,280,840.11
SERVICIOS GENERALES	\$3,975,007.62	\$5,810,832.13
TRANSFERENCIAS INTERNAS Y ASIGNACIONES AL SECTOR PÚBLICO	\$9,796,843.10	\$9,553,138.10
TRANSFERENCIAS AL RESTO DEL SECTOR PUBLICO	\$0.00	\$0.00
SUBSIDIOS Y SUBVENCIONES	\$0.00	\$0.00
AYUDAS SOCIALES	\$6,427,357.65	\$4,549,736.14
PENSIONES Y JUBILACIONES	\$0.00	\$0.00
TRANSFERENCIAS A FIDEICOMISOS, MANDATOS Y OTROS ANALOGOS	\$0.00	\$0.00
TRANSFERENCIAS A LA SEGURIDAD SOCIAL	\$0.00	\$0.00
DONATIVOS	\$0.00	\$0.00
TRANSFERENCIAS AL EXTERIOR	\$0.00	\$0.00
PARTICIPACIONES	\$0.00	\$0.00
APORTACIONES	\$0.00	\$0.00
CONVENIOS	\$1,259,801.36	\$0.00
OTRAS APLICACIONES DE OPERACIÓN	\$2,221,933.87	\$995,880.79
<b>FLUJOS NETOS DE EFECTIVO POR ACTIVIDADES DE OPERACIÓN</b>	<b>\$28,140,193.04</b>	<b>\$30,443,476.51</b>
<b>FLUJOS DE EFECTIVO DE LAS ACTIVIDADES DE INVERSIÓN</b>		
<b>ORIGEN</b>		
BIENES INMUEBLES, INFRAESTRUCTURA Y CONSTRUCCIONES EN PROCESO	\$0.00	\$0.00
BIENES MUEBLES	\$0.00	\$0.00
OTROS ORIGENES DE INVERSIÓN	\$0.00	\$0.00
<b>APLICACIÓN</b>		
BIENES INMUEBLES, INFRAESTRUCTURA Y CONSTRUCCIONES EN PROCESO	\$21,428,413.13	\$30,541,783.95
BIENES MUEBLES	\$18,555,914.51	\$27,840,484.20
OTRAS APLICACIONES DE INVERSIÓN	\$2,872,498.62	\$2,701,299.75
OTRAS APLICACIONES DE INVERSIÓN	\$0.00	\$0.00
<b>FLUJOS NETOS DE EFECTIVO POR ACTIVIDADES DE INVERSIÓN</b>	<b>-\$21,428,413.13</b>	<b>-\$30,541,783.95</b>
<b>FLUJOS DE EFECTIVO DE LAS ACTIVIDADES DE FINANCIAMIENTO</b>		
<b>ORIGEN</b>		
ENDEUDAMIENTO NETO	\$0.00	\$0.00
INTERNO	\$0.00	\$0.00
EXTERNO	\$0.00	\$0.00
OTROS ORIGENES DE FINANCIAMIENTO	\$0.00	\$0.00
<b>APLICACIÓN</b>		
SERVICIOS DE LA DEUDA	\$0.00	\$0.00
INTERNO	\$0.00	\$0.00
EXTERNO	\$0.00	\$0.00
OTRAS APLICACIONES DE FINANCIAMIENTO	\$0.00	\$0.00
<b>FLUJOS NETOS DE EFECTIVO POR ACTIVIDADES DE FINANCIAMIENTO</b>	<b>\$0.00</b>	<b>\$0.00</b>
<b>INCREMENTO/DISMINUCIÓN NETA EN EL EFECTIVO Y EQUIVALENTES AL EFECTIVO</b>	<b>\$6,711,779.91</b>	<b>-\$98,307.44</b>
<b>EFECTIVO Y EQUIVALENTES AL EFECTIVO AL INICIO DEL EJERCICIO</b>	<b>\$3,769,483.82</b>	<b>\$3,867,791.26</b>

**Municipio de General Felipe Ángeles**  
**ESTADO DE PUEBLA**  
**Estado de Flujos de Efectivo**  
**Del 01/ene/2022 Al 30/nov./2022**  
 (Cifras en Pesos)

Fecha y hora de Impresión | 20/feb./2023  
 03:56 p. m.

Concepto	2022	2021
EFFECTIVO Y EQUIVALENTES AL EFFECTIVO AL FINAL DEL EJERCICIO	\$10,481,263.73	\$3,769,483.82

“Bajo protesta de decir verdad declaramos que los Estados Financieros y sus notas, son razonablemente correctos y son responsabilidad del emisor”.




C. SILVINO REYES DE LA LUZ




LIC. JESUS ANICETO ROMERO



PRESIDENTE MUNICIPAL CONSTITUCIONAL



C. CAMILO ROMERO ANICETO

PRESIDENTE MUNICIPAL  
**GENERAL FELIPE ANGELES, PUE.**  
**2021-2024**

TESORERO MUNICIPAL  
 TESORERÍA MUNICIPAL  
**GENERAL FELIPE ANGELES, PUE.**  
**2021-2024**



SECRETARIO GENERAL

SECRETARIO DEL AYUNTAMIENTO  
**GENERAL FELIPE ANGELES, PUE.**  
**2021-2024**

Denominación de las Deudas	Moneda de Contratación	Institución o País Acreedor	Saldo Inicial del Periodo	Saldo Final del Periodo
<b>DEUDA PÚBLICA</b>				
<b>Corto Plazo</b>				
<b>Deuda Interna</b>				
Instituciones de Crédito	Peso	México	\$0.00	\$0.00
Títulos y Valores	Peso	México	\$0.00	\$0.00
Arrendamientos Financieros	Peso	México	\$0.00	\$0.00
<b>Deuda Externa</b>				
Organismos Financieros Internacionales	Peso	México	\$0.00	\$0.00
Deuda Bilateral	Peso	México	\$0.00	\$0.00
Títulos y Valores	Peso	México	\$0.00	\$0.00
Arrendamientos Financieros	Peso	México	\$0.00	\$0.00
<b>Subtotal de Deuda Pública a Corto Plazo</b>	<b>Peso</b>	<b>México</b>	<b>\$0.00</b>	<b>\$0.00</b>
<b>Largo Plazo</b>				
<b>Deuda Interna</b>				
Instituciones de Crédito	Peso	México	\$0.00	\$0.00
Títulos y Valores	Peso	México	\$0.00	\$0.00
Arrendamientos Financieros	Peso	México	\$0.00	\$0.00
<b>Deuda Externa</b>				
Organismos Financieros Internacionales	Peso	México	\$0.00	\$0.00
Deuda Bilateral	Peso	México	\$0.00	\$0.00
Títulos y Valores	Peso	México	\$0.00	\$0.00
Arrendamientos Financieros	Peso	México	\$0.00	\$0.00
<b>Subtotal de Deuda Pública a Largo Plazo</b>	<b>Peso</b>	<b>México</b>	<b>\$0.00</b>	<b>\$0.00</b>
<b>Total de Otros Pasivos</b>	<b>Peso</b>	<b>México</b>	<b>\$1,352,058.78</b>	<b>\$212,450.00</b>
<b>Total de Deuda Pública y Otros Pasivos</b>	<b>Peso</b>	<b>México</b>	<b>\$1,352,058.78</b>	<b>\$212,450.00</b>



**Municipio de General Felipe Angeles**
  
**ESTADO DE PUEBLA**
  
**Estado Analítico de la Deuda y Otros Pasivos**
  
**Del 01/nov./2022 Al 30/nov./2022**
  
 (Cifras en Pesos)

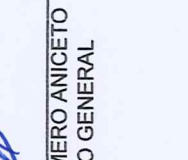
Fecha y hora de Impresión | 20/feb./2023 | 04:02 p. m.


Denominación de las Deudas	Moneda de Contratación	Institución o País Acreedor	Saldo Inicial del Periodo	Saldo Final del Periodo

"Bajo protesta de decir verdad declaramos que los Estados Financieros y sus notas, son razonablemente correctos y son responsabilidad del emisor".


  
 LIC. JESUS ANICETO ROMERO
   
 TESORERO MUNICIPAL
   
 MUNICIPAL
   
 GENERAL FELIPE
   
 ANGELES, PUE.
   
 2021-2024


  
 C. SILVINO REYES DE LA LUZ
   
 PRESIDENTE MUNICIPAL CONSTITUCIONAL
   

  
 PRESIDENTE
   
 MUNICIPAL
   
 GENERAL FELIPE
   
 ANGELES, PUE.
   
 2021-2024


  
 SECRETARIO DEL
   
 AYUNTAMIENTO
   
 GENERAL FELIPE
   
 ANGELES, PUE.
   
 2021-2024


  
 C. CAMILO ROMERO ANICETO
   
 SECRETARIO GENERAL

**Municipio de General Felipe Ángeles**  
**ESTADO DE PUEBLA**  
**Informe sobre Pasivos Contingentes**  
al 30/nov./2022

“En Cumplimiento a lo dispuesto en los artículos 46, Fracción I, Inciso f), y 52 de la Ley General de Contabilidad Gubernamental y de conformidad con lo establecido en el Capítulo VII, Numeral, II, Inciso h) del Manual de Contabilidad Gubernamental emitido por el CONAC, el Ente Público informa lo siguiente:”

SIN INFORMACIÓN QUE REVELAR


“Bajo protesta de decir verdad declaramos que los Estados Financieros y sus notas, son razonablemente correctos y son responsabilidad del emisor”.

  
C. SILVANO REYES DE LA LUZ

SECRETARIO GENERAL  
PRESIDENTE MUNICIPAL CONSTITUCIONAL

  
CAMILO ROMERO ANICETO

SECRETARIO GENERAL

  
SECRETARIO DEL  
AYUNTAMIENTO  
GENERAL FELIPE  
ANGELES, PUE.  
2021-2024



PRESIDENTE  
MUNICIPAL  
GENERAL FELIPE  
ANGELES, PUE.  
2021-2024

  
LIC. JESUS ANICETO ROMERO

TESORERO MUNICIPAL  
GENERAL FELIPE  
ANGELES, PUE.  
2021-2024



Municipio de General Felipe Ángeles  
ESTADO DE PUEBLA

Estado Analítico de Ingresos  
Del 01/ene./2022 Al 30/nov./2022

Fecha y hora de Impresión | 20/feb./2023 | 04:09 p. m.

Usr: supervisor  
Rep: rptEstadoPresupuestoIngresosRB\_CP\_2019

Rubro de Ingresos	Ingreso					Diferencia (6=5-1)
	Estimado (1)	Ampliaciones y Reducciones (2)	Modificado (3=1+2)	Devengado (4)	Recaudado (5)	
IMPUESTOS	\$362,246.00	\$588,548.00	\$950,794.00	\$937,366.00	\$937,366.00	575,120.00
CUOTAS Y APORTACIONES DE SEGURIDAD SOCIAL	\$0.00	\$0.00	\$0.00	\$0.00	\$0.00	0.00
CONTRIBUCIONES DE MEJORAS	\$0.00	\$0.00	\$0.00	\$0.00	\$0.00	0.00
DERECHOS	\$326,708.00	\$362,862.17	\$689,570.17	\$623,030.32	\$623,030.32	296,322.32
PRODUCTOS	\$251,551.00	\$0.00	\$251,551.00	\$142,298.13	\$142,298.13	-109,252.87
APROVECHAMIENTOS	\$10,914.00	\$0.00	\$10,914.00	\$10,939.70	\$10,939.70	25.70
INGRESOS POR VENTA DE BIENES, PRESTACIÓN DE SERVICIOS Y OTROS	\$0.00	\$0.00	\$0.00	\$0.00	\$0.00	0.00
INGRESOS PARTICIPACIONES, APORTACIONES, CONVENIOS, INCENTIVOS DERIVADOS DE LA COLABORACIÓN FISCAL Y FONDOS DISTINTOS DE APORTACIONES TRANSFERENCIAS, ASIGNACIONES, SUBSIDIOS Y SUBVENCIÓNES, Y PENSIONES Y JUBILACIONES	\$64,256,877.00	\$381,750.72	\$64,638,627.72	\$63,776,547.49	\$63,776,547.49	-480,329.51
INGRESOS DERIVADOS DE FINANCIAMIENTOS	\$0.00	\$0.00	\$0.00	\$0.00	\$0.00	0.00
<b>Total</b>	<b>\$65,208,296.00</b>	<b>\$1,333,160.89</b>	<b>\$66,541,456.89</b>	<b>\$65,490,181.64</b>	<b>\$65,490,181.64</b>	<b>281,886.64</b>
				<b>Ingresos Excedentes</b>		



**Municipio de General Felipe Angeles**  
**ESTADO DE PUEBLA**

**Estado Analítico de Ingresos**  
**Del 01/ene./2022 Al 30/nov./2022**

Usr: supervisor  
Rep: rptEstadoPresupuestoIngresosRB\_CP\_2019

Fecha y hora de Impresión | 20/feb./2023 | 04:09 p. m.

	Ingreso					Diferencia (6-5-1)
	Estimado (1)	Ampliaciones y Reducciones (2)	Modificado (3=1+2)	Devengado (4)	Recaudado (5)	
<b>Estado Analítico de Ingresos por Fuente de Financiamiento</b>						
<b>Ingresos del Poder Ejecutivo Federal o Estatal y de los Municipios</b>						
IMPUESTOS	\$362,246.00	\$588,548.00	\$950,794.00	\$937,366.00	\$937,366.00	575,120.00
CUOTAS Y APORTACIONES DE SEGURIDAD SOCIAL	\$0.00	\$0.00	\$0.00	\$0.00	\$0.00	0.00
CONTRIBUCIONES DE MEJORAS	\$0.00	\$0.00	\$0.00	\$0.00	\$0.00	0.00
DERECHOS	\$326,708.00	\$362,862.17	\$689,570.17	\$623,030.32	\$623,030.32	296,322.32
PRODUCTOS	\$251,551.00	\$0.00	\$251,551.00	\$142,298.13	\$142,298.13	-109,252.87
APROVECHAMIENTOS	\$10,914.00	\$0.00	\$10,914.00	\$10,939.70	\$10,939.70	25.70
PARTICIPACIONES, APORTACIONES, CONVENIOS, INCENTIVOS, DERIVADOS DE LA COLABORACIÓN FISCAL Y FONDOS DISTINTOS DE APORTACIONES	\$64,256,877.00	\$381,750.72	\$64,638,627.72	\$63,776,547.49	\$63,776,547.49	-480,329.51
TRANSFERENCIAS, ASIGNACIONES, SUBSIDIOS Y SUBVENCIÓNES, Y PENSIONES Y JUBILACIONES	\$0.00	\$0.00	\$0.00	\$0.00	\$0.00	0.00
<b>Ingresos de los Entes Públicos de los Poderes Legislativo y Judicial, de los Órganos Autónomos y del Sector Paraestatal o Paramunicipal, así como de las Empresas Productivas del Estado</b>						
CUOTAS Y APORTACIONES DE SEGURIDAD SOCIAL	\$0.00	\$0.00	\$0.00	\$0.00	\$0.00	0.00
PRODUCTOS	\$0.00	\$0.00	\$0.00	\$0.00	\$0.00	0.00
INGRESOS POR VENTA DE BIENES, PRESTACIÓN DE SERVICIOS Y OTROS INGRESOS	\$0.00	\$0.00	\$0.00	\$0.00	\$0.00	0.00
TRANSFERENCIAS, ASIGNACIONES, SUBSIDIOS Y SUBVENCIÓNES, Y PENSIONES Y JUBILACIONES	\$0.00	\$0.00	\$0.00	\$0.00	\$0.00	0.00
<b>Ingresos Derivados de Financiamiento</b>						
INGRESOS DERIVADOS DE FINANCIAMIENTOS	\$0.00	\$0.00	\$0.00	\$0.00	\$0.00	0.00
<b>Total</b>	\$65,208,296.00	\$1,333,160.89	\$66,541,456.89	\$65,490,181.64	\$65,490,181.64	281,886.64
<b>Ingresos Excedentes</b>						



2024

Usr: supervisor  
Rep: rptEstadoPresupuestoIngresosRB\_CP\_2019

# Municipio de General Felipe Ángeles

## ESTADO DE PUEBLA

Estado Analítico de Ingresos  
Del 01/ene./2022 Al 30/nov./2022

Fecha y hora de Impresión | 20/feb./2023 | 04:09 p. m.

C. SILVINO REYES DE LA LUZ  
PRESIDENTE MUNICIPAL CONSTITUCIONAL



PRESIDENTE MUNICIPAL  
GENERAL FELIPE ANGELES, PUE.  
2021-2024

C. CAMILO ROMERO ANICETO  
SECRETARIO GENERAL



SECRETARIO DEL AYUNTAMIENTO  
GENERAL FELIPE ANGELES, PUE.  
2021-2024

C. JESUS ANICETO ROMERO  
TESORERO MUNICIPAL



TESORERÍA MUNICIPAL  
GENERAL FELIPE ANGELES, PUE.  
2021-2024

**Municipio de General Felipe Ángeles**  
**ESTADO DE PUEBLA**  
**Estado Analítico del Ejercicio del Presupuesto de Egresos**  
**Clasificación por Objeto del Gasto (Capítulo y Concepto)**

Fecha y hora de Impresión | 20/feb./2023  
 04:11 p. m.

Usr: supervisor  
 Rep: rptEstadoPresupuestoEgresos\_CP\_CTO

Concepto	Egresos						Subejercicio
	Aprobado 1	Ampliaciones / (Reducciones) 2	Modificado 3=(1+2)	Devengado 4	Pagado 5	6 = (3 - 4)	
<b>SERVICIOS PERSONALES</b>							
REMUNERACIONES AL PERSONAL DE CARÁCTER PERMANENTE	\$13,631,160.00	\$2,213,704.00	\$15,844,864.00	\$13,669,045.00	\$13,669,045.00	\$2,175,819.00	
REMUNERACIONES AL PERSONAL DE CARÁCTER TRANSITORIO	\$12,033,792.00	\$2,213,704.00	\$14,247,496.00	\$13,382,079.00	\$13,382,079.00	\$865,417.00	
REMUNERACIONES AL PERSONAL DE CARÁCTER TRANSITORIO	\$0.00	\$0.00	\$0.00	\$0.00	\$0.00	\$0.00	
REMUNERACIONES ADICIONALES Y ESPECIALES	\$1,040,960.00	\$286,966.00	\$1,327,926.00	\$286,966.00	\$286,966.00	\$1,040,960.00	
SEGURIDAD SOCIAL	\$0.00	\$0.00	\$0.00	\$0.00	\$0.00	\$0.00	
OTRAS PRESTACIONES SOCIALES Y ECONÓMICAS	\$556,408.00	-\$286,966.00	\$269,442.00	\$0.00	\$0.00	\$269,442.00	
PREVISIONES	\$0.00	\$0.00	\$0.00	\$0.00	\$0.00	\$0.00	
PAGO DE ESTÍMULOS A SERVIDORES PÚBLICOS	\$0.00	\$0.00	\$0.00	\$0.00	\$0.00	\$0.00	
<b>MATERIALES Y SUMINISTROS</b>	\$5,841,940.00	-\$564,774.63	\$5,277,165.37	\$3,975,007.62	\$3,975,007.62	\$1,302,157.75	
MATERIALES DE ADMINISTRACIÓN, EMISIÓN DE DOCUMENTOS Y ARTÍCULOS OFICIALES	\$825,000.00	-\$99,431.41	\$725,568.59	\$595,046.10	\$595,046.10	\$130,522.49	
ALIMENTOS Y UTENSILIOS	\$185,000.00	\$394,033.77	\$579,033.77	\$563,034.14	\$563,034.14	\$15,999.63	
MATERIAS PRIMAS Y MATERIALES DE PRODUCCIÓN Y COMERCIALIZACIÓN	\$0.00	\$0.00	\$0.00	\$0.00	\$0.00	\$0.00	
MATERIALES Y ARTÍCULOS DE CONSTRUCCIÓN Y DE REPARACIÓN	\$100,000.00	\$45,541.00	\$145,541.00	\$118,750.99	\$118,750.99	\$26,790.01	
PRODUCTOS QUÍMICOS, FARMACÉUTICOS Y DE LABORATORIO	\$350,000.00	-\$143,503.01	\$206,496.99	\$132,635.60	\$132,635.60	\$73,861.39	
COMBUSTIBLES, LUBRICANTES Y ADITIVOS	\$3,650,000.00	-\$613,234.74	\$3,036,765.26	\$2,253,477.67	\$2,253,477.67	\$783,287.59	
VESTUARIO, BLANCOS, PRENDAS DE PROTECCIÓN Y ARTÍCULOS DEPORTIVOS	\$200,000.00	-\$29,517.16	\$170,482.84	\$41,088.03	\$41,088.03	\$129,394.81	
MATERIALES Y SUMINISTROS PARA SEGURIDAD	\$0.00	\$0.00	\$0.00	\$0.00	\$0.00	\$0.00	
HERRAMIENTAS, REFACCIONES Y ACCESORIOS MENORES	\$531,940.00	-\$118,663.08	\$413,276.92	\$270,975.09	\$270,975.09	\$142,301.83	
<b>SERVICIOS GENERALES</b>	\$9,339,070.24	\$401,791.13	\$10,340,861.37	\$9,796,843.10	\$9,796,843.10	\$544,018.27	
SERVICIOS BÁSICOS	\$3,390,717.92	-\$421,671.00	\$2,969,046.92	\$2,803,264.24	\$2,803,264.24	\$165,782.68	
SERVICIOS DE ARRENDAMIENTO	\$560,000.00	\$900,082.20	\$1,480,082.20	\$1,402,488.71	\$1,402,488.71	\$77,593.49	
SERVICIOS PROFESIONALES, CIENTÍFICOS, TÉCNICOS Y OTROS SERVICIOS	\$1,066,715.00	-\$320,699.73	\$746,015.27	\$733,632.90	\$733,632.90	\$12,382.37	
SERVICIOS FINANCIEROS, BANCARIOS Y COMERCIALES	\$52,820.00	\$130,546.64	\$183,366.64	\$174,945.19	\$174,945.19	\$8,421.45	
SERVICIOS DE INSTALACIÓN, REPARACIÓN, MANTENIMIENTO Y CONSERVACIÓN	\$1,640,553.72	\$200,408.80	\$1,840,962.52	\$1,685,471.43	\$1,685,471.43	\$155,491.09	
SERVICIOS DE COMUNICACIÓN SOCIAL Y PUBLICIDAD	\$151,000.00	-\$16,822.80	\$134,177.20	\$99,679.60	\$99,679.60	\$34,497.60	
SERVICIOS DE TRASLADOS Y VIÁTICOS	\$420,000.00	-\$195,704.43	\$224,295.57	\$169,325.76	\$169,325.76	\$54,969.81	
SERVICIOS OFICIALES	\$850,000.00	\$105,500.00	\$955,500.00	\$921,799.22	\$921,799.22	\$33,700.78	
OTROS SERVICIOS GENERALES	\$1,787,263.60	\$20,151.45	\$1,807,415.05	\$1,806,236.05	\$1,806,236.05	\$1,179.00	
<b>TRANSFERENCIAS, ASIGNACIONES, SUBSIDIOS Y OTRAS AYUDAS</b>	\$4,813,360.00	\$2,020,148.45	\$6,833,508.45	\$6,427,357.65	\$6,427,357.65	\$406,150.80	



**Municipio de General Felipe Ángeles**  
**ESTADO DE PUEBLA**

**Estado Analítico del Ejercicio del Presupuesto de Egresos**  
**Clasificación por Objeto del Gasto (Capítulo y Concepto)**

Fecha y hora de Impresión | 20/feb./2023 04:11 p. m.

Usr: supervisor  
 Rep: rptEstadoPresupuestoEgresos\_CP\_CTO

Del 01/ene./2022 Al 30/nov./2022

Concepto	Egresos						Subejercicio
	Aprobado	Ampliaciones / (Reducciones)	Modificado	Devengado	Pagado		
	1	2	3=(1+2)	4	5	6 = ( 3 - 4 )	
CONVENIOS	\$0.00	\$1,259,801.36	\$1,259,801.36	\$1,259,801.36	\$1,259,801.36	\$0.00	\$0.00
DEUDA PÚBLICA	\$0.00	\$0.00	\$0.00	\$0.00	\$0.00	\$0.00	\$0.00
AMORTIZACIÓN DE LA DEUDA PÚBLICA	\$0.00	\$0.00	\$0.00	\$0.00	\$0.00	\$0.00	\$0.00
INTERESES DE LA DEUDA PÚBLICA	\$0.00	\$0.00	\$0.00	\$0.00	\$0.00	\$0.00	\$0.00
COMISIONES DE LA DEUDA PÚBLICA	\$0.00	\$0.00	\$0.00	\$0.00	\$0.00	\$0.00	\$0.00
GASTOS DE LA DEUDA PÚBLICA	\$0.00	\$0.00	\$0.00	\$0.00	\$0.00	\$0.00	\$0.00
COSTO POR COBERTURAS	\$0.00	\$0.00	\$0.00	\$0.00	\$0.00	\$0.00	\$0.00
APOYOS FINANCIEROS	\$0.00	\$0.00	\$0.00	\$0.00	\$0.00	\$0.00	\$0.00
ADEUDOS DE EJERCICIOS FISCALES ANTERIORES (ADEFAS)	\$0.00	\$0.00	\$0.00	\$0.00	\$0.00	\$0.00	\$0.00
<b>Total del Gasto</b>	<b>\$65,208,296.00</b>	<b>\$8,437,329.13</b>	<b>\$73,645,625.13</b>	<b>\$66,556,467.86</b>	<b>\$66,556,467.86</b>	<b>\$17,089,157.27</b>	<b>\$17,089,157.27</b>

C. SILVINO REYES DE LA LUZ  
 PRESIDENTE MUNICIPAL CONSTITUCIONAL



SECRETARIO DEL  
 AYUNTAMIENTO  
 GENERAL FELIPE  
 ANGELES, PUE.  
 2021-2024

LIC. JESUS ANICETO ROMERO  
 TESORERO MUNICIPAL



TESORERIA  
 MUNICIPAL  
 GENERAL FELIPE  
 ANGELES, PUE  
 2021-2024

**Municipio de General Felipe Ángeles**  
**ESTADO DE PUEBLA**

**Estado Analítico del Ejercicio del Presupuesto de Egresos**  
**Clasificación Económica (por Tipo de Gasto)**

Del 01/ene./2022 Al 30/nov./2022

Fecha y hora de Impresión  
 20/feb./2023 04:14 p. m.

Usr: supervisor  
 Rep: rptEstadoPresupuestoEgresos\_CL2

Concepto	Egresos						Subejercicio
	Aprobado	Ampliaciones / (Reducciones)	Modificado	Devengado	Pagado		
	1	2	3=(1+2)	4	5	6 = ( 3 - 4 )	
Gasto Corriente	\$34,225,530.24	\$5,330,670.31	\$39,556,200.55	\$35,128,054.73	\$35,128,054.73	\$4,428,145.82	
Gasto de Capital	\$30,982,765.76	\$3,108,658.82	\$34,089,424.58	\$21,428,413.13	\$21,428,413.13	\$12,661,011.45	
Amortización de la deuda y disminución de pasivos	\$0.00	\$0.00	\$0.00	\$0.00	\$0.00	\$0.00	
Pensiones y Jubilaciones	\$0.00	\$0.00	\$0.00	\$0.00	\$0.00	\$0.00	
Participaciones	\$0.00	\$0.00	\$0.00	\$0.00	\$0.00	\$0.00	
<b>Total del Gasto</b>	<b>\$65,208,296.00</b>	<b>\$8,437,329.13</b>	<b>\$73,645,625.13</b>	<b>\$56,556,467.86</b>	<b>\$56,556,467.86</b>	<b>\$17,089,157.27</b>	



C. SILVINO REYES DE LA LUZ


PRESIDENTE MUNICIPAL CONSTITUCIONAL

C. CAMILO ROMERO ANICETO

SECRETARIO GENERAL

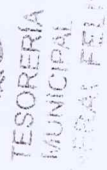


SECRETARIO DEL  
 AYUNTAMIENTO  
 GENERAL FELIPE  
 ANGELES, PUE.  
 2021-2024



JESUS ANICETO ROMERO

TESORERO MUNICIPAL



TESORERIA MUNICIPAL

**Municipio de General Felipe Ángeles**  
**ESTADO DE PUEBLA**

**Estado Analítico del Ejercicio del Presupuesto de Egresos**

Clasificación Administrativa

Del 01/ene./2022 Al 30/nov./2022

Fecha y | 20/feb./2023

hora de Impresión | 04:15 p. m.

Usr. supervisor  
 2023/02/20  
 Rep: rptEstadoPresupuestoEgresos\_UA3

Concepto	Egresos					Subejercicio
	Aprobado	Ampliaciones / (Reducciones)	Modificado	Devengado	Pagado	
	1	2	3=(1+2)	4	5	6 = ( 3 - 4 )
<b>Sin Ramo/Dependencia</b>						
PRESIDENCIA	\$2,254,860.00	\$1,899,218.63	\$3,954,078.63	\$3,859,357.92	\$3,859,357.92	\$94,720.71
TESORERIA	\$19,969,020.00	\$1,834,569.83	\$21,803,589.83	\$18,533,075.97	\$18,533,075.97	\$3,270,513.86
OBRAS PUBLICAS	\$31,392,918.88	\$2,563,511.47	\$33,956,430.35	\$23,025,967.79	\$23,025,967.79	\$10,930,462.56
DIF MUNICIPAL	\$1,285,000.00	\$671,633.00	\$1,956,633.00	\$1,744,975.71	\$1,744,975.71	\$211,657.29
JUNTAS AUXILIARES	\$735,000.00	\$107,500.00	\$842,500.00	\$794,452.94	\$794,452.94	\$48,047.06
SEGURIDAD PUBLICA	\$6,092,556.40	\$1,306,457.40	\$7,399,013.80	\$5,022,585.32	\$5,022,585.32	\$2,376,428.48
AGRICULTURA	\$120,000.00	-\$110,000.00	\$10,000.00	\$0.00	\$0.00	\$10,000.00
EDUCACION	\$406,000.00	\$185,322.80	\$591,322.80	\$566,605.79	\$566,605.79	\$24,717.01
SALUD	\$1,552,500.00	\$5,000.00	\$1,557,500.00	\$1,474,475.10	\$1,474,475.10	\$83,024.90
ECOLOGIA	\$1,400,440.72	\$174,116.00	\$1,574,556.72	\$1,534,971.32	\$1,534,971.32	\$39,585.40
<b>Sin Ramo/Dependencia</b>	<b>\$65,208,296.00</b>	<b>\$8,437,329.13</b>	<b>\$73,645,625.13</b>	<b>\$66,556,467.86</b>	<b>\$66,556,467.86</b>	<b>\$17,089,157.27</b>
<b>Total del Gasto</b>	<b>\$65,208,296.00</b>	<b>\$8,437,329.13</b>	<b>\$73,645,625.13</b>	<b>\$66,556,467.86</b>	<b>\$66,556,467.86</b>	<b>\$17,089,157.27</b>



**PRESIDENTE MUNICIPAL**  
**GENERAL FELIPE ANGELES, PUE.**  
 2021-2024

*[Signature]*

C. SILVINO REYES DE LA LUZ  
 PRESIDENTE MUNICIPAL CONSTITUCIONAL



**SECRETARIO DEL AYUNTAMIENTO**  
**GENERAL FELIPE ANGELES, PUE.**  
 2021-2024

C. CAMILO ROMERO ANICETO  
 SECRETARIO GENERAL



**TESORERÍA MUNICIPAL**  
**GENERAL FELIPE ANGELES, PUE.**  
 2021-2024

C. JESUS ANICETO ROMERO  
 TESORERO MUNICIPAL





**Municipio de General Felipe Angeles**  
**ESTADO DE PUEBLA**  
**Estado Analítico del Ejercicio del Presupuesto de Egresos**  
**Clasificación Funcional (Finalidad y Función)**

Fecha y hora de Impresión | 20/feb./2023 | 04:15 p. m.

Usr: supervisor  
 Rep: rptEstadoPresupuestoEgresos\_FN3

Del 01/ene./2022 Al 30/nov./2022


Concepto	Egresos					Subejercicio
	Aprobado	Ampliaciones / (Reducciones)	Modificado	Devengado	Pagado	
1	\$65,208,296.00	2 \$8,437,329.13	3=(1+2) \$73,645,625.13	4 \$56,556,467.86	5 \$56,556,467.86	6 = ( 3 - 4 ) \$17,089,157.27
<b>Total del Gasto</b>						

*[Signature]*  
 C. SILVINO REYES DE LA LUZ  
 PRESIDENTE MUNICIPAL CONSTITUCIONAL



PRESIDENTE MUNICIPAL  
 GENERAL FELIPE  
 ANGELES, PUE.  
 2021-2024

*[Signature]*  
 CLIC JESUS ANICETO ROMERO  
 TESORERO MUNICIPAL



SECRETARIO DEL  
 AYUNTAMIENTO  
 GENERAL FELIPE  
 ANGELES, PUE.  
 2021-2024



**Municipio de General Felipe Ángeles**  
**ESTADO DE PUEBLA**  
**Endeudamiento Neto**  
**Del 01/nov./2022 Al 30/nov./2022**

Fecha y hora de Impresión | 20/feb./2023  
 04:16 p. m.

Identificación de Crédito o Instrumento	Contratación/Colocación	Amortización	Endeudamiento Neto
	A	B	C=A-B
<b>Créditos Bancarios</b>			
Total Créditos Bancarios	\$0.00	\$0.00	\$0.00
<b>Otros Instrumentos de Deuda</b>			
Total Otros Instrumentos de Deuda	\$0.00	\$0.00	\$0.00
<b>Total</b>	<b>\$0.00</b>	<b>\$0.00</b>	<b>\$0.00</b>

*[Handwritten signature]*

C. SILVINO REYES DE LA LUZ  
 PRESIDENTE MUNICIPAL CONSTITUCIONAL



*[Handwritten signature]*

LIC. JESUS ANICETO ROMERO  
 TESORERO MUNICIPAL



*[Handwritten signature]*  
 C. CAMILO ROMERO ANICETO  
 SECRETARIO GENERAL

PRESIDENTE  
 MUNICIPAL  
 GENERAL FELIPE  
 ANGELES, PUE.  
 2021-2024

TESORERÍA  
 MUNICIPAL  
 GENERAL FELIPE  
 ANGELES, PUE.  
 2021-2024



SECRETARIO DEL  
 AYUNTAMIENTO  
 GENERAL FELIPE  
 ANGELES, PUE.  
 2021-2024

**Municipio de General Felipe Ángeles**  
**ESTADO DE PUEBLA**  
**Intereses de la Deuda**  
**Del 01/nov./2022 Al 30/nov./2022**

Fecha y hora de Impresión | 20/feb./2023  
 04:17 p. m.

Identificación de Crédito o Instrumento	Devengado	Pagado
<b>Créditos Bancarios</b>		
Total de Intereses de Créditos Bancarios	\$0.00	\$0.00
<b>Otros Instrumentos de Deuda</b>		
Total de Intereses de Otros Instrumentos de Deuda	\$0.00	\$0.00
<b>Total</b>	<b>\$0.00</b>	<b>\$0.00</b>

  
 C. SILVINO REYES DE LA LUZ  
 PRESIDENTE MUNICIPAL CONSTITUCIONAL



  
 LIC. JESUS ANICETO ROMERO  
 TESORERO MUNICIPAL



  
 C. CAMILO ROMERO ANICETO  
 SECRETARIO GENERAL

PRESIDENTE  
 MUNICIPAL  
**GENERAL FELIPE  
 ANGELES, PUE.  
 2021-2024**

TESORERÍA  
 MUNICIPAL  
**GENERAL FELIPE  
 ANGELES, PUE.  
 2021-2024**

  
 SECRETARIO DEL  
 AYUNTAMIENTO  
**GENERAL FELIPE  
 ANGELES, PUE.  
 2021-2024**

Municipio de General Felipe Ángeles

ESTADO DE PUEBLA

Indicadores de Postura Fiscal

del 01/ene./2022 al 30/nov./2022

(Cifras en pesos)

Fecha y hora de Impresión | 20/feb./2023 | 04:20 p. m.

  
 Usr: supervisor  
 Rep: rptIndicadoresPosturaFiscal

Concepto	Estimado / Aprobado	Devengado	Recaudado / Pagado
<b>I. Ingresos Presupuestarios (I=1+2)</b>	<b>\$65,208,296.00</b>	<b>\$65,490,181.64</b>	<b>\$65,490,181.64</b>
1. Ingresos del Gobierno de la Entidad Federativa	\$65,208,296.00	\$65,490,181.64	\$65,490,181.64
2. Ingresos del Sector Paraestatal	\$0.00	\$0.00	\$0.00
<b>II. Egresos Presupuestarios (II=3+4)</b>	<b>\$65,208,296.00</b>	<b>\$56,556,467.86</b>	<b>\$56,556,467.86</b>
3. Egresos del Gobierno de la Entidad Federativa	\$65,208,296.00	\$56,556,467.86	\$56,556,467.86
4. Egresos del Sector Paraestatal	\$0.00	\$0.00	\$0.00
<b>III. Balance Presupuestario (Superávit o Déficit) (III = I - II)</b>	<b>\$0.00</b>	<b>\$8,933,713.78</b>	<b>\$8,933,713.78</b>

Concepto	Estimado / Aprobado	Devengado	Recaudado / Pagado
III. Balance Presupuestario (Superávit o Déficit)	\$0.00	\$8,933,713.78	\$8,933,713.78
IV. Intereses, Comisiones y Gastos de la Deuda	\$0.00	\$0.00	\$0.00
V. Balance Primario ( Superávit o Déficit) (V= III + IV)	\$0.00	\$8,933,713.78	\$8,933,713.78

Concepto	Estimado / Aprobado	Devengado	Recaudado / Pagado
A. Financiamiento	\$0.00	\$0.00	\$0.00
B. Amortización de la deuda	\$0.00	\$0.00	\$0.00
C. Financiamiento Neto	\$0.00	\$0.00	\$0.00





C. SILVINO REYES DE LA LUZ  
 PRESIDENTE MUNICIPAL CONSTITUCIONAL  
**PRESIDENTE MUNICIPAL  
 GENERAL FELIPE  
 ANGELES, PUE.  
 2021-2024**





LIC. JESUS ANICETO ROMERO  
 TESORERO MUNICIPAL

TESORERÍA  
 MUNICIPAL  
**GENERAL FELIPE  
 ANGELES, PUE.  
 2021-2024**



SECRETARIO DEL  
 AYUNTAMIENTO  
**GENERAL FELIPE  
 ANGELES, PUE.  
 2021-2024**

CAMILLO ROMERO ANICETO  
 SECRETARIO GENERAL

**Municipio de General Felipe Ángeles  
ESTADO DE PUEBLA**

**Flujo de fondos**

Del 01/ene/2022 Al 30/nov./2022

(Cifras en Pesos)

Fecha y hora de Impresión | 20/feb./2023  
04:21 p. m.

Concepto	Estimado / Aprobado	Devengado	Recaudado / Pagado
<b>Rubros de Ingresos</b>	<b>\$65,208,296.00</b>	<b>\$65,490,181.64</b>	<b>\$65,490,181.64</b>
IMPUESTOS	\$362,246.00	\$937,366.00	\$937,366.00
CUOTAS Y APORTACIONES DE SEGURIDAD SOCIAL	\$0.00	\$0.00	\$0.00
CONTRIBUCIONES DE MEJORAS	\$0.00	\$0.00	\$0.00
DERECHOS	\$326,708.00	\$623,030.32	\$623,030.32
PRODUCTOS	\$251,551.00	\$142,298.13	\$142,298.13
APROVECHAMIENTOS	\$10,914.00	\$10,939.70	\$10,939.70
INGRESOS POR VENTA DE BIENES, PRESTACIÓN DE SERVICIOS Y OTROS INGRESOS	\$0.00	\$0.00	\$0.00
PARTICIPACIONES, APORTACIONES, CONVENIOS, INCENTIVOS DERIVADOS DE LA COLABORACIÓN FISCAL Y FONDOS DISTINTOS DE APORTACIONES	\$64,256,877.00	\$63,776,547.49	\$63,776,547.49
TRANSFERENCIAS, ASIGNACIONES, SUBSIDIOS Y SUBVENCIONES, Y PENSIONES Y JUBILACIONES	\$0.00	\$0.00	\$0.00
INGRESOS DERIVADOS DE FINANCIAMIENTOS	\$0.00	\$0.00	\$0.00
<b>Cuentas de Gasto</b>	<b>\$65,208,296.00</b>	<b>\$56,556,467.86</b>	<b>\$56,556,467.86</b>
SERVICIOS PERSONALES	\$13,631,160.00	\$13,669,045.00	\$13,669,045.00
MATERIALES Y SUMINISTROS	\$5,841,940.00	\$3,975,007.62	\$3,975,007.62
SERVICIOS GENERALES	\$9,939,070.24	\$9,796,843.10	\$9,796,843.10
TRANSFERENCIAS, ASIGNACIONES, SUBSIDIOS Y OTRAS AYUDAS	\$4,813,360.00	\$6,427,357.65	\$6,427,357.65
BIENES MUEBLES, INMUEBLES E INTANGIBLES	\$2,908,369.80	\$2,872,498.62	\$2,872,498.62
INVERSIÓN PÚBLICA	\$28,074,395.96	\$18,555,914.51	\$18,555,914.51
INVERSIONES FINANCIERAS Y OTRAS PROVISIONES	\$0.00	\$0.00	\$0.00
PARTICIPACIONES Y APORTACIONES	\$0.00	\$1,259,801.36	\$1,259,801.36
DEUDA PÚBLICA	\$0.00	\$0.00	\$0.00
<b>Total de las operaciones</b>	<b>\$0.00</b>	<b>\$8,933,713.78</b>	<b>\$8,933,713.78</b>



**PRESIDENTE MUNICIPAL  
GENERAL FELIPE  
ANGELES, PUE.  
2021-2024**

C. SILVINO REYES DE LA LUZ  
PRESIDENTE MUNICIPAL CONSTITUCIONAL



**SECRETARIO DEL  
AYUNTAMIENTO  
GENERAL FELIPE  
ANGELES, PUE.  
2021-2024**

C. CAMILO ROMERO ANICETO  
SECRETARIO GENERAL



**LIC. JESUS ANICETO ROMERO  
TESORERO MUNICIPAL  
GENERAL FELIPE  
ANGELES, PUE.  
2021-2024**

Municipio de General Felipe Ángeles  
ESTADO DE PUEBLA

Gasto por Categoría Programática  
Del 01/ene./2022 Al 30/nov./2022

Fecha y hora de Impresión 20/feb./2023 04:54 p. m.

Usr: supervisor  
Rep: rptEstadoPresupuestoEgresos\_PC  
2023/02/20  
Municipio de General Felipe Ángeles

Concepto	Egresos					Subejercicio
	Aprobado	Ampliaciones / (Reducciones)	Modificado	Devengado	Pagado	
	1	2	3=(1+2)	4	5	
<b>Programas</b>						<b>6 = ( 3 - 4 )</b>
<b>Subsidios: Sector Social y Privado o Entidades Federativas y Municipios</b>						
Sujetos a Reglas de Operación	\$0.00	\$0.00	\$0.00	\$0.00	\$0.00	\$0.00
Otros Subsidios	\$0.00	\$0.00	\$0.00	\$0.00	\$0.00	\$0.00
<b>Desempeño de las Funciones</b>	\$65,208,296.00	\$8,437,329.13	\$73,645,625.13	\$56,556,467.86	\$56,556,467.86	\$17,089,157.27
Prestación de Servicios Públicos	\$0.00	\$0.00	\$0.00	\$0.00	\$0.00	\$0.00
Provisión de Bienes Públicos	\$0.00	\$0.00	\$0.00	\$0.00	\$0.00	\$0.00
Planeación, seguimiento y evaluación de políticas públicas	\$0.00	\$0.00	\$0.00	\$0.00	\$0.00	\$0.00
Promoción y fomento	\$0.00	\$0.00	\$0.00	\$0.00	\$0.00	\$0.00
Regulación y supervisión	\$0.00	\$0.00	\$0.00	\$0.00	\$0.00	\$0.00
Funciones de las Fuerzas Armadas (Únicamente Gobierno Federal)	\$0.00	\$0.00	\$0.00	\$0.00	\$0.00	\$0.00
Específicos	\$0.00	\$0.00	\$0.00	\$0.00	\$0.00	\$0.00
Proyectos de Inversión	\$0.00	\$0.00	\$0.00	\$0.00	\$0.00	\$0.00
<b>Administrativos y de Apoyo</b>	\$0.00	\$0.00	\$0.00	\$0.00	\$0.00	\$0.00
Apoyo al proceso presupuestario y para mejorar la eficiencia institucional	\$0.00	\$0.00	\$0.00	\$0.00	\$0.00	\$0.00
Apoyo a la función pública y al mejoramiento de la gestión	\$0.00	\$0.00	\$0.00	\$0.00	\$0.00	\$0.00
Operaciones ajenas	\$0.00	\$0.00	\$0.00	\$0.00	\$0.00	\$0.00
<b>Compromisos</b>	\$0.00	\$0.00	\$0.00	\$0.00	\$0.00	\$0.00
Obligaciones de cumplimiento de resolución jurisdiccional	\$0.00	\$0.00	\$0.00	\$0.00	\$0.00	\$0.00
Desastres Naturales	\$0.00	\$0.00	\$0.00	\$0.00	\$0.00	\$0.00
<b>Obligaciones</b>	\$0.00	\$0.00	\$0.00	\$0.00	\$0.00	\$0.00
Pensiones y jubilaciones	\$0.00	\$0.00	\$0.00	\$0.00	\$0.00	\$0.00
Aportaciones a la seguridad social	\$0.00	\$0.00	\$0.00	\$0.00	\$0.00	\$0.00
Aportaciones a fondos de estabilización	\$0.00	\$0.00	\$0.00	\$0.00	\$0.00	\$0.00
Aportaciones a fondos de inversión y reestructura de pensiones	\$0.00	\$0.00	\$0.00	\$0.00	\$0.00	\$0.00
<b>Programas de Gasto Federalizado (Gobierno Federal)</b>	\$0.00	\$0.00	\$0.00	\$0.00	\$0.00	\$0.00
Gasto Federalizado	\$0.00	\$0.00	\$0.00	\$0.00	\$0.00	\$0.00
<b>Participaciones a entidades federativas y municipios</b>	\$0.00	\$0.00	\$0.00	\$0.00	\$0.00	\$0.00
Participaciones a entidades federativas y municipios	\$0.00	\$0.00	\$0.00	\$0.00	\$0.00	\$0.00
<b>Costo financiero, deuda o apoyos a deudores y ahorradores de la banca</b>	\$0.00	\$0.00	\$0.00	\$0.00	\$0.00	\$0.00
Costo financiero, deuda o apoyos a deudores y ahorradores de la banca	\$0.00	\$0.00	\$0.00	\$0.00	\$0.00	\$0.00
<b>Adeudos de ejercicios fiscales anteriores</b>	\$0.00	\$0.00	\$0.00	\$0.00	\$0.00	\$0.00
Adeudos de ejercicios fiscales anteriores	\$0.00	\$0.00	\$0.00	\$0.00	\$0.00	\$0.00
<b>Total del Gasto</b>	<b>\$65,208,296.00</b>	<b>\$8,437,329.13</b>	<b>\$73,645,625.13</b>	<b>\$56,556,467.86</b>	<b>\$56,556,467.86</b>	<b>\$17,089,157.27</b>



**Municipio de General Felipe Ángeles**  
**ESTADO DE PUEBLA**



Gasto por Categoría Programática  
 Del 01/ene./2022 Al 30/nov./2022



Fecha y hora de Impresión | 20/feb./2023 | 04:54 p. m.

Utr: supervisor  
 Rep: rptEstadoPresupuestoEgresos\_PC  
 2023-02-20 04:54

Concepto	Egresos				Subejercicio
	Aprobado	Ampliaciones / (Reducciones)	Modificado	Devengado	
1		2	3=(1+2)	4	5
Programas					6 = ( 3 - 4 )



 C. SILVINO REYES DE LA LUZ  
 PRESIDENTE MUNICIPAL CONSTITUCIONAL



 C. CUAJILO ROMERO ANICETO  
 SECRETARIO GENERAL



 LIC. JESUS ANICETO ROMERO  
 TESORERO MUNICIPAL

SECRETARIO DEL  
 AYUNTAMIENTO  
 GENERAL FELIPE  
 ANGELES, PUE.  
 2024