

# Municipio de General Felipe Ángeles

## ESTADO DE PUEBLA

### Estado de Situación Financiera

Al 30/abr./2023  
(Cifras en Pesos)

Fecha y hora de Impresión 23/may./2023 04:47 p. m.

Usr: supervisi07  
Rep: rptEstadoSituacionFinanciera

CONCEPTO	2023	2022	CONCEPTO	2023	2022
<b>ACTIVO</b>			<b>PASIVO</b>		
<b>ACTIVO CIRCULANTE</b>			<b>PASIVO CIRCULANTE</b>		
EFFECTIVO Y EQUIVALENTES	\$9,829,039.53	\$5,343,275.19	CUENTAS POR PAGAR A CORTO PLAZO	\$1,143,403.87	\$4,702,037.39
DERECHOS A RECIBIR EFECTIVO O EQUIVALENTES	\$69,649.34	\$499,911.81	DOCUMENTOS POR PAGAR A CORTO PLAZO	\$0.00	\$0.00
DERECHOS A RECIBIR BIENES O SERVICIOS	\$0.00	\$0.00	PORCIÓN A CORTO PLAZO DE LA DEUDA PÚBLICA A LARGO PLAZO	\$0.00	\$0.00
INVENTARIOS	\$0.00	\$0.00	TÍTULOS Y VALORES A CORTO PLAZO	\$0.00	\$0.00
ALMACENES	\$0.00	\$0.00	PASIVOS DIFERIDOS A CORTO PLAZO	\$0.00	\$0.00
ESTIMACIÓN POR PÉRDIDA O DETERIORO DE ACTIVOS CIRCULANTES	\$0.00	\$0.00	FONDOS Y BIENES DE TERCEROS EN GARANTÍA Y/O ADMINISTRACIÓN A CORTO PLAZO	\$0.00	\$0.00
OTROS ACTIVOS CIRCULANTES	\$0.00	\$0.00	PROVISIONES A CORTO PLAZO	\$0.00	\$0.00
<b>Total de Activos Circulantes</b>	<b>\$9,898,688.87</b>	<b>\$6,843,187.00</b>	OTROS PASIVOS A CORTO PLAZO	\$0.00	\$0.00
<b>ACTIVO NO CIRCULANTE</b>			<b>Total de Pasivos Circulantes</b>	<b>\$1,143,403.87</b>	<b>\$4,702,037.39</b>
INVERSIONES FINANCIERAS A LARGO PLAZO	\$0.00	\$0.00	<b>PASIVO NO CIRCULANTE</b>		
DERECHOS A RECIBIR EFECTIVO O EQUIVALENTES A LARGO PLAZO	\$0.00	\$0.00	CUENTAS POR PAGAR A LARGO PLAZO	\$0.00	\$0.00
BIENES INMUEBLES, INFRAESTRUCTURA Y CONSTRUCCIONES EN PROCESO	\$3,392,036.39	\$9,282,325.94	DOCUMENTOS POR PAGAR A LARGO PLAZO	\$0.00	\$0.00
BIENES MUEBLES	\$11,325,177.25	\$9,494,029.21	DEUDA PÚBLICA A LARGO PLAZO	\$0.00	\$0.00
ACTIVOS INTANGIBLES	\$0.00	\$0.00	PASIVOS DIFERIDOS A LARGO PLAZO	\$0.00	\$0.00
DEPRECIACIÓN, DETERIORO Y AMORTIZACIÓN ACUMULADA DE BIENES	<b>-\$525,184.70</b>	<b>-\$525,184.70</b>	FONDOS Y BIENES DE TERCEROS EN GARANTÍA Y/O ADMINISTRACIÓN A LARGO PLAZO	\$0.00	\$0.00
ACTIVOS DIFERIDOS	\$377,580.00	\$1,175,328.64	PROVISIONES A LARGO PLAZO	\$0.00	\$0.00
ESTIMACIÓN POR PÉRDIDA O DETERIORO DE ACTIVOS NO CIRCULANTES	\$0.00	\$0.00	<b>Total de Pasivos No Circulantes</b>	<b>\$0.00</b>	<b>\$0.00</b>
OTROS ACTIVOS NO CIRCULANTES	\$0.00	\$0.00	<b>Total del Pasivo</b>	<b>\$1,143,403.87</b>	<b>\$4,702,037.39</b>
<b>Total de Activos No Circulantes</b>	<b>\$14,569,608.94</b>	<b>\$19,426,499.09</b>	<b>HACIENDA PÚBLICA/ PATRIMONIO</b>		
<b>Total del Activo</b>	<b>\$24,468,297.81</b>	<b>\$26,269,686.09</b>	HACIENDA PÚBLICA/PATRIMONIO CONTRIBUIDO	\$5,365,348.93	\$5,365,348.93
			AFORTACIONES	\$5,365,348.93	\$5,365,348.93
			DONACIONES DE CAPITAL	\$0.00	\$0.00
			ACTUALIZACIÓN DE LA HACIENDA PÚBLICA/PATRIMONIO	\$0.00	\$0.00
			<b>HACIENDA PÚBLICA (PATRIMONIO GENERADO)</b>	<b>\$17,959,545.01</b>	<b>\$16,202,299.77</b>
			RESULTADOS DEL EJERCICIO (AHORRO/ DESAHORRO)	\$8,445,453.38	\$11,285,355.29
			RESULTADOS DE EJERCICIOS ANTERIORES	\$9,117,985.80	\$4,520,838.65
			REVALUOS	\$438,650.14	\$438,650.14
			RESERVAS	\$0.00	\$0.00

# Municipio de General Felipe Ángeles ESTADO DE PUEBLA

## Estado de Situación Financiera

Al 30/abr./2023  
(Cifras en Pesos)

Fecha y | 23/may./2023  
hora de Impresión | 04:47 p. m.



2023-2024

Usr: supervisor  
Rep: rptEstadoSituacionFinanciera

CONCEPTO	2023	2022	CONCEPTO	2023	2022
			RECTIFICACIONES DE RESULTADOS DE EJERCICIOS ANTERIORES	-\$42,544.31	-\$42,544.31
			EXCESO O INSUFICIENCIA EN LA ACTUALIZACIÓN DE LA HACIENDA PÚBLICA/PATRIMONIO	\$0.00	\$0.00
			RESULTADO POR POSICIÓN MONETARIA	\$0.00	\$0.00
			RESULTADO POR TENENCIA DE ACTIVOS NO MONETARIOS	\$0.00	\$0.00
			<b>Total Hacienda Pública/Patrimonio</b>	<b>\$23,324,893.94</b>	<b>\$21,567,648.70</b>
			<b>Total del Pasivo y Hacienda Pública/Patrimonio</b>	<b>\$24,468,297.81</b>	<b>\$26,269,686.09</b>

# Municipio de General Felipe Ángeles ESTADO DE PUEBLA

## Estado de Situación Financiera

Al 30/abr./2023  
(Cifras en Pesos)

Fecha y hora de Impresión | 23/may./2023  
04:47 p. m.



9-2023-0024

Usr: supervisor  
Rep: rptEstadoSituacionFinanciera

CONCEPTO	2023	2022	CONCEPTO	2023	2022
<b>CUENTAS DE ORDEN CONTABLES</b>			CONTRATO DE COMODATO POR BIENES	\$0.00	\$0.00
<b>VALORES</b>					
VALORES EN CUSTODIA	\$0.00	\$0.00			
CUSTODIA DE VALORES	\$0.00	\$0.00			
INSTRUMENTOS DE CREDITO PRESTADOS A FORMADORES DE MERCADO	\$0.00	\$0.00			
PRESTAMO DE INSTRUMENTOS DE CREDITO A FORMADORES DE MERCADO Y SU GARANTIA	\$0.00	\$0.00			
INSTRUMENTOS DE CREDITO RECIBIDOS EN GARANTIA DE LOS FORMADORES DE MERCADO	\$0.00	\$0.00			
GARANTIA DE CREDITOS RECIBIDOS DE LOS FORMADORES DE MERCADO	\$0.00	\$0.00			
<b>EMISION DE OBLIGACIONES</b>					
AUTORIZACION PARA LA EMISION DE BONOS, TITULOS Y VALORES DE LA DEUDA PUBLICA INTERNA	\$0.00	\$0.00			
AUTORIZACION PARA LA EMISION DE BONOS, TITULOS Y VALORES DE LA DEUDA PUBLICA EXTERNA	\$0.00	\$0.00			
EMISIONES AUTORIZADAS DE LA DEUDA PUBLICA INTERNA Y EXTERNA	\$0.00	\$0.00			
SUSCRIPCION DE CONTRATOS DE PRESTAMOS Y OTRAS OBLIGACIONES DE LA DEUDA PUBLICA INTERNA	\$0.00	\$0.00			
SUSCRIPCION DE CONTRATOS DE PRESTAMOS Y OTRAS OBLIGACIONES DE LA DEUDA PUBLICA EXTERNA	\$0.00	\$0.00			
CONTRATOS DE PRESTAMOS Y OTRAS OBLIGACIONES DE LA DEUDA PUBLICA INTERNA Y EXTERNA	\$0.00	\$0.00			
<b>AVALES Y GARANTIAS</b>					
AVALES AUTORIZADOS	\$0.00	\$0.00			
AVALES FIRMADOS	\$0.00	\$0.00			
FIANZAS Y GARANTIAS RECIBIDAS POR DEUDAS A COBRAR	\$0.00	\$0.00			
FIANZAS Y GARANTIAS RECIBIDAS	\$0.00	\$0.00			
FIANZAS OTORGADAS PARA RESPALDAR OBLIGACIONES NO FISCALES DEL GOBIERNO	\$0.00	\$0.00			
FIANZAS OTORGADAS DEL GOBIERNO PARA RESPALDAR OBLIGACIONES NO FISCALES	\$0.00	\$0.00			
<b>JUICIOS</b>					
DEMANDAS JUDICIALES EN PROCESO DE RESOLUCION	\$0.00	\$0.00			
RESOLUCION DE DEMANDAS EN PROCESO JUDICIAL	\$0.00	\$0.00			
<b>INVERSION MEDIANTE PROYECTOS PARA PRESTACION DE SERVICIOS (PPS) Y SIMILARES</b>					
CONTRATOS PARA INVERSION MEDIANTE PROYECTOS PARA PRESTACION DE SERVICIOS (PPS) Y SIMILARES	\$0.00	\$0.00			
INVERSION PUBLICA CONTRATADA MEDIANTE PROYECTOS PARA PRESTACION DE SERVICIOS (PPS) Y SIMILARES	\$0.00	\$0.00			
<b>BIENES CONCESIONADOS O EN COMODATO</b>					
BIENES BAJO CONTRATO EN CONCESION	\$0.00	\$0.00			
CONTRATO DE CONCESION POR BIENES	\$0.00	\$0.00			
BIENES BAJO CONTRATO EN COMODATO	\$0.00	\$0.00			

Municipio de General Felipe Ángeles  
ESTADO DE PUEBLA  
Estado de Situación Financiera

Fecha y hora de impresión | 23/may./2023 | 04:47 p. m.

Al 30/abr./2023  
(Cifras en Pesos)

Usr: supervisor  
Rep: rptEstadoSituaciónFinanciera

CONCEPTO	2023	2022
<b>CUENTAS DE ORDEN PRESUPUESTARIAS</b>		
<b>LEY DE INGRESOS</b>		
LEY DE INGRESOS ESTIMADA	\$69,772,877.00	\$65,208,296.00
LEY DE INGRESOS POR EJECUTAR	\$47,353,080.24	\$0.00
MODIFICACIONES A LA LEY DE INGRESOS ESTIMADA	\$502,275.53	\$8,078,196.63
LEY DE INGRESOS DEVENGADA	\$22,922,072.29	\$73,286,492.63
LEY DE INGRESOS RECAUDADA	\$22,922,072.29	\$73,286,492.63
<b>PRESUPUESTO DE EGRESOS</b>		
PRESUPUESTO DE EGRESOS APROBADO	\$69,772,877.00	\$65,208,296.00
PRESUPUESTO DE EGRESOS POR EJERCER	\$54,345,718.34	\$0.00
MODIFICACIONES AL PRESUPUESTO DE EGRESOS APROBADO	\$880,608.35	\$7,905,343.88
PRESUPUESTO DE EGRESOS COMPROMETIDO	\$16,307,767.01	\$73,113,639.88
PRESUPUESTO DE EGRESOS DEVENGADO	\$16,307,767.01	\$73,113,639.88
PRESUPUESTO DE EGRESOS EJERCIDO	\$16,307,767.01	\$73,113,639.88
PRESUPUESTO DE EGRESOS PAGADO	\$15,354,054.53	\$73,113,639.88

"Bajo protesta de decir verdad declaramos que los Estados Financieros y sus notas, son razonablemente correctos y son responsabilidad del emisor".



C. SILVINO REYES DE LA LUZ  
PRESIDENTE MUNICIPAL CONSTITUCIONAL

C. CAMILO ROMERO ANICETO  
SECRETARIO GENERAL

PRESIDENTE MUNICIPAL  
GENERAL FELIPE ANGELES, PUE.  
2021-2024



SECRETARIO DEL AYUNTAMIENTO  
GENERAL FELIPE ANGELES, PUE.  
2021-2024



TESORERÍA MUNICIPAL  
GENERAL FELIPE ANGELES, PUE.  
2021-2024

LIC. JESUS ANICETO ROMERO  
TESORERO MUNICIPAL



**Municipio de General Felipe Ángeles**  
**ESTADO DE PUEBLA**  
**Estado de Actividades**  
**Del 01/abr./2023 al 30/abr./2023**  
(Cifras en Pesos)

2024-2024  
Usr: supervisor

Rep: rptEstadoActividades

Fecha y 23/may./2023  
hora de Impresión 04:49 p. m.

Concepto	2023	2022
<b>INGRESOS Y OTROS BENEFICIOS</b>		
<b>INGRESOS DE GESTIÓN</b>		
IMPUESTOS	\$97,633.92	\$1,797,728.85
CUOTAS Y APORTACIONES DE SEGURIDAD SOCIAL	\$26,917.00	\$960,551.00
CONTRIBUCIONES DE MEJORAS	\$0.00	\$0.00
DERECHOS	\$0.00	\$0.00
PRODUCTOS	\$58,676.50	\$675,044.32
APROVECHAMIENTOS	\$12,040.42	\$151,193.83
INGRESOS POR VENTA DE BIENES Y PRESTACIÓN DE SERVICIOS	\$0.00	\$10,939.70
	\$0.00	\$0.00
<b>PARTICIPACIONES, APORTACIONES, CONVENIOS, INCENTIVOS DERIVADOS DE LA COLABORACIÓN FISCAL, FONDOS DISTINTOS DE APORTACIONES, TRANSFERENCIAS, ASIGNACIONES, SUBSIDIOS Y SUBVENCIONES, Y PENSIONES Y JUBILACIONES</b>	\$6,755,236.62	\$71,488,763.78
<b>PARTICIPACIONES, APORTACIONES, CONVENIOS, INCENTIVOS DERIVADOS DE LA COLABORACIÓN FISCAL Y FONDOS DISTINTOS DE APORTACIONES</b>	\$6,755,236.62	\$71,488,763.78
<b>TRANSFERENCIAS, ASIGNACIONES, SUBSIDIOS Y SUBVENCIONES, Y PENSIONES Y JUBILACIONES</b>	\$0.00	\$0.00
<b>OTROS INGRESOS Y BENEFICIOS</b>		
INGRESOS FINANCIEROS	\$0.00	\$0.00
INCREMENTO POR VARIACIÓN DE INVENTARIOS	\$0.00	\$0.00
DISMINUCIÓN DEL EXCESO DE ESTIMACIONES POR PÉRDIDA O DETERIORO U OBSOLESCENCIA	\$0.00	\$0.00
DISMINUCIÓN DEL EXCESO DE PROVISIONES	\$0.00	\$0.00
OTROS INGRESOS Y BENEFICIOS VARIOS	\$0.00	\$0.00
<b>Total de Ingresos y Otros Beneficios</b>	\$6,852,870.54	\$73,286,492.63
<b>GASTOS Y OTRAS PÉRDIDAS</b>		
<b>GASTOS DE FUNCIONAMIENTO</b>		
SERVICIOS PERSONALES	\$2,910,483.85	\$31,851,960.31
MATERIALES Y SUMINISTROS	\$1,447,295.00	\$16,152,520.00
SERVICIOS GENERALES	\$317,102.62	\$4,592,653.02
	\$1,146,086.23	\$11,106,787.29
<b>TRANSFERENCIAS, ASIGNACIONES, SUBSIDIOS Y OTRAS AYUDAS</b>		
TRANSFERENCIAS INTERNAS Y ASIGNACIONES AL SECTOR PÚBLICO	\$618,746.95	\$7,181,953.78
TRANSFERENCIAS AL RESTO DEL SECTOR PÚBLICO	\$0.00	\$0.00
SUBSIDIOS Y SUBVENCIONES	\$0.00	\$0.00
AYUDAS SOCIALES	\$0.00	\$0.00
PENSIONES Y JUBILACIONES	\$618,746.95	\$7,181,953.78
TRANSFERENCIAS A FIDEICOMISOS, MANDATOS Y CONTRATOS ANÁLOGOS	\$0.00	\$0.00
TRANSFERENCIAS A LA SEGURIDAD SOCIAL	\$0.00	\$0.00
DONATIVOS	\$0.00	\$0.00
TRANSFERENCIAS AL EXTERIOR	\$0.00	\$0.00
<b>PARTICIPACIONES Y APORTACIONES</b>		
PARTICIPACIONES	\$0.00	\$2,659,801.36
APORTACIONES	\$0.00	\$0.00
CONVENIOS	\$0.00	\$0.00
	\$0.00	\$2,659,801.36
<b>INTERESES, COMISIONES Y OTROS GASTOS DE LA DEUDA PÚBLICA</b>		
INTERESES DE LA DEUDA PÚBLICA	\$0.00	\$0.00
COMISIONES DE LA DEUDA PÚBLICA	\$0.00	\$0.00
GASTOS DE LA DEUDA PÚBLICA	\$0.00	\$0.00
COSTO POR COBERTURAS	\$0.00	\$0.00
APOYOS FINANCIEROS	\$0.00	\$0.00
<b>OTROS GASTOS Y PÉRDIDAS EXTRAORDINARIAS</b>		
ESTIMACIONES, DEPRECIACIONES, DETERIOROS, OBSOLESCENCIA Y AMORTIZACIONES	\$0.00	\$0.00
PROVISIONES	\$0.00	\$0.00
DISMINUCIÓN DE INVENTARIOS	\$0.00	\$0.00
OTROS GASTOS	\$0.00	\$0.00

**Municipio de General Felipe Ángeles**  
**ESTADO DE PUEBLA**  
**Estado de Actividades**  
**Del 01/abr./2023 al 30/abr./2023**  
 (Cifras en Pesos)

Fecha y 23/may./2023  
 hora de Impresión 04:49 p. m.

Concepto	2023	2022
<b>INVERSIÓN PÚBLICA</b>	\$401,628.70	\$20,307,421.89
INVERSIÓN PÚBLICA NO CAPITALIZABLE	\$401,628.70	\$20,307,421.89
<b>Total de Gastos y otras Pérdidas</b>	\$3,930,859.50	\$62,001,137.34
<b>Resultados del Ejercicio (Ahorro/Desahorro)</b>	\$2,922,011.04	\$11,285,355.29

"Bajo protesta de decir verdad declaramos que los Estados Financieros y sus notas, son razonablemente correctos y son responsabilidad del emisor".

*[Handwritten Signature]*

C. SILVINO REYES DE LA LUZ  
PRESIDENTE MUNICIPAL CONSTITUCIONAL

*[Handwritten Signature]*

LIC. JESÚS ANICETO ROMERO  
TESORERO MUNICIPAL



PRESIDENTE MUNICIPAL  
**GENERAL FELIPE ANGELES, PUE.**  
2021-2024



SECRETARIO DEL AYUNTAMIENTO  
**GENERAL FELIPE ANGELES, PUE.**  
2021-2024

*[Handwritten Signature]*  
C. CAMILO ROMERO ANICETO  
SECRETARIO GENERAL



TESORERÍA MUNICIPAL  
**GENERAL FELIPE ANGELES, PUE.**  
2021-2024

Municipio de General Felipe Ángeles  
ESTADO DE PUEBLA

Estado de Variación en la Hacienda Pública  
Del 01/ene/2023 Al 30/abr./2023  
(Cifras en Pesos)

Fecha y hora de Impresión  
23/may./2023  
04:50 p. m.

Concepto	Hacienda Pública/ Patrimonio Contribuido	Hacienda Pública/ Patrimonio Generado De Ejercicios Anteriores	Hacienda Pública/ Patrimonio Generado Del Ejercicio	Exceso o Insuficiencia en la Actualización de la Hacienda Pública / Patrimonio	Total
<b>HACIENDA PÚBLICA/PATRIMONIO CONTRIBUIDO NETO DE 2022</b>					
AFORTACIONES	\$5,365,348.93	\$0.00	\$0.00	\$0.00	\$5,365,348.93
DONACIONES DE CAPITAL	\$5,365,348.93	\$0.00	\$0.00	\$0.00	\$5,365,348.93
ACTUALIZACIÓN DE LA HACIENDA PÚBLICA/PATRIMONIO	\$0.00	\$0.00	\$0.00	\$0.00	\$0.00
<b>HACIENDA PÚBLICA /PATRIMONIO GENERADO NETO DE 2022</b>	\$0.00	\$4,916,944.48	\$11,285,355.29	\$0.00	\$16,202,299.77
RESULTADOS DEL EJERCICIO (AHORRO/ DESAHO)	\$0.00	\$0.00	\$11,285,355.29	\$0.00	\$11,285,355.29
RESULTADOS DE EJERCICIOS ANTERIORES	\$0.00	\$4,520,838.65	\$0.00	\$0.00	\$4,520,838.65
REVALUOS	\$0.00	\$438,650.14	\$0.00	\$0.00	\$438,650.14
RESERVAS	\$0.00	\$0.00	\$0.00	\$0.00	\$0.00
RECTIFICACIONES DE RESULTADOS DE EJERCICIOS ANTERIORES	\$0.00	-\$42,544.31	\$0.00	\$0.00	-\$42,544.31
<b>EXCESO O INSUFICIENCIA EN LA ACTUALIZACIÓN DE LA HACIENDA PÚBLICA/ PATRIMONIO NETO DE 2022</b>	\$0.00	\$0.00	\$0.00	\$0.00	\$0.00
RESULTADO POR POSICIÓN MONETARIA	\$0.00	\$0.00	\$0.00	\$0.00	\$0.00
RESULTADO POR TENENCIA DE ACTIVOS NO MONETARIOS	\$0.00	\$0.00	\$0.00	\$0.00	\$0.00
<b>HACIENDA PÚBLICA / PATRIMONIO NETO FINAL DE 2022</b>	\$5,365,348.93	\$4,916,944.48	\$11,285,355.29	\$0.00	\$21,567,648.70
<b>CAMBIO EN LA HACIENDA PÚBLICA/PATRIMONIO CONTRIBUIDO NETO DE 2023</b>	\$0.00	\$0.00	\$0.00	\$0.00	\$0.00
AFORTACIONES	\$0.00	\$0.00	\$0.00	\$0.00	\$0.00
DONACIONES DE CAPITAL	\$0.00	\$0.00	\$0.00	\$0.00	\$0.00
ACTUALIZACIÓN DE LA HACIENDA PÚBLICA/PATRIMONIO	\$0.00	\$0.00	\$0.00	\$0.00	\$0.00
<b>VARIACIONES DE LA HACIENDA PÚBLICA / PATRIMONIO GENERADO NETO DE 2023</b>	\$0.00	\$4,597,147.15	-\$2,839,901.91	\$0.00	\$1,757,245.24
RESULTADOS DEL EJERCICIO (AHORRO/ DESAHO)	\$0.00	\$0.00	\$8,445,453.38	\$0.00	\$8,445,453.38
RESULTADOS DE EJERCICIOS ANTERIORES	\$0.00	\$4,597,147.15	-\$11,285,355.29	\$0.00	-\$6,688,208.14
REVALUOS	\$0.00	\$0.00	\$0.00	\$0.00	\$0.00
RESERVAS	\$0.00	\$0.00	\$0.00	\$0.00	\$0.00
RECTIFICACIONES DE RESULTADOS DE EJERCICIOS ANTERIORES	\$0.00	\$0.00	\$0.00	\$0.00	\$0.00
<b>CAMBIO EN EL EXCESO O INSUFICIENCIA EN LA ACTUALIZACIÓN DE LA HACIENDA PÚBLICA/ PATRIMONIO NETO DE 2023</b>	\$0.00	\$0.00	\$0.00	\$0.00	\$0.00
RESULTADO POR POSICIÓN MONETARIA	\$0.00	\$0.00	\$0.00	\$0.00	\$0.00
RESULTADO POR TENENCIA DE ACTIVOS NO MONETARIOS	\$0.00	\$0.00	\$0.00	\$0.00	\$0.00
<b>HACIENDA PÚBLICA / PATRIMONIO NETO FINAL DE 2023</b>	\$5,365,348.93	\$9,514,091.63	\$8,445,453.38	\$0.00	\$23,324,893.94


**Municipio de General Felipe Ángeles**
  
**ESTADO DE PUEBLA**
  
**Estado de Variación en la Hacienda Pública**
  
**Del 01/ene/2023 Al 30/abr./2023**
  
 (Cifras en Pesos)

Fecha y hora de Impresión | 23/may./2023 | 04:50 p. m.

Concepto	Hacienda Pública/ Patrimonio Contribuido	Hacienda Pública/ Patrimonio Generado De Ejercicios Anteriores	Hacienda Pública/ Patrimonio Generado Del Ejercicio	Exceso o Insuficiencia en la Actualización de la Hacienda Pública / Patrimonio	Total
----------	--	--	--	--	-------

"Bajo protesta de decir verdad declaramos que los Estados Financieros y sus notas, son razonablemente correctos y son responsabilidad del emisor".


  
**PRESIDENTE MUNICIPAL**
  
**GENERAL FELIPE**
  
**ANGELES, PUE.**
  
**2021-2024**



C. CAMILO ROMERO ANICETO
   
 SECRETARIO GENERAL
   
 AYUNTAMIENTO
   
 GENERAL FELIPE
   
 ANGELES, PUE.
   
 2021-2024




  
 C. CAMILO ROMERO ANICETO
   
 SECRETARIO GENERAL
   
 AYUNTAMIENTO
   
 GENERAL FELIPE
   
 ANGELES, PUE.
   
 2021-2024

**PRESIDENTE MUNICIPAL**
  
**GENERAL FELIPE**
  
**ANGELES, PUE.**
  
**2021-2024**

LIC. JESUS ANICETO ROMERO
   
 TESORERO MUNICIPAL



**TESORERÍA MUNICIPAL**
  
**GENERAL FELIPE**
  
**ANGELES, PUE.**
  
**2021-2024**



**Municipio de General Felipe Ángeles**  
**ESTADO DE PUEBLA**

**Estado de Cambios en la Situación Financiera**

Del 01/ene./2023 Al 30/abr./2023

(Cifras en Pesos)

Fecha y hora de Impresión 23/may./2023 05:16 p. m.



Rep: rptEstadoCambiosSituacionFinanciera

Concepto	Origen	Aplicación
<b>ACTIVO</b>	<b>\$7,118,300.66</b>	<b>\$5,316,912.38</b>
<b>ACTIVO CIRCULANTE</b>	<b>\$430,262.47</b>	<b>\$3,485,764.34</b>
EFFECTIVO Y EQUIVALENTES	\$0.00	\$3,485,764.34
DERECHOS A RECIBIR EFECTIVO O EQUIVALENTES	\$430,262.47	\$0.00
DERECHOS A RECIBIR BIENES O SERVICIOS	\$0.00	\$0.00
INVENTARIOS	\$0.00	\$0.00
ALMACENES	\$0.00	\$0.00
ESTIMACIÓN POR PÉRDIDA O DETERIORO DE ACTIVOS CIRCULANTES	\$0.00	\$0.00
OTROS ACTIVOS CIRCULANTES	\$0.00	\$0.00
<b>ACTIVO NO CIRCULANTE</b>	<b>\$6,688,038.19</b>	<b>\$1,831,148.04</b>
INVERSIONES FINANCIERAS A LARGO PLAZO	\$0.00	\$0.00
DERECHOS A RECIBIR EFECTIVO O EQUIVALENTES A LARGO PLAZO	\$0.00	\$0.00
BIENES INMUEBLES, INFRAESTRUCTURA Y CONSTRUCCIONES EN PROCESO	\$5,890,289.55	\$0.00
BIENES MUEBLES	\$0.00	\$1,831,148.04
ACTIVOS INTANGIBLES	\$0.00	\$0.00
DEPRECIACIÓN, DETERIORO Y AMORTIZACIÓN ACUMULADA DE BIENES	\$0.00	\$0.00
ACTIVOS DIFERIDOS	\$797,748.64	\$0.00
ESTIMACIÓN POR PÉRDIDA O DETERIORO DE ACTIVOS NO CIRCULANTES	\$0.00	\$0.00
OTROS ACTIVOS NO CIRCULANTES	\$0.00	\$0.00
<b>PASIVO</b>	<b>\$0.00</b>	<b>\$3,558,633.52</b>
<b>PASIVO CIRCULANTE</b>	<b>\$0.00</b>	<b>\$3,558,633.52</b>
CUENTAS POR PAGAR A CORTO PLAZO	\$0.00	\$3,558,633.52
DOCUMENTOS POR PAGAR A CORTO PLAZO	\$0.00	\$0.00
PORCIÓN A CORTO PLAZO DE LA DEUDA PÚBLICA A LARGO PLAZO	\$0.00	\$0.00
TÍTULOS Y VALORES A CORTO PLAZO	\$0.00	\$0.00
PASIVOS DIFERIDOS A CORTO PLAZO	\$0.00	\$0.00
FONDOS Y BIENES DE TERCEROS EN GARANTÍA Y/O ADMINISTRACIÓN A CORTO PLAZO	\$0.00	\$0.00
PROVISIONES A CORTO PLAZO	\$0.00	\$0.00
OTROS PASIVOS A CORTO PLAZO	\$0.00	\$0.00
<b>PASIVO NO CIRCULANTE</b>	<b>\$0.00</b>	<b>\$0.00</b>
CUENTAS POR PAGAR A LARGO PLAZO	\$0.00	\$0.00
DOCUMENTOS POR PAGAR A LARGO PLAZO	\$0.00	\$0.00
DEUDA PÚBLICA A LARGO PLAZO	\$0.00	\$0.00
PASIVOS DIFERIDOS A LARGO PLAZO	\$0.00	\$0.00
FONDOS Y BIENES DE TERCEROS EN GARANTÍA Y/O ADMINISTRACIÓN A LARGO PLAZO	\$0.00	\$0.00
PROVISIONES A LARGO PLAZO	\$0.00	\$0.00
<b>HACIENDA PÚBLICA/ PATRIMONIO</b>	<b>\$4,597,147.15</b>	<b>\$2,839,901.91</b>
<b>HACIENDA PÚBLICA/PATRIMONIO CONTRIBUIDO</b>	<b>\$0.00</b>	<b>\$0.00</b>
APORTACIONES	\$0.00	\$0.00
DONACIONES DE CAPITAL	\$0.00	\$0.00
ACTUALIZACIÓN DE LA HACIENDA PÚBLICA/PATRIMONIO	\$0.00	\$0.00
<b>HACIENDA PÚBLICA /PATRIMONIO GENERADO</b>	<b>\$4,597,147.15</b>	<b>\$2,839,901.91</b>
RESULTADOS DEL EJERCICIO (AHORRO/ DESAHORRO)	\$0.00	\$2,839,901.91
RESULTADOS DE EJERCICIOS ANTERIORES	\$4,597,147.15	\$0.00
REVALUOS	\$0.00	\$0.00
RESERVAS	\$0.00	\$0.00
RECTIFICACIONES DE RESULTADOS DE EJERCICIOS ANTERIORES	\$0.00	\$0.00
<b>EXCESO O INSUFICIENCIA EN LA ACTUALIZACIÓN DE LA HACIENDA PÚBLICA/ PATRIMONIO</b>	<b>\$0.00</b>	<b>\$0.00</b>
RESULTADO POR POSICIÓN MONETARIA	\$0.00	\$0.00
RESULTADO POR TENENCIA DE ACTIVOS NO MONETARIOS	\$0.00	\$0.00

**Municipio de General Felipe Ángeles**  
**ESTADO DE PUEBLA**  
**Estado de Cambios en la Situación Financiera**  
 Del 01/ene./2023 Al 30/abr./2023  
 (Cifras en Pesos)

Fecha y hora de Impresión: 23/may./2023 05:16 p. m.

Concepto	Origen	Aplicación
----------	--------	------------

“Bajo protesta de decir verdad declaramos que los Estados Financieros y sus notas, son razonablemente correctos y son responsabilidad del emisor”.

*[Handwritten signature]*

C. SILVINO REYES DE LA LUZ  
PRESIDENTE MUNICIPAL CONSTITUCIONAL



SECRETARIO DEL  
AYUNTAMIENTO  
GENERAL FELIPE  
ANGELES, PUE.  
2021-2024



PRESIDENTE  
MUNICIPAL  
GENERAL FELIPE  
ANGELES, PUE.  
2021-2024

*[Handwritten signature]*

LIC. JESUS ANICETO ROMERO  
TESORERO MUNICIPAL



TESORERÍA  
MUNICIPAL  
GENERAL FELIPE  
ANGELES, PUE.  
2021-2024



**Municipio de General Felipe Ángeles  
ESTADO DE PUEBLA**

**Estado de Flujos de Efectivo**

Del 01/ene/2023 Al 30/abr./2023

(Cifras en Pesos)

2023  
Usr: supervisor

Fecha y hora de Impresión | 23/may./2023  
05:17 p. m.


Rep: rptEstadoFlujosEfectivo

Concepto	2023	2022
<b>FLUJOS DE EFECTIVO DE LAS ACTIVIDADES DE OPERACIÓN</b>		
<b>ORIGEN</b>	<b>\$22,922,072.29</b>	<b>\$75,687,431.25</b>
IMPUESTOS	\$712,554.00	\$960,551.00
CUOTAS Y APORTACIONES DE SEGURIDAD SOCIAL	\$0.00	\$0.00
CONTRIBUCIONES DE MEJORAS	\$0.00	\$0.00
DERECHOS	\$371,296.29	\$675,044.32
PRODUCTOS	\$48,227.72	\$151,193.83
APROVECHAMIENTOS	\$18,000.00	\$10,939.70
INGRESOS POR VENTA DE BIENES Y PRESTACIÓN DE SERVICIOS	\$0.00	\$0.00
PARTICIPACIONES, APORTACIONES, CONVENIOS, INCENTIVOS DERIVADOS DE LA COLABORACIÓN FISCAL Y FONDOS DISTINTOS DE APORTACIONES	\$21,771,994.28	\$71,488,763.78
TRANSFERENCIAS, ASIGNACIONES, SUBSIDIOS Y SUBVENCIONES, Y PENSIONES Y JUBILACIONES	\$0.00	\$0.00
OTROS ORIGENES DE OPERACIÓN	\$0.00	\$2,400,938.62
<b>APLICACIÓN</b>	<b>\$17,753,752.62</b>	<b>\$41,693,715.45</b>
SERVICIOS PERSONALES	\$5,483,233.00	\$16,152,520.00
MATERIALES Y SUMINISTROS	\$1,561,377.35	\$4,592,653.02
SERVICIOS GENERALES	\$2,730,569.01	\$11,106,787.29
TRANSFERENCIAS INTERNAS Y ASIGNACIONES AL SECTOR PÚBLICO	\$0.00	\$0.00
TRANSFERENCIAS AL RESTO DEL SECTOR PÚBLICO	\$0.00	\$0.00
SUBSIDIOS Y SUBVENCIONES	\$0.00	\$0.00
AYUDAS SOCIALES	\$2,496,319.84	\$7,181,953.78
PENSIONES Y JUBILACIONES	\$0.00	\$0.00
TRANSFERENCIAS A FIDEICOMISOS, MANDATOS Y OTROS ANÁLOGOS	\$0.00	\$0.00
TRANSFERENCIAS A LA SEGURIDAD SOCIAL	\$0.00	\$0.00
DONATIVOS	\$0.00	\$0.00
TRANSFERENCIAS AL EXTERIOR	\$0.00	\$0.00
PARTICIPACIONES	\$0.00	\$0.00
APORTACIONES	\$0.00	\$0.00
CONVENIOS	\$1,400,000.00	\$2,659,801.36
OTRAS APLICACIONES DE OPERACIÓN	\$4,082,253.42	\$0.00
<b>FLUJOS NETOS DE EFECTIVO POR ACTIVIDADES DE OPERACIÓN</b>	<b>\$5,168,319.67</b>	<b>\$33,993,715.80</b>
<b>FLUJOS DE EFECTIVO DE LAS ACTIVIDADES DE INVERSIÓN</b>		
<b>ORIGEN</b>	<b>\$0.00</b>	<b>\$0.00</b>
BIENES INMUEBLES, INFRAESTRUCTURA Y CONSTRUCCIONES EN PROCESO	\$0.00	\$0.00
BIENES MUEBLES	\$0.00	\$0.00
OTROS ORIGENES DE INVERSIÓN	\$0.00	\$0.00
<b>APLICACIÓN</b>	<b>\$1,682,555.33</b>	<b>\$31,419,924.43</b>
BIENES INMUEBLES, INFRAESTRUCTURA Y CONSTRUCCIONES EN PROCESO	\$630,446.97	\$28,518,845.33
BIENES MUEBLES	\$1,052,108.36	\$2,901,079.10
OTRAS APLICACIONES DE INVERSIÓN	\$0.00	\$0.00
<b>FLUJOS NETOS DE EFECTIVO POR ACTIVIDADES DE INVERSIÓN</b>	<b>-\$1,682,555.33</b>	<b>-\$31,419,924.43</b>
<b>FLUJOS DE EFECTIVO DE LAS ACTIVIDADES DE FINANCIAMIENTO</b>		
<b>ORIGEN</b>	<b>\$0.00</b>	<b>\$0.00</b>
ENDEUDAMIENTO NETO	\$0.00	\$0.00
INTERNO	\$0.00	\$0.00
EXTERNO	\$0.00	\$0.00
OTROS ORIGENES DE FINANCIAMIENTO	\$0.00	\$0.00
<b>APLICACIÓN</b>	<b>\$0.00</b>	<b>\$0.00</b>
SERVICIOS DE LA DEUDA	\$0.00	\$0.00
INTERNO	\$0.00	\$0.00
EXTERNO	\$0.00	\$0.00
OTRAS APLICACIONES DE FINANCIAMIENTO	\$0.00	\$0.00
<b>FLUJOS NETOS DE EFECTIVO POR ACTIVIDADES DE FINANCIAMIENTO</b>	<b>\$0.00</b>	<b>\$0.00</b>
<b>INCREMENTO/DISMINUCIÓN NETA EN EL EFECTIVO Y EQUIVALENTES AL EFECTIVO</b>	<b>\$3,485,764.34</b>	<b>\$2,573,791.37</b>
<b>EFECTIVO Y EQUIVALENTES AL EFECTIVO AL INICIO DEL EJERCICIO</b>	<b>\$6,343,275.19</b>	<b>\$3,769,483.82</b>

**Municipio de General Felipe Ángeles**  
**ESTADO DE PUEBLA**  
**Estado de Flujos de Efectivo**  
**Del 01/ene/2023 Al 30/abr./2023**  
 (Cifras en Pesos)

Concepto	2023	2022
EFFECTIVO Y EQUIVALENTES AL EFECTIVO AL FINAL DEL EJERCICIO	\$9,829,039.53	\$6,343,275.19

"Bajo protesta de decir verdad declaramos que los Estados Financieros y sus notas, son razonablemente correctos y son responsabilidad del emisor".



C. SILVINO REYES DE LA LUZ





LIC. JESUS ANICETO ROMERO



PRESIDENTE MUNICIPAL CONSTITUCIONAL

C. CAMILO ROMERO ANICETO

SECRETARIO GENERAL

SECRETARIO DEL  
 AYUNTAMIENTO  
 GENERAL FELIPE  
 ANGELES, PUE.  
 2021-2024

PRESIDENTE  
 MUNICIPAL  
 GENERAL FELIPE  
 ANGELES, PUE.  
 2021-2024

TESORERO MUNICIPAL



TESORERÍA  
 MUNICIPAL  
 GENERAL FELIPE  
 ANGELES, PUE.  
 2021-2024

**Municipio de General Felipe Ángeles**  
**ESTADO DE PUEBLA**

**Estado Analítico del Activo**  
**Del 01/abr./2023 al 30/abr./2023**

Fecha y hora de impresión: 23/may./2023 05:18 p. m.

Usr: supervisor  
 Rep: rptEstadoAnalíticoDeActivosYPasivos\_R  
 20230523  
 General Felipe Ángeles

Concepto	Saldo Inicial	Cargos del periodo	Abonos del periodo	Saldo Final	Variación del Periodo
<b>ACTIVO</b>	<b>\$20,585,374.29</b>	<b>\$16,067,979.34</b>	<b>\$12,185,055.82</b>	<b>\$24,468,297.81</b>	<b>\$3,882,923.52</b>
ACTIVO CIRCULANTE	\$7,732,970.39	\$13,949,145.60	\$11,783,427.12	\$9,898,688.87	\$2,165,718.48
EFFECTIVO Y EQUIVALENTES	\$7,680,422.09	\$7,036,694.18	\$4,888,076.74	\$9,829,039.53	\$2,148,617.44
DERECHOS A RECIBIR EFECTIVO O EQUIVALENTES	\$52,548.30	\$6,912,451.42	\$6,895,350.38	\$69,649.34	\$17,101.04
DERECHOS A RECIBIR BIENES O SERVICIOS	\$0.00	\$0.00	\$0.00	\$0.00	\$0.00
INVENTARIOS	\$0.00	\$0.00	\$0.00	\$0.00	\$0.00
ALMACENES	\$0.00	\$0.00	\$0.00	\$0.00	\$0.00
ESTIMACIÓN POR PERDIDA O DETERIORO DE ACTIVOS CIRCULANTES	\$0.00	\$0.00	\$0.00	\$0.00	\$0.00
OTROS ACTIVOS CIRCULANTES	\$0.00	\$0.00	\$0.00	\$0.00	\$0.00
<b>ACTIVO NO CIRCULANTE</b>	<b>\$12,852,403.90</b>	<b>\$2,118,833.74</b>	<b>\$401,628.70</b>	<b>\$14,569,608.94</b>	<b>\$1,717,205.04</b>
INVERSIONES FINANCIERAS A LARGO PLAZO	\$0.00	\$0.00	\$0.00	\$0.00	\$0.00
DERECHOS A RECIBIR EFECTIVO O EQUIVALENTES A LARGO PLAZO	\$0.00	\$0.00	\$0.00	\$0.00	\$0.00
BIENES INMUEBLES, INFRAESTRUCTURA Y CONSTRUCCIONES EN PROCESO	\$3,392,036.39	\$401,628.70	\$401,628.70	\$3,392,036.39	\$0.00
BIENES MUEBLES	\$9,607,972.21	\$1,717,205.04	\$0.00	\$11,325,177.25	\$1,717,205.04
ACTIVOS INTANGIBLES	\$0.00	\$0.00	\$0.00	\$0.00	\$0.00
DEPRECIACIÓN, DETERIORO Y AMORTIZACIÓN ACUMULADA DE BIENES	-\$525,184.70	\$0.00	\$0.00	-\$525,184.70	\$0.00
ACTIVOS DIFERIDOS	\$377,580.00	\$0.00	\$0.00	\$377,580.00	\$0.00
ESTIMACIÓN POR PÉRDIDA O DETERIORO DE ACTIVOS NO CIRCULANTES	\$0.00	\$0.00	\$0.00	\$0.00	\$0.00
OTROS ACTIVOS NO CIRCULANTES	\$0.00	\$0.00	\$0.00	\$0.00	\$0.00

"Bajo protesta de decir verdad declaramos que los Estados Financieros y sus notas, son razonablemente correctos y son responsabilidad del emisor".

*[Firma]*



C. SILVINO REYES DE LA LUZ

PRESIDENTE MUNICIPAL CONSTITUCIONAL

PRESIDENTE MUNICIPAL  
**GENERAL FELIPE ANGELES, PUE.**  
 2021-2024



C. CAMILO ROMERO ANICETO

SECRETARIO GENERAL  
**AYUNTAMIENTO GENERAL FELIPE ANGELES, PUE.**  
 2021-2024

LIC. JESUS ANICETO ROMERO

TESORERO MUNICIPAL



TESORERÍA MUNICIPAL  
**GENERAL FELIPE ANGELES, PUE.**  
 2021-2024



2021-2024  
 Usr: supervisor  
 Rep: rptPasivosContingentes

**Municipio de General Felipe Ángeles**  
**ESTADO DE PUEBLA**  
**Informe sobre Pasivos Contingentes**  
**al 30/abr./2023**

Fecha y hora de Impresión: 23/may./2023 05:19 p. m.

“En Cumplimiento a lo dispuesto en los artículos 46, Fracción I, Inciso f), y 52 de la Ley General de Contabilidad Gubernamental y de conformidad con lo establecido en el Capítulo VII, Numeral, II, Inciso h) del Manual de Contabilidad Gubernamental emitido por el CONAC, el Ente Público informa lo siguiente:”

SIN INFORMACIÓN QUE REVELAR

“Bajo protesta de decir verdad declaramos que los Estados Financieros y sus notas, son razonablemente correctos y son responsabilidad del emisor”.

C. SILVINO REYES DE LA LUZ

PRESIDENTE MUNICIPAL CONSTITUCIONAL



C. CAMILO ROMERO ANICETO

SECRETARIO DEL SECRETARIO GENERAL  
 AYUNTAMIENTO  
 GENERAL FELIPE  
 ANGELES, PUE.  
 2021-2024



PRESIDENTE  
 MUNICIPAL  
 GENERAL FELIPE  
 ANGELES, PUE.  
 2021-2024

LIC. JESUS ANICETO ROMERO

TESORERO MUNICIPAL



TESORERÍA  
 MUNICIPAL  
 GENERAL FELIPE  
 ANGELES, PUE.  
 2021-2024

Municipio de General Felipe Ángeles  
ESTADO DE PUEBLA

Estado Analítico de Ingresos  
Del 01/ene./2023 Al 30/abr./2023

Fecha y hora de Impresión | 23/may./2023  
05:21 p. m.

Usr: supervisor  
Rep: rptEstadoPresupuestoIngresosRB\_CP\_2019

Rubro de Ingresos	Ingreso					Diferencia (6=5-1)
	Estimado (1)	Ampliaciones y Reducciones (2)	Modificado (3=1+2)	Devengado (4)	Recaudado (5)	
IMPUESTOS	\$387,603.00	\$324,951.00	\$712,554.00	\$712,554.00	\$712,554.00	324,951.00
CUOTAS Y APORTACIONES DE SEGURIDAD SOCIAL	\$0.00	\$0.00	\$0.00	\$0.00	\$0.00	0.00
CONTRIBUCIONES DE MEJORAS	\$0.00	\$0.00	\$0.00	\$0.00	\$0.00	0.00
DERECHOS	\$349,578.00	\$191,398.56	\$540,976.56	\$371,296.29	\$371,296.29	21,718.29
PRODUCTOS	\$269,160.00	-\$22,654.53	\$246,505.47	\$48,227.72	\$48,227.72	-220,932.28
APROVECHAMIENTOS	\$11,678.00	\$6,322.00	\$18,000.00	\$18,000.00	\$18,000.00	6,322.00
INGRESOS POR VENTA DE BIENES, PRESTACIÓN DE SERVICIOS Y OTROS	\$0.00	\$0.00	\$0.00	\$0.00	\$0.00	0.00
INGRESOS PARTICIPACIONES, APORTACIONES, CONVENIOS, INCENTIVOS DERIVADOS DE LA COLABORACIÓN FISCAL Y FONDOS DISTINTOS DE APORTACIONES TRANSFERENCIAS, ASIGNACIONES, SUBSIDIOS Y SUBVENCIÓNES, Y PENSIONES Y JUBILACIONES	\$68,754,858.00	\$2,258.50	\$68,757,116.50	\$21,771,994.28	\$21,771,994.28	-46,982,863.72
INGRESOS DERIVADOS DE FINANCIAMIENTOS	\$0.00	\$0.00	\$0.00	\$0.00	\$0.00	0.00
INGRESOS DERIVADOS DE FINANCIAMIENTOS	\$0.00	\$0.00	\$0.00	\$0.00	\$0.00	0.00
<b>Total</b>	<b>\$69,772,877.00</b>	<b>\$502,276.63</b>	<b>\$70,275,152.63</b>	<b>\$22,922,072.29</b>	<b>\$22,922,072.29</b>	<b>-46,850,804.71</b>
				<b>Ingresos Excedentes</b>		

Municipio de General Felipe Ángeles  
ESTADO DE PUEBLA

Estado Analítico de Ingresos  
Del 01/ene./2023 Al 30/abr./2023

Fecha y hora de Impresión 23/may./2023 05:21 p. m.

Usr: supervisor  
Rep: rptEstadoPresupuestoIngresosRB\_CP\_2019  
2023  
23 de mayo de 2023

	Ingreso					Diferencia (6=5-1)
	Estimado (1)	Ampliaciones y Reducciones (2)	Modificado (3=1+2)	Devengado (4)	Recaudado (5)	
<b>Estado Analítico de Ingresos por Fuente de Financiamiento</b>						
<b>Ingresos del Poder Ejecutivo Federal o Estatal y de los Municipios</b>						
IMPUESTOS	\$387,603.00	\$324,951.00	\$712,554.00	\$712,554.00	\$712,554.00	324,951.00
CUOTAS Y APORTACIONES DE SEGURIDAD SOCIAL	\$0.00	\$0.00	\$0.00	\$0.00	\$0.00	0.00
CONTRIBUCIONES DE MEJORAS	\$0.00	\$0.00	\$0.00	\$0.00	\$0.00	0.00
DERECHOS	\$349,578.00	\$191,398.56	\$540,976.56	\$371,296.29	\$371,296.29	21,718.29
PRODUCTOS	\$269,160.00	-\$22,654.53	\$246,505.47	\$48,227.72	\$48,227.72	-220,932.28
APROVECHAMIENTOS	\$11,678.00	\$6,322.00	\$18,000.00	\$18,000.00	\$18,000.00	6,322.00
PARTICIPACIONES, APORTACIONES, CONVENIOS, INCENTIVOS DERIVADOS DE LA COLABORACIÓN FISCAL Y FONDOS DISTINTOS DE APORTACIONES	\$68,754,858.00	\$2,258.50	\$68,757,116.50	\$21,771,994.28	\$21,771,994.28	-46,982,863.72
TRANSFERENCIAS, ASIGNACIONES, SUBSIDIOS Y SUBVENCIÓNES, Y PENSIONES Y JUBILACIONES	\$0.00	\$0.00	\$0.00	\$0.00	\$0.00	0.00
<b>Ingresos de los Entes Públicos de los Poderes Legislativo y Judicial, de los Órganos Autónomos y del Sector Paraestatal o Paramunicipal, así como de las Empresas Productivas del Estado</b>						
CUOTAS Y APORTACIONES DE SEGURIDAD SOCIAL	\$0.00	\$0.00	\$0.00	\$0.00	\$0.00	0.00
PRODUCTOS	\$0.00	\$0.00	\$0.00	\$0.00	\$0.00	0.00
INGRESOS POR VENTA DE BIENES, PRESTACIÓN DE SERVICIOS Y OTROS	\$0.00	\$0.00	\$0.00	\$0.00	\$0.00	0.00
INGRESOS	\$0.00	\$0.00	\$0.00	\$0.00	\$0.00	0.00
TRANSFERENCIAS, ASIGNACIONES, SUBSIDIOS Y SUBVENCIÓNES, Y PENSIONES Y JUBILACIONES	\$0.00	\$0.00	\$0.00	\$0.00	\$0.00	0.00
<b>Ingresos Derivados de Financiamiento</b>						
INGRESOS DERIVADOS DE FINANCIAMIENTOS	\$0.00	\$0.00	\$0.00	\$0.00	\$0.00	0.00
<b>Total</b>	<b>\$69,772,877.00</b>	<b>\$502,275.53</b>	<b>\$70,275,152.53</b>	<b>\$22,922,072.29</b>	<b>\$22,922,072.29</b>	<b>-46,850,804.71</b>
<b>Ingresos Excedentes</b>						





# Municipio de General Felipe Ángeles

## ESTADO DE PUEBLA

### Estado Analítico de Ingresos Del 01/ene./2023 Al 30/abr./2023

Fecha y hora de Impresión | 23/may./2023 | 05:21 p. m.

Usr: supervisor  
Rep: rptEstadoPresupuestoIngresosRB\_CP\_2019

C. SILVINO REYES DE LA LUZ  
PRESIDENTE MUNICIPAL CONSTITUCIONAL



C. CAMILO ROMERO ANICETO  
SECRETARIO GENERAL  
MUNICIPAL  
GENERAL FELIPE  
ANGELES, PUE.  
2021-2024



LIC. JESUS ANICETO ROMERO  
TESORERO MUNICIPAL  
TESORERÍA  
MUNICIPAL  
GENERAL FELIPE  
ANGELES, PUE.  
2021-2024



SECRETARIO DEL  
AYUNTAMIENTO  
GENERAL FELIPE  
ANGELES, PUE.  
2021-2024



**Municipio de General Felipe Ángeles**  
**ESTADO DE PUEBLA**

**Estado Analítico del Ejercicio del Presupuesto de Egresos**  
**Clasificación por Objeto del Gasto (Capítulo y Concepto)**

Fecha y hora de Impresión | 23/may./2023 | 05:22 p. m.

Usr: supervisor  
Rep: rptEstadoPresupuestoEgresos\_CP\_CTO

Del 01/ene./2023 Al 30/abr./2023

Concepto	Egresos					Subejercicio
	Aprobado	Ampliaciones / (Reducciones)	Modificado	Devengado	Pagado	
	1	2	3=(1+2)	4	5	
<b>SERVICIOS PERSONALES</b>						<b>6 = ( 3 - 4 )</b>
REMUNERACIONES AL PERSONAL DE CARÁCTER PERMANENTE	\$16,721,408.00	\$0.00	\$16,721,408.00	\$5,483,233.00	\$5,483,233.00	\$11,238,175.00
REMUNERACIONES AL PERSONAL DE CARÁCTER TRANSITORIO	\$0.00	\$0.00	\$0.00	\$0.00	\$0.00	\$0.00
REMUNERACIONES ADICIONALES Y ESPECIALES	\$1,463,000.00	\$0.00	\$1,463,000.00	\$0.00	\$0.00	\$1,463,000.00
SEGURIDAD SOCIAL	\$0.00	\$0.00	\$0.00	\$0.00	\$0.00	\$0.00
OTRAS PRESTACIONES SOCIALES Y ECONÓMICAS	\$0.00	\$0.00	\$0.00	\$0.00	\$0.00	\$0.00
PREVISIONES	\$0.00	\$0.00	\$0.00	\$0.00	\$0.00	\$0.00
PAGO DE ESTÍMULOS A SERVIDORES PÚBLICOS	\$0.00	\$0.00	\$0.00	\$0.00	\$0.00	\$0.00
<b>MATERIALES Y SUMINISTROS</b>	<b>\$4,684,917.00</b>	<b>-\$149,046.10</b>	<b>\$4,535,870.90</b>	<b>\$1,561,377.35</b>	<b>\$1,561,377.35</b>	<b>\$2,974,493.55</b>
MATERIALES DE ADMINISTRACIÓN, EMISIÓN DE DOCUMENTOS Y ARTÍCULOS OFICIALES	\$704,823.00	-\$38,991.40	\$665,831.60	\$261,008.39	\$261,008.39	\$404,823.21
ALIMENTOS Y UTENSILIOS	\$278,827.00	-\$10,000.00	\$268,827.00	\$108,336.16	\$108,336.16	\$160,490.84
MATERIAS PRIMAS Y MATERIALES DE PRODUCCIÓN Y COMERCIALIZACIÓN	\$0.00	\$0.00	\$0.00	\$0.00	\$0.00	\$0.00
MATERIALES Y ARTÍCULOS DE CONSTRUCCIÓN Y DE REPARACIÓN	\$127,683.00	\$44,492.50	\$172,175.50	\$71,282.56	\$71,282.56	\$100,892.94
PRODUCTOS QUÍMICOS, FARMACÉUTICOS Y DE LABORATORIO	\$267,269.00	\$4,618.00	\$271,887.00	\$50,099.00	\$50,099.00	\$221,788.00
COMBUSTIBLES, LUBRICANTES Y ADITIVOS	\$2,522,435.00	-\$220,767.20	\$2,301,667.80	\$959,914.03	\$959,914.03	\$1,341,753.77
VESTUARIO, BLANCOS, PRENDAS DE PROTECCIÓN Y ARTÍCULOS DEPORTIVOS	\$445,532.00	\$25,640.00	\$471,172.00	\$25,548.00	\$25,548.00	\$445,624.00
MATERIALES Y SUMINISTROS PARA SEGURIDAD	\$0.00	\$0.00	\$0.00	\$0.00	\$0.00	\$0.00
HERRAMIENTAS, REFACCIONES Y ACCESORIOS MENORES	\$338,348.00	\$45,962.00	\$384,310.00	\$85,189.21	\$85,189.21	\$299,120.79
<b>SERVICIOS GENERALES</b>	<b>\$11,015,858.37</b>	<b>-\$149,520.12</b>	<b>\$10,866,338.25</b>	<b>\$2,905,241.81</b>	<b>\$2,730,569.01</b>	<b>\$7,961,096.44</b>
SERVICIOS BÁSICOS	\$4,166,406.00	\$40,000.00	\$4,206,406.00	\$911,518.63	\$911,518.63	\$3,294,887.37
SERVICIOS DE ARRENDAMIENTO	\$1,071,562.58	\$0.00	\$1,071,562.58	\$410,942.57	\$273,969.77	\$660,620.01
SERVICIOS PROFESIONALES, CIENTÍFICOS, TÉCNICOS Y OTROS SERVICIOS	\$638,762.00	-\$67,240.45	\$571,521.55	\$145,954.16	\$145,954.16	\$425,567.39
SERVICIOS FINANCIEROS, BANCARIOS Y COMERCIALES	\$195,395.00	\$0.00	\$195,395.00	\$22,171.76	\$22,171.76	\$173,223.24
SERVICIOS DE INSTALACIÓN, REPARACIÓN, MANTENIMIENTO Y CONSERVACIÓN	\$1,673,974.83	-\$102,279.67	\$1,571,695.16	\$618,911.96	\$661,211.96	\$952,783.20
SERVICIOS DE COMUNICACIÓN SOCIAL Y PUBLICIDAD	\$67,465.00	\$0.00	\$67,465.00	\$4,855.76	\$4,855.76	\$62,609.24
SERVICIOS DE TRASLADOS Y VIÁTICOS	\$171,846.00	\$0.00	\$171,846.00	\$55,546.45	\$55,546.45	\$116,299.55
SERVICIOS OFICIALES	\$871,416.00	-\$20,000.00	\$851,416.00	\$180,774.28	\$180,774.28	\$670,641.72
OTROS SERVICIOS GENERALES	\$2,169,030.96	\$0.00	\$2,169,030.96	\$554,566.24	\$554,566.24	\$1,614,464.72
<b>TRANSFERENCIAS, ASIGNACIONES, SUBSIDIOS Y OTRAS AYUDAS</b>	<b>\$5,622,250.00</b>	<b>\$520,151.94</b>	<b>\$6,142,401.94</b>	<b>\$2,496,319.84</b>	<b>\$2,496,319.84</b>	<b>\$3,646,082.10</b>



**Municipio de General Felipe Ángeles**  
**ESTADO DE PUEBLA**

**Estado Analítico del Ejercicio del Presupuesto de Egresos**  
**Clasificación por Objeto del Gasto (Capítulo y Concepto)**

Usr: supervisor  
 Rep: rptEstadoPresupuestoEgresos\_CP\_CTO

Fecha y hora de Impresión | 23/may./2023 | 05:22 p. m.

Del 01/ene./2023 Al 30/abr./2023

Concepto	Egresos					Subejercicio
	Aprobado	Ampliaciones / (Reducciones)	Modificado	Devengado	Pagado	
	1	2	3=(1+2)	4	5	6 = (3 - 4)
CONVENIOS	\$0.00	\$1,400,000.00	\$1,400,000.00	\$1,400,000.00	\$1,400,000.00	\$0.00
<b>DEUDA PÚBLICA</b>	<b>\$0.00</b>	<b>\$0.00</b>	<b>\$0.00</b>	<b>\$0.00</b>	<b>\$0.00</b>	<b>\$0.00</b>
AMORTIZACIÓN DE LA DEUDA PÚBLICA	\$0.00	\$0.00	\$0.00	\$0.00	\$0.00	\$0.00
INTERESES DE LA DEUDA PÚBLICA	\$0.00	\$0.00	\$0.00	\$0.00	\$0.00	\$0.00
COMISIONES DE LA DEUDA PÚBLICA	\$0.00	\$0.00	\$0.00	\$0.00	\$0.00	\$0.00
GASTOS DE LA DEUDA PÚBLICA	\$0.00	\$0.00	\$0.00	\$0.00	\$0.00	\$0.00
COSTO POR COBERTURAS	\$0.00	\$0.00	\$0.00	\$0.00	\$0.00	\$0.00
APOYOS FINANCIEROS	\$0.00	\$0.00	\$0.00	\$0.00	\$0.00	\$0.00
ADEUDOS DE EJERCICIOS FISCALES ANTERIORES (ADEFAS)	\$0.00	\$0.00	\$0.00	\$0.00	\$0.00	\$0.00
<b>Total del Gasto</b>	<b>\$69,772,877.00</b>	<b>\$980,608.35</b>	<b>\$70,653,485.35</b>	<b>\$16,307,767.01</b>	<b>\$15,354,054.53</b>	<b>\$54,345,718.34</b>



C. SILVINO REYES DE LA LUZ  
 PRESIDENTE MUNICIPAL CONSTITUCIONAL

**PRESIDENTE MUNICIPAL**  
**GENERAL FELIPE**  
**ANGELES, PUE.**  
**2021-2024**



C. CAMILO ROMERO ANICETO  
 SECRETARIO GENERAL

**SECRETARIO DEL AYUNTAMIENTO**  
**GENERAL FELIPE**  
**ANGELES, PUE.**  
**2021-2024**

LIC. JESUS ANICETO ROMERO  
 TESORERO MUNICIPAL



**TESORERÍA MUNICIPAL**  
**GENERAL FELIPE**  
**ANGELES, PUE.**  
**2021-2024**

**Municipio de General Felipe Ángeles**  
**ESTADO DE PUEBLA**  
**Estado Analítico del Ejercicio del Presupuesto de Egresos**  
**Clasificación Económica (por Tipo de Gasto)**

Fecha y hora de Impresión: 23/may./2023 05:26 p. m.

Usr: supervisor  
 Rep: rptEstadoPresupuestoEgresos\_CL2

Del 01/ene./2023 Al 30/abr./2023

Concepto	Egresos					Subejercicio
	Aprobado	Ampliaciones / (Reducciones)	Modificado	Devengado	Pagado	
	1	2	3=(1+2)	4	5	
Gasto Corriente	\$38,044,433.37	\$1,621,585.72	\$39,666,019.09	\$13,846,172.00	\$13,671,495.20	\$25,819,847.09
Gasto de Capital	\$31,728,443.63	-\$740,977.37	\$30,987,466.26	\$2,461,595.01	\$1,682,555.33	\$28,525,871.25
Amortización de la deuda y disminución de pasivos	\$0.00	\$0.00	\$0.00	\$0.00	\$0.00	\$0.00
Pensiones y Jubilaciones	\$0.00	\$0.00	\$0.00	\$0.00	\$0.00	\$0.00
Participaciones	\$0.00	\$0.00	\$0.00	\$0.00	\$0.00	\$0.00
<b>Total del Gasto</b>	<b>\$69,772,877.00</b>	<b>\$880,608.35</b>	<b>\$70,653,485.35</b>	<b>\$16,307,767.01</b>	<b>\$15,354,054.53</b>	<b>\$54,345,718.34</b>



C. SILVINO REYES DE LA LUZ

PRESIDENTE MUNICIPAL CONSTITUCIONAL

C. CAMILO ROMERO ANICETO

SECRETARIO GENERAL

**PRESIDENTE MUNICIPAL GENERAL FELIPE ANGELES, PUE. 2021-2024**



**SECRETARIO DEL AYUNTAMIENTO GENERAL FELIPE ANGELES, PUE. 2021-2024**

LIC. JESUS ANICETO ROMERO



**TESORERO MUNICIPAL GENERAL FELIPE ANGELES, PUE. 2021-2024**

Municipio de General Felipe Ángeles  
ESTADO DE PUEBLA

Estado Analítico del Ejercicio del Presupuesto de Egresos

Clasificación Administrativa

Del 01/ene./2023 Al 30/abr./2023

Fecha y hora de Impresión

29/may./2023 06:30 p. m.



Usr. supervisor  
Rep: rptEstadoPresupuestoEgresos\_UA3

Concepto	Egresos					Subejercicio
	Aprobado	Ampliaciones / (Reducciones)	Modificado	Devengado	Pagado	
	1	2	3=(1+2)	4	5	6 = (3 - 4)

<b>Sin Ramo/Dependencia</b>						
PRESIDENCIA	\$1,613,040.00	\$452,911.49	\$2,065,951.49	\$1,151,541.52	\$1,151,541.52	\$914,409.97
TESORERIA	\$18,287,726.00	-\$60,000.00	\$18,227,726.00	\$6,182,801.94	\$6,145,101.94	\$12,044,924.06
OBRAS PUBLICAS	\$31,438,407.20	\$7,492.50	\$31,445,899.70	\$3,778,178.94	\$3,641,206.14	\$27,667,720.76
DIF MUNICIPAL	\$2,315,100.00	\$0.00	\$2,315,100.00	\$682,717.50	\$682,717.50	\$1,632,382.50
JUNTAS AUXILIARES E INSPECTORIAS	\$1,016,000.00	\$0.00	\$1,016,000.00	\$342,438.00	\$342,438.00	\$673,562.00
SEGURIDAD PUBLICA Y PROTECCION CIVIL	\$11,215,308.80	\$0.00	\$11,215,308.80	\$1,851,111.04	\$1,851,111.04	\$9,364,197.76
AGRICULTURA	\$10,000.00	\$0.00	\$10,000.00	\$0.00	\$0.00	\$10,000.00
EDUCACION, CULTURA Y DEPORTE	\$881,940.00	\$0.00	\$881,940.00	\$390,776.15	\$390,776.15	\$491,163.85
SALUD	\$2,138,635.00	\$480,204.36	\$2,618,839.36	\$1,706,917.31	\$927,877.63	\$911,922.05
ECOLOGIA Y LIMPIEZA VIALIDADES	\$856,720.00	\$0.00	\$856,720.00	\$221,284.61	\$221,284.61	\$635,435.39
<b>Sin Ramo/Dependencia</b>	<b>\$69,772,877.00</b>	<b>\$880,608.36</b>	<b>\$70,653,485.36</b>	<b>\$16,307,767.01</b>	<b>\$16,354,054.53</b>	<b>\$54,345,718.34</b>
<b>Total del Gasto</b>	<b>\$69,772,877.00</b>	<b>\$880,608.36</b>	<b>\$70,653,485.36</b>	<b>\$16,307,767.01</b>	<b>\$16,354,054.53</b>	<b>\$54,345,718.34</b>



PRESIDENTE MUNICIPAL  
GENERAL FELIPE  
ANGELES, PUE.  
2021-2024

*[Signature]*

C. SILVINO REYES DE LA LUZ  
PRESIDENTE MUNICIPAL CONSTITUCIONAL  
C. CAMILO ROMERO ANICETO  
SECRETARIO GENERAL



SECRETARIO DEL  
AYUNTAMIENTO  
GENERAL FELIPE  
ANGELES, PUE.  
2021-2024

*[Signature]*

LIC. JESUS ANICETO ROMERO  
TESORERO MUNICIPAL



TESORERIA MUNICIPAL  
GENERAL FELIPE  
ANGELES, PUE.  
2021-2024



**Municipio de General Felipe Ángeles**  
**ESTADO DE PUEBLA**

**Estado Analítico del Ejercicio del Presupuesto de Egresos**  
**Clasificación Funcional (Finalidad y Función)**

Del 01/ene./2023 Al 30/abr./2023

Fecha y hora de Impresión | 23/may./2023 | 05:30 p. m.

Concepto	Egresos				Subejercicio
	Aprobado	Ampliaciones / (Reducciones)	Modificado	Devengado	
1	\$69,772,877.00	2 \$880,608.35	3=(1+2) \$70,653,485.35	4 \$16,307,767.01	5 \$15,354,054.53
<b>Total del Gasto</b>					6 = ( 3 - 4 ) \$54,345,718.34



**PRESIDENTE MUNICIPAL GENERAL FELIPE ANGELES, PUE. 2021-2024**

*[Signature]*  
 C. SILVINO REYES DE LA LUZ  
 PRESIDENTE MUNICIPAL CONSTITUCIONAL



C. CAMILO ROMERO ANICETO  
 SECRETARIO GENERAL

**SECRETARIO DEL AYUNTAMIENTO GENERAL FELIPE ANGELES, PUE. 2021-2024**



**TESORERÍA MUNICIPAL GENERAL FELIPE ANGELES, PUE 2021-2024**

LIC. JESUS ANICETO ROMERO  
 TESORERO MUNICIPAL





2021-2024

Usr: supervisor

Rep: rptEndeudamientoNeto

# Municipio de General Felipe Ángeles ESTADO DE PUEBLA Endeudamiento Neto

Del 01/abr./2023 Al 30/abr./2023

Fecha y 23/may./2023  
hora de Impresión 05:33 p. m.

Identificación de Crédito o Instrumento	Contratación/Colocación	Amortización	Endeudamiento Neto
	A	B	C=A-B
<b>Créditos Bancarios</b>			
Total Créditos Bancarios	\$0.00	\$0.00	\$0.00
<b>Otros Instrumentos de Deuda</b>			
Total Otros Instrumentos de Deuda	\$0.00	\$0.00	\$0.00
<b>Total</b>	<b>\$0.00</b>	<b>\$0.00</b>	<b>\$0.00</b>

C. SILVINO REYES DE LA LUZ  
PRESIDENTE MUNICIPAL CONSTITUCIONAL



LIC. JESUS ANICETO ROMERO  
TESORERO MUNICIPAL



SECRETARIO DEL  
AYUNTAMIENTO  
GENERAL FELIPE  
ANGELES, PUE.  
2021-2024

C. CAMILO ROMERO ANICETO  
SECRETARIO GENERAL

PRESIDENTE  
MUNICIPAL  
GENERAL FELIPE  
ANGELES, PUE.  
2021-2024




TESORERÍA  
MUNICIPAL  
GENERAL FELIPE  
ANGELES, PUE.  
2021-2024

**Municipio de General Felipe Ángeles**  
**ESTADO DE PUEBLA**  
**Intereses de la Deuda**  
**Del 01/abr./2023 Al 30/abr./2023**

Fecha y hora de Impresión | 23/may./2023 | 05:34 p. m.


Identificación de Crédito o Instrumento	Devengado	Pagado
<b>Créditos Bancarios</b>		
<b>Total de Intereses de Créditos Bancarios</b>	\$0.00	\$0.00
<b>Otros Instrumentos de Deuda</b>		
<b>Total de Intereses de Otros Instrumentos de Deuda</b>	\$0.00	\$0.00
<b>Total</b>	\$0.00	\$0.00



C. SILVINO REYES DE LA LUZ  
 PRESIDENTE MUNICIPAL CONSTITUCIONAL



PRESIDENTE  
 MUNICIPAL  
**GENERAL FELIPE  
 ANGELES, PUE.  
 2021-2024**



LIC. JESUS ANICETO ROMERO  
 TESORERO MUNICIPAL



TESORERÍA  
 MUNICIPAL  
**GENERAL FELIPE  
 ANGELES, PUE.  
 2021-2024**



SECRETARIO DEL  
 AYUNTAMIENTO  
**GENERAL FELIPE.  
 ANGELES, PUE.  
 2021-2024**



C. CAMILO ROMERO ANICETO  
 SECRETARIO GENERAL



# Municipio de General Felipe Ángeles

## ESTADO DE PUEBLA

### Indicadores de Postura Fiscal

del 01/ene./2023 al 30/abr./2023

(Cifras en pesos)

2023/04/23

Usr: supervisor

Rep: rptIndicadoresPosturaFiscal

Fecha y hora de Impresión | 23/may./2023 05:35 p. m.

Concepto	Estimado / Aprobado	Devengado	Recaudado / Pagado
<b>I. Ingresos Presupuestarios (I=1+2)</b>	<b>\$69,772,877.00</b>	<b>\$22,922,072.29</b>	<b>\$22,922,072.29</b>
1. Ingresos del Gobierno de la Entidad Federativa	\$69,772,877.00	\$22,922,072.29	\$22,922,072.29
2. Ingresos del Sector Paraestatal	\$0.00	\$0.00	\$0.00
<b>II. Egresos Presupuestarios (II=3+4)</b>	<b>\$69,772,877.00</b>	<b>\$16,307,767.01</b>	<b>\$15,354,054.53</b>
3. Egresos del Gobierno de la Entidad Federativa	\$69,772,877.00	\$16,307,767.01	\$15,354,054.53
4. Egresos del Sector Paraestatal	\$0.00	\$0.00	\$0.00
<b>III. Balance Presupuestario (Superávit o Déficit) (III = I - II)</b>	<b>\$0.00</b>	<b>\$6,614,305.28</b>	<b>\$7,568,017.76</b>

Concepto	Estimado / Aprobado	Devengado	Recaudado / Pagado
III. Balance Presupuestario (Superávit o Déficit)	\$0.00	\$6,614,305.28	\$7,568,017.76
IV. Intereses, Comisiones y Gastos de la Deuda	\$0.00	\$0.00	\$0.00
V. Balance Primario ( Superávit o Déficit) (V= III + IV)	\$0.00	\$6,614,305.28	\$7,568,017.76

Concepto	Estimado / Aprobado	Devengado	Recaudado / Pagado
A. Financiamiento	\$0.00	\$0.00	\$0.00
B. Amortización de la deuda	\$0.00	\$0.00	\$0.00
C. Financiamiento Neto	\$0.00	\$0.00	\$0.00



C. SILVINO REYES DE LA LUZ

PRESIDENTE

PRESIDENTE MUNICIPAL CONSTITUCIONAL

MUNICIPAL  
GENERAL FELIPE  
ANGELES, PUE.

2021-2024

LIC. JESUS ANICETO ROMERO

TESORERO MUNICIPAL



C. CAMILO ROMERO ANICETO  
SECRETARIO GENERAL

SECRETARIO DEL  
AYUNTAMIENTO  
GENERAL FELIPE  
ANGELES, PUE.  
2021-2024



TESORERÍA  
MUNICIPAL  
GENERAL FELIPE  
ANGELES, PUE.  
2021-2024

Municipio de General Felipe Ángeles

ESTADO DE PUEBLA

Flujo de fondos

Del 01/ene/2023 Al 30/abr./2023

(Cifras en Pesos)

Fecha y hora de Impresión 23/may./2023 05:36 p. m.

  
 2021-2024  
 Ustr. supervisor  
 Rep: rptFlujoDeFondos

Concepto	Estimado / Aprobado	Devengado	Recaudado / Pagado
<b>Rubros de Ingresos</b>	<b>\$69,772,877.00</b>	<b>\$22,922,072.29</b>	<b>\$22,922,072.29</b>
IMPUESTOS	\$387,603.00	\$712,554.00	\$712,554.00
CUOTAS Y APORTACIONES DE SEGURIDAD SOCIAL	\$0.00	\$0.00	\$0.00
CONTRIBUCIONES DE MEJORAS	\$0.00	\$0.00	\$0.00
DERECHOS	\$349,578.00	\$371,296.29	\$371,296.29
PRODUCTOS	\$269,160.00	\$48,227.72	\$48,227.72
APROVECHAMIENTOS	\$11,678.00	\$18,000.00	\$18,000.00
INGRESOS POR VENTA DE BIENES, PRESTACIÓN DE SERVICIOS Y OTROS INGRESOS	\$0.00	\$0.00	\$0.00
PARTICIPACIONES, APORTACIONES, CONVENIOS, INCENTIVOS DERIVADOS DE LA COLABORACIÓN FISCAL Y FONDOS DISTINTOS DE APORTACIONES	\$68,754,858.00	\$21,771,994.28	\$21,771,994.28
TRANSFERENCIAS, ASIGNACIONES, SUBSIDIOS Y SUBVENCIONES, Y PENSIONES Y JUBILACIONES	\$0.00	\$0.00	\$0.00
INGRESOS DERIVADOS DE FINANCIAMIENTOS	\$0.00	\$0.00	\$0.00
<b>Capítulos de Gasto</b>	<b>\$69,772,877.00</b>	<b>\$16,307,767.01</b>	<b>\$15,354,054.53</b>
SERVICIOS PERSONALES	\$16,721,408.00	\$5,483,233.00	\$5,483,233.00
MATERIALES Y SUMINISTROS	\$4,684,917.00	\$1,561,377.35	\$1,561,377.35
SERVICIOS GENERALES	\$11,015,858.37	\$2,905,241.81	\$2,730,569.01
TRANSFERENCIAS, ASIGNACIONES, SUBSIDIOS Y OTRAS AYUDAS	\$5,622,250.00	\$2,496,319.84	\$2,496,319.84
BIENES MUEBLES, INMUEBLES E INTANGIBLES	\$5,999,503.00	\$1,831,148.04	\$1,052,108.36
INVERSIÓN PÚBLICA	\$25,728,940.63	\$630,446.97	\$630,446.97
INVERSIONES FINANCIERAS Y OTRAS PROVISIONES	\$0.00	\$0.00	\$0.00
PARTICIPACIONES Y APORTACIONES	\$0.00	\$1,400,000.00	\$1,400,000.00
DEUDA PÚBLICA	\$0.00	\$0.00	\$0.00
<b>Total de las operaciones</b>	<b>\$0.00</b>	<b>\$6,614,305.28</b>	<b>\$7,568,017.76</b>



PRESIDENTE MUNICIPAL  
**GENERAL FELIPE ANGELES, PUE.**  
 2021-2024



TESORERÍA MUNICIPAL  
**GENERAL FELIPE ANGELES, PUE.**  
 2021-2024



C. SILVINO REYES DE LA LUZ  
 PRESIDENTE MUNICIPAL CONSTITUCIONAL



LIC. JESUS ANICETO ROMERO  
 TESORERO MUNICIPAL

SECRETARIO DEL AYUNTAMIENTO  
**GENERAL FELIPE ANGELES, PUE.**  
 2021-2024  
 CAMILO ROMERO ANICETO  
 SECRETARIO GENERAL

Municipio de General Felipe Ángeles  
ESTADO DE PUEBLA

Gasto por Categoría Programática  
Del 01/ene./2023 Al 30/abr./2023

Fecha y hora de Impresión | 23/may./2023  
05:36 p. m.

Logo of the Municipality of General Felipe Ángeles, Puebla, Mexico. Includes the text 'Municipio de General Felipe Ángeles', 'ESTADO DE PUEBLA', and '2023'.

Usu: supervisor  
Rep: rptEstadoPresupuestoEgresos\_PC

Concepto	Egresos					Subejercicio 6 = ( 3 - 4 )
	Aprobado	Ampliaciones / (Reducciones)	Modificado	Devengado	Pagado	
	1	2	3=(1+2)	4	5	
<b>Programas</b>						
<b>Subsidios: Sector Social y Privado o Entidades Federativas y Municipios</b>						
Sujetos a Reglas de Operación	\$0.00	\$0.00	\$0.00	\$0.00	\$0.00	\$0.00
Otros Subsidios	\$0.00	\$0.00	\$0.00	\$0.00	\$0.00	\$0.00
<b>Desempeño de las Funciones</b>	\$12,487,761.57	\$704,297.58	\$13,192,059.15	\$5,621,366.28	\$4,705,353.80	\$7,570,692.87
Prestación de Servicios Públicos	\$0.00	\$0.00	\$0.00	\$0.00	\$0.00	\$0.00
Provisión de Bienes Públicos	\$0.00	\$0.00	\$0.00	\$0.00	\$0.00	\$0.00
Planeación, seguimiento y evaluación de políticas públicas	\$1,037,140.00	\$0.00	\$1,037,140.00	\$272,110.28	\$272,110.28	\$765,029.72
Promoción y fomento	\$0.00	\$0.00	\$0.00	\$0.00	\$0.00	\$0.00
Regulación y supervisión	\$0.00	\$0.00	\$0.00	\$0.00	\$0.00	\$0.00
Funciones de las Fuerzas Armadas (Únicamente Gobierno Federal)	\$0.00	\$0.00	\$0.00	\$0.00	\$0.00	\$0.00
Específicos	\$11,215,308.80	\$0.00	\$11,215,308.80	\$1,851,111.04	\$1,851,111.04	\$9,364,197.76
Proyectos de Inversión	\$25,728,940.63	\$236,310.77	\$25,965,251.40	\$2,037,939.47	\$2,037,939.47	\$23,927,311.93
<b>Administrativos y de Apoyo</b>	\$19,303,726.00	-\$60,000.00	\$19,243,726.00	\$6,525,239.94	\$6,487,539.94	\$12,718,466.06
Apoyo al proceso presupuestario y para mejorar la eficiencia institucional	\$0.00	\$0.00	\$0.00	\$0.00	\$0.00	\$0.00
Apoyo a la función pública y al mejoramiento de la gestión	\$0.00	\$0.00	\$0.00	\$0.00	\$0.00	\$0.00
Operaciones ajenas	\$0.00	\$0.00	\$0.00	\$0.00	\$0.00	\$0.00
<b>Compromisos</b>	\$0.00	\$0.00	\$0.00	\$0.00	\$0.00	\$0.00
Obligaciones de cumplimiento de resolución jurisdiccional	\$0.00	\$0.00	\$0.00	\$0.00	\$0.00	\$0.00
Desastres Naturales	\$0.00	\$0.00	\$0.00	\$0.00	\$0.00	\$0.00
<b>Obligaciones</b>	\$0.00	\$0.00	\$0.00	\$0.00	\$0.00	\$0.00
Pensiones y jubilaciones	\$0.00	\$0.00	\$0.00	\$0.00	\$0.00	\$0.00
Aportaciones a la seguridad social	\$0.00	\$0.00	\$0.00	\$0.00	\$0.00	\$0.00
Aportaciones a fondos de estabilización	\$0.00	\$0.00	\$0.00	\$0.00	\$0.00	\$0.00
Aportaciones a fondos de inversión y reestructura de pensiones	\$0.00	\$0.00	\$0.00	\$0.00	\$0.00	\$0.00
<b>Programas de Gasto Federalizado (Gobierno Federal)</b>	\$0.00	\$0.00	\$0.00	\$0.00	\$0.00	\$0.00
Gasto Federalizado	\$0.00	\$0.00	\$0.00	\$0.00	\$0.00	\$0.00
<b>Participaciones a entidades federativas y municipios</b>	\$0.00	\$0.00	\$0.00	\$0.00	\$0.00	\$0.00
Participaciones a entidades federativas y municipios	\$0.00	\$0.00	\$0.00	\$0.00	\$0.00	\$0.00
<b>Costo financiero, deuda o apoyos a deudores y ahorradores de la banca</b>	\$0.00	\$0.00	\$0.00	\$0.00	\$0.00	\$0.00
Costo financiero, deuda o apoyos a deudores y ahorradores de la banca	\$0.00	\$0.00	\$0.00	\$0.00	\$0.00	\$0.00
<b>Adeudos de ejercicios fiscales anteriores</b>	\$0.00	\$0.00	\$0.00	\$0.00	\$0.00	\$0.00
Adeudos de ejercicios fiscales anteriores	\$0.00	\$0.00	\$0.00	\$0.00	\$0.00	\$0.00
<b>Total del Gasto</b>	<b>\$69,772,877.00</b>	<b>\$880,608.35</b>	<b>\$70,653,485.35</b>	<b>\$16,307,767.01</b>	<b>\$15,354,054.53</b>	<b>\$54,345,718.34</b>

**Municipio de General Felipe Angeles**  
**ESTADO DE PUEBLA**

**Gasto por Categoría Programática**  
 Del 01/ene./2023 Al 30/abr./2023

Fecha y hora de Impresión | 23/may./2023 | 05:36 p. m.



2024  
 23 de mayo de 2024  
 Usr: supervisor  
 Rep: rptEstadoPresupuestoEgresos\_PC

Programas	Egresos					Subejercicio
	Aprobado	Ampliaciones / (Reducciones)	Modificado	Devengado	Pagado	
1		2	3=(1+2)	4	5	6 = ( 3 - 4 )

*[Handwritten signature]*



**PRESIDENTE MUNICIPAL**  
**GENERAL FELIPE ANGELES, PUE.**  
 2021-2024

C. SILVINO REYES DE LA LUZ



**PRESIDENTE MUNICIPAL CONSTITUCIONAL**  
 C. CAMILO ROMERO ANICETO  
 SECRETARIO GENERAL

LIC. JESUS ANICETO ROMERO

**TESORERO MUNICIPAL**



**TESORERÍA MUNICIPAL**  
**GENERAL FELIPE ANGELES, PUE.**  
 2021-2024

**SECRETARIO DEL AYUNTAMIENTO**  
**GENERAL FELIPE ANGELES, PUE.**  
 2021-2024