



Municipio de General Felipe Ángeles
ESTADO DE PUEBLA

Estado de Situación Financiera

Al 31/may./2022

(Cifras en Pesos)

Ustr: SUPERVISOR

Rep: rptEstadoSituacionFinanciera

Fecha y 15/jul./2022

hora de Impresión 02:04 p. m.

CONCEPTO	2022	2021	CONCEPTO	2022	2021
ACTIVO			PASIVO		
ACTIVO CIRCULANTE			PASIVO CIRCULANTE		
EFFECTIVO Y EQUIVALENTES	\$6,063,996.38	\$3,769,483.82	CUENTAS POR PAGAR A CORTO PLAZO	\$239,222.80	\$2,489,658.12
DERECHOS A RECIBIR EFECTIVO O EQUIVALENTES	\$17,728.10	\$10,531.72	DOCUMENTOS POR PAGAR A CORTO PLAZO	\$0.00	\$0.00
DERECHOS A RECIBIR BIENES O SERVICIOS	\$0.00	\$686,526.44	PORCIÓN A CORTO PLAZO DE LA DEUDA PUBLICA A LARGO	\$0.00	\$0.00
INVENTARIOS	\$0.00	\$0.00	TITULOS Y VALORES A CORTO PLAZO	\$0.00	\$0.00
ALMACENES	\$0.00	\$0.00	PASIVOS DIFERIDOS A CORTO PLAZO	\$0.00	\$0.00
ESTIMACIÓN POR PÉRDIDA O DETERIORO DE ACTIVOS	\$0.00	\$0.00	FONDOS Y BIENES DE TERCEROS EN GARANTÍA Y/O	\$0.00	\$0.00
OTROS ACTIVOS CIRCULANTES	\$0.00	\$0.00	PROVISIONES A CORTO PLAZO	\$0.00	\$0.00
			OTROS PASIVOS A CORTO PLAZO	\$0.00	\$0.00
Total de Activos Circulantes	\$6,081,724.48	\$4,466,541.98	Total de Pasivos Circulantes	\$239,222.80	\$2,489,658.12
ACTIVO NO CIRCULANTE			PASIVO NO CIRCULANTE		
INVERSIONES FINANCIERAS A LARGO PLAZO	\$0.00	\$0.00	CUENTAS POR PAGAR A LARGO PLAZO	\$0.00	\$0.00
DERECHOS A RECIBIR EFECTIVO O EQUIVALENTES A	\$0.00	\$0.00	DOCUMENTOS POR PAGAR A LARGO PLAZO	\$0.00	\$0.00
BIENES INMUEBLES, INFRAESTRUCTURA Y	\$5,391,394.45	\$5,585,304.85	DEUDA PÚBLICA A LARGO PLAZO	\$0.00	\$0.00
BIENES MUEBLES	\$9,434,613.42	\$6,592,950.11	PASIVOS DIFERIDOS A LARGO PLAZO	\$0.00	\$0.00
ACTIVOS INTANGIBLES	\$0.00	\$0.00	FONDOS Y BIENES DE TERCEROS EN GARANTÍA Y/O	\$0.00	\$0.00
DEPRECIACIÓN, DETERIORO Y AMORTIZACIÓN ACUMULADA	-\$525,184.70	-\$525,184.70	PROVISIONES A LARGO PLAZO	\$0.00	\$0.00
ACTIVOS DIFERIDOS	\$377,580.00	\$377,580.00			
ESTIMACIÓN POR PÉRDIDA O DETERIORO DE ACTIVOS NO	\$0.00	\$0.00	Total de Pasivos No Circulantes	\$0.00	\$0.00
OTROS ACTIVOS NO CIRCULANTES	\$0.00	\$0.00			
Total de Activos No Circulantes	\$14,678,403.17	\$12,030,650.26	Total del Pasivo	\$239,222.80	\$2,489,658.12
Total del Activo	\$20,760,127.65	\$16,497,192.24	HACIENDA PÚBLICA/ PATRIMONIO		
			HACIENDA PÚBLICA/PATRIMONIO CONTRIBUIDO	\$5,365,348.93	\$5,365,348.93
			APORTACIONES	\$5,365,348.93	\$5,365,348.93
			DONACIONES DE CAPITAL	\$0.00	\$0.00
			ACTUALIZACIÓN DE LA HACIENDA PÚBLICA/PATRIMONIO	\$0.00	\$0.00
			HACIENDA PÚBLICA /PATRIMONIO GENERADO	\$15,155,555.92	\$8,642,185.19
			RESULTADOS DEL EJERCICIO (AHORRO/ DESAHORRO)	\$10,238,611.44	\$7,246,213.71
			RESULTADOS DE EJERCICIOS ANTERIORES	\$4,520,838.65	\$999,865.65
			REVALUOS	\$438,650.14	\$438,650.14
			RESERVAS	\$0.00	\$0.00



Municipio de General Felipe Ángeles
ESTADO DE PUEBLA

Estado de Situación Financiera

Al 31/may./2022

(Cifras en Pesos)

Fecha y 15/jul./2022

hora de Impresión 02:04 p. m.

Usr: SUPERVISOR

Rep: rptEstadoSituacionFinanciera

CONCEPTO	2022	2021	CONCEPTO	2022	2021
			RECTIFICACIONES DE RESULTADOS DE EJERCICIOS	-\$42,544.31	-\$42,544.31
			EXCESO O INSUFICIENCIA EN LA ACTUALIZACIÓN DE LA	\$0.00	\$0.00
			RESULTADO POR POSICIÓN MONETARIA	\$0.00	\$0.00
			RESULTADO POR TENENCIA DE ACTIVOS NO MONETARIOS	\$0.00	\$0.00
			Total Hacienda Pública/Patrimonio	\$20,520,904.85	\$14,007,534.12
			Total del Pasivo y Hacienda Pública/Patrimonio	\$20,760,127.65	\$16,497,192.24



Municipio de General Felipe Ángeles
ESTADO DE PUEBLA

Estado de Situación Financiera

Al 31/may./2022

(Cifras en Pesos)

Usr: SUPERVISOR

Rep: rptEstadoSituaciónFinanciera

Fecha y 15/jul./2022

hora de Impresión 02:04 p. m.

CONCEPTO	2022	2021	CONCEPTO	2022	2021
CUENTAS DE ORDEN CONTABLES			CONTRATO DE COMODATO POR BIENES	\$0.00	\$0.00
VALORES	\$0.00	\$0.00			
VALORES EN CUSTODIA	\$0.00	\$0.00			
CUSTODIA DE VALORES	\$0.00	\$0.00			
INSTRUMENTOS DE CRÉDITO PRESTADOS A FORMADORES	\$0.00	\$0.00			
PRESTAMO DE INSTRUMENTOS DE CRÉDITO A	\$0.00	\$0.00			
INSTRUMENTOS DE CRÉDITO RECIBIDOS EN GARANTÍA DE	\$0.00	\$0.00			
GARANTÍA DE CRÉDITOS RECIBIDOS DE LOS FORMADORES	\$0.00	\$0.00			
EMISIÓN DE OBLIGACIONES	\$0.00	\$0.00			
AUTORIZACIÓN PARA LA EMISIÓN DE BONOS, TÍTULOS Y	\$0.00	\$0.00			
AUTORIZACIÓN PARA LA EMISIÓN DE BONOS, TÍTULOS Y	\$0.00	\$0.00			
EMISIONES AUTORIZADAS DE LA DEUDA PÚBLICA INTERNA	\$0.00	\$0.00			
SUSCRIPCIÓN DE CONTRATOS DE PRÉSTAMOS Y OTRAS	\$0.00	\$0.00			
SUSCRIPCIÓN DE CONTRATOS DE PRÉSTAMOS Y OTRAS	\$0.00	\$0.00			
CONTRATOS DE PRÉSTAMOS Y OTRAS OBLIGACIONES DE	\$0.00	\$0.00			
AVALES Y GARANTÍAS	\$0.00	\$0.00			
AVALES AUTORIZADOS	\$0.00	\$0.00			
AVALES FIRMADOS	\$0.00	\$0.00			
FIANZAS Y GARANTÍAS RECIBIDAS POR DEUDAS A COBRAR	\$0.00	\$0.00			
FIANZAS Y GARANTÍAS RECIBIDAS	\$0.00	\$0.00			
FIANZAS OTORGADAS PARA RESPALDAR OBLIGACIONES NO	\$0.00	\$0.00			
FIANZAS OTORGADAS DEL GOBIERNO PARA RESPALDAR	\$0.00	\$0.00			
JUICIOS	\$0.00	\$0.00			
DEMANDAS JUDICIAL EN PROCESO DE RESOLUCIÓN	\$0.00	\$0.00			
RESOLUCIÓN DE DEMANDAS EN PROCESO JUDICIAL	\$0.00	\$0.00			
INVERSIÓN MEDIANTE PROYECTOS PARA PRESTACIÓN DE	\$0.00	\$0.00			
CONTRATOS PARA INVERSIÓN MEDIANTE PROYECTOS	\$0.00	\$0.00			
INVERSIÓN PÚBLICA CONTRATADA MEDIANTE PROYECTOS	\$0.00	\$0.00			
BIENES EN CONCESIONADOS O EN COMODATO	\$0.00	\$0.00			
BIENES BAJO CONTRATO EN CONCESIÓN	\$0.00	\$0.00			
CONTRATO DE CONCESIÓN POR BIENES	\$0.00	\$0.00			
BIENES BAJO CONTRATO EN COMODATO	\$0.00	\$0.00			



Municipio de General Felipe Ángeles
ESTADO DE PUEBLA
Estado de Situación Financiera

Usr: SUPERVISOR
Rep: rptEstadoSituacionFinanciera

Al 31/may./2022
(Cifras en Pesos)

Fecha y 15/jul./2022
hora de Impresión 02:04 p. m.

CONCEPTO	2022	2021
CUENTAS DE ORDEN PRESUPUESTARIAS		
LEY DE INGRESOS		
LEY DE INGRESOS ESTIMADA	\$65,208,296.00	\$63,929,704.00
LEY DE INGRESOS POR EJECUTAR	\$36,959,017.70	\$0.00
MODIFICACIONES A LA LEY DE INGRESOS ESTIMADA	\$620,971.17	\$2,704,199.78
LEY DE INGRESOS DEVENGADA	\$28,770,249.47	\$66,633,903.78
LEY DE INGRESOS RECAUDADA	\$28,770,249.47	\$66,633,903.78
PRESUPUESTO DE EGRESOS		
PRESUPUESTO DE EGRESOS APROBADO	\$65,208,296.00	\$63,929,704.00
PRESUPUESTO DE EGRESOS POR EJERCER	\$39,119,476.44	\$0.00
MODIFICACIONES AL PRESUPUESTO DE EGRESOS	\$1,643,457.40	\$1,806,626.43
PRESUPUESTO DE EGRESOS COMPROMETIDO	\$27,732,276.96	\$65,736,330.43
PRESUPUESTO DE EGRESOS DEVENGADO	\$24,896,044.65	\$65,736,330.43
PRESUPUESTO DE EGRESOS EJERCIDO	\$24,837,901.65	\$65,737,381.21
PRESUPUESTO DE EGRESOS PAGADO	\$24,804,521.85	\$65,736,330.43

"Bajo protesta de decir verdad declaramos que los Estados Financieros y sus notas, son razonablemente correctos y son responsabilidad del emisor".



C. SILVINO REYES DE LA LUZ
PRESIDENTE MUNICIPAL CONSTITUCIONAL

C. JESUS ANICETO ROMERO
TESORERO MUNICIPAL



TESORERÍA
MUNICIPAL
GENERAL FELIPE
ANGELES, PUE.
2021-2024

PRESIDENTE
MUNICIPAL
GENERAL FELIPE
ANGELES, PUE.
2021-2024

C. CAMILO ROMERO ANICETO
SECRETARIO GENERAL



SECRETARIO DEL
AYUNTAMIENTO
GENERAL FELIPE
ANGELES, PUE.
2021-2024



Municipio de General Felipe Ángeles
ESTADO DE PUEBLA
Estado de Actividades

Del 01/may./2022 al 31/may./2022
 (Cifras en Pesos)

Usr: SUPERVISOR
 Rep: rptEstadoActividades

Fecha y hora de Impresión 15/jul./2022 02:16 p. m.

Concepto	2022	2021
INGRESOS Y OTROS BENEFICIOS		
INGRESOS DE GESTIÓN	\$86,170.47	\$687,674.78
IMPUESTOS	\$35,230.00	\$292,362.00
CUOTAS Y APORTACIONES DE SEGURIDAD SOCIAL	\$0.00	\$0.00
CONTRIBUCIONES DE MEJORAS	\$0.00	\$0.00
DERECHOS	\$38,897.00	\$390,807.00
PRODUCTOS	\$12,043.47	\$4,505.78
APROVECHAMIENTOS	\$0.00	\$0.00
INGRESOS POR VENTA DE BIENES Y PRESTACIÓN DE SERVICIOS	\$0.00	\$0.00
PARTICIPACIONES, APORTACIONES, CONVENIOS, INCENTIVOS DERIVADOS DE LA COLABORACIÓN FISCAL, FONDOS DISTINTOS DE APORTACIONES, TRANSFERENCIAS, ASIGNACIONES, SUBSIDIOS Y SUBVENCIONES, Y PENSIONES Y JUBILACIONES	\$7,523,515.43	\$46,784,805.47
PARTICIPACIONES, APORTACIONES, CONVENIOS, INCENTIVOS DERIVADOS DE LA COLABORACIÓN FISCAL Y FONDOS DISTINTOS DE APORTACIONES	\$7,523,515.43	\$46,784,805.47
TRANSFERENCIAS, ASIGNACIONES, SUBSIDIOS Y SUBVENCIONES, Y PENSIONES Y JUBILACIONES	\$0.00	\$0.00
OTROS INGRESOS Y BENEFICIOS	\$0.00	\$29.19
INGRESOS FINANCIEROS	\$0.00	\$29.19
INCREMENTO POR VARIACIÓN DE INVENTARIOS	\$0.00	\$0.00
DISMINUCIÓN DEL EXCESO DE ESTIMACIONES POR PÉRDIDA O DETERIORO U OBSOLESCENCIA	\$0.00	\$0.00
DISMINUCIÓN DEL EXCESO DE PROVISIONES	\$0.00	\$0.00
OTROS INGRESOS Y BENEFICIOS VARIOS	\$0.00	\$0.00
Total de Ingresos y Otros Beneficios	\$7,609,685.90	\$47,472,509.44
GASTOS Y OTRAS PÉRDIDAS		
GASTOS DE FUNCIONAMIENTO	\$2,318,823.43	\$21,904,884.28
SERVICIOS PERSONALES	\$1,186,540.00	\$10,350,375.11
MATERIALES Y SUMINISTROS	\$348,409.55	\$4,024,910.73
SERVICIOS GENERALES	\$783,873.88	\$7,529,598.44
TRANSFERENCIAS, ASIGNACIONES, SUBSIDIOS Y OTRAS AYUDAS	\$460,133.33	\$3,328,429.44
TRANSFERENCIAS INTERNAS Y ASIGNACIONES AL SECTOR PÚBLICO	\$0.00	\$0.00
TRANSFERENCIAS AL RESTO DEL SECTOR PÚBLICO	\$0.00	\$0.00
SUBSIDIOS Y SUBVENCIONES	\$0.00	\$0.00
AYUDAS SOCIALES	\$460,133.33	\$3,328,429.44
PENSIONES Y JUBILACIONES	\$0.00	\$0.00
TRANSFERENCIAS A FIDEICOMISOS, MANDATOS Y CONTRATOS ANÁLOGOS	\$0.00	\$0.00
TRANSFERENCIAS A LA SEGURIDAD SOCIAL	\$0.00	\$0.00
DONATIVOS	\$0.00	\$0.00
TRANSFERENCIAS AL EXTERIOR	\$0.00	\$0.00
PARTICIPACIONES Y APORTACIONES	\$0.00	\$0.00
PARTICIPACIONES	\$0.00	\$0.00
APORTACIONES	\$0.00	\$0.00
CONVENIOS	\$0.00	\$0.00
INTERESES, COMISIONES Y OTROS GASTOS DE LA DEUDA PÚBLICA	\$0.00	\$0.00
INTERESES DE LA DEUDA PÚBLICA	\$0.00	\$0.00
COMISIONES DE LA DEUDA PÚBLICA	\$0.00	\$0.00
GASTOS DE LA DEUDA PÚBLICA	\$0.00	\$0.00
COSTO POR COBERTURAS	\$0.00	\$0.00
APOYOS FINANCIEROS	\$0.00	\$0.00
OTROS GASTOS Y PÉRDIDAS EXTRAORDINARIAS	\$0.00	\$219,407.01
ESTIMACIONES, DEPRECIACIONES, DETERIOROS, OBSOLESCENCIA Y AMORTIZACIONES	\$0.00	\$219,407.01
PROVISIONES	\$0.00	\$0.00
DISMINUCIÓN DE INVENTARIOS	\$0.00	\$0.00
AUMENTO POR INSUFICIENCIA DE ESTIMACIONES POR PÉRDIDA O DETERIORO U OBSOLESCENCIA	\$0.00	\$0.00
AUMENTO POR INSUFICIENCIA DE PROVISIONES	\$0.00	\$0.00

Municipio de General Felipe Ángeles
ESTADO DE PUEBLA
Estado de Actividades
Del 01/may./2022 al 31/may./2022
 (Cifras en Pesos)

Fecha y hora de Impresión 15/jul./2022 02:16 p. m.

Concepto	2022	2021
OTROS GASTOS	\$0.00	\$0.00
INVERSIÓN PÚBLICA	\$2,283,042.88	\$23,973,830.49
INVERSIÓN PÚBLICA NO CAPITALIZABLE	\$2,283,042.88	\$23,973,830.49
Total de Gastos y otras Pérdidas	\$5,061,999.64	\$49,426,551.22
Resultado del Ejercicio (Ahorro/Desahorro)	\$2,547,686.26	-\$1,954,041.78

“Bajo protesta de decir verdad declaramos que los Estados Financieros y sus notas, son razonablemente correctos y son responsabilidad del emisor”.


 PRESIDENTE MUNICIPAL
GENERAL FELIPE ANGELES, PUE.
 PRESIDENTE MUNICIPAL COM. ANGELES, PUE.
 2021-2024


 C. JESUS ANICETO ROMERO
 TESORERO MUNICIPAL


 C. CAMILO ROMERO ANICETO
 SECRETARIO GENERAL


 SECRETARIO DEL AYUNTAMIENTO
GENERAL FELIPE ANGELES, PUE.
 2021-2024


 TESORERÍA MUNICIPAL
GENERAL FELIPE ANGELES, PUE.
 2021-2024

Municipio de General Felipe Ángeles
ESTADO DE PUEBLA
Estado de Flujos de Efectivo
Del 01/ene/2022 Al 31/may/2022
(Cifras en Pesos)

Fecha y hora de Impresión | 15/jul./2022 02:31 p. m.



Concepto	2022	2021
FLUJOS DE EFECTIVO DE LAS ACTIVIDADES DE OPERACIÓN		
ORIGEN	\$28,770,249.47	\$66,633,903.78
IMPUESTOS	\$718,920.00	\$527,983.00
CUOTAS Y APORTACIONES DE SEGURIDAD SOCIAL	\$0.00	\$0.00
CONTRIBUCIONES DE MEJORAS	\$0.00	\$0.00
DERECHOS	\$263,108.82	\$556,831.50
PRODUCTOS	\$69,318.78	\$7,419.23
APROVECHAMIENTOS	\$1,296.20	\$0.00
INGRESOS POR VENTA DE BIENES Y PRESTACIÓN DE SERVICIOS	\$0.00	\$0.00
PARTICIPACIONES, APORTACIONES, CONVENIOS, INCENTIVOS DERIVADOS DE LA COLABORACIÓN FISCAL Y FONDOS DISTINTOS DE APORTACIONES	\$27,717,605.67	\$65,541,670.05
TRANSFERENCIAS, ASIGNACIONES, SUBSIDIOS Y SUBVENCIONES, Y PENSIONES Y JUBILACIONES	\$0.00	\$0.00
OTROS ORÍGENES DE OPERACIÓN	\$0.00	\$0.00
APLICACIÓN	\$15,588,216.90	\$36,190,427.27
SERVICIOS PERSONALES	\$6,050,510.00	\$15,280,840.11
MATERIALES Y SUMINISTROS	\$1,652,439.16	\$5,810,832.13
SERVICIOS GENERALES	\$4,248,013.95	\$9,553,138.10
TRANSFERENCIAS INTERNAS Y ASIGNACIONES AL SECTOR PÚBLICO	\$0.00	\$0.00
TRANSFERENCIAS AL RESTO DEL SECTOR PÚBLICO	\$0.00	\$0.00
SUBSIDIOS Y SUBVENCIONES	\$0.00	\$0.00
AYUDAS SOCIALES	\$1,966,038.73	\$4,549,736.14
PENSIONES Y JUBILACIONES	\$0.00	\$0.00
TRANSFERENCIAS A FIDEICOMISOS, MANDATOS Y OTROS ANÁLOGOS	\$0.00	\$0.00
TRANSFERENCIAS A LA SEGURIDAD SOCIAL	\$0.00	\$0.00
DONATIVOS	\$0.00	\$0.00
TRANSFERENCIAS AL EXTERIOR	\$0.00	\$0.00
PARTICIPACIONES	\$0.00	\$0.00
APORTACIONES	\$0.00	\$0.00
CONVENIOS	\$0.00	\$0.00
OTRAS APLICACIONES DE OPERACIÓN	\$1,671,215.06	\$995,880.79
FLUJOS NETOS DE EFECTIVO POR ACTIVIDADES DE OPERACIÓN	\$13,182,032.57	\$30,443,476.51
FLUJOS DE EFECTIVO DE LAS ACTIVIDADES DE INVERSIÓN		
ORIGEN	\$0.00	\$0.00
BIENES INMUEBLES, INFRAESTRUCTURA Y CONSTRUCCIONES EN PROCESO	\$0.00	\$0.00
BIENES MUEBLES	\$0.00	\$0.00
OTROS ORÍGENES DE INVERSIÓN	\$0.00	\$0.00
APLICACIÓN	\$10,887,520.01	\$30,541,783.95
BIENES INMUEBLES, INFRAESTRUCTURA Y CONSTRUCCIONES EN PROCESO	\$8,045,856.70	\$27,840,484.20
BIENES MUEBLES	\$2,841,663.31	\$2,701,299.75
OTRAS APLICACIONES DE INVERSIÓN	\$0.00	\$0.00
FLUJOS NETOS DE EFECTIVO POR ACTIVIDADES DE INVERSIÓN	-\$10,887,520.01	-\$30,541,783.95
FLUJO DE EFECTIVO DE LAS ACTIVIDADES DE FINANCIAMIENTO		
ORIGEN	\$0.00	\$0.00
ENDEUDAMIENTO NETO	\$0.00	\$0.00
INTERNO	\$0.00	\$0.00
EXTERNO	\$0.00	\$0.00
OTROS ORÍGENES DE FINANCIAMIENTO	\$0.00	\$0.00
APLICACIÓN	\$0.00	\$0.00
SERVICIOS DE LA DEUDA	\$0.00	\$0.00
INTERNO	\$0.00	\$0.00
EXTERNO	\$0.00	\$0.00
OTRAS APLICACIONES DE FINANCIAMIENTO	\$0.00	\$0.00
FLUJOS NETOS DE EFECTIVO POR ACTIVIDADES DE FINANCIAMIENTO	\$0.00	\$0.00
INCREMENTO/DISMINUCIÓN NETA EN EL EFECTIVO Y EQUIVALENTES AL EFECTIVO	\$2,294,512.56	-\$98,307.44
EFECTIVO Y EQUIVALENTES AL EFECTIVO AL INICIO DEL EJERCICIO	\$3,769,483.82	\$3,867,791.26

Municipio de General Felipe Ángeles
ESTADO DE PUEBLA
Estado de Flujos de Efectivo
Del 01/ene/2022 Al 31/may./2022
 (Cifras en Pesos)

Fecha y hora de Impresión | 15/jul./2022
 02:31 p. m.

Concepto	2022	2021
EFFECTIVO Y EQUIVALENTES AL EFFECTIVO AL FINAL DEL EJERCICIO	\$6,063,996.38	\$3,769,483.82


"Bajo protesta de decir verdad declaramos que los Estados Financieros y sus notas, son razonablemente correctos y son responsabilidad del emisor".

C. SILVINO REYES DE LA CRUZ
PRESIDENTE MUNICIPAL

PRESIDENTE MUNICIPAL CONSTITUCIONAL
GENERAL FELIPE ANGELES, PUE.


 C. CAMILO ROMERO ANICETO
 SECRETARIO GENERAL


 SECRETARIO DEL
 AYUNTAMIENTO
 GENERAL FELIPE
 ANGELES, PUE.
 2021-2024



C. JESUS ANICETO ROMERO

TESORERO MUNICIPAL



TESORERIA
 MUNICIPAL
 GENERAL FELIPE
 ANGELES, PUE.
 2021-2024



Municipio de General Felipe Ángeles
ESTADO DE PUEBLA

Estado Analítico del Activo

Del 01/may./2022 al 31/may./2022

(Cifras en Pesos)

Fecha y 15/jul./2022

hora de Impresión 02:35 p. m.

Usr: SUPERVISOR

Rep: rptEstadoAnaliticoDeActivosYPasivos_R

Concepto	Saldo Inicial	Cargos del periodo	Abonos del periodo	Saldo Final	Variación del Periodo
ACTIVO	\$18,656,036.70	\$20,603,712.58	\$18,499,621.63	\$20,760,127.65	\$2,104,090.95
ACTIVO CIRCULANTE	\$6,895,435.12	\$15,402,868.11	\$16,216,578.75	\$6,081,724.48	-\$813,710.64
EFFECTIVO Y EQUIVALENTES	\$6,865,991.58	\$7,773,062.21	\$8,575,057.41	\$6,063,996.36	-\$801,995.20
DERECHOS A RECIBIR EFECTIVO O EQUIVALENTES	\$29,443.54	\$7,629,805.90	\$7,641,521.34	\$17,728.10	-\$11,715.44
DERECHOS A RECIBIR BIENES O SERVICIOS	\$0.00	\$0.00	\$0.00	\$0.00	\$0.00
INVENTARIOS	\$0.00	\$0.00	\$0.00	\$0.00	\$0.00
ALMACENES	\$0.00	\$0.00	\$0.00	\$0.00	\$0.00
ESTIMACIÓN POR PÉRDIDA O DETERIORO DE ACTIVOS CIRCULANTES	\$0.00	\$0.00	\$0.00	\$0.00	\$0.00
OTROS ACTIVOS CIRCULANTES	\$0.00	\$0.00	\$0.00	\$0.00	\$0.00
ACTIVO NO CIRCULANTE	\$11,760,601.58	\$5,200,844.47	\$2,283,042.88	\$14,678,403.17	\$2,917,801.59
INVERSIONES FINANCIERAS A LARGO PLAZO	\$0.00	\$0.00	\$0.00	\$0.00	\$0.00
DERECHOS A RECIBIR EFECTIVO O EQUIVALENTES A LARGO PLAZO	\$0.00	\$0.00	\$0.00	\$0.00	\$0.00
BIENES INMUEBLES, INFRAESTRUCTURA Y CONSTRUCCIONES EN PROCESO	\$2,739,590.48	\$4,934,846.87	\$2,283,042.88	\$5,391,394.45	\$2,651,803.99
BIENES MUEBLES	\$9,168,616.82	\$265,997.60	\$0.00	\$9,434,613.42	\$265,997.60
ACTIVOS INTANGIBLES	\$0.00	\$0.00	\$0.00	\$0.00	\$0.00
DEPRECIACIÓN, DETERIORO Y AMORTIZACIÓN ACUMULADA DE BIENES	-\$525,184.70	\$0.00	\$0.00	-\$525,184.70	\$0.00
ACTIVOS DIFERIDOS	\$377,580.00	\$0.00	\$0.00	\$377,580.00	\$0.00
ESTIMACIÓN POR PÉRDIDA O DETERIORO DE ACTIVOS NO CIRCULANTES	\$0.00	\$0.00	\$0.00	\$0.00	\$0.00
OTROS ACTIVOS NO CIRCULANTES	\$0.00	\$0.00	\$0.00	\$0.00	\$0.00

"Bajo protesta de decir verdad declaro que los Estados Financieros y sus notas, son razonablemente correctos y son responsabilidad del emisor".



C. SILVINO REYES DE LA LUZ
PRESIDENTE MUNICIPAL CONSTITUCIONAL

C. JESUS ANICETO ROMERO
TESORERO MUNICIPAL



PRESIDENTE MUNICIPAL
GENERAL FELIPE
ANGELES, PUE.
2021-2024

C. CAMILO ROMERO ANICETO
SECRETARIO GENERAL



SECRETARIO DEL
AYUNTAMIENTO
GENERAL FELIPE
ANGELES, PUE.
2021-2024

TESORERIA MUNICIPAL
GENERAL FELIPE
ANGELES, PUE.
2021-2024



Municipio de General Felipe Ángeles
ESTADO DE PUEBLA

Estado Analítico de la Deuda y Otros Pasivos

Del 01/may./2022 Al 31/may./2022

(Cifras en Pesos)

Fecha y 15/jul./2022

hora de Impresión 02:40 p. m.

Usr: SUPERVISOR

Rep: rptEstadoAnalíticoDeudaYPasivos

Denominación de las Deudas	Moneda de Contratación	Institución o País Acreedor	Saldo Inicial del Periodo	Saldo Final del Periodo
DEUDA PÚBLICA				
Corto Plazo				
Deuda Interna				
Instituciones de Crédito	Peso	México	\$0.00	\$0.00
Títulos y Valores	Peso	México	\$0.00	\$0.00
Arrendamientos Financieros	Peso	México	\$0.00	\$0.00
Deuda Externa				
Organismos Financieros Internacionales	Peso	México	\$0.00	\$0.00
Deuda Bilateral	Peso	México	\$0.00	\$0.00
Títulos y Valores	Peso	México	\$0.00	\$0.00
Arrendamientos Financieros	Peso	México	\$0.00	\$0.00
Subtotal de Deuda Pública a Corto Plazo	Peso	México	\$0.00	\$0.00
Largo Plazo				
Deuda Interna				
Instituciones de Crédito	Peso	México	\$0.00	\$0.00
Títulos y Valores	Peso	México	\$0.00	\$0.00
Arrendamientos Financieros	Peso	México	\$0.00	\$0.00
Deuda Externa				
Organismos Financieros Internacionales	Peso	México	\$0.00	\$0.00
Deuda Bilateral	Peso	México	\$0.00	\$0.00
Títulos y Valores	Peso	México	\$0.00	\$0.00
Arrendamientos Financieros	Peso	México	\$0.00	\$0.00
Subtotal de Deuda Pública a Largo Plazo	Peso	México	\$0.00	\$0.00
Total de Otros Pasivos	Peso	México	\$682,818.11	\$239,222.80
Total de Deuda Pública y Otros Pasivos	Peso	México	\$682,818.11	\$239,222.80



Municipio de General Felipe Ángeles
ESTADO DE PUEBLA

Estado Analítico de la Deuda y Otros Pasivos
Del 01/may./2022 Al 31/may./2022
(Cifras en Pesos)

Usr: SUPERVISOR
Rep: rptEstadoAnaliticoDeudaYPasivos

Fecha y hora de Impresión | 15/jul./2022 | 02:40 p. m.

Denominación de las Deudas	Moneda de Contratación	Institución o País Acreedor	Saldo Inicial del Periodo	Saldo Final del Periodo
DEUDA PÚBLICA				

"Bajo protesta de decir verdad declaramos que los Estados Financieros y sus notas, son razonablemente correctos y son responsabilidad del emisor".

C. SILVINO REYES DE LA LUZ
PRESIDENTE MUNICIPAL CONSTITUCIONAL

C. JESUS ANICETO ROMERO
TESORERO MUNICIPAL



PRESIDENTE
MUNICIPAL
GENERAL FELIPE
ANGELES, PUE.
2021-2024

C. CAMILO ROMERO ANICETO
SECRETARIO GENERAL



SECRETARIO DEL
AYUNTAMIENTO
GENERAL FELIPE
ANGELES, PUE.
2021-2024



TESORERÍA
MUNICIPAL
GENERAL FELIPE
ANGELES, PUE.
2021-2024

Municipio de General Felipe Ángeles
ESTADO DE PUEBLA
Informe de Pasivos Contingentes
al 31/may./2022

"En Cumplimiento a lo dispuesto en los artículos 46, Fracción I, Inciso f), y 52 de la Ley General de Contabilidad Gubernamental y de conformidad con lo establecido en el Capítulo VII, Numeral, II, Inciso h) del Manual de Contabilidad Gubernamental emitido por el CONAC, el Ente Público informa lo siguiente:"



PRESIDENTE

"Bajo protesta de decir verdad declaramos que los Estados Financieros y sus notas, son razonablemente correctos y son responsabilidad del emisor".

GENERAL FELIPE ANGELES, PUE.

C. SILVINO REYES DE LA LUZ 2021-2024

C. JESUS ANICETO ROMERO



TESORERO MUNICIPAL

TESORERÍA MUNICIPAL
GENERAL FELIPE ANGELES, PUE.
2021-2024

PRESIDENTE MUNICIPAL CONSTITUCIONAL

C. CAMILO ROMERO ANICETO

SECRETARIO GENERAL



SECRETARIO DEL AYUNTAMIENTO
GENERAL FELIPE ANGELES, PUE.
2021-2024



Municipio de General Felipe Ángeles
ESTADO DE PUEBLA

Estado Analítico de Ingresos
Del 01/ene./2022 Al 31/may./2022

Fecha y 15/jul./2022

hora de Impresión 02:46 p. m.

Usr: SUPERVISOR

Rep: rptEstadoPresupuestoIngresosRB_CP_2019

Rubro de Ingresos	Ingreso					Diferencia (6=5-1)
	Estimado	Ampliaciones y Reducciones	Modificado	Devengado	Recaudado	
	(1)	(2)	(3=1+2)	(4)	(5)	
IMPUESTOS	\$362,246.00	\$416,498.00	\$778,744.00	\$718,920.00	\$718,920.00	356,674.00
CUOTAS Y APORTACIONES DE SEGURIDAD SOCIAL	\$0.00	\$0.00	\$0.00	\$0.00	\$0.00	0.00
CONTRIBUCIONES DE MEJORAS	\$0.00	\$0.00	\$0.00	\$0.00	\$0.00	0.00
DERECHOS	\$326,708.00	\$104,473.17	\$431,181.17	\$263,108.82	\$263,108.82	-63,599.18
PRODUCTOS	\$251,551.00	\$0.00	\$251,551.00	\$69,318.78	\$69,318.78	-182,232.22
APROVECHAMIENTOS	\$10,914.00	\$0.00	\$10,914.00	\$1,296.20	\$1,296.20	-9,617.80
INGRESOS POR VENTA DE BIENES, PRESTACIÓN DE SERVICIOS Y OTROS	\$0.00	\$0.00	\$0.00	\$0.00	\$0.00	0.00
PARTICIPACIONES, APORTACIONES, CONVENIOS, INCENTIVOS DERIVADOS DE	\$64,256,877.00	\$0.00	\$64,256,877.00	\$27,717,605.67	\$27,717,605.67	-36,539,271.33
TRANSFERENCIAS, ASIGNACIONES, SUBSIDIOS Y SUBVENCIONES, Y PRODUCTOS	\$0.00	\$0.00	\$0.00	\$0.00	\$0.00	0.00
INGRESOS DERIVADOS DE FINANCIAMIENTOS	\$0.00	\$0.00	\$0.00	\$0.00	\$0.00	0.00
Total	\$65,208,296.00	\$620,971.17	\$65,729,267.17	\$28,770,249.47	\$28,770,249.47	
Ingresos Excedentes						-36,438,046.63

Estado Analítico de Ingresos por Fuente de Financiamiento	Ingreso					Diferencia (6=5-1)
	Estimado	Ampliaciones / Reducciones	Modificado	Devengado	Recaudado	
	(1)	(2)	(3=1+2)	(4)	(5)	
Ingresos del Poder Ejecutivo Federal o Estatal y de los Municipios						
IMPUESTOS	\$362,246.00	\$416,498.00	\$778,744.00	\$718,920.00	\$718,920.00	356,674.00
CUOTAS Y APORTACIONES DE SEGURIDAD SOCIAL	\$0.00	\$0.00	\$0.00	\$0.00	\$0.00	0.00
CONTRIBUCIONES DE MEJORAS	\$0.00	\$0.00	\$0.00	\$0.00	\$0.00	0.00
DERECHOS	\$326,708.00	\$104,473.17	\$431,181.17	\$263,108.82	\$263,108.82	-63,599.18
PRODUCTOS	\$251,551.00	\$0.00	\$251,551.00	\$69,318.78	\$69,318.78	-182,232.22
APROVECHAMIENTOS	\$10,914.00	\$0.00	\$10,914.00	\$1,296.20	\$1,296.20	-9,817.80
PARTICIPACIONES, APORTACIONES, CONVENIOS, INCENTIVOS DERIVADOS DE	\$64,256,877.00	\$0.00	\$64,256,877.00	\$27,717,605.67	\$27,717,605.67	-36,539,271.33
TRANSFERENCIAS, ASIGNACIONES, SUBSIDIOS Y SUBVENCIONES	\$0.00	\$0.00	\$0.00	\$0.00	\$0.00	0.00
Ingresos de los Entes Públicos de los Poderes Legislativo y Judicial, de los Órganos Autónomos y del Sector Paraestatal o Paramunicipal, así como de las Empresas Productivas del Estado						
CUOTAS Y APORTACIONES DE SEGURIDAD SOCIAL	\$0.00	\$0.00	\$0.00	\$0.00	\$0.00	0.00
PRODUCTOS	\$0.00	\$0.00	\$0.00	\$0.00	\$0.00	0.00
INGRESOS POR VENTA DE BIENES, PRESTACIÓN DE SERVICIOS Y OTROS	\$0.00	\$0.00	\$0.00	\$0.00	\$0.00	0.00
TRANSFERENCIAS, ASIGNACIONES, SUBSIDIOS Y SUBVENCIONES	\$0.00	\$0.00	\$0.00	\$0.00	\$0.00	0.00
Ingresos Derivados de Financiamiento						
INGRESOS DERIVADOS DE FINANCIAMIENTOS	\$0.00	\$0.00	\$0.00	\$0.00	\$0.00	0.00
Total	\$65,208,296.00	\$620,971.17	\$65,729,267.17	\$28,770,249.47	\$28,770,249.47	
Ingresos Excedentes						-36,438,046.63



Municipio de General Felipe Ángeles ESTADO DE PUEBLA

Estado Analítico de Ingresos
Del 01/ene./2022 Al 31/may./2022

Usr: SUPERVISOR

Rep: rptEstadoPresupuestoIngresosRB_CP_2019

Fecha y 15/jul./2022

hora de Impresión 02:46 p. m.

C. SILVINO REYES DE LA LUZ
PRESIDENTE MUNICIPAL CONSTITUCIONAL

C. JESUS ANICETO ROMERO
TESORERO MUNICIPAL



PRESIDENTE
MUNICIPAL
GENERAL FELIPE
ANGELES, PUE.
2021-2024

C. CAMILO ROMERO ANICETO
SECRETARIO GENERAL



SECRETARIO DEL
AYUNTAMIENTO
GENERAL FELIPE
ANGELES, PUE.
2021-2024



TESORERÍA
MUNICIPAL
GENERAL FELIPE
ANGELES, PUE.
2021-2024



Municipio de General Felipe Ángeles
ESTADO DE PUEBLA

Estado Analítico del Ejercicio del Presupuesto de Egresos
Clasificación por Objeto del Gasto (Capítulo y Concepto)
Del 01/ene./2022 Al 31/may./2022

Usr: SUPERVISOR
Rep: rptEstadoPresupuestoEgresos_CP_CTO

Fecha y hora de Impresión 15/jul./2022 03:07 p. m.

Concepto	Egresos					
	Aprobado	Ampliaciones / (Reducciones)	Modificado	Devengado	Pagado	Subejercicio
	1	2	3=(1+2)	4	5	6 = (3 - 4)
SERVICIOS PERSONALES	\$13,631,160.00	\$0.00	\$13,631,160.00	\$6,105,486.00	\$6,050,510.00	\$7,525,674.00
REMUNERACIONES AL PERSONAL DE CARÁCTER PERMANENTE	\$12,033,792.00	\$0.00	\$12,033,792.00	\$5,818,520.00	\$5,763,544.00	\$6,215,272.00
REMUNERACIONES AL PERSONAL DE CARÁCTER TRANSITORIO	\$0.00	\$0.00	\$0.00	\$0.00	\$0.00	\$0.00
REMUNERACIONES ADICIONALES Y ESPECIALES	\$1,040,960.00	\$286,966.00	\$1,327,926.00	\$286,966.00	\$286,966.00	\$1,040,960.00
SEGURIDAD SOCIAL	\$0.00	\$0.00	\$0.00	\$0.00	\$0.00	\$0.00
OTRAS PRESTACIONES SOCIALES Y ECONÓMICAS	\$556,408.00	-\$286,966.00	\$269,442.00	\$0.00	\$0.00	\$269,442.00
PREVISIONES	\$0.00	\$0.00	\$0.00	\$0.00	\$0.00	\$0.00
PAGO DE ESTÍMULOS A SERVIDORES PÚBLICOS	\$0.00	\$0.00	\$0.00	\$0.00	\$0.00	\$0.00
MATERIALES Y SUMINISTROS	\$5,841,940.00	-\$312,653.33	\$5,529,286.67	\$1,655,605.96	\$1,652,439.16	\$3,873,680.71
MATERIALES DE ADMINISTRACIÓN, EMISIÓN DE DOCUMENTOS Y ARTÍCULOS OFICIALES	\$825,000.00	-\$43,919.00	\$781,081.00	\$303,379.40	\$303,379.40	\$477,701.60
ALIMENTOS Y UTENSILIOS	\$185,000.00	-\$10,535.23	\$174,464.77	\$176,568.49	\$173,401.69	-\$2,103.72
MATERIAS PRIMAS Y MATERIALES DE PRODUCCIÓN Y COMERCIALIZACIÓN	\$0.00	\$0.00	\$0.00	\$0.00	\$0.00	\$0.00
MATERIALES Y ARTÍCULOS DE CONSTRUCCIÓN Y DE REPARACIÓN	\$100,000.00	\$32,000.00	\$132,000.00	\$81,792.20	\$81,792.20	\$50,207.80
PRODUCTOS QUÍMICOS, FARMACÉUTICOS Y DE LABORATORIO	\$350,000.00	-\$188,000.00	\$162,000.00	\$69,747.22	\$69,747.22	\$92,252.78
COMBUSTIBLES, LUBRICANTES Y ADITIVOS	\$3,650,000.00	-\$25,000.00	\$3,625,000.00	\$958,356.66	\$958,356.66	\$2,666,643.34
VESTUARIO, BLANCOS, PRENDAS DE PROTECCIÓN Y ARTÍCULOS DEPORTIVOS	\$200,000.00	-\$16,000.00	\$184,000.00	\$9,053.80	\$9,053.80	\$174,946.20
MATERIALES Y SUMINISTROS PARA SEGURIDAD	\$0.00	\$0.00	\$0.00	\$0.00	\$0.00	\$0.00
HERRAMIENTAS, REFACCIONES Y ACCESORIOS MENORES	\$531,940.00	-\$61,199.10	\$470,740.90	\$56,708.19	\$56,708.19	\$414,032.71
SERVICIOS GENERALES	\$9,939,070.24	-\$32,781.00	\$9,906,289.24	\$4,248,013.95	\$4,248,013.95	\$5,658,275.29
SERVICIOS BÁSICOS	\$3,390,717.92	-\$416,736.00	\$2,973,981.92	\$1,192,139.32	\$1,192,139.32	\$1,781,842.60
SERVICIOS DE ARRENDAMIENTO	\$580,000.00	\$456,887.00	\$1,036,887.00	\$720,886.12	\$720,886.12	\$316,000.88
SERVICIOS PROFESIONALES, CIENTÍFICOS, TÉCNICOS Y OTROS SERVICIOS	\$1,066,715.00	-\$3,000.00	\$1,063,715.00	\$110,543.10	\$110,543.10	\$953,171.90
SERVICIOS FINANCIEROS, BANCARIOS Y COMERCIALES	\$52,820.00	\$53,000.00	\$105,820.00	\$93,818.33	\$93,818.33	\$12,001.67
SERVICIOS DE INSTALACIÓN, REPARACIÓN, MANTENIMIENTO Y CONSERVACIÓN	\$1,640,553.72	-\$146,932.00	\$1,493,621.72	\$508,705.98	\$508,705.98	\$984,915.74
SERVICIOS DE COMUNICACIÓN SOCIAL Y PUBLICIDAD	\$151,000.00	\$500.00	\$151,500.00	\$45,099.28	\$45,099.28	\$106,400.72
SERVICIOS DE TRASLADOS Y VIÁTICOS	\$420,000.00	-\$114,000.00	\$306,000.00	\$92,371.27	\$92,371.27	\$213,628.73
SERVICIOS OFICIALES	\$850,000.00	\$135,500.00	\$985,500.00	\$553,555.33	\$553,555.33	\$431,944.67
OTROS SERVICIOS GENERALES	\$1,787,263.60	\$2,000.00	\$1,789,263.60	\$930,895.22	\$930,895.22	\$858,368.38
TRANSFERENCIAS, ASIGNACIONES, SUBSIDIOS Y OTRAS AYUDAS	\$4,813,360.00	-\$154,885.98	\$4,658,474.02	\$1,999,418.73	\$1,966,038.73	\$2,659,055.29



Municipio de General Felipe Ángeles
ESTADO DE PUEBLA

Estado Analítico del Ejercicio del Presupuesto de Egresos
Clasificación por Objeto del Gasto (Capítulo y Concepto)
| Del 01/ene./2022 Al 31/may./2022

Usr: SUPERVISOR
Rep: rptEstadoPresupuestoEgresos_CP_CTO

Fecha y hora de Impresión | 15/jul./2022
03:07 p. m.

Concepto	Egresos					
	Aprobado	Ampliaciones / (Reducciones)	Modificado	Devengado	Pagado	Subejercicio
	1	2	3=(1+2)	4	5	6 = (3 - 4)
CONVENIOS	\$0.00	\$0.00	\$0.00	\$0.00	\$0.00	\$0.00
DEUDA PÚBLICA	\$0.00	\$0.00	\$0.00	\$0.00	\$0.00	\$0.00
AMORTIZACIÓN DE LA DEUDA PÚBLICA	\$0.00	\$0.00	\$0.00	\$0.00	\$0.00	\$0.00
INTERESES DE LA DEUDA PÚBLICA	\$0.00	\$0.00	\$0.00	\$0.00	\$0.00	\$0.00
COMISIONES DE LA DEUDA PÚBLICA	\$0.00	\$0.00	\$0.00	\$0.00	\$0.00	\$0.00
GASTOS DE LA DEUDA PÚBLICA	\$0.00	\$0.00	\$0.00	\$0.00	\$0.00	\$0.00
COSTO POR COBERTURAS	\$0.00	\$0.00	\$0.00	\$0.00	\$0.00	\$0.00
APOYOS FINANCIEROS	\$0.00	\$0.00	\$0.00	\$0.00	\$0.00	\$0.00
ADEUDOS DE EJERCICIOS FISCALES ANTERIORES (ADEFAS)	\$0.00	\$0.00	\$0.00	\$0.00	\$0.00	\$0.00
Total del Gasto	\$65,208,296.00	\$1,643,457.40	\$66,851,753.40	\$24,896,044.65	\$24,804,521.85	\$41,955,708.75



C. SILVINO REYES DE LA LUZ
PRESIDENTE MUNICIPAL CONSTITUCIONAL

PRESIDENTE MUNICIPAL
GENERAL FELIPE ANGELES, PUE.
2021-2024

C. CAMILO ROMERO ANICETO
SECRETARIO GENERAL



SECRETARIO DEL AYUNTAMIENTO
GENERAL FELIPE ANGELES, PUE.
2021-2024

C. JESUS ANICETO ROMERO
TESORERO MUNICIPAL



TESORERÍA MUNICIPAL
GENERAL FELIPE ANGELES, PUE.
2021-2024



**Municipio de General Felipe Ángeles
ESTADO DE PUEBLA**

**Estado Analítico del Ejercicio del Presupuesto de Egresos
Clasificación Económica (por Tipo de Gasto)
Del 01/ene./2022 Al 31/may./2022**

Usr: SUPERVISOR
Rep: rptEstadoPresupuestoEgresos_CL2

Fecha y hora de Impresión | 15/jul./2022
03:09 p. m.

Concepto	Egresos					
	Aprobado	Ampliaciones / (Reducciones)	Modificado	Devengado	Pagado	Subejercicio
	1	2	3=(1+2)	4	5	6 = (3 - 4)
Gasto Corriente	\$34,225,530.24	-\$500,320.31	\$33,725,209.93	\$14,008,524.64	\$13,917,001.84	\$19,716,685.29
Gasto de Capital	\$30,982,765.76	\$2,143,777.71	\$33,126,543.47	\$10,887,520.01	\$10,887,520.01	\$22,239,023.46
Amortización de la deuda y disminución de pasivos	\$0.00	\$0.00	\$0.00	\$0.00	\$0.00	\$0.00
Pensiones y Jubilaciones	\$0.00	\$0.00	\$0.00	\$0.00	\$0.00	\$0.00
Participaciones	\$0.00	\$0.00	\$0.00	\$0.00	\$0.00	\$0.00
Total del Gasto	\$65,208,296.00	\$1,643,457.40	\$66,851,753.40	\$24,896,044.65	\$24,804,521.85	\$41,955,708.75



C. SILVINO REYES DE LA LUZ

PRESIDENTE MUNICIPAL CONSTITUCIONAL

**PRESIDENTE MUNICIPAL
GENERAL FELIPE
ANGELES, PUE.
2021-2024**

C. CAMILO ROMERO ANICETO

SECRETARIO GENERAL



**SECRETARIO DEL
AYUNTAMIENTO
GENERAL FELIPE
ANGELES, PUE.
2021-2024**

C. JESUS ANICETO ROMERO

TESORERO MUNICIPAL



**TESORERÍA
MUNICIPAL
GENERAL FELIPE
ANGELES, PUE.
2021-2024**



Municipio de General Felipe Ángeles
ESTADO DE PUEBLA

Estado Analítico del Ejercicio del Presupuesto de Egresos

Clasificación Administrativa

Del 01/ene./2022 Al 31/may./2022

Fecha y 15/jul./2022

hora de Impresión 03:15 p. m.

Usr: SUPERVISOR
Rep: rptEstadoPresupuestoEgresos_UA3

Concepto	Egresos					Subejercicio
	Aprobado	Ampliaciones / (Reducciones)	Modificado	Devengado	Pagado	
	1	2	3=(1+2)	4	5	
Sin Ramo/Dependencia						
PRESIDENCIA	\$2,254,860.00	\$404,900.00	\$2,659,760.00	\$1,160,681.17	\$1,151,401.17	\$1,498,078.83
TESORERIA	\$19,969,020.00	-\$159,400.00	\$19,809,620.00	\$8,170,707.86	\$8,167,541.06	\$11,638,912.14
OBRAS PUBLICAS	\$31,392,918.88	\$0.00	\$31,392,918.88	\$9,658,207.70	\$9,658,207.70	\$21,734,711.18
DIF MUNICIPAL	\$1,285,000.00	\$0.00	\$1,285,000.00	\$737,016.81	\$737,016.81	\$547,983.19
JUNTAS AUXILIARES	\$735,000.00	\$7,500.00	\$742,500.00	\$309,500.00	\$309,500.00	\$433,000.00
SEGURIDAD PUBLICA	\$6,092,556.40	\$1,295,457.40	\$7,388,013.80	\$2,690,446.69	\$2,635,470.69	\$4,697,587.11
AGRICULTURA	\$120,000.00	\$0.00	\$120,000.00	\$0.00	\$0.00	\$120,000.00
EDUCACION	\$406,000.00	\$0.00	\$406,000.00	\$248,623.28	\$248,623.28	\$157,376.72
SALUD	\$1,552,500.00	\$95,000.00	\$1,647,500.00	\$1,225,243.50	\$1,201,143.50	\$422,256.50
ECOLOGIA	\$1,400,440.72	\$0.00	\$1,400,440.72	\$695,617.64	\$695,617.64	\$704,823.08
Sin Ramo/Dependencia	\$65,208,296.00	\$1,643,457.40	\$66,851,753.40	\$24,896,044.65	\$24,804,521.85	\$41,956,708.76
Total del Gasto	\$65,208,296.00	\$1,643,457.40	\$66,851,753.40	\$24,896,044.65	\$24,804,521.85	\$41,956,708.76



PRESIDENTE MUNICIPAL
GENERAL FELIPE ANGELES, PUE.
2021-2024

[Signature]

C. SILVINO REYES DE LA LUZ
PRESIDENTE MUNICIPAL CONSTITUCIONAL

[Signature]
C. CAMILO ROMERO ANICETO
SECRETARIO GENERAL



SECRETARIO DEL AYUNTAMIENTO
GENERAL FELIPE ANGELES, PUE.
2021-2024

[Signature]

C. JESUS ANICETO ROMERO
TESORERO MUNICIPAL



TESORERIA
GENERAL FELIPE ANGELES, PUE.



Municipio de General Felipe Ángeles
ESTADO DE PUEBLA

Estado Analítico del Ejercicio del Presupuesto de Egresos

Clasificación Funcional (Finalidad y Función)

Del 01/ene./2022 Al 31/may./2022

Fecha y 15/jul./2022

hora de Impresión 03:19 p. m.

Usr: SUPERVISOR

Rep: rptEstadoPresupuestoEgresos_FN3

Concepto	Egresos					
	Aprobado	Ampliaciones / (Reducciones)	Modificado	Devengado	Pagado	Subejercicio
	1	2	3=(1+2)	4	5	6 = (3 - 4)
ADEUDOS DE EJERCICIOS FISCALES ANTERIORES	\$0.00	\$0.00	\$0.00	\$0.00	\$0.00	\$0.00
Total del Gasto	\$65,208,296.00	\$1,643,457.40	\$66,851,753.40	\$24,896,044.65	\$24,804,521.85	\$41,955,708.75



[Signature]

C. SILVINO REYES DE LA LUZ
PRESIDENTE MUNICIPAL CONSTITUCIONAL

[Signature]

C. JESUS ANICETO ROMERO
TESORERO MUNICIPAL



PRESIDENTE
MUNICIPAL
GENERAL FELIPE
ANGELES, PUE.
2021-2024

[Signature]

C. CAMILO ROMERO ANICETO
SECRETARIO GENERAL



SECRETARIO DEL
AYUNTAMIENTO
GENERAL FELIPE
ANGELES, PUE.
2021-2024

TESORERIA
MUNICIPAL
GENERAL FELIPE
ANGELES, PUE.
2021-2024



Municipio de General Felipe Ángeles
ESTADO DE PUEBLA

Gasto por Categoría Programática
Del 01/ene./2022 Al 31/may./2022

Usr: SUPERVISOR
Rep: rptEstadoPresupuestoEgresos_PC

Fecha y hora de Impresión 15/jul./2022 03:48 p. m.

Concepto	Egresos					Subejercicio 6 = (3 - 4)
	Aprobado	Ampliaciones / (Reducciones)	Modificado	Devengado	Pagado	
	1	2	3=(1+2)	4	5	
Programas						
Subsidios: Sector Social y Privado o Entidades Federativas y Municipios						
Sujetos a Reglas de Operación	\$0.00	\$0.00	\$0.00	\$0.00	\$0.00	\$0.00
Otros Subsidios	\$0.00	\$0.00	\$0.00	\$0.00	\$0.00	\$0.00
Desempeño de las Funciones						
Prestación de Servicios Públicos	\$65,208,296.00	\$1,643,457.40	\$66,851,753.40	\$24,896,044.65	\$24,804,521.85	\$41,955,708.75
Provisión de Bienes Públicos	\$0.00	\$0.00	\$0.00	\$0.00	\$0.00	\$0.00
Planeación, seguimiento y evaluación de políticas públicas	\$0.00	\$0.00	\$0.00	\$0.00	\$0.00	\$0.00
Promoción y fomento	\$0.00	\$0.00	\$0.00	\$0.00	\$0.00	\$0.00
Regulación y supervisión	\$0.00	\$0.00	\$0.00	\$0.00	\$0.00	\$0.00
Funciones de las Fuerzas Armadas (Únicamente Gobierno F Específicos)	\$0.00	\$0.00	\$0.00	\$0.00	\$0.00	\$0.00
Proyectos de Inversión	\$0.00	\$0.00	\$0.00	\$0.00	\$0.00	\$0.00
Administrativos y de Apoyo						
Apoyo al proceso presupuestario y para mejorar la eficiencia	\$0.00	\$0.00	\$0.00	\$0.00	\$0.00	\$0.00
Apoyo a la función pública y al mejoramiento de la gestión	\$0.00	\$0.00	\$0.00	\$0.00	\$0.00	\$0.00
Operaciones ajenas	\$0.00	\$0.00	\$0.00	\$0.00	\$0.00	\$0.00
Compromisos						
Obligaciones de cumplimiento de resolución jurisdiccional	\$0.00	\$0.00	\$0.00	\$0.00	\$0.00	\$0.00
Desastres Naturales	\$0.00	\$0.00	\$0.00	\$0.00	\$0.00	\$0.00
Obligaciones						
Pensiones y jubilaciones	\$0.00	\$0.00	\$0.00	\$0.00	\$0.00	\$0.00
Aportaciones a la seguridad social	\$0.00	\$0.00	\$0.00	\$0.00	\$0.00	\$0.00
Aportaciones a fondos de estabilización	\$0.00	\$0.00	\$0.00	\$0.00	\$0.00	\$0.00
Aportaciones a fondos de inversión y reestructura de pensior	\$0.00	\$0.00	\$0.00	\$0.00	\$0.00	\$0.00
Programas de Gasto Federalizado						
Gasto Federalizado	\$0.00	\$0.00	\$0.00	\$0.00	\$0.00	\$0.00
Participaciones a entidades federativas y municipios						
Participaciones a entidades federativas y municipios	\$0.00	\$0.00	\$0.00	\$0.00	\$0.00	\$0.00
Costo financiero, deuda o apoyos a deudores y ahorradores de la banca						
Costo financiero, deuda o apoyos a deudores y ahorradores	\$0.00	\$0.00	\$0.00	\$0.00	\$0.00	\$0.00
Adeudos de ejercicios fiscales anteriores						
Adeudos de ejercicios fiscales anteriores	\$0.00	\$0.00	\$0.00	\$0.00	\$0.00	\$0.00
Total del Gasto	\$65,208,296.00	\$1,643,457.40	\$66,851,753.40	\$24,896,044.65	\$24,804,521.85	\$41,955,708.75

Municipio de General Felipe Ángeles
ESTADO DE PUEBLA

Gasto por Categoría Programática
Del 01/ene./2022 Al 31/may./2022

Fecha y 15/jul./2022

hora de Impresión 03:48 p. m.

Usr: SUPERVISOR
Rep: rptEstadoPresupuestoEgresos_PC

Concepto	Egresos					Subejercicio
	Aprobado	Ampliaciones / (Reducciones)	Modificado	Devengado	Pagado	
	1	2	3=(1+2)	4	5	

Programas



C. SILVINO REYES DE LA LUZ

PRESIDENTE MUNICIPAL CONSTITUCIONAL

PRESIDENTE
MUNICIPAL
GENERAL FELIPE
ANGELES, PUE.
2021-2024

C. CAMILO ROMERO ANICETO
SECRETARIO GENERAL



SECRETARIO DEL
AYUNTAMIENTO
GENERAL FELIPE
ANGELES, PUE.
2021-2024

C. JESUS ANICETO ROMERO

TESORERO MUNICIPAL



TESORERÍA
MUNICIPAL
GENERAL FELIPE
ANGELES, PUE.
2021-2024



Usr: SUPERVISOR
 Rep: rptEndeudamientoNeto


Municipio de General Felipe Ángeles
ESTADO DE PUEBLA
Endeudamiento Neto

Del 01/may./2022 Al 31/may./2022


Fecha y hora de Impresión | 15/jul./2022
 04:02 p. m.


Identificación de Crédito o Instrumento	Contratación/Colocación	Amortización	Endeudamiento Neto
	A	B	C=A-B
Créditos Bancarios			
Total Créditos Bancarios	\$0.00	\$0.00	\$0.00
Otros Instrumentos de Deuda			
Total Otros Instrumentos de Deuda	\$0.00	\$0.00	\$0.00
Total	\$0.00	\$0.00	\$0.00


 PRESIDENTE MUNICIPAL
 GENERAL FELIPE ANGELES, PUE.
 PRESIDENTE MUNICIPAL CONSTITUCIONAL
 2021-2024


 C. JESUS ANICETO ROMERO
 TESORERO MUNICIPAL

C. CAMILO ROMERO ANICETO
 SECRETARIO GENERAL


 SECRETARIO DEL
 AYUNTAMIENTO
 GENERAL FELIPE
 ANGELES, PUE.
 2024


 TESORERÍA
 MUNICIPAL
 GENERAL FELIPE
 ANGELES, PUE.
 2021-2024



Municipio de General Felipe Ángeles
ESTADO DE PUEBLA
Intereses de la Deuda

Del 01/may./2022 Al 31/may./2022

Usr: SUPERVISOR
 Rep: rptInteresesdeLaDeuda

Fecha y hora de Impresión | 15/jul./2022
 04:03 p. m.

Identificación de Crédito o Instrumento	Devengado	Pagado
Créditos Bancarios		
Total de Intereses de Créditos Bancarios	\$0.00	\$0.00
Otros Instrumentos de Deuda		
Total de Intereses de Otros Instrumentos de Deuda	\$0.00	\$0.00
Total	\$0.00	\$0.00

[Handwritten Signature]



C. SILVINO REYES DE LA LUZ
 PRESIDENTE MUNICIPAL CONSTITUCIONAL
 GENERAL FELIPE ANGELES, PUE.

[Handwritten Signature]

C. JESUS ANICETO ROMERO
 TESORERO MUNICIPAL



C. CAMILO ROMERO ANICETO
 SECRETARIO GENERAL



SECRETARIO DEL
 AYUNTAMIENTO
 GENERAL FELIPE
 ANGELES, PUE.
 2021-2024

TESORERÍA
 MUNICIPAL
 GENERAL FELIPE
 ANGELES, PUE.
 2021-2024

Municipio de General Felipe Ángeles
ESTADO DE PUEBLA

Indicadores de Postura Fiscal

del 01/ene./2022 al 31/may./2022

(Cifras en pesos)

Fecha y hora de Impresión | 15/jul./2022
04:03 p. m.


Usr: SUPERVISOR
Rep: rptIndicadoresPosturaFiscal

Concepto	Estimado / Aprobado	Devengado	Recaudado / Pagado
I. Ingresos Presupuestarios (I=1+2)	\$65,208,296.00	\$28,770,249.47	\$28,770,249.47
1. Ingresos del Gobierno de la Entidad Federativa	\$65,208,296.00	\$28,770,249.47	\$28,770,249.47
2. Ingresos del Sector Paraestatal	\$0.00	\$0.00	\$0.00
II. Egresos Presupuestarios (II=3+4)	\$65,208,296.00	\$24,896,044.65	\$24,804,521.85
3. Egresos del Gobierno de la Entidad Federativa	\$65,208,296.00	\$24,896,044.65	\$24,804,521.85
4. Egresos del Sector Paraestatal	\$0.00	\$0.00	\$0.00
III. Balance Presupuestario (Superávit o Déficit) (III = I - II)	\$0.00	\$3,874,204.82	\$3,965,727.62

Concepto	Estimado / Aprobado	Devengado	Recaudado / Pagado
III. Balance Presupuestario (Superávit o Déficit)	\$0.00	\$3,874,204.82	\$3,965,727.62
IV. Intereses, Comisiones y Gastos de la Deuda	\$0.00	\$0.00	\$0.00
V. Balance Primario (Superávit o Déficit) (V= III + IV)	\$0.00	\$3,874,204.82	\$3,965,727.62

Concepto	Estimado / Aprobado	Devengado	Recaudado / Pagado
A. Financiamiento	\$0.00	\$0.00	\$0.00
B. Amortización de la deuda	\$0.00	\$0.00	\$0.00
C. Financiamiento Neto	\$0.00	\$0.00	\$0.00




PRESIDENTE MUNICIPAL

C. SILVANO REYES
PRESIDENTE MUNICIPAL
2021-2024



C. JESUS ANICETO ROMERO
TESORERO MUNICIPAL



TESORERÍA MUNICIPAL
GENERAL FELIPE ANGELES, PUE.
2021-2024



C. CAMILO ROMERO ANICETO
SECRETARIO GENERAL

SECRETARIO DEL AYUNTAMIENTO
GENERAL FELIPE ANGELES, PUE.
2021-2024