


MUNICIPIO DE NICOLÁS BRAVO PUEBLA

ESTADO ANALÍTICO DE INGRESOS  
Del 1 de Enero al 30 de Junio de 2017  
(Cifras en pesos)

Rubro de Ingresos	Ingreso Estimado (1)	Ampliaciones/ Reducciones (2)	Ingreso Modificado (3=1+2)	Ingreso Devengado (4)	Ingreso Recaudado (5)	Diferencia (6=5-1)
1 IMPUESTOS	135,220.80	0.00	135,220.80	72,020.00	72,020.00	-63,200.80
2 CUOTAS Y APORTACIONES DE SEGURIDAD SOCIAL	0.00	0.00	0.00	0.00	0.00	0.00
3 CONTRIBUCIONES DE MEJORAS	0.00	0.00	0.00	0.00	0.00	0.00
4 DERECHOS	52,300.00	0.00	52,300.00	22,360.00	22,360.00	-29,940.00
5 PRODUCTOS	28,320.00	0.00	28,320.00	11,730.00	11,730.00	-16,590.00
5.1 CORRIENTE	28,320.00	0.00	28,320.00	11,730.00	11,730.00	-16,590.00
5.2 CAPITAL	0.00	0.00	0.00	0.00	0.00	0.00
6 APROVECHAMIENTOS	26,000.00	0.00	26,000.00	9,265.00	5,550.00	-20,450.00
6.1 CORRIENTE	26,000.00	0.00	26,000.00	9,265.00	5,550.00	-20,450.00
6.2 CAPITAL	0.00	0.00	0.00	0.00	0.00	0.00
7 INGRESOS POR VENTAS DE BIENES Y SERVICIOS	0.00	0.00	0.00	0.00	0.00	0.00
8 PARTICIPACIONES Y APORTACIONES	18,650,274.00	98,604.00	18,748,878.00	10,364,018.26	10,364,018.26	-8,286,255.74
9 TRANSFERENCIAS, ASIGNACIONES, SUBSIDIOS Y OTRAS AYUDAS	0.00	0.00	0.00	0.00	0.00	0.00
0 INGRESOS DERIVADOS DE FINANCIAMIENTOS	0.00	0.00	0.00	0.00	0.00	0.00
<b>TOTAL</b>	<b>18,892,114.80</b>	<b>98,604.00</b>	<b>18,990,718.80</b>	<b>10,479,393.26</b>	<b>10,475,678.26</b>	
					<b>Ingresos Excedentes</b>	<b>0.00</b>

Bajo protesta de decir verdad declaramos que los Estados Financieros y sus notas, son fidedignos y de fiel reflejo de la realidad de los hechos.

  
ANTONIO SÁNCHEZ LEYNEZ  
PRESIDENTE MUNICIPAL  
NICOLÁS BRAVO

  
PRESIDENTE MUNICIPAL  
NICOLÁS BRAVO, PUE.  
2014-2018

ESTADO ANALÍTICO DE INGRESOS  
Del 1 de Enero al 30 de Junio de 2017  
(Cifras en pesos)

Estado Analítico de Ingresos por Fuente de Financiamiento	Ingreso Estimado (1)	Ampliaciones/ Reducciones (2)	Ingreso Modificado (3=1+2)	Ingreso Devengado (4)	Ingreso Recaudado (5)	Diferencia (6=5-1)
<b>INGRESOS DEL GOBIERNO</b>	18,892,114.80	98,604.00	18,990,718.80	10,479,393.26	10,475,678.26	-8,416,436.54
1 IMPUESTOS	135,220.80	0.00	135,220.80	72,020.00	72,020.00	-63,200.80
3 CONTRIBUCIONES DE MEJORAS	0.00	0.00	0.00	0.00	0.00	0.00
4 DERECHOS	52,300.00	0.00	52,300.00	22,360.00	22,360.00	-29,940.00
5 PRODUCTOS	28,320.00	0.00	28,320.00	11,730.00	11,730.00	-16,590.00
5.1 CORRIENTE	28,320.00	0.00	28,320.00	11,730.00	11,730.00	-16,590.00
5.2 CAPITAL	0.00	0.00	0.00	0.00	0.00	0.00
6 APROVECHAMIENTOS	26,000.00	0.00	26,000.00	9,265.00	5,550.00	-20,450.00
6.1 CORRIENTE	26,000.00	0.00	26,000.00	9,265.00	5,550.00	-20,450.00
6.2 CAPITAL	0.00	0.00	0.00	0.00	0.00	0.00
8 PARTICIPACIONES Y APORTACIONES	18,650,274.00	98,604.00	18,748,878.00	10,364,018.26	10,364,018.26	-8,286,255.74
9 TRANSFERENCIAS, ASIGNACIONES, SUBSIDIOS Y OTRAS AYUDAS	0.00	0.00	0.00	0.00	0.00	0.00
<b>INGRESOS DE ORGANISMOS Y EMPRESAS</b>	0.00	0.00	0.00	0.00	0.00	0.00
2 CUOTAS Y APORTACIONES DE SEGURIDAD SOCIAL	0.00	0.00	0.00	0.00	0.00	0.00
7 INGRESOS POR VENTAS DE BIENES Y SERVICIOS	0.00	0.00	0.00	0.00	0.00	0.00
9 TRANSFERENCIAS, ASIGNACIONES, SUBSIDIOS Y OTRAS AYUDAS	0.00	0.00	0.00	0.00	0.00	0.00
<b>INGRESOS DERIVADOS DE FINANCIAMIENTO</b>	0.00	0.00	0.00	0.00	0.00	0.00
0 INGRESOS DERIVADOS DE FINANCIAMIENTOS	0.00	0.00	0.00	0.00	0.00	0.00
<b>TOTAL</b>	18,892,114.80	98,604.00	18,990,718.80	10,479,393.26	10,475,678.26	
					Ingresos Excedentes	0.00

Bajo protesta de decir verdad declaramos que los Estados Financieros y sus notas, son verdaderamente correctos y son responsabilidad del emisor.





*Antonio Leynez*  
NICOLÁS BRAVO  
MUNICIPIO





C. FERNANDA HERNÁNDEZ  
TESORERA MUNICIPAL  
H. AYUNTAMIENTO  
NICOLÁS BRAVO, PUE.  
2014-2018

ESTADO ANALÍTICO DE INGRESOS  
Del 1 de Enero al 30 de Junio de 2017  
(Cifras en pesos)

PRESIDENCIA MUNICIPAL  
NICOLÁS BRAVO  
PUEBLA

TESORERÍA MUNICIPAL  
H. AYUNTAMIENTO  
NICOLÁS BRAVO, PUE.  
2014-2018