


MUNICIPIO DE NICOLÁS BRAVO PUEBLA

ESTADO DE FLUJOS DE EFECTIVO
Del 1 de Enero al 30 de Septiembre de 2016 y 2015
(Cifras en pesos)

	2016	2015	2016	2015
FLUJOS DE EFECTIVO DE LAS ACTIVIDADES DE OPERACIÓN				
ORIGEN	18,323,429.16	23,440,593.92	0.00	0.00
IMPUESTOS	134,461.00	112,101.43	0.00	0.00
CUOTAS Y APORTACIONES DE SEGURIDAD SOCIAL	0.00	0.00	0.00	0.00
CONTRIBUCIONES DE MEJORAS	0.00	0.00	0.00	0.00
DERECHOS	54,220.00	92,484.00	0.00	0.00
PRODUCTOS DE TIPO CORRIENTE	26,956.00	27,025.00	0.00	0.00
APROVECHAMIENTOS DE TIPO CORRIENTE	26,250.00	34,900.23	0.00	0.00
INGRESOS POR VENTA DE BIENES Y SERVICIOS	0.00	0.00	0.00	0.00
INGRESOS NO COMP. EN LAS FRACC. DE LA LEY DE ING. CAUS. EN EJER. FISC. ANT.	0.00	0.00	0.00	0.00
PEND. DE LIQ. O PAGO	18,081,493.90	23,174,083.26	0.00	0.00
PARTICIPACIONES Y APORTACIONES	0.00	0.00	0.00	0.00
TRANSFERENCIAS, ASIGNACIONES, SUBSIDIOS Y OTRAS AYUDAS	0.00	0.00	0.00	0.00
OTROS ORIGENES DE OPERACIÓN	48.26	0.00	0.00	0.00
APLICACIÓN	6,345,693.18	9,531,662.34	58,345.70	-982,468.70
SERVICIOS PERSONALES	3,370,653.83	4,969,439.95	0.00	0.00
MATERIALES Y SUMINISTROS	868,721.03	731,037.65	0.00	0.00
SERVICIOS GENERALES	1,767,917.64	2,266,752.96	58,345.70	-982,468.70
TRANSFERENCIAS INTERNAS Y ASIGNACIONES	0.00	0.00	1,904,019.90	-59,777.58
AL SECTOR PÚBLICO	0.00	0.00	0.00	0.00
TRANSFERENCIAS AL RESTO DEL SECTOR PÚBLICO	0.00	0.00	0.00	0.00
SUBSIDIOS Y SURVENCIONES	0.00	0.00	0.00	0.00
AYUDAS SOCIALES	538,400.68	1,564,431.78	0.00	0.00
PENSIONES Y JUBILACIONES	0.00	0.00	0.00	0.00
TRANSFERENCIAS A FIDEICOMISOS, MANDATOS Y CONTRATOS ANALÓGOS	0.00	0.00	0.00	0.00
TRANSFERENCIAS A LA SEGURIDAD SOCIAL	0.00	0.00	0.00	0.00
DONATIVOS	0.00	0.00	0.00	0.00
TRANSFERENCIAS AL EXTERIOR	0.00	0.00	0.00	0.00
PARTICIPACIONES	0.00	0.00	0.00	0.00
APORTACIONES	0.00	0.00	0.00	0.00
CONVENIOS	0.00	0.00	0.00	0.00
OTRAS APLICACIONES DE OPERACIÓN	0.00	0.00	0.00	0.00
FLUJOS NETOS DE EFECTIVO POR ACTIVIDADES DE OPERACIÓN	11,977,735.98	13,908,931.58	0.00	0.00
FLUJOS DE EFECTIVO DE LAS ACTIVIDADES DE INVERSIÓN				
ORIGEN	0.00	0.00	0.00	0.00
BIENES INMUEBLES, INFRAESTRUCTURA Y CONSTRUCCIONES EN PROCESO	0.00	0.00	0.00	0.00
BIENES MUEBLES	0.00	0.00	0.00	0.00
OTROS ORIGENES DE INVERSIÓN	0.00	0.00	0.00	0.00
APLICACIÓN	0.00	0.00	0.00	0.00
BIENES INMUEBLES, INFRAESTRUCTURA Y CONSTRUCCIONES EN PROCESO	0.00	0.00	10,041,067.64	12,834,370.63
BIENES MUEBLES	0.00	0.00	9,722,659.60	12,886,665.67
OTRAS APLICACIONES DE INVERSIÓN	0.00	0.00	318,428.24	147,704.96
FLUJOS NETOS DE EFECTIVO POR ACTIVIDADES DE INVERSIÓN	0.00	0.00	-10,041,067.64	-12,834,370.63
FLUJOS DE EFECTIVO DE LAS ACTIVIDADES DE FINANCIAMIENTO				
ORIGEN	0.00	0.00	0.00	0.00
ENDEUDAMIENTO NETO	0.00	0.00	0.00	0.00
INTERNO	0.00	0.00	0.00	0.00
EXTERNO	0.00	0.00	0.00	0.00
OTROS ORIGENES DE FINANCIAMIENTO	0.00	0.00	0.00	0.00
APLICACIÓN	0.00	0.00	0.00	0.00
SERVICIOS DE LA DEUDA	0.00	0.00	0.00	0.00
INTERNO	0.00	0.00	0.00	0.00
EXTERNO	0.00	0.00	0.00	0.00
OTRAS APLICACIONES DE FINANCIAMIENTO	0.00	0.00	0.00	0.00
FLUJOS NETOS DE EFECTIVO POR ACTIVIDADES DE FINANCIAMIENTO	0.00	0.00	-1,845,674.20	-922,691.12
Incremento/disminución Neta en el Efectivo y Equivalentes al Efectivo	0.00	0.00	90,973.94	151,869.83
Efectivo y Equivalentes al Efectivo al Inicio del Ejercicio	0.00	0.00	835,178.17	670,208.64
Efectivo y Equivalentes al Efectivo al Final del Ejercicio	0.00	0.00	926,152.11	822,078.47


MUNICIPIO DE NICOLÁS BRAVO PUEBLA


ESTADO DE FLUJOS DE EFECTIVO
Del 1 de Enero al 30 de Septiembre de 2016 y 2015
(Cifras en pesos)




Bajo protesta de ser verdad declaramos que los Estados Financieros y sus notas, son verdaderamente correctos y son responsabilidad del emisor.


FERNANDO TEPOLE CELISERO
TESORERO MUNICIPAL


ANTONIO LÓPEZ LEYNEZ
PRESIDENTE MUNICIPAL


PEDRO MUÑOZ ROMERO
CONTRALOR MUNICIPAL


MARIANA TEPOLE GINEZ
SECRETARIA GENERAL

SECRETARÍA GENERAL
MUNICIPIO DE NICOLÁS BRAVO PUEBLA
2016-2015