





MUNICIPIO DE TECALI DE HERRERA (a)						
Resultados de Egresos - LDF						
(PESOS)						
Concepto (b)	2013 (c)	2014 (c)	2015 (c)	2016 (c)	2017 (c)	2018 (d)
1. Gasto No Etiquetado (1=A+B+C+D+E+F+G+H+I)	16,221,069	22,804,424	33,458,784	32,406,528	35,302,661	7,472,015
A. Servicios Personales	6,252,164	7,108,737	8,877,622	9,312,308	9,913,788	2,783,101
B. Materiales y Suministros	1,482,508	2,426,676	3,008,024	3,134,527	3,646,339	1,283,199
C. Servicios Generales	3,078,491	4,644,972	11,718,184	10,066,203	11,903,614	2,210,828
D. Transferencias, Asignaciones, Subsidios y Otras Ayudas	5,322,324	7,564,896	9,380,316	9,088,021	9,832,219	1,184,386
E. Bienes Muebles, Inmuebles e Intangibles	85,582	1,059,143	474,638	805,469	6,700	10,500
F. Inversión Pública	0	0	0	0	0	0
G. Inversiones Financieras y Otras Provisiones	0	0	0	0	0	0
H. Participaciones y Aportaciones	0	0	0	0	0	0
I. Deuda Pública	0	0	0	0	0	0
2. Gasto Etiquetado (2=A+B+C+D+E+F+G+H+I)	19,869,252	22,741,214	26,922,402	18,604,671	32,531,675	0
A. Servicios Personales	0	0	0	0	0	0
B. Materiales y Suministros	0	0	0	0	0	0
C. Servicios Generales	0	0	0	0	0	0
D. Transferencias, Asignaciones, Subsidios y Otras Ayudas	0	0	0	0	0	0
E. Bienes Muebles, Inmuebles e Intangibles	0	0	0	0	0	0
F. Inversión Pública	19,869,252	22,485,632	26,922,402	18,604,671	32,531,675	0
G. Inversiones Financieras y Otras Provisiones	0	0	0	0	0	0
H. Participaciones y Aportaciones	0	0	0	0	0	0
I. Deuda Pública	0	255,581	0	0	0	0
3. Total del Resultado de Egresos (3=1+2)	36,090,321	45,545,638	60,381,186	51,011,199	67,834,336	7,472,015


 PRESIDENTE MUNICIPAL

L.E. Erasto Amador Báez
 PRESIDENCIA MUNICIPAL


 TESORERA MUNICIPAL

C.P. Brenda Cristal Quintana Mendoza
 TESORERIA