



TECALI DE HERRERA
GOBIERNO MUNICIPAL 2021-2024

DEPENDENCIA	PRESIDENCIA MUNICIPAL
ASUNTO	APROBACIÓN DE FOLIOS SRFT CUARTO TRIMESTRE 2023
FECHA:	15/ENERO/2024
No. DE OFICIO	OPDUTH-0055/2024

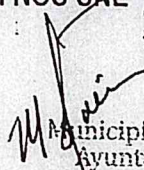
CHRISTIAN SAMUEL LAVADORES ÁLVAREZ
COORDINACIÓN GENERAL DE PLANEACIÓN, SEGUIMIENTO Y EVALUACIÓN
SECRETARÍA DE BIENESTAR DEL ESTADO DE PUEBLA
PRESENTE:

Con Fundamento en lo dispuesto en el artículo 115 de la Constitución Política de los Estados Unidos Mexicanos; artículo 78, de la Ley Orgánica Municipal; y para dar cumplimiento a los Lineamientos para informar sobre los recursos federales transferidos a las entidades, municipios y demarcaciones territoriales del Distrito Federal, y de operación de los recursos del Ramo 33, publicados el 25 de abril de 2013 en el Diario Oficial de la Federación; solicito de la manera más atenta, sean revisados y en su caso validados los **Folios de las obras de los Fondos de Aportaciones FISMDF y FORTAMUNDF**; que se registraron en los Módulos de ejercicio del Gasto e Indicadores, a través del sistema de Recursos Federales Transferidos (SRFT) del Portal Del Módulo De Seguridad de Soluciones de Negocio (MSSN) de la Secretaría De Hacienda y Crédito Público (SHCP), correspondiente al **CUARTO informe trimestral del ejercicio 2023**.

Anexo al presente en formato impreso, el listado de Folios registrados en los módulos, Ejercicio del Gasto (plantilla) y formato de Indicadores.

Esperando contar con su apoyo, quedo de Usted.

ATENTAMENTE
"TECALI NOS UNE"


Municipio de Tecali de Herrera
Ayuntamiento 2021-2024
PRESIDENCIA MUNICIPAL

C. MIGUEL ÁNGEL AMADOR BAEZ
PRESIDENTE MUNICIPAL CONSTITUCIONAL



Av. Rafael Cortés Oriente N°7. Col. Centro.
Tecali de Herrera, Puebla. México.
C.P. 75240
Tel. 224 271 4064



MUNICIPIO DE TECALI DE HERRERA

FORMATO BASE PARA LA VALIDACION EN EL SISTEMA DE RECURSOS FEDERALES TRANSFERIDOS (SRFT)

INDICADORES CUARTO TRIMESTRE

FAIS MUNICIPAL Y DE LAS DEMARCACIONES TERRITORIALES DEL DISTRITO FEDERAL (FAISMUN)

Porcentaje de Otros Proyectos registrados en la MIDS


Método de Cálculo	Período	PLANEADO			ALCANZADA			Justificación de Variaciones
		Meta Planeada	Numerador	Denominador	Meta Alcanzada	Numerador	Denominador	
(Sumatoria de otros proyectos registrados en la MIDS al trimestre correspondiente/ Sumatorias de proyectos totales registrados en la MIDS al trimestre correspondiente)*100	1er. Trimestre	16.67	1	6		0	0	
	2do. Trimestre	7.14	1	14	12.50	1	8	
	3er. Trimestre	4.55	1	22	5.88	1	17	
	4to. Trimestre	4.35	1	23	5.56	1	18	Programación original deficiente

Porcentaje de Proyectos de contribución directa registrados en la MIDS

Método de Cálculo	Período	PLANEADO			ALCANZADA			Justificación de Variaciones
		Meta Planeada	Numerador	Denominador	Meta Alcanzada	Numerador	Denominador	
(Sumatoria de proyectos de contribución directa registrados en la MIDS al trimestre correspondiente/ Sumatorias de proyectos totales registrados en la MIDS al trimestre correspondiente)*100	1er. Trimestre	66.67	4	6		0	0	
	2do. Trimestre	71.43	10	14	50.00	4	8	
	3er. Trimestre	77.27	17	22	58.82	10	17	
	4to. Trimestre	73.91	17	23	61.11	11	18	Programación original deficiente

Porcentaje de proyectos complementarios registrados en la MIDS

Método de Cálculo	Período	PLANEADO			ALCANZADA			Justificación de Variaciones
		Meta Planeada	Numerador	Denominador	Meta Alcanzada	Numerador	Denominador	
(Sumatoria de proyectos complementarios registrados en la MIDS al trimestre correspondiente/ Sumatorias de proyectos totales registrados en la MIDS al trimestre correspondiente)*100	1er. Trimestre	16.67	1	6		0	0	
	2do. Trimestre	21.43	3	14	37.50	3	8	
	3er. Trimestre	18.18	4	22	35.29	6	17	
	4to. Trimestre	21.74	5	23	33.33	6	18	Programación original deficiente





MUNICIPIO DE TECALI DE HERRERA
 FORMATO BASE PARA LA VALIDACION EN EL SISTEMA DE RECURSOS FEDERALES TRANSFERIDOS (SRFT)
 INDICADORES CUARTO TRIMESTRE

FONDO DE APORTACIONES PARA EL FORTALECIMIENTO DE LOS MUNICIPIOS (FORTAMUN)								
Porcentaje de recursos FORTAMUN recibidos por municipios y demarcaciones territoriales de la Ciudad de México								
Método de Cálculo	Período	PLANEADO			ALCANZADA			Justificación de Variaciones
		Meta Planeada	Numerador	Denominador	Meta Alcanzada	Numerador	Denominador	
[Recursos transferidos del FORTAMUN al municipio o demarcación territorial de la Ciudad de México/ Monto anual aprobado del FORTAMUN en el municipio o demarcación territorial de la Ciudad de México] * 100	1er. Trimestre	16.67	3,495,484.00	20,972,904.00	16.67	3,495,484.00	20,972,904.00	
	2do. Trimestre	41.67	8,738,710.00	20,972,904.00	41.67	8,738,710.00	20,972,904.00	
	3er. Trimestre	66.67	13,981,936.00	20,972,904.00	66.67	13,981,936.00	20,972,904.00	
	4to. Trimestre	100.00	20,972,904.00	20,972,904.00	100.00	20,972,904.00	20,972,904.00	
Índice de Aplicación Prioritaria de Recursos								
Método de Cálculo	Período	PLANEADO			ALCANZADA			Justificación de Variaciones
		Meta Planeada	Numerador	Denominador	Meta Alcanzada	Numerador	Denominador	
[(Gasto ejercido en Obligaciones Financieras + Gasto ejercido en Pago por Derechos de Agua + Gasto ejercido en Seguridad Pública + Gasto ejercido en Inversión) / (Gasto total ejercido del FORTAMUN DF)] * 100	4to. Trimestre	100.00	20,972,904.00	20,972,904.00	92.61	19,422,759.21	20,972,904.00	Los pagos de algunas obligaciones financieras se realizan en el primer periodo del 2024, por lo que el total del recurso se ejercerá en el próximo trimestre
Índice en el Ejercicio de Recursos								
Método de Cálculo	Período	PLANEADO			ALCANZADA			Justificación de Variaciones
		Meta Planeada	Numerador	Denominador	Meta Alcanzada	Numerador	Denominador	
[Gasto ejercido del FORTAMUN DF por el municipio o demarcación territorial / Monto anual aprobado del FORTAMUN DF al municipio o demarcación territorial] * 100	1er. Trimestre	16.67	3,495,484.00	20,972,904.00	6.53	1,369,670.76	20,972,904.00	
	2do. Trimestre	41.67	8,738,710.00	20,972,904.00	21.81	4,574,204.57	20,972,904.00	
	3er. Trimestre	66.67	13,981,936.00	20,972,904.00	43.14	9,047,274.96	20,972,904.00	
	4to. Trimestre	100.00	20,972,904.00	20,972,904.00	92.61	19,422,759.21	20,972,904.00	Los pagos de algunas obligaciones financieras se realizan en el primer periodo del 2024, por lo que el total del recurso se ejercerá en el próximo trimestre
Índice de Dependencia Financiera								
Método de Cálculo	Período	PLANEADO			ALCANZADA			Justificación de Variaciones
		Meta Planeada	Numerador	Denominador	Meta Alcanzada	Numerador	Denominador	
[Recursos ministrados del FORTAMUN DF al municipio o demarcación territorial / Ingresos propios registrados por el municipio o demarcación territorial del Distrito Federal]	2do. Trimestre	0.52	8,738,710.00	16,734,710.50	0.65	8,738,710.00	13,499,672.39	
	4to. Trimestre	0.63	20,972,904.00	33,469,421.00	0.46	20,972,904.00	45,253,665.38	Se obtuvo un ingreso mayor al planeado
Tasa de variación del Ingreso disponible del municipio o demarcación territorial de la Ciudad de México								
Método de Cálculo	Período	PLANEADO			ALCANZADA			Justificación de Variaciones
		Meta Planeada	Numerador	Denominador	Meta Alcanzada	Numerador	Denominador	
[(Ingreso disponible municipal o de la demarcación territorial de la Ciudad de México en el año t / Ingreso disponible municipal o de la demarcación territorial de la Ciudad de México del año t-1)] * 100	4to Trimestre	9.90	33,469,421.00	30,454,303.30	48.60	45,253,665.38	30,454,303.30	Se obtuvo un ingreso mayor al planeado


15 ENE 2024
 RECIBIDO
 FI/2/SB/C/SPSE



MUNICIPIO DE TECUANI DE HERRERA
 FORMATO BASE PARA LA VALIDACION EN EL SISTEMA DE RECURSOS FEDERALES TRANSFERIDOS (SRT)
 CUARTO TRIMESTRE 2023

FOLIO SISTEMA SIGT		NO. DE OBRAS		NO. DE MODS		NOMBRE DE OBRA O ACCION		LOCALIDAD		APROBADO		MODIFICADO		MINISTRADO		COMPROMETIDO		DEVENGADO		EFECTUADO		PAGADO		AVANCE FISICO		AVANCE FINANCIERO		CANTIDAD / UNIDAD DE MEDIDA		OBSERVACIONES	
PUE3300215796	23006	23923	AMPLIACION DE LA RED DE ENERGIA ELCTRICA EN CALLES DE LA CABECERA DE TECUANI DE HERRERA, PUEBLA.		TECUANI DE HERRERA	\$ 429,987.55	\$ 429,987.55	\$ 429,987.55	\$ 429,987.55	\$ 429,987.55	\$ 429,987.55	\$ 429,987.55	\$ 429,987.55	\$ 429,987.55	\$ 429,987.55	\$ 429,987.55	\$ 429,987.55	\$ 429,987.55	\$ 429,987.55	\$ 429,987.55	\$ 429,987.55	\$ 429,987.55	\$ 429,987.55	100%	100%	431 / METROS LINEALES	OBRA REPORTADA EN EL SEGUNDO TRIMESTRE				
PUE3300215902	23007	23451	ADQUINAMIENTO DE LA CALLE HIDALGO ENTRE AVENIDA 16 DE SEPTIEMBRE Y CALLE 1ro DE JULIO EN EL BARRIO DE TECOUILAC PERTENECIENTE AL MUNICIPIO DE TECUANI DE HERRERA, PUEBLA		TECUANI DE HERRERA	\$ 1,781,538.00	\$ 1,781,538.00	\$ 1,781,538.00	\$ 1,781,538.00	\$ 1,781,538.00	\$ 1,781,538.00	\$ 1,781,538.00	\$ 1,781,538.00	\$ 1,781,538.00	\$ 1,781,538.00	\$ 1,781,538.00	\$ 1,781,538.00	\$ 1,781,538.00	\$ 1,781,538.00	\$ 1,781,538.00	\$ 1,781,538.00	\$ 1,781,538.00	\$ 1,781,538.00	100%	100%	219.87 / METROS CUADRADOS	OBRA REPORTADA EN EL SEGUNDO TRIMESTRE				
PUE3300215926	23008	23529	REUBICACION Y AMPLIACION DE DRENAJE SANITARIO EN VARIAS CALLES DE LA CABECERA MUNICIPAL DE TECUANI DE HERRERA		TECUANI DE HERRERA	\$ 1,071,409.89	\$ 1,071,409.89	\$ 1,071,409.89	\$ 1,071,409.89	\$ 1,071,409.89	\$ 1,071,409.89	\$ 1,071,409.89	\$ 1,071,409.89	\$ 1,071,409.89	\$ 1,071,409.89	\$ 1,071,409.89	\$ 1,071,409.89	\$ 1,071,409.89	\$ 1,071,409.89	\$ 1,071,409.89	\$ 1,071,409.89	\$ 1,071,409.89	\$ 1,071,409.89	100%	100%	360.37 / METROS	OBRA REPORTADA EN EL SEGUNDO TRIMESTRE				
PUE3300216001	23009	37314	ELABORACION DE ESTUDIO DE IMPACTO AMBIENTAL EN LA MODALIDAD REGIONAL (IMAR) EN VARIAS OBRAS DEL MUNICIPIO DE TECUANI DE HERRERA, PUEBLA		TECUANI DE HERRERA	\$ 186,389.58	\$ 186,389.58	\$ 186,389.58	\$ 186,389.58	\$ 186,389.58	\$ 186,389.58	\$ 186,389.58	\$ 186,389.58	\$ 186,389.58	\$ 186,389.58	\$ 186,389.58	\$ 186,389.58	\$ 186,389.58	\$ 186,389.58	\$ 186,389.58	\$ 186,389.58	\$ 186,389.58	\$ 186,389.58	100%	100%	1 / OBRAS	OBRA REPORTADA EN EL SEGUNDO TRIMESTRE				
PUE3300216050	23010	43311	ADQUINAMIENTO DE LA CALLE EL RIEGO EN EL BARRIO DE LA MAGDALENA CUARTELA PERTENECIENTE AL MUNICIPIO DE TECUANI DE HERRERA, PUEBLA		LA MAGDALENA CUARTELA	\$ 1,405,947.26	\$ 1,405,947.26	\$ 1,405,947.26	\$ 1,405,947.26	\$ 1,405,947.26	\$ 1,405,947.26	\$ 1,405,947.26	\$ 1,405,947.26	\$ 1,405,947.26	\$ 1,405,947.26	\$ 1,405,947.26	\$ 1,405,947.26	\$ 1,405,947.26	\$ 1,405,947.26	\$ 1,405,947.26	\$ 1,405,947.26	\$ 1,405,947.26	\$ 1,405,947.26	100%	100%	1,400 / METROS CUADRADOS					
PUE3300216039	23013	14024	ADQUINAMIENTO DE LA CALLE 5 DE MAYO, ENTRE AV. 20 DE NOVIEMBRE Y CALLE LIBERTAD EN LA LOCALIDAD DE SAN LUIS AJAALPAN, MUNICIPIO DE TECUANI DE HERRERA, PUEBLA		SAN LUIS AJAALPAN	\$ 1,665,387.40	\$ 1,665,387.40	\$ 1,665,387.40	\$ 1,665,387.40	\$ 1,665,387.40	\$ 1,665,387.40	\$ 1,665,387.40	\$ 1,665,387.40	\$ 1,665,387.40	\$ 1,665,387.40	\$ 1,665,387.40	\$ 1,665,387.40	\$ 1,665,387.40	\$ 1,665,387.40	\$ 1,665,387.40	\$ 1,665,387.40	\$ 1,665,387.40	\$ 1,665,387.40	\$ 1,665,387.40	100%	100%	1,654.00 / METROS CUADRADOS	OBRA REPORTADA EN EL TERCER TRIMESTRE			
PUE3300216043	23014	86600	REUBICACION DE LA LINEA DE CONDUCCION DE AGUA POTABLE EN LA LOCALIDAD DE LA TRINIDAD TIANGUISMANALCO, MUNICIPIO DE TECUANI DE HERRERA, PUEBLA (REGIDOR ERNAN)		LA TRINIDAD TIANGUISMANALCO	\$ 1,521,349.17	\$ 1,521,349.17	\$ 1,521,349.17	\$ 1,521,349.17	\$ 1,521,349.17	\$ 1,521,349.17	\$ 1,521,349.17	\$ 1,521,349.17	\$ 1,521,349.17	\$ 1,521,349.17	\$ 1,521,349.17	\$ 1,521,349.17	\$ 1,521,349.17	\$ 1,521,349.17	\$ 1,521,349.17	\$ 1,521,349.17	\$ 1,521,349.17	\$ 1,521,349.17	100%	100%	6,500 / METROS LINEALES	ESTA OBRA PERTENECE AL ESTADO POR UN MONTO TOTAL DE \$ 1,042,688.44, DEL CUAL EL MUNICIPIO HICO UNA APORTACION DE \$ 1,042,688.44				
PUE3300216049	23016	100948	CONSTRUCCION DE AULA DE USOS MÚLTIPLES EN LA ESCUELA PRIMARIA "REPÚBLICA ARGENTINA" CON C.C.T. 21DPR038E PERTENECIENTE A LA LOCALIDAD DE CONCEPCION CUATLA, MUNICIPIO DE TECUANI DE HERRERA, PUEBLA		CONCEPCION CUATLA	\$ 1,002,111.75	\$ 1,002,111.75	\$ 1,002,111.75	\$ 1,002,111.75	\$ 1,002,111.75	\$ 1,002,111.75	\$ 1,002,111.75	\$ 1,002,111.75	\$ 1,002,111.75	\$ 1,002,111.75	\$ 1,002,111.75	\$ 1,002,111.75	\$ 1,002,111.75	\$ 1,002,111.75	\$ 1,002,111.75	\$ 1,002,111.75	\$ 1,002,111.75	\$ 1,002,111.75	100%	100%	1 / AULA					
PUE3300216059	23017	118356	CONSTRUCCION DE AULA DIDACTICA EN LA ESCUELA PRIMARIA "MARGARITA MAZA DE JUAREZ" CON C.C.T. 21DPR248E UBICADO EN LA LOCALIDAD DE ADQUILES SERDAN, MUNICIPIO DE TECUANI DE HERRERA, PUEBLA.		TECUANI DE HERRERA	\$ 704,794.90	\$ 704,794.90	\$ 704,794.90	\$ 704,794.90	\$ 704,794.90	\$ 704,794.90	\$ 704,794.90	\$ 704,794.90	\$ 704,794.90	\$ 704,794.90	\$ 704,794.90	\$ 704,794.90	\$ 704,794.90	\$ 704,794.90	\$ 704,794.90	\$ 704,794.90	\$ 704,794.90	\$ 704,794.90	\$ 704,794.90	100%	100%	1 / AULA	OBRA REPORTADA EN EL TERCER TRIMESTRE			
PUE33002160318	23019	24957, 24182, 24183, 24153 Y 24163	AMPLIACION DE LA RED DE ENERGIA ELCTRICA EN OBRAS EN LAS LOCALIDADES PERTENECIENTES AL MUNICIPIO DE TECUANI DE HERRERA, PUEBLA		TECUANI DE HERRERA	\$ 699,349.19	\$ 699,349.19	\$ 699,349.19	\$ 699,349.19	\$ 699,349.19	\$ 699,349.19	\$ 699,349.19	\$ 699,349.19	\$ 699,349.19	\$ 699,349.19	\$ 699,349.19	\$ 699,349.19	\$ 699,349.19	\$ 699,349.19	\$ 699,349.19	\$ 699,349.19	\$ 699,349.19	\$ 699,349.19	\$ 699,349.19	100%	100%	1,414 / METROS LINEALES	OBRA REPORTADA EN EL TERCER TRIMESTRE			
PUE33002160518	23020	241752	ADQUINAMIENTO DE LA CALLE 4 SUR ENTRE CALLES 3 Y 7 ORIENTE Y CALLE 7 ORIENTE ENTRE CALLES 4 Y 6 SUR EN LA JUNTA AUXILIAR DE SAN BUENAVENTURA TETLANANCA, TECUANI DE HERRERA, PUEBLA.		SAN BUENAVENTURA TETLANANCA	\$ 2,291,477.53	\$ 2,291,477.53	\$ 2,291,477.53	\$ 2,291,477.53	\$ 2,291,477.53	\$ 2,291,477.53	\$ 2,291,477.53	\$ 2,291,477.53	\$ 2,291,477.53	\$ 2,291,477.53	\$ 2,291,477.53	\$ 2,291,477.53	\$ 2,291,477.53	\$ 2,291,477.53	\$ 2,291,477.53	\$ 2,291,477.53	\$ 2,291,477.53	\$ 2,291,477.53	\$ 2,291,477.53	100%	100%	2,131 / METROS CUADRADOS				
PUE33002160543	23021	241826	ADQUINAMIENTO DE LA CALLE CORREGIDORA Y VERISTIANO CARRANZA EN LA LOCALIDAD DE LA TRINIDAD TIANGUISMANALCO, MUNICIPIO DE TECUANI DE HERRERA, PUEBLA.		LA TRINIDAD TIANGUISMANALCO	\$ 2,051,575.84	\$ 2,051,575.84	\$ 2,051,575.84	\$ 2,051,575.84	\$ 2,051,575.84	\$ 2,051,575.84	\$ 2,051,575.84	\$ 2,051,575.84	\$ 2,051,575.84	\$ 2,051,575.84	\$ 2,051,575.84	\$ 2,051,575.84	\$ 2,051,575.84	\$ 2,051,575.84	\$ 2,051,575.84	\$ 2,051,575.84	\$ 2,051,575.84	\$ 2,051,575.84	\$ 2,051,575.84	100%	100%	2,044 / METROS CUADRADOS				
PUE33002160549	23021	241855	ADQUINAMIENTO DE LA CALLE 7 SUR ENTRE CALLE 3 PONIENTE Y BARRIOQUILA EN LA LOCALIDAD DE SAN LUIS AJAALPAN, MUNICIPIO DE TECUANI DE HERRERA, PUEBLA		SANTA CRUZ AJAALPAN	\$ 1,506,560.67	\$ 1,506,560.67	\$ 1,506,560.67	\$ 1,506,560.67	\$ 1,506,560.67	\$ 1,506,560.67	\$ 1,506,560.67	\$ 1,506,560.67	\$ 1,506,560.67	\$ 1,506,560.67	\$ 1,506,560.67	\$ 1,506,560.67	\$ 1,506,560.67	\$ 1,506,560.67	\$ 1,506,560.67	\$ 1,506,560.67	\$ 1,506,560.67	\$ 1,506,560.67	\$ 1,506,560.67	100%	100%	1,121.07 / METROS CUADRADOS				
PUE33002160604	23029	307911	PERFORACION DE POZO PROFUNDO PARA AGUA POTABLE EN LA JUNTA AUXILIAR DE SAN LUIS AJAALPAN, MUNICIPIO DE TECUANI DE HERRERA, PUEBLA		SAN LUIS AJAALPAN	\$ 2,764,490.27	\$ 2,764,490.27	\$ 2,764,490.27	\$ 2,764,490.27	\$ 2,764,490.27	\$ 2,764,490.27	\$ 2,764,490.27	\$ 2,764,490.27	\$ 2,764,490.27	\$ 2,764,490.27	\$ 2,764,490.27	\$ 2,764,490.27	\$ 2,764,490.27	\$ 2,764,490.27	\$ 2,764,490.27	\$ 2,764,490.27	\$ 2,764,490.27	\$ 2,764,490.27	\$ 2,764,490.27	70%	49%	1 / POZO				

\$ 19,044,760.00 \$ 19,044,760.00 \$ 19,044,760.00 \$ 17,673,175.47 \$ 17,673,175.47 \$ 17,673,175.47




FOUO SISTEMA SHCP	Nº DE OBRA	Nº DE MDS	NOMBRE DE OBRA O ACCIÓN	LOCALIDAD	APROBADO	MODIFICADO	MINISTRADO	COMPROMETIDO	DEVENGADO	EJERCIDO	PAGADO	AVANCE FÍSICO	AVANCE FINANCIERO	CANTIDAD / UNIDAD DE MEDIDA	OBSERVACIONES
	23011		MANTENIMIENTO Y REHABILITACIÓN DEL CAMPO DE BÓLIDO EN LA UNIDAD DEPORTIVA PERTENECIENTE A LA CABECERA DEL MUNICIPIO DE TEGAU DE HERRERA, PUEBLA.	TEGAU DE HERRERA	\$ 217,543.84	\$ 217,543.84	\$ 217,543.84	\$ 217,543.84	\$ 217,543.84	\$ 217,543.84	\$ 217,543.84	100%	100%		OBRA REPORTADA EN EL SEGUNDO TRIMESTRE
	23012		PROGRAMA DE BACHEO EN DIFERENTES VARIANTE PRINCIPALES DEL MUNICIPIO DE TEGAU DE HERRERA, PUEBLA.	TEGAU DE HERRERA	\$ 130,112.73	\$ 130,112.73	\$ 130,112.73	\$ 130,112.73	\$ 130,112.73	\$ 130,112.73	\$ 130,112.73	100%	100%	230.97 / M2	OBRA REPORTADA EN EL SEGUNDO TRIMESTRE
	PUE3300233504	23015	MODERNIZACIÓN DE ALUMBRADO PÚBLICO EN LAS JUNTAS AUXILIARES DE SANTACRUZ AMARAPAN Y CONCEPCIÓN CUAUTLA PERTENECIENTES AL MUNICIPIO DE TEGAU DE HERRERA, PUEBLA.	SANTA CRUZ AMARAPAN / CONCEPCIÓN CUAUTLA	\$ 581,740.29	\$ 581,740.29	\$ 581,740.29	\$ 581,740.29	\$ 581,740.29	\$ 581,740.29	\$ 581,740.29	100%	100%	75 / LUMINARIA	OBRA REPORTADA EN EL TERCER TRIMESTRE
	PUE3300236021	23018	MEJORAMIENTO DE INFRAESTRUCTURA VIAL E IMAGEN URBANA DE LAS PRINCIPALES CALLES Y AVENIDAS DE LA CABECERA DE TEGAU DE HERRERA, PUEBLA.	TEGAU DE HERRERA	\$ 742,489.04	\$ 742,489.04	\$ 742,489.04	\$ 742,489.04	\$ 742,489.04	\$ 742,489.04	\$ 742,489.04	100%	100%	8,486.40 / METROS CUADRADOS	OBRA REPORTADA EN EL TERCER TRIMESTRE
	PUE33002364018	23022	TRABAJOS COMPLEMENTARIOS Y EQUIPAMIENTO DEL MERCADO GASTRONÓMICO - ARTESANAL PERTENECIENTE AL MUNICIPIO DE TEGAU DE HERRERA, PUEBLA.	TEGAU DE HERRERA	\$ 471,058.39	\$ 471,058.39	\$ 471,058.39	\$ 471,058.39	\$ 471,058.39	\$ 471,058.39	\$ 471,058.39	100%	100%	1,493.69 / METROS CUADRADOS	OBRA REPORTADA EN EL TERCER TRIMESTRE
	TMP_PUE33040233248	23024	RECUPERACIÓN DEL ESPACIO PÚBLICO MEDIANTE LA CONSTRUCCIÓN DE UNA CANCHITA DE FUTBOL BÁPIDO CON PASTO SINTÉTICO EN LA JUNTA AUXILIAR DE LA TRINIDAD TANGUISMANALCO PARA LA CONTRIBUCIÓN AL DEPORTE Y DISMINUCIÓN DE ÍNDICES DELICTIVOS EN EL MUNICIPIO DE TEGAU DE HERRERA.	LA TRINIDAD TANGUISMANALCO	\$ 2,491,592.88	\$ 2,491,592.88	\$ 2,491,592.88	\$ 2,491,592.88	\$ 2,491,592.88	\$ 2,491,592.88	\$ 2,491,592.88	100%	100%	1 / CANCHITA	
	TMP_PUE33040233249	23026	ADQUINAMIENTO DE LA CALLE 20 DE NOVIEMBRE EN LA JUNTA AUXILIAR DE AHUATEPEC, MUNICIPIO DE TEGAU DE HERRERA, PUEBLA.	AHUATEPEC	\$ 2,017,480.86	\$ 2,017,480.86	\$ 2,017,480.86	\$ 2,017,480.86	\$ 2,017,480.86	\$ 2,017,480.86	\$ 2,017,480.86	100%	100%	2,170 / METROS CUADRADOS	
	TMP_PUE33040233256	23027	ADQUINAMIENTO DE LA CALLE 13 ORIENTE ENTRE CALLES 2 Y 4 EN LA JUNTA AUXILIAR DE LA CABECERA DEL MUNICIPIO DE TEGAU DE HERRERA, PUEBLA.	TEGAU DE HERRERA	\$ 730,150.32	\$ 730,150.32	\$ 730,150.32	\$ 730,150.32	\$ 730,150.32	\$ 730,150.32	\$ 730,150.32	100%	100%	560 / METROS CUADRADOS	
	TMP_PUE33040233256	23028	RECONSTRUCCIÓN DE LA AVENIDA RAFAEL CORTEZ ORIENTE PERTENECIENTE AL BARRIO DE SANTAGOTHIAGO, MUNICIPIO DE TEGAU DE HERRERA, PUEBLA. (PRIMERA ETAPA)	TEGAU DE HERRERA	\$ 1,836,793.05	\$ 1,836,793.05	\$ 1,836,793.05	\$ 1,836,793.05	\$ 1,087,682.46	\$ 1,087,682.46	\$ 1,087,682.46	70%	5%	2,177 / METROS CUADRADOS	
	TMP_PUE33040233260	23030	ADQUINAMIENTO DE LA CALLE 16 DE SEPTIEMBRE EN EL BARRIO DE GUADALUPE, MUNICIPIO DE TEGAU DE HERRERA, PUEBLA.	TEGAU DE HERRERA	\$ 957,827.36	\$ 957,827.36	\$ 957,827.36	\$ 957,827.36	\$ 287,348.21	\$ 287,348.21	\$ 287,348.21	40%	30%	1,000 / METROS CUADRADOS	
	TMP_PUE33040233237	5/N	ADQUISICIÓN DE MOBILIARIO PARA EL MERCADO MUNICIPAL DE TEGAU DE HERRERA	TEGAU DE HERRERA	\$ 200,483.26	\$ 200,483.26	\$ 200,483.26	\$ 200,483.26	\$ 200,483.26	\$ 200,483.26	\$ 200,483.26	100%	100%	25 / MOBILIARIO EQUIPO	
	TMP_PUE33040233209	5/N	COMPRA DE MATERIAL PARA LUMINARIAS	TEGAU DE HERRERA	\$ 85,035.93	\$ 85,035.93	\$ 85,035.93	\$ 85,035.93	\$ 85,035.93	\$ 85,035.93	\$ 85,035.93	100%	100%	6 / LOTE	
	TMP_PUE33040233211	5/N	ADQUISICIÓN DE LUMINARIAS PARA EL MEJORAMIENTO DEL SISTEMA DE ALUMBRADO PÚBLICO EN EL MUNICIPIO DE TEGAU DE HERRERA, PUEBLA.	TEGAU DE HERRERA	\$ 422,404.84	\$ 422,404.84	\$ 422,404.84	\$ 422,404.84	\$ 422,404.84	\$ 422,404.84	\$ 422,404.84	100%	100%	30 / PIEZAS	





TECUMÁN

Entidad	Municipio	Tipo de Arginto	Código Recurso	Año	Clave Recurso	Medicid	Programa presupuestario	Programa Fondo Convenio - Ejecutivo	Dependencia Ejecutora	Recurso	Riesgo	Tipo de Cargo	Partida	Aprobado	Modificado	Recibido (Millonada)	Comprometido	Devengado	Ejercido	Pagado	Contratos	Proyectos	Observaciones
21	153	1	2023	2	331	0	4 Fortalimón	4 Fortalimón	1	17,480.00	0	0	5	19,084,786.00		1,706,906.65	1,706,906.65	1,706,906.65	1,706,906.65	1,706,906.65			18M 2023
21	153	2	2023	2	331	0	4 Fortalimón	4 Fortalimón	1	6,436,962.67	0	0	6	6,436,962.67		6,436,962.67	6,436,962.67	6,436,962.67	6,436,962.67	6,436,962.67			Comunicación de obras de infraestructura educativa y de salud
21	153	2	2023	2	331	0	4 Fortalimón	4 Fortalimón	1	5,115,275.73	0	0	6	5,115,275.73		5,115,275.73	5,115,275.73	5,115,275.73	5,115,275.73	5,115,275.73			Obras de agua potable, energía y electrificación
21	153	2	2023	2	331	0	4 Fortalimón	4 Fortalimón	1	6,096,660.05	0	0	6	6,096,660.05		6,096,660.05	6,096,660.05	6,096,660.05	6,096,660.05	6,096,660.05			Obras de pavimentación y equipamientos en diferentes
21	153	2	2023	2	331	0	4 Fortalimón	4 Fortalimón	1	7,829,848.76	0	0	6	7,829,848.76		7,829,848.76	7,829,848.76	7,829,848.76	7,829,848.76	7,829,848.76			Fortalimón 2023
21	153	2	2023	2	331	0	4 Fortalimón	4 Fortalimón	1	10,704,486.79	0	0	6	10,704,486.79		10,704,486.79	10,704,486.79	10,704,486.79	10,704,486.79	10,704,486.79			Operación de equipo de limpieza ambiental
21	153	2	2023	2	331	0	4 Fortalimón	4 Fortalimón	1	8,007,471.00	0	0	6	8,007,471.00		8,007,471.00	8,007,471.00	8,007,471.00	8,007,471.00	8,007,471.00			Pago de honorarios públicos a CTF 2023
21	153	2	2023	2	331	0	4 Fortalimón	4 Fortalimón	1	1,866,332.20	0	0	6	1,866,332.20		1,866,332.20	1,866,332.20	1,866,332.20	1,866,332.20	1,866,332.20			Fortalimón 2023
21	153	2	2023	2	331	0	4 Fortalimón	4 Fortalimón	1	274,234.00	0	0	6	274,234.00		274,234.00	274,234.00	274,234.00	274,234.00	274,234.00			Pago a EDUAGUA 2023
21	153	2	2023	2	331	0	4 Fortalimón	4 Fortalimón	1	1,866,332.20	0	0	6	1,866,332.20		1,866,332.20	1,866,332.20	1,866,332.20	1,866,332.20	1,866,332.20			Pago de salarios de honorarios de seguridad pública 2023
21	153	2	2023	2	331	0	4 Fortalimón	4 Fortalimón	1	471,054.39	0	0	6	471,054.39		471,054.39	471,054.39	471,054.39	471,054.39	471,054.39			Obras de pavimento, equipamiento y alumbrado público
21	153	2	2023	2	331	0	4 Fortalimón	4 Fortalimón	1	6,996,434.65	0	0	6	6,996,434.65		6,996,434.65	6,996,434.65	6,996,434.65	6,996,434.65	6,996,434.65			Mantenimiento de infraestructura deportiva
21	153	2	2023	2	331	0	4 Fortalimón	4 Fortalimón	1	2,029,152.74	0	0	6	2,029,152.74		2,029,152.74	2,029,152.74	2,029,152.74	2,029,152.74	2,029,152.74			Elaboración de estudios para el mejoramiento de la imagen urbana del municipio
21	153	2	2023	2	331	0	4 Fortalimón	4 Fortalimón	1	40,000.00	0	0	6	40,000.00		40,000.00	40,000.00	40,000.00	40,000.00	40,000.00			Adquisición de mobiliario para el mercado municipal
21	153	2	2023	2	331	0	4 Fortalimón	4 Fortalimón	1	481,003.12	0	0	6	481,003.12		481,003.12	481,003.12	481,003.12	481,003.12	481,003.12			Adquisición de mobiliario para el mercado municipal
21	153	2	2023	2	331	0	4 Fortalimón	4 Fortalimón	1	200,483.26	0	0	6	200,483.26		200,483.26	200,483.26	200,483.26	200,483.26	200,483.26			Compra de material para luminarias, Adquisición de luminarias
21	153	2	2023	2	331	0	4 Fortalimón	4 Fortalimón	1	507,440.77	0	0	6	507,440.77		507,440.77	507,440.77	507,440.77	507,440.77	507,440.77			



 GOBIERNO MUNICIPAL DE FORTALIMÓN

 15 ENE 2024

 RECIBIDO

 PROYECTO

DESTINO DEL GASTO ENTIDADES FEDERATIVAS
ENTIDAD PUEBLA MUNICIPIO TECALI DE HERRERA

DETALLE PROYECTO		DETALLE PROYECTO		DETALLE PROYECTO		DETALLE PROYECTO		DETALLE PROYECTO		DETALLE PROYECTO		DETALLE PROYECTO		DETALLE PROYECTO		DETALLE PROYECTO		DETALLE PROYECTO		DETALLE PROYECTO		DETALLE PROYECTO		
CELO	TRIMESTRE	POLO	CATEGORIA	MONTO GLOBAL	FUENTE FINANCIAMIENTO	NOBRE	DETALLE PROYECTO	ENTIDAD RESPONSABLE	ESTADO DE RESPONSABILIDAD	MUNICIPIO	TPO PROGRA	CLASIFICACION	INSTITUCION	USUARIO	NUMERO PROYECTO	METAS	REGALADO	COMPROMETIDO	DEFENSADO	EJERCIDO	AVANCE FINANCIERO	AVANCE FINANCIERO	ESTATUS	FLUJO
2023	4	PROYECTO 131408	Proyecto de Inversión	\$ 2,017,468.04	RE: Salud, periodo 2023, comoc 33, modalidad: p.m.c./p.c.s. (ACORTAZONES, SUBSIDIOS Y COOPERACIONES), monto 20190331, modificacion 2019022401	ACORTAZONES DE LA CALLE 23 DE NOVIEMBRE EN LA CALLE 23 DE NOVIEMBRE DEL MUNICIPIO DE TECALI DE HERRERA, PUEBLA.	21 Puebla	21	Pueblos	151	Tecali de Herrera	Urbanización	San Identificas	Municipio de Tecali de Herrera	23026	Item 12: cantidad de metros cuadrados 1790.00	\$ 2,017,468.04	\$ 2,017,468.04	\$ 2,017,468.04	\$ 2,017,468.04	\$ 2,017,468.04	Terminado	Flujo	
2023	4	PROYECTO 131547	Proyecto de Inversión	\$ 790,150.32	RE: Salud, periodo 2023, comoc 33, modalidad: p.m.c./p.c.s. (ACORTAZONES, SUBSIDIOS Y COOPERACIONES), monto 20190331, modificacion 2019022401	ACORTAZONES DE LA CALLE 23 DE NOVIEMBRE EN LA CALLE 23 DE NOVIEMBRE DEL MUNICIPIO DE TECALI DE HERRERA, PUEBLA.	21 Puebla	21	Pueblos	151	Tecali de Herrera	Urbanización	San Identificas	Municipio de Tecali de Herrera	23027	Item 12: cantidad de metros cuadrados 60.00	\$ 790,150.32	\$ 790,150.32	\$ 790,150.32	\$ 790,150.32	\$ 790,150.32	Terminado	Flujo	
2023	4	PROYECTO 130111	Asignación	\$ 422,004.64	RE: Salud, periodo 2023, comoc 33, modalidad: p.m.c./p.c.s. (ACORTAZONES, SUBSIDIOS Y COOPERACIONES), monto 20190331, modificacion 2019022401	ASIGNACIÓN DE CUANTÍAS PARA EL MANTENIMIENTO DEL SISTEMA DE ALUMBRADO PÚBLICO EN EL MUNICIPIO DE TECALI DE HERRERA, PUEBLA.	21 Puebla	21	Pueblos	151	Tecali de Herrera	Seguridad	San Identificas	Municipio de Tecali de Herrera	23028	Item 11: cantidad de metros cuadrados 0.00	\$ 422,004.64	\$ 422,004.64	\$ 422,004.64	\$ 422,004.64	\$ 422,004.64	Terminado	Flujo	



EJERCICIO DEL GASTO ENTIDADES FEDERATIVAS
 MUNICIPIO TICAL DE HERRERA

INFORME CUARTO TRIMESTRE 2023

Municipio	Entidad	Municipio	Entidad	Ciclo de Registro	Ciclo de Recurso	Tipo de Recurso	Descripción Ramo	Descripción Programa	Clave Programa	Programa Fondo Compendio - Ejecutores	Dependencia Ejecutora	Tipo de Gasto	Partida	Aprobado	Modificado	Reconocido (afiliación)	Comprometido	Devengado	Ejercido	Pagado	Pagado EF	ESTATUS			
Puebla	Tical de Herrera	Puebla	Tical de Herrera	2023	2023	FEDERALES (APORTACIONES, SUBSIDIOS Y CONVENIOS)	Aportaciones Federales para Entidades Federativas y Municipios	PA2 Municipal y de las Demarcaciones Territoriales del Distrito Federal	0004	Sin Especificar	Sin Especificar	3 - Gasto de inversión	Total del Programa Presupuestario	\$ 19,084,760.00	\$ 19,084,760.00	\$ 19,084,760.00	\$ 19,084,760.00	\$ 17,359,079.48	\$ 17,359,079.48	\$ 17,359,079.48	\$ 19,084,760.00	Validado			
Puebla	Tical de Herrera	Puebla	Tical de Herrera	2023	2023	FEDERALES (APORTACIONES, SUBSIDIOS Y CONVENIOS)	Aportaciones Federales para Entidades Federativas y Municipios	PA2 Municipal y de las Demarcaciones Territoriales del Distrito Federal	0004	PA1 Municipal	Municipio de Tical de Herrera	3 - Gasto de inversión	612 - Edificación no habitacional	\$ 5,115,773.73	\$ 1,706,906.65	\$ 1,706,906.65	\$ 1,706,906.65	\$ 1,706,906.65	\$ 1,706,906.65	\$ 1,706,906.65	\$ 1,706,906.65	N/A	Validado		
Puebla	Tical de Herrera	Puebla	Tical de Herrera	2023	2023	FEDERALES (APORTACIONES, SUBSIDIOS Y CONVENIOS)	Aportaciones Federales para Entidades Federativas y Municipios	PA2 Municipal y de las Demarcaciones Territoriales del Distrito Federal	0004	PA1 Municipal	Municipio de Tical de Herrera	2 - Gasto de inversión	611 - Construcción de obras de infraestructura de agua, petróleo, gas, electricidad y telecomunicaciones	\$ 6,265,874.11	\$ 6,486,986.07	\$ 6,486,986.07	\$ 6,486,986.07	\$ 5,074,492.54	\$ 5,074,492.54	\$ 5,074,492.54	\$ 5,074,492.54	\$ 5,074,492.54	N/A	Validado	
Puebla	Tical de Herrera	Puebla	Tical de Herrera	2023	2023	FEDERALES (APORTACIONES, SUBSIDIOS Y CONVENIOS)	Aportaciones Federales para Entidades Federativas y Municipios	PA2 Municipal y de las Demarcaciones Territoriales del Distrito Federal	0004	PA1 Municipal	Municipio de Tical de Herrera	2 - Gasto de inversión	614 - División de terrenos y edificación de zonas de urbanización	\$ 7,516,272.58	\$ 10,704,486.70	\$ 10,704,486.70	\$ 10,704,486.70	\$ 10,390,290.71	\$ 10,390,290.71	\$ 10,390,290.71	\$ 10,390,290.71	\$ 10,390,290.71	N/A	Validado	
Puebla	Tical de Herrera	Puebla	Tical de Herrera	2023	2023	FEDERALES (APORTACIONES, SUBSIDIOS Y CONVENIOS)	Aportaciones Federales para Entidades Federativas y Municipios	PA2 Municipal y de las Demarcaciones Territoriales del Distrito Federal	0004	PA1 Municipal	Municipio de Tical de Herrera	1 - Gasto corriente	312 - Servicios de diseño, arquitectónico, ingeniería y actividades relacionadas	\$ 186,393.58	\$ 186,393.58	\$ 186,393.58	\$ 186,393.58	\$ 186,393.58	\$ 186,393.58	\$ 186,393.58	\$ 186,393.58	\$ 186,393.58	N/A	Validado	
Puebla	Tical de Herrera	Puebla	Tical de Herrera	2023	2023	FEDERALES (APORTACIONES, SUBSIDIOS Y CONVENIOS)	Aportaciones Federales para Entidades Federativas y Municipios	FORAMUN	0005	Sin Especificar	Sin Especificar	2 - Gasto de inversión	Total del Programa Presupuestario	\$ 20,972,904.00	\$ 20,972,904.00	\$ 20,972,904.00	\$ 20,972,904.00	\$ 19,427,759.21	\$ 19,427,759.21	\$ 19,427,759.21	\$ 19,427,759.21	\$ 20,972,904.00	Validado		
Puebla	Tical de Herrera	Puebla	Tical de Herrera	2023	2023	FEDERALES (APORTACIONES, SUBSIDIOS Y CONVENIOS)	Aportaciones Federales para Entidades Federativas y Municipios	FORAMUN	0005	Fortamun	Municipio de Tical de Herrera	2 - Gasto de inversión	246 - Material eléctrico y electrónico	\$ -	\$ 507,440.77	\$ 507,440.77	\$ 507,440.77	\$ 507,440.77	\$ 507,440.77	\$ 507,440.77	\$ 507,440.77	\$ 507,440.77	N/A	Validado	
Puebla	Tical de Herrera	Puebla	Tical de Herrera	2023	2023	FEDERALES (APORTACIONES, SUBSIDIOS Y CONVENIOS)	Aportaciones Federales para Entidades Federativas y Municipios	FORAMUN	0005	Fortamun	Municipio de Tical de Herrera	1 - Gasto corriente	313 - Sueldos base al personal permanente	\$ 1,955,331.00	\$ 1,966,293.20	\$ 1,966,293.20	\$ 1,966,293.20	\$ 1,865,332.20	\$ 1,865,332.20	\$ 1,865,332.20	\$ 1,865,332.20	\$ 1,865,332.20	N/A	Validado	
Puebla	Tical de Herrera	Puebla	Tical de Herrera	2023	2023	FEDERALES (APORTACIONES, SUBSIDIOS Y CONVENIOS)	Aportaciones Federales para Entidades Federativas y Municipios	FORAMUN	0005	Fortamun	Municipio de Tical de Herrera	1 - Gasto corriente	853 - Otros convenios	\$ 1,048,645.00	\$ 1,048,645.00	\$ 1,048,645.00	\$ 1,048,645.00	\$ 1,048,645.00	\$ 1,048,645.00	\$ 1,048,645.00	\$ 1,048,645.00	\$ 1,048,645.00	N/A	Validado	
Puebla	Tical de Herrera	Puebla	Tical de Herrera	2023	2023	FEDERALES (APORTACIONES, SUBSIDIOS Y CONVENIOS)	Aportaciones Federales para Entidades Federativas y Municipios	FORAMUN	0005	Fortamun	Municipio de Tical de Herrera	2 - Gasto de inversión	512 - Muebles, equipo de oficina y estantería	\$ -	\$ 200,483.26	\$ 200,483.26	\$ 200,483.26	\$ 200,483.26	\$ 200,483.26	\$ 200,483.26	\$ 200,483.26	\$ 200,483.26	N/A	Validado	
Puebla	Tical de Herrera	Puebla	Tical de Herrera	2023	2023	FEDERALES (APORTACIONES, SUBSIDIOS Y CONVENIOS)	Aportaciones Federales para Entidades Federativas y Municipios	FORAMUN	0005	Fortamun	Municipio de Tical de Herrera	2 - Gasto corriente	338 - Servicios de impresión y manejo de textos	\$ -	\$ 790,349.76	\$ 790,349.76	\$ 790,349.76	\$ 790,349.76	\$ 790,349.76	\$ 790,349.76	\$ 790,349.76	\$ 790,349.76	N/A	Validado	
Puebla	Tical de Herrera	Puebla	Tical de Herrera	2023	2023	FEDERALES (APORTACIONES, SUBSIDIOS Y CONVENIOS)	Aportaciones Federales para Entidades Federativas y Municipios	FORAMUN	0005	Fortamun	Municipio de Tical de Herrera	2 - Gasto de inversión	822 - Edificación no habitacional	\$ -	\$ 471,058.39	\$ 471,058.39	\$ 471,058.39	\$ 471,058.39	\$ 471,058.39	\$ 471,058.39	\$ 471,058.39	\$ 471,058.39	N/A	Validado	
Puebla	Tical de Herrera	Puebla	Tical de Herrera	2023	2023	FEDERALES (APORTACIONES, SUBSIDIOS Y CONVENIOS)	Aportaciones Federales para Entidades Federativas y Municipios	FORAMUN	0005	Fortamun	Municipio de Tical de Herrera	2 - Gasto de inversión	613 - Edificación no habitacional	\$ -	\$ 2,709,136.72	\$ 2,709,136.72	\$ 2,709,136.72	\$ 2,709,136.72	\$ 2,709,136.72	\$ 2,709,136.72	\$ 2,709,136.72	\$ 2,709,136.72	N/A	Validado	
Puebla	Tical de Herrera	Puebla	Tical de Herrera	2023	2023	FEDERALES (APORTACIONES, SUBSIDIOS Y CONVENIOS)	Aportaciones Federales para Entidades Federativas y Municipios	FORAMUN	0005	Fortamun	Municipio de Tical de Herrera	2 - Gasto de inversión	854 - División de terrenos y edificación de zonas de urbanización	\$ 1,409,034.38	\$ 6,996,583.05	\$ 6,996,583.05	\$ 6,996,583.05	\$ 5,577,003.91	\$ 5,577,003.91	\$ 5,577,003.91	\$ 5,577,003.91	\$ 5,577,003.91	\$ 5,577,003.91	N/A	Validado
Puebla	Tical de Herrera	Puebla	Tical de Herrera	2023	2023	FEDERALES (APORTACIONES, SUBSIDIOS Y CONVENIOS)	Aportaciones Federales para Entidades Federativas y Municipios	FORAMUN	0005	Fortamun	Municipio de Tical de Herrera	1 - Gasto corriente	283 - Prendas de protección para seguridad pública y nacional	\$ 481,002.12	\$ -	\$ -	\$ -	\$ -	\$ -	\$ -	\$ -	\$ -	\$ -	N/A	Validado
Puebla	Tical de Herrera	Puebla	Tical de Herrera	2023	2023	FEDERALES (APORTACIONES, SUBSIDIOS Y CONVENIOS)	Aportaciones Federales para Entidades Federativas y Municipios	FORAMUN	0005	Fortamun	Municipio de Tical de Herrera	1 - Gasto corriente	311 - Energía eléctrica	\$ 8,607,471.00	\$ 6,006,460.05	\$ 6,006,460.05	\$ 6,006,460.05	\$ 5,947,086.00	\$ 5,947,086.00	\$ 5,947,086.00	\$ 5,947,086.00	\$ 5,947,086.00	\$ 5,947,086.00	N/A	Validado



EJERCICIO DEL GASTO ENTIDADES FEDERATIVAS
 ENTIDAD PUEBLA MUNICIPIO TECALI DE HERRERA

INFORME CUARTO TRIMESTRE 2013

Entidad	Municipio	Tipo de Registro	Ciclo de Recurso	Descripción Ramo	Clave Ramo	Descripción Programa	Clase Programa	Programa Fondo Coordinado Específico	Dependencia Ejecutiva	Tipo de Gasto	Partida	Aprobado	Modificado	Recaudado (Institucional)	Comprometido	Devengado	Ejercido	Pagado	Pagado EF	ESTATUS
Puebla	Tecali de Herrera	Partida genérica	2013	Asesorías Federales para Entidades Federativas y Municipales	33	FORTAMUN	1005	Fortamun	Municipio de Tecali de Herrera	1 - Gasto corriente	333 - Agua	\$ 290,333.00	\$ 276,334.00	\$ 276,334.00	\$ 276,334.00	\$ 205,283.00	\$ 205,283.00	\$ 205,283.00	N/A	Validado
Puebla	Tecali de Herrera	Partida genérica	2013	Asesorías Federales para Entidades Federativas y Municipales	33	FORTAMUN	1005	Fortamun	Municipio de Tecali de Herrera	1 - Gasto corriente	337 - Servicios de diseño, arquitectónicos, ingeniería y actividades relacionadas	\$ 40,000.00	\$	\$	\$	\$	\$	\$	N/A	Validado



INDICADORES ENTIDADES FEDERATIVAS
ENTIDAD PUEBLA MUNICIPIO TECALI DE HERRERA

Ciclo	Periodo	Trimestre	Entidad Federativa	Municipio	Ramo	Unidad	Programa Presupuestario	Nombre del Programa Presupuestario	Grupo Funcional	Función	Subfunción	Actividad Institucional	Clave del Indicador	Nombre del Indicador	Método de Cálculo	Nivel del Indicador	Frecuencia de Medición	Unidad de Medida	Tipo	Dimensión del Indicador	Sentido	Meta programa modificada	Realiz. con el Programa	Avance (%)	Flujo	
2013	4	4	Puebla	Tecali de Herrera	31 - Aperturación de Entidades Federativas y Municipios	415 - Dirección General de Programación y Presupuesto A	1004	IAS Municipales y de las Entidades Federativas del Distrito Federal	2 - Desarrollo Social	2 - Vivienda y Servicios a la Comunidad	7 - Desarrollo Regional	5 - Fondo de Infraestructura Social	179230	Porcentaje de obras registradas en la MDS	(Sumatoria de costos proyectados de los proyectos registrados en la MDS al trimestre correspondiente) / 100	Actividad	Trimestral	Porcentaje	Gestión	Eficacia	Discredante	4.3793	4.3793	15.5557	79.16	Validado
2013	4	4	Puebla	Tecali de Herrera	31 - Aperturación de Entidades Federativas y Municipios	415 - Dirección General de Programación y Presupuesto A	1004	IAS Municipales y de las Entidades Federativas del Distrito Federal	2 - Desarrollo Social	2 - Vivienda y Servicios a la Comunidad	7 - Desarrollo Regional	5 - Fondo de Infraestructura Social	181467	Porcentaje de proyectos registrados en la MDS	(Sumatoria de proyectos de inversión registrados en la MDS al trimestre correspondiente) / Sumatoria de proyectos registrados en la MDS al trimestre correspondiente) * 100	Actividad	Trimestral	Porcentaje	Gestión	Eficacia	Acordante	79.1354	79.1354	61.1111	81.6	Validado
2013	4	4	Puebla	Tecali de Herrera	31 - Aperturación de Entidades Federativas y Municipios	415 - Dirección General de Programación y Presupuesto A	1004	IAS Municipales y de las Entidades Federativas del Distrito Federal	2 - Desarrollo Social	2 - Vivienda y Servicios a la Comunidad	7 - Desarrollo Regional	5 - Fondo de Infraestructura Social	181465	Porcentaje de proyectos registrados en la MDS	(Sumatoria de proyectos de inversión registrados en la MDS al trimestre correspondiente) / Sumatoria de proyectos registrados en la MDS al trimestre correspondiente) * 100	Actividad	Trimestral	Porcentaje	Gestión	Eficacia	Discredante	31.73912	31.73912	18.3333	65.3	Validado
2013	4	4	Puebla	Tecali de Herrera	31 - Aperturación de Entidades Federativas y Municipios	415 - Dirección General de Programación y Presupuesto A	1005	PORTAMUN	2 - Desarrollo Social	2 - Vivienda y Servicios a la Comunidad	7 - Desarrollo Regional	6 - Fondo de Aperturación de los Municipios y de las Territorias del Distrito Federal	179767	Índice de Demanda Habitacional	(Número de solicitudes de demarcación territorial/ingreso por persona registrada por el municipio en el territorio de la Ciudad de México)	Propósito	Semestral	Otros	Control	Eficacia	Discredante	6.7663	6.7663	16.845	139.31	Validado
2013	4	4	Puebla	Tecali de Herrera	31 - Aperturación de Entidades Federativas y Municipios	415 - Dirección General de Programación y Presupuesto A	1005	PORTAMUN	2 - Desarrollo Social	2 - Vivienda y Servicios a la Comunidad	7 - Desarrollo Regional	6 - Fondo de Aperturación de los Municipios y de las Territorias del Distrito Federal	181371	Índice de la Oferta de Recursos	(Ingresos disponibles del municipio / Ingreso anual aprobado del PORTAMUN al municipio o demarcación territorial) * 100	Actividad	Trimestral	Porcentaje	Gestión	Eficacia	Acordante	100	100	10.0048	92.61	Validado
2013	4	4	Puebla	Tecali de Herrera	31 - Aperturación de Entidades Federativas y Municipios	415 - Dirección General de Programación y Presupuesto A	1005	PORTAMUN	2 - Desarrollo Social	2 - Vivienda y Servicios a la Comunidad	7 - Desarrollo Regional	6 - Fondo de Aperturación de los Municipios y de las Territorias del Distrito Federal	182206	Tasa de vertimiento del ingreso disponible del municipio en la demarcación territorial de la Ciudad de México	(Ingreso disponible municipal o de la demarcación territorial de la Ciudad de México (de año i-1) / Ingreso disponible municipal o de la demarcación territorial de la Ciudad de México (de año i)) * 100	Propósito	Anual	Porcentaje	Control	Eficacia	Acordante	9.0047	9.0047	18.3951	490.34	Validado
2013	4	4	Puebla	Tecali de Herrera	31 - Aperturación de Entidades Federativas y Municipios	415 - Dirección General de Programación y Presupuesto A	1005	PORTAMUN	2 - Desarrollo Social	2 - Vivienda y Servicios a la Comunidad	7 - Desarrollo Regional	6 - Fondo de Aperturación de los Municipios y de las Territorias del Distrito Federal	182249	Índice de Aplicación Habitacional de Recursos	(Gasto aplicado en Obligaciones Financieras + Gasto aplicado en Pago por Derechos de Agua + Gasto aplicado en el pago de los Derechos de Agua + Gasto aplicado en Inversión) / (Gasto total aprobado del PORTAMUN) * 100	Componente	Anual	Porcentaje	Control	Eficacia	Acordante	100	100	91.6248	91.61	Validado
2013	4	4	Puebla	Tecali de Herrera	31 - Aperturación de Entidades Federativas y Municipios	415 - Dirección General de Programación y Presupuesto A	1005	PORTAMUN	2 - Desarrollo Social	2 - Vivienda y Servicios a la Comunidad	7 - Desarrollo Regional	6 - Fondo de Aperturación de los Municipios y de las Territorias del Distrito Federal	182249	Porcentaje de recursos asignados a las demarcaciones territoriales de la Ciudad de México	(Recursos transferidos del PORTAMUN al municipio o demarcación territorial de la Ciudad de México) / Ingreso anual aprobado del PORTAMUN en el municipio o demarcación territorial de la Ciudad de México * 100	Componente	Trimestral	Porcentaje	Gestión	Eficacia	Acordante	100	100	100	100	Validado

