

MUNICIPIO DE TECALI DE HERRERA PUEBLA

ESTADO ANALÍTICO DE INGRESOS

Del 1 de Enero al 31 de Diciembre de 2020  
(Cifras en pesos)

Rubro de Ingresos	Ingreso Estimado (1)	Ampliaciones y Reducciones (2)	Ingreso Modificado (3=1+2)	Ingreso Devengado (4)	Ingreso Recaudado (5)	Diferencia (6=5-1)
IMPUESTOS	1,457,562.00	-74,985.25	1,382,576.75	1,266,499.30	1,266,499.30	-191,062.70
CUOTAS Y APORTACIONES DE SEGURIDAD SOCIAL	0.00	0.00	0.00	0.00	0.00	0.00
CONTRIBUCIONES DE MEJORAS	0.00	0.00	0.00	0.00	0.00	0.00
DERECHOS	2,422,538.00	605,946.44	3,028,484.44	3,022,118.10	3,021,977.20	599,439.20
PRODUCTOS	7,500.00	192,957.00	200,457.00	200,457.00	200,457.00	192,957.00
APROVECHAMIENTOS	511,880.00	-240,788.83	271,091.17	156,314.15	156,314.14	-355,565.86
INGRESOS POR VENTAS DE BIENES Y SERVICIOS	0.00	0.00	0.00	0.00	0.00	0.00
PARTICIPACIONES Y APORTACIONES TRANSFERENCIALES, ASIGNACIONES, SUBSIDIOS Y OTRAS AYUDAS	57,420,008.00	433,885.59	57,853,893.59	53,789,549.95	53,366,743.42	-4,053,264.58
INGRESOS DERIVADOS DE FINANCIAMIENTOS	0.00	0.00	0.00	0.00	0.00	0.00
TOTAL	61,819,488.00	917,014.95	62,736,502.95	58,434,938.50	58,011,991.06	Ingresos Excedentes 0.00

MUNICIPIO DE TECALI DE HERRERA PUEBLA

ESTADO ANALÍTICO DE INGRESOS

Del 1 de Enero al 31 de Diciembre de 2020  
(Cifras en pesos)


Estado Analítico de Ingresos por Fuente de Financiamiento	Ingreso Estimado (1)	Ampliaciones/ Reducciones (2)	Ingreso Modificado (3=1+2)	Ingreso Devengado (4)	Ingreso Recaudado (5)	Diferencia (6=5-1)
INGRESOS DEL PODER EJECUTIVO FEDERAL O ESTATAL Y DE LOS MUNICIPIOS	61,819,488.00	917,014.95	62,736,502.95	58,434,938.50	58,011,991.06	-3,807,496.94
IMPUESTOS	1,457,562.00	-74,985.25	1,382,576.75	1,266,499.30	1,266,499.30	-191,062.70
CUOTAS Y APORTACIONES DE SEGURIDAD SOCIAL	0.00	0.00	0.00	0.00	0.00	0.00
CONTRIBUCIONES DE MEJORAS	0.00	0.00	0.00	0.00	0.00	0.00
DERECHOS	2,422,538.00	605,946.44	3,028,484.44	3,022,118.10	3,021,977.20	599,439.20
PRODUCTOS	7,500.00	192,957.00	200,457.00	200,457.00	200,457.00	192,957.00
APROVECHAMIENTOS	511,880.00	-240,788.83	271,091.17	156,314.15	156,314.14	-355,565.86
PARTICIPACIONES Y APORTACIONES	57,420,008.00	433,885.59	57,853,893.59	53,789,549.95	53,366,743.42	-4,053,264.58
TRANSFERENCIAS, ASIGNACIONES, SUBSIDIOS Y OTRAS AYUDAS	0.00	0.00	0.00	0.00	0.00	0.00
INGRESOS DE LOS ENTES PÚBLICOS DE LOS PODERES LEGISLATIVO Y JUDICIAL, DE LOS ÓRGANOS AUTÓNOMOS Y DEL SECTOR PARAESTATAL O PARAMUNICIPAL, ASÍ COMO DE LAS EMPRESAS PRODUCTIVAS DEL ESTADO	0.00	0.00	0.00	0.00	0.00	0.00
CUOTAS Y APORTACIONES DE SEGURIDAD SOCIAL	0.00	0.00	0.00	0.00	0.00	0.00
PRODUCTOS	0.00	0.00	0.00	0.00	0.00	0.00
INGRESOS POR VENTAS DE BIENES Y SERVICIOS	0.00	0.00	0.00	0.00	0.00	0.00
TRANSFERENCIAS, ASIGNACIONES, SUBSIDIOS Y OTRAS AYUDAS	0.00	0.00	0.00	0.00	0.00	0.00

MUNICIPIO DE TECALI DE HERRERA PUEBLA


ESTADO ANALÍTICO DE INGRESOS  
Del 1 de Enero al 31 de Diciembre de 2020  
(Cifras en pesos)

Estado Analítico de Ingresos por Fuente de Financiamiento	Ingreso Estimado (1)	Ampliaciones/ Reducciones (2)	Ingreso Modificado (3=1+2)	Ingreso Devengado (4)	Ingreso Recaudado (5)	Diferencia (6=5-1)
INGRESOS DERIVADOS DE FINANCIAMIENTO	0.00	0.00	0.00	0.00	0.00	0.00
INGRESOS DERIVADOS DE FINANCIAMIENTOS	0.00	0.00	0.00	0.00	0.00	0.00
TOTAL	61,819,488.00	917,014.95	62,736,502.95	58,434,938.50	58,011,991.06	
					Ingresos Excedentes	0.00


Bajo protesta de decir verdad declaramos que los Estados Financieros y los datos que aparecen en estos son razonablemente correctos y son responsabilidad de los señores




ESTADOS UNIDOS MEXICANOS



Municipio de Tehuacan de Herrera  
Ayuntamiento 2018-2021  
PRESIDENCIA MUNICIPAL



ESTADOS UNIDOS MEXICANOS



Municipio de Tehuacan de Herrera  
Ayuntamiento 2018-2021  
TESORERÍA MUNICIPAL

C. P. BRENDA CRISTINA CORDERO RAMIREZ  
TESORERA MUNICIPAL

M. C. MAURET SANCHEZ GARCIA  
Municipio de Tehuacan de Herrera  
Ayuntamiento 2018-2021  
SECRETARÍA GENERAL