

MUNICIPIO DE TECALI DE HERRERA PUEBLA

ESTADO ANALÍTICO DE INGRESOS

Del 1 de Enero al 31 de Enero de 2021
(Cifras en pesos)

Rubro de Ingresos	Ingreso Estimado (1)	Ampliaciones y Reducciones (2)	Ingreso Modificado (3=1+2)	Ingreso Devengado (4)	Ingreso Recaudado (5)	Diferencia (6=5-1)
IMPUESTOS	1,507,500.00	0.00	1,507,500.00	95,387.00	95,387.00	-1,412,113.00
CUOTAS Y APORTACIONES DE SEGURIDAD SOCIAL	0.00	0.00	0.00	0.00	0.00	0.00
CONTRIBUCIONES DE MEJORAS	0.00	0.00	0.00	0.00	0.00	0.00
DERECHOS	2,596,100.00	0.00	2,596,100.00	182,397.08	182,397.08	-2,413,702.92
PRODUCTOS	188,710.00	0.00	188,710.00	16,480.00	16,480.00	-172,230.00
APROVECHAMIENTOS	177,176.00	0.00	177,176.00	5,455.00	5,455.00	-171,721.00
INGRESOS POR VENTAS DE BIENES, PRESTACIÓN DE SERVICIOS Y OTROS INGRESOS	0.00	0.00	0.00	0.00	0.00	0.00
PARTICIPACIONES, APORTACIONES, CONVENIOS, INCENTIVOS DERIV. DE LA COLAB. FISCAL Y FONDOS DIST. DE APORT	50,538,193.97	0.00	50,538,193.97	1,984,549.81	1,984,549.81	-48,553,644.16
TRANSFERENCIAS, ASIGNACIONES, SUBSIDIOS Y SUBVENCIONES, Y PENSIONES Y JUBILACIONES	0.00	0.00	0.00	0.00	0.00	0.00
INGRESOS DERIVADOS DE FINANCIAMIENTOS	0.00	0.00	0.00	0.00	0.00	0.00
TOTAL	55,007,679.97	0.00	55,007,679.97	2,284,268.89	2,284,268.89	
Ingresos Excedentes						0.00

ESTADO ANALÍTICO DE INGRESOS

Del 1 de Enero al 31 de Enero de 2021
(Cifras en pesos)

Estado Analítico de Ingresos por Fuente de Financiamiento	Ingreso Estimado (1)	Ampliaciones/ Reducciones (2)	Ingreso Modificado (3=1+2)	Ingreso Devengado (4)	Ingreso Recaudado (5)	Diferencia (6=5-1)
INGRESOS DEL PODER EJECUTIVO FEDERAL O ESTATAL Y DE LOS MUNICIPIOS	55,007,679.97	0.00	55,007,679.97	2,284,268.89	2,284,268.89	-52,723,411.08
IMPUESTOS						
CUOTAS Y APORTACIONES DE SEGURIDAD SOCIAL	1,507,500.00 0.00	0.00 0.00	1,507,500.00 0.00	95,387.00 0.00	95,387.00 0.00	-1,412,113.00 0.00
CONTRIBUCIONES DE MEJORAS	0.00	0.00	0.00	0.00	0.00	0.00
DERECHOS	2,596,100.00	0.00	2,596,100.00	182,397.08	182,397.08	-2,413,702.92
PRODUCTOS	188,710.00	0.00	188,710.00	16,480.00	16,480.00	-172,230.00
APROVECHAMIENTOS	177,176.00	0.00	177,176.00	5,455.00	5,455.00	-171,721.00
PARTICIPACIONES, APORTACIONES, CONVENIOS, INCENTIVOS DERIV. DE LA COLAB. FISCAL Y FONDOS DIST. DE APORT	50,538,193.97	0.00	50,538,193.97	1,984,549.81	1,984,549.81	-48,553,644.16
TRANSFERENCIAS, ASIGNACIONES, SUBSIDIOS Y SUBVENCIONES, Y PENSIONES Y JUBILACIONES	0.00	0.00	0.00	0.00	0.00	0.00
INGRESOS DE LOS ENTES PÚBLICOS DE LOS PODERES LEGISLATIVO Y JUDICIAL, DE LOS ÓRGANOS AUTÓNOMOS Y DEL SECTOR PARAESTATAL O PARAMUNICIPAL, ASÍ COMO DE LAS EMPRESAS PRODUCTIVAS DEL ESTADO	0.00	0.00	0.00	0.00	0.00	0.00
CUOTAS Y APORTACIONES DE SEGURIDAD SOCIAL	0.00	0.00	0.00	0.00	0.00	0.00
PRODUCTOS	0.00	0.00	0.00	0.00	0.00	0.00
INGRESOS POR VENTAS DE BIENES, PRESTACIÓN DE SERVICIOS Y OTROS INGRESOS	0.00	0.00	0.00	0.00	0.00	0.00
TRANSFERENCIAS, ASIGNACIONES, SUBSIDIOS Y SUBVENCIONES, Y PENSIONES Y JUBILACIONES	0.00	0.00	0.00	0.00	0.00	0.00


MUNICIPIO DE TECALI DE HERRERA PUEBLA

ESTADO ANALÍTICO DE INGRESOS



Del 1 de Enero al 31 de Enero de 2021
(Cifras en pesos)

Estado Analítico de Ingresos Por Fuente de Financiamiento	Ingreso Estimado (1)	Ampliaciones/ Reducciones (2)	Ingreso Modificado (3=1+2)	Ingreso Devengado (4)	Ingreso Recaudado (5)	Diferencia (6=5-1)
INGRESOS DERIVADOS DE FINANCIAMIENTO	0.00	0.00	0.00	0.00	0.00	0.00
INGRESOS DERIVADOS DE FINANCIAMIENTOS	0.00	0.00	0.00	0.00	0.00	0.00
TOTAL	55,007,679.97	0.00	55,007,679.97	2,284,268.89	2,284,268.89	
						Ingresos Excedentes 0.00

Bajo protesta de decir verdad declaramos que los Estados Financieros y sus notas,
son razonablemente correctos y son responsabilidad del signatario




 L. E. BRETHERTON BAEZ
PRESIDENTE MUNICIPAL
 C. P. BRENDA CRISTAL QUINTANA MENDOZA
SECRETARÍA GENERAL

 Municipio de Tecali de Herrera
Ayuntamiento 2018-2021
PRESIDENCIA MUNICIPAL
 Ayuntamiento 2018-2021
SECRETARÍA GENERAL