

RECIBO
202007320



ENTE FISCALIZADO: Municipio ADMINISTRACIÓN : 2018-2021
RECIBIMOS DEL C. Lic. Erasto Amador Báez
CARGO: Presidente Municipal Constitucional
PROCEDENCIA: 16/07 Tecali de Herrera, Puebla

DESCRIPCIÓN DE LA DOCUMENTACIÓN:

TIPO DE DOCUMENTO	AÑO	MES	MEDIOS DE ALMACENAMIENTO	NÚM. DE LEGAJOS
3 Cuenta Pública	2019	Diciembre	Disco(s): -1- CD/DVD	1

Observaciones :

CUATRO VECES HEROICA PUEBLA DE ZARAGOZA, 08 DE MAYO DE 2020

Módulo: 3 *Acatzingo*

Recibido en: Oficinas A.S.P.

"FISCALIZACIÓN CON RESPETO Y FIRMEZA"

MUNICIPIO DE TECALI DE HERRERA PUEBLA

ESTADO DE ACTIVIDADES
Del 1 de Enero al 31 de Diciembre de 2019 y 2018
(Cifras en pesos)

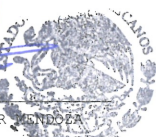
	2019	2018
INGRESOS Y OTROS BENEFICIOS		
INGRESOS DE GESTIÓN	4,233,312.17	3,639,011.09
IMPUESTOS	1,281,422.00	1,352,985.50
CUOTAS Y APORTACIONES DE SEGURIDAD SOCIAL	0.00	0.00
CONTRIBUCIONES DE MEJORAS	0.00	1,698.50
DERECHOS	2,257,390.42	1,930,442.44
PRODUCTOS DE TIPO CORRIENTE	316,510.67	253,858.45
APROVECHAMIENTOS DE TIPO CORRIENTE	377,989.08	100,026.20
INGRESOS POR VENTA DE BIENES Y SERVICIOS	0.00	0.00
INGRESOS NO COMP. EN LAS FRACC. DE LA LEY DE ING. CAUS. EN EJER. FISC. ANT. PEND. DE LIQ. O PAGO	0.00	0.00
PARTICIPACIONES, APORTACIONES, TRANSFERENCIAS, ASIGNACIONES, SUBSIDIOS Y OTRAS AYUDAS	65,469,134.23	55,093,370.32
PARTICIPACIONES Y APORTACIONES	65,469,134.23	55,093,370.32
TRANSFERENCIAS, ASIGNACIONES, SUBSIDIOS Y OTRAS AYUDAS	0.00	0.00
OTROS INGRESOS Y BENEFICIOS	5,510.49	41.78
INGRESOS FINANCIEROS	5,510.49	41.78
INCREMENTO POR VARIACIÓN DE INVENTARIOS	0.00	0.00
DISMINUCIÓN DEL EXCESO DE ESTIMACIONES POR PÉRDIDA O DETERIORO U OBSOLESCENCIA	0.00	0.00
DISMINUCIÓN DEL EXCESO DE PROVISIONES	0.00	0.00
OTROS INGRESOS Y BENEFICIOS VARIOS	0.00	0.00
TOTAL DE INGRESOS Y OTROS BENEFICIOS	69,707,956.89	58,732,423.19
GASTOS Y OTRAS PÉRDIDAS		
GASTOS DE FUNCIONAMIENTO	34,726,721.60	27,957,369.91
SERVICIOS PERSONALES	14,562,385.42	11,253,937.52
MATERIALES Y SUMINISTROS	5,116,469.35	4,452,940.29
SERVICIOS GENERALES	15,047,866.83	12,250,492.10
TRANSFERENCIAS, ASIGNACIONES, SUBSIDIOS Y OTRAS AYUDAS	5,057,747.11	5,228,519.26
TRANSFERENCIAS INTERNAS Y ASIGNACIONES AL SECTOR PÚBLICO	2,348,965.03	0.00
TRANSFERENCIAS AL RESTO DEL SECTOR PÚBLICO	0.00	0.00
SUBSIDIOS Y SUBVENCIONES	0.00	0.00
AYUDAS SOCIALES	2,708,782.08	5,228,519.26
PENSIONES Y JUBILACIONES	0.00	0.00
TRANSFERENCIAS A FIDEICOMISOS, MANDATOS Y CONTRATOS ANÁLOGOS	0.00	0.00
TRANSFERENCIAS A LA SEGURIDAD SOCIAL	0.00	0.00
DONATIVOS	0.00	0.00
TRANSFERENCIAS AL EXTERIOR	0.00	0.00
PARTICIPACIONES Y APORTACIONES	2,427,698.27	0.00
PARTICIPACIONES	0.00	0.00
APORTACIONES	0.00	0.00
CONVENIOS	2,427,698.27	0.00


MUNICIPIO DE TECALI DE HERRERA PUEBLA

ESTADO DE ACTIVIDADES
Del 1 de Enero al 31 de Diciembre de 2019 y 2018
(Cifras en pesos)


	2019	2018
INTERESES, COMISIONES Y OTROS GASTOS DE LA DEUDA PÚBLICA	0.00	0.00
INTERESES DE LA DEUDA PÚBLICA	0.00	0.00
COMISIONES DE LA DEUDA PÚBLICA	0.00	0.00
GASTOS DE LA DEUDA PÚBLICA	0.00	0.00
COSTO POR COBERTURAS	0.00	0.00
APOYOS FINANCIEROS	0.00	0.00
OTROS GASTOS Y PÉRDIDAS EXTRAORDINARIAS	663,372.25	662,701.55
ESTIMACIONES, DEPRECIACIONES, DETERIOROS, OBSOLESCENCIAS Y AMORTIZACIONES	663,372.25	662,701.55
PROVISIONES	0.00	0.00
DISMINUCIONES DE INVENTARIOS	0.00	0.00
AUMENTO POR INSUFICIENCIA DE ESTIMACIONES POR PÉRDIDA O DETERIORO U OBSOLESCENCIA	0.00	0.00
AUMENTO POR INSUFICIENCIA DE PROVISIONES	0.00	0.00
OTROS GASTOS	0.00	0.00
INVERSIÓN PÚBLICA	24,295,639.48	20,378,036.13
INVERSIÓN PÚBLICA NO CAPITALIZABLE	24,295,639.48	20,378,036.13
TOTAL DE GASTOS Y OTRAS PÉRDIDAS	67,171,178.71	54,226,626.85
RESULTADOS DEL EJERCICIO (AHORRO/DESAHORRO)	2,536,778.18	4,505,796.34


Bajo protesta de decir verdad declaramos que los Estados Financieros y sus notas, son razonablemente correctos y son responsabilidad del emisor.


 L.E. ERASTO AMADOR BAEZ
 PRESIDENTE MUNICIPAL
Municipio de Tecali de Herrera
Ayuntamiento 2018-2021
PRESIDENCIA MUNICIPAL


 C.P. BRENDA CRISTAL QUINTANAR BENDEJA
 TRESORERA MUNICIPAL
Municipio de Tecali de Herrera
Ayuntamiento 2018-2021




 M.C. MAYELI SANCHEZ GARCÍA
 SECRETARÍA GENERAL
Municipio de Tecali de Herrera
Ayuntamiento 2018-2021
SECRETARÍA GENERAL

ESTADO DE SITUACIÓN FINANCIERA
Al 31 de Diciembre de 2019 y 2018
(Cifras en pesos)


	2019	2018
ACTIVO		
ACTIVO CIRCULANTE		
EFFECTIVO Y EQUIVALENTES	1,196,679.49	193,424.04
DERECHOS A RECIBIR EFFECTIVO O EQUIVALENTES	2,373,922.78	390,867.41
DERECHOS A RECIBIR BIENES O SERVICIOS INVENTARIOS	0.01	0.01
ALMACENES	0.00	0.00
ESTIMACIÓN POR PERDIDAS O DETERIORO DE ACTIVOS CIRCULANTES	0.00	0.00
OTROS ACTIVOS CIRCULANTES	0.00	0.00
TOTAL DE ACTIVOS CIRCULANTES	3,570,602.28	584,291.46
ACTIVO NO CIRCULANTE		
INVERSIONES FINANCIERAS A LARGO PLAZO	0.00	0.00
DERECHOS A RECIBIR EFFECTIVO O EQUIVALENTES A LARGO PLAZO	0.00	0.00
BIENES INMUEBLES, INFRAESTRUCTURA Y CONSTRUCCIONES EN PROCESO	82,175,461.59	82,175,461.59
BIENES MUEBLES	8,814,375.56	5,642,983.84
ACTIVOS INTANGIBLES	87,000.00	0.00
DEPRECIACIÓN, DETERIORO Y AMORTIZACIÓN ACUMULADA DE BIENES	-663,372.25	0.00
ACTIVOS DIFERIDOS	0.00	0.00
ESTIMACIÓN POR PÉRDIDA O DETERIORO DE ACTIVOS NO CIRCULANTES	0.00	0.00
OTROS ACTIVOS NO CIRCULANTES	0.00	0.00
TOTAL DE ACTIVOS NO CIRCULANTES	90,413,464.90	87,818,445.43
PASIVO		
PASIVO CIRCULANTE		
CUENTAS POR PAGAR A CORTO PLAZO	3,418,153.25	397,008.92
DOCUMENTOS POR PAGAR A CORTO PLAZO	5,185.31	0.00
PORCIÓN A CORTO PLAZO DE LA DEUDA PÚBLICA A LARGO PLAZO	0.00	0.00
TÍTULOS Y VALORES A CORTO PLAZO	0.00	0.00
PASIVOS DIFERIDOS A CORTO PLAZO	0.00	0.00
FONDOS Y BIENES DE TERCEROS EN GARANTÍA Y/O ADMINISTRACIÓN A CORTO PLAZO	0.00	0.00
PROVISIONES A CORTO PLAZO	0.00	0.00
OTROS PASIVOS A CORTO PLAZO	18,221.75	0.00
TOTAL DE PASIVOS CIRCULANTES	3,441,560.31	397,008.92
PASIVO NO CIRCULANTE		
CUENTAS POR PAGAR A LARGO PLAZO	0.00	0.00
DOCUMENTOS POR PAGAR A LARGO PLAZO	0.00	0.00
DEUDA PÚBLICA A LARGO PLAZO	0.00	0.00
PASIVOS DIFERIDOS A LARGO PLAZO	0.00	0.00
FONDOS Y BIENES DE TERCEROS EN GARANTÍA Y/O ADMINISTRACIÓN A LARGO PLAZO	0.00	0.00
PROVISIONES A LARGO PLAZO	0.00	0.00
TOTAL DE PASIVOS NO CIRCULANTES	0.00	0.00
TOTAL DEL PASIVO.....	3,441,560.31	397,008.92
HACIENDA PÚBLICA / PATRIMONIO		
HACIENDA PÚBLICA/PATRIMONIO CONTRIBUIDO	78,339,357.64	78,339,357.64
APORTACIONES	78,348,357.65	78,348,357.65
DONACIONES DE CAPITAL	0.00	0.00
ACTUALIZACIÓN DE LA HACIENDA PÚBLICA/PATRIMONIO	-9,000.01	-9,000.01

MUNICIPIO DE TECALI DE HERRERA PUEBLA

ESTADO DE SITUACIÓN FINANCIERA
Al 31 de Diciembre de 2019 y 2018
(Cifras en pesos)

	2019	2018
HACIENDA PÚBLICA/PATRIMONIO GENERADO	12,203,149.23	9,666,370.33
RESULTADOS DEL EJERCICIO (AHORRO / DESAHORRO)	2,536,778.18	4,505,796.34
RESULTADOS DE EJERCICIOS ANTERIORES	9,666,371.05	5,160,573.99
REVALUOS	0.00	0.00
RESERVAS	0.00	0.00
RECTIFICACIONES DE RESULTADOS DE EJERCICIOS ANTERIORES	0.00	0.00
EXCESO O INSUFICIENCIA EN LA ACTUALIZACIÓN DE LA HACIENDA PÚBLICA/PATRIMONIO	0.00	0.00
RESULTADO POR POSICIÓN MONETARIA	0.00	0.00
RESULTADO POR TENENCIA DE ACTIVOS NO MONETARIOS	0.00	0.00
TOTAL HACIENDA PÚBLICA/PATRIMONIO.....	90,542,506.87	88,005,727.97
TOTAL DEL PASIVO Y HACIENDA PÚBLICA/PATRIMONIO....	93,984,067.18	88,402,736.89
TOTAL DEL ACTIVO.....	93,984,067.18	88,402,736.89

Bajo protesta de decir verdad declaramos que los Estados Financieros y sus bases son razonablemente correctos y son responsabilidad del emisor.

 ESTADOS UNIDOS MEXICANOS
L.E. ERNESTO VILLALBA PAEZ
PRESIDENTE MUNICIPAL
Municipio de Tecali de Herrera
Ayuntamiento 2018-2021
PRESIDENCIA MUNICIPAL

 ESTADOS UNIDOS MEXICANOS
C.P. BRENDA CRISTAL QUINTANAR MENDOZA
TESORERA MUNICIPAL
Municipio de Tecali de Herrera
Ayuntamiento 2018-2021
TESORERÍA

SECRETARÍA GENERAL
Municipio de Tecali de Herrera
Ayuntamiento 2018-2021
SECRETARÍA GENERAL

MUNICIPIO DE TECALI DE HERRERA PUEBLA

ESTADO DE VARIACIÓN EN LA HACIENDA PÚBLICA
Del 1 de Enero al 31 de Diciembre de 2019
(Cifras en pesos)

Concepto	Hacienda Pública/ Patrimonio Contribuido	Hacienda Pública/ Patrimonio Generado de Ejercicios Ant.	Hacienda Pública/ Patrimonio Generado del Ejercicio	Exceso o Insuficiencia en la Actualización de la Hacienda Pública / Patrimonio /	TOTAL
Hacienda Pública / Patrimonio Contribuido Neto 2018	78,339,357.64				78,339,357.64
Aportaciones	78,348,357.65				78,348,357.65
Donaciones de Capital	0.00				0.00
Actualización de la Hacienda Pública/Patrimonio	-9,000.01				-9,000.01
Hacienda Pública / Patrimonio Generado Neto 2018		5,160,573.99	4,505,796.34		9,666,370.33
Resultados del Ejercicio (Ahorro/Desahorro)			4,505,796.34		4,505,796.34
Resultados de Ejercicios Anteriores		5,160,573.99			5,160,573.99
Revalúos		0.00			0.00
Reservas		0.00			0.00
Rectificaciones de Resultados de Ejercicios Anteriores		0.00			0.00
Exceso o Insuficiencia en la Actualización de la Hacienda Pública/Patrimonio Neto 2018			0.00	0.00	0.00
Resultado por Posición Monetaria				0.00	0.00
Resultado por Tenencia de Activos no Monetarios				0.00	0.00
Hacienda Pública / Patrimonio Neto Final 2018	78,339,357.64	5,160,573.99	4,505,796.34	0.00	88,005,727.97
Cambios en la Hacienda Pública / Patrimonio Contribuido Neto 2019	0.00				0.00
Aportaciones	0.00				0.00
Donaciones de Capital	0.00				0.00
Actualización de la Hacienda Pública/Patrimonio	0.00				0.00

MUNICIPIO DE TECALI DE HERRERA PUEBLA

ESTADO DE VARIACIÓN EN LA HACIENDA PÚBLICA
Del 1 de Enero al 31 de Diciembre de 2019
(Cifras en pesos)

Variaciones de la Hacienda Pública / Patrimonio Generado Neto 2019	4,505,796.34	-1,969,017.44	2,536,778.90
Resultados del Ejercicio (Ahorro/Desahorro)	2,536,778.18		2,536,778.18
Resultados de Ejercicios Anteriores	4,505,796.34	-4,505,795.62	0.72
Revalúos		0.00	0.00
Reservas		0.00	0.00
Rectificaciones de Resultados de Ejercicios Anteriores		0.00	0.00
Cambios en el Exceso o Insuficiencia en la Actualización de la Hacienda Pública/Patrimonio Neto 2019		0.00	0.00
Resultado por Posición Monetaria		0.00	0.00
Resultado por Tenencia de Activos no Monetarios		0.00	0.00
Hacienda Pública / Patrimonio Neto Final 2019	78,339,357.64	9,666,370.33	2,536,778.90
			90,542,506.87

Bajo protesta de decir verdad declaramos que los Estados Financieros y sus notas, son razonablemente correctos y son responsabilidad del emisor.



L. E. FERRIS MADOR BAEZ
PRESIDENTE MUNICIPAL
Municipio de Tecali de Herrera
Ayuntamiento 2018-2021
PRESIDENCIA MUNICIPAL



C. P. BRENDA CRISTAL QUINTANAR MENDOZA
TESORERA MUNICIPAL
Municipio de Tecali de Herrera
Ayuntamiento 2018-2021
TESORERÍA



M. C. MAYELI SANCHES RAMOS
SECRETARÍA GENERAL
Municipio de Tecali de Herrera
Ayuntamiento 2018-2021
SECRETARÍA GENERAL

ESTADO DE FLUJOS DE EFECTIVO
 Del 1 de Enero al 31 de Diciembre de 2019 y 2018
 (Cifras en pesos)

	2019	2018
FLUJOS DE EFECTIVO DE LAS ACTIVIDADES DE OPERACIÓN		
ORIGEN		
IMPUESTOS	69,707,956.89	58,732,423.19
CUOTAS Y APORTACIONES DE SEGURIDAD SOCIAL	1,281,422.00	1,352,985.50
	0.00	0.00
CONTRIBUCIONES DE MEJORAS DERECHOS	0.00	1,698.50
PRODUCTOS DE TIPO CORRIENTE	2,257,390.42	1,930,442.44
APROVECHAMIENTOS DE TIPO CORRIENTE	316,510.67	253,858.45
INGRESOS POR VENTA DE BIENES Y SERVICIOS	377,989.08	100,026.20
INGRESOS NO COMP. EN LAS FRACC. DE LA LEY DE ING. CAUS. EN EJER. FISC. ANT.	0.00	0.00
PEND. DE LIQ. O PAGO	0.00	0.00
PARTICIPACIONES Y APORTACIONES		
TRANSFERENCIAS, ASIGNACIONES, SUBSIDIOS Y OTRAS AYUDAS	65,469,134.23	55,093,370.32
	0.00	0.00
OTROS ORIGENES DE OPERACIÓN		
APLICACIÓN	5,510.49	41.78
SERVICIOS PERSONALES	42,212,166.98	33,185,889.17
MATERIALES Y SUMINISTROS	14,562,385.42	11,253,937.52
SERVICIOS GENERALES	5,116,469.35	4,452,940.29
TRANSFERENCIAS INTERNAS Y ASIGNACIONES AL SECTOR PÚBLICO	15,047,866.83	12,250,492.10
	2,348,965.03	0.00
TRANSFERENCIAS AL RESTO DEL SECTOR PÚBLICO	0.00	0.00
SUBSIDIOS Y SUBVENCIONES		
AYUDAS SOCIALES	0.00	0.00
PENSIONES Y JUBILACIONES	2,708,782.08	5,228,519.26
TRANSFERENCIAS A FIDEICOMISOS, MANDATOS Y CONTRATOS ANÁLOGOS	0.00	0.00
TRANSFERENCIAS A LA SEGURIDAD SOCIAL		
DONATIVOS	0.00	0.00
TRANSFERENCIAS AL EXTERIOR	0.00	0.00
PARTICIPACIONES	0.00	0.00
APORTACIONES	0.00	0.00
CONVENIOS	2,427,698.27	0.00
OTRAS APLICACIONES DE OPERACIÓN	0.00	0.00
FLUJOS NETOS DE EFECTIVO POR ACTIVIDADES DE OPERACIÓN	27,495,789.91	25,546,534.02


ESTADO DE FLUJOS DE EFECTIVO
 Del 1 de Enero al 31 de Diciembre de 2019 y 2018
 (Cifras en pesos)


	2019	2018
FLUJOS DE EFECTIVO DE LAS ACTIVIDADES DE INVERSIÓN		
ORIGEN	0.00	0.00
BIENES INMUEBLES, INFRAESTRUCTURA Y CONSTRUCCIONES EN PROCESO	0.00	0.00
BIENES MUEBLES	0.00	0.00
OTROS ORIGENES DE INVERSIÓN	0.00	0.00
APLICACIÓN	27,554,031.20	108,196,481.56
BIENES INMUEBLES, INFRAESTRUCTURA Y CONSTRUCCIONES EN PROCESO	24,295,639.48	102,553,497.72
BIENES MUEBLES	3,171,391.72	5,642,983.84
OTRAS APLICACIONES DE INVERSIÓN	87,000.00	0.00
FLUJOS NETOS DE EFECTIVO POR ACTIVIDADES DE INVERSIÓN	-27,554,031.20	-108,196,481.56
FLUJOS DE EFECTIVO DE LAS ACTIVIDADES DE FINANCIAMIENTO		
ORIGEN	3,044,552.11	83,234,239.00
ENDEUDAMIENTO NETO	0.00	0.00
INTERNO	0.00	0.00
EXTERNO	0.00	0.00
OTROS ORIGENES DE FINANCIAMIENTO	3,044,552.11	83,234,239.00
APLICACIÓN	1,983,055.37	390,867.42
SERVICIOS DE LA DEUDA	0.00	0.00
INTERNO	0.00	0.00
EXTERNO	0.00	0.00
OTRAS APLICACIONES DE FINANCIAMIENTO	1,983,055.37	390,867.42
FLUJOS NETOS DE EFECTIVO POR ACTIVIDADES DE FINANCIAMIENTO	1,061,496.74	82,843,371.58


ESTADO DE FLUJOS DE EFECTIVO
 Del 1 de Enero al 31 de Diciembre de 2019 Y 2018
 (Cifras en pesos)

	2019	2018
Incremento/Disminución Neta en el Efectivo y Equivalentes al Efectivo	1,003,255.45	193,424.04
Efectivo y Equivalentes al Efectivo al Inicio del Ejercicio	193,424.04	0.00
Efectivo y Equivalentes al Efectivo al Final del Ejercicio	1,196,679.49	193,424.04

Bajo protesta de decir verdad declaramos que los Estados Financieros y sus notas, son razonablemente correctos y son responsabilidad del emisor.


 L. E. ERASMO AMADOR BAEZ
 PRESIDENTE MUNICIPAL
 Municipio de Tecali de Herrera
 Ayuntamiento 2018-2021
PRESIDENCIA MUNICIPAL


 C. P. BRENDA CRISTAL GUERRERO MENDOZA
 SECRETARÍA GENERAL
 Ayuntamiento 2018-2021
SECRETARÍA GENERAL


 M. C. MAYELI SANCHEZ GARCIA
 SECRETARÍA GENERAL de Tecali de Herrera
 Ayuntamiento 2018-2021
SECRETARÍA GENERAL

MUNICIPIO DE TECALI DE HERRERA PUEBLA

INFORME SOBRE PASIVOS CONTINGENTES
Al 31 de Diciembre de 2019
(Cifras en pesos)

DEMANDAS:

JUICIOS:

AVALES:

GARANTÍAS:

Bajo protesta de decir verdad declaramos que los Estados Financieros y sus notas,
son razonablemente correctos y son responsabilidad del emisor.

 L.E. ERASMO AVADOR BAEZ PRESIDENTE MUNICIPAL Municipio de Tecali de Herrera Ayuntamiento 2018-2021 PRESIDENCIA MUNICIPAL	 C.P. BRENDA CRISTAL QUINTANA MENDOZA SECRETARÍA MUNICIPAL Municipio de Tecali de Herrera Ayuntamiento 2018-2021
 M.C. MAYELI SANCHEZ GARCIA SECRETARÍA GENERAL Municipio de Tecali de Herrera Ayuntamiento 2018-2021 SECRETARÍA GENERAL	

MUNICIPIO DE TECALI DE HERRERA PUEBLA

ESTADO ANALÍTICO DEL ACTIVO
Del 1 de Enero al 31 de Diciembre de 2019
(Cifras en pesos)

Concepto	Saldo Inicial 1	Cargos del periodo 2	Abonos del periodo 3	Saldo final 4=(1+2-3)	Variación del periodo 5=(4-1)
ACTIVO	88,402,736.89	187,037,421.50	181,456,091.21	93,984,067.18	5,581,330.29
ACTIVO CIRCULANTE	584,291.46	159,483,390.30	156,497,079.48	3,570,602.28	2,986,310.82
EFFECTIVO Y EQUIVALENTES	193,424.04	79,956,548.14	78,953,292.69	1,196,679.49	1,003,255.45
DERECHOS A RECIBIR EFECTIVO O EQUIVALENTES	390,867.41	79,091,883.48	77,108,828.11	2,373,922.78	1,983,055.37
DERECHOS A RECIBIR BIENES O SERVICIOS	0.01	434,958.68	434,958.68	0.01	0.00
INVENTARIOS	0.00	0.00	0.00	0.00	0.00
ALMACENES	0.00	0.00	0.00	0.00	0.00
ESTIMACIÓN POR PÉRDIDAS O DETERIORO DE ACTIVOS CIRCULANTES	0.00	0.00	0.00	0.00	0.00
OTROS ACTIVOS CIRCULANTES	0.00	0.00	0.00	0.00	0.00
ACTIVO NO CIRCULANTE	87,818,445.43	27,554,031.20	24,959,011.73	90,413,464.90	2,595,019.47
INVERSIONES FINANCIERAS A LARGO PLAZO	0.00	0.00	0.00	0.00	0.00
DERECHOS A RECIBIR EFECTIVO O EQUIVALENTES A LARGO PLAZO	0.00	0.00	0.00	0.00	0.00
BIENES INMUEBLES, INFRAESTRUCTURA Y CONSTRUCCIONES EN PROCESO	82,175,461.59	24,295,639.48	24,295,639.48	82,175,461.59	0.00
BIENES MUEBLES	5,642,983.84	3,171,391.72	0.00	8,814,375.56	3,171,391.72
ACTIVOS INTANGIBLES	0.00	87,000.00	0.00	87,000.00	87,000.00
DEPRECIACIÓN, DETERIORO Y AMORTIZACIÓN ACUMULADA DE BIENES	0.00	0.00	-663,372.25	-663,372.25	-663,372.25
ACTIVOS DIFERIDOS	0.00	0.00	0.00	0.00	0.00
ESTIMACIÓN POR PÉRDIDA O DETERIORO DE ACTIVOS NO CIRCULANTES	0.00	0.00	0.00	0.00	0.00
OTROS ACTIVOS NO CIRCULANTES	0.00	0.00	0.00	0.00	0.00

Bajo protesta de decir verdad declaramos que los Estados Financieros y sus notas, son razonablemente correctos y son responsabilidad del emisor.

MUNICIPIO DE TECALI DE HERRERA PUEBLA

ESTADO ANALÍTICO DEL ACTIVO
Del 1 de Enero al 31 de Diciembre de 2019
(Cifras en pesos)


L.E. ERASTO AMADOR BAEZ
PRESIDENTE MUNICIPAL
Municipio de Tecali de Herrera
Ayuntamiento 2018-2021
PRESIDENCIA MUNICIPAL


C.D. BRENDA CRISTAL QUINONES GONZALEZ
PRESIDENTA MUNICIPAL
Municipio de Tecali de Herrera
Ayuntamiento 2018-2021


M.C. MARIELI LANCHEZ GARCIA
SECRETARIA GENERAL
Municipio de Tecali de Herrera
Ayuntamiento 2018-2021
SECRETARÍA GENERAL

MUNICIPIO DE TECALI DE HERRERA PUEBLA


ESTADO ANALÍTICO DE LA DEUDA Y OTROS PASIVOS
Del 1 de Enero al 31 de Diciembre de 2019
(Cifras en pesos)

DENOMINACIÓN DE LAS DEUDAS	Moneda de Contratación	Institución o País Acreedor	Saldo Inicial del Periodo	Saldo Final del Periodo
DEUDA PÚBLICA				
CORTO PLAZO				
DEUDA INTERNA				
Instituciones de Crédito			0.00	0.00
Títulos y Valores			0.00	0.00
Arrendamientos financieros			0.00	0.00
DEUDA EXTERNA				
Organismos Financieros Internacionales			0.00	0.00
Deuda Bilateral			0.00	0.00
Títulos y Valores			0.00	0.00
Arrendamientos Financieros			0.00	0.00
SUBTOTAL CORTO PLAZO			0.00	0.00
LARGO PLAZO				
DEUDA INTERNA				
Instituciones de Crédito			0.00	0.00
Títulos y Valores			0.00	0.00
Arrendamientos financieros			0.00	0.00
DEUDA EXTERNA				
Organismos Financieros Internacionales			0.00	0.00
Deuda Bilateral			0.00	0.00
Títulos y Valores			0.00	0.00
Arrendamientos Financieros			0.00	0.00
SUBTOTAL LARGO PLAZO			0.00	0.00
OTROS PASIVOS			397,008.92	3,441,560.31
TOTAL DEUDA Y OTROS PASIVOS			397,008.92	3,441,560.31

Bajo protesta de decir verdad declaramos que los Estados Financieros y sus notas, son razonablemente correctos y son responsabilidad del emisor.


L.E. **FRANCO AMADOR BAEZ**
PRESIDENTE MUNICIPAL
Municipio de Tecali de Herrera
Ayuntamiento 2018-2021
PRESIDENCIA MUNICIPAL


C.P. **BRENDA CRISTAL QUINTANA MENDEZ**
SECRETARÍA MUNICIPAL
Municipio de Tecali de Herrera
Ayuntamiento 2018-2021


M.C. **MAURICIO GARCÍA**
SECRETARÍA GENERAL
Municipio de Tecali de Herrera
Ayuntamiento 2018-2021
SECRETARÍA GENERAL

ESTADO ANALÍTICO DE INGRESOS
Del 1 de Enero al 31 de Diciembre de 2019
(Cifras en pesos)

Rubro de Ingresos	Ingreso Estimado (1)	Ampliaciones y Reducciones (2)	Ingreso Modificado (3=1+2)	Ingreso Devengado (4)	Ingreso Recaudado (5)	Diferencia (6=5-1)
IMPUESTOS	1,440,400.00	55,550.41	1,495,950.41	1,281,422.00	1,281,422.00	-158,978.00
CUOTAS Y APORTACIONES DE SEGURIDAD SOCIAL	0.00	0.00	0.00	0.00	0.00	0.00
CONTRIBUCIONES DE MEJORAS	0.00	709.50	709.50	0.00	709.50	709.50
DERECHOS	2,473,120.00	-89,834.85	2,383,285.15	2,257,390.42	2,256,405.87	-216,714.13
PRODUCTOS	290,160.00	26,680.67	316,840.67	316,510.67	316,253.15	26,093.15
APROVECHAMIENTOS	83,200.00	300,298.96	383,498.96	383,499.57	383,482.53	300,282.53
INGRESOS POR VENTAS DE BIENES Y SERVICIOS	0.00	0.00	0.00	0.00	0.00	0.00
PARTICIPACIONES Y APORTACIONES	48,410,960.00	16,673,970.30	65,084,930.30	65,469,134.23	65,100,326.53	16,689,366.53
TRANSFERENCIAS, ASIGNACIONES, SUBSIDIOS Y OTRAS AYUDAS	0.00	0.00	0.00	0.00	0.00	0.00
INGRESOS DERIVADOS DE FINANCIAMIENTOS	0.00	0.00	0.00	0.00	0.00	0.00
TOTAL	52,697,840.00	16,967,374.99	69,665,214.99	69,707,956.89	69,338,599.58	16,640,759.58
					Ingresos Excedentes	

ESTADO ANALÍTICO DE INGRESOS
Del 1 de Enero al 31 de Diciembre de 2019
(Cifras en pesos)

Estado Analítico de Ingresos por Fuente de Financiamiento	Ingreso Estimado (1)	Ampliaciones/ Reducciones (2)	Ingreso Modificado (3=1+2)	Ingreso Devengado (4)	Ingreso Recaudado (5)	Diferencia (6=5-1)
INGRESOS DEL PODER EJECUTIVO FEDERAL O ESTATAL Y DE LOS MUNICIPIOS	52,697,840.00	16,967,374.99	69,665,214.99	69,707,956.89	69,338,599.58	16,640,759.58
IMPUESTOS	1,440,400.00	55,550.41	1,495,950.41	1,281,422.00	1,281,422.00	-158,978.00
CUOTAS Y APORTACIONES DE SEGURIDAD SOCIAL	0.00	0.00	0.00	0.00	0.00	0.00
CONTRIBUCIONES DE MEJORAS	0.00	709.50	709.50	0.00	709.50	709.50
DERECHOS	2,473,120.00	-89,834.85	2,383,285.15	2,257,390.42	2,256,405.87	-216,714.13
PRODUCTOS	290,160.00	26,680.67	316,840.67	316,510.67	316,253.15	26,093.15
APROVECHAMIENTOS	83,200.00	300,298.96	383,498.96	383,499.57	383,482.53	300,282.53
PARTICIPACIONES Y APORTACIONES	48,410,960.00	16,673,970.30	65,084,930.30	65,469,134.23	65,100,326.53	16,689,366.53
TRANSFERENCIAS, ASIGNACIONES, SUBSIDIOS Y OTRAS AYUDAS	0.00	0.00	0.00	0.00	0.00	0.00
INGRESOS DE LOS ENTES PÚBLICOS DE LOS PODERES LEGISLATIVO Y JUDICIAL, DE LOS ÓRGANOS AUTÓNOMOS Y DEL SECTOR PARAESTATAL O PARAMUNICIPAL, ASÍ COMO DE LAS EMPRESAS PRODUCTIVAS DEL ESTADO	0.00	0.00	0.00	0.00	0.00	0.00
CUOTAS Y APORTACIONES DE SEGURIDAD SOCIAL	0.00	0.00	0.00	0.00	0.00	0.00
PRODUCTOS	0.00	0.00	0.00	0.00	0.00	0.00
INGRESOS POR VENTAS DE BIENES Y SERVICIOS	0.00	0.00	0.00	0.00	0.00	0.00
TRANSFERENCIAS, ASIGNACIONES, SUBSIDIOS Y OTRAS AYUDAS	0.00	0.00	0.00	0.00	0.00	0.00

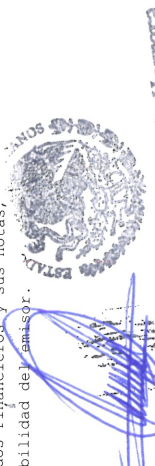
ESTADO ANALÍTICO DE INGRESOS

Del 1 de Enero al 31 de Diciembre de 2019
(Cifras en pesos)

Estado Analítico de Ingresos por Fuente de Financiamiento	Ingreso Estimado (1)	Ampliaciones/ Reducciones (2)	Ingreso Modificado (3=1+2)	Ingreso Devengado (4)	Ingreso Recaudado (5)	Diferencia (6=5-1)
INGRESOS DERIVADOS DE FINANCIAMIENTO	0.00	0.00	0.00	0.00	0.00	0.00
INGRESOS DERIVADOS DE FINANCIAMIENTOS	0.00	0.00	0.00	0.00	0.00	0.00
TOTAL	52,697,840.00	16,967,374.99	69,665,214.99	69,707,956.89	69,338,599.58	16,640,759.58
				Ingresos Excedentes		
						16,640,759.58

Bajo protesta de decir verdad declaramos que los Estados Financieros y sus notas,
son razonablemente correctos y son responsabilidad del emisor.


M. C. MAYRA SANCHEZ GARCIA
SECRETARÍA GENERAL
Ayuntamiento 2018-2021


C. P. BRENDA CRISTAL QUINTANAR MENDOZA
SECRETARÍA MUNICIPAL
Ayuntamiento 2018-2021

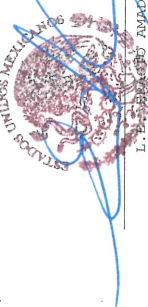
MUNICIPIO DE TECALI DE HERRERA PUEBLA

ESTADO ANALÍTICO DEL EJERCICIO DEL PRESUPUESTO DE EGRESOS
CLASIFICACIÓN ADMINISTRATIVA

Del 1 de Enero al 31 de Diciembre de 2019
(Cifras en pesos)

Concepto	Egreso Aprobado (1)	Ampliaciones/Reducciones (2)	Egreso Modificado (3=1+2)	Egreso Devengado (4)	Egreso Pagado (5)	Subejercicio (6=3-4)
SECTOR PUBLICO MUNICIPAL	52,697,840.00	18,905,410.24	71,603,250.24	69,766,198.18	67,451,182.08	1,837,052.06
SECTOR PUBLICO NO FINANCIERO	52,697,840.00	18,905,410.24	71,603,250.24	69,766,198.18	67,451,182.08	1,837,052.06
GOBIERNO GENERAL MUNICIPAL	52,697,840.00	18,905,410.24	71,603,250.24	69,766,198.18	67,451,182.08	1,837,052.06
GOBIERNO MUNICIPAL	52,697,840.00	18,905,410.24	71,603,250.24	69,766,198.18	67,451,182.08	1,837,052.06
ORGANO EJECUTIVO MUNICIPAL (AYUNTAMIENTO)	52,697,840.00	18,905,410.24	71,603,250.24	69,766,198.18	67,451,182.08	1,837,052.06
TECALI DE HERRERA PUEBLA	52,697,840.00	18,905,410.24	71,603,250.24	69,766,198.18	67,451,182.08	1,837,052.06
RAMO GENERAL	0.00	5,452.00	5,452.00	5,452.00	5,452.00	0.00
PRESIDENCIA	6,905,044.19	417,045.86	7,322,090.05	7,803,649.95	7,347,653.63	-481,559.90
TESORERIA	4,272,065.01	970,338.48	5,242,403.49	5,169,334.02	4,750,243.03	73,069.47
SEGURIDAD PUBLICA	4,666,065.51	-1,426,211.86	3,239,853.65	2,977,055.78	2,891,183.65	262,797.87
CONTRALORIA	160,916.88	-35,502.07	125,414.81	78,810.05	77,078.05	46,604.76
DIF	1,104,013.23	60,732.99	1,164,746.22	1,128,840.18	1,102,758.18	35,906.04
REGIDURIAS	3,204,815.88	-494,768.33	2,707,047.55	2,488,768.91	2,482,602.65	218,278.64
JUNTAS AUXILIARES	161,499.96	354,585.52	516,085.48	515,771.12	515,771.12	314.36
OBRA PUBLICA	28,372,880.62	7,708,485.32	36,081,365.94	34,826,636.72	33,533,412.28	1,254,729.22
RECURSOS HUMANOSA	3,853,538.72	6,570,993.78	10,424,532.50	10,120,225.15	10,129,556.24	304,307.35
SERVICIOS PUBLICOS	0.00	2,341,935.71	2,341,935.71	2,341,935.11	2,341,934.11	0.60
C.E.R.E.S.O.	0.00	2,222,530.44	2,222,530.44	2,099,926.79	2,064,313.14	122,603.65
SECRETARIA GENERAL	0.00	3,132.00	3,132.00	3,132.00	3,132.00	0.00
INMUJER	0.00	204,651.28	204,651.28	204,651.28	204,651.28	0.00
TURISMO	0.00	2,009.12	2,009.12	2,009.12	1,440.72	0.00
TOTAL DEL GASTO	52,697,840.00	18,905,410.24	71,603,250.24	69,766,198.18	67,451,182.08	1,837,052.06

Bajo protesta de decir verdad declaramos que los Estados Financieros y sus notas, son razonablemente correctos y son responsabilidad del emisor.



L. B. FRANCISCO AMADOR BAEZ
PRESIDENTE MUNICIPAL
Municipio de Tecali de Herrera
Ayuntamiento 2018-2021
PRESIDENCIA MUNICIPAL

C. P. BRENDA CRISTAL VENTURIN MENDOZA
TESORERA MUNICIPAL
Municipio de Tecali de Herrera
Ayuntamiento 2018-2021
TESORERIA MUNICIPAL

MUNICIPIO DE TECALI DE HERRERA PUEBLA

ESTADO ANALÍTICO DEL EJERCICIO DEL PRESUPUESTO DE EGRESOS
CLASIFICACIÓN ADMINISTRATIVA

Del 1 de Enero al 31 de Diciembre de 2019
(Cifras en pesos)



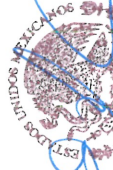
M.C. MAYRA ~~Municipla~~ **Municipla** de Tecali de Herrera
SECRETARÍA GENERAL
SECRETARÍA GENERAL

MUNICIPIO DE TECALI DE HERRERA PUEBLA

ESTADO ANALÍTICO DEL EJERCICIO DEL PRESUPUESTO DE EGRESOS
 CLASIFICACIÓN ECONÓMICA (POR TIPO DE GASTO)
 Del 1 de Enero al 31 de Diciembre de 2019
 (Cifras en pesos)

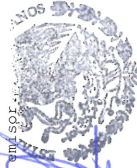
Concepto	Egreso Aprobado (1)	Ampliaciones/Reducciones (2)	Egreso Modificado (3=1+2)	Egreso Devengado (4)	Egreso Pagado (5)	Subejercicio (6=3-4)
1 GASTO CORRIENTE	31,028,214.32	12,339,534.81	43,367,749.13	42,150,839.98	39,897,419.91	1,216,909.15
2 GASTO DE CAPITAL	21,669,625.68	6,565,875.43	28,235,501.11	27,615,358.20	27,553,762.17	620,142.91
3 AMORTIZACIÓN DE LA DEUDA Y DISMINUCIÓN DE PASIVOS	0.00	0.00	0.00	0.00	0.00	0.00
4 PENSIONES Y JUBILACIONES	0.00	0.00	0.00	0.00	0.00	0.00
5 PARTICIPACIONES	0.00	0.00	0.00	0.00	0.00	0.00
TOTAL DEL GASTO	52,697,840.00	18,905,410.24	71,603,250.24	69,766,198.18	67,451,182.08	1,837,052.06

Bajo protesta de decir verdad declaramos que los Estados Financieros y sus notas, son razonablemente correctos y son responsabilidad del emisor.



ADADOR BAEZ
 PRESIDENTE MUNICIPAL

Municipio de Tecali de Herrera
 Ayuntamiento 2018-2021
 PRESIDENCIA MUNICIPAL



C.P. BRENDA GARCÍA
 SECRETARÍA GENERAL
 Ayuntamiento 2018-2021
 SECRETARÍA GENERAL



M.C. MARELI SANCHEZ GARCIA
 SECRETARÍA GENERAL

Municipio de Tecali de Herrera
 Ayuntamiento 2018-2021
 SECRETARÍA GENERAL

MUNICIPIO DE TECALI DE HERRERA PUEBLA

ESTADO ANALÍTICO DEL EJERCICIO DEL PRESUPUESTO DE EGRESOS
 CLASIFICACIÓN POR OBJETO DEL GASTO (CAPÍTULO Y CONCEPTO)
 Del 1 de Enero al 31 de Diciembre de 2019
 (Cifras en pesos)

Concepto	Egreso Aprobado (1)	Ampliaciones/Reducciones (2)	Egreso Modificado (3=1+2)	Egreso Devengado (4)	Egreso Pagado (5)	Subejercicio (6=3-4)
1 SERVICIOS PERSONALES	11,292,252.20	3,904,988.54	15,197,240.74	14,562,385.42	14,571,715.94	634,855.32
1.1 REMUNERACIONES AL PERSONAL DE CARÁCTER PERMANENTE	9,898,528.09	3,753,587.83	13,652,115.92	13,452,199.63	13,461,530.15	199,916.29
1.2 REMUNERACIONES AL PERSONAL DE CARÁCTER TRANSITORIO	0.00	0.00	0.00	0.00	0.00	0.00
1.3 REMUNERACIONES ADICIONALES Y ESPECIALES	433,724.11	508,488.70	942,212.81	515,845.58	515,845.58	426,367.23
1.4 SEGURIDAD SOCIAL	0.00	0.00	0.00	0.00	0.00	0.00
1.5 OTRAS PRESTACIONES SOCIALES Y ECONÓMICAS	960,000.00	-357,087.99	602,912.01	594,340.21	594,340.21	8,571.80
1.6 PREVISIONES	0.00	0.00	0.00	0.00	0.00	0.00
1.7 PAGO DE ESTÍMULOS A SERVIDORES PÚBLICOS	0.00	0.00	0.00	0.00	0.00	0.00
2 MATERIALES Y SUMINISTROS	5,424,960.46	269,983.01	5,694,943.47	5,116,469.35	4,878,754.44	578,474.12
2.1 MATERIALES DE ADMINISTRACIÓN, EMISIÓN DE DOCUMENTOS Y ARTICULOS OFICIALES	1,033,969.73	391,846.95	1,425,816.68	1,359,282.21	1,184,125.01	66,534.47
2.2 ALIMENTOS Y UTENSILIOS	1,672,038.08	-722,120.92	949,917.16	775,525.51	756,232.67	174,391.65
2.3 MATERIAS PRIMAS Y MATERIALES DE PRODUCCIÓN Y COMERCIALIZACIÓN	170,715.60	-18,491.25	152,224.35	141,973.81	136,213.30	10,250.54
2.4 MATERIALES Y ARTICULOS DE CONSTRUCCIÓN Y DE REPARACIÓN	541,044.52	51,495.86	592,540.38	406,908.72	389,961.37	185,631.66
2.5 PRODUCTOS QUÍMICOS, FARMACÉUTICOS Y DE LABORATORIO	134,849.88	86,509.33	221,359.21	191,014.84	191,010.82	30,344.37
2.6 COMBUSTIBLES, LUBRICANTES Y ADITIVOS	1,388,687.21	528,151.67	1,916,838.88	1,907,647.24	1,892,052.71	9,191.64
2.7 VESTUARIO, BLANCOS, PRENDAS DE PROTECCIÓN Y ARTICULOS DEPORTIVOS	68,416.80	62,367.13	130,783.93	111,394.13	111,095.74	19,389.80
2.8 MATERIALES Y SUMINISTROS PARA SEGURIDAD PÚBLICA	46,745.04	-20,560.44	26,184.60	18,119.20	18,119.20	8,065.40
2.9 HERRAMIENTAS, REFACCIONES Y ACCESORIOS MENORES	368,493.60	-89,215.32	279,278.28	204,603.69	199,943.62	74,674.59
3 SERVICIOS GENERALES	11,291,017.44	4,519,155.08	15,810,172.52	15,047,866.83	13,036,265.61	762,305.69
3.1 SERVICIOS BÁSICOS	5,947,881.22	1,048,894.04	6,996,775.26	6,534,137.80	5,411,850.12	462,637.46
3.2 SERVICIOS DE ARRENDAMIENTO	510,713.05	421,327.39	932,040.44	875,280.52	903,425.43	56,759.92
3.3 SERVICIOS PROFESIONALES, CIENTÍFICOS, TÉCNICOS Y OTROS SERVICIOS	2,443,405.06	570,907.44	3,014,312.50	2,835,048.62	2,427,936.26	179,263.88
3.4 SERVICIOS FINANCIEROS, BANCARIOS Y COMERCIALES	39,787.87	33,404.65	73,192.52	71,319.55	71,319.55	1,872.97

MUNICIPIO DE TECALI DE HERRERA PUEBLA

ESTADO ANALÍTICO DEL EJERCICIO DEL PRESUPUESTO DE EGRESOS
CLASIFICACIÓN POR OBJETO DEL GASTO (CAPÍTULO Y CONCEPTO)

Del 1 de Enero al 31 de Diciembre de 2019

(Cifras en pesos)

Concepto	Egreso Aprobado (1)	Ampliaciones/Reducciones (2)	Egreso Modificado (3=1+2)	Egreso Devengado (4)	Egreso Pagado (5)	Subejercicio (6=3-4)
3.5 SERVICIOS DE INSTALACIÓN, REPARACIÓN, MANTENIMIENTO Y CONSERVACIÓN	1,148,606.68	-45,638.42	1,102,968.26	1,047,929.99	926,417.11	55,038.27
3.6 SERVICIOS DE COMUNICACIÓN SOCIAL Y PUBLICIDAD	83,883.84	140,781.82	224,665.66	224,232.60	220,232.60	433.06
3.7 SERVICIOS DE TRASLADO Y VIÁTICOS	88,282.56	-62,099.37	26,183.19	19,920.06	19,920.06	6,263.13
3.8 SERVICIOS OFICIALES	546,057.16	2,175,445.33	2,721,502.49	2,721,465.49	2,457,118.28	37.00
3.9 OTROS SERVICIOS GENERALES	482,400.00	236,132.20	718,532.20	718,532.20	598,046.20	0.00
4 TRANSFERENCIAS, ASIGNACIONES, SUBSIDIOS Y OTRAS AYUDAS	4,015,560.22	283,460.91	4,299,021.13	5,057,747.11	5,044,312.65	-758,725.98
4.1 TRANSFERENCIAS INTERNAS Y ASIGNACIONES AL SECTOR PÚBLICO	670,436.04	1,678,528.99	2,348,965.03	2,348,965.03	2,348,965.03	0.00
4.2 TRANSFERENCIAS AL RESTO DEL SECTOR PÚBLICO	0.00	0.00	0.00	0.00	0.00	0.00
4.3 SUBSIDIOS Y SUBVENCIONES	0.00	0.00	0.00	0.00	0.00	0.00
4.4 AYUDAS SOCIALES	3,345,124.18	-1,395,068.08	1,950,056.10	2,708,782.08	2,695,347.62	-758,725.98
4.5 PENSIONES Y JUBILACIONES	0.00	0.00	0.00	0.00	0.00	0.00
4.6 TRANSFERENCIAS A FIDEICOMISOS, MANDATOS Y OTROS ANALÓGOS	0.00	0.00	0.00	0.00	0.00	0.00
4.7 TRANSFERENCIAS A LA SEGURIDAD SOCIAL	0.00	0.00	0.00	0.00	0.00	0.00
4.8 DONATIVOS	0.00	0.00	0.00	0.00	0.00	0.00
4.9 TRANSFERENCIAS AL EXTERIOR	0.00	0.00	0.00	0.00	0.00	0.00
5 BIENES MUEBLES, INMUEBLES E INTANGIBLES	1,462,672.00	1,921,270.48	3,383,942.48	3,258,391.72	3,196,795.72	125,550.76
5.1 MOBILIARIO Y EQUIPO DE ADMINISTRACIÓN	1,462,672.00	-640,381.53	822,290.47	698,673.71	637,077.71	123,616.76
5.2 MOBILIARIO Y EQUIPO EDUCACIONAL Y RECREATIVO	0.00	50,852.01	50,852.01	48,918.01	48,918.01	1,934.00
5.3 EQUIPO E INSTRUMENTAL MÉDICO Y DE LABORATORIO	0.00	0.00	0.00	0.00	0.00	0.00
5.4 VEHÍCULOS Y EQUIPO DE TRANSPORTE	0.00	2,423,800.00	2,423,800.00	2,423,800.00	2,423,800.00	0.00
5.5 EQUIPO DE DEFENSA Y SEGURIDAD	0.00	0.00	0.00	0.00	0.00	0.00
5.6 MAQUINARIA, OTROS EQUIPOS Y HERRAMIENTAS	0.00	0.00	0.00	0.00	0.00	0.00
5.7 ACTIVOS BIOLÓGICOS	0.00	0.00	0.00	0.00	0.00	0.00
5.8 BIENES INMUEBLES	0.00	0.00	0.00	0.00	0.00	0.00
5.9 ACTIVOS INTANGIBLES	0.00	87,000.00	87,000.00	87,000.00	87,000.00	0.00
6 INVERSIÓN PÚBLICA	19,211,377.68	5,578,853.95	24,790,231.63	24,295,639.48	24,295,639.45	494,592.15
6.1 OBRA PÚBLICA EN BIENES DE DOMINIO	19,211,377.68	5,578,853.95	24,790,231.63	24,295,639.48	24,295,639.45	494,592.15

MUNICIPIO DE TECALI DE HERRERA PUEBLA

ESTADO ANALÍTICO DEL EJERCICIO DEL PRESUPUESTO DE EGRESOS
 CLASIFICACIÓN POR OBJETO DEL GASTO (CAPÍTULO Y CONCEPTO)
 Del 1 de Enero al 31 de Diciembre de 2019
 (Cifras en pesos)

Concepto	Egreso Aprobado (1)	Ampliaciones/Reducciones (2)	Egreso Modificado (3=1+2)	Egreso Devengado (4)	Egreso Pagado (5)	Subejercicio (6=3-4)
PÚBLICO						
6.2 OBRA PÚBLICA	0.00	0.00	0.00	0.00	0.00	0.00
6.3 PROYECTOS PRODUCTIVOS Y ACCIONES DE FOMENTO	0.00	0.00	0.00	0.00	0.00	0.00
7 INVERSIONES FINANCIERAS Y OTRAS PROVISIONES	0.00	0.00	0.00	0.00	0.00	0.00
7.1 INVERSIONES PARA EL FOMENTO DE ACTIVIDADES PRODUCTIVAS	0.00	0.00	0.00	0.00	0.00	0.00
7.2 ACCIONES Y PARTICIPACIONES DE CAPITAL	0.00	0.00	0.00	0.00	0.00	0.00
7.3 COMPRA DE TÍTULOS Y VALORES	0.00	0.00	0.00	0.00	0.00	0.00
7.4 CONCESIÓN DE PRÉSTAMOS	0.00	0.00	0.00	0.00	0.00	0.00
7.5 INVERSIONES EN FIDEICOMISOS, MANDATOS Y OTROS ANALOGOS	0.00	0.00	0.00	0.00	0.00	0.00
7.6 OTRAS INVERSIONES FINANCIERAS	0.00	0.00	0.00	0.00	0.00	0.00
7.9 PROVISIONES PARA CONTINGENCIAS Y OTRAS EROGACIONES ESPECIALES	0.00	0.00	0.00	0.00	0.00	0.00
8 PARTICIPACIONES Y APORTACIONES	0.00	2,427,698.27	2,427,698.27	2,427,698.27	2,427,698.27	0.00
8.1 PARTICIPACIONES	0.00	0.00	0.00	0.00	0.00	0.00
8.3 APORTACIONES	0.00	0.00	0.00	0.00	0.00	0.00
8.5 CONVENIOS	0.00	2,427,698.27	2,427,698.27	2,427,698.27	2,427,698.27	0.00
9 DEUDA PÚBLICA	0.00	0.00	0.00	0.00	0.00	0.00
9.1 AMORTIZACIÓN DE LA DEUDA PÚBLICA	0.00	0.00	0.00	0.00	0.00	0.00
9.2 INTERESES DE LA DEUDA PÚBLICA	0.00	0.00	0.00	0.00	0.00	0.00
9.3 COMISIONES DE LA DEUDA PÚBLICA	0.00	0.00	0.00	0.00	0.00	0.00
9.4 GASTOS DE LA DEUDA PÚBLICA	0.00	0.00	0.00	0.00	0.00	0.00
9.5 COSTO POR COBERTURAS	0.00	0.00	0.00	0.00	0.00	0.00
9.6 APOYOS	0.00	0.00	0.00	0.00	0.00	0.00
9.9 ADEUDOS DE EJERCICIOS FISCALES ANTERIORES (ADEFAS)	0.00	0.00	0.00	0.00	0.00	0.00
TOTAL DEL GASTO	52,697,840.00	18,905,410.24	71,603,250.24	69,766,198.18	67,451,182.08	1,837,052.06

Bajo protesta de decir verdad declaramos que los Estados Financieros y sus notas,

MUNICIPIO DE TECALI DE HERRERA PUEBLA

ESTADO ANALÍTICO DEL EJERCICIO DEL PRESUPUESTO DE EGRESOS
CLASIFICACIÓN POR OBJETO DEL GASTO (CAPÍTULO Y CONCEPTO)

Del 1 de Enero al 31 de Diciembre de 2019

(Cifras en pesos)

son razonablemente correctos y son responsabilidad del emisor.



L. E. FRANCISCO BAEZ
PRESIDENTE MUNICIPAL

C. P. BRENDA CRISTAL QUINTANA MENDOZA
TESORERA MUNICIPAL

Municipio de Tecali de Herrera
Ayuntamiento 2018-2021
PRESIDENCIA MUNICIPAL

Municipio de Tecali de Herrera
Ayuntamiento 2018-2021



M. C. MARIELI SANCHEZ GARCIA

SECRETARÍA GENERAL
Municipio de Tecali de Herrera
Ayuntamiento 2018-2021
SECRETARÍA GENERAL

MUNICIPIO DE TECALI DE HERRERA PUEBLA

ESTADO ANALÍTICO DEL EJERCICIO DEL PRESUPUESTO DE EGRESOS
 CLASIFICACIÓN FUNCIONAL (FINALIDAD Y FUNCIÓN)
 Del 1 de Enero al 31 de Diciembre de 2019
 (Cifras en pesos)

Concepto	Egreso Aprobado (1)	Ampliaciones/Reducciones (2)	Egreso Modificado (3=1+2)	Egreso Devengado (4)	Egreso Pagado (5)	Subejercicio (6=3-4)
1 GOBIERNO	26,473,989.06	19,901,974.80	46,375,963.86	46,003,108.68	43,991,707.47	372,855.18
1.1 LEGISLACION	0.00	0.00	0.00	0.00	0.00	0.00
1.2 JUSTICIA	0.00	0.00	0.00	0.00	0.00	0.00
1.3 COORDINACION DE LA POLITICA DE GOBIERNO	16,287,357.29	6,371,447.71	22,658,805.00	22,761,345.04	21,973,401.90	-102,540.04
1.4 RELACIONES EXTERIORES	0.00	0.00	0.00	0.00	0.00	0.00
1.5 ASUNTOS FINANCIEROS Y HACENDARIOS	10,186,631.77	13,530,527.09	23,717,158.86	23,241,763.64	22,018,305.57	475,395.22
1.6 SEGURIDAD NACIONAL	0.00	0.00	0.00	0.00	0.00	0.00
1.7 ASUNTOS DE ORDEN PUBLICO Y DE SEGURIDAD INTERIOR	0.00	0.00	0.00	0.00	0.00	0.00
1.8 OTROS SERVICIOS GENERALES	0.00	0.00	0.00	0.00	0.00	0.00
2 DESARROLLO SOCIAL	17,025,250.69	-2,016,509.41	15,008,741.28	14,041,233.07	13,730,618.73	967,508.21
2.1 PROTECCION AMBIENTAL	0.00	0.00	0.00	0.00	0.00	0.00
2.2 VIVIENDA Y SERVICIOS A LA COMUNIDAD	10,363,562.90	-2,994,290.15	7,369,272.75	6,814,903.07	6,809,703.62	554,369.68
2.3 SALUD	0.00	0.00	0.00	0.00	0.00	0.00
2.4 RECREACION, CULTURA Y OTRAS MANIFESTACIONES SOCIALES	0.00	0.00	0.00	0.00	0.00	0.00
2.5 EDUCACION	0.00	0.00	0.00	0.00	0.00	0.00
2.6 PROTECCION SOCIAL	0.00	0.00	0.00	0.00	0.00	0.00
2.7 OTROS ASUNTOS SOCIALES	6,661,687.79	977,780.74	7,639,468.53	7,226,330.00	6,920,915.11	413,138.53
3 DESARROLLO ECONOMICO	9,198,600.25	1,019,944.85	10,218,545.10	9,721,856.43	9,728,855.88	496,688.67
3.1 ASUNTOS ECONOMICOS, COMERCIALES Y LABORALES EN GENERAL	0.00	0.00	0.00	0.00	0.00	0.00
3.2 AGROPECUARIA, SILVICULTURA, PESCA Y CAZA	0.00	0.00	0.00	0.00	0.00	0.00
3.3 COMBUSTIBLES Y ENERGIA	0.00	0.00	0.00	0.00	0.00	0.00
3.4 MINERIA, MANUFACTURAS Y CONSTRUCCION	0.00	0.00	0.00	0.00	0.00	0.00
3.5 TRANSPORTE	0.00	0.00	0.00	0.00	0.00	0.00
3.6 COMUNICACIONES	0.00	0.00	0.00	0.00	0.00	0.00
3.7 TURISMO	0.00	0.00	0.00	0.00	0.00	0.00
3.8 CIENCIA, TECNOLOGIA E INNOVACION	0.00	0.00	0.00	0.00	0.00	0.00
3.9 OTRAS INDUSTRIAS Y OTROS ASUNTOS ECONOMICOS	9,198,600.25	1,019,944.85	10,218,545.10	9,721,856.43	9,728,855.88	496,688.67
4 OTRAS NO CLASIFICADAS EN FUNCIONES ANTERIORES	0.00	0.00	0.00	0.00	0.00	0.00

MUNICIPIO DE TECALI DE HERRERA PUEBLA

ESTADO ANALÍTICO DEL EJERCICIO DEL PRESUPUESTO DE EGRESOS
CLASIFICACIÓN FUNCIONAL (FINALIDAD Y FUNCIÓN)

Del 1 de Enero al 31 de Diciembre de 2019

(Cifras en pesos)

Concepto	Egreso Aprobado (1)	Ampliaciones/Reducciones (2)	Egreso Modificado (3=1+2)	Egreso Devengado (4)	Egreso Pagado (5)	Subejercicio (6=3-4)
4.1 TRANSACCIONES DE LA DEUDA PÚBLICA / COSTO FINANCIERO DE LA DEUDA	0.00	0.00	0.00	0.00	0.00	0.00
4.2 TRANSFERENCIAS, PARTICIPACIONES Y APORTACIONES ENTRE DIFERENTES NIVELES Y ORDENES DE GOBIERNO	0.00	0.00	0.00	0.00	0.00	0.00
4.3 SANEAMIENTO DEL SISTEMA FINANCIERO	0.00	0.00	0.00	0.00	0.00	0.00
4.4 ADEUDOS DE EJERCICIOS FISCALES ANTERIORES	0.00	0.00	0.00	0.00	0.00	0.00
TOTAL DEL GASTO	52,697,840.00	18,905,410.24	71,603,250.24	69,766,198.18	67,451,182.08	1,837,052.06

Bajo protesta de decir verdad declaramos que los Estados Financieros y sus notas son razonablemente correctos y son responsabilidad del emisor.



L. E. JESÚS GABRIEL BAEZ
PRESIDENTE MUNICIPAL
Municipio de Tecali de Herrera
Ayuntamiento 2018-2021
PRESIDENCIA MUNICIPAL



M. C. BRENDA CRISTAL COUTINAR MENDOZA
SECRETARÍA GENERAL
Municipio de Tecali de Herrera
Ayuntamiento 2018-2021
SECRETARÍA GENERAL

MUNICIPIO DE TECALI DE HERRERA PUEBLA

ENDEUDAMIENTO NETO

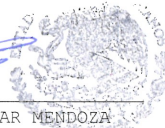
Del 1 de Enero al 31 de Diciembre de 2019
(Cifras en pesos)


Identificación de Crédito o Instrumento	Contratación/Coloc A	Amortización B	Endeudamiento Neto C = A - B
Créditos Bancarios			
Total Créditos Bancarios	0.00	0.00	0.00
Otros Instrumentos de Deuda			
Total Otros Instrumentos de Deuda	0.00	0.00	0.00
TOTAL	0.00	0.00	0.00

Bajo protesta de decir verdad declaramos que los Estados Financieros y sus notas,
son razonablemente correctos y son responsabilidad del emisor.


L.E. ERASMO AMADOR BAEZ
PRESIDENTE MUNICIPAL
Municipio de Tecali de Herrera
Ayuntamiento 2018-2021
PRESIDENCIA MUNICIPAL


C.P. BRENDA CRISTAL QUINTANAR MENDOZA
TESORERA MUNICIPAL


Municipio de Tecali de Herrera
Ayuntamiento 2018-2021
TESORERÍA


M.C. MAYELI SANCHEZ GARCIA
SECRETARÍA GENERAL
Municipio de Tecali de Herrera
Ayuntamiento 2018-2021
SECRETARÍA GENERAL


MUNICIPIO DE TECALI DE HERRERA PUEBLA

INTERESES DE LA DEUDA

Del 1 de Enero al 31 de Diciembre de 2019
(Cifras en pesos)

Identificación de Crédito o Instrumento	Devengado	Pagado
Créditos Bancarios		
Total de Intereses de Créditos Bancarios	0.00	0.00
Otros Instrumentos de Deuda		
Total de Intereses de Otros Instrumentos de Deuda	0.00	0.00
TOTAL	0.00	0.00


Bajo protesta de decir verdad declaramos que los Estados Financieros y sus notas, son razonablemente correctos y son responsabilidad del emisor.



L.E. ERASMO AMADOR BAEZ
PRESIDENTE MUNICIPAL
Municipio de Tecali de Herrera
Ayuntamiento 2018-2021
PRESIDENCIA MUNICIPAL



C.P. BRENDA CRISTAL QUINTANAR MENDOZA
TESORERA MUNICIPAL
Municipio de Tecali de Herrera
Ayuntamiento 2018-2021
TESORERÍA



M.C. MAYELI SANCHEZ GARCIA
SECRETARÍA GENERAL
Municipio de Tecali de Herrera
Ayuntamiento 2018-2021
SECRETARÍA GENERAL

MUNICIPIO DE TECALI DE HERRERA PUEBLA

FLUJO DE FONDOS (INDICADORES DE POSTURA FISCAL)

Del 1 de Enero al 31 de Diciembre de 2019

(Cifras en pesos)

Concepto	Estimado/ Aprobado	Devengado	Recaudado/ Pagado
I. Ingresos Presupuestarios (I = 1 + 2)	52,697,840.00	69,707,956.89	69,338,599.58
1. Ingresos del Gobierno de la Entidad Federativa o Municipio	52,697,840.00	69,707,956.89	69,338,599.58
2. Ingresos del Sector Paraestatal o Paramunicipal	0.00	0.00	0.00
II. Egresos Presupuestarios (II = 3 + 4)	52,697,840.00	69,766,198.18	67,451,182.08
3. Egresos del Gobierno de la Entidad Federativa o Municipio	52,697,840.00	69,766,198.18	67,451,182.08
4. Egresos del Sector Paraestatal o Paramunicipal	0.00	0.00	0.00
III. Balance presupuestario (Superávit o Déficit) (III = I - II)	0.00	-58,241.29	1,887,417.50


Concepto	Estimado/ Aprobado	Devengado	Recaudado/ Pagado
III. Balance presupuestario (Superávit o Déficit)	0.00	-58,241.29	1,887,417.50
IV. Intereses, Comisiones y Gastos de la Deuda	0.00	0.00	0.00
V. Balance Primario (Superávit o Déficit) (V = III - IV)	0.00	-58,241.29	1,887,417.50

Concepto	Estimado/ Aprobado	Devengado	Recaudado/ Pagado
A. Financiamiento	0.00	0.00	0.00
B. Amortización de la deuda	0.00	0.00	0.00
C. Endeudamiento o desendeudamiento (C = A - B)	0.00	0.00	0.00

Bajo protesta de decir verdad declaramos que los Estados Financieros y sus notas, son razonablemente correctos y son responsabilidad del emisor.


 LEE ERASMO AMADOR BAEZ
 PRESIDENTE MUNICIPAL
 Municipio de Tecali de Herrera
 Ayuntamiento 2018-2021
 PRESIDENCIA MUNICIPAL


 C.P. BRENDA CRISTAL QUINTANAR MENDOZA
 TESORERA MUNICIPAL
 Municipio de Tecali de Herrera
 Ayuntamiento 2018-2021
 TESORERÍA


 M.C. MAYELL SANCHEZ GARCIA
 SECRETARÍA GENERAL
 Municipio de Tecali de Herrera
 Ayuntamiento 2018-2021
 SECRETARÍA GENERAL

GASTO POR CATEGORÍA PROGRAMÁTICA
Del 1 de Enero al 31 de Diciembre de 2019
 (Cifras en pesos)

Concepto	Egreso Aprobado (1)	Ampliaciones/Reducciones (2)	Egreso Modificado (3=1+2)	Egreso Devengado (4)	Egreso Pagado (5)	Subejercicio (6=3-4)
Programas	52,697,840.00	18,905,410.24	71,603,250.24	69,766,198.18	67,451,182.08	1,837,052.06
Subsidios: Sector Social y Privado o Entidades Federativas y Municipios						
S Entidades Federativas y Municipios	0.00	0.00	0.00	0.00	0.00	0.00
U Sujetos a Reglas de Operación	0.00	0.00	0.00	0.00	0.00	0.00
Otros Subsidios	0.00	0.00	0.00	0.00	0.00	0.00
Desempeño de las Funciones	52,697,840.00	18,905,410.24	71,603,250.24	69,766,198.18	67,451,182.08	1,837,052.06
E Prestación de Servicios Públicos	52,697,840.00	18,905,410.24	71,603,250.24	69,766,198.18	67,451,182.08	1,837,052.06
B Provisión de Bienes Públicos	0.00	0.00	0.00	0.00	0.00	0.00
P Planeación, seguimiento y evaluación de políticas públicas	0.00	0.00	0.00	0.00	0.00	0.00
F Promoción y fomento	0.00	0.00	0.00	0.00	0.00	0.00
G Regulación y supervisión	0.00	0.00	0.00	0.00	0.00	0.00
A Funciones de las Fuerzas Armadas (Únicamente Gobierno Federal)	0.00	0.00	0.00	0.00	0.00	0.00
R Específicos	0.00	0.00	0.00	0.00	0.00	0.00
K Proyectos de Inversión	0.00	0.00	0.00	0.00	0.00	0.00
M Administrativos y de Apoyo	0.00	0.00	0.00	0.00	0.00	0.00
O Apoyo al proceso presupuestario y para mejorar la eficiencia institucional	0.00	0.00	0.00	0.00	0.00	0.00
W Apoyo a la función pública y al mejoramiento de la gestión	0.00	0.00	0.00	0.00	0.00	0.00
Operaciones ajenas	0.00	0.00	0.00	0.00	0.00	0.00
Compromisos	0.00	0.00	0.00	0.00	0.00	0.00
L Obligaciones de cumplimiento de resolución jurisdiccional	0.00	0.00	0.00	0.00	0.00	0.00
N Desastres Naturales	0.00	0.00	0.00	0.00	0.00	0.00
Obligaciones	0.00	0.00	0.00	0.00	0.00	0.00
J Pensiones y jubilaciones	0.00	0.00	0.00	0.00	0.00	0.00
T Aportaciones a la seguridad social	0.00	0.00	0.00	0.00	0.00	0.00
Y Aportaciones a fondos de estabilización	0.00	0.00	0.00	0.00	0.00	0.00
Z Aportaciones a fondos de inversión y reestructura de pensiones	0.00	0.00	0.00	0.00	0.00	0.00
Programas de Gasto Federalizado (Gobierno Federal)	0.00	0.00	0.00	0.00	0.00	0.00
I Gasto Federalizado	0.00	0.00	0.00	0.00	0.00	0.00
C Participaciones a entidades federativas y municipios	0.00	0.00	0.00	0.00	0.00	0.00
D Costo financiero, deuda o apoyos a	0.00	0.00	0.00	0.00	0.00	0.00

GASTO POR CATEGORÍA PROGRAMÁTICA

Del 1 de Enero al 31 de Diciembre de 2019
(Cifras en pesos)

Concepto	Egreso Aprobado (1)	Ampliaciones/Reducciones (2)	Egreso Modificado (3=1+2)	Egreso Devengado (4)	Egreso Pagado (5)	Subejercicio (6=3-4)
deudores y ahorradores de la banca	0.00	0.00	0.00	0.00	0.00	0.00
H Adeudos de ejercicios fiscales anteriores	52,697,840.00	18,905,410.24	71,603,250.24	69,766,198.18	67,451,182.08	1,837,052.06
TOTAL DEL GASTO	52,697,840.00	18,905,410.24	71,603,250.24	69,766,198.18	67,451,182.08	1,837,052.06

Bajo protesta de decir verdad declaramos que los Estados Financieros y sus notas, son razonablemente correctos y son responsabilidad del emisor.



L.E. FRAJÓN TORRES BAEZ
PRESIDENTE MUNICIPAL
Municipio de Tehuacan de Herrera
Ayuntamiento 2018-2021
PRESIDENCIA MUNICIPAL



C.P. BRENDA CRISTAL OLANTANAR MENDOZA
TESORERA MUNICIPAL
Municipio de Tehuacan de Herrera
Ayuntamiento 2018-2021
TESORERÍA



M.C. MAYELI SANCHEZ
SECRETARÍA GENERAL
Municipio de Tehuacan de Herrera
Ayuntamiento 2018-2021
SECRETARÍA GENERAL




MUNICIPIO DE TECALI DE HERRERA PUEBLA

PROGRAMAS Y PROYECTOS DE INVERSIÓN

Del 1 de Enero al 31 de Diciembre de 2019

Actividad Unidad de medida Meta programada Meta real avance

Bajo protesta de decir verdad declaramos que los Estados Financieros y sus notas, son razonablemente correctos y son responsabilidad del emisor.


L.E. 
PRESIDENTE MUNICIPAL
C.P. 
TESORERA MUNICIPAL

Municipio de Tecali de Herrera
Ayuntamiento 2018-2021
PRESIDENCIA MUNICIPAL

Municipio de Tecali de Herrera
Ayuntamiento 2018-2021
TESORERIA



M.M. MAYELI SANCHEZ
SECRETARIA GENERAL

Municipio de Tecali de Herrera
Ayuntamiento 2018-2021
SECRETARIA GENERAL


MUNICIPIO DE TECALI DE HERRERA PUEBLA

INDICADORES DE RESULTADOS
Del 1 de Enero al 31 de Diciembre de 2019

Bajo protesta de decir verdad declaramos que los Estados Financieros y sus notas,
son razonablemente correctos y son responsabilidad del emisor.



Municipio de Tecali de Herrera
Ayuntamiento 2018-2021
PRESIDENCIA MUNICIPAL



C.P. BRENDA CRISTAL QUINTANA MENDOLA
TESORERA MUNICIPAL



M.C. MARCEL SANCHEZ SANCHEZ
SECRETARIA GENERAL

Municipio de Tecali de Herrera
Ayuntamiento 2018-2021
TESORERÍA

Municipio de Tecali de Herrera
Ayuntamiento 2018-2021
SECRETARÍA GENERAL

NOTAS AL ESTADO DE SITUACIÓN FINANCIERA

Al 31 de Diciembre de 2019

(Cifras en pesos)

ESF-01 FONDOS CON AFECTACIÓN ESPECÍFICA E INVERSIONES FINANCIERAS:

Cuenta	Nombre de la Cuenta	Monto	Tipo
1.1.1.4	INVERSIONES TEMPORALES (HASTA 3 MESES)	0.00	
1.1.1.5	FONDOS CON AFECTACIÓN ESPECÍFICA	0.00	
1.1.2.1	INVERSIONES FINANCIERAS DE CORTO PLAZO	0.00	
1.2.1.1	INVERSIONES A LARGO PLAZO	0.00	
	TOTAL	0.00	

ESF-02 CONTRIBUCIONES POR RECUPERAR:

Cuenta	Nombre de la Cuenta	Monto	2018	2017	2016	2015
1.1.2.2	CUENTAS POR COBRAR A CORTO PLAZO	0.00	0.00	0.00	0.00	0.00
1.1.2.4	INGRESOS POR RECUPERAR A CORTO PLAZO	0.00	0.00	0.00	0.00	0.00
	TOTAL	0.00	0.00	0.00	0.00	0.00

ESF-03 CONTRIBUCIONES POR RECUPERAR CORTO PLAZO:

Cuenta	Nombre de la Cuenta	Monto	90 días	180 días	365 días	+365 días
1.1.2.3	DEUDORES DIVERSOS POR COBRAR A CORTO PLAZO	2,295,486.23	1,330,962.75	322,263.82	642,259.66	0.00
1.1.2.5	DEUDORES POR ANTICIPOS DE TESORERÍA A CORTO PLAZO	0.00	0.00	0.00	0.00	0.00
1.1.3	DERECHOS A RECIBIR BIENES O SERVICIOS	0.01	0.00	0.00	0.01	0.00
1.1.3.1	ANTICIPO A PROVEEDORES POR ADQUISICIÓN DE BIENES Y PRESTACIÓN DE SERVICIOS A CORTO PLAZO	0.00	0.00	0.00	0.00	0.00
1.1.3.2	ANTICIPO A PROVEEDORES POR ADQUISICIÓN DE BIENES INMUEBLES Y MUEBLES A CORTO PLAZO	0.00	0.00	0.00	0.00	0.00
1.1.3.3	ANTICIPO A PROVEEDORES POR ADQUISICIÓN DE BIENES INTANGIBLES A CORTO PLAZO	0.00	0.00	0.00	0.00	0.00
1.1.3.4	ANTICIPO A CONTRATISTAS POR OBRAS PÚBLICAS A CORTO PLAZO	0.01	0.00	0.00	0.01	0.00
1.1.3.9	OTROS DERECHOS A RECIBIR BIENES O SERVICIOS A CORTO PLAZO	0.00	0.00	0.00	0.00	0.00
	TOTAL	2,295,486.24	1,330,962.75	322,263.82	642,259.67	0.00

ESF-04 INVENTARIO:

Cuenta	Nombre de la Cuenta	Monto

NOTAS AL ESTADO DE SITUACIÓN FINANCIERA

Al 31 de Diciembre de 2019

(Cifras en pesos)

1.1.4	INVENTARIO	0.00	
1.1.4.1	INVENTARIO DE MERCANCIAS PARA VENTA	0.00	
1.1.4.2	INVENTARIO DE MERCANCIAS TERMINADAS	0.00	
1.1.4.3	INVENTARIO DE MERCANCIAS EN PROCESO DE ELABORACIÓN	0.00	
1.1.4.4	INVENTARIO DE MATERIAS PRIMAS, MATERIALES Y SUMINISTROS PARA PRODUCCIÓN	0.00	
1.1.4.5	BIENES EN TRÁNSITO	0.00	
	TOTAL	0.00	

ESF-05 ALMACENES:

Cuenta	Nombre de la Cuenta	Monto	Método
1.1.5	ALMACENES	0.00	
1.1.5.1	ALMACÉN DE MATERIALES Y SUMINISTROS DE CONSUMO	0.00	
	TOTAL	0.00	

ESF-06 FIDEICOMISOS, MANDATOS Y CONTRATOS ANÁLOGOS:

Cuenta	Nombre de la Cuenta	Monto	Tipo	Característica
1.2.1.3	FIDEICOMISOS, MANDATOS Y CONTRATOS ANÁLOGOS	0.00		
	TOTAL	0.00		

ESF-07 PARTICIPACIONES Y APORTACIONES DE CAPITAL:

Cuenta	Nombre de la Cuenta	Monto
1.2.1.4	PARTICIPACIONES Y APORTACIONES DE CAPITAL	0.00
	TOTAL	0.00

ESF-08 BIENES MUEBLES E INMUEBLES:

Cuenta	Nombre de la Cuenta	Monto	Dep. Gasto	Dep. Acum.	Método	Tasas (*)
1.2.3	BIENES INMUEBLES, INFRAESTRUCTURA Y CONSTRUCCIONES EN PROCESO	82,175,461.59	0.00	0.00	Línea recta	
1.2.3.1	TERRENOS	1,716,684.00	0.00	0.00	Línea recta	
1.2.3.2	VIVIENDAS	0.00	0.00	0.00	Línea recta	

NOTAS AL ESTADO DE SITUACIÓN FINANCIERA

Al 31 de Diciembre de 2019

(Cifras en pesos)

1.2.3.3	EDIFICIOS NO HABITACIONALES	80,458,777.59	0.00	0.00	0.00	Línea recta
1.2.3.4	INFRAESTRUCTURA	0.00	0.00	0.00	0.00	Línea recta
1.2.3.5	CONSTRUCCIONES EN PROCESO EN BIENES DE DOMINIO PÚBLICO	0.00	0.00	0.00	0.00	Línea recta
1.2.3.6	CONSTRUCCIONES EN PROCESO EN BIENES PROPIOS	0.00	0.00	0.00	0.00	Línea recta
1.2.3.9	OTROS BIENES INMUEBLES	0.00	0.00	0.00	0.00	Línea recta
1.2.4	BIENES MUEBLES	8,814,375.56	605,372.92	605,372.92	605,372.92	Línea recta
1.2.4.1	MOBILIARIO Y EQUIPO DE ADMINISTRACIÓN	1,303,667.27	235,355.53	235,355.53	235,355.53	Línea recta
1.2.4.2	MOBILIARIO Y EQUIPO EDUCACIONAL Y RECREATIVO	56,818.01	2,717.61	2,717.61	2,717.61	Línea recta
1.2.4.3	EQUIPO E INSTRUMENTAL MÉDICO Y DE LABORATORIO	0.00	0.00	0.00	0.00	Línea recta
1.2.4.4	VEHÍCULOS Y EQUIPO DE TRANSPORTE	7,138,753.27	367,299.78	367,299.78	367,299.78	Línea recta
1.2.4.5	EQUIPO DE DEFENSA Y SEGURIDAD	34,275.00	0.00	0.00	0.00	Línea recta
1.2.4.6	MAQUINARIA, OTROS EQUIPOS Y HERRAMIENTAS	280,862.01	0.00	0.00	0.00	Línea recta
1.2.4.7	COLECCIONES, OBRAS DE ARTE Y OBJETOS VALIOSOS	0.00	0.00	0.00	0.00	Línea recta
1.2.4.8	ACTIVOS BIOLÓGICOS	0.00	0.00	0.00	0.00	Línea recta
	TOTAL	90,989,837.15	605,372.92	605,372.92	605,372.92	Línea recta

(*) La tasa anual es general salvo excepciones específicas

ESE-09 INTANGIBLES Y DIFERIDOS:

Cuenta	Nombre de la Cuenta	Monto	Amort. Gasto	Amort. Acum.	Método	Tasas (*)
1.2.5	ACTIVOS INTANGIBLES	87,000.00	57,999.33	57,999.33	Línea recta	
1.2.5.1	SOFTWARE	87,000.00	57,999.33	57,999.33	Línea recta	
1.2.5.2	PATENTES, MARCAS Y DERECHOS	0.00	0.00	0.00	Línea recta	
1.2.5.3	CONCESIONES Y FRANQUICIAS	0.00	0.00	0.00	Línea recta	
1.2.5.4	LICENCIAS	0.00	0.00	0.00	Línea recta	
1.2.5.9	OTROS ACTIVOS INTANGIBLES	0.00	0.00	0.00	Línea recta	
1.2.7	ACTIVOS DIFERIDOS	0.00	0.00	0.00	Línea recta	
1.2.7.1	ESTUDIOS, FORMULACIÓN Y EVALUACIÓN DE PROYECTOS	0.00	0.00	0.00	Línea recta	
1.2.7.2	DERECHOS SOBRE BIENES EN RÉGIMEN DE ARRENDAMIENTO FINANCIERO	0.00	0.00	0.00	Línea recta	
1.2.7.3	GASTOS PAGADOS POR ADELANTADO A LARGO PLAZO	0.00	0.00	0.00	Línea recta	
1.2.7.4	ANTICIPOS A LARGO PLAZO	0.00	0.00	0.00	Línea recta	
1.2.7.5	BENEFICIOS AL RETIRO DE EMPLEADOS	0.00	0.00	0.00	Línea recta	

NOTAS AL ESTADO DE SITUACIÓN FINANCIERA

Al 31 de Diciembre de 2019

(Cifras en pesos)

PAGADOS POR ADELANTADO		OTROS ACTIVOS DIFERIDOS		TOTAL		Linea recta	
Cuenta	Nombre de la Cuenta	Monto	Criterio	Monto	365 días	180 días	+365 días
1.2.7.9		0.00	0.00	0.00	0.00		
	(*) La tasa anual es general salvo excepciones específicas	87,000.00	57,999.33	57,999.33			
ESF-10 ESTIMACIONES Y DETERIOROS:							
Cuenta	Nombre de la Cuenta	Monto	Criterio				
1.1.6	ESTIMACIÓN POR PÉRDIDAS O DETERIORO DE ACTIVOS CIRCULANTES	0.00					
1.1.6.1	ESTIMACIONES PARA CUENTAS INCOBRABLES POR DERECHOS A RECIBIR EFECTIVO O EQUIVALENTES	0.00					
1.1.6.2	ESTIMACIÓN POR DETERIORO DE INVENTARIOS	0.00					
	TOTAL	0.00					
ESF-11 OTROS ACTIVOS:							
Cuenta	Nombre de la Cuenta	Monto	Característica				
1.1.9	OTROS ACTIVOS CIRCULANTES	0.00					
1.2.9.1	BIENES EN CONCESIÓN	0.00					
1.2.9.2	BIENES EN ARRENDAMIENTO FINANCIERO	0.00					
1.2.9.3	BIENES EN COMODATO	0.00					
	TOTAL	0.00					
ESF-12 CUENTAS Y DOCUMENTOS POR PAGAR:							
Cuenta	Nombre de la Cuenta	Monto	90 días	180 días	365 días		
2.1.1	CUENTAS POR PAGAR A CORTO PLAZO	3,418,153.25	3,099,543.30	39,929.15	278,680.80		0.00
2.1.1.1	SERVICIOS PERSONALES POR PAGAR A CORTO PLAZO	3,359.19	0.53	0.00	3,358.66		0.00
2.1.1.2	PROVEEDORES POR PAGAR A CORTO PLAZO	1,670,261.10	1,603,152.11	-116,728.75	183,837.74		0.00
2.1.1.3	CONTRATISTAS POR OBRAS PÚBLICAS POR PAGAR A CORTO PLAZO	0.04	0.03	0.00	0.01		0.00
2.1.1.4	PARTICIPACIONES Y APORTACIONES POR PAGAR A CORTO PLAZO	0.00	0.00	0.00	0.00		0.00
2.1.1.5	TRANSFERENCIAS OTORGADAS POR PAGAR A CORTO PLAZO	56,770.46	11,350.45	35,820.00	9,600.01		0.00
2.1.1.6	INTERESES, COMISIONES Y OTROS GASTOS DE LA DEUDA PÚBLICA	0.00	0.00	0.00	0.00		0.00

NOTAS AL ESTADO DE SITUACIÓN FINANCIERA

Al 31 de Diciembre de 2019

(Cifras en pesos)

2.1.1.1.7	RETENCIONES Y CONTRIBUCIONES POR PAGAR A CORTO PLAZO	489,959.10	408,028.47	0.00	81,930.63	0.00
2.1.1.1.8	DEVOLUCIONES DE LA LEY DE INGRESOS POR PAGAR A CORTO PLAZO	0.00	0.00	0.00	0.00	0.00
2.1.1.1.9	OTRAS CUENTAS POR PAGAR A CORTO PLAZO	1,197,803.36	1,077,011.71	120,837.90	-46.25	0.00
2.1.1.2	DOCUMENTOS POR PAGAR A CORTO PLAZO	5,185.31	5,185.31	0.00	0.00	0.00
2.1.1.2.1	DOCUMENTOS COMERCIALES POR PAGAR A CORTO PLAZO	0.00	0.00	0.00	0.00	0.00
2.1.1.2.2	DOCUMENTOS CON CONTRATISTAS POR OBRAS PÚBLICAS POR PAGAR A CORTO PLAZO	0.00	0.00	0.00	0.00	0.00
2.1.1.2.9	OTROS DOCUMENTOS POR PAGAR A CORTO PLAZO	5,185.31	5,185.31	0.00	0.00	0.00
	TOTAL	3,423,338.56	3,104,728.61	39,929.15	278,680.80	0.00

ESF-13 FONDOS Y BIENES DE TERCEROS:

Cuenta	Nombre de la Cuenta	Monto	Naturaleza	Monto	Característica
2.1.1.6	FONDOS Y BIENES DE TERCEROS EN GARANTÍA Y/O ADMINISTRACIÓN A CORTO PLAZO	0.00			
2.1.1.6.1	FONDOS EN GARANTÍA A CORTO PLAZO	0.00			
2.1.1.6.2	FONDOS EN ADMINISTRACIÓN A CORTO PLAZO	0.00			
2.1.1.6.3	FONDOS CONTINGENTES A CORTO PLAZO	0.00			
2.1.1.6.4	FONDOS DE FIDEICOMISOS, MANDATOS Y CONTRATOS ANALÓGOS A CORTO PLAZO	0.00			
2.1.1.6.5	OTROS FONDOS DE TERCEROS EN GARANTÍA Y/O ADMINISTRACIÓN A CORTO PLAZO	0.00			
2.1.1.6.6	VALORES Y BIENES EN GARANTÍA A CORTO PLAZO	0.00			
2.2.5	FONDOS Y BIENES DE TERCEROS EN GARANTÍA Y/O ADMINISTRACIÓN A LARGO PLAZO	0.00			
2.2.5.1	FONDOS EN GARANTÍA A LARGO PLAZO	0.00			
2.2.5.2	FONDOS EN ADMINISTRACIÓN A LARGO PLAZO	0.00			
2.2.5.3	FONDOS CONTINGENTES A LARGO PLAZO	0.00			
2.2.5.4	FONDOS DE FIDEICOMISOS, MANDATOS Y CONTRATOS ANALÓGOS A LARGO PLAZO	0.00			
2.2.5.5	OTROS FONDOS DE TERCEROS EN GARANTÍA Y/O ADMINISTRACIÓN A LARGO PLAZO	0.00			
2.2.5.6	VALORES Y BIENES EN GARANTÍA A LARGO PLAZO	0.00			
	TOTAL	0.00			

NOTAS AL ESTADO DE SITUACIÓN FINANCIERA
Al 31 de Diciembre de 2019
(Cifras en pesos)

Cuenta	Nombre de la Cuenta	Monto	Naturaleza	Característica
2.1.5.9	OTROS PASIVOS DIFERIDOS A CORTO PLAZO	0.00		
2.1.9.9	OTROS PASIVOS CIRCULANTES	18,221.75		
2.2.4	PASIVOS DIFERIDOS A LARGO PLAZO	0.00		
2.2.4.1	CRÉDITOS DIFERIDOS A LARGO PLAZO	0.00		
2.2.4.2	INTERESES COBRADOS POR ADELANTADO A LARGO PLAZO	0.00		
2.2.4.9	OTROS PASIVOS DIFERIDOS A LARGO PLAZO	0.00		
	TOTAL	18,221.75		

Bajo protesta de decir verdad declaramos que los Estados Financieros y sus notas, son razonablemente correctos y son responsabilidad del emisor.

 **L. E. ERASMO AMADOR BAEZ**
PRESIDENTE MUNICIPAL
Municipio de Tecali de Herrera
Ayuntamiento 2018-2021
PRESIDENCIA MUNICIPAL

 **C. P. BRENDA CRISTAL QUINTANAR MENDOZA**
TESORERA MUNICIPAL
Municipio de Tecali de Herrera
Ayuntamiento 2018-2021
TESORERÍA

 **M.C. MAYELI SANCHEZ**
SECRETARIA GENERAL
Municipio de Tecali de Herrera
Ayuntamiento 2018-2021
SECRETARÍA GENERAL

MUNICIPIO DE TECALI DE HERRERA PUEBLA

NOTAS AL ESTADO DE ACTIVIDADES
Al 31 de Diciembre de 2019
(Cifras en pesos)

EA-01 INGRESOS DE GESTIÓN:

Cuenta	Nombre de la Cuenta	Monto
4.1	INGRESOS DE GESTIÓN	4,233,312.17
4.1.1	IMPUESTOS	1,281,422.00
4.1.1.1	IMPUESTOS SOBRE LOS INGRESOS	0.00
4.1.1.1.1	DIVERSIONES Y ESPECTÁCULOS PÚBLICOS	0.00
4.1.1.1.1.1	TEATROS	0.00
4.1.1.1.1.2	CIRCOS	0.00
4.1.1.1.1.3	FERIAS	0.00
4.1.1.1.1.4	BOX	0.00
4.1.1.1.1.5	LUCHA LIBRE	0.00
4.1.1.1.1.6	BAILES	0.00
4.1.1.1.1.7	PRESENTACIÓN DE ARTISTAS	0.00
4.1.1.1.1.8	KERMÉS	0.00
4.1.1.1.1.9	APARATOS MECÁNICOS	0.00
4.1.1.1.1.10	APARATOS ELECTRÓNICOS	0.00
4.1.1.1.1.11	APARATOS ELÉCTRICOS	0.00
4.1.1.1.1.12	APARATOS ELECTROMECAÑICOS	0.00
4.1.1.1.1.13	MESAS DE JUEGO	0.00
4.1.1.1.1.14	OTRA DIVERSIÓN O EVENTO SIMILAR	0.00
4.1.1.1.2	RIFAS, SORTEOS, JUEGOS	0.00
4.1.1.1.4	IMPUESTO A LOS RENDIMIENTOS PETROLEROS	0.00
4.1.1.2	IMPUESTOS SOBRE EL PATRIMONIO	1,281,227.50
4.1.1.2.1	PREDIAL	1,281,227.50
4.1.1.2.1.1	PREDIAL URBANOS	538,349.50
4.1.1.2.1.2	PREDIAL RÚSTICOS	182,195.00
4.1.1.2.1.3	PREDIAL EJIDALES	0.00
4.1.1.2.1.4	PREDIAL COMUNALES	0.00
4.1.1.2.1.5	PREDIAL REZAGOS	560,683.00
4.1.1.2.2	ADQUISICIÓN DE BIENES INMUEBLES	0.00
4.1.1.3	IMPUESTOS SOBRE LA PRODUCCIÓN, EL CONSUMO Y LAS TRANSACCIONES	0.00
4.1.1.4	IMPUESTOS AL COMERCIO EXTERIOR	0.00
4.1.1.5	IMPUESTOS SOBRE NÓMINAS Y ASIMILABLES	0.00
4.1.1.6	IMPUESTOS ECOLÓGICOS	0.00
4.1.1.7	ACCESORIOS DE IMPUESTOS	194.50
4.1.1.9	OTROS IMPUESTOS	0.00
4.1.2	CUOTAS Y APORTACIONES DE SEGURIDAD SOCIAL	0.00
4.1.2.1	APORTACIONES PARA FONDOS DE VIVIENDA	0.00
4.1.2.2	CUOTAS PARA EL SEGURO SOCIAL	0.00
4.1.2.3	CUOTAS DE AHORRO PARA EL RETIRO	0.00
4.1.2.4	ACCESORIOS DE CUOTAS Y APORTACIONES DE SEGURIDAD SOCIAL	0.00
4.1.2.9	OTRAS CUOTAS Y APORTACIONES PARA LA SEGURIDAD SOCIAL	0.00
4.1.3	CONTRIBUCIONES DE MEJORAS	0.00
4.1.3.1	CONTRIBUCIÓN DE MEJORAS POR OBRAS PÚBLICAS	0.00
4.1.3.1.1	SANEAMIENTO	0.00
4.1.3.1.2	INTRODUCCIÓN DE AGUA POTABLE	0.00
4.1.3.1.3	INTRODUCCIÓN DE RED DE DRENAJE	0.00
4.1.3.1.4	ELECTRIFICACIÓN	0.00
4.1.3.1.5	REVESTIMIENTO DE CALLES M2	0.00
4.1.3.1.6	PAVIMENTACIÓN DE CALLES M2	0.00
4.1.3.1.7	BANQUETAS M2	0.00
4.1.3.1.8	GUARNICIONES METRO LINEAL	0.00

MUNICIPIO DE TECALI DE HERRERA PUEBLA

NOTAS AL ESTADO DE ACTIVIDADES
Al 31 de Diciembre de 2019
(Cifras en pesos)

4.1.3.2	MULTAS DE CONTRIBUCIONES DE MEJORAS	0.00
4.1.3.3	RECARGOS DE CONTRIBUCIONES DE MEJORAS	0.00
4.1.3.4	GASTOS DE EJECUCIÓN DE CONTRIBUCIONES DE MEJORAS	0.00
4.1.3.9	CON. DE MEJ. NO COMP. EN LAS FRACC. DE LA LEY DE ING. CAUS. EN EJER. FISC. ANT. PEND. DE LIQ. O PAGO	0.00
4.1.4	DERECHOS	2,257,390.42
4.1.4.1	DERECHOS POR EL USO, GOCE, APROVECHAMIENTO O EXPLOTACIÓN DE BIENES DE DOMINIO PÚBLICO	52,353.05
4.1.4.1.1	MERCADOS	0.00
4.1.4.1.1.1	PUESTOS FIJOS EN MERCADOS CONTRUÍDOS	0.00
4.1.4.1.1.2	PUESTOS SEMIFIJOS EN MERCADOS CONSTRUÍDOS	0.00
4.1.4.1.1.3	PUESTOS FIJOS EN PLAZAS, CALLES O TERRENOS	0.00
4.1.4.1.1.4	PUESTOS SEMIFIJOS EN PLAZAS, CALLES O TERRENOS	0.00
4.1.4.1.1.5	CASSETAS O PUESTOS UBICADOS EN LA VÍA PÚBLICA	0.00
4.1.4.1.1.6	VENDEDORES AMBULANTES O ESPORÁDICOS	0.00
4.1.4.1.1.7	OTORGAMIENTO, TRASPASO Y SUCESIÓN DE CONCESIÓN DE CASETA O PUESTO	0.00
4.1.4.1.1.8	DERECHO DE USO DE PISO PARA DESCARGA	0.00
4.1.4.1.1.9	REGULARIZACIÓN DE CONCESIONES	0.00
4.1.4.1.1.10	AMPLIACIÓN O CAMBIO DE GIRO	0.00
4.1.4.1.1.11	INSTALACIÓN DE CASSETAS	0.00
4.1.4.1.1.12	REAPERTURA DE PUESTO, LOCAL O CASETA	0.00
4.1.4.1.1.13	ASIGNACIÓN DE CUENTA POR PUESTO	0.00
4.1.4.1.1.14	PERMISO PARA REMODELACIÓN	0.00
4.1.4.1.1.15	DIVISIÓN Y FUSIÓN DE LOCALES	0.00
4.1.4.1.1.16	OTROS CONCEPTOS DE MERCADOS	0.00
4.1.4.1.2	PANTEONES	52,353.05
4.1.4.1.2.1	TRASLADO DE CADÁVERES FUERA DEL MUNICIPIO	0.00
4.1.4.1.2.2	TRASLADO DE CADÁVERES O RESTOS A CEMENTERIOS DEL MUNICIPIO	0.00
4.1.4.1.2.3	INTERNACIÓN DE CADÁVERES AL MUNICIPIO	0.00
4.1.4.1.2.4	USO DEL DEPÓSITO DE CADÁVERES (ANFITEATRO)	0.00
4.1.4.1.2.5	CONSTRUCCIÓN DE MONUMENTOS, BÓVEDAS, MAUSOLEOS	0.00
4.1.4.1.2.6	INHUMACIÓN	50,459.05
4.1.4.1.2.7	EXHUMACIÓN	0.00
4.1.4.1.2.8	PERPETUIDAD	0.00
4.1.4.1.2.9	REFRENDO ANUAL	0.00
4.1.4.1.2.10	SERVICIOS DE REINHUMACIÓN	0.00
4.1.4.1.2.11	DEPÓSITOS DE RESTOS EN NICHOS O GAVETAS	0.00
4.1.4.1.2.12	CONSTRUCCIÓN, RECONSTRUCCIÓN O PROFUNDIZACIÓN DE FOSAS	0.00
4.1.4.1.2.13	CONSTRUCCIÓN O REPARACIÓN DE MONUMENTOS	1,420.50
4.1.4.1.2.14	MANTENIMIENTO DE PASILLOS, ANDENES Y SERVICIOS GENERALES DE LOS PANTEONES	0.00
4.1.4.1.2.15	CERTIFICADOS POR EXPEDICIÓN DE ANTECEDENTES DE TÍTULO O CAMBIO DE TITULAR	0.00
4.1.4.1.2.16	SERVICIOS DE INCINERACIÓN	0.00

MUNICIPIO DE TECALI DE HERRERA PUEBLA

NOTAS AL ESTADO DE ACTIVIDADES
Al 31 de Diciembre de 2019
(Cifras en pesos)

4.1.4.1.2.17	SERVICIOS DE VELATORIO, CARROZA O DE OMNIBÚS DE ACOMPAÑAMIENTO	0.00
4.1.4.1.2.18	ENCORT. DE FOSA, CONSTR. DE BÓVEDAS, CIERRE DE GAVETAS Y NICHOS, CONSTR. DE TALUDES, AMPL. DE FOSAS	0.00
4.1.4.1.2.19	GRABADO DE LETRAS, NÚMEROS O SIGNOS POR UNIDAD	0.00
4.1.4.1.2.20	DESMONTE Y MONTE DE MONUMENTOS	0.00
4.1.4.1.2.21	OTROS CONCEPTOS DE PANTEONES	473.50
4.1.4.1.3	RASTRO	0.00
4.1.4.1.3.1	TRASLADO DE GANADO	0.00
4.1.4.1.3.2	USO DE CORRAL	0.00
4.1.4.1.3.3	CARGA Y DESCARGA DE GANADO	0.00
4.1.4.1.3.4	REFRIGERACIÓN (RASTRO)	0.00
4.1.4.1.3.5	MATANZA DE AVES DE CORRAL	0.00
4.1.4.1.3.6	MATANZA DE GANADO VACUNO POR CABEZA	0.00
4.1.4.1.3.7	MATANZA DE GANADO PORCINO POR CABEZA	0.00
4.1.4.1.3.8	MATANZA DE GANADO BOVINO POR CABEZA	0.00
4.1.4.1.3.9	MATANZA DE GANADO LANAR O CABRÍO POR CABEZA	0.00
4.1.4.1.3.10	MATANZA DE CONEJOS POR CABEZA	0.00
4.1.4.1.3.11	MATANZA DE OTROS ANIMALES	0.00
4.1.4.1.3.12	REGISTRO DE FIERROS, MARCAS, ARETES Y SEÑALES DE SANGRE	0.00
4.1.4.1.3.13	REFRENDO DE FIERROS, MARCAS, ARETES Y SEÑALES DE SANGRE	0.00
4.1.4.1.3.14	OTROS CONCEPTOS DE RASTRO	0.00
4.1.4.2	DERECHOS A LOS HIDROCARBUROS	0.00
4.1.4.3	DERECHOS POR PRESTACIÓN DE SERVICIOS	2,205,037.37
4.1.4.3.1	ALUMBRADO PÚBLICO	0.00
4.1.4.3.2	ASEO PÚBLICO	78,007.00
4.1.4.3.2.1	RECOLECCIÓN DE BASURA EN AREA COMERCIAL	4,728.00
4.1.4.3.2.2	RECOLECCIÓN DE BASURA EN AREA INDUSTRIAL	68,265.50
4.1.4.3.2.3	RECOLECCIÓN DE BASURA EN CASA-HABITACIÓN	5,013.50
4.1.4.3.2.4	LIMPIEZA DE PREDIOS	0.00
4.1.4.3.2.5	BARRIDO DE CALLES	0.00
4.1.4.3.2.6	OTROS CONCEPTOS DE ASEO PÚBLICO	0.00
4.1.4.3.3	PARQUES Y JARDINES	0.00
4.1.4.3.4	CERTIFICACIONES, CONSTANCIAS Y LEGALIZACIONES	1,002,173.15
4.1.4.3.4.1	COPIAS DE DOCUMENTOS EXISTENTES EN LOS ARCHIVOS MUNICIPALES	28,791.00
4.1.4.3.4.2	EXPEDICIÓN DE CERTIF. DE RESIDENCIA, ORIGEN, DEP. ECONÓMICA, DE SIT. FISCAL Y DE MORADA CONYUGAL	0.00
4.1.4.3.4.3	BÚSQUEDA DE DOCUMENTOS	1,300.00
4.1.4.3.4.4	CONSTANCIAS Y REFRENDOS PARA EL FUNCIONAMIENTO COMERCIAL, INDUSTRIAL Y DE SERVICIOS	0.00
4.1.4.3.4.5	OTRAS CERTIFICACIONES Y CONSTANCIAS	972,082.15
4.1.4.3.5	LICENCIAS Y PERMISOS	434,414.42
4.1.4.3.5.1	PERMISOS DE CONSTRUCCIÓN, RECONSTRUCCIÓN Y AMPLIACIÓN DE INMUEBLES	60,325.55
4.1.4.3.5.2	REMODELACIÓN DE BARDAS Y FACHADAS DE FINCAS URBANAS Y RÚSTICAS	0.00
4.1.4.3.5.3	DEMOLICIÓN DE CONSTRUCCIONES	0.00
4.1.4.3.5.4	ASIGNACIÓN DE NÚMERO OFICIAL A PREDIOS	16,223.00
4.1.4.3.5.5	ALINEACIÓN Y USO DE SUELO	94,236.06

MUNICIPIO DE TECALI DE HERRERA PUEBLA

NOTAS AL ESTADO DE ACTIVIDADES
Al 31 de Diciembre de 2019
(Cifras en pesos)

4.1.4.3.5.6	RENOVACIÓN DE LICENCIAS DE CONSTRUCCIÓN	0.00
4.1.4.3.5.7	RETIRO DE SELLO DE OBRA SUSPENDIDA	0.00
4.1.4.3.5.8	REGULARIZACIÓN DE CONSTRUCCIÓN DE CASA HABITACIÓN, COMERCIAL E INDUSTRIAL	2,675.40
4.1.4.3.5.9	PERMISO PARA CONSTRUCCIÓN DE ALBERCAS	0.00
4.1.4.3.5.10	PERMISOS PARA FRACCIONAMIENTO	30,417.35
4.1.4.3.5.11	APROBACIÓN Y REVISIÓN DE PLANOS	9,971.66
4.1.4.3.5.12	OTROS CONCEPTOS DE PERMISOS EN MATERIA DE CONSTRUCCIÓN	72,807.57
4.1.4.3.5.13	LICENCIAS, PERMISOS O AUTORIZACIONES POR COMERCIALIZACIÓN DE BEBIDAS ALCOHÓLICAS EN ENVASES CERRADOS	1,929.50
4.1.4.3.5.14	LICENCIAS, PERMISOS O AUTORIZACIONES POR COMERCIALIZACIÓN DE BEBIDAS ALCOHÓLICAS EN ENVASES ABIERTOS	0.00
4.1.4.3.5.15	LICENCIAS, PERMISOS O AUTORIZACIONES POR VENTA AL COPEO DE BEBIDAS ALCOHÓLICAS	0.00
4.1.4.3.5.16	PERMISOS TEMPORALES DE COMERCIALIZACIÓN DE BEBIDAS ALCOHÓLICAS	0.00
4.1.4.3.5.17	LICENCIAS, PERMISOS O AUTORIZACIONES POR FUNC. EN HORARIO EXTRAORDINARIO DE BEBIDAS ALCOHÓLICAS	0.00
4.1.4.3.5.18	REVALIDACIÓN ANUAL DE LICENCIAS DE FUNCIONAMIENTO, DISTRIBUCIÓN Y COMERC. DE BEBIDAS ALCOHÓLICAS	0.00
4.1.4.3.5.19	AUTORIZACIÓN DE MODIFICACIONES A LAS LICENCIAS PARA EL FUNCIONAMIENTO, DISTR. Y COMERCIALIZACIÓN	14,808.40
4.1.4.3.5.20	OTROS CONCEPTOS DE LICENCIAS Y REFRENDOS DE FUNC., COMERCIAL, INDUSTRIAL Y DE SERVICIOS	44,513.93
4.1.4.3.5.21	PERMISOS PARA ANUNCIOS Y PUBLICIDAD DE PARED, ADOSADOS O AZOTEAS	1,174.50
4.1.4.3.5.22	PERMISOS PARA ANUNCIOS Y PUBLICIDAD DE PINTADO O INTEGRADO EN ESCAPARATE O TOLDO	0.00
4.1.4.3.5.23	PERMISOS PARA ANUNCIOS Y PUBLICIDAD DE ANUNCIOS COLOCADOS	0.00
4.1.4.3.5.24	PERMISOS PARA ANUNCIOS Y PUBLICIDAD DE DIFUSIÓN FONÉTICA DE PUBLICIDAD POR UNIDAD DE SONIDO	0.00
4.1.4.3.5.25	PERMISOS PARA ANUNCIOS Y PUBLICIDAD DE CARTELERAS DE CINES, CIRCOS, TEATROS, OTROS	0.00
4.1.4.3.5.26	SEGREGACION	0.00
4.1.4.3.5.27	INSCRIPCIÓN DE PROVEEDORES	85,331.50
4.1.4.3.6	AGUA POTABLE, DRENAJE Y ALCANTARILLADO	492,990.80
4.1.4.3.6.1	USO DOMÉSTICO DE AGUA POTABLE	241,261.80
4.1.4.3.6.2	USO COMERCIAL DE AGUA POTABLE	21,105.50
4.1.4.3.6.3	USO INDUSTRIAL DE AGUA POTABLE	22,965.50
4.1.4.3.6.4	USO DOMÉSTICO DE DRENAJE Y ALCANTARILLADO	1,182.00
4.1.4.3.6.5	USO COMERCIAL DE DRENAJE Y ALCANTARILLADO	0.00
4.1.4.3.6.6	USO INDUSTRIAL DE DRENAJE Y ALCANTARILLADO	0.00
4.1.4.3.6.7	AGUA POTABLE REZAGOS	160,176.00

MUNICIPIO DE TECALI DE HERRERA PUEBLA

NOTAS AL ESTADO DE ACTIVIDADES

Al 31 de Diciembre de 2019

(Cifras en pesos)

4.1.4.3.6.8	CAMBIO DE USUARIO DE AGUA POTABLE, DRENAJE Y ALCANTARILLADO	0.00
4.1.4.3.6.9	BAJA Y CAMBIO DE MEDIDOR	0.00
4.1.4.3.6.10	RECONEXIÓN A LA RED DE AGUA POTABLE	8,501.00
4.1.4.3.6.11	RECONEXIÓN A LA TUBERÍA DE DRENAJE	7,677.00
4.1.4.3.6.12	DESASOLVE DE ALCANTARILLADO PÚBLICO	0.00
4.1.4.3.6.13	OTROS CONCEPTOS DE AGUA POTABLE, DRENAJE Y ALCANTARILLADO	30,122.00
4.1.4.3.7	REGISTRO CIVIL	197,452.00
4.1.4.3.7.1	REGISTRO DE NACIMIENTO	75,915.00
4.1.4.3.7.2	REGISTRO DE MATRIMONIO	15,900.00
4.1.4.3.7.3	CERTIFICADO DE DEFUNCIÓN	4,455.00
4.1.4.3.7.4	OTROS CONCEPTOS DE REGISTRO CIVIL	101,182.00
4.1.4.3.8	SEGURIDAD PÚBLICA	0.00
4.1.4.3.8.1	SERV. PRESTADOS POR LAS AUTORIDADES DE SEG. PÚBLICA ELEMENTO CONTRATADO POR 12 HRS.	0.00
4.1.4.3.8.2	SERV. PRESTADOS POR LAS AUTORIDADES DE SEG. PÚBLICA ELEMENTO CONTRATADO POR 24 HRS.	0.00
4.1.4.3.8.3	OTRAS SERVICIOS PRESTADOS POR LAS AUTORIDADES DE SEGURIDAD PÚBLICA	0.00
4.1.4.3.9	TRÁNSITO Y VIALIDAD	0.00
4.1.4.3.9.1	PERMISO PROVISIONAL PARA CARGA Y DESCARGA	0.00
4.1.4.3.9.2	SERVICIOS DE ARRASTRE EN GRÚA	0.00
4.1.4.3.9.3	SERVICIOS ESPECIALES DE PATRULLA	0.00
4.1.4.3.9.4	SERVICIOS ESPECIALES ELEMENTO PEDESTRE	0.00
4.1.4.3.9.5	OTROS SERVICIOS ESPECIALES	0.00
4.1.4.3.10	ESTACIONAMIENTO DE VEHÍCULOS EN LA VÍA PÚBLICA	0.00
4.1.4.3.10.1	ESTACIONAMIENTO PERMANENTE	0.00
4.1.4.3.10.2	ESTACIONAMIENTO DE VEHÍCULOS DE ALQUILER O DE CARGA	0.00
4.1.4.3.10.3	ESTACIONAMIENTO DE AUTOMÓVILES EN MERCADOS Y PLAZAS	0.00
4.1.4.3.10.4	ESTACIONAMIENTO DE CAMIONETAS EN MERCADOS Y PLAZAS	0.00
4.1.4.3.10.5	ESTACIONAMIENTO DE AUTOBUSES Y CAMIONES EN MERCADOS Y PLAZAS	0.00
4.1.4.3.10.6	OCUPACIÓN DE LA VÍA PÚBLICA	0.00
4.1.4.3.10.7	OTROS CONCEPTOS DE ESTACIONAMIENTO DE VEHÍCULOS EN VÍA PÚBLICA	0.00
4.1.4.4	ACCESORIOS DE DERECHOS	0.00
4.1.4.9	OTROS DERECHOS	0.00
4.1.5	PRODUCTOS DE TIPO CORRIENTE	316,510.67
4.1.5.1	PRODUCTOS DERIVADOS DEL USO Y APROVECHAMIENTO DE BIENES NO SUJETOS A RÉGIMEN DE DOMINIO PÚBLICO	311,109.50
4.1.5.1.1	ESPACIOS EN MERCADOS MUNICIPALES	0.00
4.1.5.1.2	ESPACIOS EN LA CENTRAL DE ABASTO	0.00
4.1.5.1.3	ESPACIOS EN PORTALES Y ÁREAS MUNICIPALES	0.00
4.1.5.1.4	ESPACIOS TEMPORALES EN ÁREAS MUNICIPALES	55,549.50
4.1.5.1.5	ESPACIOS EN VÍA PÚBLICA OBRAS CONSTRUCCIÓN	0.00
4.1.5.1.6	ESPACIOS EN SUBSUELO CONSTRUCCIÓN PERMANENTE	0.00
4.1.5.1.7	ESTACIONAMIENTO DE VEHÍCULOS VÍA PÚBLICA	0.00

MUNICIPIO DE TECALI DE HERRERA PUEBLA

NOTAS AL ESTADO DE ACTIVIDADES

Al 31 de Diciembre de 2019

(Cifras en pesos)

4.1.5.1.8	VENTA DE FORMATOS OFICIALES	255,560.00
4.1.5.2	ENAJENACIÓN DE BIENES MUEBLES NO SUJETOS A SER INVENTARIADOS	0.00
4.1.5.3	ACCESORIOS DE PRODUCTOS	0.00
4.1.5.9	OTROS PRODUCTOS QUE GENERAN INGRESOS CORRIENTES	5,401.17
4.1.5.9.1	INTERESES POR RENTAS DE LA PROPIEDAD	0.00
4.1.5.9.1.1	INTERNOS	0.00
4.1.5.9.1.2	EXTERNOS	0.00
4.1.5.9.2	DIVIDENDOS Y RETIROS DE LAS CUASISOCIEDADES	0.00
4.1.5.9.3	ARRENDAMIENTO DE TIERRAS Y TERRENOS	0.00
4.1.5.9.4	OTROS	5,401.17
4.1.6	APROVECHAMIENTOS DE TIPO CORRIENTE	377,989.08
4.1.6.1	INCENTIVOS DERIVADOS DE LA COLABORACIÓN FISCAL	0.00
4.1.6.2	MULTAS	56,702.47
4.1.6.3	INDEMNIZACIONES	0.00
4.1.6.4	REINTEGROS	0.00
4.1.6.5	APROVECHAMIENTOS PROVENIENTES DE OBRAS PÚBLICAS	0.00
4.1.6.6	APROVECHAMIENTOS POR PARTICIPACIONES DERIVADAS DE LA APLICACIÓN DE LEYES	0.00
4.1.6.7	APROVECHAMIENTOS POR APORTACIONES Y COOPERACIONES	0.00
4.1.6.8	ACCESORIOS DE APROVECHAMIENTOS	0.00
4.1.6.9	OTROS APROVECHAMIENTOS	321,286.61
4.1.7	INGRESOS POR VENTA DE BIENES Y SERVICIOS	0.00
4.1.7.1	INGRESOS POR VENTAS DE MERCANCÍAS	0.00
4.1.7.2	INGRESOS POR VENTA DE BIENES Y SERVICIOS PRODUCIDOS EN ESTABLECIMIENTOS DEL GOBIERNO	0.00
4.1.7.3	INGRESOS POR VENTA DE BIENES Y SERVICIOS DE ORGANISMOS DESCENTRALIZADOS	0.00
4.1.7.4	INGRESOS DE OPERACIONES DE ENTIDADES PARAESTATALES EMPRESARIALES Y NO FINANCIERAS	0.00
4.1.9	INGRESOS NO COMP. EN LAS FRACC. DE LA LEY DE ING. CAUS. EN EJER. FISC. ANT. PEND. DE LIQ. O PAGO	0.00
4.1.9.1	IMPUESTOS NO COMP. EN LAS FRACC. DE LA LEY DE ING. CAUS. EN EJER. FISC. ANT. PEND. DE LIQ. O PAGO	0.00
4.1.9.2	CONT. MEJ, DER., PROD. Y APROV. NO COMP. FRACC. LEY ING. CAUS. EJER. FISC. ANT. PEND. DE LIQ. O PAGO	0.00
4.1.9.2.1	CONTRIBUCIONES DE MEJORAS	0.00
4.1.9.2.2	DERECHOS	0.00
4.1.9.2.3	PRODUCTOS	0.00
4.1.9.2.4	APROVECHAMIENTOS	0.00
	TOTAL	4,233,312.17

EA-02 PARTICIPACIONES, APORTACIONES, CONVENIOS, INCENTIVOS DERIVADOS DE LA COLABORACIÓN FISCAL, FONDOS DISTINTOS DE APORTACIONES, TRANSFERENCIAS, ASIGNACIONES, SUBSIDIOS Y SUBVENCIONES, Y PENSIONES Y JUBILACIONES:

Cuenta	Nombre de la Cuenta	Monto
--------	---------------------	-------

MUNICIPIO DE TECALI DE HERRERA PUEBLA

NOTAS AL ESTADO DE ACTIVIDADES

Al 31 de Diciembre de 2019

(Cifras en pesos)

4.2	PARTICIPACIONES, APORTACIONES, TRANSFERENCIAS, ASIGNACIONES, SUBSIDIOS Y OTRAS AYUDAS	65,469,134.23
4.2.1	PARTICIPACIONES Y APORTACIONES	65,469,134.23
4.2.1.1	PARTICIPACIONES	25,018,718.03
4.2.1.1.1	FONDO DE DESARROLLO MUNICIPAL	21,590,481.15
4.2.1.1.2	FONDO PARA INCENTIVAR Y ESTIMULAR LA RECAUDACIÓN MUNICIPAL	0.00
4.2.1.1.3	CONTRIBUCIONES MUNICIPALES COORDINADAS	0.00
4.2.1.1.4	FONDOS PARTICIPABLES	0.00
4.2.1.1.5	FONDO DE COMPENSACIÓN	212,985.52
4.2.1.1.6	FONDO DE FISCALIZACIÓN	344,814.11
4.2.1.1.7	FONDO MUNICIPAL DEL IMPUESTO A LA VENTA DE GASOLINAS Y DIESEL	413,425.00
4.2.1.1.8	DEVOLUCION DE I.S.R.	1,309,830.00
4.2.1.1.9	FONDO DE ESTABILIZACIÓN DE LOS INGRESOS DE LAS ENTIDADES FEDERATIVAS (FEIEF)	1,134,962.15
4.2.1.1.10	FONDO DE EXTRACCIÓN DE HIDROCARBUROS	12,220.10
4.2.1.2	APORTACIONES	27,008,738.22
4.2.1.2.1	FISM-DF	13,143,292.80
4.2.1.2.2	FORTAMUN DF	13,865,445.42
4.2.1.3	CONVENIOS	13,441,677.98
4.2.2	TRANSFERENCIAS, ASIGNACIONES, SUBSIDIOS Y OTRAS AYUDAS	0.00
4.2.2.1	TRANSFERENCIAS INTERNAS Y ASIGNACIONES DEL SECTOR PÚBLICO	0.00
4.2.2.1.1	CORRIENTES	0.00
4.2.2.1.2	DE CAPITAL	0.00
4.2.2.2	TRANSFERENCIAS DEL RESTO DEL SECTOR PÚBLICO	0.00
4.2.2.2.1	CORRIENTES	0.00
4.2.2.2.2	DE CAPITAL	0.00
4.2.2.3	SUBSIDIOS Y SUBVENCIONES	0.00
4.2.2.3.1	RECIBIDOS POR ENTIDADES EMPRESARIALES PÚBLICAS NO FINANCIERAS	0.00
4.2.2.3.1.1	CORRIENTES	0.00
4.2.2.3.1.2	DE CAPITAL	0.00
4.2.2.3.2	RECIBIDOS POR ENTIDADES EMPRESARIALES PÚBLICAS FINANCIERAS	0.00
4.2.2.3.2.1	CORRIENTES	0.00
4.2.2.3.2.2	DE CAPITAL	0.00
4.2.2.4	AYUDAS SOCIALES	0.00
4.2.2.4.1	CORRIENTES	0.00
4.2.2.4.2	DE CAPITAL	0.00
4.2.2.5	PENSIONES Y JUBILACIONES	0.00
4.2.2.5.1	CORRIENTES	0.00
4.2.2.5.2	DE CAPITAL	0.00
4.2.2.6	TRANSFERENCIAS DEL EXTERIOR	0.00
4.2.2.6.1	DE GOBIERNOS EXTRANJEROS	0.00
4.2.2.6.1.1	CORRIENTES	0.00
4.2.2.6.1.2	DE CAPITAL	0.00
4.2.2.6.2	DE ORGANISMOS INTERNACIONALES	0.00
4.2.2.6.2.1	CORRIENTES	0.00
4.2.2.6.2.2	DE CAPITAL	0.00
4.2.2.6.3	DEL SECTOR PRIVADO EXTERNO	0.00
4.2.2.6.3.1	CORRIENTES	0.00
4.2.2.6.3.2	DE CAPITAL	0.00
4.2.2.6.4	TRANSFERENCIAS DE FIDEICOMISOS,	0.00

MUNICIPIO DE TECALI DE HERRERA PUEBLA

NOTAS AL ESTADO DE ACTIVIDADES
Al 31 de Diciembre de 2019
(Cifras en pesos)

4.2.2.6.4.1	MANDATOS Y CONTRATOS ANÁLOGOS	
	CORRIENTES	0.00
4.2.2.6.4.2	DE CAPITAL	0.00
	TOTAL	65,469,134.23

EA-03 OTROS INGRESOS Y BENEFICIOS:

Cuenta	Nombre de la Cuenta	Monto	Naturaleza
4.3	OTROS INGRESOS Y BENEFICIOS	5,510.49	
4.3.1	INGRESOS FINANCIEROS	5,510.49	
4.3.1.1	INTERESES GANADOS DE VALORES, CRÉDITOS, BONOS Y OTROS.	5,510.49	
4.3.1.1.1	INTERNOS	5,510.49	
4.3.1.1.2	EXTERNOS	0.00	
4.3.1.9	OTROS INGRESOS FINANCIEROS	0.00	
4.3.1.9.1	INTERNOS	0.00	
4.3.1.9.2	EXTERNOS	0.00	
4.3.2	INCREMENTO POR VARIACIÓN DE INVENTARIOS	0.00	
4.3.2.1	INCREMENTO POR VARIACIÓN DE INVENTARIOS DE MERCANCÍAS PARA VENTA	0.00	
4.3.2.2	INCREMENTO POR VARIACIÓN DE INVENTARIOS DE MERCANCÍAS TERMINADAS	0.00	
4.3.2.3	INCREMENTO POR VARIACIÓN DE INVENTARIOS DE MERCANCÍAS EN PROCESO DE ELABORACIÓN	0.00	
4.3.2.4	INCREMENTO POR VARIACIÓN DE INVENTARIOS DE MATERIAS PRIMAS, MATERIAL. Y SUMINISTROS PARA PRODUCCIÓN	0.00	
4.3.2.5	INCREMENTO POR VARIACIÓN DE INVENTARIOS DE MATERIAS PRIMAS, MATERIALES Y SUMINISTROS DE CONSUMO	0.00	
4.3.3	DISMINUCIÓN DEL EXCESO DE ESTIMACIONES POR PÉRDIDA O DETERIORO U OBSOLESCENCIA	0.00	
4.3.3.1	DISMINUCIÓN DEL EXCESO DE ESTIMACIONES POR PÉRDIDA O DETERIORO U OBSOLESCENCIA	0.00	
4.3.4	DISMINUCIÓN DEL EXCESO DE PROVISIONES	0.00	
4.3.4.1	DISMINUCIÓN DEL EXCESO DE PROVISIONES	0.00	
4.3.9	OTROS INGRESOS Y BENEFICIOS VARIOS	0.00	
4.3.9.1	OTROS INGRESOS DE EJERCICIOS ANTERIORES	0.00	
4.3.9.2	BONIFICACIONES Y DESCUENTOS OBTENIDOS	0.00	
4.3.9.3	DIFERENCIAS POR TIPO DE CAMBIO A FAVOR EN EFECTIVO Y EQUIVALENTES	0.00	
4.3.9.4	DIFERENCIAS DE COTIZACIONES A FAVOR EN VALORES NEGOCIABLES	0.00	
4.3.9.5	RESULTADO POR POSICIÓN MONETARIA	0.00	
4.3.9.6	UTILIDADES POR PARTICIPACIÓN PATRIMONIAL	0.00	
4.3.9.9	OTROS INGRESOS Y BENEFICIOS VARIOS	0.00	
4.3.9.9.1	UTILIDAD POR VENTA DE BIENES PATRIMONIALES	0.00	
4.3.9.9.1.1	VENTA DE ACTIVOS FIJOS	0.00	
4.3.9.9.1.2	VENTA DE OBJETOS DE VALOR	0.00	
4.3.9.9.1.3	VENTA DE ACTIVOS NO PRODUCIDOS	0.00	
4.3.9.9.2	RECUPERACIÓN DE INVERSIONES FINANCIERAS REALIZADAS CON FINES DE POLÍTICA	0.00	
4.3.9.9.2.1	VENTA DE ACCIONES Y PARTICIPACIONES DE CAPITAL ADQUIRIDAS CON FINES DE POLÍTICA	0.00	
4.3.9.9.2.2	VENTA DE OBLIGACIONES NEGOCIABLES ADQUIRIDAS CON FINES DE POLÍTICA	0.00	
4.3.9.9.3	RECUPERACIÓN DE INVERSIONES FINANCIERAS	0.00	

MUNICIPIO DE TECALI DE HERRERA PUEBLA

NOTAS AL ESTADO DE ACTIVIDADES
Al 31 de Diciembre de 2019
(Cifras en pesos)

4.3.9.9.3.1	REALIZADAS CON FINES DE LIQUIDEZ VENTA DE ACCIONES Y PARTICIPACIONES DE CAPITAL	0.00	_____
4.3.9.9.3.1.1	INTERNOS	0.00	_____
4.3.9.9.3.1.2	EXTERNOS	0.00	_____
4.3.9.9.3.2	VENTA DE TÍTULOS Y VALORES REPRESENTATIVOS DE LA DEUDA	0.00	_____
4.3.9.9.3.3	VENTA DE OBLIGACIONES NEGOCIABLES	0.00	_____
	TOTAL	5,510.49	

EA-04 GASTOS Y OTRAS PÉRDIDAS:

Cuenta	Nombre de la Cuenta	Monto	%
5.1	GASTOS DE FUNCIONAMIENTO	34,726,721.60	51.70
5.1.1	SERVICIOS PERSONALES	14,562,385.42	21.68
5.1.1.1	REMUNERACIONES AL PERSONAL DE CARÁCTER PERMANENTE	13,452,199.63	20.03
5.1.1.1.1	DIETAS	0.00	0.00
5.1.1.1.2	HABERES	0.00	0.00
5.1.1.1.3	SUELDOS BASE AL PERSONAL PERMANENTE	13,452,199.63	20.03
5.1.1.1.3.1	SUELDOS BASE AL PERSONAL DE BASE	967,906.99	1.44
5.1.1.1.3.2	SUELDOS BASE AL PERSONAL DE CONFIANZA	12,484,292.64	18.59
5.1.1.1.4	REMUNERACIONES POR ADSCRIPCIÓN LABORAL EN EL EXTRANJERO	0.00	0.00
5.1.1.2	REMUNERACIONES AL PERSONAL DE CARÁCTER TRANSITORIO	0.00	0.00
5.1.1.2.1	HONORARIOS ASIMILABLES A SALARIOS	0.00	0.00
5.1.1.2.2	SUELDOS BASE AL PERSONAL EVENTUAL	0.00	0.00
5.1.1.2.3	RETRIBUCIONES POR SERVICIOS DE CARÁCTER SOCIAL	0.00	0.00
5.1.1.2.4	RETRIB. A LOS REPRESENT. DE LOS TRABAJADORES Y DE LOS PATRONES EN LA JUNTA DE CONCILIACIÓN Y ARBITR.	0.00	0.00
5.1.1.3	REMUNERACIONES ADICIONALES Y ESPECIALES	515,845.58	0.77
5.1.1.3.1	PRIMAS POR AÑOS DE SERVICIOS EFECTIVOS PRESTADOS	0.00	0.00
5.1.1.3.2	PRIMAS DE VACACIONES, DOMINICAL Y GRATIFICACIÓN DE FIN DE AÑO	515,845.58	0.77
5.1.1.3.2.1	PRIMAS DE VACACIONES Y DOMINICAL	0.00	0.00
5.1.1.3.2.2	GRATIFICACIÓN DE FIN DE AÑO	515,845.58	0.77
5.1.1.3.3	HORAS EXTRAORDINARIAS	0.00	0.00
5.1.1.3.4	COMPENSACIONES	0.00	0.00
5.1.1.3.5	SOBREHABERES	0.00	0.00
5.1.1.3.6	ASIGNACIONES DE TÉCNICO, DE MANDO, POR COMISIÓN, DE VUELO Y DE TÉCNICO ESPECIAL	0.00	0.00
5.1.1.3.7	HONORARIOS ESPECIALES	0.00	0.00
5.1.1.3.8	PARTICIPACIONES POR VIGILANCIA EN EL CUMPLIMIENTO DE LAS LEYES Y CUSTODIA DE VALORES	0.00	0.00
5.1.1.4	SEGURIDAD SOCIAL	0.00	0.00
5.1.1.4.1	APORTACIONES DE SEGURIDAD SOCIAL	0.00	0.00
5.1.1.4.2	APORTACIONES A FONDOS DE VIVIENDA	0.00	0.00
5.1.1.4.3	APORTACIONES AL SISTEMA PARA EL RETIRO	0.00	0.00
5.1.1.4.4	APORTACIONES PARA SEGUROS	0.00	0.00
5.1.1.5	OTRAS PRESTACIONES SOCIALES Y ECONÓMICAS	594,340.21	0.88
5.1.1.5.1	CUOTAS PARA EL FONDO DE AHORRO Y FONDO DE TRABAJO	0.00	0.00
5.1.1.5.2	INDEMNIZACIONES	0.00	0.00

MUNICIPIO DE TECALI DE HERRERA PUEBLA

NOTAS AL ESTADO DE ACTIVIDADES
Al 31 de Diciembre de 2019
(Cifras en pesos)

5.1.1.5.3	PRESTACIONES Y HABERES DE RETIRO	0.00	0.00
5.1.1.5.4	PRESTACIONES CONTRACTUALES	0.00	0.00
5.1.1.5.5	APOYOS A LA CAPACITACIÓN DE LOS SERVIDORES PÚBLICOS	0.00	0.00
5.1.1.5.9	OTRAS PRESTACIONES SOCIALES Y ECONÓMICAS	594,340.21	0.88
5.1.1.6	PAGO DE ESTÍMULOS A SERVIDORES PÚBLICOS	0.00	0.00
5.1.1.6.1	ESTIMULOS	0.00	0.00
5.1.1.6.2	RECOMPENSAS	0.00	0.00
5.1.1.7	PREVISIONES	0.00	0.00
5.1.2	MATERIALES Y SUMINISTROS	5,116,469.35	7.62
5.1.2.1	MATERIALES DE ADMINISTRACIÓN, EMISIÓN DE DOCUMENTOS Y ARTÍCULOS OFICIALES	1,359,282.21	2.02
5.1.2.1.1	MATERIALES, ÚTILES Y EQUIPOS MENORES DE OFICINA	646,564.13	0.96
5.1.2.1.2	MATERIALES Y ÚTILES DE IMPRESIÓN Y REPRODUCCIÓN	249,682.57	0.37
5.1.2.1.3	MATERIAL ESTADÍSTICO Y GEOGRÁFICO	0.00	0.00
5.1.2.1.4	MATERIALES, ÚTILES Y EQUIPOS MENORES DE TECNOLOGÍAS DE LA INFORMACIÓN Y COMUNICACIONES	525.00	0.00
5.1.2.1.5	MATERIAL IMPRESO E INFORMACIÓN DIGITAL	26,412.00	0.04
5.1.2.1.6	MATERIAL DE LIMPIEZA	141,738.51	0.21
5.1.2.1.7	MATERIALES Y ÚTILES DE ENSEÑANZA	0.00	0.00
5.1.2.1.8	MATERIALES PARA EL REGISTRO E IDENTIFICACIÓN DE BIENES Y PERSONAS	294,360.00	0.44
5.1.2.2	ALIMENTOS Y UTENSILIOS	775,525.51	1.15
5.1.2.2.1	PRODUCTOS ALIMENTICIOS PARA PERSONAS	774,014.40	1.15
5.1.2.2.2	PRODUCTOS ALIMENTICIOS PARA ANIMALES	0.00	0.00
5.1.2.2.3	UTENSILIOS PARA EL SERVICIO DE ALIMENTACIÓN	1,511.11	0.00
5.1.2.3	MATERIAS PRIMAS Y MATERIALES DE PRODUCCIÓN Y COMERCIALIZACIÓN	141,973.81	0.21
5.1.2.3.1	PRODUCTOS ALIMENTICIOS, AGROPECUARIOS Y FORESTALES ADQUIRIDOS COMO MATERIA PRIMA	5,380.00	0.01
5.1.2.3.2	INSUMOS TEXTILES ADQUIRIDOS COMO MATERIA PRIMA	0.00	0.00
5.1.2.3.3	PRODUCTOS DE PAPEL, CARTÓN E IMPRESOS ADQUIRIDOS COMO MATERIA PRIMA	0.00	0.00
5.1.2.3.4	COMBUSTIBLES, LUBRICANTES, ADITIVOS, CARBÓN Y SUS DERIVADOS ADQUIRIDOS COMO MATERIA PRIMA	0.00	0.00
5.1.2.3.5	PRODUCTOS QUÍMICOS, FARMACÉUTICOS Y DE LABORATORIO ADQUIRIDOS COMO MATERIA PRIMA	136,593.81	0.20
5.1.2.3.6	PRODUCTOS METÁLICOS Y A BASE DE MINERALES NO METÁLICOS ADQUIRIDOS COMO MATERIA PRIMA	0.00	0.00
5.1.2.3.7	PRODUCTOS DE CUERO, PIEL, PLÁSTICO Y HULE ADQUIRIDOS COMO MATERIA PRIMA	0.00	0.00
5.1.2.3.8	MERCANCÍAS ADQUIRIDAS PARA SU COMERCIALIZACIÓN	0.00	0.00
5.1.2.3.9	OTROS PRODUCTOS ADQUIRIDOS COMO MATERIA PRIMA	0.00	0.00
5.1.2.4	MATERIALES Y ARTÍCULOS DE CONSTRUCCIÓN Y DE REPARACIÓN	406,908.72	0.61
5.1.2.4.1	PRODUCTOS MINERALES NO METÁLICOS	135,036.04	0.20
5.1.2.4.2	CEMENTO Y PRODUCTOS DE CONCRETO	41,158.51	0.06
5.1.2.4.3	CAL, YESO Y PRODUCTOS DE YESO	413.69	0.00

MUNICIPIO DE TECALI DE HERRERA PUEBLA

NOTAS AL ESTADO DE ACTIVIDADES

Al 31 de Diciembre de 2019

(Cifras en pesos)

5.1.2.4.4	MADERA Y PRODUCTOS DE MADERA	0.00	0.00
5.1.2.4.5	VIDRIO Y PRODUCTOS DE VIDRIO	0.00	0.00
5.1.2.4.6	MATERIAL ELÉCTRICO Y ELECTRÓNICO	189,993.67	0.28
5.1.2.4.7	ARTÍCULOS METÁLICOS PARA LA CONSTRUCCIÓN	476.18	0.00
5.1.2.4.8	MATERIALES COMPLEMENTARIOS	0.00	0.00
5.1.2.4.9	OTROS MATERIALES Y ARTÍCULOS DE CONSTRUCCIÓN Y REPARACIÓN	39,830.63	0.06
5.1.2.5	PRODUCTOS QUÍMICOS, FARMACÉUTICOS Y DE LABORATORIO	191,014.84	0.28
5.1.2.5.1	PRODUCTOS QUÍMICOS BÁSICOS	4,063.48	0.01
5.1.2.5.2	FERTILIZANTES, PESTICIDAS Y OTROS AGROQUÍMICOS	0.00	0.00
5.1.2.5.3	MEDICINAS Y PRODUCTOS FARMACÉUTICOS	25,935.47	0.04
5.1.2.5.4	MATERIALES, ACCESORIOS Y SUMINISTROS MÉDICOS	2,438.32	0.00
5.1.2.5.5	MATERIALES, ACCESORIOS Y SUMINISTROS DE LABORATORIO	1,744.00	0.00
5.1.2.5.6	FIBRAS SINTÉTICAS, HULES, PLÁSTICOS Y DERIVADOS	5,590.97	0.01
5.1.2.5.9	OTROS PRODUCTOS QUÍMICOS	151,242.60	0.23
5.1.2.6	COMBUSTIBLES, LUBRICANTES Y ADITIVOS	1,907,647.24	2.84
5.1.2.6.1	COMBUSTIBLES, LUBRICANTES Y ADITIVOS	1,907,345.64	2.84
5.1.2.6.1.1	COMBUSTIBLES	1,903,920.22	2.83
5.1.2.6.1.2	LUBRICANTES Y ADITIVOS	3,425.42	0.01
5.1.2.6.2	CARBÓN Y SUS DERIVADOS	301.60	0.00
5.1.2.7	VESTUARIO, BLANCOS, PRENDAS DE PROTECCIÓN Y ARTÍCULOS DEPORTIVOS	111,394.13	0.17
5.1.2.7.1	VESTUARIO Y UNIFORMES	94,372.07	0.14
5.1.2.7.2	PRENDAS DE SEGURIDAD Y PROTECCIÓN PERSONAL	17,022.06	0.03
5.1.2.7.3	ARTÍCULOS DEPORTIVOS	0.00	0.00
5.1.2.7.4	PRODUCTOS TEXTILES	0.00	0.00
5.1.2.7.5	BLANCOS Y OTROS PRODUCTOS TEXTILES, EXCEPTO PRENDAS DE VESTIR	0.00	0.00
5.1.2.8	MATERIALES Y SUMINISTROS PARA SEGURIDAD	18,119.20	0.03
5.1.2.8.1	SUSTANCIAS Y MATERIALES EXPLOSIVOS	0.00	0.00
5.1.2.8.2	MATERIALES DE SEGURIDAD PÚBLICA	18,119.20	0.03
5.1.2.8.3	PRENDAS DE PROTECCIÓN PARA SEGURIDAD PÚBLICA	0.00	0.00
5.1.2.9	HERRAMIENTAS, REFACCIONES Y ACCESORIOS MENORES	204,603.69	0.30
5.1.2.9.1	HERRAMIENTAS MENORES	53,673.55	0.08
5.1.2.9.2	REFACCIONES Y ACCESORIOS MENORES DE EDIFICIOS	68,925.78	0.10
5.1.2.9.3	REFACCIONES Y ACCESORIOS MENORES DE MOBILIARIO Y EQUIPO DE ADMINISTRACIÓN, EDUCACIONAL Y RECREATIVO	0.00	0.00
5.1.2.9.4	REFACCIONES Y ACCESORIOS MENORES DE EQUIPO DE CÓMPUTO Y TECNOLOGÍAS DE LA INFORMACIÓN	0.00	0.00
5.1.2.9.5	REFACCIONES Y ACCESORIOS MENORES DE EQUIPO E INSTRUMENTAL MÉDICO Y DE LABORATORIO	0.00	0.00
5.1.2.9.6	REFACCIONES Y ACCESORIOS MENORES DE EQUIPO DE TRANSPORTE	55,280.50	0.08
5.1.2.9.7	REFACCIONES Y ACCESORIOS MENORES DE EQUIPO DE DEFENSA Y SEGURIDAD	489.07	0.00
5.1.2.9.8	REFACCIONES Y ACCESORIOS MENORES DE	10,949.18	0.02

MUNICIPIO DE TECALI DE HERRERA PUEBLA

NOTAS AL ESTADO DE ACTIVIDADES

Al 31 de Diciembre de 2019

(Cifras en pesos)

5.1.2.9.9	MAQUINARIA Y OTROS EQUIPOS REFACCIONES Y ACCESORIOS MENORES OTROS BIENES MUEBLES	15,285.61	0.02
5.1.3	SERVICIOS GENERALES	15,047,866.83	22.40
5.1.3.1	SERVICIOS BÁSICOS	6,534,137.80	9.73
5.1.3.1.1	ENERGÍA ELÉCTRICA	6,361,375.70	9.47
5.1.3.1.2	GAS	36,475.09	0.05
5.1.3.1.3	AGUA	14,725.04	0.02
5.1.3.1.4	TELEFONÍA TRADICIONAL	74,072.01	0.11
5.1.3.1.5	TELEFONÍA CELULAR	5,400.00	0.01
5.1.3.1.6	SERVICIOS DE TELECOMUNICACIONES Y SATÉLITES	10,444.96	0.02
5.1.3.1.7	SERVICIOS DE ACCESO DE INTERNET, REDES Y PROCESAMIENTO DE INFORMACIÓN	31,396.00	0.05
5.1.3.1.8	SERVICIOS POSTALES Y TELEGRÁFICOS	249.00	0.00
5.1.3.1.9	SERVICIOS INTEGRALES Y OTROS SERVICIOS	0.00	0.00
5.1.3.2	SERVICIOS DE ARRENDAMIENTO	875,280.52	1.30
5.1.3.2.1	ARRENDAMIENTO DE TERRENOS	0.00	0.00
5.1.3.2.2	ARRENDAMIENTO DE EDIFICIOS	0.00	0.00
5.1.3.2.3	ARRENDAMIENTO DE MOBILIARIO Y EQUIPO DE ADMINISTRACIÓN, EDUCACIONAL Y RECREATIVO	64,022.00	0.10
5.1.3.2.4	ARRENDAMIENTO DE EQUIPO E INSTRUMENTAL MÉDICO Y DE LABORATORIO	0.00	0.00
5.1.3.2.5	ARRENDAMIENTO DE EQUIPO DE TRANSPORTE	202,051.39	0.30
5.1.3.2.6	ARRENDAMIENTO DE MAQUINARIA, OTROS EQUIPOS Y HERRAMIENTAS	96,106.00	0.14
5.1.3.2.7	ARRENDAMIENTO DE ACTIVOS INTANGIBLES	101,962.84	0.15
5.1.3.2.8	ARRENDAMIENTO FINANCIERO	0.00	0.00
5.1.3.2.9	OTROS ARRENDAMIENTOS	411,138.29	0.61
5.1.3.3	SERVICIOS PROFESIONALES, CIENTÍFICOS Y TÉCNICOS Y OTROS SERVICIOS	2,835,048.62	4.22
5.1.3.3.1	SERVICIOS LEGALES, DE CONTABILIDAD, AUDITORÍA Y RELACIONADOS	1,950,674.05	2.90
5.1.3.3.2	SERVICIOS DE DISEÑO, ARQUITECTURA, INGENIERÍA Y ACTIVIDADES RELACIONADAS	105,841.20	0.16
5.1.3.3.3	SERVICIOS DE CONSULTORÍA ADMINISTRATIVA, PROCESOS, TÉCNICA Y EN TECNOLOGÍAS DE LA INFORMACIÓN	185,200.00	0.28
5.1.3.3.3.1	SERVICIOS DE INFORMÁTICA	185,200.00	0.28
5.1.3.3.4	SERVICIOS DE CAPACITACIÓN	38,750.00	0.06
5.1.3.3.5	SERVICIOS DE INVESTIGACIÓN CIENTÍFICA Y DESARROLLO	0.00	0.00
5.1.3.3.6	SERVICIOS DE APOYO ADMINISTRATIVO, FOTOCOPIADO E IMPRESIÓN	514,846.62	0.77
5.1.3.3.7	SERVICIOS DE PROTECCIÓN Y SEGURIDAD	15,860.98	0.02
5.1.3.3.8	SERVICIOS DE VIGILANCIA	0.00	0.00
5.1.3.3.9	SERVICIOS PROFESIONALES, CIENTÍFICOS Y TÉCNICOS INTEGRALES	23,875.77	0.04
5.1.3.4	SERVICIOS FINANCIEROS, BANCARIOS Y COMERCIALES	71,319.55	0.11
5.1.3.4.1	SERVICIOS FINANCIEROS Y BANCARIOS	24,251.18	0.04
5.1.3.4.2	SERVICIOS DE COBRANZA, INVESTIGACIÓN CREDITICIA Y SIMILAR	0.00	0.00
5.1.3.4.3	SERVICIOS DE RECAUDACIÓN, TRASLADO Y CUSTODIA DE VALORES	0.00	0.00
5.1.3.4.4	SEGUROS DE RESPONSABILIDAD PATRIMONIAL Y FIANZAS	47,068.37	0.07
5.1.3.4.5	SEGUROS DE BIENES PATRIMONIALES	0.00	0.00

MUNICIPIO DE TECALI DE HERRERA PUEBLA

NOTAS AL ESTADO DE ACTIVIDADES

Al 31 de Diciembre de 2019

(Cifras en pesos)

5.1.3.4.6	ALMACENAJE, ENVASE Y EMBALAJE	0.00	0.00
5.1.3.4.7	FLETES Y MANIOBRAS	0.00	0.00
5.1.3.4.8	COMISIONES POR VENTAS	0.00	0.00
5.1.3.4.9	SERVICIOS FINANCIEROS, BANCARIOS Y COMERCIALES INTEGRALES	0.00	0.00
5.1.3.5	SERVICIOS DE INSTALACIÓN, REPARACIÓN, MANTENIMIENTO Y CONSERVACIÓN	1,047,929.99	1.56
5.1.3.5.1	CONSERVACIÓN Y MANTENIMIENTO MENOR DE INMUEBLES	202,855.25	0.30
5.1.3.5.2	INSTALACIÓN, REPARACIÓN Y MANTENIMIENTO DE MOBILIARI O Y EQUIPO DE ADMÓN., EDUCACIONAL Y RECR	3,480.00	0.01
5.1.3.5.3	INSTALACIÓN, REPARACIÓN Y MANTENIMIENTO DE EQUIPO DE CÓMPUTO Y TECNOLOGÍAS DE LA INFORMACIÓN	99,926.98	0.15
5.1.3.5.4	INSTALACIÓN, REPARACIÓN Y MANTENIMIENTO DE EQUIPO E INSTRUMENTAL MÉDICO Y DE LABORATORIO	0.00	0.00
5.1.3.5.5	REPARACIÓN Y MANTENIMIENTO DE EQUIPO DE TRANSPORTE	256,729.08	0.38
5.1.3.5.6	REPARACIÓN Y MANTENIMIENTO DE EQUIPO DE DEFENSA Y SEGURIDAD	0.00	0.00
5.1.3.5.7	INSTALACIÓN, REPARACIÓN Y MANTENIMIENTO DE MAQUINARIA, OTROS EQUIPOS Y HERRAMIENTA	49,837.98	0.07
5.1.3.5.8	SERVICIOS DE LIMPIEZA Y MANEJO DE DESECHOS	400,789.58	0.60
5.1.3.5.9	SERVICIOS DE JARDINERÍA Y FUMIGACIÓN	34,311.12	0.05
5.1.3.6	SERVICIOS DE COMUNICACIÓN SOCIAL Y PUBLICIDAD	224,232.60	0.33
5.1.3.6.1	DIFUSIÓN POR RADIO, TELEVISIÓN Y OTROS MEDIOS DE MENSAJES S OBRE PROGRAM. Y ACTIVIDAD. GUBERNAMENTALES	218,258.60	0.32
5.1.3.6.2	DIFUSIÓN POR RADIO, TELEVISIÓN Y OTROS MEDIOS DE MENSAJES C OMER. PARA PROMO. LA VNTA DE BIE. O SERV	0.00	0.00
5.1.3.6.3	SERVICIOS DE CREATIVIDAD, PREPRODUCCIÓN Y PRODUCCIÓN DE PUBLICIDA D, EXCEPTO INTERNET	5,800.00	0.01
5.1.3.6.4	SERVICIOS DE REVELADO DE FOTOGRAFÍAS	0.00	0.00
5.1.3.6.5	SERVICIOS DE LA INDUSTRIA FÍLMICA, DEL SONIDO Y DEL VIDEO	0.00	0.00
5.1.3.6.6	SERVICIO DE CREACIÓN Y DIFUSIÓN DE CONTENIDO EXCLUSIVAMENTE A TRAVÉS DE INTERNET	0.00	0.00
5.1.3.6.9	OTROS SERVICIOS DE INFORMACIÓN	174.00	0.00
5.1.3.7	SERVICIOS DE TRASLADO Y VIÁTICOS	19,920.06	0.03
5.1.3.7.1	PASAJES AÉREOS	0.00	0.00
5.1.3.7.1.1	PASAJES AÉREOS NACIONALES	0.00	0.00
5.1.3.7.1.2	PASAJES AÉREOS INTERNACIONALES	0.00	0.00
5.1.3.7.2	PASAJES TERRESTRES	0.00	0.00
5.1.3.7.2.1	PASAJES TERRESTRES NACIONALES	0.00	0.00
5.1.3.7.2.2	PASAJES TERRESTRES INTERNACIONALES	0.00	0.00
5.1.3.7.3	PASAJES MARÍTIMOS, LACUSTRES Y FLUVIALES	0.00	0.00
5.1.3.7.4	AUTOTRANSPORTE	0.00	0.00
5.1.3.7.5	VIÁTICOS EN EL PAÍS	19,920.06	0.03
5.1.3.7.6	VIÁTICOS EN EL EXTRANJERO	0.00	0.00
5.1.3.7.7	GASTOS DE INSTALACIÓN Y TRASLADO DE	0.00	0.00

MUNICIPIO DE TECALI DE HERRERA PUEBLA

NOTAS AL ESTADO DE ACTIVIDADES
Al 31 de Diciembre de 2019
(Cifras en pesos)

	MENAJE		
5.1.3.7.8	SERVICIOS INTEGRALES DE TRASLADO Y VIÁTICOS	0.00	0.00
5.1.3.7.9	OTROS SERVICIOS DE TRASLADO Y HOSPEDAJE	0.00	0.00
5.1.3.8	SERVICIOS OFICIALES	2,721,465.49	4.05
5.1.3.8.1	GASTOS DE CEREMONIAL	253,861.36	0.38
5.1.3.8.2	GASTOS DE ORDEN SOCIAL Y CULTURAL	2,467,604.13	3.67
5.1.3.8.3	CONGRESOS Y CONVENCIONES	0.00	0.00
5.1.3.8.4	EXPOSICIONES	0.00	0.00
5.1.3.8.5	GASTOS DE REPRESENTACIÓN	0.00	0.00
5.1.3.9	OTROS SERVICIOS GENERALES	718,532.20	1.07
5.1.3.9.1	SERVICIOS FUNERARIOS Y DE CEMENTERIOS	12,644.00	0.02
5.1.3.9.2	IMPUESTOS Y DERECHOS	593,491.20	0.88
5.1.3.9.3	IMPUESTOS Y DERECHOS DE IMPORTACIÓN	0.00	0.00
5.1.3.9.4	SENTENCIAS Y RESOLUCIONES POR JUDICIALES AUTORIDAD COMPETENTE	0.00	0.00
5.1.3.9.5	PENAS, MULTAS, ACCESORIOS Y ACTUALIZACIONES	14,945.00	0.02
5.1.3.9.6	OTROS GASTOS POR RESPONSABILIDADES	0.00	0.00
5.1.3.9.8	IMPUESTO SOBRE NÓMINAS Y OTROS QUE SE DERIVEN DE UNA RELACIÓN LABORAL	90,452.00	0.13
5.1.3.9.9	OTROS SERVICIOS GENERALES	7,000.00	0.01
5.2	TRANSFERENCIAS, ASIGNACIONES, SUBSIDIOS Y OTRAS AYUDAS	5,057,747.11	7.53
5.2.1	TRANSFERENCIAS INTERNAS Y ASIGNACIONES AL SECTOR PÚBLICO	2,348,965.03	3.50
5.2.1.1	ASIGNACIONES AL SECTOR PÚBLICO	0.00	0.00
5.2.1.1.1	ASIGNACIONES PRESUPUESTARIAS AL PODER EJECUTIVO	0.00	0.00
5.2.1.1.2	ASIGNACIONES PRESUPUESTARIAS AL PODER LEGISLATIVO	0.00	0.00
5.2.1.1.3	ASIGNACIONES PRESUPUESTARIAS AL PODER JUDICIAL	0.00	0.00
5.2.1.1.4	ASIGNACIONES PRESUPUESTARIAS A ÓRGANOS AUTÓNOMOS	0.00	0.00
5.2.1.2	TRANSFERENCIAS INTERNAS AL SECTOR PÚBLICO	2,348,965.03	3.50
5.2.1.2.5	TRANSFERENCIAS OTORGADAS A ENTIDADES PARAESTATALES NO EMPRESARIALES Y NO FINANCIERAS	2,348,965.03	3.50
5.2.1.2.6	TRANSFERENCIAS INTERNAS OTORGADAS A ENTIDADES PARAESTATALES EMPRESARIALES Y NO FINANCIERAS	0.00	0.00
5.2.1.2.7	TRANSFERENCIAS INTERNAS OTORGADAS A FIDEICOMISOS PÚBLICOS EMPRESARIALES Y NO FINANCIERAS	0.00	0.00
5.2.1.2.8	TRANSFERENCIAS INTERNAS OTORGADAS A INSTITUCIONES PARAESTATALES PÚBLICAS FINANCIERAS	0.00	0.00
5.2.1.2.9	TRANSFERENCIAS INTERNAS OTORGADAS A FIDEICOMISOS PÚBLICOS FINANCIEROS	0.00	0.00
5.2.2	TRANSFERENCIAS AL RESTO DEL SECTOR PÚBLICO	0.00	0.00
5.2.2.1	TRANSFERENCIAS A ENTIDADES PARAESTATALES	0.00	0.00
5.2.2.1.1	TRANSFERENCIAS OTORGADAS A ENTIDADES PARAESTATALES NO EMPRESARIALES Y NO FINANCIERAS	0.00	0.00
5.2.2.1.2	TRANSFERENCIAS OTORGADAS PARA ENTIDADES	0.00	0.00

MUNICIPIO DE TECALI DE HERRERA PUEBLA

NOTAS AL ESTADO DE ACTIVIDADES
Al 31 de Diciembre de 2019
(Cifras en pesos)

	PARAESTATALES EMPRESARIALES Y NO FINANCIERAS		
5.2.2.1.3	TRANSFERENCIAS OTORGADAS PARA INSTITUCIONES PARAESTATALES PÚBLICAS FINANCIERAS	0.00	0.00
5.2.2.2	TRANSFERENCIAS A ENTIDADES FEDERATIVAS Y MUNICIPIOS	0.00	0.00
5.2.2.2.4	TRANSFERENCIAS OTORGADAS A ENTIDADES FEDERATIVAS Y MUNICIPIOS	0.00	0.00
5.2.2.2.4.1	A ENTIDADES FEDERATIVAS	0.00	0.00
5.2.2.2.4.2	A MUNICIPIOS	0.00	0.00
5.2.2.2.5	TRANSFERENCIAS A FIDEICOMISOS DE ENTIDADES FEDERATIVAS Y MUNICIPIOS	0.00	0.00
5.2.3	SUBSIDIOS Y SUBVENCIONES	0.00	0.00
5.2.3.1	SUBSIDIOS	0.00	0.00
5.2.3.1.1	SUBSIDIOS A LA PRODUCCIÓN	0.00	0.00
5.2.3.1.1.1	A ENTIDADES EMPRESARIALES NO FINANCIERAS DEL SECTOR PRIVADO	0.00	0.00
5.2.3.1.1.2	A ENTIDADES EMPRESARIALES NO FINANCIERAS DEL SECTOR PÚBLICO	0.00	0.00
5.2.3.1.2	SUBSIDIOS A LA DISTRIBUCIÓN	0.00	0.00
5.2.3.1.2.1	A ENTIDADES EMPRESARIALES NO FINANCIERAS DEL SECTOR PRIVADO	0.00	0.00
5.2.3.1.2.2	A ENTIDADES EMPRESARIALES NO FINANCIERAS DEL SECTOR PÚBLICO	0.00	0.00
5.2.3.1.3	SUBSIDIOS A LA INVERSIÓN	0.00	0.00
5.2.3.1.3.1	A ENTIDADES EMPRESARIALES NO FINANCIERAS DEL SECTOR PRIVADO	0.00	0.00
5.2.3.1.3.2	A ENTIDADES EMPRESARIALES NO FINANCIERAS DEL SECTOR PÚBLICO	0.00	0.00
5.2.3.1.4	SUBSIDIOS A LA PRESTACIÓN DE SERVICIOS PÚBLICOS	0.00	0.00
5.2.3.1.4.1	A ENTIDADES EMPRESARIALES NO FINANCIERAS DEL SECTOR PRIVADO	0.00	0.00
5.2.3.1.4.2	A ENTIDADES EMPRESARIALES NO FINANCIERAS DEL SECTOR PÚBLICO	0.00	0.00
5.2.3.1.5	SUBSIDIOS PARA CUBRIR DIFERENCIALES DE TASA DE INTERÉS	0.00	0.00
5.2.3.1.5.1	A ENTIDADES EMPRESARIALES FINANCIERAS DEL SECTOR PRIVADO	0.00	0.00
5.2.3.1.5.2	A ENTIDADES EMPRESARIALES FINANCIERAS DEL SECTOR PÚBLICO	0.00	0.00
5.2.3.1.6	SUBSIDIOS A LA VIVIENDA	0.00	0.00
5.2.3.1.6.1	A ENTIDADES EMPRESARIALES NO FINANCIERAS DEL SECTOR PRIVADO	0.00	0.00
5.2.3.1.6.2	A ENTIDADES EMPRESARIALES NO FINANCIERAS DEL SECTOR PÚBLICO	0.00	0.00
5.2.3.1.8	SUBSIDIOS A ENTIDADES FEDERATIVAS Y MUNICIPIOS	0.00	0.00
5.2.3.1.9	OTROS SUBSIDIOS	0.00	0.00
5.2.3.2	SUBVENCIONES	0.00	0.00
5.2.3.2.7	SUBVENCIONES AL CONSUMO	0.00	0.00
5.2.4	AYUDAS SOCIALES	2,708,782.08	4.03
5.2.4.1	AYUDAS SOCIALES A PERSONAS	2,707,030.58	4.03
5.2.4.2	BECAS	0.00	0.00
5.2.4.3	AYUDAS SOCIALES A INSTITUCIONES	1,751.50	0.00
5.2.4.3.3	AYUDAS SOCIALES A INSTITUCIONES DE ENSEÑANZA	1,751.50	0.00

MUNICIPIO DE TECALI DE HERRERA PUEBLA

NOTAS AL ESTADO DE ACTIVIDADES

Al 31 de Diciembre de 2019

(Cifras en pesos)

5.2.4.3.4	AYUDAS SOCIALES A ACTIVIDADES CIENTÍFICAS O ACADÉMICAS	0.00	0.00
5.2.4.3.5	AYUDAS SOCIALES A INSTITUCIONES SIN FINES DE LUCRO	0.00	0.00
5.2.4.3.6	AYUDAS SOCIALES A COOPERATIVAS	0.00	0.00
5.2.4.3.7	AYUDAS SOCIALES A ENTIDADES DE INTERÉS PÚBLICO	0.00	0.00
5.2.4.4	AYUDAS SOCIALES POR DESASTRES NATURALES Y OTROS SINIESTROS	0.00	0.00
5.2.5	PENSIONES Y JUBILACIONES	0.00	0.00
5.2.5.1	PENSIONES	0.00	0.00
5.2.5.2	JUBILACIONES	0.00	0.00
5.2.5.9	OTRAS PENSIONES Y JUBILACIONES	0.00	0.00
5.2.6	TRANSFERENCIAS A FIDEICOMISOS, MANDATOS Y CONTRATOS ANÁLOGOS	0.00	0.00
5.2.6.1	TRANSFERENCIAS A FIDEICOMISOS, MANDATOS Y CONTRATOS ANÁLOGOS AL GOBIERNO	0.00	0.00
5.2.6.1.1	EJECUTIVO	0.00	0.00
5.2.6.1.2	LEGISLATIVO	0.00	0.00
5.2.6.1.3	JUDICIAL	0.00	0.00
5.2.6.2	TRANSFERENCIAS A FIDEICOMISOS, MANDATOS Y CONTRATOS ANÁLOGOS A ENTIDADES PARAESTATALES	0.00	0.00
5.2.6.2.1	NO EMPRESARIALES Y NO FINANCIERAS	0.00	0.00
5.2.6.2.2	EMPRESARIALES Y NO FINANCIERAS	0.00	0.00
5.2.6.3	TRANSFERENCIAS A FIDEICOMISOS DE INSTITUCIONES PÚBLICAS FINANCIERAS	0.00	0.00
5.2.7	TRANSFERENCIAS A LA SEGURIDAD SOCIAL	0.00	0.00
5.2.7.1	TRANSFERENCIAS POR OBLIGACIONES DE LEY	0.00	0.00
5.2.8	DONATIVOS	0.00	0.00
5.2.8.1	DONATIVOS A INSTITUCIONES SIN FINES DE LUCRO	0.00	0.00
5.2.8.2	DONATIVOS A ENTIDADES FEDERATIVAS Y MUNICIPIOS	0.00	0.00
5.2.8.3	DONATIVOS A FIDEICOMISOS, MANDATOS Y CONTRATOS ANÁLOGOS PRIVADOS	0.00	0.00
5.2.8.4	DONATIVOS A FIDEICOMISOS, MANDATOS Y CONTRATOS ANÁLOGOS ESTATALES	0.00	0.00
5.2.8.5	DONATIVOS INTERNACIONALES	0.00	0.00
5.2.9	TRANSFERENCIAS AL EXTERIOR	0.00	0.00
5.2.9.1	TRANSFERENCIAS AL EXTERIOR A GOBIERNOS EXTRANJEROS Y ORGANISMOS INTERNACIONALES	0.00	0.00
5.2.9.1.1	TRANSFERENCIAS A GOBIERNOS EXTRANJEROS	0.00	0.00
5.2.9.1.2	TRANSFERENCIAS PARA ORGANISMOS INTERNACIONALES	0.00	0.00
5.2.9.2	TRANSFERENCIAS AL SECTOR PRIVADO EXTERNO	0.00	0.00
5.3	PARTICIPACIONES Y APORTACIONES	2,427,698.27	3.61
5.3.1	PARTICIPACIONES	0.00	0.00
5.3.1.1	PARTICIPACIONES DE LA FEDERACIÓN A ENTIDADES FEDERATIVAS Y MUNICIPIOS	0.00	0.00
5.3.1.1.1	FONDO GENERAL DE PARTICIPACIONES	0.00	0.00
5.3.1.1.2	FONDO DE FOMENTO MUNICIPAL	0.00	0.00
5.3.1.1.4	OTROS CONCEPTOS PARTICIPABLES DE LA FEDERACIÓN A ENTIDADES FEDERATIVAS	0.00	0.00
5.3.1.1.5	OTROS CONCEPTOS PARTICIPABLES DE LA FEDERACIÓN A MUNICIPIOS	0.00	0.00
5.3.1.1.6	CONVENIOS DE COLABORACIÓN ADMINISTRATIVA	0.00	0.00
5.3.1.2	PARTICIPACIONES DE LAS ENTIDADES	0.00	0.00

MUNICIPIO DE TECALI DE HERRERA PUEBLA

NOTAS AL ESTADO DE ACTIVIDADES
Al 31 de Diciembre de 2019
(Cifras en pesos)

5.3.2	FEDERATIVAS A LOS MUNICIPIOS		
5.3.2.1	APORTACIONES	0.00	0.00
5.3.2.1.1	APORTACIONES DE LA FEDERACIÓN A ENTIDADES FEDERATIVAS Y MUNICIPIOS	0.00	0.00
5.3.2.1.2	APORTACIONES DE LA FEDERACIÓN A ENTIDADES FEDERATIVAS	0.00	0.00
5.3.2.1.4	APORTACIONES DE LA FEDERACIÓN A MUNICIPIOS	0.00	0.00
5.3.2.1.5	APORTACIONES PREVISTAS EN LEYES Y DECRETOS AL SISTEMA DE PROTECCIÓN SOCIAL	0.00	0.00
5.3.2.2	APORTACIONES PREVISTAS EN LEYES Y DECRETOS COMPENSATORIAS A ENTIDADES FEDERATIVAS Y MUNICIPIOS	0.00	0.00
5.3.3	APORTACIONES DE LAS ENTIDADES FEDERATIVAS A LOS MUNICIPIOS	0.00	0.00
5.3.3.1	CONVENIOS	2,427,698.27	3.61
5.3.3.2	CONVENIOS DE REASIGNACIÓN	0.00	0.00
5.3.3.2.2	CONVENIOS DE DESCENTRALIZACIÓN Y OTROS	2,427,698.27	3.61
5.3.3.2.3	CONVENIOS DE DESCENTRALIZACIÓN	0.00	0.00
5.4	OTROS CONVENIOS	2,427,698.27	3.61
5.4.1	INTERESES, COMISIONES Y OTROS GASTOS DE LA DEUDA PÚBLICA	0.00	0.00
5.4.1.1	INTERESES DE LA DEUDA PÚBLICA	0.00	0.00
5.4.1.1.1	INTERESES DE LA DEUDA PÚBLICA INTERNA	0.00	0.00
5.4.1.1.2	INTERESES DE LA DEUDA INTERNA CON INSTITUCIONES DE CRÉDITO	0.00	0.00
5.4.1.1.3	INTERESES DERIVADOS DE LA COLOCACIÓN DE TÍTULOS Y VALORES	0.00	0.00
5.4.1.2	INTERESES POR ARRENDAMIENTOS FINANCIEROS NACIONALES	0.00	0.00
5.4.1.2.4	INTERESES DE LA DEUDA PÚBLICA EXTERNA	0.00	0.00
5.4.1.2.5	INTERESES DE LA DEUDA EXTERNA CON INSTITUCIONES DE CRÉDITO	0.00	0.00
5.4.1.2.6	INTERESES DE LA DEUDA DE ORGANISMOS FINANCIEROS INTERNACIONALES	0.00	0.00
5.4.1.2.7	INTERESES DE LA DEUDA BILATERAL	0.00	0.00
5.4.1.2.8	INTERESES DERIVADOS DE LA COLOCACIÓN DE TÍTULOS Y VALORES EN EL EXTERIOR	0.00	0.00
5.4.2	INTERESES POR ARRENDAMIENTOS FINANCIEROS INTERNACIONALES	0.00	0.00
5.4.2.1	COMISIONES DE LA DEUDA PÚBLICA	0.00	0.00
5.4.2.2	COMISIONES DE LA DEUDA PÚBLICA INTERNA	0.00	0.00
5.4.3	COMISIONES DE LA DEUDA PÚBLICA EXTERNA	0.00	0.00
5.4.3.1	GASTOS DE LA DEUDA PÚBLICA	0.00	0.00
5.4.3.2	GASTOS DE LA DEUDA PÚBLICA INTERNA	0.00	0.00
5.4.4	GASTOS DE LA DEUDA PÚBLICA EXTERNA	0.00	0.00
5.4.4.1	COSTO POR COBERTURAS	0.00	0.00
5.4.4.1.1	COSTO POR COBERTURAS	0.00	0.00
5.4.4.1.2	COSTOS POR COBERTURA DE LA DEUDA PÚBLICA INTERNA	0.00	0.00
5.4.5	COSTOS POR COBERTURA DE LA DEUDA PÚBLICA EXTERNA	0.00	0.00
5.4.5.1	APOYOS FINANCIEROS	0.00	0.00
5.4.5.2	APOYOS FINANCIEROS A INTERMEDIARIOS	0.00	0.00
5.5	APOYO FINANCIEROS A AHORRADORES Y DEUDORES DEL SISTEMA FINANCIERO NACIONAL	0.00	0.00
5.5.1	OTROS GASTOS Y PÉRDIDAS EXTRAORDINARIAS ESTIMACIONES, DEPRECIACIONES,	663,372.25	0.99

MUNICIPIO DE TECALI DE HERRERA PUEBLA

NOTAS AL ESTADO DE ACTIVIDADES

Al 31 de Diciembre de 2019

(Cifras en pesos)

	DETERIOROS, OBSOLESCENCIAS Y AMORTIZACIONES		
5.5.1.1	ESTIMACIONES POR PÉRDIDAS O DETERIOROS DE ACTIVOS CIRCULANTES	0.00	0.00
5.5.1.2	ESTIMACIONES POR PÉRDIDAS O DETERIOROS DE ACTIVOS NO CIRCULANTES	0.00	0.00
5.5.1.3	DEPRECIACIÓN DE BIENES INMUEBLES	0.00	0.00
5.5.1.4	DEPRECIACIÓN DE INFRAESTRUCTURA	0.00	0.00
5.5.1.5	DEPRECIACIÓN DE BIENES MUEBLES	663,372.25	0.99
5.5.1.6	DETERIORO DE LOS ACTIVOS BIOLÓGICOS	0.00	0.00
5.5.1.7	AMORTIZACIÓN DE ACTIVOS INTANGIBLES	0.00	0.00
5.5.1.8	DISMINUCIÓN DE BIENES POR PÉRDIDA, OBSOLESCENCIA Y DETERIORO	0.00	0.00
5.5.2	PROVISIONES	0.00	0.00
5.5.2.1	PROVISIONES DE PASIVOS A CORTO PLAZO	0.00	0.00
5.5.2.2	PROVISIONES DE PASIVOS A LARGO PLAZO	0.00	0.00
5.5.3	DISMINUCIONES DE INVENTARIOS	0.00	0.00
5.5.3.1	DISMINUCIONES DE INVENTARIOS DE MERCANCÍAS PARA VENTA	0.00	0.00
5.5.3.2	DISMINUCIONES DE INVENTARIOS DE MERCANCÍAS TERMINADAS	0.00	0.00
5.5.3.3	DISMINUCIONES DE INVENTARIOS DE MERCANCÍAS EN PROCESO DE ELABORACIÓN	0.00	0.00
5.5.3.4	DISMINUCIONES DE INVENTARIOS DE MATERIAS PRIMAS, MATERIALES Y SUMINISTROS PARA PRODUCCIÓN	0.00	0.00
5.5.3.5	DISMINUCIONES DE ALMACÉN DE MATERIALES Y SUMINISTROS DE CONSUMO	0.00	0.00
5.5.4	AUMENTO POR INSUFICIENCIA DE ESTIMACIONES POR PÉRDIDA O DETERIORO U OBSOLESCENCIA	0.00	0.00
5.5.4.1	AUMENTO POR INSUFICIENCIA DE ESTIMACIONES POR PÉRDIDA O DETERIORO U OBSOLESCENCIA	0.00	0.00
5.5.5	AUMENTO POR INSUFICIENCIA DE PROVISIONES	0.00	0.00
5.5.5.1	AUMENTO POR INSUFICIENCIA DE PROVISIONES	0.00	0.00
5.5.9	OTROS GASTOS	0.00	0.00
5.5.9.1	GASTOS DE EJERCICIOS ANTERIORES	0.00	0.00
5.5.9.2	PÉRDIDAS POR RESPONSABILIDADES	0.00	0.00
5.5.9.3	BONIFICACIONES Y DESCUENTOS OTORGADOS	0.00	0.00
5.5.9.4	DIFERENCIAS POR TIPO DE CAMBIO NEGATIVAS EN EFECTIVO Y EQUIVALENTES	0.00	0.00
5.5.9.5	DIFERENCIAS DE COTIZACIONES NEGATIVAS EN VALORES NEGOCIABLES	0.00	0.00
5.5.9.6	RESULTADOS POR POSICIÓN MONETARIA	0.00	0.00
5.5.9.7	PÉRDIDAS POR PARTICIPACIÓN PATRIMONIAL	0.00	0.00
5.5.9.9	OTROS GASTOS VARIOS	0.00	0.00
5.5.9.9.1	DIVIDENDOS Y RETIROS DE LAS CUASISOCIEDADES	0.00	0.00
5.6	INVERSIÓN PÚBLICA	24,295,639.48	36.17
5.6.1	INVERSIÓN PÚBLICA NO CAPITALIZABLE	24,295,639.48	36.17
5.6.1.1	CONSTRUCCIÓN EN BIENES NO CAPITALIZABLE	24,295,639.48	36.17
5.6.1.1.1	EDIFICACIÓN HABITACIONAL	0.00	0.00
5.6.1.1.2	EDIFICACIÓN NO HABITACIONAL	1,795,300.27	2.67
5.6.1.1.3	CONST. DE OBRAS PARA EL ABASTECIMIENTO DE AGUA, ELECTRICIDAD Y TELECOMUNICACIONES	6,417,317.85	9.55
5.6.1.1.4	DIVISIÓN DE TERRENOS Y CONSTRUCCIÓN DE	16,083,021.36	23.94

MUNICIPIO DE TECALI DE HERRERA PUEBLA


NOTAS AL ESTADO DE ACTIVIDADES

Al 31 de Diciembre de 2019

(Cifras en pesos)

5.6.1.1.5	OBRAS DE URBANIZACIÓN CONSTRUCCIÓN DE VÍAS DE COMUNICACIÓN	0.00	0.00
5.6.1.1.6	OTRAS CONSTRUCCIONES DE INGENIERÍA CIVIL U OBRA PESADA	0.00	0.00
5.6.1.1.7	INSTALACIONES Y EQUIPOS EN CONSTRUCCIONES	0.00	0.00
5.6.1.1.9	TRABAJOS DE ACABADOS EN EDIFICACIONES Y OTROS TRABAJOS ESPECIALIZADOS	0.00	0.00
	TOTAL	67,171,178.71	100.00

Bajo protesta de decir verdad declaramos que los Estados Financieros y sus notas, son razonablemente correctos y son responsabilidad del emisor.



L.E. ERASTO AMADOR BAEZ

Municipio de Tecali de Herrera
Presidencia Municipal
Ayuntamiento 2018-2021
PRESIDENCIA MUNICIPAL



C.P. BRENDA CRISTAL QUINTANAR MENDOZA

Municipio de Tecali de Herrera
Tesorería
Ayuntamiento 2018-2021
TESORERÍA



M.C. MAYELI SANCHEZ

Municipio de Tecali de Herrera
Secretaría General
Ayuntamiento 2018-2021
SECRETARÍA GENERAL

MUNICIPIO DE TECALI DE HERRERA PUEBLA

NOTAS AL ESTADO DE VARIACIÓN EN LA HACIENDA PÚBLICA/PATRIMONIO
Al 31 de Diciembre de 2019
(Cifras en pesos)

VPH-01 PATRIMONIO CONTRIBUIDO:

Cuenta	Nombre de la Cuenta	Saldo Inicial	Variación	Saldo Final	Tipo	Naturaleza
3.1.1	APORTACIONES	78,348,357.65	0.00	78,348,357.65		
3.1.2	DONACIONES DE CAPITAL	0.00	0.00	0.00		
3.1.3	ACTUALIZACIÓN DE LA HACIENDA PÚBLICA/PATRIMONIO	-9,000.01	0.00	-9,000.01		
	TOTAL	78,339,357.64	0.00	78,339,357.64		

VPH-02 PATRIMONIO GENERADO:

Cuenta	Nombre de la Cuenta	Saldo Inicial	Variación	Saldo Final	Procedencia
3.2.1	RESULTADOS DEL EJERCICIO (AHORRO / DESAHORRO)	4,505,796.34	-1,969,018.16	2,536,778.18	
3.2.2	RESULTADOS DE EJERCICIOS ANTERIORES	5,160,573.99	4,505,797.06	9,666,371.05	
3.2.3	REVALÚOS	0.00	0.00	0.00	
3.2.3.1	REVALÚO DE BIENES INMUEBLES	0.00	0.00	0.00	
3.2.3.2	REVALÚO DE BIENES MUEBLES	0.00	0.00	0.00	
3.2.3.3	REVALÚO DE BIENES INTANGIBLES	0.00	0.00	0.00	
3.2.3.9	OTROS REVALÚOS	0.00	0.00	0.00	
3.2.4	RESERVAS	0.00	0.00	0.00	
3.2.4.1	RESERVAS DE PATRIMONIO	0.00	0.00	0.00	
3.2.4.2	RESERVAS TERRITORIALES	0.00	0.00	0.00	
3.2.4.3	RESERVAS POR CONTINGENCIAS	0.00	0.00	0.00	
3.2.5	RECTIFICACIONES DE RESULTADOS DE EJERCICIOS ANTERIORES	0.00	0.00	0.00	
3.2.5.1	CAMBIOS EN POLÍTICAS CONTABLES	0.00	0.00	0.00	
3.2.5.2	CAMBIOS POR ERRORES CONTABLES	0.00	0.00	0.00	
	TOTAL	9,666,370.33	2,536,778.90	12,203,149.23	

Bajo protesta de decir verdad declaramos que los Estados Financieros y sus notas, son verdaderamente correctos y son responsabilidad del emisor.


Municipio de Tecali de Herrera
Ayuntamiento 2018-2021
PRESIDENCIA MUNICIPAL


Municipio de Tecali de Herrera
Ayuntamiento 2018-2021


Municipio de Tecali de Herrera
Ayuntamiento 2018-2021
SECRETARÍA GENERAL

MUNICIPIO DE TECALI DE HERRERA PUEBLA

NOTAS AL ESTADO DE FLUJOS DE EFECTIVO

Al 31 de Diciembre de 2019

(Cifras en pesos)

EFE-01 FLUJO DE EFECTIVO:

Cuenta	Nombre de la Cuenta	Monto	2018
1.1.1.1	EFFECTIVO	15,508.57	33,800.22
1.1.1.2	BANCOS/TESORERÍA	1,181,170.92	159,623.82
1.1.1.3	BANCOS/DEPENDENCIAS Y OTROS	0.00	0.00
1.1.1.4	INVERSIONES TEMPORALES (HASTA 3 MESES)	0.00	0.00
1.1.1.5	FONDOS CON AFECTACIÓN ESPECÍFICA	0.00	0.00
1.1.1.6	DEPÓSITOS DE FONDOS DE TERCEROS EN GARANTÍA Y/O ADMINISTRACIÓN	0.00	0.00
1.1.1.9	OTROS EFECTIVOS Y EQUIVALENTES	0.00	0.00
1.1.1	TOTAL	1,196,679.49	193,424.04

EFE-02 ADQUISICIÓN BIENES MUEBLES E INMUEBLES:

Cuenta	Nombre de la Cuenta	Monto	Subsidio
1.2.3	BIENES INMUEBLES, INFRAESTRUCTURA Y CONSTRUCCIONES EN PROCESO	0.00	
1.2.3.1	TERRENOS	0.00	
1.2.3.2	VIVIENDAS	0.00	
1.2.3.3	EDIFICIOS NO HABITACIONALES	0.00	
1.2.3.4	INFRAESTRUCTURA	0.00	
1.2.3.5	CONSTRUCCIONES EN PROCESO EN BIENES DE DOMINIO PÚBLICO	0.00	
1.2.3.6	CONSTRUCCIONES EN PROCESO EN BIENES PROPIOS	0.00	
1.2.3.9	OTROS BIENES INMUEBLES	0.00	
1.2.4	BIENES MUEBLES	3,171,391.72	
1.2.4.1	MOBILIARIO Y EQUIPO DE ADMINISTRACIÓN	698,673.71	
1.2.4.2	MOBILIARIO Y EQUIPO EDUCACIONAL Y RECREATIVO	48,918.01	
1.2.4.3	EQUIPO E INSTRUMENTAL MÉDICO Y DE LABORATORIO	0.00	
1.2.4.4	VEHÍCULOS Y EQUIPO DE TRANSPORTE	2,423,800.00	
1.2.4.5	EQUIPO DE DEFENSA Y SEGURIDAD	0.00	
1.2.4.6	MAQUINARIA, OTROS EQUIPOS Y HERRAMIENTAS	0.00	
1.2.4.7	COLECCIONES, OBRAS DE ARTE Y OBJETOS VALIOSOS	0.00	
1.2.4.8	ACTIVOS BIOLÓGICOS	0.00	
1.2.5	ACTIVOS INTANGIBLES	87,000.00	
1.2.5.1	SOFTWARE	87,000.00	
1.2.5.2	PATENTES, MARCAS Y DERECHOS	0.00	
1.2.5.3	CONCESIONES Y FRANQUICIAS	0.00	
1.2.5.4	LICENCIAS	0.00	
1.2.5.9	OTROS ACTIVOS INTANGIBLES	0.00	
	TOTAL	3,258,391.72	

EFE-03 CONCILIACIÓN DEL FLUJO DE EFECTIVO:

Cuenta	Nombre de la Cuenta	Monto	2018
5.4	FLUJO NETO DE EFECTIVO DE LAS ACTIVIDADES DE OPERACIÓN MENOS MOVIMIENTOS DE PARTIDAS (O RUBROS) QUE NO AFECTAN AL EFECTIVO	27,495,789.91	25,546,534.02
5.5	OTROS GASTOS Y PÉRDIDAS EXTRAORDINARIAS	663,372.25	662,701.55
5.5.1	ESTIMACIONES, DEPRECIACIONES, DETERIOROS, OBSOLESCENCIAS Y AMORTIZACIONES	663,372.25	662,701.55
5.5.1.1	ESTIMACIONES POR PÉRDIDAS O DETERIOROS	0.00	0.00

MUNICIPIO DE TECALI DE HERRERA PUEBLA

NOTAS AL ESTADO DE FLUJOS DE EFECTIVO

Al 31 de Diciembre de 2019

(Cifras en pesos)

	DE ACTIVOS CIRCULANTES		
5.5.1.2	ESTIMACIONES POR PÉRDIDAS O DETERIOROS DE ACTIVOS NO CIRCULANTES	0.00	0.00
5.5.1.3	DEPRECIACIÓN DE BIENES INMUEBLES	0.00	0.00
5.5.1.4	DEPRECIACIÓN DE INFRAESTRUCTURA	0.00	0.00
5.5.1.5	DEPRECIACIÓN DE BIENES MUEBLES	663,372.25	0.00
5.5.1.6	DETERIORO DE LOS ACTIVOS BIOLÓGICOS	0.00	0.00
5.5.1.7	AMORTIZACIÓN DE ACTIVOS INTANGIBLES	0.00	0.00
5.5.1.8	DISMINUCIÓN DE BIENES POR PÉRDIDA, OBSOLESCENCIA Y DETERIORO	0.00	662,701.55
5.5.2	PROVISIONES	0.00	0.00
5.5.2.1	PROVISIONES DE PASIVOS A CORTO PLAZO	0.00	0.00
5.5.2.2	PROVISIONES DE PASIVOS A LARGO PLAZO	0.00	0.00
5.5.3	DISMINUCIONES DE INVENTARIOS	0.00	0.00
5.5.3.1	DISMINUCIONES DE INVENTARIOS DE MERCANCÍAS PARA VENTA	0.00	0.00
5.5.3.2	DISMINUCIONES DE INVENTARIOS DE MERCANCÍAS TERMINADAS	0.00	0.00
5.5.3.3	DISMINUCIONES DE INVENTARIOS DE MERCANCÍAS EN PROCESO DE ELABORACIÓN	0.00	0.00
5.5.3.4	DISMINUCIONES DE INVENTARIOS DE MATERIAS PRIMAS, MATERIALES Y SUMINISTROS PARA PRODUCCIÓN	0.00	0.00
5.5.3.5	DISMINUCIONES DE ALMACÉN DE MATERIALES Y SUMINISTROS DE CONSUMO	0.00	0.00
5.5.4	AUMENTO POR INSUFICIENCIA DE ESTIMACIONES POR PÉRDIDA O DETERIORO U OBSOLESCENCIA	0.00	0.00
5.5.4.1	AUMENTO POR INSUFICIENCIA DE ESTIMACIONES POR PÉRDIDA O DETERIORO U OBSOLESCENCIA	0.00	0.00
5.5.5	AUMENTO POR INSUFICIENCIA DE PROVISIONES	0.00	0.00
5.5.5.1	AUMENTO POR INSUFICIENCIA DE PROVISIONES	0.00	0.00
5.5.9	OTROS GASTOS	0.00	0.00
5.5.9.1	GASTOS DE EJERCICIOS ANTERIORES	0.00	0.00
5.5.9.2	PÉRDIDAS POR RESPONSABILIDADES	0.00	0.00
5.5.9.3	BONIFICACIONES Y DESCUENTOS OTORGADOS	0.00	0.00
5.5.9.4	DIFERENCIAS POR TIPO DE CAMBIO NEGATIVAS EN EFECTIVO Y EQUIVALENTES	0.00	0.00
5.5.9.5	DIFERENCIAS DE COTIZACIONES NEGATIVAS EN VALORES NEGOCIABLES	0.00	0.00
5.5.9.6	RESULTADOS POR POSICIÓN MONETARIA	0.00	0.00
5.5.9.7	PÉRDIDAS POR PARTICIPACIÓN PATRIMONIAL	0.00	0.00
5.5.9.9	OTROS GASTOS VARIOS	0.00	0.00
5.6	INVERSIÓN PÚBLICA	24,295,639.48	20,378,036.13
5.6.1	INVERSIÓN PÚBLICA NO CAPITALIZABLE	24,295,639.48	20,378,036.13
5.6.1.1	CONSTRUCCIÓN EN BIENES NO CAPITALIZABLE IGUAL	24,295,639.48	20,378,036.13
	RESULTADOS DEL EJERCICIO (AHORRO/DESAHORRO)	2,536,778.18	4,505,796.34

Bajo protesta de decir verdad declaramos que los Estados Financieros y sus notas, son razonablemente correctos y son responsabilidad del emisor.

MUNICIPIO DE TECALI DE HERRERA PUEBLA

NOTAS AL ESTADO DE FLUJOS DE EFECTIVO
Al 31 de Diciembre de 2019
(Cifras en pesos)



L. E. ERASTO AMADOR BAEZ
PRESIDENTE MUNICIPAL
Municipio de Tecali de Herrera
Ayuntamiento 2018-2021
PRESIDENCIA MUNICIPAL



C. P. BRENDA CRISTAL QUINTANA MENDOZA
TESORERA MUNICIPAL
Municipio de Tecali de Herrera
Ayuntamiento 2018-2021



M. C. MAYELI SANCHEZ GARCIA
SECRETARIA GENERAL
Municipio de Tecali de Herrera
Ayuntamiento 2018-2021
SECRETARÍA GENERAL

MUNICIPIO DE TECALI DE HERRERA PUEBLA

CONCILIACIÓN
Al 31 de Diciembre de 2019
(Cifras en pesos)

CONCILIACIÓN ENTRE LOS INGRESOS PRESUPUESTARIOS Y CONTABLES:

	1. Ingresos Presupuestarios	69,707,956.89
	2. Más ingresos contables no presupuestarios	0.00
2.1	INGRESOS FINANCIEROS	0.00
2.2	INCREMENTO POR VARIACIÓN DE INVENTARIOS	0.00
2.3	DISMINUCIÓN DEL EXCESO DE ESTIMACIONES POR PÉRDIDA O DETERIORO U OBSOLESCENCIA	0.00
2.4	DISMINUCIÓN DEL EXCESO DE PROVISIONES	0.00
2.5	OTROS INGRESOS Y BENEFICIOS VARIOS	0.00
2.6	OTROS INGRESOS CONTABLES NO PRESUPUESTARIOS	0.00
	3. Menos ingresos presupuestarios no contables	0.00
3.1	APROVECHAMIENTOS DE CAPITAL	0.00
3.2	INGRESOS DERIVADOS DE FINANCIAMIENTOS	0.00
3.3	OTROS INGRESOS PRESUPUESTARIOS NO CONTABLES	0.00
	4. Ingresos Contables (4 = 1 + 2 - 3)	69,707,956.89

MUNICIPIO DE TECALI DE HERRERA PUEBLA

CONCILIACIÓN
Al 31 de Diciembre de 2019
(Cifras en pesos)

CONCILIACIÓN ENTRE LOS EGRESOS PRESUPUESTARIOS Y LOS GASTOS CONTABLES:

1.	Total de egresos presupuestarios	69,766,198.18
2.	Menos egresos presupuestarios no contables	27,554,031.20
2.1	MATERIAS PRIMAS Y MATERIALES DE PRODUCCIÓN Y COMERCIALIZACIÓN	0.00
2.2	MATERIALES Y SUMINISTROS	0.00
2.3	MOBILIARIO Y EQUIPO DE ADMINISTRACIÓN	698,673.71
2.4	MOBILIARIO Y EQUIPO EDUCACIONAL Y RECREATIVO	48,918.01
2.5	EQUIPO E INSTRUMENTAL MÉDICO Y DE LABORATORIO	0.00
2.6	VEHÍCULOS Y EQUIPO DE TRANSPORTE	2,423,800.00
2.7	EQUIPO DE DEFENSA Y SEGURIDAD	0.00
2.8	MAQUINARIA, OTROS EQUIPOS Y HERRAMIENTAS	0.00
2.9	ACTIVOS BIOLÓGICOS	0.00
2.10	BIENES INMUEBLES	0.00
2.11	ACTIVOS INTANGIBLES	87,000.00
2.12	OBRA PÚBLICA EN BIENES DE DOMINIO PÚBLICO	24,295,639.48
2.13	OBRA PÚBLICA	0.00
2.14	ACCIONES Y PARTICIPACIONES DE CAPITAL	0.00
2.15	COMPRA DE TÍTULOS Y VALORES	0.00
2.16	CONCESIÓN DE PRÉSTAMOS	0.00
2.17	INVERSIONES EN FIDEICOMISOS, MANDATOS Y OTROS ANÁLOGOS	0.00
2.18	PROVISIONES PARA CONTINGENCIAS Y OTRAS EROGACIONES ESPECIALES	0.00
2.19	AMORTIZACIÓN DE LA DEUDA PÚBLICA	0.00
2.20	ADEUDOS DE EJERCICIOS FISCALES ANTERIORES (ADEFAS)	0.00
2.21	OTROS EGRESOS PRESUPUESTARIOS NO CONTABLES	0.00
3.	Más gastos contables no presupuestarios	24,959,011.73
3.1	ESTIMACIONES, DEPRECIACIONES, DETERIOROS, OBSOLESCENCIAS Y AMORTIZACIONES	663,372.25
3.2	PROVISIONES	0.00
3.3	DISMINUCIONES DE INVENTARIOS	0.00
3.4	AUMENTO POR INSUFICIENCIA DE ESTIMACIONES POR PÉRDIDA O DETERIORO U OBSOLESCENCIA	0.00
3.5	AUMENTO POR INSUFICIENCIA DE PROVISIONES	0.00
3.6	OTROS GASTOS	0.00
3.7	OTROS GASTOS CONTABLES NO PRESUPUESTARIOS	24,295,639.48
4.	Total de Gastos Contables (4 = 1 - 2 + 3)	67,171,178.71


MUNICIPIO DE TECALI DE HERRERA PUEBLA


CONCILIACIÓN


Al 31 de Diciembre de 2019

(Cifras en pesos)

Bajo protesta de decir verdad declaramos que los Estados Financieros y sus notas,
son razonablemente correctos y son responsabilidad del emisor.


L.E. ERASTO AMADOR BAEZ
PRESIDENTE MUNICIPAL
Municipio de Tecali de Herrera
Ayuntamiento 2018-2021
PRESIDENCIA MUNICIPAL


C.P. BRENDA CRISTAL QUINTANA MENDOZA
TESORERA MUNICIPAL


M.C. MAYELI SANCHEZ GARCIA
SECRETARÍA GENERAL
Municipio de Tecali de Herrera
Ayuntamiento 2018-2021
SECRETARÍA GENERAL

MUNICIPIO DE TECALI DE HERRERA PUEBLA

NOTAS DE MEMORIA
Al 31 de Diciembre de 2019
(Cifras en pesos)

MEM-01 CUENTAS DE ORDEN CONTABLES:

Cuenta	Nombre de la Cuenta	Saldo Inicial	Cargo	Abono	Saldo Final
7	CUENTAS DE ORDEN CONTABLES	0.00	0.00	0.00	0.00 (d)
7.1	VALORES	0.00	0.00	0.00	0.00 (d)
7.1.1	VALORES EN CUSTODIA	0.00	0.00	0.00	0.00 (d)
7.1.2	CUSTODIA DE VALORES	0.00	0.00	0.00	0.00 (a)
7.1.3	INSTRUMENTOS DE CRÉDITO PRESTADOS A FORMADORES DE MERCADO	0.00	0.00	0.00	0.00 (d)
7.1.4	PRÉSTAMO DE INSTRUMENTOS DE CRÉDITO A FORMADORES DE MERCADO Y SU GARANTÍA	0.00	0.00	0.00	0.00 (a)
7.1.5	INSTRUMENTOS DE CRÉDITO RECIBIDOS EN GARANTÍA DE LOS FORMADORES DE MERCADO	0.00	0.00	0.00	0.00 (d)
7.1.6	GARANTÍA DE CRÉDITOS RECIBIDOS DE LOS FORMADORES DE MERCADO	0.00	0.00	0.00	0.00 (a)
7.2	EMISIÓN DE OBLIGACIONES	0.00	0.00	0.00	0.00 (d)
7.2.1	AUTORIZACIÓN PARA LA EMISIÓN DE BONOS, TÍTULOS Y VALORES DE LA DEUDA PÚBLICA INTERNA	0.00	0.00	0.00	0.00 (d)
7.2.2	AUTORIZACIÓN PARA LA EMISIÓN DE BONOS, TÍTULOS Y VALORES DE LA DEUDA PÚBLICA EXTERNA	0.00	0.00	0.00	0.00 (d)
7.2.3	EMISIONES AUTORIZADAS DE LA DEUDA PÚBLICA INTERNA Y EXTERNA	0.00	0.00	0.00	0.00 (a)
7.2.4	SUSCRIPCIÓN DE CONTRATOS DE PRÉSTAMOS Y OTRAS OBLIGACIONES DE LA DEUDA PÚBLICA INTERNA	0.00	0.00	0.00	0.00 (d)
7.2.5	SUSCRIPCIÓN DE CONTRATOS DE PRÉSTAMOS Y OTRAS OBLIGACIONES DE LA DEUDA PÚBLICA EXTERNA	0.00	0.00	0.00	0.00 (d)
7.2.6	CONTRATOS DE PRÉSTAMOS Y OTRAS OBLIGACIONES DE LA DEUDA PÚBLICA INTERNA Y EXTERNA	0.00	0.00	0.00	0.00 (a)
7.3	AVALES Y GARANTÍAS	0.00	0.00	0.00	0.00 (d)
7.3.1	AVALES AUTORIZADOS	0.00	0.00	0.00	0.00 (d)
7.3.2	AVALES FIRMADOS	0.00	0.00	0.00	0.00 (a)
7.3.3	FIANZAS Y GARANTÍAS RECIBIDAS POR DEUDAS A COBRAR	0.00	0.00	0.00	0.00 (d)
7.3.4	FIANZAS Y GARANTÍAS RECIBIDAS	0.00	0.00	0.00	0.00 (a)
7.3.5	FIANZAS OTORGADAS PARA RESPALDAR OBLIGACIONES NO FISCALES DEL GOBIERNO	0.00	0.00	0.00	0.00 (d)
7.3.6	FIANZAS OTORGADAS DEL GOBIERNO PARA RESPALDAR OBLIGACIONES NO FISCALES	0.00	0.00	0.00	0.00 (a)
7.4	JUICIOS	0.00	0.00	0.00	0.00 (d)
7.4.1	DEMANDAS JUDICIALES EN PROCESO DE RESOLUCIÓN	0.00	0.00	0.00	0.00 (d)
7.4.2	RESOLUCIÓN DE DEMANDAS EN PROCESO JUDICIAL	0.00	0.00	0.00	0.00 (a)
7.5	INVERSIÓN MEDIANTE PROYECTOS PARA PRESTACIÓN DE SERVICIOS (PPS) Y SIMILARES	0.00	0.00	0.00	0.00 (d)
7.5.1	CONTRATOS PARA INVERSIÓN MEDIANTE PROYECTOS PARA PRESTACIÓN DE SERVICIOS (PPS) Y SIMILARES	0.00	0.00	0.00	0.00 (d)
7.5.2	INVERSIÓN PÚBLICA CONTRATADA MEDIANTE PROYECTOS PARA PRESTACIÓN DE SERVICIOS (PPS) Y SIMILARES	0.00	0.00	0.00	0.00 (a)
7.6	BIENES EN CONCESIONADOS O EN COMODATO	0.00	0.00	0.00	0.00 (d)
7.6.1	BIENES BAJO CONTRATO EN CONCESIÓN	0.00	0.00	0.00	0.00 (d)
7.6.2	CONTRATO DE CONCESIÓN POR BIENES	0.00	0.00	0.00	0.00 (a)

MUNICIPIO DE TECALI DE HERRERA PUEBLA

NOTAS DE MEMORIA
Al 31 de Diciembre de 2019
(Cifras en pesos)

7.6.3	BIENES BAJO CONTRATO EN COMODATO	0.00	0.00	0.00	0.00 (d)
7.6.4	CONTRATO DE COMODATO POR BIENES	0.00	0.00	0.00	0.00 (a)
7.7	OTRAS CUENTAS DE ORDEN	0.00	0.00	0.00	0.00 (d)
7.7.1	OTRAS CUENTAS DE ORDEN	0.00	0.00	0.00	0.00 (d)
7.X	BIENES ARQUEOLÓGICOS, ARTÍSTICOS E HISTÓRICOS	0.00	0.00	0.00	0.00 (d)
7.X.1	BIENES ARQUEOLÓGICOS EN CUSTODIA	0.00	0.00	0.00	0.00 (d)
7.X.2	CUSTODIA DE BIENES ARQUEOLÓGICOS	0.00	0.00	0.00	0.00 (a)
7.X.3	BIENES ARTÍSTICOS EN CUSTODIA	0.00	0.00	0.00	0.00 (d)
7.X.4	CUSTODIA DE BIENES ARTÍSTICOS	0.00	0.00	0.00	0.00 (a)
7.X.5	BIENES HISTÓRICOS EN CUSTODIA	0.00	0.00	0.00	0.00 (d)
7.X.6	CUSTODIA DE BIENES HISTÓRICOS	0.00	0.00	0.00	0.00 (a)

MEM-02 CUENTAS DE ORDEN PRESUPUESTARIAS:

Cuenta	Nombre de la Cuenta	Saldo Inicial	Cargo	Abono	Saldo Final
8	CUENTAS DE ORDEN PRESUPUESTARIAS	0.00	664,590,309.79	664,590,309.79	0.00 (a)
8.1	LEY DE INGRESOS	0.00	214,954,501.92	214,954,501.92	0.00 (a)
8.1.1	LEY DE INGRESOS ESTIMADA	0.00	52,697,840.00	0.00	52,697,840.00 (d)
8.1.2	LEY DE INGRESOS POR EJECUTAR	0.00	72,829,322.12	72,786,580.22	-42,741.90 (a)
8.1.3	MODIFICACIONES A LA LEY DE INGRESOS ESTIMADA	0.00	20,088,740.22	3,121,365.23	16,967,374.99 (d)
8.1.4	LEY DE INGRESOS DEVENGADA	0.00	69,338,599.58	69,707,956.89	369,357.31 (a)
8.1.5	LEY DE INGRESOS RECAUDADA	0.00	0.00	69,338,599.58	69,338,599.58 (a)
8.2	PRESUPUESTO DE EGRESOS	0.00	449,635,807.87	449,635,807.87	0.00 (d)
8.2.1	PRESUPUESTO DE EGRESOS APROBADO	0.00	0.00	52,697,840.00	52,697,840.00 (a)
8.2.2	PRESUPUESTO DE EGRESOS POR EJERCER	0.00	123,192,964.32	121,595,140.14	1,597,824.18 (d)
8.2.3	MODIFICACIONES AL PRESUPUESTO DE EGRESOS APROBADO	0.00	51,589,714.08	70,495,124.32	18,905,410.24 (a)
8.2.4	PRESUPUESTO DE EGRESOS COMPROMETIDO	0.00	70,005,426.06	69,766,198.18	239,227.88 (d)
8.2.5	PRESUPUESTO DE EGRESOS DEVENGADO	0.00	69,766,198.18	67,630,323.15	2,135,875.03 (d)
8.2.6	PRESUPUESTO DE EGRESOS EJERCIDO	0.00	67,630,323.15	67,451,182.08	179,141.07 (d)
8.2.7	PRESUPUESTO DE EGRESOS PAGADO	0.00	67,451,182.08	0.00	67,451,182.08 (d)

Bajo protesta de decir verdad declaramos que los Estados Financieros y sus notas, son razonablemente correctos y son responsabilidad del emisor.


L.E. ERASTO AMADOR BAEZ
PRESIDENTE MUNICIPAL
Municipio de Tecali de Herrera
Ayuntamiento 2018-2021
PRESIDENCIA MUNICIPAL


C.P. BRENDA CRISTAL QUINTANAR MEMOZA
TESORERA MUNICIPAL
Municipio de Tecali de Herrera
Ayuntamiento 2018-2021


M.C. MAYELI SANCHEZ GARCIA
SECRETARÍA GENERAL
Municipio de Tecali de Herrera
Ayuntamiento 2018-2021
SECRETARÍA GENERAL