

**RECIBO**

201910530



ENTE FISCALIZADO: Municipio ADMINISTRACIÓN : 2018-2021  
 RECIBIMOS DEL C. Erasto Amador Báez  
 CARGO: Presidente Municipal Constitucional  
 PROCEDENCIA: 16/07 Tecali de Herrera, Puebla

**DESCRIPCIÓN DE LA DOCUMENTACIÓN:**

TIPO DE DOCUMENTO	AÑO	MES	MEDIOS DE ALMACENAMIENTO	NÚM. DE LEGAJOS
3 Cuenta Pública	2018	Diciembre	Disco(s): -1- CD/DVD	1

**Observaciones :**

CUATRO VECES HEROICA PUEBLA DE ZARAGOZA, 30 DE ABRIL DE 2019

Módulo: 3 *Acatzingo*

Recibido en: *Oficinas A.S.P.*

ACTIVO	2018	2017	PASIVO	2018	2017
<b>Activo Circulante</b>			<b>Activo Circulante</b>		
Efectivo y Equivalentes	195,424	3,327,073	Cuentas por Pagar a Corto Plazo	631,029	5,572,313
Derechos a Recibir Efectivo o Equivalentes	390,867	237,685	Documentos por Pagar a Corto Plazo	0	0
Derechos a Recibir Bienes o Servicios	0	0	Porción a Corto Plazo de la Deuda Pública a Largo Plazo	0	0
Inventarios	0	0	Títulos y Valores a Corto Plazo	0	0
Almacenes	0	0	Pasivos Diferidos a Corto Plazo	0	0
Estimación por Pérdida o Deterioro de Activos Circulantes	0	0	Fondos y Bienes de Terceros en Garantía y/o Administración a Corto Plazo	0	0
Otros Activos Circulantes	0	0	Provisiones a Corto Plazo	0	0
<b>Total de Activos Circulantes</b>	<b>584,291</b>	<b>3,564,758</b>	Otros Pasivos a Corto Plazo	0	0
			<b>Total de Pasivos Circulantes</b>	<b>631,029</b>	<b>5,572,313</b>
<b>Activo No Circulante</b>			<b>Activo No Circulante</b>		
Inversiones Financieras a Largo Plazo	0	0	Cuentas por Pagar a Largo Plazo	0	0
Derechos a Recibir Efectivo o Equivalentes a Largo Plazo	0	0	Documentos por Pagar a Largo Plazo	0	0
Bienes Inmuebles, Infraestructura y Construcciones en Proceso	82,175,462	80,777,185	Deuda Pública a Largo Plazo	0	0
Bienes Muebles	5,642,984	4,856,082	Pasivos Diferidos a Largo Plazo	0	0
Activos Intangibles	0	0	Fondos y Bienes de Terceros en Garantía y/o en Administración a Largo Plazo	0	0
Depreciación, Deterioro y Amortización Acumulada de Bienes	0	0	Provisiones a Largo Plazo	0	0
Activos Diferidos	0	0	<b>Total de Pasivos No Circulantes</b>	<b>0</b>	<b>0</b>
Estimación por Pérdida o Deterioro de Activos no Circulantes	0	0	<b>Total del Pasivo</b>	<b>631,029</b>	<b>5,572,313</b>
Otros Activos no Circulantes	0	0	<b>HACIENDA PÚBLICA/ PATRIMONIO</b>		
<b>Total de Activos No Circulantes</b>	<b>87,618,445</b>	<b>85,633,267</b>	<b>Hacienda Pública/Patrimonio Contribuido</b>		
<b>Total del Activo</b>	<b>88,402,737</b>	<b>89,198,025</b>	Aportaciones	78,348,358	78,348,358
			Donaciones de Capital	78,348,358	78,348,358
			Actualización de la Hacienda Pública / Patrimonio	0	0
			<b>Hacienda Pública/Patrimonio Generado</b>	<b>9,415,413</b>	<b>5,277,354</b>
			Resultados del Ejercicio (Ahorro / Desahorro)	0	0
			Resultados de Ejercicios Anteriores	4,263,639	5,277,354
			Revaluos	5,151,574	5,277,354
			Reservas	0	0
			Rectificaciones de Resultados de Ejercicios Anteriores	0	0
			<b>Exceso o Insuficiencia en la Actualización de la Hacienda Pública/Patrimonio</b>	<b>0</b>	<b>0</b>
			Resultado por Posición Monetaria	0	0
			Resultado por Tenencia de Activos no Monetarios	0	0
			<b>Total Hacienda Pública/ Patrimonio</b>	<b>87,763,770</b>	<b>83,625,712</b>
			<b>Total del Pasivo y Hacienda Pública / Patrimonio</b>	<b>88,394,799</b>	<b>89,198,025</b>

Bajo protesta de decir verdad declaro que los Estados Financieros anteriores y los presentes son razonablemente correctos y responsabilidad del emisor



ERASTO AMADOR BARRERA  
PRESIDENTE MUNICIPAL CONSTITUCIONAL  
Municipio de Tecali de Herrera  
Ayuntamiento 2018-2021  
C.P. BRENDA CASTRO GUERRA MENDOZA  
TESORERÍA MUNICIPAL



RODOLFO MELO GONZALEZ  
SECRETARIO GENERAL  
Ayuntamiento 2018-2021  
SECRETARÍA GENERAL

000001

Municipio de Tecali de Herrera  
Ayuntamiento 2018-2021  
TESORERÍA

Cuenta Pública 2018  
**MUNICIPIO DE TECALI DE HERRERA**  
 Estado de Variación en la Hacienda Pública  
 Del 1 de Enero al 31 de Diciembre de 2018  
 (pesos)

Concepto	Hacienda Pública/Patrimonio Contribuido	Hacienda Pública/Patrimonio Generado de Ejercicios Anteriores	Hacienda Pública/Patrimonio Generado del Ejercicio	Exceso o Insuficiencia en la Actualización de la Hacienda Pública / Patrimonio	TOTAL
<b>HACIENDA PÚBLICA/PATRIMONIO CONTRIBUIDO NETO 2017</b>					
Aportaciones	78,348,358				78,348,358
Donaciones de Capital	78,348,358				78,348,358
Actualización de la Hacienda Pública/Patrimonio	0				0
<b>HACIENDA PÚBLICA / PATRIMONIO GENERADO NETO 2017</b>		5,277,354	0		5,277,354
Resultados del Ejercicio (Ahorro/Desahorro)		0	0		0
Resultados de Ejercicios Anteriores		5,277,354			5,277,354
Revalúos	0				0
Reservas	0				0
Rectificaciones de Resultados de Ejercicios Anteriores	0				0
<b>EXCESO O INSUFICIENCIA EN LA ACTUALIZACIÓN DE LA HACIENDA PÚBLICA/ PATRIMONIO NETO 2017</b>			0		0
Resultado por Posición Monetaria					0
Resultado por Tenencia de Activos no Monetarios					0
<b>HACIENDA PÚBLICA / PATRIMONIO NETO FINAL 2017</b>	78,348,358	5,277,354	0		83,625,712
<b>CAMBIOS EN LA HACIENDA PÚBLICA/PATRIMONIO CONTRIBUIDO NETO 2018</b>					
Aportaciones	0				0
Donaciones de Capital	0				0
Actualización de la Hacienda Pública/Patrimonio	0				0
<b>VARIACIONES DE LA HACIENDA PÚBLICA / PATRIMONIO GENERADO NETO 2018</b>		-125,780	4,263,839		4,138,058
Resultados del Ejercicio (Ahorro/Desahorro)			4,263,839		4,263,839
Resultados de Ejercicios Anteriores		-125,780			-125,780
Revalúos	0				0
Reservas	0				0
Rectificaciones de Resultados de Ejercicios Anteriores	0				0
<b>CAMBIOS EN EL EXCESO O INSUFICIENCIA EN LA ACTUALIZACIÓN DE LA HACIENDA PÚBLICA/ PATRIMONIO NETO 2018</b>					
Resultado por Posición Monetaria					0
Resultado por Tenencia de Activos no Monetarios					0
<b>HACIENDA PÚBLICA / PATRIMONIO NETO FINAL 2018</b>	78,348,358	5,151,574	4,263,839		87,763,770

Bajo protesta de decir verdad declaramos que los Estados Financieros y los datos que se muestran son razonablemente correctos y responsabilidad del emisor

Municipio de Tecali de Herrera  
 Ayuntamiento 2018-2021  
 TESOQUERA

LEONARDO MARTÍNEZ  
 PRESIDENTE MUNICIPAL

C. RODOLFO MIELO GONZALEZ  
 SECRETARIO GENERAL  
 Ayuntamiento 2018-2021  
 SECRETARÍA GENERAL


000003


Cuenta Pública 2018  
**MUNICIPIO DE TECALI DE HERRERA**  
 Estado de Cambios en la Situación Financiera  
 Del 1 de Enero al 31 de Diciembre de 2018  
 (Pesos)

000004

Concepto	Origen	Aplicación
<b>ACTIVO</b>	<b>3,133,649</b>	<b>2,338,360</b>
<b>Activo Circulante</b>	<b>3,133,649</b>	<b>153,182</b>
Efectivo y Equivalentes	3,133,649	0
Derechos a Recibir Efectivo o Equivalentes	0	153,182
Derechos a Recibir Bienes o Servicios	0	0
Inventarios	0	0
Almacenes	0	0
Estimación por Pérdida o Deterioro de Activos Circulantes	0	0
Otros Activos Circulantes	0	0
<b>Activo No Circulante</b>	<b>0</b>	<b>2,185,178</b>
Inversiones Financieras a Largo Plazo	0	0
Derechos a Recibir Efectivo o Equivalentes a Largo Plazo	0	0
Bienes Inmuebles, Infraestructura y Construcciones en Proceso	0	1,398,276
Bienes Muebles	0	786,902
Activos Intangibles	0	0
Depreciación, Deterioro y Amortización Acumulada de Bienes	0	0
Activos Diferidos	0	0
Estimación por Pérdida o Deterioro de Activos no Circulantes	0	0
Otros Activos no Circulantes	0	0
<b>PASIVO</b>	<b>0</b>	<b>4,941,285</b>
<b>Pasivo Circulante</b>	<b>0</b>	<b>4,941,285</b>
Cuentas por Pagar a Corto Plazo	0	4,941,285
Documentos por Pagar a Corto Plazo	0	0
Porción a Corto Plazo de la Deuda Pública a Largo Plazo	0	0
Títulos y Valores a Corto Plazo	0	0
Pasivos Diferidos a Corto Plazo	0	0
Fondos y Bienes de Terceros en Garantía y/o Administración a Corto Plazo	0	0
Provisiones a Corto Plazo	0	0
Otros Pasivos a Corto Plazo	0	0
<b>Pasivo No Circulante</b>	<b>0</b>	<b>0</b>
Cuentas por Pagar a Largo Plazo	0	0
Documentos por Pagar a Largo Plazo	0	0
Deuda Pública a Largo Plazo	0	0
Pasivos Diferidos a Largo Plazo	0	0
Fondos y Bienes de Terceros en Garantía y/o en Administración a Largo Plazo	0	0
Provisiones a Largo Plazo	0	0
<b>HACIENDA PÚBLICA/ PATRIMONIO</b>	<b>4,263,839</b>	<b>125,780</b>
Hacienda Pública/Patrimonio Contribuido	0	0
Aportaciones	0	0
Donaciones de Capital	0	0
Actualización de la Hacienda Pública / Patrimonio	0	0
<b>Hacienda Pública/Patrimonio Generado</b>	<b>4,263,839</b>	<b>125,780</b>
Resultados del Ejercicio (Ahorro / Desahorro)	4,263,839	0
Resultados de Ejercicios Anteriores	0	125,780
Revalúos	0	0
Reservas	0	0
Rectificaciones de Resultados de Ejercicios Anteriores	0	0
<b>Exceso o Insuficiencia en la Actualización de la Hacienda Pública/Patrimonio</b>	<b>0</b>	<b>0</b>
Resultado por Posición Monetaria	0	0
Resultado por Tenencia de Activos no Monetarios	0	0

Bajo protesta de decir verdad declaramos que los Estados Financieros y sus Notas son razonablemente correctos y responsabilidad del emisor.


**Municipio de Tecali de Herrera**  
**Av. FRANCISCO AMADOR BAEZ**  
**PRESIDENCIA MUNICIPAL**  
**2021**  
**TESORERÍA**  
 C.P. BRENDA CRISTAL QUINTANAR MENDOZA  
 TESORERA MUNICIPAL


**Municipio de Tecali de Herrera**  
**SECRETARÍA GENERAL**  
**2021**  
 C. RODOLFO MELO GONZALEZ  
 SECRETARIO GENERAL

**Municipio de Tecali de Herrera**  
**Ayuntamiento 2018-2021**  
**TESORERÍA**

Cuenta Pública 2018  
MUNICIPIO DE TECALI DE HERRERA  
Estado de Flujos de Efectivo  
Del 1 de Enero al 31 de Diciembre de 2018 y 2017  
(Pesos)

000005

Concepto	2018	2017
<b>Flujos de Efectivo de las Actividades de Operación</b>		
<b>Origen</b>	<b>59,096,631</b>	<b>66,561,376</b>
Impuestos	1,352,986	1,323,988
Cuotas y Aportaciones de Seguridad Social	0	0
Contribuciones de mejoras	1,699	0
Derechos	1,929,888	3,928,512
Productos de Tipo Corriente	477,658	246,455
Aprovechamientos de Tipo Corriente	100,026	63,895
Ingresos por Venta de Bienes y Servicios	0	0
Ingresos no Comprendidos en las Fracciones de la Ley de Ingresos Causados en Ejercicios	0	0
Participaciones y Aportaciones	55,234,373	60,821,850
Transferencias, Asignaciones y Subsidios y Otras Ayudas	0	0
Otros Orígenes de Operación	0	176,675
<b>Aplicación</b>	<b>38,914,338</b>	<b>34,674,443</b>
Servicios Personales	11,253,938	9,292,270
Materiales y Suministros	4,452,790	3,646,339
Servicios Generales	12,250,492	11,903,614
Transferencias Internas y Asignaciones al Sector Público	0	0
Transferencias al resto del Sector Público	0	0
Subsidios y Subvenciones	0	0
Ayudas Sociales	5,228,519	9,832,219
Pensiones y Jubilaciones	0	0
Transferencias a Fideicomisos, Mandatos y Contratos Análogos	0	0
Transferencias a la Seguridad Social	0	0
Donativos	0	0
Transferencias al Exterior	0	0
Participaciones	0	0
Aportaciones	0	0
Convenios	0	0
Otras Aplicaciones de Operación	5,728,599	0
<b>Flujos Netos de Efectivo por Actividades de Operación</b>	<b>20,182,292</b>	<b>31,886,933</b>
<b>Flujos de Efectivo de las Actividades de Inversión</b>		
<b>Origen</b>	<b>0</b>	<b>0</b>
Bienes Inmuebles, Infraestructura y Construcciones en Proceso	0	0
Bienes Muebles	0	0
Otros Orígenes de Inversión	0	0
<b>Aplicación</b>	<b>23,315,941</b>	<b>29,629,255</b>
Bienes Inmuebles, Infraestructura y Construcciones en Proceso	21,776,312	29,622,555
Bienes Muebles	1,539,629	6,700
Otras Aplicaciones de Inversión	0	0
<b>Flujos Netos de Efectivo por Actividades de Inversión</b>	<b>-23,315,941</b>	<b>-29,629,255</b>
<b>Flujo de Efectivo de las Actividades de Financiamiento</b>		
<b>Origen</b>	<b>0</b>	<b>0</b>
Endeudamiento Neto	0	0
Interno	0	0
Externo	0	0
Otros Orígenes de Financiamiento	0	0
<b>Aplicación</b>	<b>0</b>	<b>0</b>
Servicios de la Deuda	0	0
Interno	0	0
Externo	0	0
Otras Aplicaciones de Financiamiento	0	0
<b>Flujos netos de Efectivo por Actividades de Financiamiento</b>	<b>0</b>	<b>0</b>
<b>Incremento/Disminución Neta en el Efectivo y Equivalentes al Efectivo</b>	<b>-3,133,649</b>	<b>2,257,678</b>
Efectivo y Equivalentes al Efectivo al Inicio del Ejercicio	3,327,073	1,069,395
Efectivo y Equivalentes al Efectivo al Final del Ejercicio	193,424	3,327,073

Bajo protesta de decir verdad declaro que los Estados Financieros y sus Notas son razonablemente correctos y responsabilidad del Cloror

**Municipio de Tecali de Herrera**  
Ayuntamiento 2018-2021  
LE ERASO AMADOR BAEZ  
PRESIDENTE MUNICIPAL CONSTITUCIONAL

C. RÓDOLFO MENDOZA GONZALEZ  
SECRETARÍA GENERAL

C.P. BRENDA CRISTAL QUINTANAR MENDOZA  
TESORERA MUNICIPAL

**Municipio de Tecali de Herrera**  
Ayuntamiento 2018-2021  
SECRETARÍA GENERAL

**Municipio de Tecali de Herrera**  
Ayuntamiento 2018-2021  
TESORERÍA

Cuenta Pública 2018  
**MUNICIPIO DE TECALI DE HERRERA**  
 Estado Analítico del Activo  
 Del 1 de Enero al 31 de Diciembre de 2018  
 (Pesos)

Concepto	Saldo Inicial 1	Cargos del Periodo 2	Abonos del Periodo 3	Saldo Final 4=(1+2-3)	Variación del Periodo (4-1)
<b>ACTIVO</b>					
<b>Activo Circulante</b>	<b>3,564,758</b>	<b>131,252,123</b>	<b>134,232,590</b>	<b>564,291</b>	<b>-2,980,467</b>
Efectivo y Equivalentes	3,327,073	64,810,063	67,943,712	193,424	-3,133,649
Derechos a Recibir Efectivo o Equivalentes	237,685	62,213,714	62,060,532	390,867	153,182
Derechos a Recibir Bienes o Servicios	0	4,228,346	4,228,346	0	0
Inventarios	0	0	0	0	0
Almacenes	0	0	0	0	0
Estimación por Pérdida o Deterioro de Activos Circulantes	0	0	0	0	0
Otros Activos Circulantes	0	0	0	0	0
<b>Activo No Circulante</b>	<b>85,633,267</b>	<b>24,185,290</b>	<b>22,000,112</b>	<b>87,818,445</b>	<b>2,185,178</b>
Inversiones Financieras a Largo Plazo	0	0	0	0	0
Derechos a Recibir Efectivo o Equivalentes a Largo Plazo	0	0	0	0	0
Bienes Inmuebles, Infraestructura y Construcciones en Proceso	80,777,185	23,174,588	21,776,312	82,175,462	1,398,276
Bienes Muebles	4,856,082	1,010,702	223,800	5,642,984	786,902
Activos Intangibles	0	0	0	0	0
Depreciación, Deterioro y Amortización Acumulada de Bienes	0	0	0	0	0
Activos Diferidos	0	0	0	0	0
Estimación por Pérdida o Deterioro de Activos no Circulantes	0	0	0	0	0
Otros Activos no Circulantes	0	0	0	0	0
<b>TOTAL DEL ACTIVO</b>	<b>89,198,025</b>	<b>155,437,414</b>	<b>156,232,702</b>	<b>88,402,737</b>	<b>-795,288</b>

Bajo protesta de decir verdad declaramos que los estados financieros y sus Notas son razonablemente correctos y responsabilidad del emisor

LE ERÁSTO AMADOR BAEZ  
 PRESIDENTE MUNICIPAL CONSTITUCIONAL de Herrera  
 Ayuntamiento 2018-2021  
**PRESIDENCIA MUNICIPAL**

BRENDA CRISTAL QUINTANAR MENDOZA  
 TESORERA MUNICIPAL  
 Municipio de Tecali de Herrera  
 Ayuntamiento 2018-2021  
**TESORERÍA**

C. RODOLFO MELO GONZALEZ  
 SECRETARIO GENERAL de Herrera  
 Ayuntamiento 2018-2021  
**SECRETARÍA GENERAL**

000006



**NOMBRE DEL ENTE PÚBLICO**  
**ESTADO DE**  
**NOTAS A LOS ESTADOS FINANCIEROS**

Fecha 29/04/2019  
Hora de impresión 16:34

**A 31 DE DICIEMBRE DEL 2018.**

Con el propósito de dar cumplimiento a los artículos 46 y 49 de la Ley General de Contabilidad Gubernamental, los entes públicos deberán acompañar notas a los estados financieros cuyos rubros así lo requieran teniendo presente los postulados de revelación suficiente e importancia relativa con la finalidad, que la información sea de mayor utilidad para los usuarios.

A continuación se presentan los tres tipos de notas que acompañan a los estados, a saber:

- a) Notas de desglose.
- b) Notas de memoria (cuentas de orden), y
- c) Notas de gestión administrativa.

**a) NOTAS DE DESGLOSE**

**I) NOTAS AL ESTADO DE SITUACIÓN FINANCIERA**

**Activo**

- **Efectivo y Equivalentes**

1. Se informará acerca de los fondos con afectación específica, el tipo y monto de los mismos; de las inversiones financieras se revelará su tipo y monto, su clasificación en corto y largo plazo separando aquéllas que su vencimiento sea menor a 3 meses.

A continuación se relacionan las cuentas que integran el rubro de efectivo y equivalentes:

Concepto	#EJERCICIO(2018)	#EJERCICIO(2017)
RECURSOS FISCALES	20426.14	35188.84
PARTICIPACIONES	0.00	371.85
FISM	13342.50	
FORTAMUN DF	0.00	0.00
OTROS RECURSOS	31.58	13373.58
<b>Suma \$</b>	<b>33,800.22 \$</b>	<b>48,934.27</b>

**Bancos/Tesorería**

Representa el monto de efectivo disponible propiedad de ENTE/INSTITUTO, en instituciones bancarias, su importe se integra por:

**000007**

**NOMBRE DEL ENTE PÚBLICO**  
**ESTADO DE**  
**NOTAS A LOS ESTADOS FINANCIEROS**

Banco	Importe
RECURSOS FISCALES	-2552.00
PARTICIPACIONES	908.59
FISM	29524.53
FORTAMUN DF	51727.98
OTROS RECURSOS	80014.72
<b>Suma \$</b>	<b>159,623.82</b>

**Inversiones Temporales**

Representa el monto de efectivo invertido por **ENTE/INSTITUTO**, la cual se efectúa a plazos que van de inversión a la vista hasta 90 días, su importe se integra por:

Banco	Importe
<b>Suma \$</b>	<b>-</b>

**Fondos con Afectación Específica**

Representan el monto de los fondos con afectación específica que deben financiar determinados gastos o actividades.

Banco	Importe
<b>Suma \$</b>	<b>-</b>

- Derechos a recibir Efectivo y Equivalentes y Bienes o Servicios a Recibir

2. Por tipo de contribución se informará el monto que se encuentre pendiente de cobro y por recuperar de hasta cinco ejercicios anteriores, asimismo se deberán considerar los montos sujetos a algún tipo de juicio con una antigüedad mayor a la señalada y la factibilidad de cobro.

Concepto	#EJERCICIO(2018)	#EJERCICIO(2017)





**NOMBRE DEL ENTE PÚBLICO**  
**ESTADO DE**  
**NOTAS A LOS ESTADOS FINANCIEROS**

CUENTAS POR COBRAR A CORTO PLAZO	0.00	0.00
DEUDORES DIVERSOS POR COBRAR A CORTO PLAZO	312430.86	226535.11
OTROS DERECHOS A RECIBIR EFECTIVO O EQUIVALENTES A CORTO	78436.55	11150.15
<b>Suma \$</b>	<b>390,867.41</b>	<b>\$ 237,685.26</b>

Las Cuentas por Cobrar a Corto Plazo se integran por:

Concepto	#EJERCICIO()	#EJERCICIO() %
		# DIV 0!
		# DIV 0!
		# DIV 0!
		# DIV 0!
		# DIV 0!
<b>Suma \$</b>	<b>-</b>	<b># DIV 0!</b>

**Deudores Diversos por Cobrar a Corto Plazo**

Representa el monto de los derechos de cobro a favor del ente público por gastos por comprobar, principalmente relacionados con viáticos.

**Otros Derechos a recibir Efectivo y Equivalentes a Corto Plazo**

Representan los derechos de cobro originados en el desarrollo de las actividades del ente público, de los cuales se espera recibir una contraprestación representada en recursos, bienes o servicios; en un plazo menor o igual a doce meses, no incluidos en las cuentas anteriores,

3. Se elaborará, de manera agrupada, los derechos a recibir efectivo y equivalentes, y bienes o servicios a recibir, (excepto cuentas por cobrar de contribuciones o fideicomisos que se encuentran dentro de inversiones financieras, participaciones y aportaciones de capital) en una desagregación por su vencimiento en días a 90, 180, menor o igual a 365 y mayor a 365. Adicionalmente, se informará de las características cualitativas relevantes que le afecten a estas cuentas.

- **Bienes Disponibles para su Transformación o Consumo (inventarios)**

4. Se clasificarán como bienes disponibles para su transformación aquéllos que se encuentren dentro de la cuenta Inventarios. Esta nota aplica para aquellos entes públicos que realicen algún proceso de transformación y/o elaboración de bienes. En la nota se informará del sistema de costo y método de valuación aplicados a los inventarios, así como la conveniencia de su aplicación dada la naturaleza de los mismos. Adicionalmente, se revelará el impacto en la información financiera por cambios en el método o sistema.

**NOMBRE DEL ENTE PÚBLICO**  
**ESTADO DE**  
**NOTAS A LOS ESTADOS FINANCIEROS**



5. De la cuenta Almacén se informará acerca del método de valuación, así como la conveniencia de su aplicación. Adicionalmente, se revelará el impacto en la información financiera por cambios en el método.

- Inversiones Financieras
- 6. De la cuenta Inversiones financieras, que considera los fideicomisos, se informará de éstos los recursos asignados por tipo y monto, y características significativas que tengan o puedan tener alguna incidencia en las mismas.
- 7. Se informará de las inversiones financieras, los saldos de las participaciones y aportaciones de capital.
- Bienes Muebles, Inmuebles e Intangibles
- 8. Se informará de manera agrupada por cuenta, los rubros de Bienes Muebles e Inmuebles, el monto de la depreciación del ejercicio y la acumulada, el método de depreciación, tasas aplicadas y los criterios de aplicación de los mismos. Asimismo, se informará de las características significativas del estado en que se encuentren los activos.
- 9. Se informará de manera agrupada por cuenta, los rubros de activos intangibles y diferidos, su monto y naturaleza, amortización del ejercicio, amortización acumulada, tasa y método aplicados.

**Bienes Inmuebles, Infraestructura y Construcciones en Proceso**

Se integra de la siguiente manera:

Concepto	# EJERCICIO()	# EJERCICIO(-1)
TERRENOS	1,716,684.00	1,716,684.00
EDIFICIOS NO HABITACIONALES	6,244,104.56	7,642,380.74
OTROS BIENES INMUEBLES	72,816,396.85	72,816,396.85
<b>Subtotal #NOMBRE(1230) \$</b>	<b>80,777,185.41 \$</b>	<b>82,175,461.59</b>

**Bienes Muebles, Intangibles y Depreciaciones**

Se integran de la siguiente manera:

Concepto	# EJERCICIO()	# EJERCICIO(-1)
MOBILIARIO Y EQUIPO DE ADMINISTRACIÓN	604,993.56	846,768.52
MOBILIARIO Y EQUIPO EDUCACIONAL Y RECREATIVO	7,900.00	12,600.00
VEHÍCULOS Y EQUIPO DE TRANSPORTE	4,714,953.27	3,466,232.75

**NOMBRE DEL ENTE PÚBLICO**  
**ESTADO DE**  
**NOTAS A LOS ESTADOS FINANCIEROS**



EQUIPO DE DEFENSA Y SEGURIDAD		34,275.00	89,660.00
MAQUINARIA, OTROS EQUIPOS Y HERRAMIENTAS		280,862.01	440,820.59
<b>Subtotal #NOMBRE(1240)</b>	<b>\$</b>	<b>5,642,983.84</b>	<b>4,856,081.86</b>
#NOMBRE(1251)	#SFP(1251,1)		#SFP(1251,0)
#NOMBRE(1254)	#SFP(1254,1)		#SFP(1254,0)
<b>Subtotal #NOMBRE(1250)</b>	<b>\$</b>	<b>-</b>	<b>-</b>
#NOMBRE(1263)	#SFP(1263,1)		#SFP(1263,0)
<b>Subtotal #NOMBRE(1260)</b>	<b>\$</b>	<b>-</b>	<b>-</b>
<b>Suma</b>	<b>\$</b>	<b>5,642,983.84</b>	<b>4,856,081.86</b>

**Activo Diferido**

Se integran de la siguiente manera:

<b>Concepto</b>	<b>#EJERCICIO()</b>	<b>#EJERCICIO(-1)</b>
#NOMBRE(1279-01)	#SFP(1279-01-01,1)	#SFP(1279-01-01,0)

• **Estimaciones y Deterioros**

10. Se informarán los criterios utilizados para la determinación de las estimaciones; por ejemplo: estimación de cuentas incobrables, estimación de inventarios, deterioro de activos biológicos y cualquier otra que aplique.
- **Otros Activos**
11. De las cuentas de otros activos se informará por tipo circulante o no circulante, los montos totales asociados y sus características cualitativas significativas que les impacten financieramente.

**Pasivo**

1. Se elaborará una relación de las cuentas y documentos por pagar en una desagregación por su vencimiento en días a 90, 180, menor o igual a 365 y mayor a 365. Asimismo, se informará sobre la factibilidad del pago de dichos pasivos.
2. Se informará de manera agrupada los recursos localizados en Fondos de Terceros en Administración y/o en Garantía a corto y largo plazo, así como la naturaleza de dichos recursos y sus características cualitativas significativas que les afecten o pudieran afectarles financieramente.
3. Se informará de las cuentas de los pasivos diferidos y otros, su tipo, monto y naturaleza, así como las características significativas que les impacten o pudieran impactarles financieramente.

Este género se compone de dos grupos, el Pasivo Circulante y el Pasivo No Circulante, en éstos inciden pasivos derivados de operaciones por servicios personales, cuentas por pagar por operaciones presupuestarias devengadas y contabilizadas al 30 de septiembre del ejercicio correspondiente; pasivos por obligaciones laborales, a continuación se presenta la integración del pasivo:

Concepto	#EJERCICIO(2018)	#EJERCICIO(2019)
#NOMBRE(2100)	631,028.83	5,572,313.38
#NOMBRE(2200)	#SFP(2200,1)	#SFP(2200,0)
<b>Suma de Pasivo \$</b>	<b>631,028.83 \$</b>	<b>5,572,313.38</b>

• **Pasivo Circulante**

Destacan entre las principales partidas del Pasivo Circulante las siguientes:

Concepto	Importe
SERVICIOS PERSONALES POR PAGAR A CORTO PLAZO	272,811.31
RETENCIONES Y CONTRIBUCIONES POR PAGAR A CORTO PLAZO	250,504.61
#NOMBRE(2191)	#SFP(2191,1)
#NOMBRE(2112)	#SFP(2112,1)
#NOMBRE(2119)	#SFP(2119,1)
<b>Suma #NOMBRE(2100) \$</b>	<b>523,315.92</b>

**Servicios Personales por Pagar a Corto Plazo**

El importe de esta cuenta esta constituido principalmente por: Aportaciones de Seguridad Social (patronal), mismas que se pagan en los meses de octubre y noviembre; Prima Vacacional, cuyo importe se paga en diciembre; Aguinaldo cuyo importe se pagará en el mes de noviembre.

**Retenciones por Pagar a Corto Plazo**

El importe de esta cuenta esta constituido principalmente por: Retenciones de ISR por Sueldos y Salarios, Honorarios y por Arrendamiento, mismo que se pagan en el mes de octubre; retenciones derivadas de aportaciones de seguridad social (Trabajadores) mismas que se liquidan en el mes de octubre.

**Ingresos por Clasificar a Corto Plazo**

Representa los recursos depositados de **ENTE/INSTITUTO**, pendientes de clasificar según los conceptos del Clasificador por Rubros de Ingresos.

**NOMBRE DEL ENTE PÚBLICO**  
**ESTADO DE**  
**NOTAS A LOS ESTADOS FINANCIEROS**



**Proveedores por Pagar a Corto Plazo**

Representa los adeudos con proveedores derivados de operaciones de *ENTE/INSTITUTO*, con vencimiento menor o igual a doce meses.

- **Pasivo No Circulante**

Destacan entre las principales partidas del Pasivo No Circulante las siguientes:

Concepto	#EJERCICIO()
#NOMBRE(2263)	#SFP(2263,1)
Suma de Pasivos a Largo Plazo	\$ -

**II) NOTAS AL ESTADO DE ACTIVIDADES**

**Ingresos de Gestión**

1. De los rubros de impuestos, contribuciones de mejoras, derechos, productos, aprovechamientos, participaciones y aportaciones, y transferencias, subsidios, otras ayudas y asignaciones, se informarán los montos totales de cada clase (tercer nivel del Clasificador por Rubro de Ingresos), así como de cualquier característica significativa.
2. Se informará, de manera agrupada, el tipo, monto y naturaleza de la cuenta de otros ingresos, asimismo se informará de sus características significativas.

Concepto	Importe
FISM-DF	10,365,478.35
FORTAMUN DF	13,371,706.35
<b>Subtotal Aportaciones</b>	<b>\$ 23,737,184.70</b>
#NOMBRE(4212-03-02)	#SFP(4212-03-02,1)
#NOMBRE(4212-03-03)	#SFP(4212-03-03,1)
#NOMBRE(4212-03-04)	#SFP(4212-03-04,1)
<b>Subtotal Capacitación y Consultoría</b>	<b>\$ -</b>
#NOMBRE(4212-03-05)	#SFP(4212-03-05,1)
<b>Subtotal Venta de Publicaciones</b>	<b>\$ -</b>
#NOMBRE(4212-03-07)	#SFP(4212-03-07,1)
<b>Subtotal Otros</b>	<b>\$ -</b>
#NOMBRE(4151-01)	#SFP(4151-01,1)



**NOMBRE DEL ENTE PÚBLICO**  
**ESTADO DE**  
**NOTAS A LOS ESTADOS FINANCIEROS**

Subtotal Productos Financieros \$	-
Suma \$	23,737,184.70

**Gastos y Otras Pérdidas:**

1. Explicar aquellas cuentas de gastos de funcionamiento, transferencias, subsidios y otras ayudas, participaciones y aportaciones, otros gastos y pérdidas extraordinarias, así como los ingresos y gastos extraordinarios, que en lo individual representen el 10% o más del total de los gastos.

Concepto	Importe
GASTOS DE FUNCIONAMIENTO	28,191,389.82
TRANSFERENCIAS, ASIGNACIONES, SUBSIDIOS Y OTRAS AYUDAS	5,228,519.26
#NOMBRE(5300)	#SFP(5300,1)
#NOMBRE(5400)	#SFP(5400,1)
OTROS GASTOS Y PÉRDIDAS EXTRAORDINARIAS	662,701.55
<b>Suma de #NOMBRE(5000) \$</b>	<b>34,082,610.63</b>

A su vez se presentan aquellos rubros que en forma individual representan el 8.0% o más del total de los gastos:

Concepto	Importe	%
REMUNERACIONES AL PERSONAL DE CARÁCTER PERMANENTE	8,525,533.96	25%
REMUNERACIONES ADICIONALES Y ESPECIALES	217,071.24	1%
#NOMBRE(5114)	#SFP(5114,1)	#VALOR!

**III) NOTAS AL ESTADO DE VARIACIÓN EN LA HACIENDA PÚBLICA**

1. Se informará de manera agrupada, acerca de las modificaciones al patrimonio contribuido por tipo, naturaleza y monto.
2. Se informará de manera agrupada, acerca del monto y procedencia de los recursos que modifican al patrimonio generado.

En el periodo que se informa no hubo variaciones al Patrimonio Contribuido  
 En el periodo que se informa el patrimonio generado, procede de la recepción de las aportaciones ordinarias tanto por las entidades federativas y la Secretaría de Hacienda y Crédito Público, así como por la recepción de aportaciones extraordinarias tanto de entidades federativas y municipios.

**IV) NOTAS AL ESTADO DE FLUJOS DE EFECTIVO**

**Efectivo y equivalentes**

1. El análisis de los saldos inicial y final que figuran en la última parte del Estado de Flujo de Efectivo en la cuenta de efectivo y equivalentes es como sigue:

Concepto	#EJERCICIO(2018)	#EJERCICIO(2017)
BANCOS/TESORERÍA	159,623.82	3,278,138.56
#NOMBRE(1113)	#SFP(1113,1)	#SFP(1113,-1)
#NOMBRE(1114)	#SFP(1114,1)	#SFP(1114,-1)
#NOMBRE(1115)	#SFP(1115,1)	#SFP(1115,-1)
#NOMBRE(1116)	#SFP(1116,1)	#SFP(1116,-1)
<b>Total de #NOMBRE(1110) \$</b>	<b>159,623.82 \$</b>	<b>3,278,138.56 \$</b>

2. Detallar las adquisiciones de bienes muebles e inmuebles con su monto global y, en su caso, el porcentaje de estas adquisiciones que fueron realizadas mediante subsidios de capital del sector central. Adicionalmente, revelar el importe de los pagos que durante el periodo se hicieron por la compra de los elementos citados.

3. Conciliación de los Flujos de Efectivo Netos de las Actividades de Operación y la cuenta de Ahorro/Desahorro antes de Rubros Extraordinarios.

	#EJERCICIO()	#EJERCICIO(-1)
<b>Ahorro/Desahorro antes de rubros</b>		
<i>Movimientos de partidas (o rubros) que no</i>		
Depreciación	662701.55	0.00
Amortización		
Incrementos en las provisiones		
Incremento en inversiones producido por revaluación		
Ganancia/pérdida en venta de propiedad, planta y equipo		
Incremento en cuentas por cobrar		
Partidas extraordinarias		

Las cuentas que aparecen en el cuadro anterior no son exhaustivas y tienen como finalidad ejemplificar el formato que se sugiere para elaborar la nota.

**V) CONCILIACIÓN ENTRE LOS INGRESOS PRESUPUESTARIOS Y CONTABLES, ASÍ COMO ENTRE LOS EGRESOS PRESUPUESTARIOS Y LOS GASTOS CONTABLES**

La conciliación se presentará atendiendo a lo dispuesto por el Acuerdo por el que se emite el formato de conciliación entre los ingresos presupuestarios y contables,

**000015**



**NOMBRE DEL ENTE PÚBLICO**  
**ESTADO DE**  
**NOTAS A LOS ESTADOS FINANCIEROS**

así como entre los egresos presupuestarios y los gastos contables.

**b) NOTAS DE MEMORIA (CUENTAS DE ORDEN)**

Las cuentas de orden se utilizan para registrar movimientos de valores que no afecten o modifiquen el balance del ente contable, sin embargo, su incorporación en libros es necesaria con fines de recordatorio contable, de control y en general sobre los aspectos administrativos, o bien, para consignar sus derechos o responsabilidades contingentes que puedan, o no, presentarse en el futuro.

Las cuentas que se manejan para efectos de estas Notas son las siguientes:

**Cuentas de Orden Contables y Presupuestarias:**

**Contables:**

Valores

Emisión de obligaciones

Avalés y garantías

Juicios

Contratos para Inversión Mediante Proyectos para Prestación de Servicios (PPS) y Similares

Bienes concesionados o en comodato

Concepto	Importe
#NOMBRE(7100)	#SFP(7100,1)
#NOMBRE(7200)	#SFP(7200,1)
#NOMBRE(7300)	#SFP(7300,1)
#NOMBRE(7400)	#SFP(7400,1)
#NOMBRE(7500)	#SFP(7500,1)
#NOMBRE(7600)	#SFP(7600,1)
#NOMBRE(7430)	#SFP(7430,1)
<b>Suma #NOMBRE(7000)</b>	<b>\$</b>

**Presupuestarias:**

Cuentas de ingresos

Cuentas de egresos





**NOMBRE DEL ENTE PÚBLICO**  
**ESTADO DE**  
**NOTAS A LOS ESTADOS FINANCIEROS**

Se informará, de manera agrupada, en las Notas a los Estados Financieros las cuentas de orden contables y cuentas de orden presupuestario:

1. Los valores en custodia de instrumentos prestados a formadores de mercado e instrumentos de crédito recibidos en garantía de los formadores de mercado u otros.
2. Por tipo de emisión de instrumento: monto, tasa y vencimiento.
3. Los contratos firmados de construcciones por tipo de contrato.

**c) NOTAS DE GESTIÓN ADMINISTRATIVA**

**1. Introducción**

Los Estados Financieros de los entes públicos, proveen de información financiera a los principales usuarios de la misma, al Congreso y a los ciudadanos.

El objetivo del presente documento es la revelación del contexto y de los aspectos económicos-financieros más relevantes que influyeron en las decisiones del período, y que deberán ser considerados en la elaboración de los estados financieros para la mayor comprensión de los mismos y sus particularidades.

De esta manera, se informa y explica la respuesta del gobierno a las condiciones relacionadas con la información financiera de cada período de gestión; además, de exponer aquellas políticas que podrían afectar la toma de decisiones en períodos posteriores.

**2. Panorama Económico y Financiero**

Se informará sobre las principales condiciones económico-financieras bajo las cuales el ente público estuvo operando; y las cuales influyeron en la toma de decisiones de la administración; tanto a nivel local como federal.

**3. Autorización e Historia**

Se informará sobre:

- a) Fecha de creación del ente.
- b) Principales cambios en su estructura.

**4. Organización y Objeto Social**

Se informará sobre:

- a) Objeto social.
- b) Principal actividad.
- c) Ejercicio fiscal.

**NOMBRE DEL ENTE PÚBLICO**  
**ESTADO DE**  
**NOTAS A LOS ESTADOS FINANCIEROS**

- d) Régimen jurídico.
- e) Consideraciones fiscales del ente: revelar el tipo de contribuciones que esté obligado a pagar o retener.
- f) Estructura organizacional básica.
- g) Fideicomisos, mandatos y análogos de los cuales es fideicomitente o fideicomisario.

**5. Bases de Preparación de los Estados Financieros**

Se informará sobre:

- a) Si se ha observado la normatividad emitida por el CONAC y las disposiciones legales aplicables.
- b) La normatividad aplicada para el reconocimiento, valuación y revelación de los diferentes rubros de la información financiera, así como las bases de medición utilizadas para la elaboración de los estados financieros; por ejemplo: costo histórico, valor de realización, valor razonable, valor de recuperación o cualquier otro método empleado y los criterios de aplicación de los mismos.
- c) Postulados básicos.
- d) Normatividad supletoria. En caso de emplear varios grupos de normatividades (normatividades supletorias), deberá realizar la justificación razonable correspondiente, su alineación con los PBCG y a las características cualitativas asociadas descritas en el MCCG (documentos publicados en el Diario Oficial de la Federación, agosto 2009). Para las entidades que por primera vez estén implementando la base devengado de acuerdo a la Ley de Contabilidad, deberán:
  - Revelar las nuevas políticas de reconocimiento;
  - Su plan de implementación;
  - Revelar los cambios en las políticas, la clasificación y medición de las mismas, así como su impacto en la información financiera, y
  - Presentar los últimos estados financieros con la normatividad anteriormente utilizada con las nuevas políticas para fines de comparación en la transición a la base devengado.
- e)

**6. Políticas de Contabilidad Significativas**

Se informará sobre:

- a) Actualización: se informará del método utilizado para la actualización del valor de los activos, pasivos y Hacienda Pública/Patrimonio y las razones de dicha elección. Así como informar de la desconexión o reconexión inflacionaria.
- b) Informar sobre la realización de operaciones en el extranjero y de sus efectos en la información financiera gubernamental.
- c) Método de valuación de la inversión en acciones de Compañías subsidiarias no consolidadas y asociadas.
- d) Sistema y método de valuación de inventarios y costo de lo vendido.
- e) Beneficios a empleados: revelar el cálculo de la reserva actuarial, valor presente de los ingresos esperados comparado con el valor presente de la estimación de gastos tanto de los beneficiarios actuales como futuros.
- f) Provisiones: objetivo de su creación, monto y plazo.
- g) Reservas: objetivo de su creación, monto y plazo.



**NOMBRE DEL ENTE PÚBLICO**  
**ESTADO DE**  
**NOTAS A LOS ESTADOS FINANCIEROS**

Fecha 29/04/2019  
Hora de impresión 16:34

- h) Cambios en políticas contables y corrección de errores junto con la revelación de los efectos que se tendrá en la información financiera del ente público, ya sea retrospectivos o prospectivos.
- i) Reclasificaciones: se deben revelar todos aquellos movimientos entre cuentas por efectos de cambios en los tipos de operaciones.
- j) Depuración y cancelación de saldos.

**7. Posición en Moneda Extranjera y Protección por Riesgo Cambiario**

Se informará sobre:

- a) Activos en moneda extranjera.
- b) Pasivos en moneda extranjera.
- c) Posición en moneda extranjera.
- d) Tipo de cambio.
- e) Equivalente en moneda nacional.

Lo anterior, por cada tipo de moneda extranjera que se encuentre en los rubros de activo y pasivo.  
Adicionalmente, se informará sobre los métodos de protección de riesgo por variaciones en el tipo de cambio.

**8. Reporte Analítico del Activo**

Debe mostrar la siguiente información:

- a) Vida útil o porcentajes de depreciación, deterioro o amortización utilizados en los diferentes tipos de activos.
- b) Cambios en el porcentaje de depreciación o valor residual de los activos.
- c) Importe de los gastos capitalizados en el ejercicio, tanto financieros como de investigación y desarrollo.
- d) Riesgos por tipo de cambio o tipo de interés de las inversiones financieras.
- e) Valor activado en el ejercicio de los bienes construidos por la entidad.
- f) Otras circunstancias de carácter significativo que afecten el activo, tales como bienes en garantía, litigios, títulos de inversiones entregados en garantías, baja significativa del valor de inversiones financieras, etc.
- g) Desmantelamiento de Activos, procedimientos, implicaciones, efectos contables.
- h) Administración de activos; planeación con el objetivo de que el ente los utilice de manera más efectiva.

Adicionalmente, se deben incluir las explicaciones de las principales variaciones en el activo, en cuadros comparativos como sigue:

- a) Inversiones en valores.
- b) Patrimonio de Organismos descentralizados de Control Presupuestario Indirecto.
- c) Inversiones en empresas de participación mayoritaria.
- d) Inversiones en empresas de participación minoritaria.
- e) Patrimonio de organismos descentralizados de control presupuestario directo, según corresponda.

**9. Fideicomisos, Mandatos y Análogos**

Se deberá informar:

000019



**NOMBRE DEL ENTE PÚBLICO**  
**ESTADO DE**  
**NOTAS A LOS ESTADOS FINANCIEROS**

- a) *Por ramo administrativo que los reporta.*
- b) *Enlistar los de mayor monto de disponibilidad, relacionando aquéllos que conforman el 80% de las disponibilidades.*

**10. Reporte de la Recaudación**

- a) *Análisis del comportamiento de la recaudación correspondiente al ente público o cualquier tipo de ingreso, de forma separada los ingresos locales de los federales.*
- b) *Proyección de la recaudación e ingresos en el mediano plazo.*

**11. Información sobre la Deuda y el Reporte Analítico de la Deuda**

- a) *Utilizar al menos los siguientes indicadores: deuda respecto al PIB y deuda respecto a la recaudación tomando, como mínimo, un período igual o menor a 5 años.*
- b) *Información de manera agrupada por tipo de valor gubernamental o instrumento financiero en la que se consideren intereses, comisiones, tasa, perfil de vencimiento y otros gastos de la deuda.*

**12. Calificaciones otorgadas**

*Informar, tanto del ente público como cualquier transacción realizada, que haya sido sujeta a una calificación crediticia.*

**13. Proceso de Mejora**

*Se informará de:*

- a) *Principales Políticas de control interno.*
- b) *Medidas de desempeño financiero, metas y alcance.*

**14. Información por Segmentos**

*Cuando se considere necesario se podrá revelar la información financiera de manera segmentada debido a la diversidad de las actividades y operaciones que realizan los entes públicos, ya que la misma proporciona información acerca de las diferentes actividades operativas en las cuales participa, de los productos o servicios que maneja, de las diferentes áreas geográficas, de los grupos homogéneos con el objetivo de entender el desempeño del ente, evaluar mejor los riesgos y beneficios del mismo, y entenderlo como un todo y sus partes integrantes.*

*Consecuentemente, esta información contribuye al análisis más preciso de la situación financiera, grados y fuentes de riesgo y crecimiento potencial de negocio.*

**15. Eventos Posteriores al Cierre**

**000020**



**NOMBRE DEL ENTE PÚBLICO**  
**ESTADO DE**  
**NOTAS A LOS ESTADOS FINANCIEROS**

Fecha 29/04/2019  
Hora de impresión 16:34

El ente público informará el efecto en sus estados financieros de aquellos hechos ocurridos en el periodo posterior al que informa, que proporcionan mayor evidencia sobre eventos que le afectan económicamente y que no se conocían a la fecha de cierre.

**16. Partes Relacionadas**

Se debe establecer por escrito que no existen partes relacionadas que pudieran ejercer influencia significativa sobre la toma de decisiones financieras y operativas.

**17. Responsabilidad Sobre la Presentación Razonable de la Información Contable**

La Información Contable deberá estar firmada en cada página de la misma e incluir al final la siguiente leyenda: "Bajo protesta de decir verdad declaramos que los Estados Financieros y sus notas, son razonablemente correctos y son responsabilidad del emisor". Lo anterior, no será aplicable para la información contable consolidada.

"Bajo protesta de decir verdad declaramos que los Estados Financieros y sus notas, son razonablemente correctos y son responsabilidad del emisor".

  
LE ERASMO AVILADOR BAEZ  
PRESIDENTE MUNICIPAL CONSTITUCIONAL

Municipio de Tecali de Herrera  
Ayuntamiento 2018-2021  
**PRESIDENCIA MUNICIPAL**

  
Municipio de Tecali de Herrera  
C. RODOLFO MIELO GONZALEZ  
SECRETARIO GENERAL GENERAL

  
C.P. BRENDA CRISTAL QUINTANAR MENDOZA  
Municipio de Tecali de Herrera  
Ayuntamiento 2018-2021  
TESORERÍA

000021

000022

Cuenta Pública 2018  
 MUNICIPIO DE TECALI DE HERRERA  
 Estado Analítico de Ingresos  
 Del 1 de Enero al 31 de Diciembre de 2018

Rubro de Ingresos	Estimado	Ampliaciones y Reducciones	Ingreso Modificado	Devengado	Recaudado
	(1)	(2)	(3= 1 + 2)	(4)	(5)
Impuestos	1,385,000	0	1,385,000	1,352,986	1,352,986
Cuotas y Aportaciones de Seguridad Social	0	0	0	0	0
Contribuciones de Mejoras	0	0	0	1,699	1,699
Derechos	2,378,000	0	2,378,000	1,929,888	1,929,888
Productos	279,000	0	279,000	477,658	477,658
Corriente	279,000	0	279,000	253,858	253,858
Capital	0	0	0	223,800	223,800
Aprovechamientos	80,000	0	80,000	100,026	100,026
Corriente	80,000	0	80,000	100,026	100,026
Capital	0	0	0	0	0
Ingresos por Ventas de Bienes y Servicios	0	0	0	0	0
Participaciones y Aportaciones	46,549,000	4,495,500	51,044,500	55,234,373	55,234,373
Transferencias, Asignaciones, Subsidios y Otras Ayudas	0	0	0	0	0
Ingresos Derivados de Financiamientos	0	0	0	0	0
<b>Total</b>	<b>50,671,000</b>	<b>4,495,500</b>	<b>55,166,500</b>	<b>59,096,631</b>	<b>59,096,631</b>

Ingresos excedentes<sup>1</sup>

Estado Analítico de Ingresos Por Fuente de Financiamiento	Estimado	Ampliaciones y Reducciones	Ingreso Modificado	Devengado	Recaudado
	(1)	(2)	(3= 1 + 2)	(4)	(5)
<b>Ingresos del Gobierno</b>	<b>50,671,000</b>	<b>4,495,500</b>	<b>55,166,500</b>	<b>59,096,631</b>	<b>59,096,631</b>
Impuestos	1,385,000	0	1,385,000	1,352,986	1,352,986
Contribuciones de Mejoras	0	0	0	1,699	1,699
Derechos	2,378,000	0	2,378,000	1,929,888	1,929,888
Productos	279,000	0	279,000	477,658	477,658
Corriente	279,000	0	279,000	253,858	253,858
Capital	0	0	0	223,800	223,800
Aprovechamientos	80,000	0	80,000	100,026	100,026
Corriente	80,000	0	80,000	100,026	100,026
Capital	0	0	0	0	0
Participaciones y Aportaciones	46,549,000	4,495,500	51,044,500	55,234,373	55,234,373
Transferencias, Asignaciones, Subsidios y Otras Ayudas	0	0	0	0	0
<b>Ingresos de Organismos y Empresas</b>	<b>0</b>	<b>0</b>	<b>0</b>	<b>0</b>	<b>0</b>
Cuotas y Aportaciones de Seguridad Social	0	0	0	0	0
Ingresos por Ventas de Bienes y Servicios	0	0	0	0	0
Transferencias, Asignaciones, Subsidios y Otras Ayudas	0	0	0	0	0
<b>Ingresos derivados de financiamiento</b>	<b>0</b>	<b>0</b>	<b>0</b>	<b>0</b>	<b>0</b>
Ingresos Derivados de Financiamientos	0	0	0	0	0
<b>Total</b>	<b>50,671,000</b>	<b>4,495,500</b>	<b>55,166,500</b>	<b>59,096,631</b>	<b>59,096,631</b>

Ingresos excedentes<sup>1</sup>

<sup>1</sup> Los ingresos excedentes se presentan para efectos de cumplimiento de la Ley General de Contabilidad Gubernamental y el importe reflejado debe ser siempre mayor a cero

RODOLFO MELO GONZALEZ  
 SECRETARIO GENERAL

Municipio de Tecali de Herrera  
 Ayuntamiento 2018-2021  
 PRESIDENCIA MUNICIPAL

Municipio de Tecali de Herrera  
 Ayuntamiento 2018-2021  
 SECRETARÍA GENERAL

Municipio de Tecali de Herrera  
 Ayuntamiento 2018-2021  
 TESORERÍA

Cuenta Pública 2018  
MUNICIPIO DE TECALI DE HERRERA  
Estado Analítico de Ingresos  
Del 1 de Enero al 31 de Diciembre de 2018

Rubro de Ingresos	Estimado (1)	Ampliaciones y Reducciones (2)	Ingreso Modificado (3= 1 + 2)	Devengado (4)	Recaudado (5)	Diferencia (6= 5 - 1)
Impuestos	1,385,000	0	1,385,000	1,352,986	1,352,986	-32,015
Cuotas y Aportaciones de Seguridad Social	0	0	0	0	0	0
Contribuciones de Mejoras	0	0	0	1,699	1,699	1,699
Derechos	2,378,000	0	2,378,000	1,929,888	1,929,888	-448,112
Productos	279,000	0	279,000	477,658	477,658	198,658
Corriente	279,000	0	279,000	253,858	253,858	-25,142
Capital	0	0	0	223,800	223,800	223,800
Aprovechamientos	80,000	0	80,000	100,026	100,026	20,026
Corriente	80,000	0	80,000	100,026	100,026	20,026
Capital	0	0	0	0	0	0
Ingresos por Ventas de Bienes y Servicios	0	0	0	0	0	0
Participaciones y Aportaciones	46,549,000	4,495,500	51,044,500	55,234,373	55,234,373	8,685,373
Transferencias, Asignaciones, Subsidios y Otras Ayudas	0	0	0	0	0	0
Ingresos Derivados de Financiamientos	0	0	0	0	0	0
<b>Total</b>	<b>50,671,000</b>	<b>4,495,500</b>	<b>55,166,500</b>	<b>59,096,631</b>	<b>59,096,631</b>	<b>8,425,631</b>
				<b>Ingresos excedentes<sup>1</sup></b>		<b>8,425,631</b>

Estado Analítico de Ingresos Per Fuente de Financiamiento	Estimado (1)	Ampliaciones y Reducciones (2)	Ingreso Modificado (3= 1 + 2)	Devengado (4)	Recaudado (5)	Diferencia (6= 5 - 1)
<b>Ingresos del Gobierno</b>	<b>50,671,000</b>	<b>4,495,500</b>	<b>55,166,500</b>	<b>59,096,631</b>	<b>59,096,631</b>	<b>8,425,631</b>
Impuestos	1,385,000	0	1,385,000	1,352,986	1,352,986	-32,015
Contribuciones de Mejoras	0	0	0	1,699	1,699	1,699
Derechos	2,378,000	0	2,378,000	1,929,888	1,929,888	-448,112
Productos	279,000	0	279,000	477,658	477,658	198,658
Corriente	279,000	0	279,000	253,858	253,858	-25,142
Capital	0	0	0	223,800	223,800	223,800
Aprovechamientos	80,000	0	80,000	100,026	100,026	20,026
Corriente	80,000	0	80,000	100,026	100,026	20,026
Capital	0	0	0	0	0	0
Participaciones y Aportaciones	46,549,000	4,495,500	51,044,500	55,234,373	55,234,373	8,685,373
Transferencias, Asignaciones, Subsidios y Otras Ayudas	0	0	0	0	0	0
<b>Ingresos de Organismos y Empresas</b>	<b>0</b>	<b>0</b>	<b>0</b>	<b>0</b>	<b>0</b>	<b>0</b>
Cuotas y Aportaciones de Seguridad Social	0	0	0	0	0	0
Ingresos por Ventas de Bienes y Servicios	0	0	0	0	0	0
Transferencias, Asignaciones, Subsidios y Otras Ayudas	0	0	0	0	0	0
<b>Ingresos derivados de financiamiento</b>	<b>0</b>	<b>0</b>	<b>0</b>	<b>0</b>	<b>0</b>	<b>0</b>
Ingresos Derivados de Financiamientos	0	0	0	0	0	0
<b>Total</b>	<b>50,671,000</b>	<b>4,495,500</b>	<b>55,166,500</b>	<b>59,096,631</b>	<b>59,096,631</b>	<b>8,425,631</b>
				<b>Ingresos excedentes</b>		<b>8,425,631</b>

<sup>1</sup> Los ingresos excedentes se presentan para efectos de cumplimiento de la Ley General de Contabilidad Gubernamental y el importe reflejado debe ser siempre mayor a cero

LE ERASO AMADOR BAEZ  
PRESIDENTE MUNICIPAL CONSTITUCIONAL

C. RODOLFO MELO GONZALEZ  
SECRETARIO GENERAL  
Municipio de Tecali de Herrera  
Ayuntamiento 2018-2021  
SECRETARÍA GENERAL

Municipio de Tecali de Herrera  
BRENDA CRISTAL QUINTANAR MENDOZA  
TESORERA MUNICIPAL - 2021  
PRESIDENCIA MUNICIPAL


Municipio de Tecali de Herrera  
Ayuntamiento 2018-2021  
TESORERÍA

Concepto	Aprobado		Ampliaciones/ (Reducciones)		Egresos Modificados		Devengado		Pagado		Subejercicio	
	1	2	3 = (1 + 2)	4	5	6 = (3 - 4)						
<b>Servicios Personales</b>	<b>11,250,100</b>	<b>3,139,495</b>	<b>14,389,595</b>	<b>11,253,838</b>	<b>11,253,838</b>	<b>3,135,658</b>						
Remuneraciones al Personal de Carácter Permanente	7,198,700	2,904,448	10,103,148	8,291,514	8,291,514	1,811,634						
Remuneraciones al Personal de Carácter Transitorio	0	0	0	0	0	0						
Remuneraciones Adicionales y Especiales	458,000	210,047	668,047	217,071	217,071	448,976						
Seguridad Social	0	0	0	0	0	0						
Otras Prestaciones Sociales y Económicas	3,595,400	25,000	3,620,400	2,745,352	2,745,352	875,048						
Previsiones	0	0	0	0	0	0						
Pago de Estímulos a Servidores Públicos	0	0	0	0	0	0						
<b>Materiales y Suministros</b>	<b>4,528,400</b>	<b>1,546,890</b>	<b>6,075,290</b>	<b>4,452,940</b>	<b>4,452,940</b>	<b>1,622,350</b>						
Materiales de Administración, Emisión de Documentos y Artículos Oficiales	780,800	308,066	1,088,866	909,208	909,208	179,679						
Alimentos y Utensilios	1,282,800	31,645	1,314,445	614,965	614,965	699,480						
Materias Primas y Materiales de Producción y Comercialización	0	2,000	2,000	1,447	1,447	553						
Materiales y Artículos de Construcción y de Reparación	291,500	529,250	820,750	707,776	707,776	112,975						
Productos Químicos, Farmacéuticos y de Laboratorio	137,000	106,688	243,688	134,850	134,850	108,838						
Combustibles, Lubricantes y Aditivos	1,711,400	341,985	2,053,385	1,615,440	1,615,440	437,925						
Vestuario, Blancos, Prendas de Protección y Artículos Deportivos	28,000	87,835	115,835	115,162	115,162	674						
Materiales y Suministros Para Seguridad	0	0	0	0	0	0						
Herramientas, Refacciones y Accesorios Menores	296,900	139,421	436,321	354,093	354,093	82,227						
<b>Servicios Generales</b>	<b>5,694,500</b>	<b>8,838,793</b>	<b>14,533,293</b>	<b>12,250,492</b>	<b>12,250,492</b>	<b>2,282,801</b>						
Servicios de Arrendamiento	1,521,903	6,003,374	7,525,277	6,673,599	6,673,599	851,679						
Servicios Profesionales, Científicos, Técnicos y Otros Servicios	730,500	342,025	1,072,525	918,470	918,470	154,054						
Servicios Financieros, Bancarios y Comerciales	1,502,000	1,291,325	2,793,325	2,353,405	2,353,405	439,920						
Servicios de Instalación, Reparación, Mantenimiento y Conservación	25,000	21,613	46,613	39,788	39,788	6,825						
Servicios de Comunicación Social y Publicidad	206,500	1,003,580	1,210,080	1,104,607	1,104,607	105,473						
Servicios de Traslado y Viáticos	151,000	20,783	171,783	83,884	83,884	87,909						
Servicios Oficiales	280,500	-1,499	279,001	88,283	88,283	190,719						
Otros Servicios Generales	948,297	-189,320	758,977	506,057	506,057	252,920						
<b>Transferencias, Asignaciones, Subsidios y Otras Ayudas</b>	<b>328,800</b>	<b>346,902</b>	<b>675,702</b>	<b>482,400</b>	<b>482,400</b>	<b>193,302</b>						
Transferencias Internas y Asignaciones al Sector Público	5,247,000	2,285,538	7,532,538	5,228,519	5,228,519	2,304,019						
Transferencias al Resto del Sector Público	0	0	0	0	0	0						
Subsidios y Subvenciones	0	40,000	40,000	0	0	40,000						
Ayudas Sociales	188,959	188,959	377,918	188,959	188,959	188,959						
Pensiones y Jubilaciones	5,247,000	2,056,579	7,303,579	5,228,519	5,228,519	2,075,060						
Transferencias a Fideicomisos, Mandatos y Otros Análogos	0	0	0	0	0	0						
Transferencias a la Seguridad Social	0	0	0	0	0	0						
Donativos	0	0	0	0	0	0						
Transferencias al Exterior	0	0	0	0	0	0						
<b>Bienes Muebles, Inmuebles e Intangibles</b>	<b>1,539,729</b>	<b>1,539,729</b>	<b>3,079,458</b>	<b>1,539,629</b>	<b>1,539,629</b>	<b>100</b>						
Mobiliario y Equipo de Administración	67,108	67,108	134,216	67,108	67,108	0						
Mobiliario y Equipo Educativo y Recreativo	0	0	0	0	0	0						
Equipo e Instrumental Médico y de Laboratorio	0	0	0	0	0	0						
Vehículos y Equipo de Transporte	0	0	0	0	0	0						
Equipo de Defensa y Seguridad	0	0	0	0	0	0						
Maquinaria, Otros Equipos y Herramientas	0	0	0	0	0	0						
Activos Biológicos	0	0	0	0	0	0						
Bienes Inmuebles	0	0	0	0	0	0						
Activos Intangibles	0	0	0	0	0	0						
<b>Inversión Pública</b>	<b>23,951,000</b>	<b>2,749,486</b>	<b>26,700,486</b>	<b>21,776,312</b>	<b>21,776,312</b>	<b>4,924,174</b>						
Obra Pública en Bienes de Dominio Público	23,951,000	2,749,486	26,700,486	21,776,312	21,776,312	4,924,174						
Obra Pública en Bienes Propios	0	0	0	0	0	0						
Proyectos Productivos y Acciones de Fomento	0	0	0	0	0	0						



Cuenta Pública 2018  
**MUNICIPIO DE TECALI DE HERRERA**  
 Estado Analítico del Ejercicio del Presupuesto de Egresos  
 Clasificación por Objeto del Gasto (Capítulo y Concepto)  
 Del 1 de Enero al 31 de Diciembre de 2018

Concepto	1 Aprobado	2 Anulaciones/ (Reducciones)	3 = (1 + 2) Egresos Modificado	4 Devenido	5 Pagado	6 = (3 - 4) Subejercicio
<b>Inversiones Financieras y Otras Provisiones</b>						
Inversiones Para el Fomento de Actividades Productivas	0	0	0	0	0	0
Acciones y Participaciones de Capital	0	0	0	0	0	0
Compra de Títulos y Valores	0	0	0	0	0	0
Concesión de Préstamos	0	0	0	0	0	0
Inversiones en Fideicomisos, Mandatos y Otros Análogos	0	0	0	0	0	0
Otras Inversiones Financieras	0	0	0	0	0	0
Provisiones para Contingencias y Otras Erogaciones Especiales	0	0	0	0	0	0
<b>Participaciones y Aportaciones</b>						
Participaciones	0	0	0	0	0	0
Aportaciones	0	0	0	0	0	0
Convenios	0	0	0	0	0	0
<b>Deuda Pública</b>						
Amortización de la Deuda Pública	0	0	0	0	0	0
Intereses de la Deuda Pública	0	0	0	0	0	0
Comisiones de la Deuda Pública	0	0	0	0	0	0
Gastos de la Deuda Pública	0	0	0	0	0	0
Costo por Coberturas	0	0	0	0	0	0
Apoyos Financieros	0	0	0	0	0	0
Adeudos de Ejercicios Fiscales Anteriores (Adefas)	0	0	0	0	0	0
<b>Total del Gasto</b>	<b>50,671,000</b>	<b>20,099,931</b>	<b>70,770,931</b>	<b>56,501,830</b>	<b>56,501,680</b>	<b>14,269,101</b>


ESTADOS UNIDOS MEXICANOS  
 LE ERASMO AMADOR BAZZ  
 PRESIDENTE MUNICIPAL CONSTITUCIONARIO  
  
**Municipio de Teicali de Herrera**  
**AYUNTAMIENTO 2018-2021**  
**PRESIDENCIA MUNICIPAL**  
 C.P. BRENDA CRISTAL QUINTERO  
 TESORERA MUNICIPAL  
  
**Municipio de Teicali de Herrera**  
**AYUNTAMIENTO 2018-2021**  
 TESORERÍA


C. RODOLFO MELO GONZALEZ  
 SECRETARIO GENERAL  
  
**Municipio de Teicali de Herrera**  
**AYUNTAMIENTO 2018-2021**  
 SECRETARÍA GENERAL

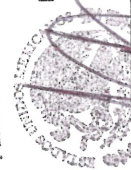
000025

Cuenta Pública 2018  
**MUNICIPIO DE TECALI DE HERRERA**  
 Estado Analítico del Ejercicio del Presupuesto de Egresos  
 Clasificación Económica (por Tipo de Gasto)  
 Del 1 de Enero al 31 de Diciembre de 2018

Concepto	Egresos					Subejercicio 6 = (3 - 4)
	Aprobado 1	Ampliaciones/ (Reducciones) 2	Modificado 3 = (1 + 2)	Devengado 4	Pagado 5	
Gasto Corriente	26,720,000	15,810,716	42,530,716	33,185,889	33,185,739	9,344,827
Gasto de Capital	23,951,000	4,289,215	28,240,215	23,315,941	23,315,941	4,924,274
Amortización de la Deuda y Disminución de Pasivos	0	0	0	0	0	0
Pensiones y Jubilaciones	0	0	0	0	0	0
Participaciones	0	0	0	0	0	0
<b>Total del Gasto</b>	<b>50,671,000</b>	<b>20,099,931</b>	<b>70,770,931</b>	<b>56,501,830</b>	<b>56,501,880</b>	<b>14,269,101</b>

  
**C. RODOLFO MELO GONZALEZ**  
**Municipio de Tehuacan**  
**Ayuntamiento 2018-2021**  
**SECRETARÍA GENERAL**

  
**LE ERASTO AMADOR BAEZ**  
**PRESIDENCIA MUNICIPAL**  
**Ayuntamiento 2018-2021**

  
**G.P. BRENDA CRISTAL QUINTANAR MENDOZA**  
**Municipio de Tehuacan**  
**Ayuntamiento 2018-2021**  
**TESORERÍA**

000026

Cuenta Pública 2018  
**MUNICIPIO DE TECALI DE HERRERA**  
 Estado Analítico del Ejercicio del Presupuesto de Egresos  
 Clasificación Económica (por Tipo de Gasto)  
 Del 1 de Enero al 31 de Diciembre de 2018

Concepto	Egresos				Subejercicio 6 = (3 - 4)
	1 Aprobado	2 Ampliaciones/ (Reducciones)	3 = (1 + 2) Modificado	4 Devengado	
Gasto Corriente	26,720,000	15,810,716	42,530,716	33,185,889	9,344,827
Gasto de Capital	23,951,000	4,289,215	28,240,215	23,315,941	4,924,274
Amortización de la Deuda y Disminución de Pasivos	0	0	0	0	0
Pensiones y Jubilaciones	0	0	0	0	0
Participaciones	0	0	0	0	0
<b>Total del Gasto</b>	<b>50,671,000</b>	<b>20,099,931</b>	<b>70,770,931</b>	<b>56,501,830</b>	<b>14,269,101</b>

LE ERASTO RAMADOR BARRERA  
 PRESIDENTE MUNICIPAL CONSTITUCIONAL

**Municipio de Tecali de Herrera**  
 Ayuntamiento 2018-2021  
 TRESORERA MUNICIPAL

C. RODOLFO MELO GONZALEZ  
 SECRETARIO GENERAL

**Municipio de Tecali de Herrera**  
 Ayuntamiento 2018-2021  
 SECRETARÍA GENERAL


**Municipio de Tecali de Herrera**  
 Ayuntamiento 2018-2021  
 TESORERÍA

000027

Cuenta Pública 2018  
**MUNICIPIO DE TECALI DE HERRERA**  
 Estado Analítico del Ejercicio del Presupuesto de Egresos  
 Clasificación Administrativa  
 Del 1 de Enero al 31 de Diciembre de 2018

Concepto	Aprobado		Aplaciones/ (Reducciones)		Egresos Modificado		Devengado		Pagado		Subejercicio	
	1	2	3 = (1 + 2)	4	5	6 = (3 + 4)	7	8	9	10	11	12
<b>Sin Ramo/Dependencia</b>	<b>\$50,671,000</b>	<b>\$20,099,931</b>	<b>\$70,770,931</b>									
1 PRESIDENCIA	\$4,425,797	\$1,630,000	\$6,055,797			\$6,055,797	\$4,007,822	\$4,007,822	\$4,007,822	\$2,047,975	\$2,047,975	
2 TESORERIA MUNICIPAL	\$6,113,053	\$2,669,698	\$8,782,741			\$8,782,741	\$6,190,663	\$6,190,663	\$6,190,663	\$2,592,079	\$2,592,079	
3 SECRETARIA GENERAL	\$916,800	\$171,515	\$1,088,315			\$1,088,315	\$904,567	\$904,567	\$904,567	\$183,748	\$183,748	
5 SEGURIDAD PUBLICA	\$2,730,500	\$494,977	\$3,225,477			\$3,225,477	\$2,640,973	\$2,640,973	\$2,640,973	\$594,504	\$594,504	
6 CONTRALORIA MUNICIPAL	\$211,350	\$104,075	\$315,425			\$315,425	\$220,026	\$220,026	\$220,026	\$95,399	\$95,399	
7 DIF MUNICIPAL	\$1,850,800	\$403,251	\$2,254,051			\$2,254,051	\$1,460,779	\$1,460,779	\$1,460,779	\$793,271	\$793,271	
8 OBRAS PUBLICAS	\$27,191,000	\$13,186,360	\$40,377,360			\$40,377,360	\$34,436,147	\$34,436,147	\$34,436,147	\$5,943,213	\$5,943,213	
9 REGIDURIAS	\$4,719,900	\$922,088	\$5,641,988			\$5,641,988	\$4,105,289	\$4,105,289	\$4,105,289	\$1,536,698	\$1,536,698	
10 DIRECCION DE GESTION SOCIAL	\$428,000	\$56,250	\$484,250			\$484,250	\$280,023	\$280,023	\$280,023	\$205,227	\$205,227	
12 CERESO	\$1,759,000	\$418,128	\$2,177,128			\$2,177,128	\$1,988,169	\$1,988,169	\$1,988,169	\$188,959	\$188,959	
13 SINDICATURA MUNICIPAL	\$323,800	\$41,600	\$365,400			\$365,400	\$267,373	\$267,373	\$267,373	\$98,027	\$98,027	
<b>Total del Gasto</b>	<b>\$50,671,000</b>	<b>\$20,099,931</b>	<b>\$70,770,931</b>			<b>\$70,770,931</b>	<b>\$56,601,830</b>	<b>\$56,601,830</b>	<b>\$56,601,830</b>	<b>\$14,289,101</b>	<b>\$14,289,101</b>	

  
**Municipio de Tecali de Herrera**  
**Ayuntamiento 2018-2021**  
**SECRETARIA GENERAL**  
**TESORERIA**

  
**C. RODOLFO MELLO GONZALEZ**  
**SECRETARIO GENERAL**  
**Municipio de Tecali de Herrera**  
**Ayuntamiento 2018-2021**  
**SECRETARIA GENERAL**


000028

**Cuenta Pública 2018**  
**MUNICIPIO DE TECALI DE HERRERA**  
 Estado Analítico del Ejercicio del Presupuesto de Egresos  
 Clasificación Funcional (Finalidad y Función)  
 Del 1 de Enero al 31 de Diciembre de 2018

Concepto	Egresos		Ampliaciones/ (Restricciones)	Devengado	Pagado	Subtotal
	Aprobado	Modificado				
	1	3 - (1 - 2)	2	4	5	6 = (3 + 4)
<b>Gobierno</b>	17,614,700	23,724,638	6,109,938	17,410,633	17,410,483	6,314,005
Legislación	0	0	0	0	0	0
Justicia	2,082,800	3,123,706	1,040,906	2,255,541	2,255,541	888,164
Coordinación de la Política de Gobierno	5,982,947	7,363,809	1,380,862	5,412,438	5,412,288	1,951,171
Relaciones Exteriores	0	0	0	0	0	0
Asuntos Financieros y Hacendarios	6,818,433	10,011,846	3,193,393	7,101,681	7,101,681	2,910,165
Seguridad Nacional	0	0	0	0	0	0
Asuntos de Orden Público y de Seguridad Interior	2,730,500	3,225,477	494,977	2,640,973	2,640,973	584,504
Otros Servicios Generales	0	0	0	0	0	0
<b>Desarrollo Social</b>	33,056,300	47,046,293	13,989,993	39,091,197	39,091,197	7,955,096
Protección Ambiental	742,000	844,500	102,500	654,636	654,636	189,864
Vivienda y Servicios a la Comunidad	0	0	0	0	0	0
Salud	2,067,500	2,341,175	273,675	1,710,589	1,710,589	630,586
Recreación, Cultura y Otras Manifestaciones Sociales	351,000	351,000	0	286,069	286,069	64,931
Educación	854,000	876,208	22,208	542,978	542,978	333,230
Protección Social	1,850,800	2,254,051	403,251	1,460,779	1,460,779	793,271
Otros Asuntos Sociales	27,191,000	40,379,360	13,188,360	34,436,147	34,436,147	5,943,213
<b>Desarrollo Económico</b>	0	0	0	0	0	0
Asuntos Económicos, Comerciales y Laborales en General	0	0	0	0	0	0
Agropecuaria, Silvicultura, Pesca y Caza	0	0	0	0	0	0
Combustibles y Energía	0	0	0	0	0	0
Minería, Manufacturas y Construcción	0	0	0	0	0	0
Transporte	0	0	0	0	0	0
Comunicaciones	0	0	0	0	0	0
Turismo	0	0	0	0	0	0
Ciencia, Tecnología e Innovación	0	0	0	0	0	0
Otras Industrias y Otros Asuntos Económicos	0	0	0	0	0	0
<b>Otros no Clasificados en Funciones Anteriores</b>	0	0	0	0	0	0
Transferencias de la Deuda Pública / Costo Financiero de la Deuda	0	0	0	0	0	0
Transferencias, Participaciones y Aportaciones entre Diferentes Niveles y Órdenes de Gobierno	0	0	0	0	0	0
Saneamiento del Sistema Financiero	0	0	0	0	0	0
Adeudos de Ejercicios Fiscales Anteriores	0	0	0	0	0	0
<b>Total del Gasto</b>	50,671,000	70,770,931	20,099,931	56,501,930	56,501,810	14,269,101



PRESIDENCIA MUNICIPAL  
 C. P. BRENDA CRISTAL QUINTANAR MENDOZA  
 PRESIDENTE MUNICIPAL CONSTITUCION



SECRETARÍA GENERAL  
 C. RODOLFO MELO GONZALEZ  
 SECRETARIO GENERAL

**Municipio de Tecali de Herrera**  
**Ayuntamiento 2018-2021**  
**PRESIDENCIA MUNICIPAL**


**Municipio de Tecali de Herrera**  
**Ayuntamiento 2018-2021**  
**SECRETARÍA GENERAL**


**000029**

<b>2. Menos egresos presupuestarios no contables</b>	<b>23,315,941</b>
Mobiliario y equipo de administración	67,108
Mobiliario y equipo educacional y recreativo	0
Equipo e instrumental médico y de laboratorio	0
Vehículos y equipo de transporte	1,472,521
Equipo de defensa y seguridad	0
Maquinaria, otros equipos y herramientas	0
Activos biológicos	0
Bienes inmuebles	0
Activos intangibles	0
Obra pública en bienes propios	0
Acciones y participaciones de capital	0
Compra de títulos y valores	0
Inversiones en fideicomisos, mandatos y otros análogos	0
Provisiones para contingencias y otras erogaciones especiales	0
Amortización de la deuda pública	0
Adeudos de ejercicios fiscales anteriores (ADEFAS)	0
Otros Egresos Presupuestales No Contables	21,776,312

<b>3. Más Gasto Contables No Presupuestales</b>	<b>21,040,738</b>
Estimaciones, depreciaciones, deterioros, obsolescencia y amortizaciones	662,702
Provisiones	0
Disminución de inventarios	0
Aumento por insuficiencia de estimaciones por pérdida o deterioro u obsolescencia	0
Aumento por insuficiencia de provisiones	0
Otros Gastos	0
Otros Gastos Contables No Presupuestales	20,378,036

**4. Total de Gasto Contable (4 = 1 + 2 + 3)**

  
 ESTADOS UNIDOS MEXICANOS  
 LE ERASO AMADOR BARRERA  
 PRESIDENTE MUNICIPAL CONSTITUCIONAL  
 Municipio de Tecali de Herrera  
 Ayuntamiento 2018-2021  
 C.P. BRENDA CRISTALINA BARRERA  
 TESORERA MUNICIPAL

  
 Municipio de Tecali de Herrera  
 C. RODOLFO MELO GONZALEZ  
 SECRETARIO GENERAL MUNICIPAL

**MUNICIPIO DE TEOCALIF DE HERRERA**  
**Conciliación entre los Ingresos Presupuestarios y Contables**  
**Correspondiente del 1 de Enero al 31 de Diciembre de 2021**  
 (Cifras en pesos)

59,098,877

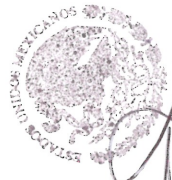
1. Ingresos Presupuestarios

<b>2. Más ingresos contables no presupuestarios</b>	<b>42</b>
Incremento por variación de inventarios	0
Disminución del exceso de estimaciones por pérdida o deterioro u obsolescencia	0
Disminución del exceso de provisiones	0
Otros ingresos y beneficios varios	0
Otros ingresos contables no presupuestarios	42

<b>3. Menos ingresos presupuestarios no contables</b>	<b>223,800</b>
Productos de capital	223,800
Aprovechamientos capital	0
Ingresos derivados de financiamientos	0
Otros ingresos presupuestarios no contables	0

4. Ingresos Contables (4 = 1 + 2 - 3)

59,073,877



Municipio de Teocalif de Herrera  
 Ayuntamiento 2018-2021  
**SECRETARÍA GENERAL**

C. RODOLFO MELO GONZALEZ  
 SECRETARIO GENERAL



LE ERASIO AMADOR BAEZ  
**PRESIDENTE MUNICIPAL CONSTITUCIONAL**  
 Ayuntamiento 2018-2021  
**PRESIDENCIA MUNICIPAL**

Municipio de Teocalif de Herrera  
 Ayuntamiento 2018-2021  
**TESORERÍA**

000031

000032

**Cuenta Pública 2018**  
**MUNICIPIO DE TECALI DE HERRERA**  
**Endeudamiento Neto**  
**Del 1 de Enero al 31 de Diciembre de 2018**

Identificación de Crédito o Instrumento	Contratación/Colocación	Amortización	Endeudamiento Neto
	A	B	C = A - B
<b>Creditos Bancarios</b>			
			0
			0
			0
			0
			0
			0
			0
			0
			0
			0
			0
<b>Total Créditos Bancarios</b>	<b>0</b>	<b>0</b>	<b>0</b>

<b>Otros Instrumentos de Deuda</b>			
			0
			0
			0
			0
			0
			0
			0
			0
			0
			0
			0
			0
<b>Total Otros Instrumentos de Deuda</b>	<b>0</b>	<b>0</b>	<b>0</b>

<b>TOTAL</b>	<b>0</b>	<b>0</b>	<b>0</b>
--------------	----------	----------	----------



**Municipio de Tecali de Herrera**  
**PRASO AMADOR BAEZ**  
**PRESIDENTE MUNICIPAL CONSTITUCIONAL**  
**PRESIDENCIA MUNICIPAL**

**C. RODOLFO MELO GONZALEZ**  
**SECRETARIO GENERAL**

**C.P. BRENDA CRISTAL QUINTANAR MENDOZA**  
**TESORERA MUNICIPAL**

**Municipio de Tecali de Herrera**  
**Ayuntamiento 2018-2021**  
**TESORERÍA**

**Municipio de Tecali de Herrera**  
**Ayuntamiento 2018-2021**  
**SECRETARIA GENERAL**



Cuenta Pública 2018  
**MUNICIPIO DE TEGALL DE HERRERA**  
 Gasto por Categoría Programática  
 Del 1 de Enero al 31 de Diciembre de 2018

Concepto	Aprobado 1	Ampliaciones / (Reducciones) 2	Egresos Modificados 3 = (1 + 2)	Devenido 4	Pagado 5	Subterficio 6 = (3 - 4)
<b>Programas</b>	<b>60,671,000</b>	<b>20,099,931</b>	<b>70,770,931</b>	<b>66,601,680</b>	<b>58,601,680</b>	<b>14,269,101</b>
Subsidios: Sector Social y Privado o Entidades Federativas y Municipios	0	0	0	0	0	0
Sujetos a Reglas de Operación	0	0	0	0	0	0
Otros Subsidios	0	0	0	0	0	0
Desempeño de las Funciones	60,671,000	20,099,931	70,770,931	66,601,680	58,601,680	14,269,101
Prestación de Servicios Públicos	23,480,000	6,911,571	30,391,571	22,065,533	22,065,533	8,325,888
Provisión de Bienes Públicos	0	0	0	0	0	0
Planeación, seguimiento y evaluación de políticas públicas	0	0	0	0	0	0
Promoción y fomento	0	0	0	0	0	0
Regulación y supervisión	0	0	0	0	0	0
Funciones de las Fuerzas Armadas (Únicamente Gobierno Federal)	0	0	0	0	0	0
Específicos	0	0	0	0	0	0
Proyectos de Inversión	27,191,000	13,188,360	40,379,360	34,436,147	34,436,147	5,943,213
Administrativos y de Apoyo	0	0	0	0	0	0
Apoyo al proceso presupuestario y para mejorar la eficiencia institucional	0	0	0	0	0	0
Apoyo a la función pública y al mejoramiento de la gestión	0	0	0	0	0	0
Operaciones ajenas	0	0	0	0	0	0
Compromisos	0	0	0	0	0	0
Obligaciones de cumplimiento de resolución, jurisdiccional	0	0	0	0	0	0
Desastres Naturales	0	0	0	0	0	0
Obligaciones	0	0	0	0	0	0
Pensiones y jubilaciones	0	0	0	0	0	0
Aportaciones a la seguridad social	0	0	0	0	0	0
Aportaciones a fondos de estabilización	0	0	0	0	0	0
Aportaciones a fondos de inversión y reestructura de pensiones	0	0	0	0	0	0
Programas de Gasto Federalizado (Gobierno Federal)	0	0	0	0	0	0
Gasto Federalizado	0	0	0	0	0	0
Participaciones a entidades federativas y municipios	0	0	0	0	0	0
Costo financiero, deuda o apoyos a deudores y ahorradores de la banca	0	0	0	0	0	0
Adeudados de ejercicios fiscales anteriores	0	0	0	0	0	0
<b>Total del Gasto</b>	<b>60,671,000</b>	<b>20,099,931</b>	<b>70,770,931</b>	<b>66,601,680</b>	<b>58,601,680</b>	<b>14,269,101</b>


  
 LE ERASO AMADOR GONZALEZ  
 PRESIDENTE MUNICIPAL  
 C.P. BRUNDA CRISTAL QUINTERO WENDOZA  
 SECRETARÍA MUNICIPAL  
 Ayuntamiento de Tegall de Herrera  
 Ayuntamiento 2018-2021  
 PRESIDENCIA MUNICIPAL  
 TESORERÍA

C. RODOLFO MERO GONZALEZ  
 SECRETARIO GENERAL

000033

Cuenta Pública 2018  
MUNICIPIO DE TECALI DE HERRERA  
Indicadores de Postura Fiscal  
Del 1 de Enero al 31 de Diciembre de 2018

430000

Concepto	Estimado	Devengado	Pagado
<b>I. Ingresos Presupuestarios (I=1+2)</b>	50,671,000	59,096,631	59,096,631
1. Ingresos del Gobierno de la Entidad Federativa <sup>1</sup>	50,671,000	59,096,631	59,096,631
2. Ingresos del Sector Paraestatal <sup>1</sup>	0	0	0
<b>II. Egresos Presupuestarios (II=3+4)</b>	50,671,000	56,501,830	56,501,680
3. Egresos del Gobierno de la Entidad Federativa <sup>2</sup>	50,671,000	56,501,830	56,501,680
4. Egresos del Sector Paraestatal <sup>2</sup>	0	0	0
<b>III. Balance Presupuestario (Superávit o Déficit) (III = I - II)</b>	0	2,594,801	2,594,951

Concepto	Estimado	Devengado	Pagado
<b>III. Balance presupuestario (Superávit o Déficit)</b>	0	2,594,801	2,594,951
<b>IV. Intereses, Comisiones y Gastos de la Deuda</b>	0	0	0
<b>V. Balance Primario (Superávit o Déficit) (V= III - IV)</b>	0	2,594,801	2,594,951

Concepto	Estimado	Devengado	Pagado
<b>A. Financiamiento</b>	0	0	0
<b>B. Amortización de la deuda</b>	0	0	0
<b>C. Endeudamiento ó desendeudamiento (C = A - B)</b>	0	0	0

1. Los Ingresos que se presentan son los ingresos presupuestarios totales sin incluir los ingresos por financiamientos. Los Ingresos del Gobierno de la Entidad Federativa corresponden a los del Poder Ejecutivo, Legislativo Judicial y Autónomos
2. Los egresos que se presentan son los egresos presupuestarios totales sin incluir los egresos por amortización. Los egresos del Gobierno de la Entidad Federativa corresponden a los del Poder Ejecutivo, Legislativo, Judicial y Órganos Autónomos
3. Para Ingresos se reportan los ingresos recaudados; para egresos se reportan los egresos pagados

  
**MUNICIPIO AMADOR BAEZ**  
 Tecali de Herrera  
 AYUNTAMIENTO CONSTITUCIONAL  
 PRESIDENCIA MUNICIPAL  
 PRESIDENCIA MUNICIPAL

  
**C. RODOLFO MELO GONZALEZ**  
 Municipio de Tecali de Herrera  
 SECRETARÍA GENERAL  
 SECRETARÍA GENERAL

  
**C.P. BRENDA CRISTAL QUINTANAR MENDOZA**  
 TRESORERA MUNICIPAL  
 Municipio de Tecali de Herrera  
 Ayuntamiento 2018-2021  
 TESORERÍA


000035


**Cuenta Pública 2018**  
**MUNICIPIO DE TECALI DE HERRERA**  
**Intereses de la Deuda**  
**Del 1 de Enero al 31 de Diciembre de 2018**


Identificación de Crédito o Instrumento	Devengado	Pagado
<b>Créditos Bancarios</b>		
<b>Total de intereses de Créditos Bancarios</b>	<b>0</b>	<b>0</b>


<b>Otros Instrumentos de Deuda</b>		
<b>Total de intereses de Otros Instrumentos de Deuda</b>	<b>0</b>	<b>0</b>


<b>TOTAL</b>	<b>0</b>	<b>0</b>
--------------	----------	----------

  
**LE ERASTO AMADOR BAEZ**  
 Municipio de Tecali de Herrera  
**PRESIDENTE MUNICIPAL CONSTITUCIONAL**  
**PRESIDENCIA MUNICIPAL**

  
**D. RODOLFO MELO GONZALEZ**  
**SECRETARIO GENERAL**

  
**C.P. BRENDA CRISTAL QUINTANAR MENDOZA**  
**TESORERA MUNICIPAL**

  
 Municipio de Tecali de Herrera  
 Ayuntamiento 2018-2021  
**SECRETARÍA GENERAL**

  
 Municipio de Tecali de Herrera  
 Ayuntamiento 2018-2021  
**TESORERÍA**

CLAVE: 16 / 07  
ENTIDAD FISCALIZADA: TECALI DE HERRERA

INVENTARIO DE BIENES MUEBLES

Nombre de Inventario (Codigo)	Descripción Marco Medida y Serie	Subcuenta	Responsable del Bienes que se Inventa (Propiedad Civil)	Indice de Inventario	Documento que acredita la adquisición	Fecha de Adquisición	Valor de Bienes	Valor de Depreciación	Valor de Amortización	Valor de Inicialización	Valor de Liquidación	Valor de Retiro	Valor de Bienes	Valor de Depreciación	Valor de Amortización	Valor de Inicialización	Valor de Liquidación	Valor de Retiro	
A	B	C	D=C	E	F=E	G=A-F	H	I	J	K	L	M	N	O	P	Q	R	S	
	EQUIPO DE COMPUTO		SINDICATURA					0%											\$0.00
	TECLADO		SINDICATURA					0%											\$0.00
	ESCRITORIO MADERA CON 3 CAJONES		SINDICATURA					0%											\$0.00
	REGULADOR		SINDICATURA					0%											\$0.00
	IMPRESORA BIN		SINDICATURA					0%											\$0.00
	SILLA GIRATORIA		SINDICATURA					0%											\$0.00
	ESCRITORIO MADERA NEGRO CON 3 CAJONES		SINDICATURA					0%											\$0.00
	1 ESTANTE DE METAL DE 5 CHAROLAS		SINDICATURA					0%											\$0.00
	1 SILLA FORRADA NEGRA		SINDICATURA					0%											\$0.00
	equipo de computo		Reg. De Industria, Comercio, Agricultura y Ganaderia					0%											\$0.00
	IMPRESORA		REG DE INDUSTRIA, COMERCIO, AGRICULTURA Y GANADERIA					0%											\$0.00
	ESCRITORIO DE MADERA		REG DE INDUSTRIA, COMERCIO, AGRICULTURA Y GANADERIA					0%											\$0.00
	ESCRITORIO DE MADERA		REG DE INDUSTRIA, COMERCIO, AGRICULTURA Y GANADERIA					0%											\$0.00
	ANAQUEL DE METAL COLOR AZUL DE 5 CHAROLAS		REG DE INDUSTRIA, COMERCIO, AGRICULTURA Y GANADERIA					0%											\$0.00
	ANAQUEL DE METAL COLOR AZUL DE 5 CHAROLAS		REG DE INDUSTRIA, COMERCIO, AGRICULTURA Y GANADERIA					0%											\$0.00
	MESA DE TRABAJO DE MADERA		REG DE INDUSTRIA, COMERCIO, AGRICULTURA Y GANADERIA					0%											\$0.00
	LIBRERO HORIZONTAL DE METAL DONADO POR BUAP 3 ESTANTES		REG DE INDUSTRIA, COMERCIO, AGRICULTURA Y GANADERIA					0%											\$0.00
	ORGANIZADOR DE HOJAS COLOR NEGRO DE PLASTICO		REG DE INDUSTRIA, COMERCIO, AGRICULTURA Y GANADERIA					0%											\$0.00
	ORGANIZADOR DE HOJAS COLOR NEGRO DE PLASTICO		REG DE INDUSTRIA, COMERCIO, AGRICULTURA Y GANADERIA					0%											\$0.00
	ARCHIVERO DE METAL COLOR GRIS DONADO POR BUAP		REG DE INDUSTRIA, COMERCIO, AGRICULTURA Y GANADERIA					0%											\$0.00
	MODEM COLOR NEGRO		REG DE INDUSTRIA, COMERCIO, AGRICULTURA Y GANADERIA					0%											\$0.00
	MODEM COLOR BLANCO		REG DE INDUSTRIA, COMERCIO, AGRICULTURA Y GANADERIA					0%											\$0.00
	REGULADOR COLOR GRIS		REG DE INDUSTRIA, COMERCIO, AGRICULTURA Y GANADERIA					0%											\$0.00
	SILLA DE OFICINA COLOR NEGRO		REG DE INDUSTRIA, COMERCIO, AGRICULTURA Y GANADERIA					0%											\$0.00
	SILLA DE MADERA DEL TEATRO MUNICIPAL		COMERCIO, AGRICULTURA Y GANADERIA					0%											\$0.00
	SILLA DE MADERA DEL TEATRO MUNICIPAL		REG DE INDUSTRIA, COMERCIO, AGRICULTURA Y GANADERIA					0%											\$0.00
	SILLA DE MADERA DEL TEATRO MUNICIPAL		REG DE INDUSTRIA, COMERCIO, AGRICULTURA Y GANADERIA					0%											\$0.00
	5 armarios metálicos azules de 5 cajones		REGISTRO CIVIL					0%											\$0.00
	1 mesquite de escribir		REGISTRO CIVIL					0%											\$0.00
	2 archivero de color beige con 4 cajones		REGISTRO CIVIL					0%											\$0.00
	2 escritorios metálicos color beige 4 cajones		REGISTRO CIVIL					0%											\$0.00












CLAVE: 16 / 07  
 ENTIDAD FISCALIZADA: TECALI DE HERRERA


INVENTARIO DE BIENES INMUEBLES


Número de Inventario (Código)	Descripción Subvención	Documento que acredita la Propiedad (escritura pública)	Fecha de Adquisición	Módulo de alta	Módulo de baja	Decreto que otorga la facultad de alta o baja	Fuente de Información	A	B	C	D = C	E	F = E	Valor Neto en libros al 31 de diciembre de 2017
											0%			

BAJO PROTESTA DE DECIR VERDAD DECLARAMOS QUE LOS DATOS ANOTADOS EN EL FORMATO, SON CORRECTOS Y SON RESPONSABILIDAD DEL EMISOR.

  
 PRESIDENTE MUNICIPAL  
 C. P. ESTEBAN RAMÍREZ GARCÍA

  
 C. P. ESTEBAN RAMÍREZ GARCÍA  
 TESORERO MUNICIPAL O REPRESENTANTE

  
 CONTRALOR MUNICIPAL O REPRESENTANTE DE LA CONTRALORIA

  
 C. P. CRISTINA MALIBARI MARTÍNEZ  
 DIRECTORA GENERAL DE FISCALÍA Y RESPONSABILIDAD

Municipio de Tecali de Herrera  
 Ayuntamiento 2018-2021  
**PRESIDENCIA MUNICIPAL**


Municipio de Tecali de Herrera  
 Ayuntamiento 2018-2021  
**TESORERÍA**


Municipio de Tecali de Herrera  
 Ayuntamiento 2018-2021  
**AVL CONTRALORIA**

**Entidad Federativa / Municipio:**  
**Relacion de cuentas bancarias productivas especificas.**  
**Periodo(annual)**

Fondo, Programa o Convenio	Institucion Bancaria	Datos de la Cuenta Bancaria	Numero de Cuenta
PDZP	BANAMEX		7009 768164
CERESO	BANCOMER		106599613
ANIV. GESTA HEOICA	BANCOMER		108776180
EMPLEO TEMPORAL 2016	BANCOMER		108567301
INSTITUTO MUNICIPAL DE LAS MUJERES DE TECALI 2017	BANCOMER		110461393
FORTALECIMIENTO FINANCIERO 2017	BANCOMER		119818755
ESTUFAS AHORRADORAS DE LENA 2017	BANCOMER		111157280
PROYECTOS DE DESARROLLO REGIONAL CONVENIO #3	BANCOMER		111167693
FORTALECIMIENTO FINANCIERO PARA LA INVERSION CONVENIO 5	BANCOMER		111098489
FORTALECIMIENTO FINANCIERO PARA LA INVERSION 2018	BANCOMER		111694464
CUARTO ADICIONAL	BANCOMER		111691120
OTROS RECURSOS	BANCOMER		112053594
FORTALEC. TRANSVERSALIDADPERSPECTIVA	BANCOMER		112035561
CULTURA 2015	BANCOMER		110348406
CUARTO ADICIONAL ADMON 2018-2021	BANCOMER		112420805
CERESO ADMON 2018 - 2021	BANCOMER		112420783
ESTUFAS AHORRADORAS ADMON 2018-2021	BANCOMER		112420791
RECURSOS FISCALES	BANCOMER		105860865
RECURSOS FISCALES 2018- 2021	BANCOMER		112399172
PARTICIPACIONES	BANCOMER		106371620
PARTICIPACIONES DIF MUNICIPAL	BANCOMER		111390732
PARTICIPACIONES 2018 - 2021	BANCOMER		112399091
FISM 2014	BANORTE		221684982
FISM 2015	BANORTE		290436604
FISM 2016	BANORTE		106371868
FISM 2017	BANCOMER		109555917
FISM 2018 ADMON 2018-2021	BANCOMER		112399199
FISM 2017 ADMON 2018-2021	BANCOMER		112420848
FISM 2016 ADMON 2018-2021	BANCOMER		112429821
FORTAMUN DF 2014	BANORTE		221682568
FORTAMUN DF 2015	BANORTE		290438592
FORTAMUN 2016	BANAMEX		3756051
FORTAMUN 2016	BANCOMER		106372120
FORTAMUN 2015	BANCOMER		107830440
FORTAMUN 2017	BANCOMER		109955976
FORTAMUN 2018	BANCOMER		111312367
FORTAMUN 2018 ADMON 2018 - 2021	BANCOMER		112399229
INFRAESTRUCTURA DEPORTIVA	BANORTE		213621870
ESTUFAS ECOLOGICAS	BANAMEX		8880099
FONDO CULTURA	BANORTE		259479350

  
**Municipio de Tehuacan**  
 Ayuntamiento 2018-2021  
**PRESIDENCIA MUNICIPAL**

  
 C.P. BRENDA GUINAJAN MENDOZA  
 TESORERA MUNICIPAL O EQUIVALENTE  
**Municipio de Tehuacan de Herrera**  
 Ayuntamiento 2018-2021  
**TESORERIA**

  
 LIC. WETTE GOMEZ THIEL  
 CONTRALOR MUNICIPAL O REPRESENTANTE DE LA CONTRALORIA  
**Municipio de Tehuacan de Herrera**  
 Ayuntamiento 2018-2021  
**CONTRALORIA**

000042