



株式会社ドワンゴ／株式会社ニワンゴ

2013年7月31日

## -niconico「ネット世論調査」に9万6千人が回答-

## 安倍内閣に最優先で実行してほしい政策課題は「景気の回復」30.7%

参院選の投票、ネット情報「参考にした」47.4%、「参考にしなかった」52.6%

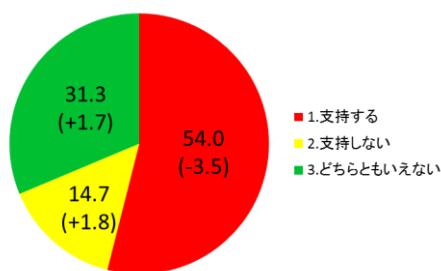
参院選ニコニコ当確予測「テレビ・新聞もやっていないのでよかった」35.7%

株式会社ドワンゴ（本社：東京都中央区、代表取締役社長：荒木隆司）及び株式会社ニワンゴ（本社：東京都渋谷区、代表取締役：杉本誠司）は、両社が運営する日本最大級の動画サービス「niconico」で、ニコ割アンケートを利用した「ネット世論調査」を7月30日（火）18時42分を実施し、開始から約200秒間で95,845人から回答をいただきました。

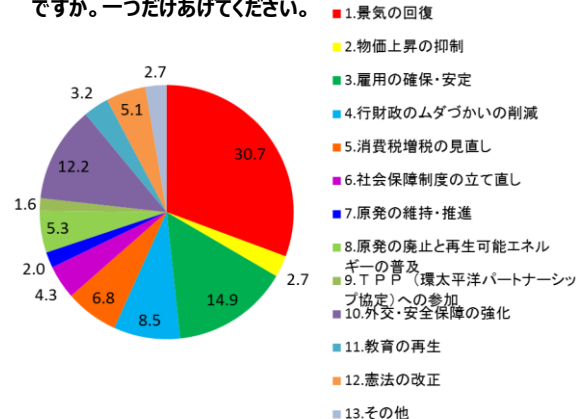
## ネット世論調査「内閣支持率調査 2013/7/30」結果（以下、アンケート調査結果より抜粋）

## Q2 あなたは安倍内閣を支持しますか。

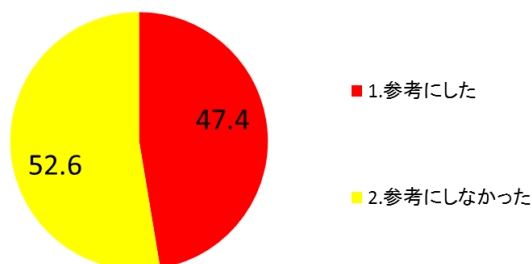
※（ ）内は前月比の増減



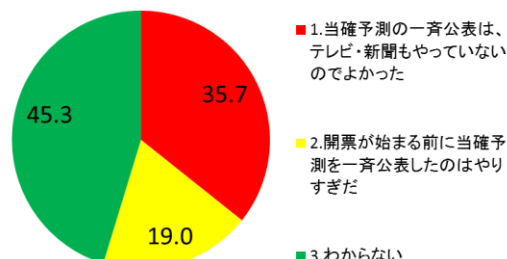
## Q7 いま、安倍内閣に最優先で実行してほしい政策課題はなんですか。一つだけあげてください。



## Q9 あなたは投票するに当たって、ネット上の情報を参考にしましたか。



## Q10 ニコニコでは参院選について3回のネット世論調査を基に、全121議席の当確を予測し、21日午後8時、投票締め切り同時に一斉に公表、当確予測は118議席（97.52%）が的中しました。それをどうみますか。



**調査概要** ◆集計対象：「niconico」登録ユーザー3,415万人（参考：ユーザーの男女比率 男性67% 女性33%）  
 ◆実施日時：2013年7月30日（火）18時42分  
 ◆回答者数：95,845人（回答のうち「回答しない」は無回答扱いとしています。設問ごとに有効回答数は異なります）

※解析結果：http://www.nicovideo.jp/enquete/political/nm21473551

※回答結果（動画）：http://www.nicovideo.jp/watch/nm21473551

※全設問のアンケート調査結果の概要は、2ページ目以降をご参照ください。

## ネット世論調査について

ネット世論調査は、niconicoで動画を視聴している全ユーザーに対して、動画によってリアルタイム情報を同時に伝達する、従来の動画サイトにはない新しいシステム「ニコ割アンケート」を利用しています。開始時刻になると視聴中の動画の再生が一時停止し、その視聴プレイヤー上に割り込む形で、設問と選択肢が表示されます。ユーザーはそれぞれの設問に回答し、その結果を送信します。調査結果は、一定時間後に結果を表示する動画へのリンクがアナウンスされ確認できます。「ネット世論調査」は、不特定多数のユーザーが、同時刻にアンケートに参加するという調査形態であるため、これまでのネットを活用したアンケートとは異なり、組織的な投票が非常に困難になっています。また、従来ネットでは、声の大きな少数派の意見がクローズアップされる傾向がありましたが、ニコニコ動画で視聴している数十万人全てのユーザーへアンケートを行えるため、リアルなネット全体の意見調査が可能です。

niconico ネット世論調査「内閣支持率調査 2013/7/30」結果資料

2013年7月30日(火) 18時42分実施 回答数：95,845人

設 問	選択肢	総合	男女別		年代別				
			男性	女性	10代以下	20代	30代	40代	50代以上
Q1. 21日投開票された参議院選挙は、自民党と公明党の圧勝、民主党の惨敗、日本維新の会とみんなの党の伸び悩み、共産党の躍進という結果になりました。この結果についてどう思いますか。	1.非常によかった	16.0%	19.2%	12.7%	13.2%	13.3%	15.6%	18.3%	21.7%
	2.まあまあよかった	40.8%	42.9%	38.7%	28.0%	38.0%	42.4%	41.5%	35.1%
	3.あまりよくなかった	16.3%	15.5%	17.1%	14.2%	17.7%	17.1%	14.4%	17.6%
	4.非常によくなかった	9.3%	9.2%	9.5%	8.0%	8.9%	9.1%	9.9%	10.1%
	5.わからない	17.6%	13.3%	22.0%	36.7%	22.1%	15.8%	15.9%	15.6%
Q2.あなたは安倍内閣を支持しますか	1.支持する	54.0%	60.2%	47.6%	41.1%	49.6%	56.1%	55.2%	56.8%
	2.支持しない	14.7%	13.6%	15.9%	16.9%	14.1%	14.3%	15.6%	13.5%
	3.どちらともいえない	31.3%	26.2%	36.5%	42.0%	36.3%	29.6%	29.2%	29.7%
Q3. 安倍内閣で一番評価している政策はなんですか。	1.日本経済の立て直し	46.2%	48.0%	44.4%	37.7%	45.4%	47.8%	45.3%	41.4%
	2.東日本大震災からの復興	6.3%	4.7%	7.9%	11.7%	8.1%	5.2%	6.0%	5.2%
	3.外交・安全保障の強化	24.0%	24.6%	23.3%	12.0%	17.7%	26.5%	26.2%	29.1%
	4.教育の再生	4.3%	4.0%	4.6%	6.6%	5.2%	3.3%	4.5%	4.1%
	5.TPPへの参加	5.4%	5.7%	5.2%	8.9%	6.5%	4.6%	5.4%	5.5%
	6.その他	13.8%	13.0%	14.7%	23.2%	17.0%	12.6%	12.6%	14.8%
Q4. では、あなたは参院選で投票しましたか。	1.投票した	67.0%	68.5%	65.5%	9.7%	60.1%	73.2%	66.2%	72.5%
	2.投票しなかった	22.4%	23.2%	21.6%	7.8%	31.5%	22.5%	15.8%	11.6%
	3.未成年なので投票できなかった	10.6%	8.3%	12.9%	82.5%	8.5%	4.3%	18.0%	15.9%
Q5. 参院選の選挙区については、どの政党の候補者に投票しましたか。 (Q4で1と回答した人のみ)	1.自民党	60.3%	64.9%	55.6%	50.0%	58.2%	59.9%	62.3%	65.6%
	2.民主党	7.2%	6.4%	8.0%	20.1%	9.5%	5.8%	6.7%	5.3%
	3.日本維新の会	6.0%	7.0%	5.0%	6.1%	6.4%	6.3%	5.6%	7.9%
	4.公明党	2.9%	2.4%	3.3%	3.8%	3.8%	2.3%	2.8%	2.3%
	5.みんなの党	5.5%	5.2%	5.8%	3.4%	5.3%	6.1%	5.0%	4.5%
	6.生活の党	0.7%	0.5%	0.8%	0.6%	0.5%	0.7%	0.8%	0.7%
	7.共産党	9.1%	7.5%	10.9%	5.6%	8.7%	9.8%	8.9%	7.6%
	8.社民党	0.9%	0.6%	1.1%	2.7%	1.3%	1.0%	0.4%	0.4%
	9.みどりの風	1.5%	0.6%	2.3%	2.9%	1.7%	1.7%	1.1%	0.2%
	10.その他の政党	3.5%	2.7%	4.3%	2.8%	2.0%	3.8%	4.3%	3.3%
	11.無所属	2.5%	2.1%	2.8%	2.2%	2.6%	2.7%	2.1%	2.2%
Q6. 比例区については、どの政党、あるいはどの政党の候補者に投票しましたか。(Q4で1と回答した人のみ)	1.自民党	54.0%	57.5%	50.5%	46.7%	51.4%	53.9%	56.0%	55.6%
	2.民主党	6.5%	5.8%	7.2%	19.7%	8.9%	5.0%	6.1%	4.1%
	3.日本維新の会	11.9%	12.6%	11.1%	8.0%	10.4%	11.7%	13.2%	15.8%
	4.公明党	4.1%	3.8%	4.4%	5.1%	5.4%	3.6%	3.6%	2.7%
	5.みんなの党	6.6%	6.4%	6.7%	4.4%	7.1%	7.3%	5.5%	6.4%
	6.生活の党	0.8%	1.0%	0.7%	0.5%	0.7%	0.7%	1.0%	0.8%
	7.共産党	9.6%	8.4%	10.9%	5.1%	9.3%	10.4%	9.2%	8.9%
	8.社民党	1.6%	1.0%	2.2%	3.6%	2.1%	1.9%	0.9%	1.3%
	9.みどりの風	1.9%	1.0%	2.8%	3.4%	2.2%	2.2%	1.4%	1.2%
	10.その他の政党	3.0%	2.6%	3.4%	3.5%	2.7%	3.3%	2.9%	3.1%

設 問	選 択 肢	総 合	男 女 別		年 代 別				
			男 性	女 性	10 代 以 下	20 代	30 代	40 代	50 代 以 上
Q7. いま、安倍内閣に最優先で実行してほしい政策課題はなんですか。一つだけあげてください。	1. 景気の回復	30.7%	32.3%	29.0%	25.1%	26.8%	31.1%	33.1%	30.5%
	2. 物価上昇の抑制	2.7%	2.7%	2.8%	4.0%	3.2%	2.9%	2.3%	3.6%
	3. 雇用の確保・安定	14.9%	14.7%	15.1%	13.3%	18.8%	15.5%	11.5%	12.9%
	4. 行財政のムダづかいの削減	8.5%	7.1%	9.9%	11.4%	9.5%	8.4%	7.7%	6.8%
	5. 消費税増税の見直し	6.8%	6.2%	7.3%	7.3%	6.1%	6.1%	7.9%	8.0%
	6. 社会保障制度の立て直し	4.3%	3.8%	4.8%	3.8%	4.3%	4.8%	3.9%	4.4%
	7. 原発の維持・推進	2.0%	2.6%	1.4%	3.1%	2.4%	1.6%	2.1%	2.3%
	8. 原発の廃止と再生可能エネルギーの普及	5.3%	4.1%	6.6%	6.9%	5.1%	4.6%	6.2%	6.6%
	9. TPP（環太平洋パートナーシップ協定）への参加	1.6%	1.6%	1.6%	2.5%	2.1%	1.6%	1.2%	0.4%
	10. 外交・安全保障の強化	12.2%	13.6%	10.8%	9.8%	11.0%	13.1%	12.3%	13.2%
	11. 教育の再生	3.2%	2.8%	3.7%	4.0%	3.5%	3.0%	3.3%	2.9%
	12. 憲法の改正	5.1%	6.0%	4.1%	4.7%	4.0%	4.9%	6.0%	6.1%
	13. その他	2.7%	2.7%	2.7%	3.9%	3.2%	2.4%	2.6%	2.3%
Q8. 今度の参院選では日本の国政史上初めて「ネット選挙運動」が行われました。あなたはネット上で各政党や候補者が発信した情報を得ましたか。	1. ネットで情報を得た	47.0%	50.7%	43.2%	37.3%	40.3%	49.1%	49.8%	51.3%
	2. ネットでは情報を得なかった	53.0%	49.3%	56.8%	62.7%	59.7%	50.9%	50.2%	48.7%
Q9. あなたは投票するに当たって、ネット上の情報を参考にしましたか。	1. 参考にした	47.4%	50.7%	43.9%	29.8%	40.4%	50.4%	49.6%	50.4%
	2. 参考にしなかった	52.6%	49.3%	56.1%	70.2%	59.6%	49.6%	50.4%	49.6%
Q10. ニコニコでは参院選について 3 回のネット世論調査を基に、全 121 議席の当確を予測し、21 日午後 8 時、投票締め切りと同時に一斉に公表、当確予測は 118 議席（97.52%）が的中しました。それをどうみますか。	1. 当確予測の一斉公表は、テレビ・新聞もやっていないのでよかった	35.7%	39.3%	32.0%	28.1%	30.9%	38.0%	37.0%	39.6%
	2. 開票が始まる前に当確予測を一斉公表したのはやりすぎだ	19.0%	19.3%	18.7%	18.0%	18.9%	18.7%	19.5%	20.0%
	3. わからない	45.3%	41.4%	49.3%	54.0%	50.2%	43.3%	43.5%	40.4%
Q11. 今、あなたが支持している政党はどこですか。	1. 自民党	44.0%	47.5%	40.3%	32.5%	41.6%	44.7%	45.0%	47.1%
	2. 民主党	2.3%	2.1%	2.5%	3.9%	3.0%	1.8%	2.3%	4.6%
	3. 日本維新の会	6.6%	7.3%	5.9%	7.8%	6.5%	6.8%	6.4%	6.8%
	4. 公明党	3.3%	3.4%	3.3%	4.9%	4.0%	2.4%	3.7%	4.2%
	5. みんなの党	4.3%	4.5%	4.2%	6.3%	5.1%	4.1%	4.0%	3.7%
	6. 共産党	4.5%	4.4%	4.7%	4.9%	5.3%	4.7%	3.9%	4.8%
	7. 生活の党	0.3%	0.4%	0.2%	0.4%	0.3%	0.3%	0.4%	1.0%
	8. 社民党	0.6%	0.5%	0.8%	0.7%	0.8%	0.7%	0.5%	0.5%
	9. 新党改革	0.8%	1.0%	0.6%	2.1%	1.1%	0.7%	0.7%	0.4%
	10. その他の政党	2.2%	1.9%	2.4%	1.9%	1.8%	1.9%	2.7%	3.0%
	11. 支持政党なし	31.0%	27.1%	35.1%	34.5%	30.7%	31.9%	30.5%	24.0%

# 安倍内閣の支持状況別クロス集計

設 問	選 択 肢	Q1 安倍内閣を支持するかどうか		
		支持する層 (54.0%)	支持しない層 (14.7%)	どちらともいえない層 (31.3%)
Q7.いま、安倍内閣に最優先で実行してほしい政策課題はなんですか。一つだけあげてください。	1.景気の回復	39.2%	14.1%	27.1%
	2.物価上昇の抑制	1.7%	4.5%	3.6%
	3.雇用の確保・安定	14.6%	16.1%	18.7%
	4.行財政のムダづかいの削減	4.7%	16.0%	12.5%
	5.消費税増税の見直し	4.7%	12.2%	8.6%
	6.社会保障制度の立て直し	2.8%	6.2%	5.4%
	7.原発の維持・推進	1.7%	1.5%	1.5%
	8.原発の廃止と再生可能エネルギーの普及	1.7%	13.6%	5.6%
	9.TPP（環太平洋パートナーシップ協定）への参加	1.0%	1.9%	1.3%
	10.外交・安全保障の強化	15.7%	3.8%	6.5%
	11.教育の再生	3.5%	3.0%	3.4%
	12.憲法の改正	7.3%	1.9%	2.2%
	13.その他	1.4%	5.2%	3.5%
Q8.今度の参院選では日本の国政史上初めて「ネット選挙運動」が行われました。あなたはネット上で各政党や候補者が発信した情報を得ましたか。	1.ネットで情報を得た	57.9%	38.6%	32.7%
	2.ネットでは情報を得なかった	42.1%	61.4%	67.3%
Q9.あなたは投票するに当たって、ネット上の情報を参考にしましたか。	1.参考にした	60.2%	35.2%	31.3%
	2.参考にしなかった	39.8%	64.8%	68.7%
Q10.ニコニコでは参院選について3回のネット世論調査を基に、全121議席の当確を予測し、21日午後8時、投票締め切りと同時に一斉に公表、当確予測は118議席（97.52%）が的中しました。それをどうみますか。	1.当確予測の一斉公表は、テレビ・新聞もやっていないのでよかった	46.5%	25.9%	24.0%
	2.開票が始まる前に当確予測を一斉公表したのはやりすぎだ	15.1%	31.5%	20.2%
	3.わからない	38.4%	42.6%	55.8%