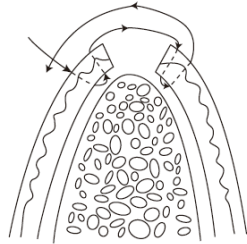
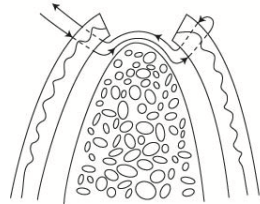

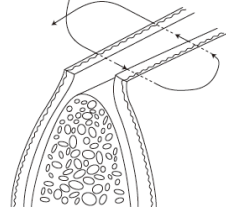
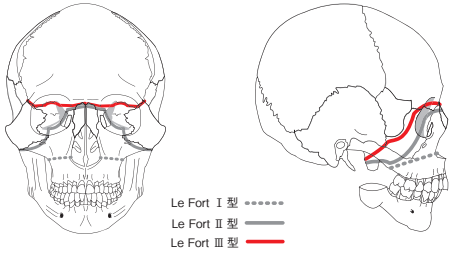
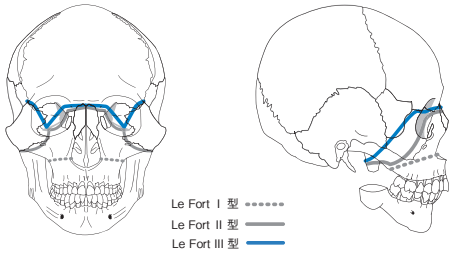


NewText 2024 正誤表

巻	頁	項目	誤	正	訂正日
1.必修	355	垂直マットレス縫合の図	<p>垂直マットレス縫合</p> 	<p>垂直マットレス縫合</p> 	2023/5/18
7.外科・放射	75 335		<p>水平マットレス縫合</p> 	<p>水平マットレス縫合</p> 	
1.必修	355	水平マットレス縫合の図	<p>近心頰側根は2根管性のことがほとんどで、～</p>	<p>近心根は2根管性のことがほとんどで、～</p>	2023/8/9
7.外科・放射	75 335		<p>手術創が2か所になる</p>	<p>※記載をトル</p>	
2.基礎	276	下顎第一大臼歯 の解説 下から2行目			
4.保存	298	遊離歯肉移植術 12行目: 歯肉結合組織移植術と比べた欠点の3つ目			
7.外科・放射	59	Le Fort分類の図 Le FortⅢ型の骨折線	 <p>Le Fort I型 ----- Le Fort II型 ----- Le Fort III型 -----</p>	 <p>Le Fort I型 ----- Le Fort II型 ----- Le Fort III型 -----</p>	2023/12/11
	143	③叢状型エナメル上皮腫 の解説 下から1行目	<p>間質は浮腫状、粘液腫様で、～</p>	<p>間質は浮腫状、水腫状で、～</p>	2023/11/8
	450	放射線の生物学的効果に影響する因子 3,4行目	<p>LET: ～アルファ線、中性子線、陽子線、重粒子線は高LET放射線である。</p>	<p>LET: ～中性子線、重粒子線は高LET放射線である。</p>	2023/7/5