



PERIÓDICO OFICIAL



DEL ESTADO DE QUINTANA ROO

LAS LEYES Y DEMÁS DISPOSICIONES OBLIGAN POR EL SOLO HECHO DE PUBLICARSE EN ESTE PERIÓDICO

Chetumal, Q. Roo a 11 de Enero de 2021

Tomo I

Número 4 Extraordinario

Novena Época

REGISTRADO COMO ARTÍCULO DE SEGUNDA CLASE EN LA OFICINA LOCAL DE CORREOS

EDICION DEL ESTADO LIBRE Y SOBERANO DE QUINTANA ROO

ÍNDICE

ANEXOS DEL DECRETO 078, POR EL QUE SE APROBÓ EL PRESUPUESTO DE EGRESOS DEL GOBIERNO DEL ESTADO DE QUINTANA ROO, PARA EL EJERCICIO FISCAL 2021.



**ANEXOS DEL PRESUPUESTO DE
EGRESOS DEL GOBIERNO DEL
ESTADO DE QUINTANA ROO, PARA
EL EJERCICIO FISCAL 2021**

ANEXO 1

**OBJETIVOS, METAS Y
ESTRATEGIAS**

GOBIERNO DEL ESTADO DE QUINTANA ROO SECRETARÍA DE FINANZAS Y PLANEACIÓN PRESUPUESTO DE EGRESOS 2021 Ejes del Plan Estatal de Desarrollo 2016 - 2022			
Programa	Objetivo	Estrategia	Meta
Eje 1. Desarrollo y Diversificación Económica con Oportunidades para todos			
Programa 01. Empleo y Justicia Laboral	Impulsar el acceso a empleos productivos, formales, con garantías del cumplimiento de la normatividad laboral y en igualdad de oportunidades para hombres, mujeres y grupos vulnerables, que mejoren las condiciones de trabajo de las personas sin empleo y en situación de informalidad.	Diseñar esquemas de vinculación, vigilancia y justicia laboral eficientes para promover la colocación en el mercado laboral de personas desempleadas y subempleadas en trabajos de calidad con acceso a salud, seguridad social y salarios dignos.	Mantener la tasa de desempleo en Quintana Roo por debajo de la media nacional.
Programa 02. Desarrollo, Innovación y Diversificación Económica	Consolidar la participación conjunta de los sectores privado, público, educativo y de la sociedad, a fin de lograr un desarrollo económico, equilibrado y sostenido, que permita incrementar los niveles de bienestar de la población en todas las regiones que conforman el estado de Quintana Roo.	Incrementar la inversión en los sectores económicos menos desarrollados para materializar la diversificación, el desarrollo, la innovación y la modernización tecnológica.	Aumentar en 2% anual la actividad económica total de la entidad.
Programa 03. Competitividad e Inversión	Fortalecer un clima de negocios propicio para la consolidación de empresas competitivas, que incentiven la atracción de inversiones directas multisectoriales, para lograr el desarrollo integral y equitativo, generar fuentes de empleo y crecimiento económico entre las regiones del estado, con la adecuada infraestructura que demanda la sociedad, asegurando los mecanismos para prevenir posibles riesgos de corrupción en los puntos de interacción entre gobierno e iniciativa privada.	Implementar inversiones y proyectos detonadores, para garantizar seguridad y certeza jurídica, que cuente con mecanismos probados para prevenir hechos de corrupción, así mismo, establecer programas de incentivos que permitan diversificar las inversiones regionales de acuerdo a sus vocaciones productivas y contribuyan a elevar la competitividad estatal.	Incrementar en 10% la llegada de inversiones a lo largo de la administración.

GOBIERNO DEL ESTADO DE QUINTANA ROO SECRETARÍA DE FINANZAS Y PLANEACIÓN PRESUPUESTO DE EGRESOS 2021 Ejes del Plan Estatal de Desarrollo 2016 - 2022			
Programa	Objetivo	Estrategia	Meta
Programa 04. Transformación Digital con Innovación Tecnológica	04. Facilitar, impulsar y promover la innovación en los sectores público, privado y social. Empleando estratégicamente e intensivamente las tecnologías de la información y de telecomunicaciones. Propiciando la transferencia de datos e información de conocimiento relevante para garantizar la calidad, competitividad, eficiencia y eficacia de la atención de las necesidades de los diferentes nichos de mercado: ciudadanos, clientes, y asociados de los 3 sectores.	Impulsar la Agenda de Innovación Tecnológica Gubernamental con enfoque económico para modernizar e incrementar la productividad y la competitividad de los diferentes actores del estado. Así como, fomentar la interoperabilidad entre los sistemas de información con los que operan las dependencias y entidades del gobierno estatal y el sector privado.	Integrar e impulsar durante los siguientes años de la administración, la primera Agenda de Innovación Tecnológica Gubernamental con enfoque Económico.
Programa 05. Diversificación y Desarrollo del Turismo	05. Consolidar a Quintana Roo como un destino competitivo y líder de la actividad turística y que como motor del desarrollo económico y social del estado genere bienestar para todos	Impulsar la actividad turística mediante el fomento de las inversiones, el desarrollo y modernización de la infraestructura, la mejora en la calidad de la prestación de servicios, la atención al turista, el mejoramiento del marco regulatorio y la diversificación a través de la puesta en valor del patrimonio cultural y natural del estado.	Incrementar en un 2% anual el número de visitantes nacionales e internacionales.
Eje 2. Gobernabilidad, Seguridad y Estado de Derecho			
Programa 06. Gobernabilidad	06. Garantizar un gobierno confiable, humanista, cercano a sus gobernados, conciliador y abierto al diálogo y la negociación, que atienda las demandas sociales y garantice la	Implementar una agenda ciudadana que incluya canales de comunicación y diálogo congruentes tanto con los gobiernos municipales y federal como con la sociedad	Implementar esquemas de participación que permitan alcanzar y/o consolidar elementos que contribuyan a la construcción de un estado democrático

GOBIERNO DEL ESTADO DE QUINTANA ROO SECRETARÍA DE FINANZAS Y PLANEACIÓN PRESUPUESTO DE EGRESOS 2021 Ejes del Plan Estatal de Desarrollo 2016 - 2022			
Programa	Objetivo	Estrategia	Meta
	gobernabilidad, las libertades, la paz y armonía social.	quintanarroense en la búsqueda de consolidar la gobernabilidad y el estado de derecho.	confiable, basado en las libertades políticas, sociales, de expresión y de igualdad ante la ley.
Programa 07. Capacitación, Vinculación y Actuación de los Cuerpos Policiales	Fortalecer los cuerpos policiales para proteger a los ciudadanos y consolidar un estado seguro.	Trabajar de manera coordinada e interinstitucional con todos los niveles de gobierno para prevenir el delito y atender a la ciudadanía de manera eficaz y eficiente, conforme a los lineamientos establecidos por el Sistema Nacional de Seguridad Pública, en el ámbito de competencia estatal.	El 100% de los elementos policiales cuenten con el Certificado Único Policial, CUP, al término de la administración.
Programa 08. Equipamiento y Tecnología para la Seguridad	Fortalecer las herramientas en materia de seguridad a fin de mejorar la capacidad de respuesta e inteligencia policial en la prevención del delito y atención a la ciudadanía.	Modernizar y ampliar la infraestructura física y tecnológica en materia de seguridad; así como el equipamiento a los cuerpos policiales.	Disminuir el 10% de la incidencia delictiva de forma anual, con el apoyo de tecnología funcional al servicio de los cuerpos de seguridad.
Programa 09. Corresponsabilidad en la Prevención del Delito y Responsabilidad Vial.	Incluir a la ciudadanía en la prevención de la delincuencia y la seguridad vial, para crear comunidades seguras.	Desarrollar programas, protocolos y herramientas de corresponsabilidad para la prevención del delito y fomento a la educación vial.	Implementar 14 programas y/o acciones para la prevención social del delito y la seguridad vial.
Programa 10. Sistema Penitenciario	Fortalecer el sistema penitenciario para lograr una reinserción social del individuo con dignidad, respeto a su integridad y a sus derechos humanos.	Implementar un programa integral de reinserción social, con una clasificación objetiva de la población penitenciaria para determinar los niveles de intervención al tratamiento; así como seleccionar, capacitar y profesionalizar al personal penitenciario para que coadyuve con la seguridad y el cumplimiento de los derechos humanos.	Lograr la certificación internacional de la Asociación Americana de Prisiones, ACA, en al menos un Centro de Reinserción Social del Estado.
Programa 11. Protección	Contar con una entidad	Fortalecer a la	Contar con una población

GOBIERNO DEL ESTADO DE QUINTANA ROO SECRETARÍA DE FINANZAS Y PLANEACIÓN PRESUPUESTO DE EGRESOS 2021 Ejes del Plan Estatal de Desarrollo 2016 - 2022			
Programa	Objetivo	Estrategia	Meta
Civil	resiliente, preparada y fuerte para mitigar el impacto eventual de un fenómeno perturbador.	Coordinación Estatal de Protección Civil e implementar un sistema de coordinación con las autoridades y dependencias de los tres órdenes de gobierno y la sociedad civil a fin de promover la gestión integral del riesgo.	resiliente con capacidad para enfrentar todos los tipos de riesgos a los que se está expuesto.
Programa 12. Derechos Humanos	Garantizar el respeto y el pleno ejercicio de los derechos humanos, en corresponsabilidad con los ciudadanos.	Vigilar y respetar la correcta aplicación del marco jurídico en materia de derechos humanos, mediante la creación de mecanismos e implementación de políticas públicas.	Capacitar en materia de derechos humanos al 100% a los servidores públicos.
Programa 13. Procuración de Justicia	Fortalecer el Sistema de Procuración de Justicia y la resolución de conflictos penales entre ciudadanos que permita brindarles certeza jurídica y recuperar su confianza.	Elaborar un plan integral e innovador para la correcta aplicación de la procuración de justicia y resolución de conflictos penales entre los ciudadanos, con la colaboración de las instituciones competentes.	Disminuir el 50% de rezago en las carpetas de Investigación a través de la consolidación del Sistema Penal Acusatorio.
Eje 3. Gobierno Moderno, Confiable y Cercano a la Gente			
Programa 14. Gobierno Transparente y de Puertas Abiertas.	Construir de la mano de los ciudadanos un gobierno honesto, confiable y transparente, soportado en la rendición de cuentas, el acceso a la información pública y la protección de datos personales, como herramientas para mejorar la calidad de vida de las personas y consolidar el sistema democrático.	Promover y fomentar bajo el principio de máxima publicidad la cultura de la transparencia, el acceso a la información, la participación ciudadana así como la rendición de cuentas a través de mecanismos que inhiban la corrupción, garanticen el ejercicio del derecho de acceso a la información y la protección de datos personales.	Conformar el primer Secretariado General para el impulso al Gobierno Abierto en Quintana Roo.
Programa 15. Comunicación e Información	Mantener informada a la población del Estado de Quintana Roo en materia	Operar los medios masivos de comunicación con los que cuenta el	Fomentar la conciencia cívica e histórica en los quintanarroenses

GOBIERNO DEL ESTADO DE QUINTANA ROO SECRETARÍA DE FINANZAS Y PLANEACIÓN PRESUPUESTO DE EGRESOS 2021 Ejes del Plan Estatal de Desarrollo 2016 - 2022			
Programa	Objetivo	Estrategia	Meta
Gubernamental	social, educativa, cultural, turística, de protección civil así como sobre las obras y acciones que el gobierno del Estado efectúe en beneficio de los quintanarroenses.	Estado de Quintana Roo para producir y difundir contenidos informativos que fomenten el sentido de identidad quintanarroense, la educación e información sobre temas de interés general, así como la aplicación del modelo gubernamental que atiende las principales demandas ciudadanas.	mediante la constante difusión de contenidos audiovisuales y/o radiofónicos.
Programa 16. Gobierno Responsable en la Administración de Recursos	Contribuir para que las dependencias, entidades y organismos del Gobierno del Estado cuenten con los recursos humanos y materiales necesarios a fin de que puedan cumplir con sus metas y objetivos, atendiendo las directrices establecidas en el Plan Estatal de Desarrollo 2016-2022.	Adquirir, suministrar y administrar de manera responsable, bajo los principios de transparencia, legalidad y optimización, los recursos humanos y materiales que soliciten las dependencias, entidades y organismos para el cumplimiento de sus funciones y responsabilidades.	Mantenerse por arriba del porcentaje promedio nacional, respecto a las secciones de adquisiciones y recursos humanos del Índice General de Avance PbR-SED en el ámbito Estatal.
Programa 17. Gestión y Control Gubernamental.	Impulsar una administración pública ordenada, controlada y transparente en la obtención de resultados y materialización de sus metas, que garantice la efectiva rendición de cuentas y el combate frontal a la corrupción.	Desarrollar un programa integral de orden y control sustentando en medios de verificación, que permita obtener la comprobación de avances mesurables y la rendición de cuentas en el cumplimiento de objetivos y metas establecidas en el Plan Estatal de Desarrollo.	Consolidar una Administración Pública Estatal, eficaz, eficiente y transparente en el uso y destino de los recursos y bienes del Estado a través de un modelo de orden, control, participación ciudadana y probidad gubernamental con enfoque a resultados.
Programa 18. Finanzas Públicas Responsables	Implementar una política hacendaria integral a través del incremento de los ingresos propios que permita al gobierno mantener una estabilidad económica y la sustentabilidad de las	Desarrollar proyectos y programas para fortalecer las acciones de recaudación de las contribuciones estatales que favorezcan el equilibrio financiero, en estricto apego a los	Incrementar los ingresos propios en 10% de forma anual.

GOBIERNO DEL ESTADO DE QUINTANA ROO SECRETARÍA DE FINANZAS Y PLANEACIÓN PRESUPUESTO DE EGRESOS 2021 Ejes del Plan Estatal de Desarrollo 2016 - 2022			
Programa	Objetivo	Estrategia	Meta
	finanzas públicas.	principios de la disciplina financiera.	
Programa 19. Planeación y Evaluación Estratégica	Consolidar la Gestión para Resultados como un modelo de cultura organizacional, directiva y de gestión que permita la creación de valor público en la administración pública estatal.	Fortalecer la implementación del Presupuesto basado en Resultados y el Sistema de Evaluación del Desempeño al interior de la administración pública estatal, para mejorar la calidad del gasto público y promover una adecuada rendición de cuentas.	Posicionar a Quintana Roo entre los primeros diez lugares en la evaluación nacional del Índice General de Avance de PbR-SED.
Programa 20. Gerencia Pública.	Reestructurar la administración pública estatal para construir y renovar relaciones con los diferentes niveles de gobierno, academia y organismos públicos y privados en el ámbito de su competencia, que permitan la edificación de un gobierno gerencial, corresponsable y cercano a la sociedad.	Coordinar y encaminar la implementación de acciones estratégicas emprendidas por las dependencias y entidades del gobierno estatal hacia la consecución de las metas establecidas en el plan de gobierno, así como al cumplimiento de los compromisos establecidos con la sociedad.	Crear cuatro mecanismos que brinden atención oportuna a todos los actores de la sociedad.
Eje 4. Desarrollo Social y Combate a la Desigualdad			
Programa 21. Combate a la Pobreza	Mejorar la calidad de vida de las personas que se encuentran en situación de pobreza y marginación.	Generar condiciones de igualdad de oportunidades para todos los quintanarroenses mediante la atención de las necesidades más apremiantes de las zonas de alta marginación y pobreza.	100% de la población en situación de pobreza o pobreza extrema, atendida mediante programas y/o proyectos de carácter social, a lo largo de la administración.
Programa 22. Recomposición del Tejido Social	Promover entre la sociedad el respeto, la solidaridad y la corresponsabilidad, que incidan en el bienestar individual y colectivo.	Garantizar el acceso a derechos culturales y deportivos como elementos indispensables para la formación integral de las personas y el fortalecimiento del tejido social.	Operar una estrategia integral de fortalecimiento y recomposición del tejido social.

GOBIERNO DEL ESTADO DE QUINTANA ROO SECRETARÍA DE FINANZAS Y PLANEACIÓN PRESUPUESTO DE EGRESOS 2021 Ejes del Plan Estatal de Desarrollo 2016 - 2022			
Programa	Objetivo	Estrategia	Meta
Programa 23. Educación Pública de Calidad	Garantizar el acceso y permanencia a una educación inclusiva y de calidad en todos los niveles educativos que promueva en los educandos aprendizajes para la vida.	Implementar estrategias de atención a la demanda y permanencia en todos los niveles educativos, al fortalecimiento de una planta docente competente y a la formación integral de los educandos.	Implementar estrategias docentes innovadoras en 172 escuelas de nivel básico, medio superior y superior a través del observatorio educativo, para incrementar el desempeño escolar de los educandos.
Programa 24. Salud Pública Universal	Garantizar a la población de Quintana Roo acceso universal a los servicios de salud de manera oportuna, con un alto nivel de calidad y trato justo.	Ampliar y fortalecer la red de prestación de servicios de salud a través de la infraestructura, equipamiento, abasto y personal, e impulsar de manera coordinada con el sector salud, programas encaminados a la prevención y promoción de la salud.	100% de las unidades de salud equipadas, abastecidas y con personal suficiente, al término de la administración.
Programa 25. Atención a grupos en Situación de Vulnerabilidad	Mejorar la calidad de vida de los grupos en situación de vulnerabilidad, para reducir sus condiciones de desventaja social y económica.	Priorizar la atención de los programas dirigidos a grupos en situación de vulnerabilidad.	Conformar el padrón único de beneficiarios para la atención de personas en situación de vulnerabilidad.
Programa 26. Igualdad de Género	Propiciar un piso de igualdad entre mujeres y hombres quintanarroenses, para el ejercicio pleno de sus derechos y su desarrollo individual.	Fortalecer las políticas públicas, programas, proyectos y acciones afirmativas orientadas a establecer condiciones de igualdad entre mujeres y hombres en los ámbitos político, económico y social.	Fortalecer la implantación del Programa Estatal para la Igualdad entre Mujeres y Hombres en la administración gubernamental, con fundamento en la metodología del Presupuesto basado en Resultados, PbR.
Eje 5. Crecimiento Ordenado con Sustentabilidad Ambiental			
Programa 27. Desarrollo Urbano Sostenible y Ordenamiento Territorial con Visión Regional, Metropolitana e Insular.	Consolidar un Estado ordenado e Integralmente planeado de los asentamientos humanos, las zonas metropolitanas e insulares, para tener entornos urbanos	Establecer y desarrollar políticas de ordenamiento territorial, urbano, metropolitano e insular en un trabajo coordinado entre los tres niveles de gobierno, los sectores empresarial, social y	Contar al término de la administración actual con al menos 2 instrumentos de planificación estatal y regional en materia territorial y urbana así como contar con los instrumentos necesarios

GOBIERNO DEL ESTADO DE QUINTANA ROO SECRETARÍA DE FINANZAS Y PLANEACIÓN PRESUPUESTO DE EGRESOS 2021 Ejes del Plan Estatal de Desarrollo 2016 - 2022			
Programa	Objetivo	Estrategia	Meta
	compactos, productivos, competitivos, incluyentes bajo el modelo de sustentabilidad que contribuya a la ordenación de la actividad económica, social e impulsen que los asentamientos humanos sean inclusivos, seguros, resilientes y sostenibles para una mejor calidad de vida de sus habitantes.	académico priorizando el cuidado de los recursos naturales y las políticas de protección y aprovechamiento ambiental.	para la ordenación sustentable del territorio municipal considerando las reservas de suelo necesarias para garantizar el eficiente desarrollo de los asentamientos humanos de los centros de población para generaciones futuras.
Programa 28. Medio Ambiente y Sustentabilidad	Garantizar la protección, conservación y aprovechamiento sustentable de los recursos naturales para mejorar la calidad de vida de los quintanarroenses, mitigando los impactos derivados de las principales actividades productivas, que generan afectación al medio ambiente y a la biodiversidad.	Desarrollar instrumentos, mecanismos y programas orientados a concientizar, regular, cumplir y vigilar la normatividad ambiental aplicable en los proyectos, actividades y desarrollos existentes y futuros en corresponsabilidad con los sectores público, privado y social.	Planificar ecológicamente 3'119,000 hectáreas del Territorio de Quintana Roo, para que al término de la administración, se pueda Contar con la totalidad ordenada.
Programa 29. Movilidad y Transporte	Integrar un sistema estatal de Movilidad en el Estado, bajo los principios de seguridad, accesibilidad universal, eficiencia, igualdad, calidad, sustentabilidad e innovación tecnológica.	Proponer, implementar y fortalecer políticas públicas a través de programas y acciones en materia de movilidad.	Generar un Programa de Gestión de Movilidad en el Estado.
Programa 30. Infraestructura para el Desarrollo del Estado	Contar con infraestructura que mejore la calidad de vida de las personas y consolide a Quintana Roo como un estado competitivo, moderno y sustentable.	Implementar planes y programas de infraestructura social, económica y de servicios, optimizando recursos con mayor cobertura que eficiente el transporte de personas y mercancías para el beneficio de habitantes, visitantes y turistas.	Ejecutar un programa de infraestructura social y económica, para mejorar la calidad de vida de los habitantes y la competitividad de los sectores económicos.

GOBIERNO DEL ESTADO DE QUINTANA ROO SECRETARÍA DE FINANZAS Y PLANEACIÓN PRESUPUESTO DE EGRESOS 2021 Ejes del Plan Estatal de Desarrollo 2016 - 2022			
Programa	Objetivo	Estrategia	Meta
Programa 31. Vivienda	Establecer las condiciones para proporcionar vivienda adecuada y accesible para los habitantes del Estado.	Generar las bases institucionales y jurídicas, para impulsar la promoción y financiación de vivienda en sus diferentes modalidades, alineadas a los programas y políticas nacionales e internaciones.	Implementar y proponer la estrategia integral para facilitar el acceso a los quintanarroenses a una vivienda adecuada y accesible.
Programa 32. Servicios de Agua Potable y Alcantarillado de Calidad	Garantizar, el acceso a servicios de agua potable y alcantarillado de calidad, de manera segura, adecuada y accesible para los habitantes de las ciudades y localidades para mejorar su calidad de vida.	Incrementar y fomentar en coordinación con los municipios, la inversión pública y privada en materia de servicios de agua potable y alcantarillado, optimizando y transparentando la inversión.	Aumentar en 3% la cobertura global del servicio de agua potable en la entidad.

ANEXO 2

RESULTADOS Y PROYECCIONES DE LAS FINANZAS PÚBLICAS

ANEXO 2.1. Resultados de Egresos.

GOBIERNO DEL ESTADO DE QUINTANA ROO SECRETARÍA DE FINANZAS Y PLANEACIÓN PRESUPUESTO DE EGRESOS 2021 Resultados de Egresos - Ley de Disciplina Financiera (Cifras en Pesos)						
Concepto	2015	2016	2017	2018	2019	2020*
Gasto No Etiquetado	15,114,657,147	14,353,433,467	16,596,971,672	19,734,511,211	22,693,565,407	22,177,028,388
Servicios Personales	1,983,929,145	1,541,621,216	1,652,294,930	1,958,675,893	2,115,157,047	2,303,901,639
Materiales y Suministros	272,992,132	206,288,236	531,953,566	343,346,194	342,426,819	194,737,412
Servicios Generales	1,931,314,389	1,531,784,746	1,996,049,847	2,207,712,863	2,804,807,378	2,069,843,890
Transferencias, Asignaciones, Subsidios y Otras Ayudas	4,662,242,540	7,037,160,631	6,506,600,095	8,526,998,294	9,593,338,264	8,624,313,584
Bienes Muebles, Inmuebles e Intangibles	84,191,847	28,877,846	134,633,490	226,694,065	23,050,600	2,004,742
Inversión Pública	902,332,638	36,304,520	61,505,333	105,105,386	269,340,019	370,108,757
Inversiones Financieras y Otras Provisiones	137,229,238	38,183,637	1,005,776	8,046,964	0	103,500,000
Participaciones y Aportaciones	2,119,551,401	2,355,590,969	2,632,284,320	2,907,344,129	3,134,108,204	3,648,368,643
Deuda Pública ^R	3,020,873,817	1,577,621,666	3,080,644,315	3,450,587,423	4,411,337,076	4,860,249,722
Gasto Etiquetado	14,898,117,948	13,728,802,288	13,784,580,160	14,169,615,640	14,013,729,517	13,026,598,138
Servicios Personales	31,256,087	367,609,269	140,979,078	0	0	0
Materiales y Suministros	39,467,854	22,675,746	34,363,315	18,605,336	14,826,273	35,414,432
Servicios Generales	265,897,741	173,340,797	146,560,164	387,802,254	144,029,470	81,704,942
Transferencias, Asignaciones, Subsidios y Otras Ayudas	9,918,996,639	9,416,337,302	9,993,994,395	10,785,229,972	11,251,932,428	9,625,566,852
Bienes Muebles, Inmuebles e Intangibles	312,071,238	101,477,508	191,682,651	89,125,234	69,959,128	0
Inversión Pública	2,223,556,195	1,070,631,840	927,970,676	835,211,787	468,313,874	1,127,090,288
Inversiones Financieras y Otras Provisiones	0	0	0	0	0	0
Participaciones y Aportaciones	1,865,510,535	1,527,569,264	2,349,029,880	1,940,963,456	2,064,668,345	2,047,783,326
Deuda Pública	241,361,660	1,049,160,561	0	112,677,600	0	109,038,298
Total del Resultado de Egresos	30,012,775,095	28,082,235,756	30,381,551,832	33,904,126,851	36,707,294,924	35,203,626,526

*Los importes corresponden a los egresos devengados al cierre trimestral más reciente disponible y estimados para el resto del ejercicio.

^RNo se incluye el efecto de la reestructuración de la deuda que tuvo lugar en el año 2017, la cual asciende a la cantidad de 19,047,030,758.00

ANEXO 2.2. Proyecciones de Egresos.

GOBIERNO DEL ESTADO DE QUINTANA ROO SECRETARÍA DE FINANZAS Y PLANEACIÓN PRESUPUESTO DE EGRESOS 2021 Proyecciones de Egresos - Ley de Disciplina Financiera (Cifras en Pesos)						
Concepto	2021	2022	2023	2024	2025	2026
Gasto No Etiquetado	20,144,758,706.00	20,789,390,983.60	21,854,651,495.60	22,141,200,343.60	22,849,718,754.60	23,980,909,753.60
Servicios Personales	2,490,782,478.00	2,570,487,517.30	2,637,320,192.75	2,703,253,197.56	2,770,834,527.50	2,840,105,390.69
Materiales y Suministros	323,442,652.00	937,007,127.38	1,031,630,886.47	700,734,547.24	715,432,233.70	856,087,091.55
Servicios Generales	1,896,664,208.00	2,560,571,773.18	2,703,902,471.63	2,423,174,279.96	2,489,545,158.40	2,683,423,403.99
Transferencias, Asignaciones, Subsidios y Otras Ayudas	8,759,702,352.00	9,677,829,538.80	10,146,858,752.83	10,202,666,298.64	10,624,127,546.25	11,178,981,900.92
Bienes Muebles, Inmuebles e Intangibles	337,000.00	365,393.15	385,983.21	407,446.98	429,828.57	453,164.43
Inversión Pública	0.00	0.00	0.00	0.00	0.00	0.00
Inversiones Financieras y Otras	47,234,562.00	48,746,067.98	50,208,450.02	51,714,703.52	53,266,144.63	54,864,128.97
Provisiones	3,160,615,661.00	3,261,755,362.15	3,366,131,533.74	3,473,847,742.82	3,585,010,870.59	3,699,731,218.45
Participaciones y Aportaciones	3,465,979,793.00	1,732,628,203.66	1,918,213,224.96	2,585,402,126.86	2,611,072,444.96	2,667,263,454.60
Deuda Pública						
Gasto Etiquetado	13,716,106,184.00	14,155,021,582.00	14,607,982,272.00	15,075,437,704.00	15,557,851,710.00	16,055,702,965.00
Servicios Personales	0.00	0.00	0.00	0.00	0.00	0.00
Materiales y Suministros	23,737,551.00	24,497,152.63	25,232,067.21	25,989,029.23	26,768,700.10	27,571,761.11
Servicios Generales	90,054,233.00	92,935,968.46	95,724,047.51	98,595,768.93	101,553,642.00	104,600,251.26
Transferencias, Asignaciones, Subsidios y Otras Ayudas	10,454,889,715.00	10,839,877,436.38	11,272,068,191.68	11,756,176,636.58	12,266,221,596.24	12,800,932,737.10
Bienes Muebles, Inmuebles e Intangibles	548,464.00	594,673.55	628,183.66	663,115.74	699,541.54	737,520.40
Inversión Pública	1,058,124,900.00	1,041,740,923.16	990,204,753.68	898,945,210.00	794,334,070.62	678,044,799.50
Inversiones Financieras y Otras	0.00	0.00	0.00	0.00	0.00	0.00
Provisiones	1,980,783,724.00	2,044,168,803.17	2,109,582,204.87	2,177,088,835.43	2,246,755,678.16	2,318,651,859.86
Participaciones y Aportaciones						
Deuda Pública						
Total del Proyecciones de Egresos	107,967,597.00	111,206,624.65	114,542,823.39	117,979,108.09	121,518,481.34	125,164,035.78

ANEXO 2.3. Servicio Estimado de la Deuda Pública Directa a Largo Plazo 2021

GOBIERNO DEL ESTADO DE QUINTANA ROO SECRETARÍA DE FINANZAS Y PLANEACIÓN PRESUPUESTO DE EGRESOS 2021 Servicio de la Deuda Estimada a Largo Plazo 2021 (Cifras en Pesos)					
Mes	Capital (91102)	Intereses (92101)	Gastos de la deuda (94101)	Coberturas (95101)	Total
Enero	3,074,796.77	78,463,590.39	328,274.02	6,534,013.09	88,400,674.28
Febrero	3,102,702.24	86,843,330.07	361,659.00	6,858,513.95	97,166,205.27
Marzo	3,135,730.82	78,316,252.44	328,201.77	6,532,975.11	88,313,160.14
Abril	3,170,446.32	89,306,670.34	372,716.11	6,965,655.07	99,815,487.83
Mayo	3,203,589.53	81,147,333.52	339,264.77	6,640,198.18	91,330,386.00
Junio	3,237,846.47	86,724,898.05	2,210,696.46	6,856,167.66	99,029,608.63
Julio	3,277,197.02	86,527,274.74	361,454.99	6,855,565.35	97,021,492.10
Agosto	3,310,969.18	83,900,553.42	350,280.82	6,746,731.38	94,308,534.81
Septiembre	3,345,684.67	92,085,582.44	1,589,633.16	7,070,748.93	104,091,649.20
Octubre	3,385,035.21	78,344,800.84	327,939.63	6,529,164.34	88,586,940.02
Noviembre	3,425,129.32	86,710,396.76	361,285.85	6,853,088.14	97,349,900.07
Diciembre	3,460,902.81	89,121,724.06	1,045,448.69	6,960,594.81	100,588,670.37
Total	39,130,030.36	1,017,492,407.06	7,976,855.28	81,403,416.01	1,146,002,708.72

ANEXO 2.4. Servicio Estimado de la Deuda Pública Directa a Largo Plazo 2021 por Institución Financiera.

GOBIERNO DEL ESTADO DE QUINTANA ROO SECRETARÍA DE FINANZAS Y PLANEACIÓN PRESUPUESTO DE EGRESOS 2021 Servicio Estimado de la Deuda Pública Directa a Largo Plazo 2021 por Institución Financiera (Cifras en Pesos)					
Institución Financiera	Capital	Intereses	Otros Gastos	Coberturas	Total
Largo Plazo:					
Banobras, Institución de Banca de Desarrollo S.N.C. (Profise) * (273.4 mdp.)	0.00	22,187,924.74	0.00	0.00	22,187,924.74
Banco Mercantil del Norte, S.A. (6,300 mdp.)	9,093,568.02	328,898,493.57	4,052,867.97	14,134,218.22	356,179,147.78
Banobras, Institución de Banca de Desarrollo S.N.C. (3,000 mdp.)	4,402,780.87	158,806,451.64	0.00	6,733,575.13	169,942,807.64
Banobras, Institución de Banca de Desarrollo S.N.C. (0.64%) (1,500 mdp.)	2,201,422.23	81,220,195.32	0.00	3,366,836.23	86,788,453.78
Banobras, Institución de Banca de Desarrollo S.N.C. (4,500 mdp.)	17,154,320.23	240,870,126.37	0.00	10,078,721.79	268,103,168.39
Banobras, Institución de Banca de Desarrollo S.N.C. (0.72) (1,500 mdp.)	2,201,390.43	82,429,551.72	0.00	3,366,787.56	87,997,729.72
Banobras, Institución de Banca de Desarrollo S.N.C. (786.6 mdp.)	2,933,075.01	41,803,991.27	0.00	1,723,277.08	46,460,343.36
HSBC México, S.A. (500 mdp.)	497,162.41	26,926,199.91	0.00	0.00	27,423,362.32
HSBC México, S.A. (650 mdp.)	646,311.16	34,349,472.51	0.00	0.00	34,995,783.67
Swap HSBC México, S.A. (2018)**				42,000,000.00	42,000,000.00
Calificadoras, Honorarios.	0.00	0.00	3,923,987.31	0.00	3,923,987.31
Total	39,130,030.36	1,017,492,407.06	7,976,855.28	81,403,416.01	1,146,002,708.72

* No tiene amortizaciones calendarizadas durante la vigencia del crédito; por tratarse de un esquema de bono cupón cero.

** Swap vigente del Crédito suscrito con HSBC México, S.A. por un importe de 1,698 mdp.

ANEXO 2.5. Servicio Estimado de la Deuda Pública Directa a Corto Plazo 2021.

GOBIERNO DEL ESTADO DE QUINTANA ROO SECRETARÍA DE FINANZAS Y PLANEACIÓN PRESUPUESTO DE EGRESOS 2021 Servicio de la Deuda Estimada a Corto Plazo 2021 (Cifras en pesos)					
Mes	Capital (91102)	Intereses (92101)	Gastos de la deuda (94101)	Coberturas (95101)	Total
Enero	83,694,443.89	5,252,319.66	0.00	0.00	88,946,763.55
Febrero	81,680,555.00	10,093,407.10	0.00	0.00	91,773,962.10
Marzo	316,333,332.78	16,008,656.70	0.00	0.00	332,341,989.48
Abril	179,319,448.89	7,240,662.33	0.00	0.00	186,560,111.22
Mayo	243,263,888.88	7,151,705.55	0.00	0.00	250,415,594.43
Junio	195,625,000.00	5,116,263.76	0.00	0.00	200,741,263.76
Julio	75,000,000.00	1,243,469.79	0.00	0.00	76,243,469.79
Agosto	206,250,000.00	5,345,257.14	0.00	0.00	211,595,257.14
Septiembre	106,250,000.00	2,008,098.61	0.00	0.00	108,258,098.61
Octubre	56,250,000.00	0.00	0.00	0.00	56,250,000.00
Noviembre	100,000,000.00	1,608,915.00	0.00	0.00	101,608,915.00
Diciembre	50,000,000.00	483,605.56	0.00	0.00	50,483,605.56
Total	1,693,666,669.44	61,552,361.19	0.00	0.00	1,755,219,030.63

ANEXO 2.6. Servicio Estimado de la Deuda Pública Directa a Corto Plazo 2021 por Institución Financiera.

GOBIERNO DEL ESTADO DE QUINTANA ROO SECRETARÍA DE FINANZAS Y PLANEACIÓN PRESUPUESTO DE EGRESOS 2021 Servicio Estimado de la Deuda Pública Directa a Corto Plazo 2021 por Institución Financiera (Vigente) (Cifras en pesos)					
Institución Financiera	Capital	Intereses	Otros Gastos	Coberturas	Total
Corto Plazo:	1,293,666,669.44	38,881,286.19	0.00	0.00	1,332,547,955.63
Banco Mercantil del Norte, S.A. (212 mdp.)	94,222,225.00	1,450,998.43	0.00	0.00	95,673,223.43
HSBC México, S.A. (260 mdp.)	144,444,444.44	3,063,783.51	0.00	0.00	147,508,227.95
Banco Mercantil del Norte, S.A. (315 mdp.)	236,250,000.00	5,844,364.97	0.00	0.00	242,094,364.97
Banco Bansi S.A. (250 mdp.)	218,750,000.00	5,692,507.81	0.00	0.00	224,442,507.81
Banco Mercantil del Norte, S.A. (150 mdp.)	150,000,000.00	4,141,459.69	0.00	0.00	154,141,459.69
Banco Bansi S.A. (350 mdp.)	350,000,000.00	14,723,812.76	0.00	0.00	364,723,812.76
Banco Mercantil del Norte, S.A. (100 mdp)	100,000,000.00	3,964,359.03	0.00	0.00	103,964,359.03
Total	1,293,666,669.44	38,881,286.19	0.00	0.00	1,332,547,955.63

ANEXO 2.7. Servicio Estimado de la Deuda Pública Directa a Corto Plazo 2021 (Propuesta de Nuevo Crédito).

GOBIERNO DEL ESTADO DE QUINTANA ROO SECRETARÍA DE FINANZAS Y PLANEACIÓN PRESUPUESTO DE EGRESOS 2021 Servicio Estimado de la Deuda Pública Directa a Corto Plazo 2021 por Institución Financiera (Nuevo Crédito) (Cifras en pesos)					
Institución Financiera	Capital	Intereses	Otros Gastos	Coberturas	Total
Corto Plazo (Estimación de Nuevo Crédito):					
Nueva Colocación	400,000,000.00	22,671,075.00	0.00	0.00	422,671,075.00
Total	400,000,000.00	22,671,075.00	0.00	0.00	422,671,075.00

ANEXO 2.8. Deuda Pública Directa de Corto y Largo Plazo (Saldo Insoluto al 30 de Septiembre de 2020).

GOBIERNO DEL ESTADO DE QUINTANA ROO SECRETARÍA DE FINANZAS Y PLANEACIÓN PRESUPUESTO DE EGRESOS 2021 Deuda Pública Directa de Corto y Largo Plazo, Saldo Insoluto al 30 de Septiembre de 2020 (Cifras en pesos)						
Institución Financiera	Importe Contratado	Importe Dispuesto	Saldo Insoluto	Garantía y/o Fuente de Pago		
Corto Plazo:	2,467,000,000.00	2,467,000,000.00	1,497,250,001.11			
Banco Mercantil del Norte, S.A.	150,000,000.00	150,000,000.00	18,750,000.00	Ingreso de Libre incluyendo recursos del Estado	Disposición, propios del	
Banco Mercantil del Norte, S.A.	450,000,000.00	450,000,000.00	112,500,000.00	Ingreso de Libre incluyendo recursos del Estado	Disposición, propios del	
Banco Mercantil del Norte, S.A.	212,000,000.00	212,000,000.00	164,888,890.00	Ingreso de Libre incluyendo recursos del Estado	Disposición, propios del	
HSBC México, S.A.	260,000,000.00	260,000,000.00	231,111,111.11	Ingreso de Libre incluyendo recursos del Estado	Disposición, propios del	
Banco Mercantil del Norte, S.A.	315,000,000.00	315,000,000.00	315,000,000.00	Ingreso de Libre incluyendo recursos del Estado	Disposición, propios del	
Banco Bansi S.A.	250,000,000.00	250,000,000.00	250,000,000.00	Ingreso de Libre incluyendo recursos del Estado	Disposición, propios del	
Banco Mercantil del Norte, S.A.	150,000,000.00	150,000,000.00	150,000,000.00	Ingreso de Libre incluyendo recursos del Estado	Disposición, propios del	
Banco Multiva, S.A.	680,000,000.00	680,000,000.00	255,000,000.00	Ingreso de Libre incluyendo recursos del Estado	Disposición, propios del	
Largo Plazo:	19,009,956,107.03	18,957,114,994.28	18,949,821,106.52			
Banobras, Institución de Banca de Desarrollo S.N.C. (Profise)	273,394,812.03	262,861,190.00	262,861,190.00	Fondo General de Participaciones		
Banco Mercantil del Norte, S.A.	6,300,000,000.00	6,289,644,499.34	6,288,941,946.05	Fondo General de Participaciones		
Banobras, Institución de Banca de Desarrollo S.N.C	3,000,000,000.00	2,997,127,875.97	2,996,115,446.18	Fondo General de Participaciones		
Banobras, Institución de Banca de Desarrollo S.N.C (0.64%)	1,500,000,000.00	1,498,585,598.68	1,498,079,376.46	Fondo General de Participaciones		
Banobras, Institución de Banca de Desarrollo S.N.C	4,500,000,000.00	4,495,366,938.89	4,491,613,307.50	Fondo General de Participaciones		

GOBIERNO DEL ESTADO DE QUINTANA ROO SECRETARÍA DE FINANZAS Y PLANEACIÓN PRESUPUESTO DE EGRESOS 2021 Deuda Pública Directa de Corto y Largo Plazo, Saldo Insoluto al 30 de Septiembre de 2020 (Cifras en pesos)				
Institución Financiera	Importe Contratado	Importe Dispuesto	Saldo Insoluto	Garantía y/o Fuente de Pago
Banobras, Institución de Banca de Desarrollo S.N.C (0.72)	1,500,000,000.00	1,498,563,937.99	1,498,057,723.09	Fondo General de Participaciones
Banobras, Institución de Banca de Desarrollo S.N.C	786,561,295.00	768,625,525.01	767,983,722.69	Fondo General de Participaciones
HSBC México, S.A. 500 MDP.	500,000,000.00	498,408,447.14	498,334,084.60	Fondo General de Participaciones
HSBC México, S.A. 650 MDP.	650,000,000.00	647,930,981.26	647,834,309.95	Fondo General de Participaciones
Total	21,476,956,107.03	21,424,114,994.28	20,447,071,107.63	

ANEXO 2.9. Monto Asignado al Pago de Deuda Pública Directa.

GOBIERNO DEL ESTADO DE QUINTANA ROO SECRETARÍA DE FINANZAS Y PLANEACIÓN PRESUPUESTO DE EGRESOS 2021 Información al 30 de Septiembre de 2020 (Cifras en pesos)						
Institución Financiera	Amortizaciones	Intereses	Comisiones	Cobertura	GPO	Otros Gastos
Corto Plazo:	1,269,749,998.89	104,452,769.92	17,777,000.00	0.00	0.00	0.00
Banco Mercantil del Norte, S.A. (200 mdp.)	200,000,000.00	7,658,976.13	0.00	0.00	0.00	0.00
Banco Mercantil del Norte, S.A. (100 mdp.)	100,000,000.00	3,829,488.48	0.00	0.00	0.00	0.00
Banco Mercantil del Norte, S.A. (150 mdp.)	131,250,000.00	6,455,586.95	0.00	0.00	0.00	0.00
Banco Mercantil del Norte, S.A. (450 mdp.)	337,500,000.00	21,508,482.97	0.00	0.00	0.00	0.00
Banco Mercantil del Norte, S.A. (212 mdp.)	47,111,110.00	7,269,162.01	6,148,000.00	0.00	0.00	0.00
HSBC México, S.A. (260 mdp.)	28,888,888.89	8,293,180.27	0.00	0.00	0.00	0.00
Banco Mercantil del Norte, S.A. (315 mdp.)	0.00	7,834,244.25	3,654,000.00	0.00	0.00	0.00
Banco Bansi S.A. (250 mdp.)	0.00	3,284,681.25	3,625,000.00	0.00	0.00	0.00
Banco Mercantil del Norte, S.A. (150 mdp.)	0.00	1,139,880.00	4,350,000.00	0.00	0.00	0.00
Banco Multiva, S.A. (680 mdp.)	425,000,000.00	37,179,087.61	0.00	0.00	0.00	0.00
Largo Plazo:	18,743,855,182.95	1,035,240,856.77	0.00	220,752,817.54	12,152,769.22	67,889,895.22
Banobras, Institución de Banca de Desarrollo S.N.C. (Profise) *	0.00	16,461,062.71	0.00	0.00	0.00	0.00
Banobras, Institución de Banca de Desarrollo S.N.C.**	5,831,223,499.37	243,855,493.06	0.00	70,179,374.66	0.00	0.00
Banco Mercantil del Norte, S.A.**	2,752,643,623.82	135,145,629.73	0.00	33,057,622.34	3,007,040.51	0.00
HSBC México, S.A.**	1,650,977,452.10	68,134,369.02	0.00	15,288,790.44	0.00	0.00
Banco Multiva, S.A.**	4,952,702,221.43	206,656,462.32	0.00	59,605,464.43	4,923,171.31	25,333,212.39
Banco Interacciones, S.A., actualmente	3,549,014,498.47	174,638,597.77	0.00	42,621,565.67	3,877,011.32	0.00

GOBIERNO DEL ESTADO DE QUINTANA ROO SECRETARÍA DE FINANZAS Y PLANEACIÓN PRESUPUESTO DE EGRESOS 2021 Información al 30 de Septiembre de 2020 (Cifras en pesos)						
Institución Financiera	Amortizaciones	Intereses	Comisiones	Cobertura	GPO	Otros Gastos
BANORTE, S.A.** Banco Mercantil del Norte, S.A. (6,300 mdp.)	702,553.29	30,528,536.70	0.00	0.00	345,546.08	0.00
Banobras, Institución de Banca de Desarrollo S.N.C. (3,000 mdp.)	1,012,429.79	37,430,495.04	0.00	0.00	0.00	0.00
Banobras, Institución de Banca de Desarrollo S.N.C. (0.64%) (1,500 mdp.)	506,222.22	19,105,099.39	0.00	0.00	0.00	0.00
Banobras, Institución de Banca de Desarrollo S.N.C. (4,500 mdp.)	3,753,631.39	56,910,130.93	0.00	0.00	0.00	0.00
Banobras, Institución de Banca de Desarrollo S.N.C. (0.72) (1,500 mdp.)	506,214.90	19,364,540.38	0.00	0.00	0.00	0.00
Banobras, Institución de Banca de Desarrollo S.N.C. (786.6 mdp.)	641,802.32	9,863,777.00	0.00	0.00	0.00	0.00
HSBC México, S.A. (500 mdp.)	74,362.54	7,516,105.92	0.00	0.00	0.00	0.00
HSBC México, S.A. (650 mdp.)	96,671.31	9,630,556.80	0.00	0.00	0.00	0.00
Honorarios Servicios Profesionales	0.00	0.00	0.00	0.00	0.00	41,761,769.94
Honorarios Fiduciarios	0.00	0.00	0.00	0.00	0.00	794,912.89
Total	20,013,605,181.84	1,139,693,626.69	17,777,000.00	220,752,817.54	12,152,769.22	67,889,895.22

*Crédito cupón cero, el cual por su propia naturaleza no se amortiza.

**Están consideradas las amortizaciones prepagadas por la reestructura.

ANEXO 2.10. Desglose por Decreto de Autorización, Institución Financiera, Tipo de Crédito y Número de Registro (Información al 30 de Septiembre de 2020).

GOBIERNO DEL ESTADO DE QUINTANA ROO SECRETARÍA DE FINANZAS Y PLANEACIÓN PRESUPUESTO DE EGRESOS 2021 Desglose por decreto de autorización, Institución Financiera, Tipo de crédito y Número de Registro Información al 30 de Septiembre de 2020					
Fecha y Número del Decreto del H. congreso del Estado	Institución Financiera	Tipo de Crédito	Número de RPU SHCP	Número de Registro Estatal	
Corto Plazo:					
Artículo 30 de la Ley de Disciplina Financiera de las Entidades Federativas y los Municipios.	Banco Mercantil del Norte, S.A. 18 de octubre de 2019	Crédito Quirografario	Q23-1119110	REOF-005/2019	
Artículo 30 de la Ley de Disciplina Financiera de las Entidades Federativas y los Municipios.	Banco Mercantil del Norte, S.A. 8 de noviembre de 2019	Crédito Quirografario	Q23-1219118	REOF-006/2019	
Artículo 30 de la Ley de Disciplina Financiera de las Entidades Federativas y los Municipios.	Banco Mercantil del Norte, S.A. 23 de abril de 2020	Crédito Quirografario	Q23-0520066	REOF-007/2020	
Artículo 30 de la Ley de Disciplina Financiera de las Entidades Federativas y los Municipios.	HSBC México, S.A. 22 de mayo de 2020	Crédito Simple Quirografario	Q23-0720102	REOF-011/2020	
Artículo 30 de la Ley de Disciplina Financiera de las Entidades Federativas y los Municipios.	Banco Mercantil del Norte, S.A. 24 de junio de 2020	Crédito Quirografario	Q23-0720105	REOF-013/2020	
Artículo 30 de la Ley de Disciplina Financiera de las Entidades Federativas y los Municipios.	Banco Bansi, S.A. 27 de julio de 2020	Crédito Simple Quirografario	Q23-0920131	REOF-014/2020	
Artículo 30 de la Ley de Disciplina Financiera de las Entidades Federativas y los Municipios.	Banco Mercantil del Norte, S.A. 24 de agosto de 2020	Crédito Quirografario	Q23-1020140	REOF-015/2020	
Artículo 30 de la Ley de Disciplina Financiera de las Entidades Federativas y los Municipios.	Banco Multiva, S.A. 9 de diciembre de 2019	Crédito Simple Quirografario	Q23-0120001	REOF-010/2019	
Largo Plazo:					
Decreto 140, Publicado en el POE No. 54 Ext., Tomo III, Octava Época de fecha	Banobras, S.N.C. (Profise) 7 de noviembre de	Bono Cupón Cero	P23-1212199	RUOE-069GOB/2012	

GOBIERNO DEL ESTADO DE QUINTANA ROO SECRETARÍA DE FINANZAS Y PLANEACIÓN PRESUPUESTO DE EGRESOS 2021 Desglose por decreto de autorización, Institución Financiera, Tipo de crédito y Número de Registro Información al 30 de Septiembre de 2020				
Fecha y Número del Decreto del H. congreso del Estado	Institución Financiera	Tipo de Crédito	Número de RPU SHCP	Número de Registro Estatal
24/Octubre/2012	2012			
Decreto 005, Publicado en el POE No. 3 Ext., Tomo I de fecha 3/Enero/2020	Banorte, S.A. 13 de abril de 2020	Crédito Simple	P23-0520057	REOF-001/2020
Decreto 005, Publicado en el POE No. 3 Ext., Tomo I de fecha 3/Enero/2020	Banobras, S.N.C. 17 de abril de 2020	Crédito Simple	P23-0520058	REOF-002/2020
Decreto 005, Publicado en el POE No. 3 Ext., Tomo I de fecha 3/Enero/2020	Banobras, S.N.C. 17 de abril de 2020	Crédito Simple	P23-0520059	REOF-003/2020
Decreto 005, Publicado en el POE No. 3 Ext., Tomo I de fecha 3/Enero/2020	Banobras, S.N.C. 17 de abril de 2020	Crédito Simple	P23-0520060	REOF-004/2020
Decreto 005, Publicado en el POE No. 3 Ext., Tomo I de fecha 3/Enero/2020	Banobras, S.N.C. 17 de abril de 2020	Crédito Simple	P23-0520061	REOF-005/2020
Decreto 005, Publicado en el POE No. 3 Ext., Tomo I de fecha 3/Enero/2020	Banobras, S.N.C. 17 de abril de 2020	Crédito Simple	P23-0520062	REOF-006/2020
Decreto 005, Publicado en el POE No. 3 Ext., Tomo I de fecha 3/Enero/2020	HSBC México, S.A. 7 de mayo de 2020	Crédito Simple	P23-0520063	REOF-009/2020
Decreto 005, Publicado en el POE No. 3 Ext., Tomo I de fecha 3/Enero/2020	HSBC México, S.A. 7 de mayo de 2020	Crédito Simple	P23-0520064	REOF-008/2020

ANEXO 2.11. Desglose de las Tasas de Intereses Ordinarios, Plazo de Vigencia y Destino del Crédito (Información al 30 de Septiembre de 2020).

GOBIERNO DEL ESTADO DE QUINTANA ROO SECRETARÍA DE FINANZAS Y PLANEACIÓN PRESUPUESTO DE EGRESOS 2021 Desglose de las Tasas de Intereses Ordinarios, Plazo de Vigencia y Destino del Crédito Información al 30 de Septiembre de 2020				
Crédito	Intereses Ordinarios		Plazo	Destino
	Tasa	Sobre Tasa		
Corto Plazo:				
Banco Mercantil del Norte, S.A. (150 mdp.)	TIIE a 28 Días	1.35	12 meses	Cubrir necesidades de Corto Plazo
Banco Mercantil del Norte, S.A. (450 mdp.)	TIIE a 28 Días	1.40	12 meses	Cubrir necesidades de Corto Plazo
Banco Mercantil del Norte, S.A. (212 mdp.)	TIIE a 28 Días	2.75	12 meses	Cubrir necesidades de Corto Plazo
HSBC México, S.A. (260 mdp.)	TIIE a 28 Días	4.00	12 meses	Cubrir necesidades de Corto Plazo
Banco Mercantil del Norte, S.A. (315 mdp.)	TIIE a 28 Días	4.00	12 meses	Cubrir necesidades de Corto Plazo
Banco Bansi S.A. (250 mdp.)	TIIE a 28 Días	3.00	12 meses	Cubrir necesidades de Corto Plazo
Banco Mercantil del Norte, S.A. (150 mdp.)	TIIE a 28 Días	2.82	12 meses	Cubrir necesidades de Corto Plazo
Banco Multiva, S.A. (680 mdp.)	TIIE a 28 Días	1.25	12 meses	Cubrir necesidades de Corto Plazo
Largo Plazo:				
Banobras, S.N.C. (Profise 1)	Tasa Fija 7.03	1.09	240 meses	Inversión Pública Productiva
Banobras, S.N.C. (Profise 2)	Tasa Fija 7.66	1.09	240 meses	Inversión Pública Productiva
Banco Mercantil del Norte, S.A. (6,300 mdp.)	TIIE a 28 Días	1.32	240 meses	Refinanciamiento y/o Reestructura
Banobras, Institución de Banca de Desarrollo S.N.C. (3,000 mdp.)	TIIE a 28 Días	0.72	240 meses	Refinanciamiento y/o Reestructura
Banobras, Institución de Banca de Desarrollo S.N.C (0.64%) (1,500 mdp.)	TIIE a 28 Días	0.84	240 meses	Refinanciamiento y/o Reestructura
Banobras, Institución de Banca de Desarrollo S.N.C. (4,500 mdp.)	TIIE a 28 Días	0.80	300 meses	Refinanciamiento y/o Reestructura
Banobras, Institución de Banca de Desarrollo S.N.C (0.72) (1,500 mdp.)	TIIE a 28 Días	0.92	240 meses	Refinanciamiento y/o Reestructura
Banobras, Institución de Banca de Desarrollo S.N.C. (786.6 mdp.)	TIIE a 28 Días	0.88	300 meses	Refinanciamiento y/o Reestructura
HSBC México, S.A. (500 mdp.)	TIIE a 28 Días	1.90	300 meses	Refinanciamiento y/o Reestructura
HSBC México, S.A. (650 mdp.)	TIIE a 28 Días	1.80	300 meses	Refinanciamiento y/o Reestructura

GOBIERNO DEL ESTADO DE QUINTANA ROO SECRETARÍA DE FINANZAS Y PLANEACIÓN PRESUPUESTO DE EGRESOS 2021 Servicio de la Deuda Estimada a Largo Plazo 2022 (Cifras en pesos)					
Mes	Capital (91101)	Intereses (92101)	Gastos de la deuda (94101)	Coberturas (95101)	Total
Enero	3,500,538.36	77,971,444.82	339,410.14	9,235,857.24	91,047,250.56
Febrero	3,542,063.92	83,265,581.41	361,617.30	9,871,250.90	97,040,513.53
Marzo	3,587,562.93	75,139,735.24	328,205.15	8,914,538.45	87,970,041.77
Abril	3,628,459.50	83,115,061.03	361,528.57	9,868,064.77	96,973,113.87
Mayo	3,670,240.54	80,476,262.34	350,363.91	9,548,168.60	94,045,035.39
Junio	3,715,369.38	88,387,486.48	2,249,262.53	10,501,234.97	104,853,353.36
Julio	3,761,038.82	75,201,231.71	1,544,729.79	8,908,635.49	89,415,635.81
Agosto	3,801,503.11	83,229,245.87	361,346.81	9,861,449.49	97,253,545.28
Septiembre	3,847,860.37	85,594,809.40	372,414.33	10,177,805.02	99,992,889.12
Octubre	3,898,793.80	77,776,314.23	339,029.05	9,222,025.57	91,236,162.65
Noviembre	3,945,838.84	83,118,999.38	361,206.66	9,856,285.80	97,282,330.68
Diciembre	3,991,508.26	82,922,782.81	1,067,892.21	9,854,521.81	97,836,705.09
Total	44,890,777.83	976,198,954.72	8,037,006.45	115,819,838.11	1,144,946,577.11

Tiie a 28 días 4.5222 del 26 de Octubre de 2020

GOBIERNO DEL ESTADO DE QUINTANA ROO SECRETARÍA DE FINANZAS Y PLANEACIÓN PRESUPUESTO DE EGRESOS 2021 Servicio de la Deuda Estimada a Largo Plazo 2023 (Cifras en pesos)					
Mes	Capital (91101)	Intereses (92101)	Gastos de la deuda (94101)	Coberturas (95101)	Total
Enero	4,043,129.49	80,406,002.81	350,493.19	9,534,909.19	94,334,534.68
Febrero	4,095,323.90	88,242,851.80	383,765.11	10,486,479.03	103,208,419.84
Marzo	4,147,544.57	74,957,720.90	328,190.20	8,895,966.85	88,329,422.52
Abril	4,176,986.98	77,737,060.07	339,248.99	9,211,948.15	91,465,244.19
Mayo	4,235,919.24	80,395,818.58	350,304.26	9,527,796.31	94,509,838.39
Junio	4,265,952.47	85,430,214.98	2,331,322.65	10,161,029.47	102,188,519.57
Julio	4,335,809.42	77,625,430.09	1,616,632.35	9,206,649.64	92,784,521.50
Agosto	4,401,748.41	82,955,787.73	361,257.41	9,839,653.85	97,558,447.40
Septiembre	4,471,605.36	82,817,207.87	361,207.30	9,837,687.59	97,487,708.12
Octubre	4,546,745.81	80,184,431.79	350,063.05	51,368,551.50	136,449,792.15
Noviembre	4,612,318.40	88,062,373.08	383,288.39	56,488,914.17	149,546,894.04
Diciembre	4,701,495.06	77,533,696.24	1,080,942.11	72,323,897.39	155,640,030.80
Total	52,034,579.11	976,348,595.94	8,236,715.01	266,883,483.14	1,303,503,373.20

Tiie a 28 días 4.5222 del 26 de Octubre de 2020

GOBIERNO DEL ESTADO DE QUINTANA ROO SECRETARÍA DE FINANZAS Y PLANEACIÓN PRESUPUESTO DE EGRESOS 2021 Servicio de la Deuda Estimada a Largo Plazo 2024 (Cifras en pesos)					
Mes	Capital (91101)	Intereses (92101)	Gastos de la deuda (94101)	Coberturas (95101)	Total
Enero	4,767,843.79	80,304,551.90	350,415.25	74,798,677.96	160,221,488.90
Febrero	4,862,022.61	85,266,834.03	372,536.41	79,764,543.81	170,265,936.86
Marzo	4,937,509.97	74,805,427.71	328,140.27	69,775,494.72	149,846,572.67
Abril	5,027,319.33	82,851,899.11	361,339.29	77,230,662.02	165,471,219.75
Mayo	5,116,876.18	85,140,092.60	372,363.77	79,700,134.38	170,329,466.93
Junio	5,217,314.41	77,472,706.68	2,395,876.35	72,208,102.16	157,293,999.60
Julio	5,306,871.27	80,117,930.21	1,691,486.64	74,676,789.38	161,793,077.50
Agosto	5,411,231.18	85,128,948.66	372,182.00	79,632,188.94	170,544,550.78
Septiembre	5,516,304.40	80,012,814.68	349,971.74	74,633,139.87	160,512,230.69
Octubre	5,620,926.12	79,989,410.38	349,911.61	74,610,675.48	160,570,923.59
Noviembre	5,735,433.83	82,509,809.98	360,919.80	77,074,044.49	165,680,208.10
Diciembre	5,844,195.74	82,484,665.48	1,140,028.10	77,049,909.57	166,518,798.89
Total	63,363,848.83	976,085,091.42	8,445,171.23	911,154,362.78	1,959,048,474.26

Tiie a 28 días 4.5222 del 26 de Octubre de 2020

GOBIERNO DEL ESTADO DE QUINTANA ROO SECRETARÍA DE FINANZAS Y PLANEACIÓN PRESUPUESTO DE EGRESOS 2021 Servicio de la Deuda Estimada a Largo Plazo 2025 (Cifras en pesos)					
Mes	Capital (91101)	Intereses (92101)	Gastos de la deuda (94101)	Coberturas (95101)	Total
Enero	5,963,587.25	85,120,937.20	372,373.61	79,510,005.14	170,966,903.20
Febrero	6,087,499.14	77,289,724.86	339,114.54	72,032,467.71	155,748,806.25
Marzo	6,216,442.74	74,485,287.23	327,989.10	69,525,454.29	150,555,173.36
Abril	6,350,050.93	82,498,243.11	361,101.02	76,948,454.12	166,157,849.18
Mayo	6,483,878.34	82,291,481.16	361,028.56	76,921,736.35	166,058,124.41
Junio	6,627,109.93	79,784,487.38	2,509,551.23	74,413,990.37	163,335,138.91
Julio	6,770,489.46	79,756,373.29	1,758,294.93	74,387,009.04	162,672,166.72
Agosto	6,928,419.50	82,263,969.01	360,800.64	76,838,092.74	166,391,281.89
Septiembre	7,082,061.44	82,412,523.33	360,720.58	76,808,946.01	166,664,251.36
Octubre	7,249,644.44	84,677,250.14	371,682.23	79,255,901.06	171,554,477.87
Noviembre	7,412,343.68	77,044,514.58	338,472.36	71,797,133.00	156,592,463.62
Diciembre	7,589,227.03	82,257,571.97	1,178,599.67	76,717,481.68	167,742,880.35
Total	80,760,753.88	969,882,363.26	8,639,728.47	905,156,671.51	1,964,439,517.12

Tiie a 28 días 4.5222 del 26 de octubre de 2020

GOBIERNO DEL ESTADO DE QUINTANA ROO SECRETARÍA DE FINANZAS Y PLANEACIÓN PRESUPUESTO DE EGRESOS 2021 Servicio de la Deuda Estimada a Largo Plazo 2026 (Cifras en pesos)					
Mes	Capital (91101)	Intereses (92101)	Gastos de la deuda (94101)	Coberturas (95101)	Total
Enero	7,771,845.39	82,045,384.14	360,913.72	76,685,560.86	166,863,704.11
Febrero	7,953,978.95	79,540,871.57	349,789.77	74,180,200.70	162,024,840.99
Marzo	8,150,696.35	74,150,994.65	327,640.11	69,204,640.54	151,833,971.65
Abril	8,357,037.14	87,234,935.19	382,683.40	81,526,124.22	177,500,779.95
Mayo	8,553,240.20	74,204,934.01	327,462.18	69,141,940.38	152,227,576.77
Junio	8,783,932.44	82,105,200.00	2,628,061.43	76,514,040.31	170,031,234.18
Julio	8,994,937.82	84,352,324.60	1,850,229.27	78,944,111.76	174,141,603.45
Agosto	9,229,666.38	76,742,905.50	338,187.14	71,507,724.10	157,818,483.12
Septiembre	9,469,877.45	81,927,210.61	360,099.27	76,400,489.51	168,157,676.84
Octubre	9,715,120.21	81,706,793.63	359,982.61	76,360,681.25	168,142,577.70
Noviembre	9,969,053.86	79,204,975.22	348,860.87	73,857,914.65	163,380,804.60
Diciembre	10,238,019.10	86,894,091.01	1,240,770.87	81,199,101.82	179,571,982.80
Total	107,187,405.29	970,110,620.13	8,874,680.64	905,522,530.10	1,991,695,236.16

Tiie a 28 días 4.5222 del 26 de Octubre de 2020

ANEXO 2.12. Riesgos Relevantes de las Finanzas Públicas y las Estrategias de Acción para Enfrentarlos.

GOBIERNO DEL ESTADO DE QUINTANA ROO SECRETARÍA DE FINANZAS Y PLANEACIÓN PRESUPUESTO DE EGRESOS 2021 Riesgos del Entorno Económico y sus Acciones		
Concepto	Riesgo Relevante	Acciones a Realizar
Desaceleración del crecimiento económico en el Estado de Quintana Roo.	<p>La desaceleración en el crecimiento económico puede tener un impacto negativo en la recaudación de los ingresos propios y ver disminuidos los recursos de Quintana Roo en las participaciones.</p> <p>La economía estatal tuvo una contracción real de -0.12 % en 2019 y se estima que al cierre de 2020 se presente una caída de - 8.5 %. Para 2021, se espera un crecimiento de 5.27 %, a pesar de ello la economía se encontrará en una situación deteriorada al encadenar 2 años consecutivos de contracciones económicas. Adicionalmente, se espera para 2021 un crecimiento económico débil a nivel nacional, lo cual puede repercutir negativamente en las transferencias para Quintana Roo derivado de posibles caídas en la recaudación federal participable.</p>	<ul style="list-style-type: none"> * Destinar mayores recursos a la inversión pública en el Presupuesto de Egresos del Estado para impulsar la actividad económica estatal. * Monitorear constantemente la actividad económica estatal y en su caso implementar estímulos fiscales. * Mantener vigilancia constante de la evolución de las transferencias federales y en su caso ajustar el presupuesto en aquellos rubros no esenciales.
Rebote de COVID-19	<p>Un rebote del COVID-19 pondría en riesgo la estabilidad financiera del Estado en el ejercicio 2021.</p> <p>En 2020, el COVID-19 generará una contracción del PIB estimada de 8.5 %, lo cual ha implica una caída generalizada en la recaudación de ingresos propios. Principalmente ocasionada por una contracción de la base gravable.</p>	<ul style="list-style-type: none"> *Mantener el monitoreo de casos a través semáforo sanitario. *Continuar con el fortalecimiento del sector salud. *Continuar con las medidas de promoción de higiene y prevención del COVID-19.
Dependencia de Quintana Roo sobre el sector terciario.	<p>Se espera que, en 2020, el sector terciario en Quintana Roo sea de 88.17 % del PIB, y en su interior el turismo equivale al 24.8 % del PIB.</p> <p>En 2020, la afectación del COVID-19 ha reducido la tasa de ocupación hotelera a valores cercanos a 0 % durante los meses de abril y mayo, por lo que es necesario reactivar el sector turístico como medio para impulsar la actividad económica estatal.</p>	<ul style="list-style-type: none"> * Apoyo a las MYPIMES para impulsar su incorporación a la formalidad y promover la diversificación económica. * Inventivos al campo en zonas rurales a través de programas de desarrollo productivo. * Promoción de los destinos turísticos de la entidad. * Impulsar el Recinto Fiscal Estratégico de Chetumal.
Incremento de la incidencia delictiva del Estado	<p>Considerando que el COVID-19 tendrá efectos duraderos en las finanzas de las familias por la pérdida de empleo, la disminución en el ingreso o en el endeudamiento para hacer frente a los meses de afectación del COVID-19, se espera un incremento en las mediciones de desempleo, pobreza y desigualdad.</p>	<ul style="list-style-type: none"> * Fortalecer los programas de desarrollo social e impulso económico en la entidad, focalizarlos hacia las familias que experimentaron afectaciones económicas del COVID-19. * Destinar mayores recursos a la profesionalización y expansión de las

GOBIERNO DEL ESTADO DE QUINTANA ROO SECRETARÍA DE FINANZAS Y PLANEACIÓN PRESUPUESTO DE EGRESOS 2021 Riesgos del Entorno Económico y sus Acciones		
Concepto	Riesgo Relevante	Acciones a Realizar
	Estos 3 problemas sociales pueden impulsar un incremento de la incidencia delictiva dentro de la entidad y con ello amenazar la reactivación económica estatal.	fuerzas de seguridad en el Estado.

ANEXO 3

PLAZAS DE LAS DEPENDENCIAS DEL PODER EJECUTIVO

GOBIERNO DEL ESTADO DE QUINTANA ROO SECRETARÍA DE FINANZAS Y PLANEACIÓN PRESUPUESTO DE EGRESOS 2021 Análítico de Plazas Gobierno Central (Cifras en Pesos)				
Nivel	Puesto	Plazas	De	Hasta
Confianza				
1	GOBERNADOR	1	152,263.00	152,263.00
10	SECRETARIO DE ESTADO	19	34,951.00	122,451.00
15	JEFE DEL DESPACHO DEL GOBERNADOR	6	12,546.00	108,346.00
100	SUBSECRETARIO DE ESTADO	88	12,546.00	92,546.00
200	DIRECTOR GENERAL	19	12,546.00	90,146.00
300	DIRECTOR	521	11,165.00	67,665.00
350	SUBDIRECTOR	1	11,165.00	43,165.00
400	ADMINISTRADOR DE CASA GOBIERNO	1	9,911.00	53,711.00
500	JEFE DE DEPARTAMENTO	904	9,911.00	38,911.00
600	JEFE DE OFICINA	664	9,967.00	22,267.00
700	ANALISTA PROFESIONAL	572	9,267.00	20,067.00
800	SECRETARIA EJECUTIVA	162	8,083.00	17,383.00
900	TÉCNICOS	371	7,561.00	14,561.00
1000	OFICIOS	423	6,972.00	12,972.00
1100	AUXILIARES DE OFICIOS	117	6,889.00	11,889.00
1200	AUXILIAR ADMINISTRATIVO	207	6,708.00	11,508.00
1300	OPERADORES	121	5,797.00	6,997.00
Suma Confianza		4,197		
Sistema de Seguridad Pública				
3010	INSPECTOR	157	20,782.00	49,282.00
3020	COMISARIO	12	20,351.00	48,851.00
3030	POLICIA/POLICIA SUPERVISOR	102	19,820.00	48,320.00
3040	OFICIAL	69	19,402.00	47,902.00
3050	SUBOFICIAL	76	19,053.00	47,553.00
3060	POLICIA PRIMERO	205	17,981.00	46,481.00
3070	POLICIA SEGUNDO	129	17,139.00	45,639.00
3080	POLICIA TERCERO	339	16,906.00	45,406.00
3090	POLICIA	747	16,720.00	45,220.00

GOBIERNO DEL ESTADO DE QUINTANA ROO SECRETARÍA DE FINANZAS Y PLANEACIÓN PRESUPUESTO DE EGRESOS 2021 Análítico de Plazas Gobierno Central (Cifras en Pesos)				
Nivel	Puesto	Plazas	De	Hasta
Suma Seguridad Pública		1,836		
Base				
5010		89	6,354.00	6,354.00
5020		125	6,557.00	6,557.00
5030	SEGÚN ACUERDO FIRMADO ENTRE LA FSTSGE Y EL GOBIERNO DEL ESTADO, CON FECHA 12 DE JUNIO DE 2003	171	6,865.00	6,865.00
5040		296	7,173.00	7,173.00
5120		150	8,808.00	8,808.00
5130	ACUERDO ENTRE LA FSTSGE Y EL GOBIERNO DEL ESTADO CON FECHA 28 DE ABRIL DE 2010	1	10,035.00	10,035.00
Suma Base		832		
Otros				
7010	RETRIBUCIONES POR SERVICIOS DE CARÁCTER SOCIAL	269	400.00	1,000.00
9010	HONORARIOS ASIMILADOS A SALARIOS Y PERSONAL DE TIEMPO DETERMINADO	432	EN FUNCIÓN AL CONTRATO	
Suma Otros		701		
Total		7,566		

ANEXO 4

TABULADOR DE SUELDOS Y SALARIOS DE LAS DEPENDENCIAS DEL PODER EJECUTIVO



TABULADOR DE SUELDOS 2021



FUNCIÓN/PUESTO	CLASIFICACIÓN	GRUPO	RANGOS TABULARES ESCRITOS POR PUESTO	NIVEL	K A N S O	TOTAL PERCEPCIÓN MENSUAL BRUTA NÓMINA*	PERCEPCIÓN MENSUAL BRUTA TOTAL (NÓMINA Y COMPENSACIÓN POR RANGO TABULAR)**	PERCEPCIÓN MENSUAL NETA TOTAL (NÓMINA Y COMPENSACIÓN POR RANGO TABULAR)
GOBERNADOR (A)	E	TR	RANGO A	1	A	64,203.00	152,203.00	106,568.44
SECRETARÍA DE ESTADO	E	SE	RANGO A	10	B	34,951.00	119,451.00	83,873.97
COORDINADOR (A) GENERAL DE COMUNICACIÓN	E	SE	RANGO A					
CONSEJO (A) JURÍDICO	E	SE	RANGO B					
SECRETARÍA PARTICULAR DEL GOBERNADOR	P	AE	RANGO B					
SECRETARÍA DE LA CONTRALORÍA	E	TR	RANGO B					
OFICIAL MAYOR	E	TR	RANGO B					
SECRETARÍA (A) DE FINANZAS Y PLANEACIÓN	E	TR	RANGO B					
JEFE (A) DE LA OFICINA DEL GOBERNADOR	E	AE	RANGO B					
SECRETARÍA DE GOBIERNO	E	TR	RANGO C					
SECRETARÍA (A) DE SEGURIDAD PÚBLICA	E	TR	RANGO C					
TITULAR DE ENTIDAD	E	SE	RANGO A-B-C	12	A	27,400.00	79,400.00	59,005.81
COORDINADOR ADMINISTRATIVO DEL GOBERNADOR (A)	E	ST	RANGO A	15	B	27,400.00	54,400.00	69,405.81
COORDINADOR (A) GENERAL DE ASesorías	E	ST	RANGO A					
COORDINADOR (A) GENERAL DEL GABINETE DE SEGURIDAD Y JUSTICIA	E	ST	RANGO C					
ASISTENTE (A) ESPECIAL TEMÁTICO	P	ST	RANGO D	15	A	12,548.00	82,548.00	61,476.62
SUBSECRETARÍA	E	MC	RANGO D					
TESORERÍA GENERAL	E	MC	RANGO D					
COORDINADOR (A) TÉCNICO (A)	E	AE	RANGO D	15	B	12,548.00	101,730.00	74,270.88
RESOLUTIVO	E	AE	RANGO D					
PROCURADOR (A) FISCAL	E	TD	RANGO D					
SECRETARÍA EJECUTIVA DEL SISTEMA ESTATAL DE PROTECCIÓN DE LOS DERECHOS DE NIÑOS, NIÑOS Y ADOLESCENTES DEL ESTADO DE QUINTANA ROO	E	TD	RANGO A-B-C-D	100	A	12,548.00	50,548.00	39,204.40
PROCURADOR (A) DE PROTECCIÓN AL AMBIENTE	E	TD	RANGO A-B-C-D					
MIEMBRO (A) JURISDICCIONAL	E	MC	RANGO A-B-C-D					
REPRESENTANTE DE GOBIERNO EN LA CIUDAD	E	TD	RANGO A-B-C-D					
COORDINADOR (A) GENERAL DE AYUDANTÍA	E	TD	RANGO A-B-C-D					
DELEGADO (A) DE LA JUNTA DE ASISTENCIA SOCIAL PRIVADA	E	TD	RANGO A-B-C-D					
DIRECTOR (A) GENERAL DEL SERVICIO DE ADMINISTRACIÓN TRIBUTARIA DE QUINTANA ROO	E	RC***	RANGO E	200	A	12,548.00	42,048.00	33,254.40
DIRECTOR (A) GENERAL	E	MC	RANGO A-B-C					
COORDINADOR (A) GENERAL	E	MC	RANGO A-B-C					
DIRECTOR (A) GENERAL ADJUNTO	E	MC	RANGO A-B-C					
DIRECTOR (A) GENERAL DE RECAUDACIÓN, DIRECTOR ESTATAL JURISDICCIONAL, DIRECTOR ESTATAL DE AUDITORÍA FISCAL	E	MC	RANGO D					
SECRETARÍA (A) AUXILIAR	P	AE	RANGO B-C-D-E-F-G	300	A	11,165.00	19,765.00	16,201.67
AYUDANTE DEL C. GOBERNADOR (A)	P	AE	RANGO B-C-D-E-F-G					
DIRECTOR (A)	E	MC	RANGO B-C-D-E-F-G					
ASISTENTE (A)	P	AT	RANGO B-C-D-E-F-G					
COORDINADOR (A)	E	MC	RANGO B-C-D-E-F-G					
DELEGADO (A)	E	MC	RANGO B-C-D-E-F-G					
SECRETARÍA (A) PARTICULAR	E	AT	RANGO B-C-D-E-F-G					
TITULAR DE ORGANISMO INTERNO DE CONTROL	P	CG	RANGO B-C-D-E-F-G					
TITULAR DE MESA	P	CG	RANGO B-C-D-E-F-G					
COMISIONADO (A) DE LA COMISIÓN ESTATAL DE LA POLICÍA PREVENTIVA	E	MC	RANGO B-C-D-E-F-G					
CONSULTOR (A) DE CONTROVERSIAS CONSTITUCIONALES Y ACCIONES DE INCONSTITUCIONALIDAD	E	MC	RANGO B-C-D-E-F-G					
CONSULTOR (A) DE VINCULACIÓN CON INSTITUCIONES FEDERALES	E	MC	RANGO B-C-D-E-F-G					
SECRETARÍA TÉCNICO (A)	P	AT	RANGO B-C-D-E-F-G					
ASISTENTE DE OFICIA	P	PE	RANGO B-C-D-E-F-G					
AUXILIAR ESPECIAL	P	PE	RANGO B-C-D-E-F-G					
SECRETARÍA (O) PRIVADO(A)	P	AT	RANGO B-C-D-E-F-G					
OPERADOR (A) DE MEDIOS DIGITALES	P	AT	RANGO B-C-D-E-F-G					
PRESIDENTE(A) DE LA JUNTA ESPECIAL DE CONCILIACIÓN Y ARBITRAJE	E	TE	RANGO A-B-C					
PRESIDENTE(A) DE LA JUNTA LOCAL DE CONCILIACIÓN Y ARBITRAJE	E	TE	RANGO A-B-C					
PROCURADOR (A) DE LA DEFENSA DEL TRABAJO	E	TE	RANGO A-B-C					
PROCURADOR (A) AUXILIAR DE LA DEFENSA DEL TRABAJO	E	TE	RANGO A-B-C					
PRESIDENTE (A) DEL TRIBUNAL DE CONCILIACIÓN Y ARBITRAJE	E	TE	RANGO A-B-C					
PRESIDENTE (A) DE LA PROCURADURÍA AUXILIAR	E	TE	RANGO A-B-C					
PRESIDENTE (A) DE JUNTA AUXILIAR	E	TE	RANGO A-B-C					
SUBDIRECTOR (A)	E	TR	RANGO A-B	350	A	11,165.00	19,765.00	16,201.67
	E	TR	RANGO A-B					
	E	TR	RANGO C-D					
	E	TR	RANGO C-D					
ADMINISTRADOR (A) CASA GOBIERNO	E	MC	RANGO A-B-C	400	A	9,911.00	25,211.00	20,336.53
	E	MC	RANGO A-B-C					
	E	MC	RANGO A-B-C					

* REPRESENTA EL IMPORTE BRUTO ADJUDICADO TOTAL DE SUELDO Y PRESTACIONES BÁSICAS NOMINALES MENSUALES.
 ** REPRESENTA EL IMPORTE ADJUDICADO DE LA PERCEPCIÓN BRUTA TOTAL DE NÓMINA MAS EL IMPORTE BRUTO MENSUAL DE COMPENSACIÓN ASIGNADA POR RANGO SEGÚN SU CLASIFICACIÓN POR PUESTO Y FUNCIÓN.
 LA PERCEPCIÓN ORDINARIA NETA MENSUAL SE OBTENDRÁ DESPUÉS DE APLICAR LAS DISPOSICIONES FISCALES VIGENTES PARA EL 2021, Y AQUELLAS DERIVADAS DE LAS PREVISTAS PARA EL OTORGAMIENTO DE LA SEGURIDAD SOCIAL CONFORME A LAS DISPOSICIONES NORMATIVAS VIGENTES EN LA LEY DEL ISSSTE.
 LAS PRESTACIONES PREVISTAS PARA LOS SERVIDORES PÚBLICOS SUJETOS A LA LEY DE LOS TRABAJADORES AL SERVICIO DE LOS PODERES LEGISLATIVO, EJECUTIVO Y JUDICIAL DE LOS AYUNTAMIENTOS Y ORGANISMOS DESCENTRALIZADOS DEL ESTADO DE QUINTANA ROO, SERÁN ADEMAS DE LAS FIJAS POR TABULADOR, LAS CONTEMPLADAS EN LOS LINEAMIENTOS PARA LA ADMINISTRACIÓN DE LOS RECURSOS HUMANOS QUE DEBERÁN SEGUIRSE EN LAS DEPENDENCIAS, ORGANISMOS ADMINISTRATIVOS DESCONCENTRADOS Y ENTIDADES DEL PODER EJECUTIVO DEL ESTADO DE QUINTANA ROO, ASÍ COMO AQUELLAS ACTUALIZADAS MEDIANTE LOS ACUERDOS CONCLUIDOS CON LOS SINDICATOS EN LAS MINUTAS RESPECTIVAS.

VO. BO.
 L.C.D.A. ERIKA DALILA TORRES CALDERON
 ENCARGADA DE LA SUBSECCIÓN DE RECURSOS HUMANOS

AUTORIZA:
 DRA. YOHANET TEODILA TORRES MUÑOZ
 SECRETARÍA DE FINANZAS Y PLANEACIÓN Y ENCARGADA DE LA OFICIALÍA MAYOR



TABULADOR DE SUELDOS 2021



FUNCION/PUESTO	CLASIFICACION	GRUPO	RANGOS TABULARES ESPECIFICOS POR PUESTO	NIVEL	PERCEPCION MENSUAL BRUTA NOMINA*	PERCEPCION MENSUAL BRUTA TOTAL (NOMINA Y COMPENSACION POR RANGO TABULAR)**	PERCEPCION MENSUAL NETA TOTAL (NOMINA Y COMPENSACION POR RANGO TABULAR)
JEFE(A) DE DEPARTAMENTO	E	MS	RANGO A-B-C-D	500	A 9,911.00	18,711.00	15,124.93
SUBCOORDINADOR(A)	E	MS	RANGO A-B-C-D		B 9,911.00	25,211.00	20,236.53
TITULAR DE UNIDAD	E	NC	RANGO A-B-C		C 9,911.00	31,711.00	25,225.24
COORDINADOR(A) DE UNIDAD	F	FE	RANGO A-B-C		D 9,911.00	38,211.00	30,731.40
ANALISTA PROFESIONAL ESPECIALIZADO	F	AT	RANGO A-B		A 9,911.00	13,111.00	10,721.63
ASISTENTE EJECUTIVO(A) DE DESPACHO	F	AT	RANGO A-B		B 9,911.00	14,447.00	12,586.35
SECRETARÍA EJECUTIVA DE DESPACHO	F	AT	RANGO A-B		C 9,911.00	15,297.00	13,170.33
SECRETARÍA DE ACUERDOS (AJUXILAR GENERAL)	F	FE	RANGO A-B		D 9,911.00	17,867.00	14,490.73
ASISTOR JURÍDICO	F	FE	RANGO A-B		A 9,911.00	18,067.00	15,226.81
AUDITOR (A) / AUDITORIA (A) ESPECIAL	F	FE	RANGO A-B		B 9,911.00	19,767.00	16,226.81
EVALUADOR (A)	F	OP	RANGO A-B		C 9,911.00	20,067.00	16,226.81
LABORATORISTA	F	PT	RANGO A-B		D 9,911.00	22,267.00	17,945.59
MEDICO	F	FE	RANGO A-B		A 9,911.00	22,354.00	18,100.11
MEDICO EVALUADOR	F	FE	RANGO A-B		B 9,911.00	24,267.00	19,865.69
ECOGRAFIA	F	OP	RANGO A-B		C 9,911.00	25,211.00	20,236.53
REGISTRADOR	F	FE	RANGO A-B		D 9,911.00	26,067.00	21,067.00
REGISTRADOR PROFESIONAL	F	FE	RANGO A-B		A 9,911.00	26,067.00	21,067.00
SECRETARÍA EJECUTIVA DE DESPACHO	F	AT	RANGO A-B		B 9,911.00	26,067.00	21,067.00
SUPERVISOR (A) ESPECIALIZADO	F	OP	RANGO A-B		C 9,911.00	26,067.00	21,067.00
SUPERVISOR	F	OP	RANGO A-B		D 9,911.00	26,067.00	21,067.00
INSPECTOR (A) ESPECIALIZADO	F	OP	RANGO A-B	A 9,911.00	26,067.00	21,067.00	
INSPECTOR (A)	F	OP	RANGO A-B	B 9,911.00	26,067.00	21,067.00	
JEFE(A) DE OFICINA/JEFE(A) DE AREA/JEFE DE UNIDAD/JEFE DE GRUPO/SUPERVISOR(A)	F	MS	RANGO A-B-C-D-E	600	A 9,967.00	13,111.00	10,721.63
JEFE(A) DE OFICINA/JEFE(A) DE AREA/JEFE DE UNIDAD/JEFE DE GRUPO/SUPERVISOR(A)	F	MS	RANGO A-B-C-D-E		B 9,967.00	15,447.00	12,586.35
JEFE(A) DE OFICINA/JEFE(A) DE AREA/JEFE DE UNIDAD/JEFE DE GRUPO/SUPERVISOR(A)	F	MS	RANGO A-B-C-D-E		C 9,967.00	15,297.00	13,170.33
JEFE(A) DE OFICINA/JEFE(A) DE AREA/JEFE DE UNIDAD/JEFE DE GRUPO/SUPERVISOR(A)	F	MS	RANGO A-B-C-D-E		D 9,967.00	17,867.00	14,490.73
JEFE(A) DE OFICINA/JEFE(A) DE AREA/JEFE DE UNIDAD/JEFE DE GRUPO/SUPERVISOR(A)	F	MS	RANGO A-B-C-D-E		E 9,967.00	22,267.00	17,945.59
ANALISTA PROFESIONAL / LABORATORISTA/ INSTRUCTOR DE CAPACITACION/ ACTUARIO/ PROGRAMADOR/ INGENIERO(A)	F	FE	RANGO A-B-C-D-E	700	A 9,267.00	12,354.00	10,100.11
ANALISTA PROFESIONAL / LABORATORISTA/ INSTRUCTOR DE CAPACITACION/ ACTUARIO/ PROGRAMADOR/ INGENIERO(A)	F	FE	RANGO A-B-C-D-E		B 9,267.00	14,267.00	11,865.69
ANALISTA PROFESIONAL / LABORATORISTA/ INSTRUCTOR DE CAPACITACION/ ACTUARIO/ PROGRAMADOR/ INGENIERO(A)	F	FE	RANGO A-B-C-D-E		C 9,267.00	15,867.00	13,170.33
ANALISTA PROFESIONAL / LABORATORISTA/ INSTRUCTOR DE CAPACITACION/ ACTUARIO/ PROGRAMADOR/ INGENIERO(A)	F	FE	RANGO A-B-C-D-E		D 9,267.00	17,867.00	14,490.73
ANALISTA PROFESIONAL / LABORATORISTA/ INSTRUCTOR DE CAPACITACION/ ACTUARIO/ PROGRAMADOR/ INGENIERO(A)	F	FE	RANGO A-B-C-D-E		E 9,267.00	20,067.00	16,226.81
SECRETARIO(S) EJECUTIVO(S) DE DIRECCION/ASISTENTE EJECUTIVO	F	AS	RANGO A-B-C-D-E	800	A 8,083.00	10,706.00	8,828.91
SECRETARIO(S) EJECUTIVO(S) DE DIRECCION/ASISTENTE EJECUTIVO	F	AS	RANGO A-B-C-D-E		B 8,083.00	12,183.00	10,033.34
SECRETARIO(S) EJECUTIVO(S) DE DIRECCION/ASISTENTE EJECUTIVO	F	AS	RANGO A-B-C-D-E		C 8,083.00	14,383.00	11,822.09
SECRETARIO(S) EJECUTIVO(S) DE DIRECCION/ASISTENTE EJECUTIVO	F	AS	RANGO A-B-C-D-E		D 8,083.00	15,383.00	12,628.49
SECRETARIO(S) EJECUTIVO(S) DE DIRECCION/ASISTENTE EJECUTIVO	F	AS	RANGO A-B-C-D-E		E 8,083.00	17,383.00	14,181.00
TECNICO/ANALISTA TECNICO/TECNICO ESPECIALIZADO/TECNICO BILIBIOTECARIO/TECNICO EN CONTABILIDAD/INFORMATICOS/ANALISTA DOCUMENTAL/FOTOGRAFO	F	TC	RANGO A-B-C-D-E	900	A 7,561.00	9,461.00	7,814.19
TECNICO/ANALISTA TECNICO/TECNICO ESPECIALIZADO/TECNICO BILIBIOTECARIO/TECNICO EN CONTABILIDAD/INFORMATICOS/ANALISTA DOCUMENTAL/FOTOGRAFO	F	TC	RANGO A-B-C-D-E		B 7,561.00	10,861.00	8,861.98
TECNICO/ANALISTA TECNICO/TECNICO ESPECIALIZADO/TECNICO BILIBIOTECARIO/TECNICO EN CONTABILIDAD/INFORMATICOS/ANALISTA DOCUMENTAL/FOTOGRAFO	F	TC	RANGO A-B-C-D-E		C 7,561.00	12,610.00	10,450.92
TECNICO/ANALISTA TECNICO/TECNICO ESPECIALIZADO/TECNICO BILIBIOTECARIO/TECNICO EN CONTABILIDAD/INFORMATICOS/ANALISTA DOCUMENTAL/FOTOGRAFO	F	TC	RANGO A-B-C-D-E		D 7,561.00	13,261.00	10,984.32
TECNICO/ANALISTA TECNICO/TECNICO ESPECIALIZADO/TECNICO BILIBIOTECARIO/TECNICO EN CONTABILIDAD/INFORMATICOS/ANALISTA DOCUMENTAL/FOTOGRAFO	F	TC	RANGO A-B-C-D-E		E 7,561.00	14,561.00	12,006.04
OFICIOS	P	OP	RANGO A-B-C-D-E	1000	A 6,072.00	8,072.00	7,130.81
SECRETARIA (O)		AS	RANGO A-B-C-D-E		B 6,072.00	9,872.00	8,161.25
ANALISTA/ANALISTA ADMINISTRATIVO		AS	RANGO A-B-C-D-E		C 6,072.00	11,072.00	9,107.51
CAJERO (A)		OP	RANGO A-B-C-D-E		D 6,072.00	12,372.00	10,264.55
CAJERO (A)		OP	RANGO A-B-C-D-E		E 6,072.00	12,972.00	10,766.00
AUXILIARES DE OFICIOS	F	OP	RANGO A-B-C-D-E	1100	A 6,880.00	8,180.00	6,906.84
AUXILIARES DE OFICIOS		OP	RANGO A-B-C-D-E		B 6,880.00	8,380.00	6,997.57
AUXILIARES DE OFICIOS		OP	RANGO A-B-C-D-E		C 6,880.00	8,880.00	7,343.17
AUXILIARES DE OFICIOS		OP	RANGO A-B-C-D-E		D 6,880.00	9,880.00	8,218.50
AUXILIARES DE OFICIOS		OP	RANGO A-B-C-D-E		E 6,880.00	11,980.00	9,983.35
AUXILIAR ADMINISTRATIVO/VERIFICADOR VEHICULOS/CAPTURISTA/INCHISTAS/INSPECTOR/NOTIFICADOR/OPERADOR(A) CONDUCTOR/OFICIAL DE PARTES	F	AD	RANGO A-B-C-D-E	1200	A 6,708.00	8,708.00	6,760.79
AUXILIAR ADMINISTRATIVO/VERIFICADOR VEHICULOS/CAPTURISTA/INCHISTAS/INSPECTOR/NOTIFICADOR/OPERADOR(A) CONDUCTOR/OFICIAL DE PARTES		AD	RANGO A-B-C-D-E		B 6,708.00	8,108.00	6,893.03
AUXILIAR ADMINISTRATIVO/VERIFICADOR VEHICULOS/CAPTURISTA/INCHISTAS/INSPECTOR/NOTIFICADOR/OPERADOR(A) CONDUCTOR/OFICIAL DE PARTES		AD	RANGO A-B-C-D-E		C 6,708.00	8,708.00	7,210.14
AUXILIAR ADMINISTRATIVO/VERIFICADOR VEHICULOS/CAPTURISTA/INCHISTAS/INSPECTOR/NOTIFICADOR/OPERADOR(A) CONDUCTOR/OFICIAL DE PARTES		AD	RANGO A-B-C-D-E		D 6,708.00	9,508.00	7,923.10
AUXILIAR ADMINISTRATIVO/VERIFICADOR VEHICULOS/CAPTURISTA/INCHISTAS/INSPECTOR/NOTIFICADOR/OPERADOR(A) CONDUCTOR/OFICIAL DE PARTES		AD	RANGO A-B-C-D-E		E 6,708.00	11,508.00	9,506.63
OPERADOR(A)/AUXILIAR DE OPERADOR(A)/MENSAJER(A) / DISCERNER(A) / INTENDENTE(A)/JUEZ DE ESCENOGRAFIA / JARDINERO(A)/PORTER(A) / VELADOR(A)	F	SV	RANGO A	1300	A 5,797.00	6,097.00	6,122.28

* REPRESENTA EL IMPORTE BRUTO ACUMULADO TOTAL DE SUELDO Y PRESTACIONES BASICAS NOMINALES MENSUALES.
 ** REPRESENTA EL IMPORTE ACUMULADO DE LA PERCEPCION BRUTA TOTAL, DE NOMINA MAS EL IMPORTE BRUTO MENSUAL DE COMPENSACION ASIGNADA POR RANGO SEGUN SU CLASIFICACION POR PUESTO Y FUNCION.
 LA PERCEPCION ORDINARIA NETA MENSUAL SE OBTIENE DESPUES DE APLICAR LAS DISPOSICIONES FISCALES VIGENTES PARA EL 2021, Y AQUELLAS DERIVADAS DE LAS PREVISTAS PARA EL OTORGAMIENTO DE LA SEGURIDAD SOCIAL CONFORME A LAS DISPOSICIONES NORMATIVAS VIGENTES EN LA LEY DEL ISSSTE.
 LAS PRESTACIONES PREVISTAS PARA LOS SERVIDORES PÚBLICOS SUJETOS A LA LEY DE LOS TRABAJADORES AL SERVICIO DE LOS PODERES LEGISLATIVO, EJECUTIVO Y JUDICIAL, DE LOS AYUNTAMIENTOS Y ORGANISMOS DESCENTRALIZADOS DEL ESTADO DE QUINTANA ROO, SERAN ADENAS DE LAS FIJAS POR TABULADOR, LAS CONTEMPLADAS EN LOS LINEAMIENTOS PARA LA ADMINISTRACION DE LOS RECURSOS HUMANOS QUE DEBERAN SEGUIRSE EN LAS DEPENDENCIAS, ORGANOS ADMINISTRATIVOS DESCONCENTRADOS Y ENTIDADES DEL PODER EJECUTIVO DEL ESTADO DE QUINTANA ROO, ASI COMO AQUELLAS ACTUALIZADAS MEDIANTE LOS ACUERDOS CONCERTADOS CON LOS SINDICATOS EN LAS MINUTAS RESPECTIVAS.

VO. BO.

Lcda. ERIKA DALILA VAZQUEZ CALDERON
ENCARGADA DE LA SUBSECRETARIA DE RECURSOS HUMANOS

VO. BO.

Dña. YOHANA PATRICIA TORRES MUÑOZ
SECRETARIA DE FINANZAS Y PLANEACION Y ENCARGADA DE LA OFICIALIA MAYOR



TABULADOR DE SUELDOS 2021
SEGURIDAD PÚBLICA



FUNCIÓN/PUERTO	CLASIFICACIÓN	GRUPO	NIVEL	TOTAL PERCEPCIÓN MENSUAL BRUTA NÓMINA*	PERCEPCIÓN MENSUAL BRUTA TOTAL (NÓMINA Y COMPENSACIÓN POR RANGO TABULAR)**	PERCEPCIÓN MENSUAL NETA TOTAL (NÓMINA Y COMPENSACIÓN POR RANGO TABULAR)
POLICIAS ACREDITABLES						
INSPECTOR (A)	P	GA	3010	20,782.00	27,012.98	21,219.91
SUPERVISOR(A) / POLICIA SUPERVISOR (A)			3030	19,820.00	24,359.08	19,274.84
POLICIA PRIMERO			3060	17,981.00	21,229.42	17,013.00
POLICIAS PROCESAL						
INSPECTOR(A)	P	PR	3010	20,782.00	23,978.42	18,865.86
COMISARIO(A)			3020	20,351.00	23,547.42	18,576.51
SUPERVISOR(A) / POLICIA SUPERVISOR (A)			3030	19,820.00	23,016.42	18,218.97
OFICIAL			3040	19,402.00	22,598.42	17,937.81
SUBOFICIAL			3050	19,053.00	22,249.42	17,703.09
POLICIA PRIMERO			3060	17,981.00	21,177.42	16,972.10
POLICIA SEGUNDO			3070	17,139.00	20,335.42	16,408.23
POLICIA TERCERO			3080	16,906.00	20,102.42	16,287.70
POLICIA			3090	16,720.00	19,916.42	16,139.02
GUARDIA UNIFORMADA						
INSPECTOR(A)	P	GU	3010	20,782.00	22,789.42	17,930.83
COMISARIO(A)			3020	20,351.00	22,358.42	17,641.48
SUPERVISOR(A) / POLICIA SUPERVISOR (A)			3030	19,820.00	21,827.42	17,283.94
OFICIAL			3040	19,402.00	21,409.42	17,002.78
SUBOFICIAL			3050	19,053.00	21,060.42	16,768.07
POLICIA PRIMERO			3060	17,981.00	19,988.42	16,037.07
POLICIA SEGUNDO			3070	17,139.00	19,146.42	15,473.20
POLICIA TERCERO			3080	16,906.00	18,913.42	15,322.67
POLICIA			3090	16,720.00	18,727.42	15,203.99
ESCOLTAS						
INSPECTOR(A)	P	ES	3010	20,782.00	27,277.00	21,421.83
COMISARIO(A)			3020	20,351.00	26,846.00	21,140.75
SUPERVISOR(A) / POLICIA SUPERVISOR (A)			3030	19,820.00	26,315.00	20,793.34
OFICIAL			3040	19,402.00	25,887.00	20,520.17
SUBOFICIAL			3050	19,053.00	25,548.00	20,292.13
POLICIA PRIMERO			3060	17,981.00	24,476.00	19,586.11
POLICIA SEGUNDO			3070	17,139.00	23,634.00	19,002.23
POLICIA TERCERO			3080	16,906.00	23,401.00	18,851.71
POLICIA			3090	16,720.00	23,215.00	18,733.02
ESTADISTICA Y CONTROL						
INSPECTOR(A)	P	EC	3010	20,782.00	28,782.00	22,572.85
COMISARIO(A)			3020	20,351.00	28,351.00	22,291.77
SUPERVISOR(A) / POLICIA SUPERVISOR (A)			3030	19,820.00	27,820.00	21,944.36
OFICIAL			3040	19,402.00	27,402.00	21,671.20
SUBOFICIAL			3050	19,053.00	27,053.00	21,443.15
POLICIA PRIMERO			3060	17,981.00	25,981.00	20,732.08
POLICIA SEGUNDO			3070	17,139.00	25,139.00	20,184.45
POLICIA TERCERO			3080	16,906.00	24,906.00	20,035.24
POLICIA			3090	16,720.00	24,720.00	19,916.55
COMANDANTES						
INSPECTOR(A)	P	CM	3010	20,782.00	31,161.96	24,393.05
COMISARIO(A)			3020	20,351.00	30,730.96	24,111.97
SUPERVISOR(A) / POLICIA SUPERVISOR (A)			3030	19,820.00	30,199.96	23,764.56
OFICIAL			3040	19,402.00	29,781.96	23,491.39
SUBOFICIAL			3050	19,053.00	29,432.96	23,263.35
POLICIA PRIMERO			3060	17,981.00	28,360.96	22,552.27
POLICIA SEGUNDO			3070	17,139.00	27,518.96	22,004.64
POLICIA TERCERO			3080	16,906.00	27,285.96	21,858.93
POLICIA			3090	16,720.00	27,099.96	21,744.18

* REPRESENTA EL IMPORTE BRUTO ACUMULADO TOTAL DE SUELDO Y PRESTACIONES BASICAS NOMINALES MENSUALES.

**REPRESENTA EL IMPORTE ACUMULADO DE LA PERCEPCIÓN BRUTA TOTAL DE NÓMINA MAS EL IMPORTE BRUTO MENSUAL DE COMPENSACIÓN ASIGNADA POR RANGO SEGÚN SU CLASIFICACIÓN POR PUESTO Y FUNCIÓN.

LA PERCEPCIÓN ORDINARIA NETA MENSUAL SE OBTENDRÁ DESPUÉS DE APLICAR LAS DISPOSICIONES FISCALES VIGENTES PARA EL 2021, Y AQUELLAS DERIVADAS DE LAS PREVISTAS PARA EL OTORGAMIENTO DE LA SEGURIDAD SOCIAL CONFORME A LAS DISPOSICIONES NORMATIVAS VIGENTES EN LA LEY DEL ISSSTE.

LAS PRESTACIONES PREVISTAS PARA LOS SERVIDORES PÚBLICOS SUJETOS A LA LEY DE LOS TRABAJADORES AL SERVICIO DE LOS PODERES LEGISLATIVO, EJECUTIVO Y JUDICIAL, DE LOS AYUNTAMIENTOS Y ORGANISMOS DESCENTRALIZADOS DEL ESTADO DE QUINTANA ROO, SERÁN ADEMÁS DE LAS FILAS POR TABULADOR, LAS CONTEMPLADAS EN LOS LINEAMIENTOS PARA LA ADMINISTRACIÓN DE LOS RECURSOS HUMANOS QUE DEBERÁN SEGUIRSE EN LAS DEPENDENCIAS, ORGANOS ADMINISTRATIVOS DESCONCENTRADOS Y ENTIDADES DEL PODER EJECUTIVO DEL ESTADO DE QUINTANA ROO, ASI COMO AQUELLAS ACTUALIZADAS MEDIANTE LOS ACUERDOS CONCERTADOS CON LOS SINDICATOS EN LAS MINUTAS RESPECTIVAS.

VO. BO.

LCDA. ERIKA DALILA VAZQUEZ CALDERÓN
ENCARGADA DE LA SUBSECRETARÍA DE RECURSOS HUMANOS

AUTORIZÓ:

DRA. YOHANET ESPOLLA TORRES MUÑOZ
SECRETARÍA DE FINANZAS Y PLANEACIÓN Y ENCARGADA DE LA OFICIALÍA MAYOR



TABULADOR DE SUELDOS 2021

SEGURIDAD PÚBLICA



OM
OFICIALÍA MAYOR

FUNCIÓN/PUUESTO	CLASIFICACIÓN	GRUPO	NIVEL	TOTAL PERCEPCIÓN MENSUAL BRUTA NÓMINA*	PERCEPCIÓN MENSUAL BRUTA TOTAL (NÓMINA Y COMPENSACIÓN POR RANGO TABULAR)**	PERCEPCIÓN MENSUAL NETA TOTAL (NÓMINA Y COMPENSACIÓN POR RANGO TABULAR)
AYUDANTIA						
INSPECTOR(A)	P	SF	3010	20,782.00	25,382.00	19,969.64
COMISARIO(A)			3020	20,351.00	24,951.00	19,680.29
SUPERVISOR(A) / POLICIA SUPERVISOR (A)			3030	19,820.00	24,420.00	19,322.75
OFICIAL			3040	19,402.00	24,002.00	19,041.59
SUBOFICIAL			3050	19,053.00	23,653.00	18,806.87
POLICIA PRIMERO			3060	17,981.00	22,581.00	18,075.88
POLICIA SEGUNDO			3070	17,139.00	21,739.00	17,512.01
POLICIA TERCERO			3080	16,906.00	21,506.00	17,361.48
POLICIA			3090	16,720.00	21,320.00	17,242.79
INSPECTOR(A)			P	AV	3010	20,782.00
COMISARIO(A)	3020	20,351.00			27,451.00	21,603.45
SUPERVISOR(A) / POLICIA SUPERVISOR (A)	3030	19,820.00			26,920.00	21,256.04
OFICIAL	3040	19,402.00			26,502.00	20,982.88
SUBOFICIAL	3050	19,053.00			26,153.00	20,754.83
POLICIA PRIMERO	3060	17,981.00			25,081.00	20,041.88
POLICIA SEGUNDO	3070	17,139.00			24,239.00	19,478.01
POLICIA TERCERO	3080	16,906.00			24,006.00	19,327.48
POLICIA	3090	16,720.00			23,820.00	19,208.79
INSPECTOR(A)	P	OV			3010	20,782.00
COMISARIO(A)			3020	20,351.00	27,451.00	21,603.45
SUPERVISOR(A) / POLICIA SUPERVISOR (A)			3030	19,820.00	26,920.00	21,256.04
OFICIAL			3040	19,402.00	26,502.00	20,982.88
SUBOFICIAL			3050	19,053.00	26,153.00	20,754.83
POLICIA PRIMERO			3060	17,981.00	25,081.00	20,041.88
POLICIA SEGUNDO			3070	17,139.00	24,239.00	19,478.01
POLICIA TERCERO			3080	16,906.00	24,006.00	19,327.48
POLICIA			3090	16,720.00	23,820.00	19,208.79
INSPECTOR(A)			P	JS	3010	20,782.00
COMISARIO(A)	3020	20,351.00			27,451.00	21,603.45
SUPERVISOR(A) / POLICIA SUPERVISOR (A)	3030	19,820.00			26,920.00	21,256.04
OFICIAL	3040	19,402.00			26,502.00	20,982.88
SUBOFICIAL	3050	19,053.00			26,153.00	20,754.83
POLICIA PRIMERO	3060	17,981.00			25,081.00	20,041.88
POLICIA SEGUNDO	3070	17,139.00			24,239.00	19,478.01
POLICIA TERCERO	3080	16,906.00			24,006.00	19,327.48
POLICIA	3090	16,720.00			23,820.00	19,208.79
INSPECTOR(A)	P	JA			3010	20,782.00
COMISARIO(A)			3020	20,351.00	31,351.00	24,586.17
SUPERVISOR(A) / POLICIA SUPERVISOR (A)			3030	19,820.00	30,820.00	24,238.76
OFICIAL			3040	19,402.00	30,402.00	23,965.60
SUBOFICIAL			3050	19,053.00	30,053.00	23,737.55
POLICIA PRIMERO			3060	17,981.00	28,981.00	23,026.48
POLICIA SEGUNDO			3070	17,139.00	28,139.00	22,478.85
POLICIA TERCERO			3080	16,906.00	27,906.00	22,333.14
POLICIA			3090	16,720.00	27,720.00	22,218.38

* REPRESENTA EL IMPORTE BRUTO ACUMULADO TOTAL DE SUELDO Y PRESTACIONES BASICAS NOMINALES MENSUALES.

**REPRESENTA EL IMPORTE ACUMULADO DE LA PERCEPCIÓN BRUTA TOTAL DE NÓMINA MAS EL IMPORTE BRUTO MENSUAL DE COMPENSACIÓN ASIGNADA POR RANGO SEGÚN SU CLASIFICACIÓN POR PUESTO Y FUNCIÓN.

LA PERCEPCIÓN ORDINARIA NETA MENSUAL SE OBTENDRÁ DESPUÉS DE APLICAR LAS DISPOSICIONES FISCALES VIGENTES PARA EL 2021, Y AQUELLAS DERIVADAS DE LAS PREVISTAS PARA EL OTORGAMIENTO DE LA SEGURIDAD SOCIAL CONFORME A LAS DISPOSICIONES NORMATIVAS VIGENTES EN LA LEY DEL ISSSTE.

LAS PRESTACIONES PREVISTAS PARA LOS SERVIDORES PÚBLICOS SUJETOS A LA LEY DE LOS TRABAJADORES AL SERVICIO DE LOS PODERES LEGISLATIVO, EJECUTIVO Y JUDICIAL, DE LOS AYUNTAMIENTOS Y ORGANISMOS DESCENTRALIZADOS DEL ESTADO DE QUINTANA ROO, SERÁN ADEMÁS DE LAS FILAS POR TABULADOR, LAS CONTEMPLADAS EN LOS LINEAMIENTOS PARA LA ADMINISTRACIÓN DE LOS RECURSOS HUMANOS QUE DEBERÁN SEGUIRSE EN LAS DEPENDENCIAS, ORGANOS ADMINISTRATIVOS DECONCENTRADOS Y ENTIDADES DEL PODER EJECUTIVO DEL ESTADO DE QUINTANA ROO, ASI COMO AQUELLAS ACTUALIZADAS MEDIANTE LOS ACUERDOS CONCERTADOS CON LOS SINDICATOS EN LAS MINUTAS RESPECTIVAS.

VO. BO.

[Signature]
L.CDA. ERIKA DALILA MENDOZA CALDERÓN
ENCARGADA DE LA SUBSECRETARÍA DE RECURSOS HUMANOS

AUTORIZÓ:

[Signature]
DRA. YOHANET TORRES MUÑOZ
SECRETARIA DE FINANZAS Y PLANEACIÓN Y ENCARGADA DE LA OFICIALÍA MAYOR



TABULADOR DE SUELDOS 2021
SEGURIDAD PÚBLICA



FUNCIÓN/PUUESTO	CLASIFICACIÓN	GRUPO	NIVEL	TOTAL PERCEPCIÓN MENSUAL BRUTA NÓMINA*	PERCEPCIÓN MENSUAL BRUTA TOTAL (NÓMINA Y COMPENSACIÓN POR RANGO TABULAR)**	PERCEPCIÓN MENSUAL NETA TOTAL (NÓMINA Y COMPENSACIÓN POR RANGO TABULAR)
AYUDANTIA						
INSPECTOR(A)	P	RM	3010	20,782.00	39,632.00	30,860.55
COMISARIO(A)			3020	20,351.00	39,201.00	30,589.85
SUPERVISOR(A) / POLICIA SUPERVISOR (A)			3030	19,820.00	38,670.00	30,242.44
OFICIAL			3040	19,402.00	38,252.00	29,969.28
SUBOFICIAL			3050	19,053.00	37,803.00	29,741.23
POLICIA PRIMERO			3060	17,981.00	36,831.00	29,030.16
POLICIA SEGUNDO			3070	17,139.00	35,989.00	28,482.53
POLICIA TERCERO			3080	16,906.00	35,756.00	28,336.82
POLICIA			3090	16,720.00	35,570.00	28,222.06
INSPECTOR(A)			P	EA	3010	20,782.00
COMISARIO(A)	3020	20,351.00			40,551.00	31,549.29
SUPERVISOR(A) / POLICIA SUPERVISOR (A)	3030	19,820.00			40,020.00	31,232.27
OFICIAL	3040	19,402.00			39,602.00	30,983.08
SUBOFICIAL	3050	19,053.00			39,253.00	30,773.71
POLICIA PRIMERO	3060	17,981.00			38,181.00	30,062.64
POLICIA SEGUNDO	3070	17,139.00			37,339.00	29,515.01
POLICIA TERCERO	3080	16,906.00			37,106.00	29,369.30
POLICIA	3090	16,720.00			36,920.00	29,254.54
INSPECTOR(A)	P	JE			3010	20,782.00
COMISARIO(A)			3020	20,351.00	48,851.00	37,359.29
SUPERVISOR(A) / POLICIA SUPERVISOR (A)			3030	19,820.00	48,320.00	37,042.27
OFICIAL			3040	19,402.00	47,902.00	36,793.08
SUBOFICIAL			3050	19,053.00	47,553.00	36,585.06
POLICIA PRIMERO			3060	17,981.00	46,481.00	35,933.73
POLICIA SEGUNDO			3070	17,139.00	45,639.00	35,434.83
POLICIA TERCERO			3080	16,906.00	45,406.00	35,303.57
POLICIA			3090	16,720.00	45,220.00	35,200.61

* REPRESENTA EL IMPORTE BRUTO ACUMULADO TOTAL DE SUELDO Y PRESTACIONES BASICAS NOMINALES MENSUALES.
 ** REPRESENTA EL IMPORTE ACUMULADO DE LA PERCEPCIÓN BRUTA TOTAL DE NÓMINA MAS EL IMPORTE BRUTO MENSUAL DE COMPENSACIÓN ASIGNADA POR RANGO SEGÚN SU CLASIFICACIÓN POR PUESTO Y FUNCIÓN.
 LA PERCEPCIÓN ORDINARIA NETA MENSUAL SE OBTENDRÁ DESPUÉS DE APLICAR LAS DISPOSICIONES FISCALES VIGENTES PARA EL 2021, Y AQUELLAS DERIVADAS DE LAS PREVISTAS PARA EL OTORGAMIENTO DE LA SEGURIDAD SOCIAL CONFORME A LAS DISPOSICIONES NORMATIVAS VIGENTES EN LA LEY DEL ISSSTE.

LAS PRESTACIONES PREVISTAS PARA LOS SERVIDORES PÚBLICOS SUJETOS A LA LEY DE LOS TRABAJADORES AL SERVICIO DE LOS PODERES LEGISLATIVO, EJECUTIVO Y JUDICIAL, DE LOS AYUNTAMIENTOS Y ORGANISMOS DESCENTRALIZADOS DEL ESTADO DE QUINTANA ROO, SERÁN ADEMÁS DE LAS FIJAS POR TABULADOR, LAS CONTEMPLADAS EN LOS LINEAMIENTOS PARA LA ADMINISTRACIÓN DE LOS RECURSOS HUMANOS QUE DEBERÁN SEGUIRSE EN LAS DEPENDENCIAS, ORGANOS ADMINISTRATIVOS DESCONCENTRADOS Y ENTIDADES DEL PODER EJECUTIVO DEL ESTADO DE QUINTANA ROO, ASI COMO AQUELLAS ACTUALIZADAS MEDIANTE LOS ACUERDOS CONCERTADOS CON LOS SINDICATOS EN LAS MINUTAS RESPECTIVAS.

VO. BG.
 LCDA. ERIKA DALILA GARCÍA CALDERÓN
 ENCARGADA DE LA SUBSECRETARÍA DE RECURSOS HUMANOS

AUTORIZÓ:
 DRA. YOHANET TECUULA TORRES MUÑOZ
 SECRETARIA DE FINANZAS Y PLANEACIÓN Y ENCARGADA DE LA OFICIALÍA MAYOR



TABULADOR DE PERCEPCIONES
NOMINALES FIJAS 2021



EJECUTIVO CENTRAL				
NIVEL	SUELDO BASE	APOYO VIVIENDA	AYUDA TRANSPORTE	RESPONSABILIDAD DE MANDO
1	17,063.00	17,200.00	0.00	30,000.00
10	11,151.00	3,800.00	0.00	20,000.00
12	10,000.00	3,400.00	0.00	14,000.00
15	9,276.00	3,270.00	0.00	0.00
100	9,276.00	3,270.00	0.00	0.00
200	9,276.00	3,270.00	0.00	0.00
300	8,165.00	3,000.00	0.00	0.00
350	8,165.00	3,000.00	0.00	0.00
400	8,111.00	1,800.00	0.00	0.00
500	8,111.00	1,800.00	0.00	0.00
600	8,067.00	1,700.00	200.00	0.00
700	7,643.00	1,424.00	200.00	0.00
800	6,783.00	1,100.00	200.00	0.00
900	6,361.00	1,000.00	200.00	0.00
1000	6,022.00	750.00	200.00	0.00
1100	5,939.00	750.00	200.00	0.00
1200	5,758.00	750.00	200.00	0.00
1300	4,847.00	750.00	200.00	0.00

SEGURIDAD PÚBLICA				
NIVEL	SUELDO BASE	APOYO VIVIENDA	AYUDA TRANSPORTE	RIESGO POR DESEMPEÑO
3010	9,988.00	1,294.00	0.00	9,500.00
3020	9,605.00	1,246.00	0.00	9,500.00
3030	9,136.00	1,184.00	0.00	9,500.00
3040	8,766.00	1,136.00	0.00	9,500.00
3050	8,457.00	1,096.00	0.00	9,500.00
3060	7,535.00	946.00	0.00	9,500.00
3070	6,783.00	856.00	0.00	9,500.00
3080	6,560.00	846.00	0.00	9,500.00
3090	6,378.00	842.00	0.00	9,500.00

TABULADOR 2021 DE SUELDOS PERSONAL SINDICALIZADO NIVELES 5130 A 5010				
NIVEL	SUELDO BASE	APOYO VIVIENDA	AYUDA TRANSPORTE	RESPONSABILIDAD DE MANDO
5130	8,410.00	800.00	825.00	0.00
5120	7,183.00	800.00	825.00	0.00
5040	5,548.00	800.00	825.00	0.00
5030	5,240.00	800.00	825.00	0.00
5020	4,932.00	800.00	825.00	0.00
5010	4,729.00	800.00	825.00	0.00

PRESTACIÓN EN TARJETA O MONEDERO ELECTRÓNICO DE CARÁCTER FIJO

1.- CANASTA BÁSICA DE \$500.00 MENSUALES DE MANERA GENERAL PARA LOS NIVELES DEL 1 AL 1300 DE CONFIANZA, DEL 3090 AL 3010 DE POLICÍAS Y DEL 5130 AL 5010 DE BASE, AL PERSONAL AL SERVICIO DEL PODER EJECUTIVO QUE SE ENCUENTRA ADSCRITO A LA CIUDAD DE MÉXICO, O A LOS MUNICIPIOS DE COZUMEL, ISLA MUJERES, BENITO JUÁREZ, SOLIDARIDAD, PUERTO MORELOS Y TULUM, EL MONTO EQUIVALENTE SERÁ DE \$510.00 MENSUAL POR EL PAGO DE CONCEPTO DE VIDA CARA

2.- AYUDA DE DESPENSA DE \$310.00 MENSUALES DE MANERA GENERAL PARA PARA LOS NIVELES DEL 1 AL 1300 DE CONFIANZA, DEL 3090 AL 3010 DE POLICÍAS Y DEL 5130 AL 5010 DE BASE

vd. BO.

LCDA. ERIKA DALILA VAZQUEZ CALDERÓN
ENCARGADA DE LA SUBSECRETARÍA DE
RECURSOS HUMANOS

AUTORIZO:

DRA. YOHANET PEDDULA TORREZ MUÑOZ
SECRETARIA DE FINANZAS Y PLANEACIÓN Y
ENCARGADA DE LA OFICIALÍA MAYOR



TABULADOR DE COMPENSACIONES 2021



COMPENSACIONES* BRUTAS POR NIVELES Y RANGOS MAXIMOS							
NIVEL	RANGO						
	A						
1	88,000.00						
	A	B	C				
10	81,500.00	84,500.00	87,500.00				
	A	B	C				
12	52,500.00	67,000.00	82,000.00				
	ASISTENCIA AL EJECUTIVO						
	A	B	C				
15	70,000.00	89,184.00	95,800.00				
	A	B	C	D	E		
100	38,000.00	46,600.00	62,100.00	77,600.00	80,000.00		
	A	B	C		D		
200	29,500.00	43,800.00	58,300.00		77,600.00		
	A	B	C	D	E	G	
300	8,600.00	14,300.00	24,800.00	32,000.00	39,100.00	48,000.00	56,500.00
	A	B	C		D		
350	8,600.00	14,000.00	24,800.00		32,000.00		
	A	B	C				
400	15,300.00	21,800.00	43,800.00				
	A	B	C	D			
500	8,800.00	15,300.00	21,800.00	29,000.00			
	A	B	C	D	E		
600	3,144.00	5,480.00	8,300.00	9,600.00	12,300.00		
700	3,127.00	5,000.00	7,600.00	8,600.00	10,800.00		
800	2,623.00	4,100.00	6,300.00	7,300.00	9,300.00		
900	1,900.00	3,100.00	5,058.86	5,700.00	7,000.00		
1000	1,700.00	2,900.00	4,100.00	5,400.00	6,000.00		
1100	1,300.00	1,500.00	2,000.00	3,000.00	5,000.00		
1200	1,200.00	1,400.00	2,000.00	2,800.00	4,800.00		
	A						
1300	\$1,200.00						
PERSONAL DE BASE							
NIVEL							
5130							
5120	LAS COMPENSACIONES ASIGNADAS AL PERSONAL DE BASE SE APLICARÁN CONFORME A LOS ACUERDO SINDICALES Y REGULADO MEDIANTE LO ESTABLECIDO EN LOS LINEAMIENTOS PARA LA ADMINISTRACIÓN DE LOS RECURSOS HUMANOS.						
5040							
5030							
5020							
5010							

* LAS COMPENSACIONES REPRESENTADAS EN EL PRESENTE TABULADOR SON LOS TOPES MAXIMOS POR CADA RANGO O CATEGORIA Y DEPENDERÁ DE LA DISPONIBILIDAD FINANCIERA DE CADA DEPENDENCIA, ÓRGANO DESCENTRALIZADO O ENTIDAD.

VO. BO.

AUTORIZO.

LCDA. ERIKA DALILA VAQUERO CALDERÓN
ENCARGADA DE LA SUBSECRETARÍA DE RECURSOS HUMANOS

DRA. YOMANET RODRIGUEZ TORRES MUÑOZ
SECRETARÍA DE FINANZAS Y PLANEACIÓN Y ENCARGADA DE LA OFICIALÍA MAYOR



TABULADOR DE COMPENSACIONES 2021



SEGURIDAD PUBLICA	
NIVEL	POLICIAS ACREDITABLES
3010	6,230.98
3030	4,539.08
3060	3,248.42
	POLICIAS PROCESAL
3010 AL 3090	3,196.42
	GUARDIA UNIFORMADA
3010 AL 3090	2,007.42
	ESCOLTAS
3010 AL 3090	6,485.00
	ESTADISTICA Y CONTROL
3010 AL 3090	8,000.00
	COMANDANTES
3010 AL 3090	10,379.96
AYUDANTIA	
NIVEL	OFICIALES DE SEGURIDAD FISICA
3010 AL 3090	4,600.00
	AVANZADA
3010 AL 3090	7,100.00
	OPERADORES DE VEHICULO
3010 AL 3090	7,100.00
	JEFES DE SEGURIDAD FISICA
3010 AL 3090	7,100.00
	JEFES DE AVANZADA
3010 AL 3090	11,000.00
	PRIMEROS RESPONDIENTES MEDICOS
3010 AL 3090	18,850.00
	ESCOLTAS
3010 AL 3090	20,200.00
	JEFES DE EQUIPO DE SEGURIDAD
3010 AL 3090	28,500.00

* LAS COMPENSACIONES REPRESENTADAS EN EL PRESENTE TABULADOR SON LOS TOPES MAXIMOS POR CADA RANGO O CATEGORIA Y DEPENDERA DE LA DISPONIBILIDAD FINANCIERA DE CADA DEPENDENCIA, ORGANISMO DESCONCENTRADO O ENTIDAD.

VO. BO.

LCDA. ERIKA DALILA VAZQUEZ CALDERON
ENCARGADA DE LA SUBSECRETARIA DE
RECURSOS HUMANOS

AUTORIZO.

DRA. YOHANET ESCOBAR TORRES MUNOZ
SECRETARIA DE FINANZAS Y PLANEACION Y
ENCARGADA DE LA OFICIALIA MAYOR



NOMENCLATURAS



CLASIFICACIÓN DE TIPOS DE PUESTOS		DEFINICIÓN
TIPO	DESCRIPCIÓN	
E	ESTRUCTURA	PUESTOS CONSIDERADOS EN LA ESTRUCTURA ORGANICA AUTORIZADA
P	PUESTO	CONJUNTO DE TAREAS Y DEBERES ESPECIFICOS, POR MEDIO DEL CUAL SE ASIGNAN LAS RESPONSABILIDADES A UN TRABAJADOR PUDIENDO ASIGNARSE A UNA O MÁS PLAZAS

CLASIFICACIÓN DE GRUPOS		DEFINICIÓN
EJECUTIVO		
TR	TRANSVERSALIDAD DE FUNCIÓN Y RESPONSABILIDAD	SON PUESTOS CUYAS FUNCIONES TIENE IMPACTO DIRECTO EN DISTINTAS AREAS DE TRABAJO CON UNA VISION MULTIDISCIPLINARIA
ES	ENTIDAD SECTORIZADA	CARGOS DE TITULARIDAD DE UN RAMO DE LA ADMINISTRACIÓN ESTATAL PARA LA CONDUCCIÓN ESTRATÉGICA DE POLÍTICAS PÚBLICAS
AE	ASISTENCIA AL EJECUTIVO	PUESTOS DE ASISTENCIA A LA GESTIÓN DEL EJECUTIVO
RC	RECAUDACIÓN	CARGOS DE TITULARIDAD TRANSVERSAL ESTRATEGICA DE LA ADMINISTRACIÓN PARA LA RECAUDACIÓN ESTATAL
ST	STAFF	PUESTOS DE ASESORIA O CONSULTORIA QUE AUXILIAN AL TITULAR PARA LOGRAR LOS OBJETIVOS DE LA DEPENDENCIA.
AD	ADMINISTRATIVO	PUESTOS DE TRABAJO ADMINISTRATIVO QUE NO REQUIERE UNA CALIFICACIÓN AL REALIZAR TAREAS Y OPERACIONES VINCULADAS A RUTINAS Y PROCESOS REGULARES DE TRÁMITES Y PROCEDIMIENTOS ADMINISTRATIVOS
OP	OPERATIVO	PUESTOS DE AUXILIO AL TRABAJO OPERATIVO DE OFICIOS Y TRABAJO TÉCNICO CALIFICADOS
PT	PROFESIONAL TECNICO	PUESTOS CUYO EJERCICIO REQUIERE LA APLICACIÓN Y USO DE CONOCIMIENTO SUBPROFESIONAL O TÉCNICO CERTIFICADO O AVALADO POR UNA CARRERA DE EDUCACIÓN MEDIA SUPERIOR
TC	TECNICOS	PUESTOS SEMI PROFESIONALES VINCULADOS A SERVICIOS DE SOPORTE TECNOLÓGICO QUE REQUIEREN UNA CERTIFICACIÓN O CALIFICACIÓN LEGAL
MC	MANDO DE COORDINACIÓN	PUESTOS DE COORDINACIÓN EN UNA RAMA DE ESPECIALIDAD DE LA ADMINISTRACIÓN PÚBLICA
TO	TITULAR DE ÓRGANO DESCONCENTRADO	PUESTOS CORRESPONDIENTES A LOS TITULARES DE ORGANOS ADMINISTRATIVOS DESCONCENTRADOS, CUYAS FACULTADES QUEDAN ESTABLECIDAS EN SUS DECRETOS O ACUERDO DE CREACIÓN.
TE	TITULAR ÓRGANO ESPECIALIZADO	CARGO DE DIRECTIVO Y DE GESTIÓN ESPECIALIZADA PARA LA CONDUCCIÓN DE ORGANOS ESPECIALIZADOS DE LA ADMINISTRACIÓN ESTATAL
AT	ASISTENCIA A TITULARES	PUESTO DE APOYO PROFESIONAL O TÉCNICO PARA LA GESTIÓN DE TITULARES DE DESPACHOS Y ORGANISMOS DE LA ADMINISTRACIÓN PÚBLICA ESTATAL
PE	PROFESIONAL ESPECIALIZADO	PUESTOS CUYO EJERCICIO REQUIERE TÍTULO Y CÉDULA PROFESIONAL; SU DESEMPEÑO SE CIÑE EN ESTRICTO SENTIDO A LA APLICACIÓN Y PRÁCTICA DE LA CARRERA O PROFESIÓN DE ORIGEN, O A UN PROYECTO VINCULADO ESTRECHAMENTE A DICHA PROFESIÓN.
MS	MANDO DE SUPERVISIÓN	PUESTOS DE JEFATURA DE UNIDAD DEPARTAMENTAL, RESPONSABLES DE LA GESTIÓN DE PROYECTOS, PRESUPUESTOS Y LA GESTIÓN DE SISTEMAS Y PROCEDIMIENTOS DENTRO DE LA ESPECIALIDAD EN LA QUE ESTÉN ADSCRITOS
CG	CONTRALORÍA GENERAL	PUESTOS DE GESTIÓN ESPECIALIZADA PARA LA CONDUCCIÓN DE POLÍTICAS DE CONTROL DE GESTIÓN DEL SECTOR PÚBLICO
AS	APOYO SECRETARIAL	PUESTOS OPERATIVOS Y DE AUXILIO SECRETARIAL DE TRABAJO ADMINISTRATIVO QUE NO REQUIERE UNA CALIFICACIÓN AL REALIZAR TAREAS Y OPERACIONES VINCULADAS A RUTINAS Y PROCESOS REGULARES DE TRÁMITES Y PROCEDIMIENTOS ADMINISTRATIVOS
AN	ANALISIS	PUESTOS CUYO DESEMPEÑO SE VINCULA A LA GESTIÓN DE RECURSOS HUMANOS, MATERIALES, FINANCIEROS Y/O DE SERVICIOS ADMINISTRATIVOS, CUYO DESEMPEÑO SE CIRCUNSCRIBE A SISTEMAS Y PROCEDIMIENTOS ESTABLECIDOS
SV	SERVICIOS	PUESTOS DEDICADOS A LA PROVISIÓN DE SERVICIOS

B



NOMENCLATURAS



OM
OFICIALÍA MAYOR

SEGURIDAD PÚBLICA		DEFINICIÓN
GA	GRUPO ANALISIS SP	GRUPO CUYAS FUNCIONES CORRESPONDEN A LOS MANDOS PARA LA TOMA DE DECISIONES.
GI	GRUPO INVESTIGACION SP	GRUPO CUYAS FUNCIONES ESTAN ENFOCADAS AL ESTUDIO DE CAMPO FÍSICO, PARA LA CREACIÓN DE ESTRATEGIAS DE RESPUESTA Y CONTENCIÓN.
GR	GRUPO REACCION SP	GRUPO CUYAS FUNCIONES CORRESPONDEN AL DESPLIEGUE DE OPERATIVOS PARA COMBATIR DELITOS DE ALTO IMPACTO.
PR	PROCESAL SP	GRUPO CUYAS FUNCIONES TIENDEN A GARANTIZAR LA SEGURIDAD EN EL INTERIOR DE LAS SALAS DE JUICIOS, SALAS DE OBSERVACIÓN Y TRASLADOS DEL CERESO.
GU	GUARDIA UNIFORMADA SP	GRUPO DE PUESTOS CUYAS FUNCION ES PROPORCIONAR LA SEGURIDAD EN INMUEBLES GUBERNAMENTALES.
ES	ESCOLTAS SP	GRUPO DE PUESTOS PROFESIONALES ESPECIALIZADOS EN EL CAMPO DE SEGURIDAD PARA PROTECCION DE FUNCIONARIOS.
EC	ESTADISTICA Y CONTROL SP	PUESTOS CUYAS FUNCIONES CORRESPONDEN AL CONTROL DE LAS ACCIONES Y RESULTADOS OBTENIDOS DE LA OPERATIVIDAD DE LA POLICIA
CM	COMANDANTES SP	PUESTOS CUYAS FUNCIONES CORRESPONDEN A ATENDER Y EJECUTAR LAS INDICACIONES QUE CON RELACION AL SERVICIO LE INDIQUE EL MANDO.
SF	OFICIALES DE SEGURIDAD FISICA (AYUDANTIA)	RESPONSABLE DE MATERIALIZAR LAS ACCIONES NECESARIAS PARA PROPORCIONAR LA SEGURIDAD FISICA A LAS INSTALACIONES DE GOBIERNO DEL ESTADO, EN LAS QUE EL EJECUTIVO ESTATAL REALICE SUS FUNCIONES CON MOTIVO DE SU AGENDA, ASI COMO EN EL SITIO DONDE HABITA.
AYUDANTÍA		DEFINICIÓN
JA	JEFES DE AVANZADA (AYUDANTÍA)	RESPONSABLE DE COORDINAR LAS MEDIDAS Y ACCIONES NECESARIAS PARA LA OBTENCIÓN DE INFORMACIÓN Y DETALLES DE INTERES PARTICULAR QUE REALICE EL EQUIPO DE AVANZADA, PARA COADYUVAR EN LA SEGURIDAD DEL EJECUTIVO ESTATAL DURANTE EL DESARROLLO DE SU AGENDA PUBLICA Y PRIVADA.
RM	PRIMEROS RESPONDIENTES MEDICOS (AYUDANTIA)	RESPONSABLE DE COADYUVAR CON EL EQUIPO DE SEGURIDAD ADOPTANDO LAS MEDIDAS Y ACCIONES NECESARIAS COMO PRIMER RESPONDIENTE MÉDICO PARA LA ATENCIÓN DEL EJECUTIVO ESTATAL, SU FAMILIA Y DE QUIEN DESIGNE EL C. GOBERNADOR, EN CASO DE QUE SUFRA ALGUNA LESIÓN DURANTE EL DESARROLLO DE SU AGENDA PUBLICA O PRIVADA.
EA	ESCOLTAS (AYUDANTÍA)	RESPONSABLE DE COADYUVAR DE MANERA ACTIVA CON LAS MEDIDAS Y ACCIONES NECESARIAS QUE DEBERÁ ADOPTAR EL EQUIPO DE SEGURIDAD, PARA PROPORCIONAR SEGURIDAD AL EJECUTIVO ESTATAL, SU FAMILIA Y QUIÉN DESIGNE EL C. GOBERNADOR DURANTE EL DESARROLLO DE SUS ACTIVIDADES
JE	JEFES DE EQUIPO DE SEGURIDAD (AYUDANTIA)	RESPONSABLE DE COORDINAR LAS MEDIDAS Y ACCIONES NECESARIAS QUE DEBERÁ ADOPTAR EL EQUIPO DE SEGURIDAD BAJO SU RESPONSABILIDAD, PARA PROPORCIONAR SEGURIDAD AL EJECUTIVO ESTATAL Y A SU FAMILIA DURANTE EL DESARROLLO DE SUS ACTIVIDADES.
AV	AVANZADA (AYUDANTÍA)	RESPONSABLE DE PARTICIPAR DE MANERA ACTIVA EN LA OBTENCIÓN DE INFORMACIÓN Y DETALLES DE INTERES PARTICULAR QUE REALICE EL EQUIPO DE AVANZADA, PARA COADYUVAR EN LA SEGURIDAD DEL EJECUTIVO ESTATAL DURANTE EL DESARROLLO DE SU AGENDA PUBLICA Y PRIVADA.
OV	OPERADORES DE VEHÍCULO (AYUDANTÍA)	RESPONSABLE DE COADYUVAR CON LAS ACCIONES NECESARIAS COMO OPERADOR DE VEHICULO DEL EQUIPO DE SEGURIDAD, PARA PROPORCIONAR SEGURIDAD AL EJECUTIVO ESTATAL, SU FAMILIA Y QUIÉN DESIGNE EL C. GOBERNADOR DURANTE EL DESARROLLO DE SUS ACTIVIDADES.
JS	JEFES DE SEGURIDAD FÍSICA (AYUDANTÍA)	RESPONSABLE DE COORDINAR Y MATERIALIZAR LAS ACCIONES NECESARIAS DEL PERSONAL QUE PROPORCIONA LA SEGURIDAD FISICA A LAS INSTALACIONES DE GOBIERNO DEL ESTADO, EN LAS QUE EL EJECUTIVO ESTATAL REALIZA SUS FUNCIONES CON MOTIVO DE SU AGENDA, ASI COMO EN DONDE HABITA.

GOBIERNO DEL ESTADO DE QUINTANA ROO SECRETARÍA DE FINANZAS Y PLANEACIÓN PRESUPUESTO DE EGRESOS 2021 Desglose de Percepciones Ordinarias, Extraordinarias, Seguridad y Previsiones Gobierno Central (Cifras en Pesos)			
Clasificación	Partida Genérica	Concepto	Importe
Ordinaria	1130	Sueldo Base al Personal Permanente	621,891,788.00
	1210	Honorarios Asimilables a Salarios	125,581,285.00
	1220	Sueldo Base al Personal Eventual	6,202,496.00
	1230	Retribuciones por Servicios de Carácter Social	1,116,240.00
	1310	Primas por Años de Servicio Efectivos Prestados	40,052,520.00
	1320	Primas de Vacaciones, Dominical y Gratificación de Fin de Año	244,904,863.00
	1340	Compensaciones	530,596,135.00
	1510	Cuotas para el Fondo de Ahorro y Fondo de Trabajo	29,409,490.00
	1540	Prestaciones Contractuales	399,558,720.00
	1590	Otras Prestaciones Sociales y Económicas	4,920,000.00
Extraordinaria	1310	Primas por Años de Servicio Efectivos Prestados	48,136,249.00
	1520	Indemnizaciones	11,627,197.00
	1540	Prestaciones Contractuales	54,512,464.00
	1550	Apoyos a la Capacitación de los Servidores Públicos	993,720.00
	1590	Otras Prestaciones Sociales y Económicas	122,655,061.00
Seguridad Social	1710	Estímulos	84,093,123.00
	1410	Aportaciones de Seguridad Social	65,274,238.00
	1420	Aportaciones a Fondos de Vivienda	33,015,773.00
	1430	Aportaciones al Sistema para el Retiro	48,093,408.00
Previsiones	1440	Aportaciones para Seguros	18,147,708.00
	1600	Previsiones	-
Total			2,490,782,478.00

ANEXO 5

PLAZAS Y TABULADOR DE SUELDOS Y SALARIOS DE LOS SERVICIOS EDUCATIVOS DE QUINTANA ROO



SERVICIOS EDUCATIVOS DE QUINTANA ROO
EJERCICIO FISCAL 2021



GOBIERNO DEL ESTADO DE QUINTANA ROO			
Desglose de Percepciones Ordinarias, Extraordinarias, Seguridad y Previsiones Organismos Descentralizados			
Clasificación	Partida Genérica	Concepto	Importe
ORDINARIA	1130	Sueldo Base al Personal Permanente	5,562,868,958.00
	1210	Honorarios Asimilables a Salarios	196,045,799.00
	1220	Sueldo Base al Personal Eventual	27,551,926.00
	1230	Retribuciones por Servicios de Carácter Social	
	1310	Primas por Años de Servicio Efectivos Prestados	
	1320	Primas de Vacaciones, Dominical y Gratificación de Fin de Año	4,387,242.00
	1340	Compensaciones	
	1540	Prestaciones Contractuales	
	1590	Otras Prestaciones Sociales y Economicas	
	EXTRAORDINARIA	1310	Primas por Años de Servicio Efectivos Prestados
1540		Prestaciones Contractuales	2,294,734.00
1580		Apoyos a la Capacitación de los Servidores Públicos	
1590		Otras Prestaciones Sociales y Economicas	1,086,144.00
SEGURIDAD SOCIAL	1710	Estimulos	
	1410	Aportaciones de Seguridad Social	409,958,900.00
	1420	Aportaciones a Fondos de Vivienda	161,481,840.00
	1430	Aportaciones al Sistema para el Retiro	106,083,337.00
	1440	Aportaciones para Seguros	50,504,882.00
PREVISIONES	1510	Cuotas para el Fondo de Ahorro y Fondo de Trabajo	
	1800	Previsiones	
TOTAL			6,522,063,762.00

REVISÓ

DR. MIGUEL ARROYO MARTÍNEZ
COORDINADOR GENERAL DE ADMINISTRACIÓN Y FINANZAS

AUTORIZÓ

MTRA. ANA ISABEL VÁSQUEZ JIMÉNEZ
DIRECTORA GENERAL DE LOS SEQ



SERVICIOS EDUCATIVOS DE QUINTANA ROO
EJERCICIO FISCAL 2021



GOBIERNO DEL ESTADO DE QUINTANA ROO		
Desglose de Percepciones Ordinarias, Extraordinarias, Seguridad y Previsiones		
Organismos Descentralizados		
PERC. DED	CONCEPTO	DESCRIPCION
D	01	IMPUESTO SOBRE LA RENTA
D	02	FONDO DE PENSIONES Y DIVERSAS PRESTACIONES ISSSTE
D	03	PRESTAMO A CORTO PLAZO
D	04	SERVICIO MEDICO Y MATERNIDAD ISSSTE
D	06	PRESTAMO HIPOTECARIO
D	07	FONDO PARA CANCELACIONES HIPOTECARIAS
D	08	PRESTAMO HIPOTECARIOS AVALADOS
D	09	SEGURO DE DAÑOS, PRESTAMO AVALADOS ISSSTE.
D	10	RENTA ISSSTE
D	11	PRESTAMO A MEDIANO PLAZO DEL ISSSTE
D	12	ADELUDOS POR SERVICIOS MEDICOS ISSSTE.
D	17	FALTAS DE ASISTENCIA DEL AÑO EN CURSO
D	18	FALTAS DE ASISTENCIA DEL AÑO ANTERIOR
D	19	REINTEGRO A PARTIDAS PRESUPUESTALES AÑO EN CURSO
D	20	REINTEGRO A PARTIDAS PRESUPUESTALES AÑOS ANTERIORES
D	21	FONDO DE RETIRO DE LOS TRABAJADORES DE LA EDUCACION (FORTE)
D	24	FONDO DE RETIRO PARA LOS TRABAJADORES DE LA EDUCACION
D	25	REINTEGROS A PARTIDAS EXTERNAS DEL I.S.R.
D	26	FONDO DE GARANTIA PARA REINTEGROS AL ERARIO FEDERAL
D	27	RECUPERACION PARA EL FONDO DE GARANTIA DEL ERARIO GENERAL
D	29	DEDUCCION POR APLICACION DE RESPONSABILIDADES.
D	45	PRESTAMOS DEL FOMIM AL MAGISTERIO DE LA S.E.P.
D	47	PRESTAMOS HIPOTECARIOS AL MAGISTERIO DE LA S.E.P
D	50	SEGURO INSTITUCIONAL, AHSA
D	51	SEGURO INDIVIDUAL DE AHSA
D	53	SEGURO DEL MAESTRO
D	54	SEGURO DE GRUPO AHSA
D	55	PRESTAMOS HIPOTECARIOS FOVISSSTE. FONDO DE LA VIVIENDA
D	56	PREST HIPOT CRECIENTE FOVISSSTE (DEDEC APLIC X CUOTA FIA).
D	57	SEGURO DE VIDA ADICIONAL AHSA.
D	58	CUOTAS SINDICALES
D	62	PENSION ALIMENTICIA
D	64	ANTES RENTA FOVISSSTE, AHORA PRESTAMO HIPOTECARIO CRECIENTE.
D	72	PROGRAMA EDUCATIVO NACIONAL
D	75	GASTOS MEDICOS MAYORES AHSA
D	77	SEGURO COLECTIVO DE RETIRO AHSA
D	F2	APORTACION GUBERNAMENTAL FONAC
D	FO	APORTACION GUBERNAMENTAL FONAC
P	05	HONORARIOS Y COMISIONES
P	07	SUELDOS COMPACTADOS
P	14	SUSTITUTO DE PROFESORAS CON LICENCIA POR GRAVIDEZ
P	15	SUSTITUTOS DE PROFESORES CON LICENCIA PREPENSIONARIA
P	18	PREMIO ECONOMICO
P	24	GRATIFICACION DE FIN DE AÑO O AGUINALDO
P	30	COMPENSACIONES ADICIONALES POR SERVICIOS ESPECIALES
P	32	PRIMA VACACIONAL
P	34	CUOTA FIA PARA EL PER. DE ASIG. DEL MODELO DE EDUC. MS Y S
P	35	COMPENSACION P/PUESTOS DE ENLACE OPERATIVO DEL PERSONAL
P	36	AYUDA CUL. Y SOC. (AYUDA A LA ADQ. DE LIB. POR DIA DEL PROF
P	37	COMPENSACION POR LABORAR EN LOCALIDADES DE BAJO DESARROLLO
P	38	DESPENSA
P	39	MATERIAL DIDACTICO
P	40	COMPENSACION PARA SUPERVISORES
P	43	GUARDERIA
P	44	PREVISION SOCIAL MULTIPLE
P	46	AYUDA POR SERVICIOS
P	48	BECAS COMISION
P	49	ESTIMULOS AL DESEMPEÑO DEL PERSONAL DOCENTE DE MEDIA SUPERIOR
P	52	LIQUIDACION POR INDEMNIZACIONES Y POR SUELDOS Y SALARIOS CAI
P	62	PAGO DE AYUDA PARA UTILES ESCOLARES A U.P.N
P	63	GRATIFICACION POR JUBILACION
P	64	INCAPACIDAD PERMANENTE
P	65	AJUSTE DE CALENDARIO



SERVICIOS EDUCATIVOS DE QUINTANA ROO
EJERCICIO FISCAL 2021



GOBIERNO DEL ESTADO DE QUINTANA ROO		
Desglose de Percepciones Ordinarias, Extraordinarias, Seguridad y Previsiones		
Organismos Descentralizados		
PERC. DED	CONCEPTO	DESCRIPCION
P	66	DIAS ECONOMICOS NO DISFRUTADOS
P	67	DIAS DE DESCANSO OBLIGATORIO
P	68	ESTIMULOS POR ANTIGUEDAD DEL PERSONAL
P	69	PUNTUALIDAD Y ASISTENCIA
P	70	CANASTILLA MATERNA
P	7A	SUELDOS COMPACTADOS CARRERA MAGISTERIAL N-A
P	7B	SUELDOS COMPACTADOS CARRERA MAGISTERIAL N-B
P	7C	SUELDOS COMPACTADOS CARRERA MAGISTERIAL N-C
P	7D	SUELDOS COMPACTADOS CARRERA MAGISTERIAL N-D
P	7E	SUELDOS COMPACTADOS CARRERA MAGISTERIAL N-E
P	91	Adeudos de Ejercicios Anteriores
P	99	CONCEPTO FUENTE
P	A1	PRIMA QUINCENAL POR AÑOS DE SERV. EFECTIVOS PRESTADOS N.1
P	A2	PRIMA QUINCENAL PRO AÑOS DE SERV. EFECTIVOS PRESTADOS N.2
P	A3	PRIMA QUINCENAL POR AÑOS DE SERV. EFECTIVOS PRESTADOS N.3
P	A4	PRIMA QUINCENAL POR AÑOS DE SERV. EFECTIVO PRESTADOS N.4
P	A5	PRIMA QUINCENAL POR AÑOS DE SERV. EFECTIVO PRESTADOS N.5
P	AA	ACREDITACION POR AÑOS DE SERV. EFECTIVOS PRESTADOS N.1
P	AB	ACREDITACION POR AÑOS DE SERV. EFECTIVOS PRESTADOS N.2
P	AC	ACREDITACION POR AÑOS DE SERV. EFECTIVO PRESTADOS N.3
P	AD	ACREDITACION POR AÑOS DE SERV. EFECTIVOS PRESTADOS N.4
P	AE	ACREDITACION POR AÑOS DE SERV. EFECTIVOS PRESTADOS N.5
P	AF	ACREDITACION POR AÑOS DE SERVICIOS EFECTIVOS PRESTADOS N.6
P	AG	ACREDITACION POR AÑOS DE SERV. EFECTIVOS PRESTADOS N.7
P	AH	ACREDITACION POR AÑOS DE SERV. EFECTIVOS PRESTADOS N.8
P	AI	ACREDITACION POR AÑOS DE SERV. EFECTIVOS PRESTADOS N.9
P	AJ	ACREDITACION POR AÑOS DE SERV. EFECTIVOS PRESTADOS N.10
P	AK	ACREDITACION POR AÑOS DE SERV. EFECTIVOS PRESTADOS N.11
P	AL	ACREDITACION POR AÑOS DE SERV. EFECTIVOS PRESTADOS N.12
P	AM	ACREDITACION POR AÑOS DE SERV. EFECTIVOS PRESTADOS N.13
P	AN	ACREDITACION POR AÑOS DE SERV. EFECTIVOS PRESTADOS N.14
P	AO	ACREDITACION POR AÑOS DE SERV. EFECTIVOS PRESTADOS N.15
P	AP	ACREDITACION POR AÑOS DE SERV. EFECTIVOS PRESTADOS N.16
P	AQ	ACREDITACION POR AÑOS DE SERV. EFECTIVOS PRESTADOS N.17
P	AR	ACREDITACION POR AÑOS DE SERV. EFECTIVOS PRESTADOS N.18
P	AS	ACREDITACION POR AÑOS DE SERV. EFECTIVOS PRESTADOS N.19
P	AT	ACREDITACION POR AÑOS DE SERV. EFECTIVOS PRESTADOS N.20
P	AU	ACREDITACION POR AÑOS DE SERV. EFECTIVOS PRESTADOS N.21
P	AV	ACREDITACION POR AÑOS DE SERV. EFECTIVOS PRESTADOS N.22
P	AW	ACREDITACION POR AÑOS DE SERV. EFECTIVOS PRESTADOS N.23
P	AX	ACREDITACION POR AÑOS DE SERV. EFECTIVOS PRESTADOS N.24
P	AY	ACREDITACION POR AÑOS DE SERV. EFECTIVOS PRESTADOS N.25
P	AZ	ACREDITACION POR AÑOS DE SERV. EFECTIVOS PRESTADOS N.26
P	AN	PRIMAS DE ANTIGUEDAD PARA EL MODELO 3
P	Ax	PRIMAS DE ANTIGUEDAD PARA PERSONAL NO DOCENTE MSYS
P	BC	SUELDOS COMPACTADOS CARRERA MAGISTERIAL
P	CB	ASIGNACION GENERICA NIVEL BC DE CARRERA MAGISTERIAL
P	CD	COMPENSACION DIRECTIVA
P	DE	COMPENSACION EXTRAORD POR APOYO A LA INTEGRACION EDUCATIVA
P	DF	DIFERENCIAL FBO
P	DO	DOCTORADO
P	DR	DIFERENCIAL RESTRUCTURABLE
P	DV	DIFERENCIAL VARIABLE
P	E2	ASIGNACION PEDAGOGICA ESPECIFICA
P	E3	COMPENS. POR LA ADSCRIP. EN COMUNIDADES PEQ. Y DISPERSAS
P	E5	ASIGNACION DOCENTE ESPECIFICA
P	E6	ASIGNACION DOCENTE GENERICA
P	E7	ASIGNACION DOCENTE GENERICA
P	E8	ASIGNACION DOCENTE GENERICA
P	E9	ASIGNACION DOCENTE GENERICA
P	EA	ASIGNACION DOCENTE DE CARRERA MAGISTERIAL
P	EB	ASIGNACION DOCENTE DE CARRERA MAGISTERIAL
P	EC	ASIGNACION DOCENTE DE CARRERA MAGISTERIAL



SERVICIOS EDUCATIVOS DE QUINTANA ROO
EJERCICIO FISCAL 2021



GOBIERNO DEL ESTADO DE QUINTANA ROO Desglose de Percepciones Ordinarias, Extraordinarias, Seguridad y Previsiones Organismos Descentralizados		
PERC_BED	CONCEPTO	DESCRIPCION
P	Q0	ACREDITACION POR AÑOS DE SERV. EFECTIVOS PRESTADOS N.13
P	Q1	ACREDITACION POR AÑOS DE SERV. EFECTIVOS PRESTADOS N.15
P	Q2	ACREDITACION POR AÑOS DE SERV. EFECTIVOS PRESTADOS N.16
P	Q3	ACREDITACION POR AÑOS DE SERV. EFECTIVOS PRESTADOS N.17
P	Q4	ACREDITACION POR AÑOS DE SERV. EFECTIVOS PRESTADOS N.18
P	Q5	ACREDITACION POR AÑOS DE SERV. EFECTIVOS PRESTADOS N.19
P	Q6	ACREDITACION POR AÑOS DE SERV. EFECTIVOS PRESTADOS N.20
P	T1	TITULACION EN LA DOCENCIA N.1
P	T2	TITULACION EN LA DOCENCIA N.2
P	T3	TITULACION EN LA DOCENCIA N.3
P	UE	AYUDA PARA GASTOS ESCOLARES
D	87	CONCEPTO DE PRUEBA
P	22	AYUDA PARA EL FESTEJO DE DIA DE REYES PARA PERSONAL DE U.P.N
P	43	AYUDAS ALIMENTICIAS, RENTAS, ETC
P	DB	APOYO A LA LABOR DOCENTE DE LA EDUCACION
P	TM	TRANSPORTE MARITIMO
P	QV	ACREDITACION POR AÑOS DE SERV. EFECTIVOS PRESTADOS N.22
P	QW	ACREDITACION POR AÑOS DE SERV. EFECTIVOS PRESTADOS N.23
P	QX	ACREDITACION POR AÑOS DE SERV. EFECTIVOS PRESTADOS N.24
P	QY	ACREDITACION POR AÑOS DE SERV. EFECTIVOS PRESTADOS N.25
P	QZ	ACREDITACION POR AÑOS DE SERV. EFECTIVOS PRESTADOS N.26
P	Qa	PRIMAS DE ANTIGUEDAD DE PERSONAL DOCENTE BASICO
P	Qk	PRIMA DE ANTIGUEDAD PARA PERSONAL HOMOLOGADO
P	RA	REGULARIZACION POR ANTIGUEDAD
P	5C	SERVICIOS COCURRECULARES
P	5E	ASIGNACION POR LA SUPERVISION ESCOLAR
P	5T	DIFERENCIAL SOBRE TABULADO
D	61	CUOTA DE APORTACION A LA CAJA DE AHORROS DEL SMTE
D	60	RECUPERACION DE PRESTAMOS DE LA CAJA DE AHORROS DEL SMTE
P	DC	APOYO PARA EL DESEMPEÑO COCURRECULAR
P	6E	GRATIFICACION ESPECIAL (10 DIAS SDO. INTEGRADO)
P	8P	BONO PARA DESPENSA
P	6A	GRATIFICACION ANUAL (10 DIAS SDO. TABULAR VIG. 1RO.ABR 1996)
P	67	GRATIFICACION 1997
P	V7	ESTIMULO VACACIONAL 1997
P	DA	ESTIMULO AL EMPLEADO ADMINISTRATIVO
P	07	APOYO PARA EL DESEMPEÑO DOCENTE
P	GF	GRATIFICACION DE FIN DE AÑO
P	DM	PAGO POR DIA DEL MAESTRO
P	08	INOREM. DEL 8% A DOCENTE BASICO 1998
D	59	FONDO DE AYUDA MUTUA EN CASO DE DEFUNCION (FAMUCADE)
P	5D	AYUDA POR SERVICIOS A LA DOCENCIA
P	21	CPTO DE PAGO "DIA DEL NIÑO" 1999
P	89	CPTO DE PAGO "DIA DE LA MADRE" 1999
P	D9	COMPLEMENTO A LA DESPENSA
P	98	GRATIFICACION SEXENAL
P	45	ASIGNACION ASPIRANTE "A"
P	42	ASIGNACION ASPIRANTE "B"
P	HC	HORAS COCURRECULARES TELESECUNDARIAS
D	C1	CUOTA SINDICAL PARA TELESECUNDARIAS
P	79	ASIGNACION DE APOYO A LA DOCENCIA
P	TV	HORAS DE MAESTRO DE TELESECUNDARIA
P	06	COMPENSACION GARANTIZADA
D	71	E.T.E.S.A.
P	8R	RECONOCIMIENTO A LA RESPONSABILIDAD
D	65	SEGURO DE DAÑOS ROVISSTE
D	74	PRESTAMO PARA MEJORAMIENTO DE VIVIENDA
P	85	COMPLEMENTO DE MATERIAL DIDACTICO
P	86	COMPLEMENTO DE DESPENSA
D	FV	FONDO P/ADQ. DE VEHICULOS PARA SUPERVISORES
P	6C	GRATIFICACION COMPLEMENTARIA
P	EF	ESTIMULO A LA EFICIENCIA (500.00 X PERSONA)
P	CS	COMPENSACION POR SUPERVISION



SERVICIOS EDUCATIVOS DE QUINTANA ROO
EJERCICIO FISCAL 2021



GOBIERNO DEL ESTADO DE QUINTANA ROO		
Detalle de Percepciones Ordinarias, Extraordinarias, Seguros y Provisiones		
Organismos Descentralizados		
PERC_DED	CONCEPTO	DESCRIPCION
P	CV	CURSOS DE VERANO
D	VB	VER BIEN PARA ENSEÑAR MEJOR
P	SA	SALARIO ANTIOPADO A PUESTOS
P	VA	ESTIMULO PARA APROVECHAMIENTO ESCOLAR Y VIDA CARA
P	CM	CONCEPTO PUENTE
P	TH	TRANSPORTE MARITIMO PARA HOMOLOGADOS CENTRALES
P	DD	ESTIMULO AL DESEMPEÑO DOCENTE
P	SU	SUPERACION ACADEMICA
P	CC	COMPLEMENTO AL DESEMPEÑO DOCENTE
D	7B	MULTIPLES CREDITOS
D	90	ORGANIZACION CULTURAL DE CHIAPAS (OMC)
D	80	RECUPERACION DE OTROS ADEUDOS AL ISSSTE
D	91	PROGRAMA NACIONAL DE BIBLIOTECAS MAGISTERIALES (PNBM)
D	97	RECUPERACION POR ANTICIPO DE SUELDOS
D	32	DEUDORES DIVERSOS
P	TU	TITULACION POR MAESTRIA O DOCTORADO U.F.N
P	DE	COMPENSACION POR DESEMPEÑO A DOCENTES DE EDUCACION INDIGENA
P	DT	DIFERENCIAL DEL TABULADOR MMS
P	EV	ESTIMULO POR LA FUNCION DE SUPERVISOR
P	FS	PORTALECIMIENTO A LA SUPERVISION ESCOLAR
D	09	MERCADEO PENINSULAR
P	61	PAGO POR DEFUNCION PARA PERSONAL DE MSYS
D	79	CON SU PAGO
P	MU	ATENCION A GRUPOS MULTIGRADO
D	LM	LIBRERIAS DEL MAGISTERIO
D	35	FONACOT
D	52	MAGISTRAL, AGENTE DE SEGUROS, S.A. DE C.V.
P	FA	BONDO DE FIN DE AÑO PARA JUBILADOS Y JUB-HOM
P	TC	TIEMPO COMPLETO
D	SI	SEGUROS INBURSA
P	50	PRESTACION DE RETIRO
P	TL	COMPENSACION POR ATENCION A GRUPOS DE TELESECUNDARIAS
D	IN	ADQUISICION DE BIENES Y SERVICIOS DE INMODI DEL SURESTE, S.A
D	SE	APORTACION A LA SUBCUENTA DE AHORRO SOLIDARIO DEL SAR
D	X1	SEGURO DE VIDA COLECTIVO AXA
D	X2	SEGURO VOLUNTARIO PARA AUTOMOVIL AXA
D	X3	SEGURO DE GASTOS FUNERARIOS AXA
P	76	APOYO ECONOMICO POR PROCESO DE EVALUACION ANTE CENEVAL
D	YA	CREDITOS Y SERVICIOS FINANCIEROS ATARCIS S.A. DE C.V
F	EN	ESTIMULO A LA CALIDAD EDUCATIVA
P	IF	PROGRAMA FEDERAL DE INGLES EN PRIMARIA
P	IE	PROGRAMA ESTATAL DE INGLES EN PRIMARIA
D	8D	KONBINERO, DIRECTIVOS DE RL DE CV (CREDITOS Y SERVS FIN)
D	CQ	CREDITO QUINCE
D	93	CUOTAS SINDICALES SITEQROO
D	OF	OFEM QUINTANA ROO, SA DE CV (CREDITO MAESTRO)
P	CA	ESTIMULO ECONOMICO DERIVADO DEL DESEMPEÑO DE FUNCIONES.
D	PS	CREDIFIEL
D	CO	COMERNOVA (COMPAÑIA COMERCIA COMERNOVA, S.A. DE C.V. SOFOM E
D	AI	ATENCION INTEGRAL PERSONALIZADA
P	DN	PAGO POR DEFUNCION
P	OL	ANTEQJOS O LENTES DE CONTACTO
P	QA	AYUDA PARA LA COMPRA DE APARATOS ORTOPEDICOS
D	92	INTERCAMBIO DE MERCADOS
P	SA	ASIG. AL PERS. DOC. DE JARDIN DE NIÑOS CON SERVICIO MIXTO
D	13	COMPENSACION POR SERVICIOS
D	TD	CREDITOS Y SERVICIOS FINANCIEROS, ATTENDO S.A.P.J DE C.V.
D	GF	CUOTAS AL FONDO DE APOYO PARA GASTOS FUNERARIOS (FOAGFU)
D	H2	RECUPERACION DE PRESTAMOS DE LA CAJA DE AHORROS DEL SITEQROO
D	H1	CUOTA DE APORTACION A LA CAJA DE AHORROS DEL SITEQROO
D	PV	APOYO PARA EL CREDITO A LA VIVIENDA (SITEQROO)
D	FM	CREDIAMIGO
D	IP	IMPULSORA PROMOBEN, S.A. DE C.V.



SERVICIOS EDUCATIVOS DE QUINTANA ROO
EJERCICIO FISCAL 2021



GOBIERNO DEL ESTADO DE QUINTANA ROO		
Detalle de Percepciones Ordinarias, Extraordinarias, Seguridad y Previsiones		
Organismos Descentralizados		
PERC. DES	CONCEPTO	DESCRIPCION
D	F1	FINASTRATEGY MX, S.A. DE C.V. CREDITOS Y SERVS. FINANC.
D	FD	FVMADMINISTRADORA, S.A. DE C.V.
F	TD	TIEMPO DETERMINADO
P	JH	APOYO A JUBILADOS Y HOMOLOGADOS
D	SV	VELASCO ARCE Y ASOCIADOS AGENTE DE SEGUROS S.A. DE C.V.
D	TI	CANCUN TIRES S.A. DE C.V.
P	N1	NIVEL 1 DE CARRERA MAGISTERIAL (7A).
P	N2	NIVEL 2 DE CARRERA MAGISTERIAL (7B).
P	N4	NIVEL 4 DE CARRERA MAGISTERIAL (7C).
P	N5	NIVEL 5 DE CARRERA MAGISTERIAL (7D).
P	N6	NIVEL 6 DE CARRERA MAGISTERIAL (7E).
P	NA	ASIGNACION DOCENTE NIVEL N1 DE CM
P	NB	ASIGNACION DOCENTE NIVEL N2 DE CM
P	NC	ASIGNACION DOCENTE NIVEL N4 DE CM
P	ND	ASIGNACION DOCENTE NIVEL N5 DE CM
P	NE	ASIGNACION DOCENTE NIVEL N6 DE CM
D	ST	CUOTA SINDICAL SITEM
D	TP	IMPULSORA "MTP", SAPI DE C.V. SOFORM ENR
P	BN	BONIFICACION ISR DE LA COMP. NACIONAL UNICA
P	BA	BONIFICACION DEL ISR DE CONCEPTOS DE FIN DE AÑO
P	CH	COMPENSACION NACIONAL UNICA PERS. BASE
D	BS	BANSEFI
D	JM	JUICIOS MERCANTILES
D	CA	COOPERATIVA ACREMEX SOCIEDAD COOPERATIVA DE AHORRO Y PRESTA
P	NG	NIVEL 3 DE CARRERA MAGISTERIAL (7C).
P	IGW	INCENTIVO A ASESORES TECNICO PEDAGOGICO
P	KJ	INCENTIVO A TUTORES
D	IB	SOCIEDAD FINANCIERA INBURSA, S.A. DE C.V., SOFOM, E.R.
D	PM	PRESTA-MELO, S.A.P.I. DE C.V., SOFOM, E.N.R.
P	KI	ESTIMULO POR PROMOCION EN LA FUNCION
P	TB	TELEBACHILLERATO COMUNITARIO
P	XX	CANASTA J
D	BM	CONSUBANCO, S.A. INSTITUCION DE BANCA MULTIPLE
D	OM	OPERADORA MERCANTIL DEL SURESTE, SA DE CV
D	SP	UNIVERSAL DE SERVICIOS PATRIMONIALES, S.A.P.I. DE C.V., SOFO
D	AE	APOYO A TU ECONOMIA SA DE SV SOFOM ENR
D	OJA	OPERACION Y AUDITORIA, S.A. DE C.V.
P	KD	ASISOREX TECNICOS
D	DX	DXN EXPRESS S.A. DE C.V. SOFOM ENR
D	FS	FISOFO, S.A. DE C.V. SOFOM E.N.R.
D	FB	FMUBAC S.A. DE C.V. SOFOM, E.N.R.

REVISÓ

DR. MIGUEL ABELYO MARTÍNEZ

COORDINADOR GENERAL DE ADMINISTRACIÓN Y FINANZA

AUTORIZÓ

MTRA. ANA ISABEL VÁSQUEZ JIMÉNEZ

DIRECTORA GENERAL DE LOS SEQ



SERVICIOS EDUCATIVOS DE QUINTANA ROO
EJERCICIO FISCAL 2021



GOBIERNO DEL ESTADO DE QUINTANA ROO Análisis de Plazas Organismos Descentralizados						
CATEGORIA	PUESTO	PLAZAS AUTORIZADAS			PERCEPCIÓN MENSUAL BRUTA	
		No. Plazas	Jornada	HSM	DESDE	HASTA
MODELO 1: PLAZAS DE MANDO						
CF01069	JEFE DE DEPARTAMENTO	90	90	0	17,275.31	43,225.31
CF52118	DIRECTOR GENERAL	1	1	0	81,341.22	81,341.22
CFE2317	DIRECTOR DE AREA	42	42	0	40,890.11	83,590.11
CF53063	SECRETARIO PARTICULAR DE SPS-33	1	1	0	37,790.78	37,790.78
	Suma plazas MANDO	134	134	0		
MODELO 2: DOCENTE BASICA						
ED101	INSPECTORA DE JARDINES DE NIÑOS FORANEA	48	48	0	25,976.94	86,691.56
ED106	INSPECTOR GENERAL DE SECTOR DE JARDIN DE NIÑOS FORANEO	4	4	0	30,134.26	96,837.69
ED113	INSPECTORA PARA CENTROS DE DESARROLLO INFANTIL	1	1	0	26,976.96	86,691.54
ED121	DIRECTORA DE JARDIN DE NIÑOS FORANEA	251	251	0	14,798.30	58,198.22
ED126	DIRECTORA PARA CENTROS DE DESARROLLO INFANTIL	2	2	0	22,057.74	83,100.10
ED165	PROFESOR DE ENSEÑANZAS MUSICALES ELEMENTALES PARA JARDIN DE NIÑOS	125	0	323	485.35	1,834.24
ED181	MAESTRA DE JARDIN DE NIÑOS FORANEA	1,537	1,537	0	11,335.25	44,675.06
ED183	HORAS DE ACOMPAÑANTE DE MUSICA PARA JARDIN DE NIÑOS FORANEO	168	0	513	518.20	2,042.88
ED196	EDUCADORA PARA CENTROS DE DESARROLLO INFANTIL	15	15	0	16,163.64	63,704.62
ED201	INSPECTOR DE ZONA DE ENSEÑANZA PRIMARIA FORANEO	64	64	0	25,976.94	86,691.56
ED206	JEFE DE SECTOR DE EDUCACION PRIMARIA FORANEO	5	5	0	30,134.26	96,837.68
ED221	DIRECTOR DE PRIMARIA FORANEO	456	456	0	14,798.30	58,198.22
ED247	SUBDIRECTOR ACADEMICO DE PRIMARIA	2	2	0	13,340.00	13,340.00
ED249	SUBDIRECTOR DE GESTION ESCOLAR DE PRIMARIA	2	2	0	13,340.00	13,340.00
ED261	MAESTRO DE GRUPO DE PRIMARIA FORANEO	4,887	4,887	0	11,335.25	44,675.06
ED301	INSPECTOR GENERAL DE SEGUNDA ENSEÑANZA FORANEO	5	5	0	38,895.86	129,277.54
ED321	DIRECTOR DE SECUNDARIA FORANEA	37	37	0	34,947.82	116,155.50
ED341	SUBDIRECTOR SECRETARIO DE SECUNDARIA FORANEA	58	58	0	33,003.42	111,687.02
ED361	PROFESOR DE ENSEÑANZAS DE ADIESTRAMIENTO DE SECUNDARIA FORANEO	11	0	34	570.86	2,249.78
ED363	PROFESOR DE ENSEÑANZA SECUNDARIA FORANEA	5,182	0	23,298	589.82	2,323.08
ED365	PROFESOR DE ADIESTRAMIENTO DE SECUNDARIA FORANEO	748	0	2,977	589.82	2,323.08
ED366	HORAS DE ENSEÑANZA DE ADIESTRAMIENTO DE SECUNDARIAS GENERALES	4	0	22	589.82	2,323.08
ED371	PROFESOR ORIENTADOR DE ENSEÑANZA SECUNDARIA FORANEA	44	0	140	589.82	2,323.08
ED392	HORAS DE ENSEÑANZA SECUNDARIA PARA FORTALECIMIENTO CURRICULAR	12	0	89	589.82	2,323.08
ED401	INSPECTOR GENERAL DE SECUNDARIAS TECNICAS	4	4	0	38,895.86	129,277.52
ED421	DIRECTOR DE ESCUELA SECUNDARIA TECNICA FORANEO	39	39	0	34,947.82	116,155.50
ED441	SUBDIRECTOR SECRETARIO DE ESCUELA SECUNDARIA TECNICA FORANEO	48	48	0	33,003.42	111,687.02
ED461	JEFE DE ENSEÑANZA SECUNDARIA TECNICA FORANEO	3	3	0	36,694.22	121,909.80
ED461	PROFESOR DE ADIESTRAMIENTO DE SECUNDARIA TECNICA FORANEA	13	0	110	570.86	2,249.78
ED462	PROFESOR DE ENSEÑANZA SECUNDARIA TECNICA EN EL DISTRITO FEDERAL	1	0	2	589.82	2,117.85
ED463	PROFESOR DE ENSEÑANZA SECUNDARIA TECNICA FORANEO	5,349	0	24,209	589.82	2,323.08
ED465	PROFESOR DE ADIESTRAMIENTO DE SECUNDARIA TECNICA FORANEO	1,320	0	8,133	589.82	2,323.08
ED466	HORAS DE ENSEÑANZA DE ADIESTRAMIENTO DE SECUNDARIAS TECNICAS	8	0	45	589.82	2,323.08
ED482	HORAS DE ENSEÑANZA DE SECUNDARIA TECNICA PARA FORTALECIMIENTO CURRICULAR	15	0	104	589.82	2,323.08
ED629	DIRECTOR DE ESCUELA DE EDUCACION ESPECIAL	56	56	0	14,866.22	59,946.64
ED633	SUPERVISOR DE EDUCACION ESPECIAL FORANEO	7	7	0	27,417.38	88,106.92
ED671	PROFESOR ORIENTADOR PROFESIONAL DE ENSEÑANZA SUPERIOR FORANEO	2	0	42	589.82	2,323.08
ED681	MAESTRO DE ESCUELA DE EXPERIMENTACION PEDAGOGICA FORANEO	20	20	0	11,823.56	46,601.04
ED681	MAESTRO DE EDUCACION ESPECIAL	489	489	0	11,823.56	46,601.04
ED687	MAESTRO PSICOLOGO ORIENTADOR PARA EDUCACION ESPECIAL	80	80	0	11,823.56	46,601.04
ED699	INSPECTOR NORMALISTA DE EDUCACION FISICA FORANEA	8	8	0	38,895.86	129,277.54
ED701	INSPECTOR NORMALISTA DE EDUCACION FISICA EN EL DISTRITO FEDERAL	2	0	9	589.82	2,117.86
ED792	PROFESOR NORMALISTA DE EDUCACION FISICA FORANEO	2,790	0	14,104	589.82	2,323.08
ED793	HORAS DE EDUCACION FISICA PARA FORTALECIMIENTO CURRICULAR	14	0	53	589.82	2,323.08
ED792	PROFESOR DE ENSEÑANZA TECNOLÓGICA FORANEO	6	0	21	589.82	2,323.08
ED869	PROFESOR DE ENSEÑANZA VOCACIONAL FORANEO	1	0	1	589.82	589.82
E1067	PROFESOR DE ENSEÑANZAS ARTISTICAS PARA POSTPRIMARIAS FORANEO	1,070	0	2,622	578.12	2,278.45
E1303	INSPECTOR DE MISIONES CULTURALES MAESTRO NORMALISTA URBANO TITULADO	1	1	0	26,976.94	86,691.54
E1305	JEFE DE MISION CULTURAL MAESTRO NORMALISTA URBANO TITULADO	8	8	0	16,959.54	71,428.16
E1331	MAESTRO "A" DE MISION CULTURAL	12	12	0	13,830.28	54,008.80
E1333	MAESTRO "B" DE MISION CULTURAL	13	13	0	14,483.00	67,002.70
E1335	MAESTRO "C" DE MISION CULTURAL	46	46	0	15,423.72	60,789.26
E1405	JEFE DE BRIGADA DE MEJORAMIENTO INDIGENA MAESTRO NORMALISTA	1	1	0	17,831.66	67,178.40
E1411	JEFE DE ZONA DE SUPERVISION DE EDUCACION INDIGENA	3	3	0	30,134.26	96,837.69
E1421	DIRECTOR DE CENTRO DE INTEGRACION SOCIAL INDIGENA MAESTRO NORMALISTA	1	1	0	20,803.84	84,235.82
E1441	PROFESOR A DE ADIESTRAMIENTO TECNICO PARA INDIGENAS FORANEO	7	7	0	11,030.32	11,030.32
E1461	ORIENTADOR DE COMUNIDAD DE PROMOCION INDIGENA MAESTRO NORMALISTA	80	80	0	11,335.25	44,675.06
E1471	MAESTRO A DE MUSICA DE EDUCACION INDIGENA FORANEO	2	2	0	11,030.32	11,030.32
E1475	DIRECTOR BILINGUE DE EDUCACION PREESCOLAR INDIGENA	19	19	0	14,766.30	58,198.22
E1481	INSPECTOR BILINGUE DE EDUCACION PRIMARIA INDIGENA	17	17	0	26,976.94	86,691.56
E1483	DIRECTOR BILINGUE DE EDUCACION PRIMARIA INDIGENA	18	18	0	14,766.30	58,198.22
E1485	MAESTRO BILINGUE DE EDUCACION PRIMARIA INDIGENA	171	171	0	11,335.25	44,675.06
E1487	PROMOTOR BILINGUE DE EDUCACION PRIMARIA INDIGENA	13	13	0	10,966.42	10,966.42



SERVICIOS EDUCATIVOS DE QUINTANA ROO
EJERCICIO FISCAL 2021



GOBIERNO DEL ESTADO DE QUINTANA ROO Análisis de Plazas Organismos Descentralizados						
CATEGORIA	PUESTO	PLAZAS AUTORIZADAS			PERCEPCIÓN MENSUAL BRUTA	
		No.Plazas	Jornada	HSM	DESDE	HASTA
E1489	MAESTRO BILINGUE DE EDUCACION PREESCOLAR INDIGENA	175	175	0	11,335.28	44,675.09
E1491	PROMOTOR BILINGUE DE EDUCACION PREESCOLAR INDIGENA	5	5	0	10,958.42	10,958.42
E1493	MAESTRO "A" DE BRIGADA DE MEJORAMIENTO INDIGENA	5	5	0	13,480.28	13,480.28
E1496	MAESTRO "B" DE BRIGADA DE MEJORAMIENTO INDIGENA	1	1	0	13,907.56	13,907.56
E1541	JEFE DE MISION CULTURAL MOTORIZADA FORANEO	1	1	0	12,825.34	48,884.90
E1667	PROFESOR DE EDUCACION BASICA PARA ADULTOS NOCTURNA FORANEO	2	2	0	5,856.14	21,897.88
E1615	JEFE H DE TALLER FORANEO	1	1	0	14,135.50	14,135.50
E2225	AYUDANTE C DE TALLER FORANEO	1	1	0	8,236.00	8,236.00
E2233	AYUDANTE G DE TALLER FORANEO	4	4	0	15,372.48	15,372.48
E2331	PREFECTO A FORANEO	327	327	0	11,536.24	11,536.24
E2333	PREFECTO B FORANEO	25	25	0	11,561.10	11,561.10
E2335	PREFECTO C FORANEO	1	1	0	11,723.64	11,723.64
E2401	HORAS DE AYUDANTE A FORANEO	30	0	270	483.68	483.68
E2601	ASESOR TECNICO PEDAGOGICO PRIMARIA	20	20	0	18,390.48	18,390.48
E2603	ASESOR TECNICO PEDAGOGICO PREESCOLAR	19	19	0	18,390.48	18,390.48
E2605	ASESOR TECNICO PEDAGOGICO EDUCACION ESPECIAL	5	5	0	19,128.14	19,128.14
E2609	ASESOR TECNICO PEDAGOGICO EDUCACION INDIGENA	2	2	0	18,390.48	18,390.48
E2709	JEFE DE SECTOR DE TELESECUNDARIA FORANEO	3	3	0	38,896.98	126,277.52
E2711	INSPECTOR DE ZONA DE TELESECUNDARIA FORANEO	16	16	0	35,054.22	121,688.80
E2725	DIRECTOR MAESTRO DE TELESECUNDARIA FORANEO	66	66	0	34,947.82	116,155.48
E2781	HORAS DE MAESTRO DE TELESECUNDARIA FORANEO	689	0	30,970	589.82	2,323.08
E2801	ASESOR TECNICO PEDAGOGICO DE ENSEÑANZA SECUNDARIA	2	2	0	28,234.78	28,234.78
E2803	ASESOR TECNICO PEDAGOGICO DE ENSEÑANZA SECUNDARIA TÉCNICA	1	1	0	29,477.00	29,477.00
E2805	ASESOR TECNICO PEDAGOGICO EDUCACION FISICA	22	22	0	29,477.00	29,477.00
E2807	ASESOR TECNICO PEDAGOGICO TELESECUNDARIA	6	6	0	29,477.00	29,477.00
E3001	PROFESOR DE ENSEÑANZA SECUNDARIA FORANEA (INGLES)	35	0	684	589.80	2,323.08
Suma plazas Docentes Básica		28,883	8,232	86,723		
MODELO 3 PERSONAL DE APOYO Y ASISTENCIA A LA EDUCACION BASICA						
A01803	ADMINISTRATIVO ESPECIALIZADO	262	262	0	7,273.92	7,273.92
A01805	AUXILIAR DE ADMINISTRADOR	145	145	0	7,273.92	7,273.92
A01806	ANALISTA ADMINISTRATIVO	27	27	0	8,433.04	8,433.04
A01807	JEFE DE OFICINA	46	45	0	8,572.40	8,572.40
A01820	AYUDANTE ADMINISTRATIVO	42	42	0	7,273.92	7,273.92
A02804	PROMOTOR	5	5	0	7,828.40	7,828.40
A03803	SECRETARIA DE APOYO	369	369	0	7,545.98	7,545.98
CO1806	EDITOR	1	1	0	8,088.02	8,088.02
CO2802	OPERADOR DE EQUIPO DE COMUNICACIONES	2	2	0	7,273.92	7,273.92
CF03803	CHOFER DE DIRECTOR DE AREA	1	1	0	7,545.98	7,545.98
CF03809	CHOFER DE SPS	1	1	0	8,088.02	8,088.02
CF04805	SECRETARIA EJECUTIVA "D"	12	12	0	7,828.40	7,828.40
CF04806	SECRETARIA EJECUTIVA "C"	2	2	0	8,240.54	8,240.54
CF04807	SECRETARIA EJECUTIVA "B"	14	14	0	8,514.06	8,514.06
CF04808	SECRETARIA EJECUTIVA "A"	11	11	0	8,572.40	8,572.40
CF08822	SUPERVISOR	1	1	0	7,828.40	7,828.40
CF12804	ANALISTA PROGRAMADOR "B"	3	3	0	8,514.06	8,514.06
CF12812	PROGRAMADOR ESPECIALIZADO	1	1	0	8,240.54	8,240.54
CF12814	ESPECIALISTA EN TELEINFORMATICA (COORDINADOR DE AREA)	13	13	0	8,572.40	8,572.40
CF12825	ANALISTA DE SISTEMAS MACROCOMPUTACIONALES	2	2	0	8,028.48	8,028.48
CF21802	ABOGADO	1	1	0	8,433.04	8,433.04
CF21803	AUDITOR	2	2	0	8,240.54	8,240.54
CF21859	COORDINADOR DE PROFESIONALES DICTAMINADORES	1	1	0	8,028.48	8,028.48
CF33821	ESPECIALISTA TECNICO	9	9	0	8,088.02	8,088.02
CF33828	PRODUCTOR RADIOFONICO BILINGUE	2	2	0	8,088.02	8,088.02
CF33834	TECNICO ESPECIALIZADO	22	22	0	8,433.04	8,433.04
CF33865	JEFE DE UNIDAD RADIOFONICA BILINGUE	1	1	0	8,088.02	8,088.02
CF33861	OFICIAL TECNICO	3	3	0	7,545.98	7,545.98
CF33862	TECNICO SUPERIOR	89	89	0	8,572.40	8,572.40
CF34807	AUXILIAR DE ADMINISTRADOR	81	81	0	7,273.92	7,273.92
CF34810	ANALISTA ADMINISTRATIVO	16	16	0	8,240.54	8,240.54
CF34813	JEFE DE OFICINA	16	16	0	8,572.40	8,572.40
CF34844	ASISTENTE DE ALMACEN	5	5	0	7,273.92	7,273.92
ED01804	ESPECIALISTA EN SISTEMAS DE CAPACITACION	3	3	0	7,828.40	7,828.40
ED02810	TUTOR ESCOLAR (PARA USO EXCLUSIVO DE PLANTELES)	3	3	0	7,828.40	7,828.40
P02802	MEDICO	5	5	0	8,572.40	8,572.40
P04803	PSICOLOGO	2	2	0	8,572.40	8,572.40
S01603	OFICIAL DE SERVICIOS Y MANTENIMIENTO	82	82	0	7,273.92	7,273.92
S01607	ASISTENTE DE SERVICIOS EN PLANTEL	1,035	1,035	0	7,273.92	7,273.92
S01608	ASISTENTE DE SERVICIOS Y MANTENIMIENTO	405	405	0	7,273.92	7,273.92
S01612	AUXILIAR DE SERVICIOS Y MANTENIMIENTO EN PLANTEL	20	20	0	7,273.92	7,273.92
S02804	COCINERA	13	13	0	7,828.40	7,828.40



SERVICIOS EDUCATIVOS DE QUINTANA ROO
EJERCICIO FISCAL 2021



GOBIERNO DEL ESTADO DE QUINTANA ROO Análisis de Puestos Organismos Descentralizados						
CATEGORIA	PUESTO	PLAZAS AUTORIZADAS			PERCEPCIÓN MENSUAL BRUTA	
		No.Plazas	Jornada	HSM	DESBE	HASTA
S02806	ECONOMO (PARA USO EXCLUSIVO DE PLANTELES)	2	2	0	7,828.40	7,828.40
S02810	ASISTENTE DE COCINA	24	24	0	7,273.90	7,273.90
S03802	CHOFER	4	4	0	7,828.40	7,828.40
S06806	TECNICO MEDIO EN IMPRENTA	4	4	0	7,545.98	7,545.98
T03803	TECNICO MEDIO	27	27	0	8,088.02	8,088.02
T03804	ESPECIALISTA TECNICO	37	37	0	8,514.06	8,514.06
T06808	TECNICO BIBLIOTECARIO	20	20	0	7,828.40	7,828.40
T06809	ASISTENTE BIBLIOTECARIO	3	3	0	7,273.92	7,273.92
T06806	OPERADOR DE EQUIPO	1	1	0	7,545.98	7,545.98
T09803	ENFERMERA ESPECIALIZADA	4	4	0	8,240.54	8,240.54
T14806	PUERICULTOR (PARA USO EXCLUSIVO DE PLANTELES)	2	2	0	8,088.02	8,088.02
T14807	NINERA ESPECIALIZADA	74	74	0	8,088.02	8,088.02
T18802	MARINERO	1	1	0	7,273.92	7,273.92
T18804	ASISTENTE ESPECIALIZADO DE SERVICIO NAVAL	1	1	0	7,545.98	7,545.98
T18817	ESPECIALISTA DE SERVICIO NAVAL	2	2	0	7,983.10	7,983.10
T28803	TRABAJADORA SOCIAL	138	138	0	8,088.02	8,088.02
Suma plazas Personal de Apoyo y Asistencia a la Educación Básica		3,141	3,141	0		
MODELO 4: DOCENTES DE NORMALES						
E7025	PROFESOR DE ENSEÑANZA SUPERIOR ASOCIADO "B" 1/2 TIEMPO	1	1	0	9,851.42	9,851.42
E7027	PROFESOR DE ENSEÑANZA SUPERIOR TITULAR "A" 1/2 TIEMPO	2	2	0	12,791.30	12,791.30
E7029	PROFESOR DE ENSEÑANZA SUPERIOR TITULAR "B" 1/2 TIEMPO	8	8	0	14,904.52	14,904.52
E7033	PROFESOR DE ENSEÑANZA SUPERIOR ASOCIADO "C" 1/2 TIEMPO	1	1	0	11,042.88	11,042.88
E7036	PROFESOR DE ENSEÑANZA SUPERIOR TITULAR "C" 1/2 TIEMPO	6	6	0	17,709.82	17,709.82
E7135	PROFESOR DE ENSEÑANZA SUPERIOR ASOCIADO "A" 3/4 TIEMPO	1	1	0	16,562.78	16,562.78
E7223	PROFESOR DE ENSEÑANZA SUPERIOR ASOCIADO "A" TIEMPO COMPLETO	1	1	0	17,740.90	17,740.90
E7225	PROFESOR DE ENSEÑANZA SUPERIOR ASOCIADO "B" TIEMPO COMPLETO	1	1	0	19,895.88	19,895.88
E7227	PROFESOR DE ENSEÑANZA SUPERIOR TITULAR "A" TIEMPO COMPLETO	17	17	0	25,787.98	25,787.98
E7229	PROFESOR DE ENSEÑANZA SUPERIOR TITULAR "B" TIEMPO COMPLETO	7	7	0	30,501.84	30,501.84
E7233	PROFESOR DE ENSEÑANZA SUPERIOR ASOCIADO "C" TIEMPO COMPLETO	6	6	0	22,296.38	22,296.38
E7235	PROFESOR DE ENSEÑANZA SUPERIOR TITULAR "C" TIEMPO COMPLETO	35	35	0	35,780.08	35,780.08
E7247	TECNICO DOCENTE EN NORMAL SUPERIOR O BASICA ASOCIADO "C"	1	1	0	18,141.12	18,141.12
E7251	TECNICO DOCENTE EN NORMAL SUPERIOR O BASICA TITULAR "B"	2	2	0	22,434.38	22,434.38
E7801	PROFESOR ASISTENTE A E.S. 1/2 TIEMPO	1	1	0	4,933.86	4,933.86
E7811	PROFESOR ASOCIADO "C" (E.S.) DE CAPACITACION Y MEJORAMIENTO	1	1	0	10,895.18	10,895.18
E7813	PROFESOR TITULAR "A" (E.S.) DE CAPACITACION Y MEJORAMIENTO	1	1	0	12,591.46	12,591.46
E7801	PROFESOR ASISTENTE A E.S. TIEMPO COMPLETO	13	13	0	9,982.26	9,982.26
E7817	PROFESOR TITULAR "C" (E.S.) DE CAPACITACION Y MEJORAMIENTO	1	1	0	35,780.08	35,780.08
E8305	FORMADOR DE INGLES C	7	7	0	36,948.72	36,948.72
Suma plazas Personal Docente de Normales		189	189	0		
MODELO 5: PERSONAL DE APOYO Y ASISTENCIA A LA EDUCACIÓN NORMALES						
JAO1006	JEFE DE PROYECTO	3	3	0	10,547.94	10,547.94
JAO1024	PREFECTO	1	1	0	7,068.54	7,068.54
JAO1026	AUXILIAR ADMINISTRATIVO	7	7	0	7,068.54	7,068.54
JAO4003	ANALISTA DE SISTEMAS ADMINISTRATIVOS	8	8	0	9,077.50	9,077.50
JPO1002	ANALISTA ESPECIALIZADO	4	4	0	9,077.50	9,077.50
JPO7539	ANALISTA TECNICO ESPECIALIZADO	7	7	0	12,810.70	12,810.70
J937002	OFICIAL DE SERVICIOS ESPECIALIZADOS	4	4	0	8,219.94	8,219.94
J938012	OFICIAL DE SERVICIOS	10	10	0	7,068.54	7,068.54
JT03002	ANALISTA TECNICO	9	9	0	9,539.22	9,539.22
JT03004	AUXILIAR DE ANALISTA TECNICO	4	4	0	8,219.94	8,219.94
JT07903	TECNICO BIBLIOTECARIO	4	4	0	8,645.34	8,645.34
MA08016	SECRETARIA DE DIRECTOR DE PLANTEL (ES)	2	2	0	8,645.34	8,645.34
MS06002	INTENDENTE	3	3	0	8,780.12	8,780.12
Suma plazas Personal de Apoyo y Asistencia a la Educación Normales		67	67	0		
MODELO 7: PERSONAL DE APOYO Y ASISTENCIA A LA EDUCACIÓN UPN						
LA01014	CLASIFICADOR DE INFORMACION	2	2	0	7,721.50	7,721.50
LA01035	CAJERO	1	1	0	9,448.38	9,448.38
LA05008	AUXILIAR DE ARCHIVO	1	1	0	8,895.70	8,895.70
LA05009	AUXILIAR DE CORRESPONDENCIA	1	1	0	8,895.72	8,895.72
LA08016	SECRETARIA	1	1	0	8,991.06	8,991.06
LFO1005	ADMINISTRATIVO ESPECIALIZADO	3	3	0	8,582.98	8,582.98
LFO8003	BIBLIOTECARIO	1	1	0	9,534.24	9,534.24
LFO8025	SECRETARIA	1	1	0	8,991.06	8,991.06
LF33009	JEFE DE PROYECTOS	1	1	0	11,016.88	11,016.88
LF34018	COORDINADOR DEPARTAMENTAL	1	1	0	12,898.76	12,898.76
LPO1003	AUX. DE ANALISTA ESPECIALIZADO	1	1	0	10,447.44	10,447.44
LS06002	INTENDENTE	2	2	0	8,895.70	8,895.70
LS06006	AUXILIAR DE INTENDENCIA	1	1	0	8,895.70	8,895.70
LS14012	GUARDIAN	2	2	0	7,342.02	7,342.02
Suma plazas Personal de Apoyo y Asistencia a la Educación UPN		19	19	0		



SERVICIOS EDUCATIVOS DE QUINTANA ROO
EJERCICIO FISCAL 2021



GOBIERNO DEL ESTADO DE QUINTANA ROO Análisis de Plazas Organismos Descentralizados						
CATEGORIA	PUESTO	PLAZAS AUTORIZADAS			PERCEPCIÓN MENSUAL BRUTA	
		No. Plazas	Jornada	HSM	DESDE	HASTA
MODELO 8	DOCENTE UPN					
E9007	PROFESOR ASOCIADO "A" (E.S.) 1/2 TIEMPO	2	2	0	8,752.58	8,752.58
E9011	PROFESOR ASOCIADO "C" (E.S.) 1/2 TIEMPO	3	3	0	10,999.82	10,999.82
E9013	PROFESOR TITULAR "A" (E.S.) 1/2 TIEMPO	1	1	0	12,591.58	12,591.58
E9015	PROFESOR TITULAR "B" (E.S.) 1/2 TIEMPO	1	1	0	14,492.35	14,492.35
E9017	PROFESOR TITULAR "C" (E.S.) 1/2 TIEMPO	3	3	0	17,641.88	17,641.88
E9217	PROFESOR TITULAR "C" (E.S.) TIEMPO COMPLETO	7	7	0	35,283.88	35,283.88
F9303	PROFESOR ASIGNATURA "A" (E.S.)	18	0	112	447.58	447.58
E9306	PROFESOR ASIGNATURA "B" (E.S.)	22	0	170	508.84	508.84
	Suma plazas Personal Docente UPN	57	17	382		
	TOTAL	30,410	12,719	87,885		

**Al 13 de octubre 2020

REVISÓ

DR. MIGUEL ARROYO MARTÍNEZ
COORDINADOR GENERAL DE ADMINISTRACIÓN Y FINANZAS

AUTORIZÓ

MTRA. ANA ISABEL VIQUEZ JUÁREZ
DIRECTORA GENERAL DE LOS SEQ



SERVICIOS EDUCATIVOS DE QUINTANA ROO
EJERCICIO FISCAL 2021



GOBIERNO DEL ESTADO DE QUINTANA ROO Tribunales Administrativos Organismo Descentralizado							
CATEGORIA	DESCRIPCION	PERCIED	CONCEPTO	NIVEL_SUELO	QNA_FIN	QNA_INI	IMPORTE MENSUAL
E0101	INSPECTORA DE JARDINES DE NIÑOS FORANEA	P	07	4	999999	202017	32,757.74
E0101	INSPECTORA DE JARDINES DE NIÑOS FORANEA	P	07	5	999999	202017	40,085.08
E0101	INSPECTORA DE JARDINES DE NIÑOS FORANEA	P	07	7	999999	202017	52,912.32
E0101	INSPECTORA DE JARDINES DE NIÑOS FORANEA	P	07	8	999999	202017	57,727.82
E0101	INSPECTORA DE JARDINES DE NIÑOS FORANEA	P	07	9	999999	202017	46,499.50
E0101	INSPECTORA DE JARDINES DE NIÑOS FORANEA	P	07	3	999999	202017	26,976.94
E0101	INSPECTORA DE JARDINES DE NIÑOS FORANEA	P	07	9	999999	202017	68,891.56
E0101	INSPECTORA DE JARDINES DE NIÑOS FORANEA	P	07	7	202016	202001	52,388.44
E0101	INSPECTORA DE JARDINES DE NIÑOS FORANEA	P	07	9	202016	202001	65,833.22
E0101	INSPECTORA DE JARDINES DE NIÑOS FORANEA	P	07	5	202016	202001	38,688.20
E0101	INSPECTORA DE JARDINES DE NIÑOS FORANEA	P	07	3	202016	202001	26,706.84
E0101	INSPECTORA DE JARDINES DE NIÑOS FORANEA	P	07	6	202016	202001	48,038.30
E0101	INSPECTORA DE JARDINES DE NIÑOS FORANEA	P	07	6	202016	202001	67,057.24
E0101	INSPECTORA DE JARDINES DE NIÑOS FORANEA	P	07	4	202016	202001	32,433.40
E0101	INSPECTORA DE JARDINES DE NIÑOS FORANEA	P	07	4	201924	201917	31,366.92
E0101	INSPECTORA DE JARDINES DE NIÑOS FORANEA	P	07	6	201924	201917	44,524.46
E0101	INSPECTORA DE JARDINES DE NIÑOS FORANEA	P	07	5	201924	201917	38,383.16
E0101	INSPECTORA DE JARDINES DE NIÑOS FORANEA	P	07	3	201924	201917	25,831.56
E0101	INSPECTORA DE JARDINES DE NIÑOS FORANEA	P	07	8	201924	201917	64,852.38
E0101	INSPECTORA DE JARDINES DE NIÑOS FORANEA	P	07	9	201924	201917	83,010.84
E0101	INSPECTORA DE JARDINES DE NIÑOS FORANEA	P	07	7	201924	201917	90,665.80
E0101	INSPECTORA DE JARDINES DE NIÑOS FORANEA	P	07	7	201916	201901	50,164.58
E0101	INSPECTORA DE JARDINES DE NIÑOS FORANEA	P	07	3	201916	201901	25,575.80
E0101	INSPECTORA DE JARDINES DE NIÑOS FORANEA	P	07	8	201916	201901	64,210.10
E0101	INSPECTORA DE JARDINES DE NIÑOS FORANEA	P	07	6	201916	201901	44,083.62
E0101	INSPECTORA DE JARDINES DE NIÑOS FORANEA	P	07	4	201916	201901	31,096.38
E0101	INSPECTORA DE JARDINES DE NIÑOS FORANEA	P	07	5	201916	201901	38,903.12
E0101	INSPECTORA DE JARDINES DE NIÑOS FORANEA	P	07	9	201916	201901	82,188.94
E0101	INSPECTORA DE JARDINES DE NIÑOS FORANEA	P	07	9	201824	201817	78,687.34
E0101	INSPECTORA DE JARDINES DE NIÑOS FORANEA	P	07	8	201824	201817	61,474.54
E0101	INSPECTORA DE JARDINES DE NIÑOS FORANEA	P	07	3	201824	201817	24,686.16
E0101	INSPECTORA DE JARDINES DE NIÑOS FORANEA	P	07	4	201824	201817	25,733.22
E0101	INSPECTORA DE JARDINES DE NIÑOS FORANEA	P	07	5	201824	201817	35,364.02
E0101	INSPECTORA DE JARDINES DE NIÑOS FORANEA	P	07	7	201824	201817	45,026.98
E0101	INSPECTORA DE JARDINES DE NIÑOS FORANEA	P	07	8	201824	201817	42,205.48
E0101	INSPECTORA DE JARDINES DE NIÑOS FORANEA	P	07	7	201816	201801	47,551.44
E0101	INSPECTORA DE JARDINES DE NIÑOS FORANEA	P	07	6	201816	201801	41,787.80
E0101	INSPECTORA DE JARDINES DE NIÑOS FORANEA	P	07	9	201816	201801	77,908.26
E0101	INSPECTORA DE JARDINES DE NIÑOS FORANEA	P	07	4	201816	201801	29,438.04
E0101	INSPECTORA DE JARDINES DE NIÑOS FORANEA	P	07	5	201816	201801	36,023.78
E0101	INSPECTORA DE JARDINES DE NIÑOS FORANEA	P	07	8	201816	201801	60,885.88
E0101	INSPECTORA DE JARDINES DE NIÑOS FORANEA	P	07	3	201816	201801	24,243.72
E0101	INSPECTORA DE JARDINES DE NIÑOS FORANEA	P	07	5	201724	201717	34,505.54
E0101	INSPECTORA DE JARDINES DE NIÑOS FORANEA	P	07	3	201724	201717	23,221.86
E0101	INSPECTORA DE JARDINES DE NIÑOS FORANEA	P	07	4	201724	201717	28,158.11
E0101	INSPECTORA DE JARDINES DE NIÑOS FORANEA	P	07	5	201724	201717	74,824.76
E0101	INSPECTORA DE JARDINES DE NIÑOS FORANEA	P	07	6	201724	201717	40,026.44
E0101	INSPECTORA DE JARDINES DE NIÑOS FORANEA	P	07	7	201724	201717	45,547.36
E0101	INSPECTORA DE JARDINES DE NIÑOS FORANEA	P	07	8	201724	201717	50,309.65
E0101	INSPECTORA DE JARDINES DE NIÑOS FORANEA	P	07	6	201716	201701	34,163.90
E0101	INSPECTORA DE JARDINES DE NIÑOS FORANEA	P	07	3	201716	201701	22,092.03
E0101	INSPECTORA DE JARDINES DE NIÑOS FORANEA	P	07	4	201716	201701	27,518.92
E0101	INSPECTORA DE JARDINES DE NIÑOS FORANEA	P	07	6	201710	201701	36,830.14
E0101	INSPECTORA DE JARDINES DE NIÑOS FORANEA	P	07	7	201716	201701	45,096.40
E0101	INSPECTORA DE JARDINES DE NIÑOS FORANEA	P	07	8	201716	201701	57,723.42
E0101	INSPECTORA DE JARDINES DE NIÑOS FORANEA	P	07	9	201716	201701	73,885.00
E0101	INSPECTORA DE JARDINES DE NIÑOS FORANEA	P	07	5	201624	201617	38,289.99
E0101	INSPECTORA DE JARDINES DE NIÑOS FORANEA	P	07	5	201624	201617	33,006.50
E0101	INSPECTORA DE JARDINES DE NIÑOS FORANEA	P	07	9	201624	201617	71,387.34
E0101	INSPECTORA DE JARDINES DE NIÑOS FORANEA	P	07	4	201624	201617	26,974.00
E0101	INSPECTORA DE JARDINES DE NIÑOS FORANEA	P	07	3	201624	201617	22,214.52
E0101	INSPECTORA DE JARDINES DE NIÑOS FORANEA	P	07	7	201624	201617	43,971.40
E0101	INSPECTORA DE JARDINES DE NIÑOS FORANEA	P	07	8	201624	201617	55,771.42
E0101	INSPECTORA DE JARDINES DE NIÑOS FORANEA	P	07	3	201616	201601	21,964.58
E0101	INSPECTORA DE JARDINES DE NIÑOS FORANEA	P	07	9	201616	201601	70,880.62
E0101	INSPECTORA DE JARDINES DE NIÑOS FORANEA	P	07	5	201616	201601	32,681.78
E0101	INSPECTORA DE JARDINES DE NIÑOS FORANEA	P	07	4	201616	201601	25,707.72
E0101	INSPECTORA DE JARDINES DE NIÑOS FORANEA	P	07	6	201616	201601	37,919.88



SERVICIOS EDUCATIVOS DE QUINTANA ROO
EJERCICIO FISCAL 2021



GOBIERNO DEL ESTADO DE QUINTANA ROO							
Tribunales Autorizados							
Organismos Descentralizados							
CATEGORIA	DESCRIPCION	PERIODICIDAD	CONCEPTO	NIVEL_SUELDO	QNA_FIN	QNA_INI	IMPORTE MENSUAL
E0101	INSPECTORA DE JARDINES DE NIÑOS FORANEA	P	07	8	201816	201601	65,210.22
E0101	INSPECTORA DE JARDINES DE NIÑOS FORANEA	P	07	7	201816	201601	43,140.00
E0101	INSPECTORA DE JARDINES DE NIÑOS FORANEA	P	07	9	201524	201517	69,290.36
E0101	INSPECTORA DE JARDINES DE NIÑOS FORANEA	P	07	8	201524	201517	53,351.90
E0101	INSPECTORA DE JARDINES DE NIÑOS FORANEA	P	07	3	201524	201517	21,250.80
E0101	INSPECTORA DE JARDINES DE NIÑOS FORANEA	P	07	6	201524	201517	38,628.06
E0101	INSPECTORA DE JARDINES DE NIÑOS FORANEA	P	07	5	201524	201517	31,576.00
E0101	INSPECTORA DE JARDINES DE NIÑOS FORANEA	P	07	7	201524	201517	41,581.16
E0101	INSPECTORA DE JARDINES DE NIÑOS FORANEA	P	07	4	201524	201517	25,804.96
E0101	INSPECTORA DE JARDINES DE NIÑOS FORANEA	P	07	7	201516	201501	41,208.45
E0101	INSPECTORA DE JARDINES DE NIÑOS FORANEA	P	07	3	201516	201501	21,040.40
E0101	INSPECTORA DE JARDINES DE NIÑOS FORANEA	P	07	8	201516	201501	52,823.63
E0101	INSPECTORA DE JARDINES DE NIÑOS FORANEA	P	07	6	201516	201501	36,266.20
E0101	INSPECTORA DE JARDINES DE NIÑOS FORANEA	P	07	5	201516	201501	31,283.96
E0101	INSPECTORA DE JARDINES DE NIÑOS FORANEA	P	07	9	201516	201501	67,514.20
E0101	INSPECTORA DE JARDINES DE NIÑOS FORANEA	P	07	4	201516	201501	25,949.05
E0101	INSPECTORA DE JARDINES DE NIÑOS FORANEA	P	07	3	201424	201417	20,231.15
E0101	INSPECTORA DE JARDINES DE NIÑOS FORANEA	P	07	6	201424	201417	50,791.95
E0101	INSPECTORA DE JARDINES DE NIÑOS FORANEA	P	07	8	201424	201417	34,871.35
E0101	INSPECTORA DE JARDINES DE NIÑOS FORANEA	P	07	4	201424	201417	24,568.40
E0101	INSPECTORA DE JARDINES DE NIÑOS FORANEA	P	07	5	201424	201417	30,061.50
E0101	INSPECTORA DE JARDINES DE NIÑOS FORANEA	P	07	7	201424	201417	39,891.20
E0101	INSPECTORA DE JARDINES DE NIÑOS FORANEA	P	07	9	201424	201417	65,013.00
E0101	INSPECTORA DE JARDINES DE NIÑOS FORANEA	P	07	8	201415	201401	50,289.05
E0101	INSPECTORA DE JARDINES DE NIÑOS FORANEA	P	07	7	201415	201401	39,288.33
E0101	INSPECTORA DE JARDINES DE NIÑOS FORANEA	P	07	5	201415	201401	29,763.00
E0101	INSPECTORA DE JARDINES DE NIÑOS FORANEA	P	07	3	201415	201401	20,690.88
E0101	INSPECTORA DE JARDINES DE NIÑOS FORANEA	P	07	1	201410	201317	14,252.30
E0101	INSPECTORA DE JARDINES DE NIÑOS FORANEA	P	07	5	201410	201401	34,520.14
E0101	INSPECTORA DE JARDINES DE NIÑOS FORANEA	P	07	4	201410	201401	24,323.19
E0101	INSPECTORA DE JARDINES DE NIÑOS FORANEA	P	07	9	201410	201401	64,370.00
E0101	INSPECTORA DE JARDINES DE NIÑOS FORANEA	P	07	5	201324	201317	28,900.50
E0101	INSPECTORA DE JARDINES DE NIÑOS FORANEA	P	07	6	201324	201317	33,118.00
E0101	INSPECTORA DE JARDINES DE NIÑOS FORANEA	P	07	9	201324	201317	61,745.80
E0101	INSPECTORA DE JARDINES DE NIÑOS FORANEA	P	07	3	201324	201317	19,214.25
E0101	INSPECTORA DE JARDINES DE NIÑOS FORANEA	P	07	8	201324	201317	48,238.90
E0101	INSPECTORA DE JARDINES DE NIÑOS FORANEA	P	07	4	201324	201317	23,331.60
E0101	INSPECTORA DE JARDINES DE NIÑOS FORANEA	P	07	7	201324	201317	37,886.65
E0101	INSPECTORA DE JARDINES DE NIÑOS FORANEA	P	07	1	201316	201301	14,098.87
E0101	INSPECTORA DE JARDINES DE NIÑOS FORANEA	P	07	3	201316	201301	19,007.33
E0101	INSPECTORA DE JARDINES DE NIÑOS FORANEA	P	07	9	201316	201301	61,080.88
E0101	INSPECTORA DE JARDINES DE NIÑOS FORANEA	P	07	5	201316	201301	29,243.05
E0101	INSPECTORA DE JARDINES DE NIÑOS FORANEA	P	07	7	201316	201301	37,289.79
E0101	INSPECTORA DE JARDINES DE NIÑOS FORANEA	P	07	6	201316	201301	32,761.92
E0101	INSPECTORA DE JARDINES DE NIÑOS FORANEA	P	07	4	201316	201301	23,080.32
E0101	INSPECTORA DE JARDINES DE NIÑOS FORANEA	P	07	8	201316	201301	47,719.45
E0101	INSPECTORA DE JARDINES DE NIÑOS FORANEA	P	07	9	201224	201217	96,990.75
E0101	INSPECTORA DE JARDINES DE NIÑOS FORANEA	P	07	7	201224	201217	35,760.95
E0101	INSPECTORA DE JARDINES DE NIÑOS FORANEA	P	07	5	201224	201217	27,091.65
E0101	INSPECTORA DE JARDINES DE NIÑOS FORANEA	P	07	1	201224	201217	13,524.10
E0101	INSPECTORA DE JARDINES DE NIÑOS FORANEA	P	07	3	201224	201217	18,232.45
E0101	INSPECTORA DE JARDINES DE NIÑOS FORANEA	P	07	4	201224	201217	22,139.40
E0101	INSPECTORA DE JARDINES DE NIÑOS FORANEA	P	07	6	201224	201217	31,425.30
E0101	INSPECTORA DE JARDINES DE NIÑOS FORANEA	P	07	8	201224	201217	45,774.05
E0101	INSPECTORA DE JARDINES DE NIÑOS FORANEA	P	07	5	201216	201201	26,759.72
E0101	INSPECTORA DE JARDINES DE NIÑOS FORANEA	P	07	1	201216	201201	13,356.44
E0101	INSPECTORA DE JARDINES DE NIÑOS FORANEA	P	07	9	201216	201201	57,872.98
E0101	INSPECTORA DE JARDINES DE NIÑOS FORANEA	P	07	6	201216	201201	31,041.27
E0101	INSPECTORA DE JARDINES DE NIÑOS FORANEA	P	07	3	201216	201201	18,026.08
E0101	INSPECTORA DE JARDINES DE NIÑOS FORANEA	P	07	8	201216	201201	45,213.28
E0101	INSPECTORA DE JARDINES DE NIÑOS FORANEA	P	07	4	201216	201201	21,888.18
E0101	INSPECTORA DE JARDINES DE NIÑOS FORANEA	P	07	7	201216	201201	35,322.87
E0101	INSPECTORA DE JARDINES DE NIÑOS FORANEA	P	07	3	201124	201117	17,274.90
E0101	INSPECTORA DE JARDINES DE NIÑOS FORANEA	P	07	1	201124	201117	12,813.85
E0101	INSPECTORA DE JARDINES DE NIÑOS FORANEA	P	07	6	201124	201117	29,775.80
E0101	INSPECTORA DE JARDINES DE NIÑOS FORANEA	P	07	9	201124	201117	55,813.85
E0101	INSPECTORA DE JARDINES DE NIÑOS FORANEA	P	07	4	201124	201117	20,976.65



SERVICIOS EDUCATIVOS DE QUINTANA ROO
EJERCICIO FISCAL 2021



GOBIERNO DEL ESTADO DE QUINTANA ROO Tribunales Autorizados Organismos Descentralizados							
CATEGORIA	DESCRIPCION	PERIODICIDAD	CONCEPTO	NIVEL_SUELDO	QNA_FIN	QNA_INI	IMPORTE MENSUAL
E0101	INSPECTORA DE JARDINES DE NIÑOS FORANEA	P	07	5	201124	201117	25,868.00
E0101	INSPECTORA DE JARDINES DE NIÑOS FORANEA	P	07	6	201124	201117	43,370.05
E0101	INSPECTORA DE JARDINES DE NIÑOS FORANEA	P	07	7	201124	201117	33,802.65
E0101	INSPECTORA DE JARDINES DE NIÑOS FORANEA	P	07	8	201116	201101	23,336.61
E0101	INSPECTORA DE JARDINES DE NIÑOS FORANEA	P	07	8	201116	201101	42,730.27
E0101	INSPECTORA DE JARDINES DE NIÑOS FORANEA	P	07	4	201116	201101	30,697.24
E0101	INSPECTORA DE JARDINES DE NIÑOS FORANEA	P	07	5	201116	201101	25,290.17
E0101	INSPECTORA DE JARDINES DE NIÑOS FORANEA	P	07	3	201116	201101	17,026.07
E0101	INSPECTORA DE JARDINES DE NIÑOS FORANEA	P	07	9	201116	201101	54,884.74
E0101	INSPECTORA DE JARDINES DE NIÑOS FORANEA	P	07	7	201116	201101	33,382.99
E0101	INSPECTORA DE JARDINES DE NIÑOS FORANEA	P	07	1	201116	201101	12,524.62
E0101	INSPECTORA DE JARDINES DE NIÑOS FORANEA	P	38	1	999999	202001	259.70
E0101	INSPECTORA DE JARDINES DE NIÑOS FORANEA	P	38	3	999999	202001	260.26
E0101	INSPECTORA DE JARDINES DE NIÑOS FORANEA	P	38	1	201924	201901	219.70
E0101	INSPECTORA DE JARDINES DE NIÑOS FORANEA	P	38	3	201924	201901	240.25
E0101	INSPECTORA DE JARDINES DE NIÑOS FORANEA	P	38	1	201824	201301	169.70
E0101	INSPECTORA DE JARDINES DE NIÑOS FORANEA	P	38	3	201824	201301	190.25
E0101	INSPECTORA DE JARDINES DE NIÑOS FORANEA	P	38	3	201224	199610	89.15
E0101	INSPECTORA DE JARDINES DE NIÑOS FORANEA	P	38	1	201224	199610	67.60
E0101	INSPECTORA DE JARDINES DE NIÑOS FORANEA	P	38	1	999999	202001	471.38
E0101	INSPECTORA DE JARDINES DE NIÑOS FORANEA	P	38	3	999999	202001	471.38
E0101	INSPECTORA DE JARDINES DE NIÑOS FORANEA	P	39	3	201924	201901	431.38
E0101	INSPECTORA DE JARDINES DE NIÑOS FORANEA	P	39	1	201924	201901	431.38
E0101	INSPECTORA DE JARDINES DE NIÑOS FORANEA	P	39	1	201824	201801	381.38
E0101	INSPECTORA DE JARDINES DE NIÑOS FORANEA	P	39	3	201824	201801	381.38
E0101	INSPECTORA DE JARDINES DE NIÑOS FORANEA	P	39	3	201724	201701	332.47
E0101	INSPECTORA DE JARDINES DE NIÑOS FORANEA	P	39	1	201724	201701	332.47
E0101	INSPECTORA DE JARDINES DE NIÑOS FORANEA	P	39	1	201624	201601	288.02
E0101	INSPECTORA DE JARDINES DE NIÑOS FORANEA	P	39	3	201624	201601	288.02
E0101	INSPECTORA DE JARDINES DE NIÑOS FORANEA	P	39	3	201524	201501	245.05
E0101	INSPECTORA DE JARDINES DE NIÑOS FORANEA	P	39	1	201524	201501	221.95
E0101	INSPECTORA DE JARDINES DE NIÑOS FORANEA	P	39	3	201424	201301	201.55
E0101	INSPECTORA DE JARDINES DE NIÑOS FORANEA	P	39	1	201424	201301	178.45
E0101	INSPECTORA DE JARDINES DE NIÑOS FORANEA	P	39	3	201224	199610	95.45
E0101	INSPECTORA DE JARDINES DE NIÑOS FORANEA	P	39	1	201224	199610	78.36
E0101	INSPECTORA DE JARDINES DE NIÑOS FORANEA	P	41	3	999999	201301	3,188.00
E0101	INSPECTORA DE JARDINES DE NIÑOS FORANEA	P	41	3	201224	201201	3,108.00
E0101	INSPECTORA DE JARDINES DE NIÑOS FORANEA	P	41	3	201124	201101	3,028.00
E0101	INSPECTORA DE JARDINES DE NIÑOS FORANEA	P	44	3	999999	201901	260.35
E0101	INSPECTORA DE JARDINES DE NIÑOS FORANEA	P	44	1	999999	201901	255.29
E0101	INSPECTORA DE JARDINES DE NIÑOS FORANEA	P	44	3	201824	201301	210.35
E0101	INSPECTORA DE JARDINES DE NIÑOS FORANEA	P	44	1	201824	201301	165.29
E0101	INSPECTORA DE JARDINES DE NIÑOS FORANEA	P	44	3	201224	199610	108.25
E0101	INSPECTORA DE JARDINES DE NIÑOS FORANEA	P	44	1	201224	199610	83.10
E0101	INSPECTORA DE JARDINES DE NIÑOS FORANEA	D	58	3	999999	199401	-
E0101	INSPECTORA DE JARDINES DE NIÑOS FORANEA	D	58	2	999999	199401	-
E0101	INSPECTORA DE JARDINES DE NIÑOS FORANEA	D	58	1	999999	199401	-
E0101	INSPECTORA DE JARDINES DE NIÑOS FORANEA	D	93	2	999999	201217	-
E0101	INSPECTORA DE JARDINES DE NIÑOS FORANEA	D	93	3	999999	201217	-
E0101	INSPECTORA DE JARDINES DE NIÑOS FORANEA	D	93	1	999999	201217	-
E0101	INSPECTORA DE JARDINES DE NIÑOS FORANEA	P	08	3	999999	200010	438.50
E0101	INSPECTORA DE JARDINES DE NIÑOS FORANEA	P	08	7	999999	199910	1,299.26
E0101	INSPECTORA DE JARDINES DE NIÑOS FORANEA	P	08	3	999999	199910	1,299.26
E0101	INSPECTORA DE JARDINES DE NIÑOS FORANEA	P	08	8	999999	199910	1,299.26
E0101	INSPECTORA DE JARDINES DE NIÑOS FORANEA	P	08	4	999999	199910	1,299.26
E0101	INSPECTORA DE JARDINES DE NIÑOS FORANEA	P	08	1	999999	199910	1,079.53
E0101	INSPECTORA DE JARDINES DE NIÑOS FORANEA	P	08	6	999999	199910	1,299.26
E0101	INSPECTORA DE JARDINES DE NIÑOS FORANEA	P	08	9	999999	199910	1,299.26
E0101	INSPECTORA DE JARDINES DE NIÑOS FORANEA	P	08	5	999999	199910	1,299.26
E0101	INSPECTORA DE JARDINES DE NIÑOS FORANEA	P	00	3	999999	199910	68.30
E0101	INSPECTORA DE JARDINES DE NIÑOS FORANEA	P	00	1	999999	199910	68.30
E0101	INSPECTORA DE JARDINES DE NIÑOS FORANEA	P	E2	3	999999	199401	24.20
E0101	INSPECTORA DE JARDINES DE NIÑOS FORANEA	P	E2	1	999999	199401	16.60
E0101	INSPECTORA DE JARDINES DE NIÑOS FORANEA	P	E8	3	999999	199610	767.10
E0101	INSPECTORA DE JARDINES DE NIÑOS FORANEA	P	E8	1	999999	199610	575.70
E0101	INSPECTORA DE JARDINES DE NIÑOS FORANEA	P	E9	3	999999	199610	737.05
E0101	INSPECTORA DE JARDINES DE NIÑOS FORANEA	P	E9	1	999999	199610	550.05



SERVICIOS EDUCATIVOS DE QUINTANA ROO
EJERCICIO FISCAL 2021



GOBIERNO DEL ESTADO DE QUINTANA ROO Tabulatorio Autorizado Organización Descentralizada							
CATEGORIA	DESCRIPCION	PERCIBIDO	CONCEPTO	NIVEL_BUELO	GNA_FN	GNA_FNI	IMPORTE MENSUAL
E0101	INSPECTORA DE JARDINES DE NIÑOS FORANEA	P	FC	1	900990	202001	4,229.70
E0101	INSPECTORA DE JARDINES DE NIÑOS FORANEA	P	FC	3	900990	202001	4,229.70
E0101	INSPECTORA DE JARDINES DE NIÑOS FORANEA	P	FC	1	201924	201901	4,000.02
E0101	INSPECTORA DE JARDINES DE NIÑOS FORANEA	P	FC	3	201924	201901	4,000.02
E0101	INSPECTORA DE JARDINES DE NIÑOS FORANEA	P	FC	3	201824	201801	3,916.34
E0101	INSPECTORA DE JARDINES DE NIÑOS FORANEA	P	FC	1	201824	201801	3,916.34
E0101	INSPECTORA DE JARDINES DE NIÑOS FORANEA	P	FC	1	201724	201701	3,751.27
E0101	INSPECTORA DE JARDINES DE NIÑOS FORANEA	P	FC	3	201724	201701	3,751.27
E0101	INSPECTORA DE JARDINES DE NIÑOS FORANEA	P	FC	1	201624	201601	3,624.42
E0101	INSPECTORA DE JARDINES DE NIÑOS FORANEA	P	FC	3	201624	201601	3,624.42
E0101	INSPECTORA DE JARDINES DE NIÑOS FORANEA	P	FC	3	201524	201501	2,890.63
E0101	INSPECTORA DE JARDINES DE NIÑOS FORANEA	P	FC	1	201524	201501	2,890.63
E0101	INSPECTORA DE JARDINES DE NIÑOS FORANEA	P	FC	3	201424	201401	2,769.84
E0101	INSPECTORA DE JARDINES DE NIÑOS FORANEA	P	FC	1	201424	201401	2,769.84
E0101	INSPECTORA DE JARDINES DE NIÑOS FORANEA	P	FC	3	201324	201301	2,656.92
E0101	INSPECTORA DE JARDINES DE NIÑOS FORANEA	P	FC	1	201324	201301	2,656.92
E0101	INSPECTORA DE JARDINES DE NIÑOS FORANEA	P	FC	1	201124	201101	2,549.60
E0101	INSPECTORA DE JARDINES DE NIÑOS FORANEA	P	FC	3	201124	201101	2,549.60
E0101	INSPECTORA DE JARDINES DE NIÑOS FORANEA	P	GA	3	900990	199723	3,013.20
E0101	INSPECTORA DE JARDINES DE NIÑOS FORANEA	P	GE	3	201623	201623	52,800.00
E0101	INSPECTORA DE JARDINES DE NIÑOS FORANEA	P	GE	3	201623	201623	52,800.00
E0101	INSPECTORA DE JARDINES DE NIÑOS FORANEA	P	GE	3	201623	201623	52,800.00
E0101	INSPECTORA DE JARDINES DE NIÑOS FORANEA	P	GE	3	201523	201523	52,800.00
E0101	INSPECTORA DE JARDINES DE NIÑOS FORANEA	P	GE	3	201424	201424	52,800.00
E0101	INSPECTORA DE JARDINES DE NIÑOS FORANEA	P	GE	3	201324	201324	39,861.60
E0101	INSPECTORA DE JARDINES DE NIÑOS FORANEA	P	GE	3	201224	201224	37,098.40
E0101	INSPECTORA DE JARDINES DE NIÑOS FORANEA	P	GE	3	201124	201124	37,298.40
E0101	INSPECTORA DE JARDINES DE NIÑOS FORANEA	P	L1	1	999999	199610	5.80
E0101	INSPECTORA DE JARDINES DE NIÑOS FORANEA	P	L1	3	999999	199610	5.80
E0101	INSPECTORA DE JARDINES DE NIÑOS FORANEA	P	L2	3	999999	199610	9.65
E0101	INSPECTORA DE JARDINES DE NIÑOS FORANEA	P	L2	1	999999	199610	9.65
E0101	INSPECTORA DE JARDINES DE NIÑOS FORANEA	P	L3	1	999999	199610	15.00
E0101	INSPECTORA DE JARDINES DE NIÑOS FORANEA	P	L3	3	999999	199610	15.00
E0101	INSPECTORA DE JARDINES DE NIÑOS FORANEA	P	LT	3	999999	199610	29.95
E0101	INSPECTORA DE JARDINES DE NIÑOS FORANEA	P	LT	1	999999	199610	29.95
E0101	INSPECTORA DE JARDINES DE NIÑOS FORANEA	P	MA	1	999999	199610	56.90
E0101	INSPECTORA DE JARDINES DE NIÑOS FORANEA	P	MA	3	999999	199610	56.90
E0101	INSPECTORA DE JARDINES DE NIÑOS FORANEA	P	Q1	3	900990	199610	73.70
E0101	INSPECTORA DE JARDINES DE NIÑOS FORANEA	P	Q1	1	900990	199610	56.90
E0101	INSPECTORA DE JARDINES DE NIÑOS FORANEA	P	Q2	1	900990	199610	89.95
E0101	INSPECTORA DE JARDINES DE NIÑOS FORANEA	P	Q2	3	900990	199610	91.15
E0101	INSPECTORA DE JARDINES DE NIÑOS FORANEA	P	Q3	3	900990	199610	132.80
E0101	INSPECTORA DE JARDINES DE NIÑOS FORANEA	P	Q3	1	900990	199610	101.90
E0101	INSPECTORA DE JARDINES DE NIÑOS FORANEA	P	Q4	1	900990	199610	136.60
E0101	INSPECTORA DE JARDINES DE NIÑOS FORANEA	P	Q4	3	900990	199610	177.95
E0101	INSPECTORA DE JARDINES DE NIÑOS FORANEA	P	Q5	3	900990	199610	224.40
E0101	INSPECTORA DE JARDINES DE NIÑOS FORANEA	P	Q5	1	900990	199610	172.20
E0101	INSPECTORA DE JARDINES DE NIÑOS FORANEA	P	SC	1	999999	199401	-
E0101	INSPECTORA DE JARDINES DE NIÑOS FORANEA	P	SC	3	999999	199401	-
E0101	INSPECTORA DE JARDINES DE NIÑOS FORANEA	D	ST	2	999999	201409	-
E0101	INSPECTORA DE JARDINES DE NIÑOS FORANEA	D	ST	1	999999	201409	-
E0101	INSPECTORA DE JARDINES DE NIÑOS FORANEA	D	ST	3	999999	201409	-
E0101	INSPECTORA DE JARDINES DE NIÑOS FORANEA	P	VA	3	999999	201201	2,504.75
E0101	INSPECTORA DE JARDINES DE NIÑOS FORANEA	P	VA	3	201124	201101	2,215.84
E0105	INSPECTOR GENERAL DE SECTOR DE JARDIN DE NIÑOS FORANEOS	P	07	5	999999	202017	44,776.62
E0105	INSPECTOR GENERAL DE SECTOR DE JARDIN DE NIÑOS FORANEOS	P	07	8	999999	202017	75,834.40
E0105	INSPECTOR GENERAL DE SECTOR DE JARDIN DE NIÑOS FORANEOS	P	07	4	999999	202017	36,891.82
E0105	INSPECTOR GENERAL DE SECTOR DE JARDIN DE NIÑOS FORANEOS	P	07	3	999999	202017	30,134.26
E0105	INSPECTOR GENERAL DE SECTOR DE JARDIN DE NIÑOS FORANEOS	P	07	7	999999	202017	59,105.08
E0105	INSPECTOR GENERAL DE SECTOR DE JARDIN DE NIÑOS FORANEOS	P	07	6	999999	202017	51,940.78
E0105	INSPECTOR GENERAL DE SECTOR DE JARDIN DE NIÑOS FORANEOS	P	07	9	999999	202017	96,837.06
E0105	INSPECTOR GENERAL DE SECTOR DE JARDIN DE NIÑOS FORANEOS	P	07	0	202016	202001	95,878.86
E0105	INSPECTOR GENERAL DE SECTOR DE JARDIN DE NIÑOS FORANEOS	P	07	8	202016	202001	74,905.34
E0105	INSPECTOR GENERAL DE SECTOR DE JARDIN DE NIÑOS FORANEOS	P	07	5	202016	202001	44,333.28
E0105	INSPECTOR GENERAL DE SECTOR DE JARDIN DE NIÑOS FORANEOS	P	07	4	202016	202001	38,229.32
E0105	INSPECTOR GENERAL DE SECTOR DE JARDIN DE NIÑOS FORANEOS	P	07	6	202016	202001	51,426.50



SERVICIOS EDUCATIVOS DE QUINTANA ROO
EJERCICIO FISCAL 2021



GOBIERNO DEL ESTADO DE QUINTANA ROO Tabulador Automático Diagramación Decentralizada							
CATEGORIA	DESCRIPCION	PERCIBIDO	CONCEPTO	NIVEL_SUELDO	QNA_FIN	QNA_INI	IMPORTE MENSUAL
E0105	INSPECTOR GENERAL DE SECTOR DE JARDIN DE NIÑOS FORANEOS	P	07	7	202016	202001	58,510.88
E0105	INSPECTOR GENERAL DE SECTOR DE JARDIN DE NIÑOS FORANEOS	P	07	3	202016	202001	29,835.90
E0105	INSPECTOR GENERAL DE SECTOR DE JARDIN DE NIÑOS FORANEOS	P	07	8	201924	201917	92,726.16
E0105	INSPECTOR GENERAL DE SECTOR DE JARDIN DE NIÑOS FORANEOS	P	07	8	201924	201917	72,442.30
E0105	INSPECTOR GENERAL DE SECTOR DE JARDIN DE NIÑOS FORANEOS	P	07	6	201924	201917	49,735.48
E0105	INSPECTOR GENERAL DE SECTOR DE JARDIN DE NIÑOS FORANEOS	P	07	7	201924	201917	56,995.62
E0105	INSPECTOR GENERAL DE SECTOR DE JARDIN DE NIÑOS FORANEOS	P	07	3	201924	201917	38,854.84
E0105	INSPECTOR GENERAL DE SECTOR DE JARDIN DE NIÑOS FORANEOS	P	07	5	201924	201917	42,875.50
E0105	INSPECTOR GENERAL DE SECTOR DE JARDIN DE NIÑOS FORANEOS	P	07	4	201924	201917	35,058.02
E0105	INSPECTOR GENERAL DE SECTOR DE JARDIN DE NIÑOS FORANEOS	P	07	8	201916	201901	71,725.04
E0105	INSPECTOR GENERAL DE SECTOR DE JARDIN DE NIÑOS FORANEOS	P	07	4	201916	201901	54,891.10
E0105	INSPECTOR GENERAL DE SECTOR DE JARDIN DE NIÑOS FORANEOS	P	07	6	201916	201901	49,243.04
E0105	INSPECTOR GENERAL DE SECTOR DE JARDIN DE NIÑOS FORANEOS	P	07	5	201916	201901	42,450.99
E0105	INSPECTOR GENERAL DE SECTOR DE JARDIN DE NIÑOS FORANEOS	P	07	7	201916	201901	59,205.25
E0105	INSPECTOR GENERAL DE SECTOR DE JARDIN DE NIÑOS FORANEOS	P	07	3	201916	201901	26,569.14
E0105	INSPECTOR GENERAL DE SECTOR DE JARDIN DE NIÑOS FORANEOS	P	07	9	201916	201901	91,808.05
E0105	INSPECTOR GENERAL DE SECTOR DE JARDIN DE NIÑOS FORANEOS	P	07	8	201824	201817	86,869.25
E0105	INSPECTOR GENERAL DE SECTOR DE JARDIN DE NIÑOS FORANEOS	P	07	7	201824	201817	53,647.92
E0105	INSPECTOR GENERAL DE SECTOR DE JARDIN DE NIÑOS FORANEOS	P	07	5	201824	201817	40,642.36
E0105	INSPECTOR GENERAL DE SECTOR DE JARDIN DE NIÑOS FORANEOS	P	07	6	201824	201817	47,145.00
E0105	INSPECTOR GENERAL DE SECTOR DE JARDIN DE NIÑOS FORANEOS	P	07	4	201824	201817	33,213.12
E0105	INSPECTOR GENERAL DE SECTOR DE JARDIN DE NIÑOS FORANEOS	P	07	9	201824	201817	87,896.00
E0105	INSPECTOR GENERAL DE SECTOR DE JARDIN DE NIÑOS FORANEOS	P	07	3	201824	201817	27,351.98
E0105	INSPECTOR GENERAL DE SECTOR DE JARDIN DE NIÑOS FORANEOS	P	07	6	201816	201801	46,679.30
E0105	INSPECTOR GENERAL DE SECTOR DE JARDIN DE NIÑOS FORANEOS	P	07	7	201816	201801	53,116.74
E0105	INSPECTOR GENERAL DE SECTOR DE JARDIN DE NIÑOS FORANEOS	P	07	8	201816	201801	67,989.38
E0105	INSPECTOR GENERAL DE SECTOR DE JARDIN DE NIÑOS FORANEOS	P	07	9	201816	201801	87,626.42
E0105	INSPECTOR GENERAL DE SECTOR DE JARDIN DE NIÑOS FORANEOS	P	07	5	201816	201801	40,239.98
E0105	INSPECTOR GENERAL DE SECTOR DE JARDIN DE NIÑOS FORANEOS	P	07	3	201816	201801	27,091.18
E0105	INSPECTOR GENERAL DE SECTOR DE JARDIN DE NIÑOS FORANEOS	P	07	4	201816	201801	32,884.28
E0105	INSPECTOR GENERAL DE SECTOR DE JARDIN DE NIÑOS FORANEOS	P	07	6	201724	201717	44,711.02
E0105	INSPECTOR GENERAL DE SECTOR DE JARDIN DE NIÑOS FORANEOS	P	07	7	201724	201717	50,678.10
E0105	INSPECTOR GENERAL DE SECTOR DE JARDIN DE NIÑOS FORANEOS	P	07	8	201724	201717	65,123.92
E0105	INSPECTOR GENERAL DE SECTOR DE JARDIN DE NIÑOS FORANEOS	P	07	3	201724	201717	25,939.82
E0105	INSPECTOR GENERAL DE SECTOR DE JARDIN DE NIÑOS FORANEOS	P	07	8	201724	201717	83,336.64
E0105	INSPECTOR GENERAL DE SECTOR DE JARDIN DE NIÑOS FORANEOS	P	07	5	201724	201717	38,544.04
E0105	INSPECTOR GENERAL DE SECTOR DE JARDIN DE NIÑOS FORANEOS	P	07	4	201724	201717	31,466.34
E0105	INSPECTOR GENERAL DE SECTOR DE JARDIN DE NIÑOS FORANEOS	P	07	9	201716	201701	82,533.31
E0105	INSPECTOR GENERAL DE SECTOR DE JARDIN DE NIÑOS FORANEOS	P	07	5	201716	201701	38,162.42
E0105	INSPECTOR GENERAL DE SECTOR DE JARDIN DE NIÑOS FORANEOS	P	07	3	201716	201701	25,892.99
E0105	INSPECTOR GENERAL DE SECTOR DE JARDIN DE NIÑOS FORANEOS	P	07	4	201716	201701	31,196.48
E0105	INSPECTOR GENERAL DE SECTOR DE JARDIN DE NIÑOS FORANEOS	P	07	6	201716	201701	44,268.34
E0105	INSPECTOR GENERAL DE SECTOR DE JARDIN DE NIÑOS FORANEOS	P	07	8	201716	201701	64,479.13
E0105	INSPECTOR GENERAL DE SECTOR DE JARDIN DE NIÑOS FORANEOS	P	07	7	201716	201701	50,374.36
E0105	INSPECTOR GENERAL DE SECTOR DE JARDIN DE NIÑOS FORANEOS	P	07	9	201624	201617	79,742.33
E0105	INSPECTOR GENERAL DE SECTOR DE JARDIN DE NIÑOS FORANEOS	P	07	6	201624	201617	42,771.34
E0105	INSPECTOR GENERAL DE SECTOR DE JARDIN DE NIÑOS FORANEOS	P	07	3	201624	201617	24,814.48
E0105	INSPECTOR GENERAL DE SECTOR DE JARDIN DE NIÑOS FORANEOS	P	07	8	201624	201617	82,296.69
E0105	INSPECTOR GENERAL DE SECTOR DE JARDIN DE NIÑOS FORANEOS	P	07	7	201624	201617	48,070.88
E0105	INSPECTOR GENERAL DE SECTOR DE JARDIN DE NIÑOS FORANEOS	P	07	4	201624	201617	30,131.88
E0105	INSPECTOR GENERAL DE SECTOR DE JARDIN DE NIÑOS FORANEOS	P	07	5	201624	201617	36,871.83
E0105	INSPECTOR GENERAL DE SECTOR DE JARDIN DE NIÑOS FORANEOS	P	07	3	201616	201601	24,568.79
E0105	INSPECTOR GENERAL DE SECTOR DE JARDIN DE NIÑOS FORANEOS	P	07	6	201616	201601	42,347.95
E0105	INSPECTOR GENERAL DE SECTOR DE JARDIN DE NIÑOS FORANEOS	P	07	9	201616	201601	79,852.80
E0105	INSPECTOR GENERAL DE SECTOR DE JARDIN DE NIÑOS FORANEOS	P	07	4	201616	201601	29,833.52
E0105	INSPECTOR GENERAL DE SECTOR DE JARDIN DE NIÑOS FORANEOS	P	07	7	201616	201601	48,189.98
E0105	INSPECTOR GENERAL DE SECTOR DE JARDIN DE NIÑOS FORANEOS	P	07	5	201616	201601	36,806.83
E0105	INSPECTOR GENERAL DE SECTOR DE JARDIN DE NIÑOS FORANEOS	P	07	8	201616	201601	61,681.86
E0105	INSPECTOR GENERAL DE SECTOR DE JARDIN DE NIÑOS FORANEOS	P	07	9	201524	201517	76,282.90
E0105	INSPECTOR GENERAL DE SECTOR DE JARDIN DE NIÑOS FORANEOS	P	07	8	201524	201517	40,915.60
E0105	INSPECTOR GENERAL DE SECTOR DE JARDIN DE NIÑOS FORANEOS	P	07	5	201524	201517	28,272.30
E0105	INSPECTOR GENERAL DE SECTOR DE JARDIN DE NIÑOS FORANEOS	P	07	3	201524	201517	23,737.96
E0105	INSPECTOR GENERAL DE SECTOR DE JARDIN DE NIÑOS FORANEOS	P	07	4	201524	201517	28,824.66
E0105	INSPECTOR GENERAL DE SECTOR DE JARDIN DE NIÑOS FORANEOS	P	07	6	201524	201517	59,596.00
E0105	INSPECTOR GENERAL DE SECTOR DE JARDIN DE NIÑOS FORANEOS	P	07	7	201524	201517	48,509.40
E0105	INSPECTOR GENERAL DE SECTOR DE JARDIN DE NIÑOS FORANEOS	P	07	8	201516	201501	69,008.94
E0105	INSPECTOR GENERAL DE SECTOR DE JARDIN DE NIÑOS FORANEOS	P	07	5	201516	201501	34,923.04



SERVICIOS EDUCATIVOS DE QUINTANA ROO
EJERCICIO FISCAL 2021



GOBIERNO DEL ESTADO DE QUINTANA ROO Tabulador Automatizado Organización Descentralizada								
CATEGORIA	DESCRIPCION	PERIODO	CONCEPTO	NIVEL	SUELDO	QNA_FIN	QNA_INI	IMPORTE
A		0	0	0	0			MONESUAL
E0105	INSPECTOR GENERAL DE SECTOR DE JARDIN DE NIÑOS FORANEOS	P	07	3	201516	201501		23,602.31
E0105	INSPECTOR GENERAL DE SECTOR DE JARDIN DE NIÑOS FORANEOS	P	07	4	201516	201501		28,538.26
E0105	INSPECTOR GENERAL DE SECTOR DE JARDIN DE NIÑOS FORANEOS	P	07	7	201516	201501		45,086.42
E0105	INSPECTOR GENERAL DE SECTOR DE JARDIN DE NIÑOS FORANEOS	P	07	6	201516	201501		40,510.70
E0105	INSPECTOR GENERAL DE SECTOR DE JARDIN DE NIÑOS FORANEOS	P	07	9	201516	201501		75,527.61
E0105	INSPECTOR GENERAL DE SECTOR DE JARDIN DE NIÑOS FORANEOS	P	07	5	201424	201417		30,579.88
E0105	INSPECTOR GENERAL DE SECTOR DE JARDIN DE NIÑOS FORANEOS	P	07	8	201424	201417		56,736.50
E0105	INSPECTOR GENERAL DE SECTOR DE JARDIN DE NIÑOS FORANEOS	P	07	4	201424	201417		27,441.80
E0105	INSPECTOR GENERAL DE SECTOR DE JARDIN DE NIÑOS FORANEOS	P	07	9	201424	201417		72,822.70
E0105	INSPECTOR GENERAL DE SECTOR DE JARDIN DE NIÑOS FORANEOS	P	07	7	201424	201417		44,325.40
E0105	INSPECTOR GENERAL DE SECTOR DE JARDIN DE NIÑOS FORANEOS	P	07	5	201424	201417		38,862.80
E0105	INSPECTOR GENERAL DE SECTOR DE JARDIN DE NIÑOS FORANEOS	P	07	3	201424	201417		22,898.36
E0105	INSPECTOR GENERAL DE SECTOR DE JARDIN DE NIÑOS FORANEOS	P	07	6	201415	201401		38,690.97
E0105	INSPECTOR GENERAL DE SECTOR DE JARDIN DE NIÑOS FORANEOS	P	07	5	201410	201401		33,247.41
E0105	INSPECTOR GENERAL DE SECTOR DE JARDIN DE NIÑOS FORANEOS	P	07	4	201410	201401		27,186.06
E0105	INSPECTOR GENERAL DE SECTOR DE JARDIN DE NIÑOS FORANEOS	P	07	8	201410	201401		50,174.00
E0105	INSPECTOR GENERAL DE SECTOR DE JARDIN DE NIÑOS FORANEOS	P	07	9	201410	201401		71,803.78
E0105	INSPECTOR GENERAL DE SECTOR DE JARDIN DE NIÑOS FORANEOS	P	07	1	201410	201317		18,468.70
E0105	INSPECTOR GENERAL DE SECTOR DE JARDIN DE NIÑOS FORANEOS	P	07	7	201416	201401		43,886.58
E0105	INSPECTOR GENERAL DE SECTOR DE JARDIN DE NIÑOS FORANEOS	P	07	3	201416	201401		22,375.23
E0105	INSPECTOR GENERAL DE SECTOR DE JARDIN DE NIÑOS FORANEOS	P	07	5	201324	201317		31,692.00
E0105	INSPECTOR GENERAL DE SECTOR DE JARDIN DE NIÑOS FORANEOS	P	07	9	201324	201317		88,372.45
E0105	INSPECTOR GENERAL DE SECTOR DE JARDIN DE NIÑOS FORANEOS	P	07	7	201324	201317		42,097.45
E0105	INSPECTOR GENERAL DE SECTOR DE JARDIN DE NIÑOS FORANEOS	P	07	6	201324	201317		36,594.70
E0105	INSPECTOR GENERAL DE SECTOR DE JARDIN DE NIÑOS FORANEOS	P	07	3	201324	201317		21,483.05
E0105	INSPECTOR GENERAL DE SECTOR DE JARDIN DE NIÑOS FORANEOS	P	07	8	201324	201317		63,884.70
E0105	INSPECTOR GENERAL DE SECTOR DE JARDIN DE NIÑOS FORANEOS	P	07	4	201324	201317		36,662.30
E0105	INSPECTOR GENERAL DE SECTOR DE JARDIN DE NIÑOS FORANEOS	P	07	5	201310	201301		31,538.18
E0105	INSPECTOR GENERAL DE SECTOR DE JARDIN DE NIÑOS FORANEOS	P	07	9	201310	201301		68,207.23
E0105	INSPECTOR GENERAL DE SECTOR DE JARDIN DE NIÑOS FORANEOS	P	07	7	201310	201301		41,830.41
E0105	INSPECTOR GENERAL DE SECTOR DE JARDIN DE NIÑOS FORANEOS	P	07	3	201310	201301		21,234.94
E0105	INSPECTOR GENERAL DE SECTOR DE JARDIN DE NIÑOS FORANEOS	P	07	8	201310	201301		53,288.52
E0105	INSPECTOR GENERAL DE SECTOR DE JARDIN DE NIÑOS FORANEOS	P	07	4	201310	201301		25,773.15
E0105	INSPECTOR GENERAL DE SECTOR DE JARDIN DE NIÑOS FORANEOS	P	07	6	201310	201301		30,584.30
E0105	INSPECTOR GENERAL DE SECTOR DE JARDIN DE NIÑOS FORANEOS	P	07	1	201310	201301		16,285.98
E0105	INSPECTOR GENERAL DE SECTOR DE JARDIN DE NIÑOS FORANEOS	P	07	4	201224	201217		24,722.45
E0105	INSPECTOR GENERAL DE SECTOR DE JARDIN DE NIÑOS FORANEOS	P	07	3	201224	201217		20,358.85
E0105	INSPECTOR GENERAL DE SECTOR DE JARDIN DE NIÑOS FORANEOS	P	07	8	201224	201217		51,114.55
E0105	INSPECTOR GENERAL DE SECTOR DE JARDIN DE NIÑOS FORANEOS	P	07	6	201224	201217		35,092.05
E0105	INSPECTOR GENERAL DE SECTOR DE JARDIN DE NIÑOS FORANEOS	P	07	1	201224	201217		16,822.05
E0105	INSPECTOR GENERAL DE SECTOR DE JARDIN DE NIÑOS FORANEOS	P	07	7	201224	201217		39,933.25
E0105	INSPECTOR GENERAL DE SECTOR DE JARDIN DE NIÑOS FORANEOS	P	07	9	201224	201217		65,426.60
E0105	INSPECTOR GENERAL DE SECTOR DE JARDIN DE NIÑOS FORANEOS	P	07	5	201224	201217		30,252.46
E0105	INSPECTOR GENERAL DE SECTOR DE JARDIN DE NIÑOS FORANEOS	P	07	6	201210	201201		50,484.58
E0105	INSPECTOR GENERAL DE SECTOR DE JARDIN DE NIÑOS FORANEOS	P	07	9	201210	201201		64,620.77
E0105	INSPECTOR GENERAL DE SECTOR DE JARDIN DE NIÑOS FORANEOS	P	07	6	201210	201201		29,879.83
E0105	INSPECTOR GENERAL DE SECTOR DE JARDIN DE NIÑOS FORANEOS	P	07	1	201210	201201		15,429.63
E0105	INSPECTOR GENERAL DE SECTOR DE JARDIN DE NIÑOS FORANEOS	P	07	4	201210	201201		34,417.84
E0105	INSPECTOR GENERAL DE SECTOR DE JARDIN DE NIÑOS FORANEOS	P	07	6	201210	201201		34,000.82
E0105	INSPECTOR GENERAL DE SECTOR DE JARDIN DE NIÑOS FORANEOS	P	07	3	201210	201201		30,103.63
E0105	INSPECTOR GENERAL DE SECTOR DE JARDIN DE NIÑOS FORANEOS	P	07	7	201210	201201		50,441.37
E0105	INSPECTOR GENERAL DE SECTOR DE JARDIN DE NIÑOS FORANEOS	P	07	5	201124	201117		28,661.70
E0105	INSPECTOR GENERAL DE SECTOR DE JARDIN DE NIÑOS FORANEOS	P	07	8	201124	201117		46,425.85
E0105	INSPECTOR GENERAL DE SECTOR DE JARDIN DE NIÑOS FORANEOS	P	07	7	201124	201117		37,833.45
E0105	INSPECTOR GENERAL DE SECTOR DE JARDIN DE NIÑOS FORANEOS	P	07	3	201124	201117		19,280.10
E0105	INSPECTOR GENERAL DE SECTOR DE JARDIN DE NIÑOS FORANEOS	P	07	6	201124	201117		33,247.00
E0105	INSPECTOR GENERAL DE SECTOR DE JARDIN DE NIÑOS FORANEOS	P	07	4	201124	201117		23,422.90
E0105	INSPECTOR GENERAL DE SECTOR DE JARDIN DE NIÑOS FORANEOS	P	07	1	201124	201117		14,800.60
E0105	INSPECTOR GENERAL DE SECTOR DE JARDIN DE NIÑOS FORANEOS	P	07	9	201124	201117		61,886.36
E0105	INSPECTOR GENERAL DE SECTOR DE JARDIN DE NIÑOS FORANEOS	P	07	8	201110	201101		47,585.13
E0105	INSPECTOR GENERAL DE SECTOR DE JARDIN DE NIÑOS FORANEOS	P	07	3	201110	201101		18,857.03
E0105	INSPECTOR GENERAL DE SECTOR DE JARDIN DE NIÑOS FORANEOS	P	07	7	201110	201101		37,162.12
E0105	INSPECTOR GENERAL DE SECTOR DE JARDIN DE NIÑOS FORANEOS	P	07	9	201110	201101		60,019.22
E0105	INSPECTOR GENERAL DE SECTOR DE JARDIN DE NIÑOS FORANEOS	P	07	6	201110	201101		32,575.23
E0105	INSPECTOR GENERAL DE SECTOR DE JARDIN DE NIÑOS FORANEOS	P	07	5	201110	201101		29,168.28
E0105	INSPECTOR GENERAL DE SECTOR DE JARDIN DE NIÑOS FORANEOS	P	07	4	201110	201101		23,019.23
E0105	INSPECTOR GENERAL DE SECTOR DE JARDIN DE NIÑOS FORANEOS	P	07	1	201110	201101		14,545.78



SERVICIOS EDUCATIVOS DE QUINTANA ROO
EJERCICIO FISCAL 2021



GOBIERNO DEL ESTADO DE QUINTANA ROO Tercer Nivel Autoridad Organismos Descentralizados							
CATEGORÍA	DESCRIPCIÓN	PERCIDE	CONCEPTO	SEVIL_BUELD	QNA_FIN	QNA_INI	IMPORTE MENSUAL
A		B	C	D			
E0105	INSPECTOR GENERAL DE SECTOR DE JARDIN DE NIÑOS FORANEIO	P	30	1	909900	202001	271.52
E0105	INSPECTOR GENERAL DE SECTOR DE JARDIN DE NIÑOS FORANEIO	P	30	3	909900	202001	292.16
E0105	INSPECTOR GENERAL DE SECTOR DE JARDIN DE NIÑOS FORANEIO	P	38	3	201824	201901	251.62
E0105	INSPECTOR GENERAL DE SECTOR DE JARDIN DE NIÑOS FORANEIO	P	38	1	201824	201901	202.16
E0105	INSPECTOR GENERAL DE SECTOR DE JARDIN DE NIÑOS FORANEIO	P	38	3	201824	201201	181.61
E0105	INSPECTOR GENERAL DE SECTOR DE JARDIN DE NIÑOS FORANEIO	P	38	1	201824	201301	68.15
E0105	INSPECTOR GENERAL DE SECTOR DE JARDIN DE NIÑOS FORANEIO	P	38	3	201224	199610	67.40
E0105	INSPECTOR GENERAL DE SECTOR DE JARDIN DE NIÑOS FORANEIO	P	38	1	201224	199610	483.28
E0105	INSPECTOR GENERAL DE SECTOR DE JARDIN DE NIÑOS FORANEIO	P	39	1	909900	202001	483.28
E0105	INSPECTOR GENERAL DE SECTOR DE JARDIN DE NIÑOS FORANEIO	P	39	3	909900	202001	443.28
E0105	INSPECTOR GENERAL DE SECTOR DE JARDIN DE NIÑOS FORANEIO	P	39	1	201824	201901	443.28
E0105	INSPECTOR GENERAL DE SECTOR DE JARDIN DE NIÑOS FORANEIO	P	39	1	201824	201901	393.95
E0105	INSPECTOR GENERAL DE SECTOR DE JARDIN DE NIÑOS FORANEIO	P	39	3	201824	201801	393.95
E0105	INSPECTOR GENERAL DE SECTOR DE JARDIN DE NIÑOS FORANEIO	P	39	1	201724	201701	344.37
E0105	INSPECTOR GENERAL DE SECTOR DE JARDIN DE NIÑOS FORANEIO	P	39	3	201724	201701	230.92
E0105	INSPECTOR GENERAL DE SECTOR DE JARDIN DE NIÑOS FORANEIO	P	30	3	201824	201601	235.92
E0105	INSPECTOR GENERAL DE SECTOR DE JARDIN DE NIÑOS FORANEIO	P	39	1	201824	201601	333.86
E0105	INSPECTOR GENERAL DE SECTOR DE JARDIN DE NIÑOS FORANEIO	P	39	3	201824	201501	226.06
E0105	INSPECTOR GENERAL DE SECTOR DE JARDIN DE NIÑOS FORANEIO	P	39	1	201424	201301	190.36
E0105	INSPECTOR GENERAL DE SECTOR DE JARDIN DE NIÑOS FORANEIO	P	39	3	201424	201301	213.48
E0105	INSPECTOR GENERAL DE SECTOR DE JARDIN DE NIÑOS FORANEIO	P	39	3	201224	199610	99.45
E0105	INSPECTOR GENERAL DE SECTOR DE JARDIN DE NIÑOS FORANEIO	P	39	1	201224	199610	76.35
E0105	INSPECTOR GENERAL DE SECTOR DE JARDIN DE NIÑOS FORANEIO	P	41	3	909900	201201	3,188.00
E0105	INSPECTOR GENERAL DE SECTOR DE JARDIN DE NIÑOS FORANEIO	P	41	3	201224	201201	3,108.00
E0105	INSPECTOR GENERAL DE SECTOR DE JARDIN DE NIÑOS FORANEIO	P	41	3	201124	201101	3,028.00
E0105	INSPECTOR GENERAL DE SECTOR DE JARDIN DE NIÑOS FORANEIO	P	44	3	909900	201001	272.26
E0105	INSPECTOR GENERAL DE SECTOR DE JARDIN DE NIÑOS FORANEIO	P	44	1	909900	201901	247.11
E0105	INSPECTOR GENERAL DE SECTOR DE JARDIN DE NIÑOS FORANEIO	P	44	1	201824	201301	187.11
E0105	INSPECTOR GENERAL DE SECTOR DE JARDIN DE NIÑOS FORANEIO	P	44	3	201824	201301	222.29
E0105	INSPECTOR GENERAL DE SECTOR DE JARDIN DE NIÑOS FORANEIO	P	44	3	201224	199610	108.25
E0105	INSPECTOR GENERAL DE SECTOR DE JARDIN DE NIÑOS FORANEIO	P	44	1	201224	199610	83.10
E0105	INSPECTOR GENERAL DE SECTOR DE JARDIN DE NIÑOS FORANEIO	D	58	2	909900	199401	-
E0105	INSPECTOR GENERAL DE SECTOR DE JARDIN DE NIÑOS FORANEIO	D	58	3	909900	199401	-
E0105	INSPECTOR GENERAL DE SECTOR DE JARDIN DE NIÑOS FORANEIO	D	58	1	909900	199401	-
E0105	INSPECTOR GENERAL DE SECTOR DE JARDIN DE NIÑOS FORANEIO	D	93	3	909900	201217	-
E0105	INSPECTOR GENERAL DE SECTOR DE JARDIN DE NIÑOS FORANEIO	D	93	2	909900	201217	-
E0105	INSPECTOR GENERAL DE SECTOR DE JARDIN DE NIÑOS FORANEIO	D	93	1	909900	201217	-
E0105	INSPECTOR GENERAL DE SECTOR DE JARDIN DE NIÑOS FORANEIO	P	09	3	909900	200910	487.83
E0105	INSPECTOR GENERAL DE SECTOR DE JARDIN DE NIÑOS FORANEIO	P	0C	7	909900	199910	1,445.19
E0105	INSPECTOR GENERAL DE SECTOR DE JARDIN DE NIÑOS FORANEIO	P	0C	1	909900	199910	1,226.95
E0105	INSPECTOR GENERAL DE SECTOR DE JARDIN DE NIÑOS FORANEIO	P	0C	3	909900	199910	1,445.19
E0105	INSPECTOR GENERAL DE SECTOR DE JARDIN DE NIÑOS FORANEIO	P	0C	4	909900	199910	1,445.19
E0105	INSPECTOR GENERAL DE SECTOR DE JARDIN DE NIÑOS FORANEIO	P	0C	8	909900	199910	1,445.19
E0105	INSPECTOR GENERAL DE SECTOR DE JARDIN DE NIÑOS FORANEIO	P	0C	6	909900	199910	1,445.19
E0105	INSPECTOR GENERAL DE SECTOR DE JARDIN DE NIÑOS FORANEIO	P	0C	9	909900	199910	1,445.19
E0105	INSPECTOR GENERAL DE SECTOR DE JARDIN DE NIÑOS FORANEIO	P	0C	5	909900	199910	1,445.19
E0105	INSPECTOR GENERAL DE SECTOR DE JARDIN DE NIÑOS FORANEIO	P	00	3	909900	199910	68.30
E0105	INSPECTOR GENERAL DE SECTOR DE JARDIN DE NIÑOS FORANEIO	P	00	1	909900	199910	68.30
E0105	INSPECTOR GENERAL DE SECTOR DE JARDIN DE NIÑOS FORANEIO	P	E2	3	909900	199401	24.20
E0105	INSPECTOR GENERAL DE SECTOR DE JARDIN DE NIÑOS FORANEIO	P	E2	1	909900	199401	18.60
E0105	INSPECTOR GENERAL DE SECTOR DE JARDIN DE NIÑOS FORANEIO	P	EB	3	909900	199610	825.65
E0105	INSPECTOR GENERAL DE SECTOR DE JARDIN DE NIÑOS FORANEIO	P	EB	1	909900	199610	691.55
E0105	INSPECTOR GENERAL DE SECTOR DE JARDIN DE NIÑOS FORANEIO	P	EB	3	909900	199610	796.60
E0105	INSPECTOR GENERAL DE SECTOR DE JARDIN DE NIÑOS FORANEIO	P	EB	1	909900	199610	694.70
E0105	INSPECTOR GENERAL DE SECTOR DE JARDIN DE NIÑOS FORANEIO	P	FC	3	909900	202001	4,331.25
E0105	INSPECTOR GENERAL DE SECTOR DE JARDIN DE NIÑOS FORANEIO	P	FC	1	909900	202001	4,331.25
E0105	INSPECTOR GENERAL DE SECTOR DE JARDIN DE NIÑOS FORANEIO	P	FC	3	201824	201601	4,188.94
E0105	INSPECTOR GENERAL DE SECTOR DE JARDIN DE NIÑOS FORANEIO	P	FC	1	201824	201601	4,188.94
E0105	INSPECTOR GENERAL DE SECTOR DE JARDIN DE NIÑOS FORANEIO	P	FC	3	201624	201601	4,010.38
E0105	INSPECTOR GENERAL DE SECTOR DE JARDIN DE NIÑOS FORANEIO	P	FC	1	201624	201601	4,010.38
E0105	INSPECTOR GENERAL DE SECTOR DE JARDIN DE NIÑOS FORANEIO	P	FC	3	201724	201701	3,841.36
E0105	INSPECTOR GENERAL DE SECTOR DE JARDIN DE NIÑOS FORANEIO	P	FC	1	201724	201701	3,841.36
E0105	INSPECTOR GENERAL DE SECTOR DE JARDIN DE NIÑOS FORANEIO	P	FC	1	201624	201601	3,711.46
E0105	INSPECTOR GENERAL DE SECTOR DE JARDIN DE NIÑOS FORANEIO	P	FC	3	201624	201601	3,711.46
E0105	INSPECTOR GENERAL DE SECTOR DE JARDIN DE NIÑOS FORANEIO	P	FC	1	201524	201501	2,860.63



SERVICIOS EDUCATIVOS DE QUINTANA ROO
EJERCICIO FISCAL 2021



GOBIERNO DEL ESTADO DE QUINTANA ROO Tercer Nivel Autorizado Organismo Descentralizado							
CATEGORIA	DESCRIPCION	PERIODO	CONCEPTO	NIVEL_SUELDO	QNA_FIN	QNA_INI	IMPORTE MENSUAL
ED105	INSPECTOR GENERAL DE SECTOR DE JARDIN DE NINOS FORANEO	P	FC	3	201524	201501	2,980.03
ED105	INSPECTOR GENERAL DE SECTOR DE JARDIN DE NINOS FORANEO	P	FC	1	201424	201201	2,789.84
ED105	INSPECTOR GENERAL DE SECTOR DE JARDIN DE NINOS FORANEO	P	FC	3	201424	201301	2,789.84
ED105	INSPECTOR GENERAL DE SECTOR DE JARDIN DE NINOS FORANEO	P	FC	1	201224	201201	2,698.92
ED105	INSPECTOR GENERAL DE SECTOR DE JARDIN DE NINOS FORANEO	P	FC	3	201224	201201	2,698.92
ED105	INSPECTOR GENERAL DE SECTOR DE JARDIN DE NINOS FORANEO	P	FC	3	201124	201101	2,548.60
ED105	INSPECTOR GENERAL DE SECTOR DE JARDIN DE NINOS FORANEO	P	FC	1	201124	201101	2,548.60
ED105	INSPECTOR GENERAL DE SECTOR DE JARDIN DE NINOS FORANEO	P	GA	3	999989	190723	3,361.80
ED105	INSPECTOR GENERAL DE SECTOR DE JARDIN DE NINOS FORANEO	P	GE	3	201623	201823	52,600.00
ED105	INSPECTOR GENERAL DE SECTOR DE JARDIN DE NINOS FORANEO	P	GE	3	201623	201823	52,600.00
ED105	INSPECTOR GENERAL DE SECTOR DE JARDIN DE NINOS FORANEO	P	GE	3	201723	201723	52,600.00
ED105	INSPECTOR GENERAL DE SECTOR DE JARDIN DE NINOS FORANEO	P	GE	3	201623	201623	52,600.00
ED105	INSPECTOR GENERAL DE SECTOR DE JARDIN DE NINOS FORANEO	P	GE	3	201623	201623	52,600.00
ED105	INSPECTOR GENERAL DE SECTOR DE JARDIN DE NINOS FORANEO	P	GE	3	201424	201424	52,300.00
ED106	INSPECTOR GENERAL DE SECTOR DE JARDIN DE NINOS FORANEO	P	GE	3	201324	201324	42,750.10
ED106	INSPECTOR GENERAL DE SECTOR DE JARDIN DE NINOS FORANEO	P	GE	3	201224	201224	40,496.90
ED106	INSPECTOR GENERAL DE SECTOR DE JARDIN DE NINOS FORANEO	P	GE	3	201124	201124	40,100.00
ED105	INSPECTOR GENERAL DE SECTOR DE JARDIN DE NINOS FORANEO	P	L1	1	999999	199010	5.00
ED105	INSPECTOR GENERAL DE SECTOR DE JARDIN DE NINOS FORANEO	P	L1	3	999999	199010	5.00
ED105	INSPECTOR GENERAL DE SECTOR DE JARDIN DE NINOS FORANEO	P	L2	3	999999	199010	9.65
ED105	INSPECTOR GENERAL DE SECTOR DE JARDIN DE NINOS FORANEO	P	L2	1	999999	199010	9.65
ED105	INSPECTOR GENERAL DE SECTOR DE JARDIN DE NINOS FORANEO	P	L3	1	999999	199010	15.00
ED105	INSPECTOR GENERAL DE SECTOR DE JARDIN DE NINOS FORANEO	P	L3	3	999999	199010	15.00
ED106	INSPECTOR GENERAL DE SECTOR DE JARDIN DE NINOS FORANEO	P	LT	3	999999	199010	29.95
ED106	INSPECTOR GENERAL DE SECTOR DE JARDIN DE NINOS FORANEO	P	LT	1	999999	199010	29.95
ED105	INSPECTOR GENERAL DE SECTOR DE JARDIN DE NINOS FORANEO	P	MA	1	999999	199010	66.90
ED105	INSPECTOR GENERAL DE SECTOR DE JARDIN DE NINOS FORANEO	P	MA	3	999999	199010	59.95
ED105	INSPECTOR GENERAL DE SECTOR DE JARDIN DE NINOS FORANEO	P	Q1	3	999999	199010	73.70
ED105	INSPECTOR GENERAL DE SECTOR DE JARDIN DE NINOS FORANEO	P	Q1	1	999999	199010	56.80
ED105	INSPECTOR GENERAL DE SECTOR DE JARDIN DE NINOS FORANEO	P	Q2	1	999999	199010	68.95
ED105	INSPECTOR GENERAL DE SECTOR DE JARDIN DE NINOS FORANEO	P	Q2	3	999999	199010	91.15
ED105	INSPECTOR GENERAL DE SECTOR DE JARDIN DE NINOS FORANEO	P	Q3	3	999999	199010	130.00
ED105	INSPECTOR GENERAL DE SECTOR DE JARDIN DE NINOS FORANEO	P	Q3	1	999999	199010	101.90
ED105	INSPECTOR GENERAL DE SECTOR DE JARDIN DE NINOS FORANEO	P	Q4	1	999999	199010	136.00
ED105	INSPECTOR GENERAL DE SECTOR DE JARDIN DE NINOS FORANEO	P	Q4	3	999999	199010	177.95
ED105	INSPECTOR GENERAL DE SECTOR DE JARDIN DE NINOS FORANEO	P	Q5	3	999999	199010	234.40
ED105	INSPECTOR GENERAL DE SECTOR DE JARDIN DE NINOS FORANEO	P	Q6	1	999999	199010	172.20
ED105	INSPECTOR GENERAL DE SECTOR DE JARDIN DE NINOS FORANEO	P	SC	1	999999	199010	-
ED105	INSPECTOR GENERAL DE SECTOR DE JARDIN DE NINOS FORANEO	P	SC	3	999999	199010	-
ED105	INSPECTOR GENERAL DE SECTOR DE JARDIN DE NINOS FORANEO	D	ST	1	999999	201409	-
ED105	INSPECTOR GENERAL DE SECTOR DE JARDIN DE NINOS FORANEO	D	ST	3	999999	201409	-
ED105	INSPECTOR GENERAL DE SECTOR DE JARDIN DE NINOS FORANEO	D	ST	2	999999	201409	-
ED105	INSPECTOR GENERAL DE SECTOR DE JARDIN DE NINOS FORANEO	P	VA	3	999999	201201	2,744.23
ED105	INSPECTOR GENERAL DE SECTOR DE JARDIN DE NINOS FORANEO	P	VA	3	201124	201101	2,424.89
ED113	INSPECTORA PARA CENTROS DE DESARROLLO INFANTIL	P	07	3	999999	202017	26,076.96
ED113	INSPECTORA PARA CENTROS DE DESARROLLO INFANTIL	P	07	9	999999	202017	86,691.54
ED113	INSPECTORA PARA CENTROS DE DESARROLLO INFANTIL	P	07	4	999999	202017	32,757.74
ED113	INSPECTORA PARA CENTROS DE DESARROLLO INFANTIL	P	07	7	999999	202017	52,912.30
ED113	INSPECTORA PARA CENTROS DE DESARROLLO INFANTIL	P	07	8	999999	202017	67,727.82
ED113	INSPECTORA PARA CENTROS DE DESARROLLO INFANTIL	P	07	5	999999	202017	40,085.08
ED113	INSPECTORA PARA CENTROS DE DESARROLLO INFANTIL	P	07	8	202018	202001	67,097.24
ED113	INSPECTORA PARA CENTROS DE DESARROLLO INFANTIL	P	07	5	202018	202001	39,698.20
ED113	INSPECTORA PARA CENTROS DE DESARROLLO INFANTIL	P	07	7	202018	202001	52,586.44
ED113	INSPECTORA PARA CENTROS DE DESARROLLO INFANTIL	P	07	9	202018	202001	85,833.20
ED113	INSPECTORA PARA CENTROS DE DESARROLLO INFANTIL	P	07	3	202018	202001	26,700.66
ED113	INSPECTORA PARA CENTROS DE DESARROLLO INFANTIL	P	07	4	202018	202001	32,433.40
ED113	INSPECTORA PARA CENTROS DE DESARROLLO INFANTIL	P	07	3	201924	201917	25,631.58
ED113	INSPECTORA PARA CENTROS DE DESARROLLO INFANTIL	P	07	4	201924	201917	31,306.02
ED113	INSPECTORA PARA CENTROS DE DESARROLLO INFANTIL	P	07	5	201924	201917	38,303.16
ED113	INSPECTORA PARA CENTROS DE DESARROLLO INFANTIL	P	07	8	201924	201917	64,052.26
ED113	INSPECTORA PARA CENTROS DE DESARROLLO INFANTIL	P	07	7	201924	201917	50,965.80
ED113	INSPECTORA PARA CENTROS DE DESARROLLO INFANTIL	P	07	9	201924	201917	83,010.42
ED113	INSPECTORA PARA CENTROS DE DESARROLLO INFANTIL	P	07	7	201916	201901	50,164.16
ED113	INSPECTORA PARA CENTROS DE DESARROLLO INFANTIL	P	07	3	201916	201901	25,573.82
ED113	INSPECTORA PARA CENTROS DE DESARROLLO INFANTIL	P	07	5	201916	201901	36,003.12
ED113	INSPECTORA PARA CENTROS DE DESARROLLO INFANTIL	P	07	9	201916	201901	82,188.92
ED113	INSPECTORA PARA CENTROS DE DESARROLLO INFANTIL	P	07	4	201916	201901	31,036.36



SERVICIOS EDUCATIVOS DE QUINTANA ROO
EJERCICIO FISCAL 2021



GOBIERNO DEL ESTADO DE QUINTANA ROO Tercer Auditorio Organismos Descentralizados							
CATEGORIA	DESCRIPCION	PERC/D	CONCEPTO	NIVEL_BUELO	QNA_FIN	QNA_01	IMPORTE MENSUAL
ED113	INSPECTORA PARA CENTROS DE DESARROLLO INFANTIL	P	07	8	201916	201901	84,210.16
ED113	INSPECTORA PARA CENTROS DE DESARROLLO INFANTIL	P	07	3	201924	201917	24,466.14
ED113	INSPECTORA PARA CENTROS DE DESARROLLO INFANTIL	P	07	4	201924	201917	29,733.22
ED113	INSPECTORA PARA CENTROS DE DESARROLLO INFANTIL	P	07	9	201924	201917	78,887.33
ED113	INSPECTORA PARA CENTROS DE DESARROLLO INFANTIL	P	07	8	201924	201917	91,474.44
ED113	INSPECTORA PARA CENTROS DE DESARROLLO INFANTIL	P	07	7	201924	201917	48,028.90
ED113	INSPECTORA PARA CENTROS DE DESARROLLO INFANTIL	P	07	5	201924	201917	36,384.02
ED113	INSPECTORA PARA CENTROS DE DESARROLLO INFANTIL	P	07	4	201910	201901	29,438.84
ED113	INSPECTORA PARA CENTROS DE DESARROLLO INFANTIL	P	07	3	201910	201901	24,243.74
ED113	INSPECTORA PARA CENTROS DE DESARROLLO INFANTIL	P	07	9	201910	201901	77,800.24
ED113	INSPECTORA PARA CENTROS DE DESARROLLO INFANTIL	P	07	8	201910	201901	60,685.88
ED113	INSPECTORA PARA CENTROS DE DESARROLLO INFANTIL	P	07	5	201910	201901	36,023.78
ED113	INSPECTORA PARA CENTROS DE DESARROLLO INFANTIL	P	07	7	201910	201901	47,851.44
ED113	INSPECTORA PARA CENTROS DE DESARROLLO INFANTIL	P	07	7	201724	201717	45,547.36
ED113	INSPECTORA PARA CENTROS DE DESARROLLO INFANTIL	P	07	9	201724	201717	74,634.75
ED113	INSPECTORA PARA CENTROS DE DESARROLLO INFANTIL	P	07	4	201724	201717	28,196.11
ED113	INSPECTORA PARA CENTROS DE DESARROLLO INFANTIL	P	07	5	201724	201717	34,805.54
ED113	INSPECTORA PARA CENTROS DE DESARROLLO INFANTIL	P	07	8	201724	201717	58,300.64
ED113	INSPECTORA PARA CENTROS DE DESARROLLO INFANTIL	P	07	3	201724	201717	23,221.36
ED113	INSPECTORA PARA CENTROS DE DESARROLLO INFANTIL	P	07	8	201716	201701	57,720.41
ED113	INSPECTORA PARA CENTROS DE DESARROLLO INFANTIL	P	07	3	201716	201701	22,962.04
ED113	INSPECTORA PARA CENTROS DE DESARROLLO INFANTIL	P	07	9	201716	201701	73,885.89
ED113	INSPECTORA PARA CENTROS DE DESARROLLO INFANTIL	P	07	7	201716	201701	45,096.40
ED113	INSPECTORA PARA CENTROS DE DESARROLLO INFANTIL	P	07	4	201716	201701	27,918.92
ED113	INSPECTORA PARA CENTROS DE DESARROLLO INFANTIL	P	07	5	201716	201701	34,163.90
ED113	INSPECTORA PARA CENTROS DE DESARROLLO INFANTIL	P	07	3	201924	201917	22,214.53
ED113	INSPECTORA PARA CENTROS DE DESARROLLO INFANTIL	P	07	5	201924	201917	35,068.60
ED113	INSPECTORA PARA CENTROS DE DESARROLLO INFANTIL	P	07	7	201924	201917	45,571.40
ED113	INSPECTORA PARA CENTROS DE DESARROLLO INFANTIL	P	07	8	201924	201917	55,771.41
ED113	INSPECTORA PARA CENTROS DE DESARROLLO INFANTIL	P	07	9	201924	201917	71,387.33
ED113	INSPECTORA PARA CENTROS DE DESARROLLO INFANTIL	P	07	4	201924	201917	26,874.80
ED113	INSPECTORA PARA CENTROS DE DESARROLLO INFANTIL	P	07	7	201916	201901	43,140.80
ED113	INSPECTORA PARA CENTROS DE DESARROLLO INFANTIL	P	07	8	201916	201901	55,219.22
ED113	INSPECTORA PARA CENTROS DE DESARROLLO INFANTIL	P	07	9	201916	201901	70,680.52
ED113	INSPECTORA PARA CENTROS DE DESARROLLO INFANTIL	P	07	4	201916	201901	28,797.72
ED113	INSPECTORA PARA CENTROS DE DESARROLLO INFANTIL	P	07	5	201916	201901	32,681.78
ED113	INSPECTORA PARA CENTROS DE DESARROLLO INFANTIL	P	07	3	201916	201901	21,994.98
ED113	INSPECTORA PARA CENTROS DE DESARROLLO INFANTIL	P	07	7	201924	201917	41,681.18
ED113	INSPECTORA PARA CENTROS DE DESARROLLO INFANTIL	P	07	8	201924	201917	53,351.00
ED113	INSPECTORA PARA CENTROS DE DESARROLLO INFANTIL	P	07	4	201924	201917	25,804.58
ED113	INSPECTORA PARA CENTROS DE DESARROLLO INFANTIL	P	07	5	201924	201917	31,578.00
ED113	INSPECTORA PARA CENTROS DE DESARROLLO INFANTIL	P	07	9	201924	201917	68,230.36
ED113	INSPECTORA PARA CENTROS DE DESARROLLO INFANTIL	P	07	3	201924	201917	21,259.00
ED113	INSPECTORA PARA CENTROS DE DESARROLLO INFANTIL	P	07	9	201916	201901	67,814.20
ED113	INSPECTORA PARA CENTROS DE DESARROLLO INFANTIL	P	07	5	201916	201901	31,253.96
ED113	INSPECTORA PARA CENTROS DE DESARROLLO INFANTIL	P	07	7	201916	201901	41,268.45
ED113	INSPECTORA PARA CENTROS DE DESARROLLO INFANTIL	P	07	4	201916	201901	25,549.08
ED113	INSPECTORA PARA CENTROS DE DESARROLLO INFANTIL	P	07	3	201916	201901	21,040.40
ED113	INSPECTORA PARA CENTROS DE DESARROLLO INFANTIL	P	07	8	201916	201901	52,023.63
ED113	INSPECTORA PARA CENTROS DE DESARROLLO INFANTIL	P	07	4	201424	201417	24,986.40
ED113	INSPECTORA PARA CENTROS DE DESARROLLO INFANTIL	P	07	5	201424	201417	30,061.50
ED113	INSPECTORA PARA CENTROS DE DESARROLLO INFANTIL	P	07	8	201424	201417	50,791.95
ED113	INSPECTORA PARA CENTROS DE DESARROLLO INFANTIL	P	07	5	201424	201417	26,231.15
ED113	INSPECTORA PARA CENTROS DE DESARROLLO INFANTIL	P	07	7	201424	201417	38,681.20
ED113	INSPECTORA PARA CENTROS DE DESARROLLO INFANTIL	P	07	9	201424	201417	65,613.65
ED113	INSPECTORA PARA CENTROS DE DESARROLLO INFANTIL	P	07	8	201416	201401	64,370.00
ED113	INSPECTORA PARA CENTROS DE DESARROLLO INFANTIL	P	07	9	201416	201401	80,283.05
ED113	INSPECTORA PARA CENTROS DE DESARROLLO INFANTIL	P	07	3	201416	201401	20,030.86
ED113	INSPECTORA PARA CENTROS DE DESARROLLO INFANTIL	P	07	7	201416	201401	39,288.53
ED113	INSPECTORA PARA CENTROS DE DESARROLLO INFANTIL	P	07	4	201416	201401	24,323.19
ED113	INSPECTORA PARA CENTROS DE DESARROLLO INFANTIL	P	07	1	201416	201317	14,259.30
ED113	INSPECTORA PARA CENTROS DE DESARROLLO INFANTIL	P	07	5	201410	201401	29,783.00
ED113	INSPECTORA PARA CENTROS DE DESARROLLO INFANTIL	P	07	9	201324	201317	61,745.00
ED113	INSPECTORA PARA CENTROS DE DESARROLLO INFANTIL	P	07	4	201324	201317	23,331.00
ED113	INSPECTORA PARA CENTROS DE DESARROLLO INFANTIL	P	07	3	201324	201317	19,214.25
ED113	INSPECTORA PARA CENTROS DE DESARROLLO INFANTIL	P	07	7	201324	201317	37,086.65
ED113	INSPECTORA PARA CENTROS DE DESARROLLO INFANTIL	P	07	5	201324	201317	28,990.50

[Handwritten signature and scribbles]



SERVICIOS EDUCATIVOS DE QUINTANA ROO
EJERCICIO FISCAL 2021



GOBIERNO DEL ESTADO DE QUINTANA ROO Tribunales Autorizados Dependencia Descentralizada							
CATPRODS	DESCRIPCION	PERCIDE	CONCEPT	NIVEL_SUELO	GNA_FIN	GNA_INI	IMPORTE MENSUAL
A		B	C	D			
ED113	INSPECTORA PARA CENTROS DE DESARROLLO INFANTIL	P	07	8	201324	201317	48,238.00
ED113	INSPECTORA PARA CENTROS DE DESARROLLO INFANTIL	P	07	7	201316	201301	37,260.79
ED113	INSPECTORA PARA CENTROS DE DESARROLLO INFANTIL	P	07	9	201316	201301	81,260.86
ED113	INSPECTORA PARA CENTROS DE DESARROLLO INFANTIL	P	07	3	201316	201301	15,007.33
ED113	INSPECTORA PARA CENTROS DE DESARROLLO INFANTIL	P	07	1	201316	201301	14,068.87
ED113	INSPECTORA PARA CENTROS DE DESARROLLO INFANTIL	P	07	4	201316	201301	23,069.33
ED113	INSPECTORA PARA CENTROS DE DESARROLLO INFANTIL	P	07	8	201316	201301	47,719.45
ED113	INSPECTORA PARA CENTROS DE DESARROLLO INFANTIL	P	07	5	201316	201301	28,243.05
ED113	INSPECTORA PARA CENTROS DE DESARROLLO INFANTIL	P	07	3	201224	201217	18,232.45
ED113	INSPECTORA PARA CENTROS DE DESARROLLO INFANTIL	P	07	8	201224	201217	45,774.05
ED113	INSPECTORA PARA CENTROS DE DESARROLLO INFANTIL	P	07	4	201224	201217	22,139.40
ED113	INSPECTORA PARA CENTROS DE DESARROLLO INFANTIL	P	07	5	201224	201217	27,691.66
ED113	INSPECTORA PARA CENTROS DE DESARROLLO INFANTIL	P	07	1	201224	201217	13,524.10
ED113	INSPECTORA PARA CENTROS DE DESARROLLO INFANTIL	P	07	9	201224	201217	88,690.75
ED113	INSPECTORA PARA CENTROS DE DESARROLLO INFANTIL	P	07	7	201224	201217	35,322.87
ED113	INSPECTORA PARA CENTROS DE DESARROLLO INFANTIL	P	07	7	201216	201201	21,866.16
ED113	INSPECTORA PARA CENTROS DE DESARROLLO INFANTIL	P	07	4	201216	201201	57,872.06
ED113	INSPECTORA PARA CENTROS DE DESARROLLO INFANTIL	P	07	9	201216	201201	13,306.44
ED113	INSPECTORA PARA CENTROS DE DESARROLLO INFANTIL	P	07	8	201216	201201	45,213.28
ED113	INSPECTORA PARA CENTROS DE DESARROLLO INFANTIL	P	07	5	201216	201201	26,709.72
ED113	INSPECTORA PARA CENTROS DE DESARROLLO INFANTIL	P	07	3	201216	201201	18,009.05
ED113	INSPECTORA PARA CENTROS DE DESARROLLO INFANTIL	P	07	1	201124	201117	12,813.85
ED113	INSPECTORA PARA CENTROS DE DESARROLLO INFANTIL	P	07	9	201124	201117	55,513.65
ED113	INSPECTORA PARA CENTROS DE DESARROLLO INFANTIL	P	07	3	201124	201117	17,274.90
ED113	INSPECTORA PARA CENTROS DE DESARROLLO INFANTIL	P	07	5	201124	201117	35,888.80
ED113	INSPECTORA PARA CENTROS DE DESARROLLO INFANTIL	P	07	7	201124	201117	35,882.85
ED113	INSPECTORA PARA CENTROS DE DESARROLLO INFANTIL	P	07	8	201124	201117	45,370.05
ED113	INSPECTORA PARA CENTROS DE DESARROLLO INFANTIL	P	07	4	201124	201117	20,876.85
ED113	INSPECTORA PARA CENTROS DE DESARROLLO INFANTIL	P	07	4	201116	201101	20,887.24
ED113	INSPECTORA PARA CENTROS DE DESARROLLO INFANTIL	P	07	8	201116	201101	42,730.27
ED113	INSPECTORA PARA CENTROS DE DESARROLLO INFANTIL	P	07	9	201116	201101	54,894.74
ED113	INSPECTORA PARA CENTROS DE DESARROLLO INFANTIL	P	07	1	201116	201101	12,694.92
ED113	INSPECTORA PARA CENTROS DE DESARROLLO INFANTIL	P	07	3	201116	201101	17,600.07
ED113	INSPECTORA PARA CENTROS DE DESARROLLO INFANTIL	P	07	5	201116	201101	25,290.17
ED113	INSPECTORA PARA CENTROS DE DESARROLLO INFANTIL	P	07	7	201116	201101	33,392.98
ED113	INSPECTORA PARA CENTROS DE DESARROLLO INFANTIL	P	36	1	999999	202001	206.70
ED113	INSPECTORA PARA CENTROS DE DESARROLLO INFANTIL	P	36	3	999999	202001	280.26
ED113	INSPECTORA PARA CENTROS DE DESARROLLO INFANTIL	P	36	3	201924	201901	240.26
ED113	INSPECTORA PARA CENTROS DE DESARROLLO INFANTIL	P	36	1	201924	201901	218.70
ED113	INSPECTORA PARA CENTROS DE DESARROLLO INFANTIL	P	36	1	201824	201801	169.70
ED113	INSPECTORA PARA CENTROS DE DESARROLLO INFANTIL	P	36	3	201824	201801	190.25
ED113	INSPECTORA PARA CENTROS DE DESARROLLO INFANTIL	P	36	3	201224	199910	68.15
ED113	INSPECTORA PARA CENTROS DE DESARROLLO INFANTIL	P	36	1	201224	199910	67.69
ED113	INSPECTORA PARA CENTROS DE DESARROLLO INFANTIL	P	36	1	999999	202001	471.38
ED113	INSPECTORA PARA CENTROS DE DESARROLLO INFANTIL	P	36	3	999999	202001	471.38
ED113	INSPECTORA PARA CENTROS DE DESARROLLO INFANTIL	P	36	1	201924	201901	451.38
ED113	INSPECTORA PARA CENTROS DE DESARROLLO INFANTIL	P	36	3	201924	201901	451.38
ED113	INSPECTORA PARA CENTROS DE DESARROLLO INFANTIL	P	36	3	201824	201801	381.38
ED113	INSPECTORA PARA CENTROS DE DESARROLLO INFANTIL	P	36	1	201824	201801	281.38
ED113	INSPECTORA PARA CENTROS DE DESARROLLO INFANTIL	P	36	3	201724	201701	332.47
ED113	INSPECTORA PARA CENTROS DE DESARROLLO INFANTIL	P	36	1	201724	201701	332.47
ED113	INSPECTORA PARA CENTROS DE DESARROLLO INFANTIL	P	36	3	201624	201601	286.02
ED113	INSPECTORA PARA CENTROS DE DESARROLLO INFANTIL	P	36	1	201624	201601	286.02
ED113	INSPECTORA PARA CENTROS DE DESARROLLO INFANTIL	P	36	3	201524	201501	245.08
ED113	INSPECTORA PARA CENTROS DE DESARROLLO INFANTIL	P	36	1	201524	201501	221.56
ED113	INSPECTORA PARA CENTROS DE DESARROLLO INFANTIL	P	36	1	201424	201301	178.45
ED113	INSPECTORA PARA CENTROS DE DESARROLLO INFANTIL	P	36	3	201424	201301	201.55
ED113	INSPECTORA PARA CENTROS DE DESARROLLO INFANTIL	P	36	3	201224	199910	59.45
ED113	INSPECTORA PARA CENTROS DE DESARROLLO INFANTIL	P	36	1	201224	199910	76.35
ED113	INSPECTORA PARA CENTROS DE DESARROLLO INFANTIL	P	41	3	999999	201301	3,188.00
ED113	INSPECTORA PARA CENTROS DE DESARROLLO INFANTIL	P	41	3	201224	201201	3,108.00
ED113	INSPECTORA PARA CENTROS DE DESARROLLO INFANTIL	P	41	3	201124	201101	3,028.00
ED113	INSPECTORA PARA CENTROS DE DESARROLLO INFANTIL	P	44	3	999999	201501	260.35
ED113	INSPECTORA PARA CENTROS DE DESARROLLO INFANTIL	P	44	1	999999	201601	235.20
ED113	INSPECTORA PARA CENTROS DE DESARROLLO INFANTIL	P	44	1	201024	201301	185.20
ED113	INSPECTORA PARA CENTROS DE DESARROLLO INFANTIL	P	44	3	201024	201301	210.35



SERVICIOS EDUCATIVOS DE QUINTANA ROO
EJERCICIO FISCAL 2021



GOBIERNO DEL ESTADO DE QUINTANA ROO Tercer Auditorio Departamento Descentralizado							
CATEGORIA	DESCRIPCION	PERIODO	CONCEPTO	NIVEL_SUELDO	GNA_FIN	GNA_INI	IMPORTE MENSUAL
ED113	INSPECTORA PARA CENTROS DE DESARROLLO INFANTIL	P	44	1	201224	199910	83.10
ED113	INSPECTORA PARA CENTROS DE DESARROLLO INFANTIL	P	44	3	201224	199910	126.25
ED113	INSPECTORA PARA CENTROS DE DESARROLLO INFANTIL	D	55	1	999900	199401	-
ED113	INSPECTORA PARA CENTROS DE DESARROLLO INFANTIL	D	58	3	999956	199401	-
ED113	INSPECTORA PARA CENTROS DE DESARROLLO INFANTIL	D	58	2	999999	199401	-
ED113	INSPECTORA PARA CENTROS DE DESARROLLO INFANTIL	D	55	1	999900	201217	-
ED113	INSPECTORA PARA CENTROS DE DESARROLLO INFANTIL	D	93	2	999999	201217	-
ED113	INSPECTORA PARA CENTROS DE DESARROLLO INFANTIL	D	83	3	999999	201217	-
ED113	INSPECTORA PARA CENTROS DE DESARROLLO INFANTIL	P	09	3	999999	200010	438.50
ED113	INSPECTORA PARA CENTROS DE DESARROLLO INFANTIL	P	DC	7	999999	199910	1,290.25
ED113	INSPECTORA PARA CENTROS DE DESARROLLO INFANTIL	P	DC	1	999999	199910	1,079.53
ED113	INSPECTORA PARA CENTROS DE DESARROLLO INFANTIL	P	DC	5	999999	199910	1,299.25
ED113	INSPECTORA PARA CENTROS DE DESARROLLO INFANTIL	P	DC	6	999999	199910	1,299.25
ED113	INSPECTORA PARA CENTROS DE DESARROLLO INFANTIL	P	DC	9	999999	199910	1,299.25
ED113	INSPECTORA PARA CENTROS DE DESARROLLO INFANTIL	P	DC	4	999999	199910	1,299.25
ED113	INSPECTORA PARA CENTROS DE DESARROLLO INFANTIL	P	DC	8	999999	199910	1,299.25
ED113	INSPECTORA PARA CENTROS DE DESARROLLO INFANTIL	P	DC	5	999999	199910	66.30
ED113	INSPECTORA PARA CENTROS DE DESARROLLO INFANTIL	P	DC	1	999999	199910	58.30
ED113	INSPECTORA PARA CENTROS DE DESARROLLO INFANTIL	P	E2	3	999999	199401	24.25
ED113	INSPECTORA PARA CENTROS DE DESARROLLO INFANTIL	P	E2	1	999999	199401	18.60
ED113	INSPECTORA PARA CENTROS DE DESARROLLO INFANTIL	P	E8	3	999999	199910	707.10
ED113	INSPECTORA PARA CENTROS DE DESARROLLO INFANTIL	P	E8	1	999999	199910	575.70
ED113	INSPECTORA PARA CENTROS DE DESARROLLO INFANTIL	P	E9	3	999999	199910	737.05
ED113	INSPECTORA PARA CENTROS DE DESARROLLO INFANTIL	P	E9	1	999999	199910	580.05
ED113	INSPECTORA PARA CENTROS DE DESARROLLO INFANTIL	P	FC	3	999999	202001	3,364.72
ED113	INSPECTORA PARA CENTROS DE DESARROLLO INFANTIL	P	FC	1	999999	202001	3,364.72
ED113	INSPECTORA PARA CENTROS DE DESARROLLO INFANTIL	P	FC	1	201924	201901	3,254.05
ED113	INSPECTORA PARA CENTROS DE DESARROLLO INFANTIL	P	FC	3	201924	201901	3,254.05
ED113	INSPECTORA PARA CENTROS DE DESARROLLO INFANTIL	P	FC	1	201924	201901	3,115.44
ED113	INSPECTORA PARA CENTROS DE DESARROLLO INFANTIL	P	FC	3	201924	201901	3,115.44
ED113	INSPECTORA PARA CENTROS DE DESARROLLO INFANTIL	P	FC	5	201724	201701	2,984.13
ED113	INSPECTORA PARA CENTROS DE DESARROLLO INFANTIL	P	FC	3	201724	201701	2,984.13
ED113	INSPECTORA PARA CENTROS DE DESARROLLO INFANTIL	P	FC	3	201624	201601	2,893.22
ED113	INSPECTORA PARA CENTROS DE DESARROLLO INFANTIL	P	FC	1	201624	201601	2,893.22
ED113	INSPECTORA PARA CENTROS DE DESARROLLO INFANTIL	P	FC	3	201524	201501	2,139.43
ED113	INSPECTORA PARA CENTROS DE DESARROLLO INFANTIL	P	FC	1	201524	201501	2,139.43
ED113	INSPECTORA PARA CENTROS DE DESARROLLO INFANTIL	P	FC	3	201424	201301	2,057.14
ED113	INSPECTORA PARA CENTROS DE DESARROLLO INFANTIL	P	FC	1	201424	201301	2,057.14
ED113	INSPECTORA PARA CENTROS DE DESARROLLO INFANTIL	P	FC	1	201224	201201	1,973.28
ED113	INSPECTORA PARA CENTROS DE DESARROLLO INFANTIL	P	FC	3	201224	201201	1,973.28
ED113	INSPECTORA PARA CENTROS DE DESARROLLO INFANTIL	P	FC	1	201124	201101	1,992.83
ED113	INSPECTORA PARA CENTROS DE DESARROLLO INFANTIL	P	FC	3	201124	201101	1,992.83
ED113	INSPECTORA PARA CENTROS DE DESARROLLO INFANTIL	P	GA	3	999999	199923	5,013.20
ED113	INSPECTORA PARA CENTROS DE DESARROLLO INFANTIL	P	GE	3	201923	201923	52,800.00
ED113	INSPECTORA PARA CENTROS DE DESARROLLO INFANTIL	P	GE	2	201923	201923	52,800.00
ED113	INSPECTORA PARA CENTROS DE DESARROLLO INFANTIL	P	GE	5	201723	201723	52,800.00
ED113	INSPECTORA PARA CENTROS DE DESARROLLO INFANTIL	P	GE	5	201923	201923	52,800.00
ED113	INSPECTORA PARA CENTROS DE DESARROLLO INFANTIL	P	GE	3	201523	201523	52,800.00
ED113	INSPECTORA PARA CENTROS DE DESARROLLO INFANTIL	P	GE	3	201424	201424	52,800.00
ED113	INSPECTORA PARA CENTROS DE DESARROLLO INFANTIL	P	GE	3	201324	201324	29,691.90
ED113	INSPECTORA PARA CENTROS DE DESARROLLO INFANTIL	P	GE	3	201224	201224	27,599.40
ED113	INSPECTORA PARA CENTROS DE DESARROLLO INFANTIL	P	GE	3	201124	201124	27,296.40
ED113	INSPECTORA PARA CENTROS DE DESARROLLO INFANTIL	P	L1	3	999999	199910	5.80
ED113	INSPECTORA PARA CENTROS DE DESARROLLO INFANTIL	P	L1	1	999999	199910	5.80
ED113	INSPECTORA PARA CENTROS DE DESARROLLO INFANTIL	P	L2	1	999999	199910	9.85
ED113	INSPECTORA PARA CENTROS DE DESARROLLO INFANTIL	P	L2	3	999999	199910	9.85
ED113	INSPECTORA PARA CENTROS DE DESARROLLO INFANTIL	P	L3	3	999999	199910	15.00
ED113	INSPECTORA PARA CENTROS DE DESARROLLO INFANTIL	P	L3	1	999999	199910	15.00
ED113	INSPECTORA PARA CENTROS DE DESARROLLO INFANTIL	P	LT	3	999999	199910	29.95
ED113	INSPECTORA PARA CENTROS DE DESARROLLO INFANTIL	P	LT	3	999999	199910	29.95
ED113	INSPECTORA PARA CENTROS DE DESARROLLO INFANTIL	P	MA	3	999999	199910	56.60
ED113	INSPECTORA PARA CENTROS DE DESARROLLO INFANTIL	P	MA	1	999999	199910	56.60
ED113	INSPECTORA PARA CENTROS DE DESARROLLO INFANTIL	P	Q1	1	999999	199910	91.15
ED113	INSPECTORA PARA CENTROS DE DESARROLLO INFANTIL	P	Q1	3	999999	199910	91.15
ED113	INSPECTORA PARA CENTROS DE DESARROLLO INFANTIL	P	Q2	3	999999	199910	91.15
ED113	INSPECTORA PARA CENTROS DE DESARROLLO INFANTIL	P	Q2	1	999999	199910	99.95



SERVICIOS EDUCATIVOS DE QUINTANA ROO
EJERCICIO FISCAL 2021



GOBIERNO DEL ESTADO DE QUINTANA ROO Tendrán Acreditado Organismos Descentralizados							
CATEGORÍA	DESCRIPCIÓN	PERIODO	CONCEPTO	NIVEL_BUELO	QNA_FIN	QNA_INI	IMPORTE MENSUAL
E0113	INSPECTORA PARA CENTROS DE DESARROLLO INFANTIL.	P	03	1	999999	199010	101.90
E0113	INSPECTORA PARA CENTROS DE DESARROLLO INFANTIL.	P	03	3	999999	199010	132.80
E0113	INSPECTORA PARA CENTROS DE DESARROLLO INFANTIL.	P	04	3	999999	199010	177.95
E0113	INSPECTORA PARA CENTROS DE DESARROLLO INFANTIL.	P	04	1	999999	199010	136.90
E0113	INSPECTORA PARA CENTROS DE DESARROLLO INFANTIL.	P	05	1	999999	199010	172.20
E0113	INSPECTORA PARA CENTROS DE DESARROLLO INFANTIL.	P	05	3	999999	199010	224.40
E0113	INSPECTORA PARA CENTROS DE DESARROLLO INFANTIL.	P	06	3	999999	199401	-
E0113	INSPECTORA PARA CENTROS DE DESARROLLO INFANTIL.	P	06	1	999999	199401	-
E0113	INSPECTORA PARA CENTROS DE DESARROLLO INFANTIL.	D	07	3	999999	201400	-
E0113	INSPECTORA PARA CENTROS DE DESARROLLO INFANTIL.	D	07	2	999999	201400	-
E0113	INSPECTORA PARA CENTROS DE DESARROLLO INFANTIL.	D	07	1	999999	201400	-
E0113	INSPECTORA PARA CENTROS DE DESARROLLO INFANTIL.	P	VA	5	999999	201201	2,504.76
E0113	INSPECTORA PARA CENTROS DE DESARROLLO INFANTIL.	P	VA	3	201124	201101	2,215.64
E0113	INSPECTORA PARA CENTROS DE DESARROLLO INFANTIL.	P	07	6	999999	202017	26,910.24
E0121	DIRECTORA DE JARDIN DE NIÑOS FORANEA.	P	07	3	999999	202017	14,786.39
E0121	DIRECTORA DE JARDIN DE NIÑOS FORANEA.	P	07	7	999999	202017	20,521.38
E0121	DIRECTORA DE JARDIN DE NIÑOS FORANEA.	P	07	6	999999	202017	31,215.62
E0121	DIRECTORA DE JARDIN DE NIÑOS FORANEA.	P	07	4	999999	202017	20,062.26
E0121	DIRECTORA DE JARDIN DE NIÑOS FORANEA.	P	07	8	999999	202017	45,467.40
E0121	DIRECTORA DE JARDIN DE NIÑOS FORANEA.	P	07	9	999999	202017	58,198.22
E0121	DIRECTORA DE JARDIN DE NIÑOS FORANEA.	P	07	7	202016	202001	36,169.98
E0121	DIRECTORA DE JARDIN DE NIÑOS FORANEA.	P	07	5	202016	202001	28,643.80
E0121	DIRECTORA DE JARDIN DE NIÑOS FORANEA.	P	07	8	202016	202001	45,017.22
E0121	DIRECTORA DE JARDIN DE NIÑOS FORANEA.	P	07	4	202016	202001	19,883.42
E0121	DIRECTORA DE JARDIN DE NIÑOS FORANEA.	P	07	6	202016	202001	57,622.00
E0121	DIRECTORA DE JARDIN DE NIÑOS FORANEA.	P	07	8	202016	202001	30,906.74
E0121	DIRECTORA DE JARDIN DE NIÑOS FORANEA.	P	07	3	202016	202001	14,620.10
E0121	DIRECTORA DE JARDIN DE NIÑOS FORANEA.	P	07	9	201924	201917	55,727.28
E0121	DIRECTORA DE JARDIN DE NIÑOS FORANEA.	P	07	6	201924	201917	39,690.48
E0121	DIRECTORA DE JARDIN DE NIÑOS FORANEA.	P	07	7	201924	201917	34,015.22
E0121	DIRECTORA DE JARDIN DE NIÑOS FORANEA.	P	07	5	201924	201917	25,707.70
E0121	DIRECTORA DE JARDIN DE NIÑOS FORANEA.	P	07	8	201924	201917	43,536.98
E0121	DIRECTORA DE JARDIN DE NIÑOS FORANEA.	P	07	4	201924	201917	15,229.60
E0121	DIRECTORA DE JARDIN DE NIÑOS FORANEA.	P	07	3	201924	201917	14,139.36
E0121	DIRECTORA DE JARDIN DE NIÑOS FORANEA.	P	07	3	201916	201901	13,099.38
E0121	DIRECTORA DE JARDIN DE NIÑOS FORANEA.	P	07	4	201916	201901	19,039.20
E0121	DIRECTORA DE JARDIN DE NIÑOS FORANEA.	P	07	5	201916	201901	05,175.50
E0121	DIRECTORA DE JARDIN DE NIÑOS FORANEA.	P	07	5	201916	201901	25,512.86
E0121	DIRECTORA DE JARDIN DE NIÑOS FORANEA.	P	07	8	201916	201901	43,105.00
E0121	DIRECTORA DE JARDIN DE NIÑOS FORANEA.	P	07	6	201916	201901	29,594.50
E0121	DIRECTORA DE JARDIN DE NIÑOS FORANEA.	P	07	7	201916	201901	33,676.48
E0121	DIRECTORA DE JARDIN DE NIÑOS FORANEA.	P	07	7	201824	201817	32,241.70
E0121	DIRECTORA DE JARDIN DE NIÑOS FORANEA.	P	07	8	201824	201817	28,333.64
E0121	DIRECTORA DE JARDIN DE NIÑOS FORANEA.	P	07	9	201824	201817	41,286.40
E0121	DIRECTORA DE JARDIN DE NIÑOS FORANEA.	P	07	4	201824	201817	52,824.50
E0121	DIRECTORA DE JARDIN DE NIÑOS FORANEA.	P	07	3	201824	201817	18,228.04
E0121	DIRECTORA DE JARDIN DE NIÑOS FORANEA.	P	07	5	201824	201817	13,422.94
E0121	DIRECTORA DE JARDIN DE NIÑOS FORANEA.	P	07	6	201824	201817	34,425.02
E0121	DIRECTORA DE JARDIN DE NIÑOS FORANEA.	P	07	3	201816	201801	13,279.34
E0121	DIRECTORA DE JARDIN DE NIÑOS FORANEA.	P	07	7	201816	201801	31,022.48
E0121	DIRECTORA DE JARDIN DE NIÑOS FORANEA.	P	07	6	201816	201801	29,053.10
E0121	DIRECTORA DE JARDIN DE NIÑOS FORANEA.	P	07	9	201816	201801	92,301.79
E0121	DIRECTORA DE JARDIN DE NIÑOS FORANEA.	P	07	4	201816	201801	16,047.66
E0121	DIRECTORA DE JARDIN DE NIÑOS FORANEA.	P	07	8	201816	201801	40,669.79
E0121	DIRECTORA DE JARDIN DE NIÑOS FORANEA.	P	07	5	201816	201801	24,183.78
E0121	DIRECTORA DE JARDIN DE NIÑOS FORANEA.	P	07	9	201724	201717	50,097.49
E0121	DIRECTORA DE JARDIN DE NIÑOS FORANEA.	P	07	6	201724	201717	26,670.79
E0121	DIRECTORA DE JARDIN DE NIÑOS FORANEA.	P	07	5	201724	201717	23,184.54
E0121	DIRECTORA DE JARDIN DE NIÑOS FORANEA.	P	07	3	201724	201717	12,710.96
E0121	DIRECTORA DE JARDIN DE NIÑOS FORANEA.	P	07	4	201724	201717	17,285.93
E0121	DIRECTORA DE JARDIN DE NIÑOS FORANEA.	P	07	8	201724	201717	38,136.69
E0121	DIRECTORA DE JARDIN DE NIÑOS FORANEA.	P	07	7	201724	201717	30,577.00
E0121	DIRECTORA DE JARDIN DE NIÑOS FORANEA.	P	07	4	201716	201701	17,115.77
E0121	DIRECTORA DE JARDIN DE NIÑOS FORANEA.	P	07	8	201716	201701	38,751.17
E0121	DIRECTORA DE JARDIN DE NIÑOS FORANEA.	P	07	3	201716	201701	12,585.10
E0121	DIRECTORA DE JARDIN DE NIÑOS FORANEA.	P	07	5	201716	201701	22,805.19
E0121	DIRECTORA DE JARDIN DE NIÑOS FORANEA.	P	07	6	201716	201701	35,904.74



SERVICIOS EDUCATIVOS DE QUINTANA ROO
EJERCICIO FISCAL 2021



GOBIERNO DEL ESTADO DE QUINTANA ROO Tercer Nivel Autoridad Organismos Descentralizados							
CATEGORÍA	DESCRIPCIÓN	PERIODE	CONCEPT	NIVEL_SUELDO	QNA_FIN	QNA_INI	IMPORTE MENSUAL
A		P	O	O			
E0121	DIRECTORA DE JARDIN DE NIÑOS FORANEA.	P	07	8	201716	201701	45,801.49
E0121	DIRECTORA DE JARDIN DE NIÑOS FORANEA.	P	07	7	201716	201701	30,274.35
E0121	DIRECTORA DE JARDIN DE NIÑOS FORANEA.	P	07	4	201824	201817	16,538.98
E0121	DIRECTORA DE JARDIN DE NIÑOS FORANEA.	P	07	9	201824	201817	47,524.14
E0121	DIRECTORA DE JARDIN DE NIÑOS FORANEA.	P	07	5	201824	201817	22,159.40
E0121	DIRECTORA DE JARDIN DE NIÑOS FORANEA.	P	07	8	201824	201817	37,440.74
E0121	DIRECTORA DE JARDIN DE NIÑOS FORANEA.	P	07	6	201824	201817	25,705.00
E0121	DIRECTORA DE JARDIN DE NIÑOS FORANEA.	P	07	3	201824	201817	12,189.52
E0121	DIRECTORA DE JARDIN DE NIÑOS FORANEA.	P	07	7	201824	201817	29,250.69
E0121	DIRECTORA DE JARDIN DE NIÑOS FORANEA.	P	07	4	201816	201801	16,373.24
E0121	DIRECTORA DE JARDIN DE NIÑOS FORANEA.	P	07	3	201816	201801	12,038.12
E0121	DIRECTORA DE JARDIN DE NIÑOS FORANEA.	P	07	6	201816	201801	25,450.00
E0121	DIRECTORA DE JARDIN DE NIÑOS FORANEA.	P	07	5	201816	201801	21,940.20
E0121	DIRECTORA DE JARDIN DE NIÑOS FORANEA.	P	07	7	201816	201801	28,980.96
E0121	DIRECTORA DE JARDIN DE NIÑOS FORANEA.	P	07	8	201816	201801	37,070.04
E0121	DIRECTORA DE JARDIN DE NIÑOS FORANEA.	P	07	9	201816	201801	47,440.54
E0121	DIRECTORA DE JARDIN DE NIÑOS FORANEA.	P	07	5	201524	201517	21,106.26
E0121	DIRECTORA DE JARDIN DE NIÑOS FORANEA.	P	07	4	201524	201517	15,819.56
E0121	DIRECTORA DE JARDIN DE NIÑOS FORANEA.	P	07	7	201524	201517	27,961.00
E0121	DIRECTORA DE JARDIN DE NIÑOS FORANEA.	P	07	9	201524	201517	45,948.06
E0121	DIRECTORA DE JARDIN DE NIÑOS FORANEA.	P	07	8	201524	201517	35,816.46
E0121	DIRECTORA DE JARDIN DE NIÑOS FORANEA.	P	07	3	201524	201517	11,832.00
E0121	DIRECTORA DE JARDIN DE NIÑOS FORANEA.	P	07	6	201324	201317	24,889.40
E0121	DIRECTORA DE JARDIN DE NIÑOS FORANEA.	P	07	7	201316	201301	27,704.58
E0121	DIRECTORA DE JARDIN DE NIÑOS FORANEA.	P	07	9	201516	201501	45,361.16
E0121	DIRECTORA DE JARDIN DE NIÑOS FORANEA.	P	07	4	201516	201501	18,882.92
E0121	DIRECTORA DE JARDIN DE NIÑOS FORANEA.	P	07	3	201516	201501	11,518.88
E0121	DIRECTORA DE JARDIN DE NIÑOS FORANEA.	P	07	8	201516	201501	34,348.45
E0121	DIRECTORA DE JARDIN DE NIÑOS FORANEA.	P	07	5	201516	201501	20,888.34
E0121	DIRECTORA DE JARDIN DE NIÑOS FORANEA.	P	07	8	201516	201501	35,461.87
E0121	DIRECTORA DE JARDIN DE NIÑOS FORANEA.	P	07	4	201424	201417	15,060.50
E0121	DIRECTORA DE JARDIN DE NIÑOS FORANEA.	P	07	6	201424	201417	23,410.05
E0121	DIRECTORA DE JARDIN DE NIÑOS FORANEA.	P	07	5	201424	201417	20,181.10
E0121	DIRECTORA DE JARDIN DE NIÑOS FORANEA.	P	07	8	201424	201417	43,845.36
E0121	DIRECTORA DE JARDIN DE NIÑOS FORANEA.	P	07	3	201424	201417	11,073.90
E0121	DIRECTORA DE JARDIN DE NIÑOS FORANEA.	P	07	7	201424	201417	28,638.00
E0121	DIRECTORA DE JARDIN DE NIÑOS FORANEA.	P	07	8	201424	201417	34,007.36
E0121	DIRECTORA DE JARDIN DE NIÑOS FORANEA.	P	07	5	201416	201401	19,990.45
E0121	DIRECTORA DE JARDIN DE NIÑOS FORANEA.	P	07	9	201416	201401	43,211.52
E0121	DIRECTORA DE JARDIN DE NIÑOS FORANEA.	P	07	8	201416	201401	33,758.98
E0121	DIRECTORA DE JARDIN DE NIÑOS FORANEA.	P	07	3	201416	201401	10,902.62
E0121	DIRECTORA DE JARDIN DE NIÑOS FORANEA.	P	07	4	201416	201401	14,919.77
E0121	DIRECTORA DE JARDIN DE NIÑOS FORANEA.	P	07	8	201416	201401	25,177.33
E0121	DIRECTORA DE JARDIN DE NIÑOS FORANEA.	P	07	7	201416	201401	20,274.21
E0121	DIRECTORA DE JARDIN DE NIÑOS FORANEA.	P	07	3	201324	201317	10,516.85
E0121	DIRECTORA DE JARDIN DE NIÑOS FORANEA.	P	07	4	201324	201317	14,302.99
E0121	DIRECTORA DE JARDIN DE NIÑOS FORANEA.	P	07	9	201324	201317	41,449.50
E0121	DIRECTORA DE JARDIN DE NIÑOS FORANEA.	P	07	5	201324	201317	19,165.40
E0121	DIRECTORA DE JARDIN DE NIÑOS FORANEA.	P	07	7	201324	201317	28,294.00
E0121	DIRECTORA DE JARDIN DE NIÑOS FORANEA.	P	07	8	201324	201317	22,252.45
E0121	DIRECTORA DE JARDIN DE NIÑOS FORANEA.	P	07	9	201324	201317	32,382.70
E0121	DIRECTORA DE JARDIN DE NIÑOS FORANEA.	P	07	4	201316	201301	14,135.79
E0121	DIRECTORA DE JARDIN DE NIÑOS FORANEA.	P	07	9	201316	201301	40,995.45
E0121	DIRECTORA DE JARDIN DE NIÑOS FORANEA.	P	07	8	201316	201301	32,094.25
E0121	DIRECTORA DE JARDIN DE NIÑOS FORANEA.	P	07	7	201316	201301	25,030.32
E0121	DIRECTORA DE JARDIN DE NIÑOS FORANEA.	P	07	5	201316	201301	18,941.91
E0121	DIRECTORA DE JARDIN DE NIÑOS FORANEA.	P	07	3	201316	201301	10,383.88
E0121	DIRECTORA DE JARDIN DE NIÑOS FORANEA.	P	07	6	201310	201301	21,972.62
E0121	DIRECTORA DE JARDIN DE NIÑOS FORANEA.	P	07	7	201224	201217	23,954.00
E0121	DIRECTORA DE JARDIN DE NIÑOS FORANEA.	P	07	3	201224	201217	9,070.20
E0121	DIRECTORA DE JARDIN DE NIÑOS FORANEA.	P	07	8	201224	201217	33,899.50
E0121	DIRECTORA DE JARDIN DE NIÑOS FORANEA.	P	07	5	201224	201217	18,189.70
E0121	DIRECTORA DE JARDIN DE NIÑOS FORANEA.	P	07	6	201224	201217	21,076.88
E0121	DIRECTORA DE JARDIN DE NIÑOS FORANEA.	P	07	9	201224	201217	38,285.40
E0121	DIRECTORA DE JARDIN DE NIÑOS FORANEA.	P	07	4	201224	201217	13,559.45
E0121	DIRECTORA DE JARDIN DE NIÑOS FORANEA.	P	07	8	201216	201201	30,341.44
E0121	DIRECTORA DE JARDIN DE NIÑOS FORANEA.	P	07	6	201216	201201	20,851.03



SERVICIOS EDUCATIVOS DE QUINTANA ROO
EJERCICIO FISCAL 2021



GOBIERNO DEL ESTADO DE QUINTANA ROO							
Tableador Automatizado							
Departamento Descentralizado							
CATEGORIA	DESCRIPCION	PERIODO	CONCEPTO	NIVEL_SUELDO	QNA_FN	QNA_M0	IMPORTE MENSUAL
E0121	DIRECTORA DE JARDIN DE NIÑOS FORANEA.	P	07	4	201216	201201	13,401.34
E0121	DIRECTORA DE JARDIN DE NIÑOS FORANEA.	P	07	3	201216	201201	8,803.92
E0121	DIRECTORA DE JARDIN DE NIÑOS FORANEA.	P	07	5	201216	201201	17,257.79
E0121	DIRECTORA DE JARDIN DE NIÑOS FORANEA.	P	07	7	201216	201201	23,704.26
E0121	DIRECTORA DE JARDIN DE NIÑOS FORANEA.	P	07	9	201216	201201	35,657.69
E0121	DIRECTORA DE JARDIN DE NIÑOS FORANEA.	P	07	8	201124	201117	37,253.80
E0121	DIRECTORA DE JARDIN DE NIÑOS FORANEA.	P	07	7	201124	201117	22,737.80
E0121	DIRECTORA DE JARDIN DE NIÑOS FORANEA.	P	07	3	201124	201117	8,482.20
E0121	DIRECTORA DE JARDIN DE NIÑOS FORANEA.	P	07	5	201124	201117	17,225.70
E0121	DIRECTORA DE JARDIN DE NIÑOS FORANEA.	P	07	4	201124	201117	12,855.80
E0121	DIRECTORA DE JARDIN DE NIÑOS FORANEA.	P	07	6	201124	201117	19,981.80
E0121	DIRECTORA DE JARDIN DE NIÑOS FORANEA.	P	07	8	201124	201117	29,104.50
E0121	DIRECTORA DE JARDIN DE NIÑOS FORANEA.	P	07	5	201116	201101	17,029.79
E0121	DIRECTORA DE JARDIN DE NIÑOS FORANEA.	P	07	6	201116	201101	19,794.95
E0121	DIRECTORA DE JARDIN DE NIÑOS FORANEA.	P	07	3	201116	201101	9,344.71
E0121	DIRECTORA DE JARDIN DE NIÑOS FORANEA.	P	07	9	201116	201101	36,633.11
E0121	DIRECTORA DE JARDIN DE NIÑOS FORANEA.	P	07	4	201116	201101	12,708.81
E0121	DIRECTORA DE JARDIN DE NIÑOS FORANEA.	P	07	7	201116	201101	22,470.32
E0121	DIRECTORA DE JARDIN DE NIÑOS FORANEA.	P	07	6	201116	201101	26,773.52
E0121	DIRECTORA DE JARDIN DE NIÑOS FORANEA.	P	38	3	069999	202001	188.64
E0121	DIRECTORA DE JARDIN DE NIÑOS FORANEA.	P	38	3	201824	201801	148.64
E0121	DIRECTORA DE JARDIN DE NIÑOS FORANEA.	P	38	3	201824	201301	98.03
E0121	DIRECTORA DE JARDIN DE NIÑOS FORANEA.	P	38	3	201224	198610	42.80
E0121	DIRECTORA DE JARDIN DE NIÑOS FORANEA.	P	38	3	069999	202001	376.16
E0121	DIRECTORA DE JARDIN DE NIÑOS FORANEA.	P	38	3	201824	201801	326.16
E0121	DIRECTORA DE JARDIN DE NIÑOS FORANEA.	P	38	3	201724	201701	257.25
E0121	DIRECTORA DE JARDIN DE NIÑOS FORANEA.	P	38	3	201624	201601	192.60
E0121	DIRECTORA DE JARDIN DE NIÑOS FORANEA.	P	38	3	201524	201501	149.83
E0121	DIRECTORA DE JARDIN DE NIÑOS FORANEA.	P	38	3	201424	201301	105.33
E0121	DIRECTORA DE JARDIN DE NIÑOS FORANEA.	P	41	3	069999	201901	93.93
E0121	DIRECTORA DE JARDIN DE NIÑOS FORANEA.	P	41	3	201224	201201	2,040.00
E0121	DIRECTORA DE JARDIN DE NIÑOS FORANEA.	P	41	3	201124	201101	1,880.00
E0121	DIRECTORA DE JARDIN DE NIÑOS FORANEA.	P	44	3	069999	201901	190.33
E0121	DIRECTORA DE JARDIN DE NIÑOS FORANEA.	P	44	3	201824	201801	100.33
E0121	DIRECTORA DE JARDIN DE NIÑOS FORANEA.	P	44	3	201224	198610	93.93
E0121	DIRECTORA DE JARDIN DE NIÑOS FORANEA.	D	88	1	069999	198401	-
E0121	DIRECTORA DE JARDIN DE NIÑOS FORANEA.	D	88	2	069999	198401	-
E0121	DIRECTORA DE JARDIN DE NIÑOS FORANEA.	D	88	3	069999	198401	-
E0121	DIRECTORA DE JARDIN DE NIÑOS FORANEA.	D	93	1	069999	201217	-
E0121	DIRECTORA DE JARDIN DE NIÑOS FORANEA.	D	93	2	069999	201217	-
E0121	DIRECTORA DE JARDIN DE NIÑOS FORANEA.	D	93	3	069999	201217	-
E0121	DIRECTORA DE JARDIN DE NIÑOS FORANEA.	P	09	3	069999	202010	241.87
E0121	DIRECTORA DE JARDIN DE NIÑOS FORANEA.	P	09	0	069999	198610	709.54
E0121	DIRECTORA DE JARDIN DE NIÑOS FORANEA.	P	09	5	069999	198610	709.54
E0121	DIRECTORA DE JARDIN DE NIÑOS FORANEA.	P	09	4	069999	198610	709.54
E0121	DIRECTORA DE JARDIN DE NIÑOS FORANEA.	P	09	8	069999	198610	709.54
E0121	DIRECTORA DE JARDIN DE NIÑOS FORANEA.	P	09	3	069999	198610	709.54
E0121	DIRECTORA DE JARDIN DE NIÑOS FORANEA.	P	09	7	069999	198610	709.54
E0121	DIRECTORA DE JARDIN DE NIÑOS FORANEA.	P	09	6	069999	198610	709.54
E0121	DIRECTORA DE JARDIN DE NIÑOS FORANEA.	P	09	0	069999	198610	68.33
E0121	DIRECTORA DE JARDIN DE NIÑOS FORANEA.	P	09	3	069999	198401	14.10
E0121	DIRECTORA DE JARDIN DE NIÑOS FORANEA.	P	09	3	069999	198610	489.85
E0121	DIRECTORA DE JARDIN DE NIÑOS FORANEA.	P	09	3	069999	198610	431.80
E0121	DIRECTORA DE JARDIN DE NIÑOS FORANEA.	P	09	3	069999	202001	3,836.62
E0121	DIRECTORA DE JARDIN DE NIÑOS FORANEA.	P	09	3	201824	201801	3,710.86
E0121	DIRECTORA DE JARDIN DE NIÑOS FORANEA.	P	09	3	201824	201801	3,952.98
E0121	DIRECTORA DE JARDIN DE NIÑOS FORANEA.	P	09	3	201724	201701	3,402.53
E0121	DIRECTORA DE JARDIN DE NIÑOS FORANEA.	P	09	3	201624	201601	3,297.76
E0121	DIRECTORA DE JARDIN DE NIÑOS FORANEA.	P	09	3	201524	201501	2,880.43
E0121	DIRECTORA DE JARDIN DE NIÑOS FORANEA.	P	09	3	201424	201301	2,799.84
E0121	DIRECTORA DE JARDIN DE NIÑOS FORANEA.	P	09	3	201224	201201	2,606.82
E0121	DIRECTORA DE JARDIN DE NIÑOS FORANEA.	P	09	3	201124	201101	2,548.60
E0121	DIRECTORA DE JARDIN DE NIÑOS FORANEA.	P	09	0A	069999	198733	1,545.60
E0121	DIRECTORA DE JARDIN DE NIÑOS FORANEA.	P	09	0E	201623	201623	26,400.00
E0121	DIRECTORA DE JARDIN DE NIÑOS FORANEA.	P	09	0E	201623	201623	26,400.00



SERVICIOS EDUCATIVOS DE QUINTANA ROO
EJERCICIO FISCAL 2021



GOBIERNO DEL ESTADO DE QUINTANA ROO Tabulador Autorizado Organización Descentralizada							
CATEGORIA	DESCRIPCION	PERCIDE	CONCEPTO	NIVEL_SUELDO	QNA_FN	QNA_BN	IMPORTE
A		O	O	O			MESESUAL
E0121	DIRECTORA DE JARDIN DE NIÑOS FORANEA.	P	GE	3	201723	201723	26,400.00
E0121	DIRECTORA DE JARDIN DE NIÑOS FORANEA.	P	GE	3	201023	201023	26,400.00
E0121	DIRECTORA DE JARDIN DE NIÑOS FORANEA.	P	GE	3	201023	201023	26,400.00
E0121	DIRECTORA DE JARDIN DE NIÑOS FORANEA.	P	GE	3	201424	201424	26,400.00
E0121	DIRECTORA DE JARDIN DE NIÑOS FORANEA.	P	GE	3	201224	201224	28,018.44
E0121	DIRECTORA DE JARDIN DE NIÑOS FORANEA.	P	GE	3	201224	201224	25,753.24
E0121	DIRECTORA DE JARDIN DE NIÑOS FORANEA.	P	GE	3	201124	201124	25,453.24
E0121	DIRECTORA DE JARDIN DE NIÑOS FORANEA.	P	L1	3	000000	000010	5.00
E0121	DIRECTORA DE JARDIN DE NIÑOS FORANEA.	P	L2	3	000000	000010	9.00
E0121	DIRECTORA DE JARDIN DE NIÑOS FORANEA.	P	L3	3	000000	000010	15.00
E0121	DIRECTORA DE JARDIN DE NIÑOS FORANEA.	P	LT	3	000000	000010	20.00
E0121	DIRECTORA DE JARDIN DE NIÑOS FORANEA.	P	MA	3	000000	000010	05.00
E0121	DIRECTORA DE JARDIN DE NIÑOS FORANEA.	P	Q1	3	000000	000010	43.10
E0121	DIRECTORA DE JARDIN DE NIÑOS FORANEA.	P	Q2	3	000000	000010	32.45
E0121	DIRECTORA DE JARDIN DE NIÑOS FORANEA.	P	Q3	3	000000	000010	77.00
E0121	DIRECTORA DE JARDIN DE NIÑOS FORANEA.	P	Q4	3	000000	000010	103.25
E0121	DIRECTORA DE JARDIN DE NIÑOS FORANEA.	P	Q6	3	000000	000010	129.00
E0121	DIRECTORA DE JARDIN DE NIÑOS FORANEA.	P	SC	3	000000	000010	-
E0121	DIRECTORA DE JARDIN DE NIÑOS FORANEA.	D	ST	3	000000	201400	-
E0121	DIRECTORA DE JARDIN DE NIÑOS FORANEA.	D	ST	1	000000	201400	-
E0121	DIRECTORA DE JARDIN DE NIÑOS FORANEA.	D	ST	2	000000	201400	-
E0121	DIRECTORA DE JARDIN DE NIÑOS FORANEA.	P	VA	3	000000	201001	1,600.25
E0121	DIRECTORA DE JARDIN DE NIÑOS FORANEA.	P	VA	3	201124	201101	1,437.47
E0125	DIRECTORA PARA CENTROS DE DESARROLLO INFANTIL.	P	07	8	000000	202017	84,022.04
E0125	DIRECTORA PARA CENTROS DE DESARROLLO INFANTIL.	P	07	8	000000	202017	36,434.82
E0125	DIRECTORA PARA CENTROS DE DESARROLLO INFANTIL.	P	07	4	000000	202017	20,075.04
E0125	DIRECTORA PARA CENTROS DE DESARROLLO INFANTIL.	P	07	3	000000	202017	22,067.74
E0125	DIRECTORA PARA CENTROS DE DESARROLLO INFANTIL.	P	07	9	000000	202017	63,100.18
E0125	DIRECTORA PARA CENTROS DE DESARROLLO INFANTIL.	P	07	7	000000	202017	50,730.35
E0125	DIRECTORA PARA CENTROS DE DESARROLLO INFANTIL.	P	07	5	202016	202001	38,044.88
E0125	DIRECTORA PARA CENTROS DE DESARROLLO INFANTIL.	P	07	5	202016	202001	64,279.24
E0125	DIRECTORA PARA CENTROS DE DESARROLLO INFANTIL.	P	07	9	202016	202001	82,277.40
E0125	DIRECTORA PARA CENTROS DE DESARROLLO INFANTIL.	P	07	7	202016	202001	60,218.20
E0125	DIRECTORA PARA CENTROS DE DESARROLLO INFANTIL.	P	07	4	202016	202001	28,391.12
E0125	DIRECTORA PARA CENTROS DE DESARROLLO INFANTIL.	P	07	3	202016	202001	21,839.34
E0125	DIRECTORA PARA CENTROS DE DESARROLLO INFANTIL.	P	07	4	201824	201917	27,457.98
E0125	DIRECTORA PARA CENTROS DE DESARROLLO INFANTIL.	P	07	5	201824	201917	36,793.10
E0125	DIRECTORA PARA CENTROS DE DESARROLLO INFANTIL.	P	07	7	201824	201917	48,595.92
E0125	DIRECTORA PARA CENTROS DE DESARROLLO INFANTIL.	P	07	9	201824	201917	79,571.94
E0125	DIRECTORA PARA CENTROS DE DESARROLLO INFANTIL.	P	07	8	201824	201917	62,185.00
E0125	DIRECTORA PARA CENTROS DE DESARROLLO INFANTIL.	P	07	3	201824	201917	21,121.22
E0125	DIRECTORA PARA CENTROS DE DESARROLLO INFANTIL.	P	07	4	201910	201901	27,185.70
E0125	DIRECTORA PARA CENTROS DE DESARROLLO INFANTIL.	P	07	6	201910	201901	78,794.10
E0125	DIRECTORA PARA CENTROS DE DESARROLLO INFANTIL.	P	07	8	201910	201901	81,590.10
E0125	DIRECTORA PARA CENTROS DE DESARROLLO INFANTIL.	P	07	5	201910	201901	36,428.80
E0125	DIRECTORA PARA CENTROS DE DESARROLLO INFANTIL.	P	07	7	201910	201901	48,396.00
E0125	DIRECTORA PARA CENTROS DE DESARROLLO INFANTIL.	P	07	3	201916	201901	20,912.10
E0125	DIRECTORA PARA CENTROS DE DESARROLLO INFANTIL.	P	07	5	201824	201917	34,876.78
E0125	DIRECTORA PARA CENTROS DE DESARROLLO INFANTIL.	P	07	4	201824	201917	28,027.48
E0125	DIRECTORA PARA CENTROS DE DESARROLLO INFANTIL.	P	07	3	201824	201917	20,021.96
E0125	DIRECTORA PARA CENTROS DE DESARROLLO INFANTIL.	P	07	9	201824	201917	70,427.56
E0125	DIRECTORA PARA CENTROS DE DESARROLLO INFANTIL.	P	07	8	201824	201917	58,927.80
E0125	DIRECTORA PARA CENTROS DE DESARROLLO INFANTIL.	P	07	7	201824	201917	40,937.40
E0125	DIRECTORA PARA CENTROS DE DESARROLLO INFANTIL.	P	07	5	201816	201901	50,344.36
E0125	DIRECTORA PARA CENTROS DE DESARROLLO INFANTIL.	P	07	9	201816	201901	74,880.74
E0125	DIRECTORA PARA CENTROS DE DESARROLLO INFANTIL.	P	07	4	201816	201901	25,789.78
E0125	DIRECTORA PARA CENTROS DE DESARROLLO INFANTIL.	P	07	5	201816	201901	19,822.82
E0125	DIRECTORA PARA CENTROS DE DESARROLLO INFANTIL.	P	07	5	201816	201901	34,531.48
E0125	DIRECTORA PARA CENTROS DE DESARROLLO INFANTIL.	P	07	7	201910	201901	45,561.88
E0125	DIRECTORA PARA CENTROS DE DESARROLLO INFANTIL.	P	07	7	201724	201717	43,060.51
E0125	DIRECTORA PARA CENTROS DE DESARROLLO INFANTIL.	P	07	9	201724	201717	71,533.25
E0125	DIRECTORA PARA CENTROS DE DESARROLLO INFANTIL.	P	07	4	201724	201717	24,483.69
E0125	DIRECTORA PARA CENTROS DE DESARROLLO INFANTIL.	P	07	8	201724	201717	55,685.39
E0125	DIRECTORA PARA CENTROS DE DESARROLLO INFANTIL.	P	07	5	201724	201717	33,075.11
E0125	DIRECTORA PARA CENTROS DE DESARROLLO INFANTIL.	P	07	3	201724	201717	18,987.47
E0125	DIRECTORA PARA CENTROS DE DESARROLLO INFANTIL.	P	07	8	201716	201701	55,332.07
E0125	DIRECTORA PARA CENTROS DE DESARROLLO INFANTIL.	P	07	9	201716	201701	70,825.03



SERVICIOS EDUCATIVOS DE QUINTANA ROO
EJERCICIO FISCAL 2021



GOBIERNO DEL ESTADO DE QUINTANA ROO Talesader Administrada Organismos Descentralizados							
CATEGORIA	DESCRIPCION	PERCIDE	CONCEPTO	NIVEL_BUELO	QNA_FIN	QNA_030	IMPORTE
A		D	O	O			MESEJUAL
E0125	DIRECTORA PARA CENTROS DE DESARROLLO INFANTIL	P	07	3	201716	201701	18,730.48
E0125	DIRECTORA PARA CENTROS DE DESARROLLO INFANTIL	P	07	7	201716	201701	43,228.73
E0125	DIRECTORA PARA CENTROS DE DESARROLLO INFANTIL	P	07	5	201716	201701	32,746.82
E0125	DIRECTORA PARA CENTROS DE DESARROLLO INFANTIL	P	07	4	201716	201701	24,436.30
E0125	DIRECTORA PARA CENTROS DE DESARROLLO INFANTIL	P	07	3	201624	201617	18,163.75
E0125	DIRECTORA PARA CENTROS DE DESARROLLO INFANTIL	P	07	4	201624	201617	23,812.85
E0125	DIRECTORA PARA CENTROS DE DESARROLLO INFANTIL	P	07	5	201624	201617	68,428.90
E0125	DIRECTORA PARA CENTROS DE DESARROLLO INFANTIL	P	07	7	201624	201617	41,786.41
E0125	DIRECTORA PARA CENTROS DE DESARROLLO INFANTIL	P	07	8	201624	201617	53,480.04
E0125	DIRECTORA PARA CENTROS DE DESARROLLO INFANTIL	P	07	5	201624	201617	31,841.18
E0125	DIRECTORA PARA CENTROS DE DESARROLLO INFANTIL	P	07	3	201616	201601	17,063.97
E0125	DIRECTORA PARA CENTROS DE DESARROLLO INFANTIL	P	07	6	201616	201601	67,702.40
E0125	DIRECTORA PARA CENTROS DE DESARROLLO INFANTIL	P	07	8	201616	201601	82,931.62
E0125	DIRECTORA PARA CENTROS DE DESARROLLO INFANTIL	P	07	7	201616	201601	41,352.88
E0125	DIRECTORA PARA CENTROS DE DESARROLLO INFANTIL	P	07	5	201616	201601	31,327.90
E0125	DIRECTORA PARA CENTROS DE DESARROLLO INFANTIL	P	07	4	201616	201601	23,379.06
E0125	DIRECTORA PARA CENTROS DE DESARROLLO INFANTIL	P	07	9	201624	201617	65,461.30
E0125	DIRECTORA PARA CENTROS DE DESARROLLO INFANTIL	P	07	7	201624	201617	38,954.45
E0125	DIRECTORA PARA CENTROS DE DESARROLLO INFANTIL	P	07	8	201624	201617	51,141.88
E0125	DIRECTORA PARA CENTROS DE DESARROLLO INFANTIL	P	07	3	201624	201617	17,375.76
E0125	DIRECTORA PARA CENTROS DE DESARROLLO INFANTIL	P	07	4	201624	201617	22,586.46
E0125	DIRECTORA PARA CENTROS DE DESARROLLO INFANTIL	P	07	5	201624	201617	83,288.50
E0125	DIRECTORA PARA CENTROS DE DESARROLLO INFANTIL	P	07	4	201610	201601	22,304.78
E0125	DIRECTORA PARA CENTROS DE DESARROLLO INFANTIL	P	07	7	201616	201601	39,556.84
E0125	DIRECTORA PARA CENTROS DE DESARROLLO INFANTIL	P	07	5	201616	201601	29,966.80
E0125	DIRECTORA PARA CENTROS DE DESARROLLO INFANTIL	P	07	3	201616	201601	17,203.68
E0125	DIRECTORA PARA CENTROS DE DESARROLLO INFANTIL	P	07	8	201616	201601	50,635.31
E0125	DIRECTORA PARA CENTROS DE DESARROLLO INFANTIL	P	07	9	201616	201601	94,813.16
E0125	DIRECTORA PARA CENTROS DE DESARROLLO INFANTIL	P	07	8	201424	201417	62,320.35
E0125	DIRECTORA PARA CENTROS DE DESARROLLO INFANTIL	P	07	7	201424	201417	36,037.35
E0125	DIRECTORA PARA CENTROS DE DESARROLLO INFANTIL	P	07	5	201424	201417	26,616.15
E0125	DIRECTORA PARA CENTROS DE DESARROLLO INFANTIL	P	07	3	201424	201417	16,542.00
E0125	DIRECTORA PARA CENTROS DE DESARROLLO INFANTIL	P	07	4	201424	201417	21,504.60
E0125	DIRECTORA PARA CENTROS DE DESARROLLO INFANTIL	P	07	8	201424	201417	46,687.80
E0125	DIRECTORA PARA CENTROS DE DESARROLLO INFANTIL	P	07	5	201416	201401	28,529.73
E0125	DIRECTORA PARA CENTROS DE DESARROLLO INFANTIL	P	07	3	201416	201401	16,377.67
E0125	DIRECTORA PARA CENTROS DE DESARROLLO INFANTIL	P	07	4	201416	201401	21,290.82
E0125	DIRECTORA PARA CENTROS DE DESARROLLO INFANTIL	P	07	8	201416	201401	48,203.84
E0125	DIRECTORA PARA CENTROS DE DESARROLLO INFANTIL	P	07	7	201416	201401	37,859.22
E0125	DIRECTORA PARA CENTROS DE DESARROLLO INFANTIL	P	07	9	201416	201401	61,700.88
E0125	DIRECTORA PARA CENTROS DE DESARROLLO INFANTIL	P	07	9	201324	201317	88,185.50
E0125	DIRECTORA PARA CENTROS DE DESARROLLO INFANTIL	P	07	5	201324	201317	27,386.65
E0125	DIRECTORA PARA CENTROS DE DESARROLLO INFANTIL	P	07	8	201324	201317	46,238.70
E0125	DIRECTORA PARA CENTROS DE DESARROLLO INFANTIL	P	07	4	201324	201317	20,422.85
E0125	DIRECTORA PARA CENTROS DE DESARROLLO INFANTIL	P	07	7	201324	201317	36,123.95
E0125	DIRECTORA PARA CENTROS DE DESARROLLO INFANTIL	P	07	3	201324	201317	15,709.90
E0125	DIRECTORA PARA CENTROS DE DESARROLLO INFANTIL	P	07	4	201316	201301	20,184.21
E0125	DIRECTORA PARA CENTROS DE DESARROLLO INFANTIL	P	07	7	201316	201301	36,791.62
E0125	DIRECTORA PARA CENTROS DE DESARROLLO INFANTIL	P	07	9	201316	201301	58,460.60
E0125	DIRECTORA PARA CENTROS DE DESARROLLO INFANTIL	P	07	6	201316	201301	45,686.35
E0125	DIRECTORA PARA CENTROS DE DESARROLLO INFANTIL	P	07	5	201316	201301	27,646.63
E0125	DIRECTORA PARA CENTROS DE DESARROLLO INFANTIL	P	07	3	201316	201301	15,528.92
E0125	DIRECTORA PARA CENTROS DE DESARROLLO INFANTIL	P	07	3	201224	201217	14,883.95
E0125	DIRECTORA PARA CENTROS DE DESARROLLO INFANTIL	P	07	8	201224	201217	43,625.25
E0125	DIRECTORA PARA CENTROS DE DESARROLLO INFANTIL	P	07	5	201224	201217	25,944.20
E0125	DIRECTORA PARA CENTROS DE DESARROLLO INFANTIL	P	07	9	201224	201217	56,109.25
E0125	DIRECTORA PARA CENTROS DE DESARROLLO INFANTIL	P	07	7	201224	201217	34,248.25
E0125	DIRECTORA PARA CENTROS DE DESARROLLO INFANTIL	P	07	4	201224	201217	19,391.35
E0125	DIRECTORA PARA CENTROS DE DESARROLLO INFANTIL	P	07	3	201216	201201	14,719.28
E0125	DIRECTORA PARA CENTROS DE DESARROLLO INFANTIL	P	07	4	201216	201201	19,135.45
E0125	DIRECTORA PARA CENTROS DE DESARROLLO INFANTIL	P	07	8	201216	201201	43,323.90
E0125	DIRECTORA PARA CENTROS DE DESARROLLO INFANTIL	P	07	7	201216	201201	33,846.80
E0125	DIRECTORA PARA CENTROS DE DESARROLLO INFANTIL	P	07	9	201216	201201	55,454.09
E0125	DIRECTORA PARA CENTROS DE DESARROLLO INFANTIL	P	07	5	201216	201201	25,841.49
E0125	DIRECTORA PARA CENTROS DE DESARROLLO INFANTIL	P	07	3	201124	201117	14,116.50
E0125	DIRECTORA PARA CENTROS DE DESARROLLO INFANTIL	P	07	9	201124	201117	63,193.86
E0125	DIRECTORA PARA CENTROS DE DESARROLLO INFANTIL	P	07	4	201124	201117	18,335.35



SERVICIOS EDUCATIVOS DE QUINTANA ROO
EJERCICIO FISCAL 2021



GOBIERNO DEL ESTADO DE QUINTANA ROO Tercer Año Autorizado Organismo Descentralizado								
CATEGORÍA	DESCRIPCIÓN	PERIODO	CONCEPTO	NIVEL	UNIDAD	QNA_FNI	QNA_FPI	IMPORTE
A		D	O	D	D			VENENCIAL
E0125	DIRECTORA PARA CENTROS DE DESARROLLO INFANTIL	P	07	7	201124	201117		32,466.95
E0125	DIRECTORA PARA CENTROS DE DESARROLLO INFANTIL	F	07	8	201124	201117		41,557.70
E0125	DIRECTORA PARA CENTROS DE DESARROLLO INFANTIL	P	07	5	201124	201117		24,596.15
E0125	DIRECTORA PARA CENTROS DE DESARROLLO INFANTIL	P	07	8	201118	201101		41,084.00
E0125	DIRECTORA PARA CENTROS DE DESARROLLO INFANTIL	P	07	5	201118	201101		24,310.39
E0125	DIRECTORA PARA CENTROS DE DESARROLLO INFANTIL	P	07	9	201116	201101		62,580.78
E0125	DIRECTORA PARA CENTROS DE DESARROLLO INFANTIL	P	07	3	201118	201101		13,868.00
E0125	DIRECTORA PARA CENTROS DE DESARROLLO INFANTIL	P	07	4	201118	201101		18,148.99
E0125	DIRECTORA PARA CENTROS DE DESARROLLO INFANTIL	P	07	7	201118	201101		32,047.83
E0125	DIRECTORA PARA CENTROS DE DESARROLLO INFANTIL	P	38	3	999999	202001		216.20
E0125	DIRECTORA PARA CENTROS DE DESARROLLO INFANTIL	P	38	3	201824	201901		176.20
E0125	DIRECTORA PARA CENTROS DE DESARROLLO INFANTIL	P	38	3	201824	201301		126.20
E0125	DIRECTORA PARA CENTROS DE DESARROLLO INFANTIL	P	38	3	201224	199910		42.60
E0125	DIRECTORA PARA CENTROS DE DESARROLLO INFANTIL	P	39	3	999999	202001		403.72
E0125	DIRECTORA PARA CENTROS DE DESARROLLO INFANTIL	P	39	3	201804	201901		363.72
E0125	DIRECTORA PARA CENTROS DE DESARROLLO INFANTIL	P	39	3	201824	201801		313.72
E0125	DIRECTORA PARA CENTROS DE DESARROLLO INFANTIL	P	39	3	201724	201701		294.81
E0125	DIRECTORA PARA CENTROS DE DESARROLLO INFANTIL	P	39	3	201824	201601		220.36
E0125	DIRECTORA PARA CENTROS DE DESARROLLO INFANTIL	P	39	3	201524	201501		177.40
E0125	DIRECTORA PARA CENTROS DE DESARROLLO INFANTIL	P	39	3	201424	201301		133.90
E0125	DIRECTORA PARA CENTROS DE DESARROLLO INFANTIL	P	39	3	201224	199910		60.50
E0125	DIRECTORA PARA CENTROS DE DESARROLLO INFANTIL	P	41	3	999999	201301		2,886.00
E0125	DIRECTORA PARA CENTROS DE DESARROLLO INFANTIL	P	41	3	201224	201201		2,816.00
E0125	DIRECTORA PARA CENTROS DE DESARROLLO INFANTIL	P	41	3	201124	201101		2,536.00
E0125	DIRECTORA PARA CENTROS DE DESARROLLO INFANTIL	P	44	3	999999	201601		188.90
E0125	DIRECTORA PARA CENTROS DE DESARROLLO INFANTIL	P	44	3	201624	201301		138.90
E0125	DIRECTORA PARA CENTROS DE DESARROLLO INFANTIL	P	44	3	201224	199910		63.50
E0125	DIRECTORA PARA CENTROS DE DESARROLLO INFANTIL	D	58	3	999999	199401		-
E0125	DIRECTORA PARA CENTROS DE DESARROLLO INFANTIL	D	58	2	999999	199401		-
E0125	DIRECTORA PARA CENTROS DE DESARROLLO INFANTIL	D	58	1	999999	199401		-
E0125	DIRECTORA PARA CENTROS DE DESARROLLO INFANTIL	D	83	2	999999	201217		-
E0125	DIRECTORA PARA CENTROS DE DESARROLLO INFANTIL	D	83	3	999999	201217		-
E0125	DIRECTORA PARA CENTROS DE DESARROLLO INFANTIL	D	83	1	999999	201217		-
E0125	DIRECTORA PARA CENTROS DE DESARROLLO INFANTIL	P	09	3	999999	202010		361.31
E0125	DIRECTORA PARA CENTROS DE DESARROLLO INFANTIL	P	0C	7	999999	199910		1,058.67
E0125	DIRECTORA PARA CENTROS DE DESARROLLO INFANTIL	P	0C	3	999999	199910		1,052.87
E0125	DIRECTORA PARA CENTROS DE DESARROLLO INFANTIL	P	0C	6	999999	199910		1,058.67
E0125	DIRECTORA PARA CENTROS DE DESARROLLO INFANTIL	P	0C	9	999999	199910		1,058.67
E0125	DIRECTORA PARA CENTROS DE DESARROLLO INFANTIL	P	0C	5	999999	199910		1,058.67
E0125	DIRECTORA PARA CENTROS DE DESARROLLO INFANTIL	P	0C	8	999999	199910		1,058.67
E0125	DIRECTORA PARA CENTROS DE DESARROLLO INFANTIL	P	0C	4	999999	199910		1,058.67
E0125	DIRECTORA PARA CENTROS DE DESARROLLO INFANTIL	P	0D	3	999999	199910		68.39
E0125	DIRECTORA PARA CENTROS DE DESARROLLO INFANTIL	P	E2	3	999999	199401		54.19
E0125	DIRECTORA PARA CENTROS DE DESARROLLO INFANTIL	P	E8	3	999999	199910		568.30
E0125	DIRECTORA PARA CENTROS DE DESARROLLO INFANTIL	P	E9	3	999999	199910		542.45
E0125	DIRECTORA PARA CENTROS DE DESARROLLO INFANTIL	P	FC	3	999999	202001		3,266.44
E0125	DIRECTORA PARA CENTROS DE DESARROLLO INFANTIL	P	FC	3	201524	201901		3,101.00
E0125	DIRECTORA PARA CENTROS DE DESARROLLO INFANTIL	P	FC	3	201824	201801		2,968.88
E0125	DIRECTORA PARA CENTROS DE DESARROLLO INFANTIL	P	FC	3	201724	201701		2,843.75
E0125	DIRECTORA PARA CENTROS DE DESARROLLO INFANTIL	P	FC	3	201824	201601		2,747.58
E0125	DIRECTORA PARA CENTROS DE DESARROLLO INFANTIL	P	FC	3	201524	201501		2,138.40
E0125	DIRECTORA PARA CENTROS DE DESARROLLO INFANTIL	P	FC	3	201424	201301		2,057.14
E0125	DIRECTORA PARA CENTROS DE DESARROLLO INFANTIL	P	FC	3	201224	201201		1,973.28
E0125	DIRECTORA PARA CENTROS DE DESARROLLO INFANTIL	P	FC	3	201124	201101		1,882.83
E0125	DIRECTORA PARA CENTROS DE DESARROLLO INFANTIL	P	GA	3	999999	199723		2,458.00
E0125	DIRECTORA PARA CENTROS DE DESARROLLO INFANTIL	P	GE	3	201923	201923		26,400.00
E0125	DIRECTORA PARA CENTROS DE DESARROLLO INFANTIL	P	GE	3	201823	201823		26,400.00
E0125	DIRECTORA PARA CENTROS DE DESARROLLO INFANTIL	P	GE	3	201723	201723		26,400.00
E0125	DIRECTORA PARA CENTROS DE DESARROLLO INFANTIL	P	GE	3	201623	201623		26,400.00
E0125	DIRECTORA PARA CENTROS DE DESARROLLO INFANTIL	P	GE	3	201523	201523		26,400.00
E0125	DIRECTORA PARA CENTROS DE DESARROLLO INFANTIL	P	GE	3	201424	201424		26,400.00
E0125	DIRECTORA PARA CENTROS DE DESARROLLO INFANTIL	P	GE	3	201324	201324		34,972.92
E0125	DIRECTORA PARA CENTROS DE DESARROLLO INFANTIL	P	GE	3	201224	201224		32,709.72
E0125	DIRECTORA PARA CENTROS DE DESARROLLO INFANTIL	P	GE	3	201124	201124		32,469.73
E0125	DIRECTORA PARA CENTROS DE DESARROLLO INFANTIL	P	L1	3	999999	199910		6.80
E0125	DIRECTORA PARA CENTROS DE DESARROLLO INFANTIL	P	L2	3	999999	199910		9.85
E0125	DIRECTORA PARA CENTROS DE DESARROLLO INFANTIL	P	L3	3	999999	199910		15.00



SERVICIOS EDUCATIVOS DE QUINTANA ROO
EJERCICIO FISCAL 2021



GOBIERNO DEL ESTADO DE QUINTANA ROO Tercer Auditor Administrativo Organismos Descentralizados							
CATEGORIA	DESCRIPCION	PERC/D	CONCEPTO	NIVEL_NUEVO	QNA_FIN	QNA_INI	IMPORTE MENSUAL
E0125	DIRECTORA PARA CENTROS DE DESARROLLO INFANTIL	P	LT	3	999999	199910	29.95
E0125	DIRECTORA PARA CENTROS DE DESARROLLO INFANTIL	P	MA	3	999999	199910	59.90
E0125	DIRECTORA PARA CENTROS DE DESARROLLO INFANTIL	P	Q1	3	999999	199910	43.10
E0125	DIRECTORA PARA CENTROS DE DESARROLLO INFANTIL	P	Q2	3	999999	199910	52.45
E0125	DIRECTORA PARA CENTROS DE DESARROLLO INFANTIL	P	Q3	3	999999	199910	77.00
E0125	DIRECTORA PARA CENTROS DE DESARROLLO INFANTIL	P	Q4	3	999999	199910	103.25
E0125	DIRECTORA PARA CENTROS DE DESARROLLO INFANTIL	P	Q5	3	999999	199910	129.00
E0125	DIRECTORA PARA CENTROS DE DESARROLLO INFANTIL	P	SC	3	999999	199910	-
E0125	DIRECTORA PARA CENTROS DE DESARROLLO INFANTIL	D	ST	3	999999	201409	-
E0125	DIRECTORA PARA CENTROS DE DESARROLLO INFANTIL	D	ST	1	999999	201409	-
E0125	DIRECTORA PARA CENTROS DE DESARROLLO INFANTIL	D	ST	2	999999	201409	-
E0125	DIRECTORA PARA CENTROS DE DESARROLLO INFANTIL	P	VA	3	999999	201201	2,199.61
E0125	DIRECTORA PARA CENTROS DE DESARROLLO INFANTIL	P	VA	3	201124	201101	1,964.02
E0125	DIRECTORA PARA CENTROS DE DESARROLLO INFANTIL	P	VA	3	201124	201901	469.96
E0165	PROFESOR DE ENSEÑANZAS MUSICALES ELEMENTALES PARA JARDIN DE	P	07	3	999999	202001	632.92
E0165	PROFESOR DE ENSEÑANZAS MUSICALES ELEMENTALES PARA JARDIN DE	P	07	4	999999	202001	1,432.96
E0165	PROFESOR DE ENSEÑANZAS MUSICALES ELEMENTALES PARA JARDIN DE	P	07	8	999999	202001	1,119.56
E0165	PROFESOR DE ENSEÑANZAS MUSICALES ELEMENTALES PARA JARDIN DE	P	07	7	999999	202001	946.19
E0165	PROFESOR DE ENSEÑANZAS MUSICALES ELEMENTALES PARA JARDIN DE	P	07	5	999999	202001	1,434.24
E0165	PROFESOR DE ENSEÑANZAS MUSICALES ELEMENTALES PARA JARDIN DE	P	07	9	999999	202001	1,285.84
E0165	PROFESOR DE ENSEÑANZAS MUSICALES ELEMENTALES PARA JARDIN DE	P	07	5	201624	201901	603.25
E0165	PROFESOR DE ENSEÑANZAS MUSICALES ELEMENTALES PARA JARDIN DE	P	07	3	201624	201901	490.98
E0165	PROFESOR DE ENSEÑANZAS MUSICALES ELEMENTALES PARA JARDIN DE	P	07	4	201624	201901	612.10
E0165	PROFESOR DE ENSEÑANZAS MUSICALES ELEMENTALES PARA JARDIN DE	P	07	7	201624	201901	1,082.74
E0165	PROFESOR DE ENSEÑANZAS MUSICALES ELEMENTALES PARA JARDIN DE	P	07	9	201624	201901	1,773.90
E0165	PROFESOR DE ENSEÑANZAS MUSICALES ELEMENTALES PARA JARDIN DE	P	07	3	201624	201801	430.98
E0165	PROFESOR DE ENSEÑANZAS MUSICALES ELEMENTALES PARA JARDIN DE	P	07	5	201624	201801	795.32
E0165	PROFESOR DE ENSEÑANZAS MUSICALES ELEMENTALES PARA JARDIN DE	P	07	7	201624	201801	1,036.00
E0165	PROFESOR DE ENSEÑANZAS MUSICALES ELEMENTALES PARA JARDIN DE	P	07	8	201624	201801	1,326.00
E0165	PROFESOR DE ENSEÑANZAS MUSICALES ELEMENTALES PARA JARDIN DE	P	07	9	201624	201801	1,696.34
E0165	PROFESOR DE ENSEÑANZAS MUSICALES ELEMENTALES PARA JARDIN DE	P	07	4	201624	201801	986.02
E0165	PROFESOR DE ENSEÑANZAS MUSICALES ELEMENTALES PARA JARDIN DE	P	07	5	201724	201701	752.22
E0165	PROFESOR DE ENSEÑANZAS MUSICALES ELEMENTALES PARA JARDIN DE	P	07	4	201724	201701	561.32
E0165	PROFESOR DE ENSEÑANZAS MUSICALES ELEMENTALES PARA JARDIN DE	P	07	7	201724	201701	962.90
E0165	PROFESOR DE ENSEÑANZAS MUSICALES ELEMENTALES PARA JARDIN DE	P	07	3	201724	201701	412.72
E0165	PROFESOR DE ENSEÑANZAS MUSICALES ELEMENTALES PARA JARDIN DE	P	07	9	201724	201701	1,026.75
E0165	PROFESOR DE ENSEÑANZAS MUSICALES ELEMENTALES PARA JARDIN DE	P	07	6	201724	201701	1,270.88
E0165	PROFESOR DE ENSEÑANZAS MUSICALES ELEMENTALES PARA JARDIN DE	P	07	5	201624	201601	726.70
E0165	PROFESOR DE ENSEÑANZAS MUSICALES ELEMENTALES PARA JARDIN DE	P	07	9	201624	201601	1,571.74
E0165	PROFESOR DE ENSEÑANZAS MUSICALES ELEMENTALES PARA JARDIN DE	P	07	8	201624	201601	1,227.30
E0165	PROFESOR DE ENSEÑANZAS MUSICALES ELEMENTALES PARA JARDIN DE	P	07	4	201624	201601	542.34
E0165	PROFESOR DE ENSEÑANZAS MUSICALES ELEMENTALES PARA JARDIN DE	P	07	3	201624	201601	386.70
E0165	PROFESOR DE ENSEÑANZAS MUSICALES ELEMENTALES PARA JARDIN DE	P	07	7	201624	201601	955.32
E0165	PROFESOR DE ENSEÑANZAS MUSICALES ELEMENTALES PARA JARDIN DE	P	07	5	201524	201501	702.19
E0165	PROFESOR DE ENSEÑANZAS MUSICALES ELEMENTALES PARA JARDIN DE	P	07	6	201524	201501	1,518.59
E0165	PROFESOR DE ENSEÑANZAS MUSICALES ELEMENTALES PARA JARDIN DE	P	07	7	201524	201501	936.47
E0165	PROFESOR DE ENSEÑANZAS MUSICALES ELEMENTALES PARA JARDIN DE	P	07	4	201524	201501	523.99
E0165	PROFESOR DE ENSEÑANZAS MUSICALES ELEMENTALES PARA JARDIN DE	P	07	6	201524	201501	1,186.38
E0165	PROFESOR DE ENSEÑANZAS MUSICALES ELEMENTALES PARA JARDIN DE	P	07	3	201524	201501	365.28
E0165	PROFESOR DE ENSEÑANZAS MUSICALES ELEMENTALES PARA JARDIN DE	P	07	7	201424	201401	691.22
E0165	PROFESOR DE ENSEÑANZAS MUSICALES ELEMENTALES PARA JARDIN DE	P	07	5	201424	201401	675.18
E0165	PROFESOR DE ENSEÑANZAS MUSICALES ELEMENTALES PARA JARDIN DE	P	07	3	201424	201401	370.46
E0165	PROFESOR DE ENSEÑANZAS MUSICALES ELEMENTALES PARA JARDIN DE	P	07	4	201424	201401	603.84
E0165	PROFESOR DE ENSEÑANZAS MUSICALES ELEMENTALES PARA JARDIN DE	P	07	8	201424	201401	1,540.75
E0165	PROFESOR DE ENSEÑANZAS MUSICALES ELEMENTALES PARA JARDIN DE	P	07	9	201424	201401	1,460.19
E0165	PROFESOR DE ENSEÑANZAS MUSICALES ELEMENTALES PARA JARDIN DE	P	07	7	201324	201301	854.99
E0165	PROFESOR DE ENSEÑANZAS MUSICALES ELEMENTALES PARA JARDIN DE	P	07	4	201304	201301	483.30
E0165	PROFESOR DE ENSEÑANZAS MUSICALES ELEMENTALES PARA JARDIN DE	P	07	8	201304	201301	1,034.24
E0165	PROFESOR DE ENSEÑANZAS MUSICALES ELEMENTALES PARA JARDIN DE	P	07	3	201304	201301	320.36
E0165	PROFESOR DE ENSEÑANZAS MUSICALES ELEMENTALES PARA JARDIN DE	P	07	5	201304	201301	647.56
E0165	PROFESOR DE ENSEÑANZAS MUSICALES ELEMENTALES PARA JARDIN DE	P	07	9	201304	201301	1,400.66
E0165	PROFESOR DE ENSEÑANZAS MUSICALES ELEMENTALES PARA JARDIN DE	P	07	6	201224	201201	1,049.65
E0165	PROFESOR DE ENSEÑANZAS MUSICALES ELEMENTALES PARA JARDIN DE	P	07	5	201224	201201	821.25
E0165	PROFESOR DE ENSEÑANZAS MUSICALES ELEMENTALES PARA JARDIN DE	P	07	3	201204	201201	340.47
E0165	PROFESOR DE ENSEÑANZAS MUSICALES ELEMENTALES PARA JARDIN DE	P	07	4	201204	201201	463.69
E0165	PROFESOR DE ENSEÑANZAS MUSICALES ELEMENTALES PARA JARDIN DE	P	07	9	201204	201201	1,343.55
E0165	PROFESOR DE ENSEÑANZAS MUSICALES ELEMENTALES PARA JARDIN DE	P	07	7	201204	201201	820.04



SERVICIOS EDUCATIVOS DE QUINTANA ROO
EJERCICIO FISCAL 2021



GOBIERNO DEL ESTADO DE QUINTANA ROO Tendencias Administrativas Organismos Descentralizados							
CATEGORIA	DESCRIPCION	PERIODO	CONCEPTO	NIVEL_GUELO	GNA_FN	GNA_INI	IMPORTE MENSUAL
A		D	Q	Q			
ED185	PROFESOR DE ENSEÑANZAS MUSICALES ELEMENTALES PARA JARDIN DE	P	07	4	201124	201101	444.70
ED185	PROFESOR DE ENSEÑANZAS MUSICALES ELEMENTALES PARA JARDIN DE	P	07	5	201124	201101	595.92
ED185	PROFESOR DE ENSEÑANZAS MUSICALES ELEMENTALES PARA JARDIN DE	P	07	7	201124	201101	786.61
ED185	PROFESOR DE ENSEÑANZAS MUSICALES ELEMENTALES PARA JARDIN DE	P	07	8	201124	201101	1,008.84
ED185	PROFESOR DE ENSEÑANZAS MUSICALES ELEMENTALES PARA JARDIN DE	P	07	8	201124	201101	1,288.78
ED185	PROFESOR DE ENSEÑANZAS MUSICALES ELEMENTALES PARA JARDIN DE	P	07	3	201124	201101	306.97
ED185	PROFESOR DE ENSEÑANZAS MUSICALES ELEMENTALES PARA JARDIN DE	P	07	3	999999	202001	7.26
ED185	PROFESOR DE ENSEÑANZAS MUSICALES ELEMENTALES PARA JARDIN DE	P	38	3	201924	201901	5.66
ED185	PROFESOR DE ENSEÑANZAS MUSICALES ELEMENTALES PARA JARDIN DE	P	38	3	201924	201901	3.86
ED185	PROFESOR DE ENSEÑANZAS MUSICALES ELEMENTALES PARA JARDIN DE	P	38	3	201224	199910	1.75
ED185	PROFESOR DE ENSEÑANZAS MUSICALES ELEMENTALES PARA JARDIN DE	P	39	3	999999	202001	14.99
ED185	PROFESOR DE ENSEÑANZAS MUSICALES ELEMENTALES PARA JARDIN DE	P	39	3	201924	201901	12.99
ED185	PROFESOR DE ENSEÑANZAS MUSICALES ELEMENTALES PARA JARDIN DE	P	39	3	201924	201901	10.99
ED185	PROFESOR DE ENSEÑANZAS MUSICALES ELEMENTALES PARA JARDIN DE	P	39	3	201724	201701	8.99
ED185	PROFESOR DE ENSEÑANZAS MUSICALES ELEMENTALES PARA JARDIN DE	P	39	3	201624	201601	7.16
ED185	PROFESOR DE ENSEÑANZAS MUSICALES ELEMENTALES PARA JARDIN DE	P	39	3	201524	201501	5.51
ED185	PROFESOR DE ENSEÑANZAS MUSICALES ELEMENTALES PARA JARDIN DE	P	39	3	201424	201301	3.76
ED185	PROFESOR DE ENSEÑANZAS MUSICALES ELEMENTALES PARA JARDIN DE	P	39	3	201224	199910	1.86
ED185	PROFESOR DE ENSEÑANZAS MUSICALES ELEMENTALES PARA JARDIN DE	P	41	3	999999	201301	100.00
ED185	PROFESOR DE ENSEÑANZAS MUSICALES ELEMENTALES PARA JARDIN DE	P	41	3	201224	201301	96.00
ED185	PROFESOR DE ENSEÑANZAS MUSICALES ELEMENTALES PARA JARDIN DE	P	41	3	201124	201101	94.00
ED185	PROFESOR DE ENSEÑANZAS MUSICALES ELEMENTALES PARA JARDIN DE	P	44	3	999999	201901	6.06
ED185	PROFESOR DE ENSEÑANZAS MUSICALES ELEMENTALES PARA JARDIN DE	P	44	3	201824	201301	4.06
ED185	PROFESOR DE ENSEÑANZAS MUSICALES ELEMENTALES PARA JARDIN DE	P	44	3	201224	199910	2.16
ED185	PROFESOR DE ENSEÑANZAS MUSICALES ELEMENTALES PARA JARDIN DE	D	98	2	999999	199401	-
ED185	PROFESOR DE ENSEÑANZAS MUSICALES ELEMENTALES PARA JARDIN DE	D	98	1	999999	199401	-
ED185	PROFESOR DE ENSEÑANZAS MUSICALES ELEMENTALES PARA JARDIN DE	D	98	3	999999	199401	-
ED185	PROFESOR DE ENSEÑANZAS MUSICALES ELEMENTALES PARA JARDIN DE	D	99	1	999999	201217	-
ED185	PROFESOR DE ENSEÑANZAS MUSICALES ELEMENTALES PARA JARDIN DE	D	99	3	999999	201217	-
ED185	PROFESOR DE ENSEÑANZAS MUSICALES ELEMENTALES PARA JARDIN DE	D	99	2	999999	201217	-
ED185	PROFESOR DE ENSEÑANZAS MUSICALES ELEMENTALES PARA JARDIN DE	P	09	3	999999	200010	8.79
ED185	PROFESOR DE ENSEÑANZAS MUSICALES ELEMENTALES PARA JARDIN DE	P	09	7	999999	199910	26.23
ED185	PROFESOR DE ENSEÑANZAS MUSICALES ELEMENTALES PARA JARDIN DE	P	09	3	999999	199910	26.21
ED185	PROFESOR DE ENSEÑANZAS MUSICALES ELEMENTALES PARA JARDIN DE	P	09	4	999999	199910	26.21
ED185	PROFESOR DE ENSEÑANZAS MUSICALES ELEMENTALES PARA JARDIN DE	P	09	8	999999	199910	26.21
ED185	PROFESOR DE ENSEÑANZAS MUSICALES ELEMENTALES PARA JARDIN DE	P	09	6	999999	199910	26.21
ED185	PROFESOR DE ENSEÑANZAS MUSICALES ELEMENTALES PARA JARDIN DE	P	09	5	999999	199910	26.21
ED185	PROFESOR DE ENSEÑANZAS MUSICALES ELEMENTALES PARA JARDIN DE	P	09	9	999999	199910	26.21
ED185	PROFESOR DE ENSEÑANZAS MUSICALES ELEMENTALES PARA JARDIN DE	P	09	3	999999	199401	0.90
ED185	PROFESOR DE ENSEÑANZAS MUSICALES ELEMENTALES PARA JARDIN DE	P	09	3	999999	199910	15.50
ED185	PROFESOR DE ENSEÑANZAS MUSICALES ELEMENTALES PARA JARDIN DE	P	09	3	999999	199910	15.06
ED185	PROFESOR DE ENSEÑANZAS MUSICALES ELEMENTALES PARA JARDIN DE	P	09	3	999999	199910	15.26
ED185	PROFESOR DE ENSEÑANZAS MUSICALES ELEMENTALES PARA JARDIN DE	P	09	3	999999	199910	16.15
ED185	PROFESOR DE ENSEÑANZAS MUSICALES ELEMENTALES PARA JARDIN DE	P	09	3	999999	199910	16.46
ED185	PROFESOR DE ENSEÑANZAS MUSICALES ELEMENTALES PARA JARDIN DE	P	09	3	999999	199910	16.75
ED185	PROFESOR DE ENSEÑANZAS MUSICALES ELEMENTALES PARA JARDIN DE	P	09	3	999999	199723	60.80
ED185	PROFESOR DE ENSEÑANZAS MUSICALES ELEMENTALES PARA JARDIN DE	P	0E	3	201923	201923	1,300.00
ED185	PROFESOR DE ENSEÑANZAS MUSICALES ELEMENTALES PARA JARDIN DE	P	0E	3	201823	201823	1,300.00
ED185	PROFESOR DE ENSEÑANZAS MUSICALES ELEMENTALES PARA JARDIN DE	P	0E	3	201723	201723	1,300.00
ED185	PROFESOR DE ENSEÑANZAS MUSICALES ELEMENTALES PARA JARDIN DE	P	0E	3	201623	201623	1,300.00
ED185	PROFESOR DE ENSEÑANZAS MUSICALES ELEMENTALES PARA JARDIN DE	P	0E	3	201523	201523	1,300.00
ED185	PROFESOR DE ENSEÑANZAS MUSICALES ELEMENTALES PARA JARDIN DE	P	0E	3	201424	201424	1,300.00
ED185	PROFESOR DE ENSEÑANZAS MUSICALES ELEMENTALES PARA JARDIN DE	P	0E	3	201324	201324	1,181.22
ED185	PROFESOR DE ENSEÑANZAS MUSICALES ELEMENTALES PARA JARDIN DE	P	0E	3	201224	201224	1,059.94
ED185	PROFESOR DE ENSEÑANZAS MUSICALES ELEMENTALES PARA JARDIN DE	P	0E	3	201124	201124	1,094.94
ED185	PROFESOR DE ENSEÑANZAS MUSICALES ELEMENTALES PARA JARDIN DE	P	01	3	999999	199910	1.70
ED185	PROFESOR DE ENSEÑANZAS MUSICALES ELEMENTALES PARA JARDIN DE	P	02	3	999999	199910	2.15
ED185	PROFESOR DE ENSEÑANZAS MUSICALES ELEMENTALES PARA JARDIN DE	P	03	3	999999	199910	3.10
ED185	PROFESOR DE ENSEÑANZAS MUSICALES ELEMENTALES PARA JARDIN DE	P	04	3	999999	199910	4.15
ED185	PROFESOR DE ENSEÑANZAS MUSICALES ELEMENTALES PARA JARDIN DE	P	05	3	999999	199910	5.30
ED185	PROFESOR DE ENSEÑANZAS MUSICALES ELEMENTALES PARA JARDIN DE	P	06	3	999999	199401	-
ED185	PROFESOR DE ENSEÑANZAS MUSICALES ELEMENTALES PARA JARDIN DE	D	5T	2	999999	201406	-
ED185	PROFESOR DE ENSEÑANZAS MUSICALES ELEMENTALES PARA JARDIN DE	D	5T	1	999999	201409	-
ED185	PROFESOR DE ENSEÑANZAS MUSICALES ELEMENTALES PARA JARDIN DE	D	5T	3	999999	201406	-
ED185	PROFESOR DE ENSEÑANZAS MUSICALES ELEMENTALES PARA JARDIN DE	P	VA	3	999999	201201	63.52
ED185	PROFESOR DE ENSEÑANZAS MUSICALES ELEMENTALES PARA JARDIN DE	P	VA	2	201124	201101	57.12
ED185	PROFESOR DE ENSEÑANZAS MUSICALES ELEMENTALES PARA JARDIN DE	P	07	6	999999	202201	23,962.12
ED181	MAESTRA DE JARDIN DE NIÑOS FORANEA	P	07	6	999999	202201	23,962.12



SERVICIOS EDUCATIVOS DE QUINTANA ROO
EJERCICIO FISCAL 2021



GOBIERNO DEL ESTADO DE QUINTANA ROO Tercer Año Autorizado Organismos Descentralizados							
CATEGORIA	DESCRIPCION	PERCIDE	CONCEPTO	NIVEL_MUELDO	QNA_FIN	QNA_INI	IMPORTE MENSUAL
ED181	MAESTRA DE JARDIN DE NIÑOS FORANEA	P	07	4	201920	202001	16,416.90
ED181	MAESTRA DE JARDIN DE NIÑOS FORANEA	P	07	8	201980	202001	34,502.30
ED181	MAESTRA DE JARDIN DE NIÑOS FORANEA	P	07	5	201980	202001	20,867.22
ED181	MAESTRA DE JARDIN DE NIÑOS FORANEA	P	07	3	201980	202001	11,335.25
ED181	MAESTRA DE JARDIN DE NIÑOS FORANEA	P	07	9	201980	202001	44,675.05
ED181	MAESTRA DE JARDIN DE NIÑOS FORANEA	P	07	7	201980	202001	27,267.64
ED181	MAESTRA DE JARDIN DE NIÑOS FORANEA	P	07	4	201924	201901	14,906.98
ED181	MAESTRA DE JARDIN DE NIÑOS FORANEA	P	07	8	201924	201901	33,764.64
ED181	MAESTRA DE JARDIN DE NIÑOS FORANEA	P	07	7	201924	201901	26,371.02
ED181	MAESTRA DE JARDIN DE NIÑOS FORANEA	P	07	5	201924	201901	43,206.04
ED181	MAESTRA DE JARDIN DE NIÑOS FORANEA	P	07	3	201924	201901	10,662.52
ED181	MAESTRA DE JARDIN DE NIÑOS FORANEA	P	07	6	201924	201901	19,677.95
ED181	MAESTRA DE JARDIN DE NIÑOS FORANEA	P	07	0	201924	201901	23,174.20
ED181	MAESTRA DE JARDIN DE NIÑOS FORANEA	P	07	8	201924	201901	32,316.54
ED181	MAESTRA DE JARDIN DE NIÑOS FORANEA	P	07	9	201924	201901	41,395.25
ED181	MAESTRA DE JARDIN DE NIÑOS FORANEA	P	07	4	201924	201901	14,275.80
ED181	MAESTRA DE JARDIN DE NIÑOS FORANEA	P	07	7	201924	201901	25,247.50
ED181	MAESTRA DE JARDIN DE NIÑOS FORANEA	P	07	3	201924	201901	10,405.46
ED181	MAESTRA DE JARDIN DE NIÑOS FORANEA	P	07	6	201924	201901	22,186.68
ED181	MAESTRA DE JARDIN DE NIÑOS FORANEA	P	07	5	201924	201901	19,126.02
ED181	MAESTRA DE JARDIN DE NIÑOS FORANEA	P	07	8	201724	201701	24,183.42
ED181	MAESTRA DE JARDIN DE NIÑOS FORANEA	P	07	6	201724	201701	30,984.93
ED181	MAESTRA DE JARDIN DE NIÑOS FORANEA	P	07	4	201724	201701	21,251.80
ED181	MAESTRA DE JARDIN DE NIÑOS FORANEA	P	07	9	201724	201701	13,872.21
ED181	MAESTRA DE JARDIN DE NIÑOS FORANEA	P	07	5	201724	201701	18,269.70
ED181	MAESTRA DE JARDIN DE NIÑOS FORANEA	P	07	9	201724	201701	38,651.91
ED181	MAESTRA DE JARDIN DE NIÑOS FORANEA	P	07	3	201724	201701	10,063.12
ED181	MAESTRA DE JARDIN DE NIÑOS FORANEA	P	07	4	201924	201601	13,269.88
ED181	MAESTRA DE JARDIN DE NIÑOS FORANEA	P	07	5	201924	201601	20,533.14
ED181	MAESTRA DE JARDIN DE NIÑOS FORANEA	P	07	9	201924	201601	38,282.94
ED181	MAESTRA DE JARDIN DE NIÑOS FORANEA	P	07	8	201924	201601	29,907.75
ED181	MAESTRA DE JARDIN DE NIÑOS FORANEA	P	07	5	201924	201601	17,701.35
ED181	MAESTRA DE JARDIN DE NIÑOS FORANEA	P	07	3	201924	201601	9,713.18
ED181	MAESTRA DE JARDIN DE NIÑOS FORANEA	P	07	7	201924	201601	23,385.82
ED181	MAESTRA DE JARDIN DE NIÑOS FORANEA	P	07	9	201924	201601	36,987.40
ED181	MAESTRA DE JARDIN DE NIÑOS FORANEA	P	07	3	201924	201501	8,384.99
ED181	MAESTRA DE JARDIN DE NIÑOS FORANEA	P	07	5	201924	201501	17,102.57
ED181	MAESTRA DE JARDIN DE NIÑOS FORANEA	P	07	7	201924	201501	22,575.46
ED181	MAESTRA DE JARDIN DE NIÑOS FORANEA	P	07	8	201924	201501	28,896.39
ED181	MAESTRA DE JARDIN DE NIÑOS FORANEA	P	07	4	201924	201501	12,702.14
ED181	MAESTRA DE JARDIN DE NIÑOS FORANEA	P	07	6	201924	201501	19,836.77
ED181	MAESTRA DE JARDIN DE NIÑOS FORANEA	P	07	9	201424	201401	35,964.88
ED181	MAESTRA DE JARDIN DE NIÑOS FORANEA	P	07	8	201424	201401	19,075.74
ED181	MAESTRA DE JARDIN DE NIÑOS FORANEA	P	07	7	201424	201401	21,707.19
ED181	MAESTRA DE JARDIN DE NIÑOS FORANEA	P	07	5	201424	201401	9,023.74
ED181	MAESTRA DE JARDIN DE NIÑOS FORANEA	P	07	6	201424	201401	16,444.79
ED181	MAESTRA DE JARDIN DE NIÑOS FORANEA	P	07	4	201424	201401	12,272.35
ED181	MAESTRA DE JARDIN DE NIÑOS FORANEA	P	07	8	201424	201401	27,784.99
ED181	MAESTRA DE JARDIN DE NIÑOS FORANEA	P	07	6	201324	201301	18,296.07
ED181	MAESTRA DE JARDIN DE NIÑOS FORANEA	P	07	7	201324	201301	20,822.24
ED181	MAESTRA DE JARDIN DE NIÑOS FORANEA	P	07	8	201324	201301	26,652.27
ED181	MAESTRA DE JARDIN DE NIÑOS FORANEA	P	07	4	201324	201301	11,771.94
ED181	MAESTRA DE JARDIN DE NIÑOS FORANEA	P	07	9	201324	201301	34,114.99
ED181	MAESTRA DE JARDIN DE NIÑOS FORANEA	P	07	5	201324	201301	15,774.37
ED181	MAESTRA DE JARDIN DE NIÑOS FORANEA	P	07	3	201324	201301	8,695.87
ED181	MAESTRA DE JARDIN DE NIÑOS FORANEA	P	07	9	201224	201201	32,724.21
ED181	MAESTRA DE JARDIN DE NIÑOS FORANEA	P	07	5	201224	201201	15,131.29
ED181	MAESTRA DE JARDIN DE NIÑOS FORANEA	P	07	3	201224	201201	8,302.09
ED181	MAESTRA DE JARDIN DE NIÑOS FORANEA	P	07	6	201224	201201	17,862.11
ED181	MAESTRA DE JARDIN DE NIÑOS FORANEA	P	07	7	201224	201201	19,973.37
ED181	MAESTRA DE JARDIN DE NIÑOS FORANEA	P	07	4	201224	201201	11,292.03
ED181	MAESTRA DE JARDIN DE NIÑOS FORANEA	P	07	8	201224	201201	25,665.73
ED181	MAESTRA DE JARDIN DE NIÑOS FORANEA	P	07	6	201126	201101	14,014.43
ED181	MAESTRA DE JARDIN DE NIÑOS FORANEA	P	07	9	201126	201101	31,390.13
ED181	MAESTRA DE JARDIN DE NIÑOS FORANEA	P	07	8	201124	201101	24,623.48
ED181	MAESTRA DE JARDIN DE NIÑOS FORANEA	P	07	3	201124	201101	7,964.50
ED181	MAESTRA DE JARDIN DE NIÑOS FORANEA	P	07	7	201124	201101	19,159.11



SERVICIOS EDUCATIVOS DE QUINTANA ROO
EJERCICIO FISCAL 2021



GOBIERNO DEL ESTADO DE QUINTANA ROO Tributación Administrada Organismos Descentralizados							
CATGROO A	DESCRIPCION	PERCIE D	CONCEPT D	NIVEL_NUELD D	QNA_FIN	QNA_01	IMPORTE MENSUAL
E0181	MAESTRA DE JARDIN DE NINOS FORANEA	P	07	8	201124	201101	16,536.56
E0181	MAESTRA DE JARDIN DE NINOS FORANEA	P	07	4	201124	201101	10,631.68
E0181	MAESTRA DE JARDIN DE NINOS FORANEA	P	38	3	099999	202001	179.40
E0181	MAESTRA DE JARDIN DE NINOS FORANEA	P	38	3	201924	201901	139.40
E0181	MAESTRA DE JARDIN DE NINOS FORANEA	P	38	3	201824	201801	89.30
E0181	MAESTRA DE JARDIN DE NINOS FORANEA	P	38	3	201224	199610	42.80
E0181	MAESTRA DE JARDIN DE NINOS FORANEA	P	39	3	999999	202001	386.42
E0181	MAESTRA DE JARDIN DE NINOS FORANEA	P	39	3	201924	201901	326.62
E0181	MAESTRA DE JARDIN DE NINOS FORANEA	P	39	3	201824	201801	276.62
E0181	MAESTRA DE JARDIN DE NINOS FORANEA	P	39	3	201724	201701	227.91
E0181	MAESTRA DE JARDIN DE NINOS FORANEA	P	39	3	201624	201601	183.46
E0181	MAESTRA DE JARDIN DE NINOS FORANEA	P	39	3	201524	201501	140.90
E0181	MAESTRA DE JARDIN DE NINOS FORANEA	P	39	3	201424	201401	97.03
E0181	MAESTRA DE JARDIN DE NINOS FORANEA	P	39	3	201224	199610	50.50
E0181	MAESTRA DE JARDIN DE NINOS FORANEA	P	41	3	999999	201301	2,040.00
E0181	MAESTRA DE JARDIN DE NINOS FORANEA	P	41	3	201224	201201	1,990.00
E0181	MAESTRA DE JARDIN DE NINOS FORANEA	P	41	3	201124	201101	1,880.00
E0181	MAESTRA DE JARDIN DE NINOS FORANEA	P	44	3	999999	201901	150.00
E0181	MAESTRA DE JARDIN DE NINOS FORANEA	P	44	3	201824	201801	100.00
E0181	MAESTRA DE JARDIN DE NINOS FORANEA	P	44	3	201224	199610	50.50
E0181	MAESTRA DE JARDIN DE NINOS FORANEA	D	55	1	099999	199401	-
E0181	MAESTRA DE JARDIN DE NINOS FORANEA	D	55	2	999999	199401	-
E0181	MAESTRA DE JARDIN DE NINOS FORANEA	D	55	3	999999	199401	-
E0181	MAESTRA DE JARDIN DE NINOS FORANEA	D	55	2	999999	201217	-
E0181	MAESTRA DE JARDIN DE NINOS FORANEA	D	55	1	999999	201217	-
E0181	MAESTRA DE JARDIN DE NINOS FORANEA	D	55	3	999999	201217	-
E0181	MAESTRA DE JARDIN DE NINOS FORANEA	P	08	3	999999	199610	658.55
E0181	MAESTRA DE JARDIN DE NINOS FORANEA	P	09	3	999999	200010	213.42
E0181	MAESTRA DE JARDIN DE NINOS FORANEA	P	0C	7	999999	199610	638.59
E0181	MAESTRA DE JARDIN DE NINOS FORANEA	P	0C	3	999999	199610	638.59
E0181	MAESTRA DE JARDIN DE NINOS FORANEA	P	0C	5	999999	199610	638.59
E0181	MAESTRA DE JARDIN DE NINOS FORANEA	P	0C	9	999999	199610	638.59
E0181	MAESTRA DE JARDIN DE NINOS FORANEA	P	0C	8	999999	199610	638.59
E0181	MAESTRA DE JARDIN DE NINOS FORANEA	P	0C	4	999999	199610	638.59
E0181	MAESTRA DE JARDIN DE NINOS FORANEA	P	0C	8	999999	199610	638.59
E0181	MAESTRA DE JARDIN DE NINOS FORANEA	P	00	3	999999	199610	68.30
E0181	MAESTRA DE JARDIN DE NINOS FORANEA	P	E2	3	999999	199401	14.10
E0181	MAESTRA DE JARDIN DE NINOS FORANEA	P	E9	3	999999	199610	379.70
E0181	MAESTRA DE JARDIN DE NINOS FORANEA	P	EA	3	999999	199610	495.10
E0181	MAESTRA DE JARDIN DE NINOS FORANEA	P	E9	3	999999	199610	471.20
E0181	MAESTRA DE JARDIN DE NINOS FORANEA	P	EC	3	999999	199610	661.00
E0181	MAESTRA DE JARDIN DE NINOS FORANEA	P	ED	3	999999	199610	662.30
E0181	MAESTRA DE JARDIN DE NINOS FORANEA	P	EE	3	999999	199610	675.05
E0181	MAESTRA DE JARDIN DE NINOS FORANEA	P	GA	3	999999	199723	1,461.00
E0181	MAESTRA DE JARDIN DE NINOS FORANEA	P	GE	3	201823	201823	25,400.00
E0181	MAESTRA DE JARDIN DE NINOS FORANEA	P	GE	3	201823	201823	25,400.00
E0181	MAESTRA DE JARDIN DE NINOS FORANEA	P	GE	3	201723	201723	25,400.00
E0181	MAESTRA DE JARDIN DE NINOS FORANEA	P	GE	3	201623	201623	25,400.00
E0181	MAESTRA DE JARDIN DE NINOS FORANEA	P	GE	3	201523	201523	25,400.00
E0181	MAESTRA DE JARDIN DE NINOS FORANEA	P	GE	3	201424	201424	25,400.00
E0181	MAESTRA DE JARDIN DE NINOS FORANEA	P	GE	3	201324	201324	25,400.00
E0181	MAESTRA DE JARDIN DE NINOS FORANEA	P	GE	3	201224	201224	24,136.60
E0181	MAESTRA DE JARDIN DE NINOS FORANEA	P	GE	3	201124	201124	23,836.80
E0181	MAESTRA DE JARDIN DE NINOS FORANEA	P	L1	3	999999	199610	5.80
E0181	MAESTRA DE JARDIN DE NINOS FORANEA	P	L2	3	999999	199610	8.65
E0181	MAESTRA DE JARDIN DE NINOS FORANEA	P	L3	3	999999	199610	15.00
E0181	MAESTRA DE JARDIN DE NINOS FORANEA	P	LT	3	999999	199610	29.95
E0181	MAESTRA DE JARDIN DE NINOS FORANEA	P	MA	3	999999	199610	65.90
E0181	MAESTRA DE JARDIN DE NINOS FORANEA	P	O1	3	999999	199610	43.10
E0181	MAESTRA DE JARDIN DE NINOS FORANEA	P	O2	3	999999	199610	62.45
E0181	MAESTRA DE JARDIN DE NINOS FORANEA	P	O3	3	999999	199610	77.90
E0181	MAESTRA DE JARDIN DE NINOS FORANEA	P	O4	3	999999	199610	103.25
E0181	MAESTRA DE JARDIN DE NINOS FORANEA	P	O5	3	999999	199610	129.00
E0181	MAESTRA DE JARDIN DE NINOS FORANEA	P	SC	3	999999	199401	-
E0181	MAESTRA DE JARDIN DE NINOS FORANEA	D	ST	1	999999	201408	-
E0181	MAESTRA DE JARDIN DE NINOS FORANEA	D	ST	3	999999	201408	-
E0181	MAESTRA DE JARDIN DE NINOS FORANEA	D	ST	2	999999	201408	-



SERVICIOS EDUCATIVOS DE QUINTANA ROO
EJERCICIO FISCAL 2021



GOBIERNO DEL ESTADO DE QUINTANA ROO Tribunales Autorizados Departamentos Descentralizados							
CATEGORIA	DESCRIPCION	PERCIDE	CONCEPT	NIVEL_SUELDO	QNA_FN	QNA_INI	IMPORTE
A		B	C	D			MESES
ED181	MAESTRA DE JARDIN DE NIÑOS FORANEA	P	VA	3	999999	201201	1,472.58
ED181	MAESTRA DE JARDIN DE NIÑOS FORANEA	P	VA	3	201124	201101	1,303.00
ED183	HORAS DE ACOMPAÑANTE DE MUSICA PARA JARDIN DE NIÑOS FORANEO	P	07	3	999999	202001	518.20
ED183	HORAS DE ACOMPAÑANTE DE MUSICA PARA JARDIN DE NIÑOS FORANEO	P	07	4	999999	202001	704.76
ED183	HORAS DE ACOMPAÑANTE DE MUSICA PARA JARDIN DE NIÑOS FORANEO	P	07	5	999999	202001	944.62
ED183	HORAS DE ACOMPAÑANTE DE MUSICA PARA JARDIN DE NIÑOS FORANEO	P	07	8	999999	202001	1,556.80
ED183	HORAS DE ACOMPAÑANTE DE MUSICA PARA JARDIN DE NIÑOS FORANEO	P	07	9	999999	202001	2,062.68
ED183	HORAS DE ACOMPAÑANTE DE MUSICA PARA JARDIN DE NIÑOS FORANEO	P	07	7	999999	202001	1,246.78
ED183	HORAS DE ACOMPAÑANTE DE MUSICA PARA JARDIN DE NIÑOS FORANEO	P	07	3	201024	201901	501.16
ED183	HORAS DE ACOMPAÑANTE DE MUSICA PARA JARDIN DE NIÑOS FORANEO	P	07	4	201024	201901	681.80
ED183	HORAS DE ACOMPAÑANTE DE MUSICA PARA JARDIN DE NIÑOS FORANEO	P	07	8	201024	201901	1,543.32
ED183	HORAS DE ACOMPAÑANTE DE MUSICA PARA JARDIN DE NIÑOS FORANEO	P	07	7	201024	201901	1,205.78
ED183	HORAS DE ACOMPAÑANTE DE MUSICA PARA JARDIN DE NIÑOS FORANEO	P	07	5	201024	201901	913.86
ED183	HORAS DE ACOMPAÑANTE DE MUSICA PARA JARDIN DE NIÑOS FORANEO	P	07	9	201024	201901	1,375.60
ED183	HORAS DE ACOMPAÑANTE DE MUSICA PARA JARDIN DE NIÑOS FORANEO	P	07	3	201024	201801	479.80
ED183	HORAS DE ACOMPAÑANTE DE MUSICA PARA JARDIN DE NIÑOS FORANEO	P	07	9	201024	201801	1,891.34
ED183	HORAS DE ACOMPAÑANTE DE MUSICA PARA JARDIN DE NIÑOS FORANEO	P	07	9	201024	201801	1,477.96
ED183	HORAS DE ACOMPAÑANTE DE MUSICA PARA JARDIN DE NIÑOS FORANEO	P	07	4	201024	201801	652.96
ED183	HORAS DE ACOMPAÑANTE DE MUSICA PARA JARDIN DE NIÑOS FORANEO	P	07	7	201024	201801	1,194.40
ED183	HORAS DE ACOMPAÑANTE DE MUSICA PARA JARDIN DE NIÑOS FORANEO	P	07	5	201024	201801	874.94
ED183	HORAS DE ACOMPAÑANTE DE MUSICA PARA JARDIN DE NIÑOS FORANEO	P	07	9	201724	201701	625.06
ED183	HORAS DE ACOMPAÑANTE DE MUSICA PARA JARDIN DE NIÑOS FORANEO	P	07	9	201724	201701	1,811.63
ED183	HORAS DE ACOMPAÑANTE DE MUSICA PARA JARDIN DE NIÑOS FORANEO	P	07	8	201724	201701	1,435.26
ED183	HORAS DE ACOMPAÑANTE DE MUSICA PARA JARDIN DE NIÑOS FORANEO	P	07	7	201724	201701	1,105.75
ED183	HORAS DE ACOMPAÑANTE DE MUSICA PARA JARDIN DE NIÑOS FORANEO	P	07	3	201724	201701	466.86
ED183	HORAS DE ACOMPAÑANTE DE MUSICA PARA JARDIN DE NIÑOS FORANEO	P	07	5	201724	201701	637.77
ED183	HORAS DE ACOMPAÑANTE DE MUSICA PARA JARDIN DE NIÑOS FORANEO	P	07	6	201624	201801	1,307.42
ED183	HORAS DE ACOMPAÑANTE DE MUSICA PARA JARDIN DE NIÑOS FORANEO	P	07	7	201624	201801	1,088.36
ED183	HORAS DE ACOMPAÑANTE DE MUSICA PARA JARDIN DE NIÑOS FORANEO	P	07	5	201624	201801	809.44
ED183	HORAS DE ACOMPAÑANTE DE MUSICA PARA JARDIN DE NIÑOS FORANEO	P	07	9	201624	201801	1,790.37
ED183	HORAS DE ACOMPAÑANTE DE MUSICA PARA JARDIN DE NIÑOS FORANEO	P	07	3	201624	201801	444.04
ED183	HORAS DE ACOMPAÑANTE DE MUSICA PARA JARDIN DE NIÑOS FORANEO	P	07	4	201624	201801	603.82
ED183	HORAS DE ACOMPAÑANTE DE MUSICA PARA JARDIN DE NIÑOS FORANEO	P	07	9	201524	201901	1,891.16
ED183	HORAS DE ACOMPAÑANTE DE MUSICA PARA JARDIN DE NIÑOS FORANEO	P	07	7	201024	201901	1,032.22
ED183	HORAS DE ACOMPAÑANTE DE MUSICA PARA JARDIN DE NIÑOS FORANEO	P	07	8	201524	201901	1,321.17
ED183	HORAS DE ACOMPAÑANTE DE MUSICA PARA JARDIN DE NIÑOS FORANEO	P	07	3	201524	201901	429.01
ED183	HORAS DE ACOMPAÑANTE DE MUSICA PARA JARDIN DE NIÑOS FORANEO	P	07	5	201524	201901	782.07
ED183	HORAS DE ACOMPAÑANTE DE MUSICA PARA JARDIN DE NIÑOS FORANEO	P	07	4	201524	201901	583.50
ED183	HORAS DE ACOMPAÑANTE DE MUSICA PARA JARDIN DE NIÑOS FORANEO	P	07	8	201424	201401	1,270.96
ED183	HORAS DE ACOMPAÑANTE DE MUSICA PARA JARDIN DE NIÑOS FORANEO	P	07	5	201424	201401	761.99
ED183	HORAS DE ACOMPAÑANTE DE MUSICA PARA JARDIN DE NIÑOS FORANEO	P	07	7	201424	201401	992.52
ED183	HORAS DE ACOMPAÑANTE DE MUSICA PARA JARDIN DE NIÑOS FORANEO	P	07	3	201424	201401	412.51
ED183	HORAS DE ACOMPAÑANTE DE MUSICA PARA JARDIN DE NIÑOS FORANEO	P	07	9	201424	201401	1,628.13
ED183	HORAS DE ACOMPAÑANTE DE MUSICA PARA JARDIN DE NIÑOS FORANEO	P	07	4	201424	201401	561.06
ED183	HORAS DE ACOMPAÑANTE DE MUSICA PARA JARDIN DE NIÑOS FORANEO	P	07	4	201324	201301	638.10
ED183	HORAS DE ACOMPAÑANTE DE MUSICA PARA JARDIN DE NIÑOS FORANEO	P	07	7	201324	201301	952.06
ED183	HORAS DE ACOMPAÑANTE DE MUSICA PARA JARDIN DE NIÑOS FORANEO	P	07	5	201324	201301	721.33
ED183	HORAS DE ACOMPAÑANTE DE MUSICA PARA JARDIN DE NIÑOS FORANEO	P	07	8	201324	201301	1,216.57
ED183	HORAS DE ACOMPAÑANTE DE MUSICA PARA JARDIN DE NIÑOS FORANEO	P	07	9	201324	201301	1,599.94
ED183	HORAS DE ACOMPAÑANTE DE MUSICA PARA JARDIN DE NIÑOS FORANEO	P	07	3	201324	201301	385.89
ED183	HORAS DE ACOMPAÑANTE DE MUSICA PARA JARDIN DE NIÑOS FORANEO	P	07	3	201224	201201	379.58
ED183	HORAS DE ACOMPAÑANTE DE MUSICA PARA JARDIN DE NIÑOS FORANEO	P	07	9	201224	201201	1,495.25
ED183	HORAS DE ACOMPAÑANTE DE MUSICA PARA JARDIN DE NIÑOS FORANEO	P	07	8	201224	201201	1,198.89
ED183	HORAS DE ACOMPAÑANTE DE MUSICA PARA JARDIN DE NIÑOS FORANEO	P	07	5	201224	201201	801.32
ED183	HORAS DE ACOMPAÑANTE DE MUSICA PARA JARDIN DE NIÑOS FORANEO	P	07	4	201224	201201	516.25
ED183	HORAS DE ACOMPAÑANTE DE MUSICA PARA JARDIN DE NIÑOS FORANEO	P	07	7	201224	201201	913.25
ED183	HORAS DE ACOMPAÑANTE DE MUSICA PARA JARDIN DE NIÑOS FORANEO	P	07	8	201124	201101	1,121.24
ED183	HORAS DE ACOMPAÑANTE DE MUSICA PARA JARDIN DE NIÑOS FORANEO	P	07	4	201124	201101	465.20
ED183	HORAS DE ACOMPAÑANTE DE MUSICA PARA JARDIN DE NIÑOS FORANEO	P	07	7	201124	201101	876.02
ED183	HORAS DE ACOMPAÑANTE DE MUSICA PARA JARDIN DE NIÑOS FORANEO	P	07	9	201124	201101	1,436.25
ED183	HORAS DE ACOMPAÑANTE DE MUSICA PARA JARDIN DE NIÑOS FORANEO	P	07	3	201124	201101	364.09
ED183	HORAS DE ACOMPAÑANTE DE MUSICA PARA JARDIN DE NIÑOS FORANEO	P	07	5	201124	201101	663.71
ED183	HORAS DE ACOMPAÑANTE DE MUSICA PARA JARDIN DE NIÑOS FORANEO	P	36	3	999999	202001	7.42
ED183	HORAS DE ACOMPAÑANTE DE MUSICA PARA JARDIN DE NIÑOS FORANEO	P	36	3	201024	201901	5.88
ED183	HORAS DE ACOMPAÑANTE DE MUSICA PARA JARDIN DE NIÑOS FORANEO	P	36	3	201024	201301	3.88
ED183	HORAS DE ACOMPAÑANTE DE MUSICA PARA JARDIN DE NIÑOS FORANEO	P	36	3	201224	199910	1.75
ED183	HORAS DE ACOMPAÑANTE DE MUSICA PARA JARDIN DE NIÑOS FORANEO	P	36	3	999999	202001	15.10



SERVICIOS EDUCATIVOS DE QUINTANA ROO
EJERCICIO FISCAL 2021



GOBIERNO DEL ESTADO DE QUINTANA ROO Tabulador Autorizado Organismos Descentralizados								
CATEGORIA	DESCRIPCION	PERCDE	CONCEPT	NIVEL	SUBELD	GNA_FIN	GNA_06	IMPORTE
A		D	Q	Q	Q			RENTAS/AL
E0195	EDUCADORA PARA CENTROS DE DESARROLLO INFANTIL	P	07	8	201624	201801		46,062.12
E0195	EDUCADORA PARA CENTROS DE DESARROLLO INFANTIL	P	07	5	201624	201801		27,273.38
E0195	EDUCADORA PARA CENTROS DE DESARROLLO INFANTIL	P	07	9	201624	201801		58,995.04
E0195	EDUCADORA PARA CENTROS DE DESARROLLO INFANTIL	P	07	4	201624	201801		23,353.88
E0195	EDUCADORA PARA CENTROS DE DESARROLLO INFANTIL	P	07	7	201624	201801		38,001.64
E0195	EDUCADORA PARA CENTROS DE DESARROLLO INFANTIL	P	07	3	201624	201801		14,956.04
E0195	EDUCADORA PARA CENTROS DE DESARROLLO INFANTIL	P	07	9	201724	201701		35,499.08
E0195	EDUCADORA PARA CENTROS DE DESARROLLO INFANTIL	P	07	7	201724	201701		34,454.32
E0195	EDUCADORA PARA CENTROS DE DESARROLLO INFANTIL	P	07	8	201724	201701		44,139.80
E0195	EDUCADORA PARA CENTROS DE DESARROLLO INFANTIL	P	07	5	201724	201701		26,124.50
E0195	EDUCADORA PARA CENTROS DE DESARROLLO INFANTIL	P	07	3	201724	201701		14,305.29
E0195	EDUCADORA PARA CENTROS DE DESARROLLO INFANTIL	P	07	4	201724	201701		19,495.88
E0195	EDUCADORA PARA CENTROS DE DESARROLLO INFANTIL	P	07	7	201624	201601		33,318.18
E0195	EDUCADORA PARA CENTROS DE DESARROLLO INFANTIL	P	07	4	201624	201601		18,036.53
E0195	EDUCADORA PARA CENTROS DE DESARROLLO INFANTIL	P	07	5	201624	201601		25,241.06
E0195	EDUCADORA PARA CENTROS DE DESARROLLO INFANTIL	P	07	8	201624	201601		42,647.30
E0195	EDUCADORA PARA CENTROS DE DESARROLLO INFANTIL	P	07	3	201624	201601		13,050.52
E0195	EDUCADORA PARA CENTROS DE DESARROLLO INFANTIL	P	07	9	201624	201601		54,588.48
E0195	EDUCADORA PARA CENTROS DE DESARROLLO INFANTIL	P	07	8	201524	201501		52,742.40
E0195	EDUCADORA PARA CENTROS DE DESARROLLO INFANTIL	P	07	8	201524	201501		41,265.12
E0195	EDUCADORA PARA CENTROS DE DESARROLLO INFANTIL	P	07	7	201524	201501		32,191.48
E0195	EDUCADORA PARA CENTROS DE DESARROLLO INFANTIL	P	07	4	201524	201501		18,199.59
E0195	EDUCADORA PARA CENTROS DE DESARROLLO INFANTIL	P	07	3	201524	201501		13,382.13
E0195	EDUCADORA PARA CENTROS DE DESARROLLO INFANTIL	P	07	5	201524	201501		24,387.49
E0195	EDUCADORA PARA CENTROS DE DESARROLLO INFANTIL	P	07	9	201424	201401		50,713.99
E0195	EDUCADORA PARA CENTROS DE DESARROLLO INFANTIL	P	07	4	201424	201401		17,499.81
E0195	EDUCADORA PARA CENTROS DE DESARROLLO INFANTIL	P	07	5	201424	201401		23,440.51
E0195	EDUCADORA PARA CENTROS DE DESARROLLO INFANTIL	P	07	8	201424	201401		39,620.31
E0195	EDUCADORA PARA CENTROS DE DESARROLLO INFANTIL	P	07	7	201424	201401		30,953.35
E0195	EDUCADORA PARA CENTROS DE DESARROLLO INFANTIL	P	07	3	201424	201401		12,857.43
E0195	EDUCADORA PARA CENTROS DE DESARROLLO INFANTIL	P	07	7	201324	201301		29,991.46
E0195	EDUCADORA PARA CENTROS DE DESARROLLO INFANTIL	P	07	3	201324	201301		12,342.86
E0195	EDUCADORA PARA CENTROS DE DESARROLLO INFANTIL	P	07	5	201324	201301		22,403.53
E0195	EDUCADORA PARA CENTROS DE DESARROLLO INFANTIL	P	07	9	201324	201301		40,646.46
E0195	EDUCADORA PARA CENTROS DE DESARROLLO INFANTIL	P	07	4	201324	201301		16,798.20
E0195	EDUCADORA PARA CENTROS DE DESARROLLO INFANTIL	P	07	6	201324	201301		38,005.09
E0195	EDUCADORA PARA CENTROS DE DESARROLLO INFANTIL	P	07	4	201224	201201		16,101.87
E0195	EDUCADORA PARA CENTROS DE DESARROLLO INFANTIL	P	07	8	201224	201201		36,455.72
E0195	EDUCADORA PARA CENTROS DE DESARROLLO INFANTIL	P	07	3	201224	201201		11,539.67
E0195	EDUCADORA PARA CENTROS DE DESARROLLO INFANTIL	P	07	7	201224	201201		28,451.62
E0195	EDUCADORA PARA CENTROS DE DESARROLLO INFANTIL	P	07	9	201224	201201		46,963.27
E0195	EDUCADORA PARA CENTROS DE DESARROLLO INFANTIL	P	07	5	201224	201201		21,576.53
E0195	EDUCADORA PARA CENTROS DE DESARROLLO INFANTIL	P	07	7	201124	201101		27,319.92
E0195	EDUCADORA PARA CENTROS DE DESARROLLO INFANTIL	P	07	3	201124	201101		11,367.09
E0195	EDUCADORA PARA CENTROS DE DESARROLLO INFANTIL	P	07	5	201124	201101		20,696.91
E0195	EDUCADORA PARA CENTROS DE DESARROLLO INFANTIL	P	07	8	201124	201101		34,569.52
E0195	EDUCADORA PARA CENTROS DE DESARROLLO INFANTIL	P	07	4	201124	201101		16,445.44
E0195	EDUCADORA PARA CENTROS DE DESARROLLO INFANTIL	P	07	9	201124	201101		44,783.93
E0195	EDUCADORA PARA CENTROS DE DESARROLLO INFANTIL	P	38	3	999999	202001		199.10
E0195	EDUCADORA PARA CENTROS DE DESARROLLO INFANTIL	P	38	3	201924	201901		150.10
E0195	EDUCADORA PARA CENTROS DE DESARROLLO INFANTIL	P	38	3	201824	201801		109.10
E0195	EDUCADORA PARA CENTROS DE DESARROLLO INFANTIL	P	38	3	201224	199910		42.80
E0195	EDUCADORA PARA CENTROS DE DESARROLLO INFANTIL	P	38	3	999999	202001		386.52
E0195	EDUCADORA PARA CENTROS DE DESARROLLO INFANTIL	P	38	3	201824	201801		340.02
E0195	EDUCADORA PARA CENTROS DE DESARROLLO INFANTIL	P	38	3	201824	201801		396.02
E0195	EDUCADORA PARA CENTROS DE DESARROLLO INFANTIL	P	38	3	201724	201701		247.71
E0195	EDUCADORA PARA CENTROS DE DESARROLLO INFANTIL	P	38	3	201624	201601		203.28
E0195	EDUCADORA PARA CENTROS DE DESARROLLO INFANTIL	P	38	3	201524	201501		183.30
E0195	EDUCADORA PARA CENTROS DE DESARROLLO INFANTIL	P	38	3	201424	201301		198.80
E0195	EDUCADORA PARA CENTROS DE DESARROLLO INFANTIL	P	38	3	201224	199910		50.50
E0195	EDUCADORA PARA CENTROS DE DESARROLLO INFANTIL	P	41	3	999999	201301		2,896.00
E0195	EDUCADORA PARA CENTROS DE DESARROLLO INFANTIL	P	41	3	201224	201201		2,616.00
E0195	EDUCADORA PARA CENTROS DE DESARROLLO INFANTIL	P	41	3	201124	201101		2,536.00
E0195	EDUCADORA PARA CENTROS DE DESARROLLO INFANTIL	P	44	3	999999	201901		109.00
E0195	EDUCADORA PARA CENTROS DE DESARROLLO INFANTIL	P	44	3	201624	201301		118.80
E0195	EDUCADORA PARA CENTROS DE DESARROLLO INFANTIL	P	44	3	201224	199910		53.00
E0195	EDUCADORA PARA CENTROS DE DESARROLLO INFANTIL	D	56	2	000000	199401		-



SERVICIOS EDUCATIVOS DE QUINTANA ROO
EJERCICIO FISCAL 2021



GOBIERNO DEL ESTADO DE QUINTANA ROO Tributación Autorizada Diputación Revocable							
CATEGORIA	DESCRIPCION	PERCIBE	CONCEPT	NIVEL_SUELDO	CNA_FIN	CNA_INI	IMPORTE MENSUAL
E0195	EDUCADORA PARA CENTROS DE DESARROLLO INFANTIL	D	58	3	999999	199401	-
E0195	EDUCADORA PARA CENTROS DE DESARROLLO INFANTIL	D	58	1	999999	199401	-
E0195	EDUCADORA PARA CENTROS DE DESARROLLO INFANTIL	D	93	3	999999	201217	-
E0195	EDUCADORA PARA CENTROS DE DESARROLLO INFANTIL	D	93	1	999999	201217	-
E0195	EDUCADORA PARA CENTROS DE DESARROLLO INFANTIL	D	93	3	999999	201217	-
E0195	EDUCADORA PARA CENTROS DE DESARROLLO INFANTIL	P	DB	3	999999	200010	304.34
E0195	EDUCADORA PARA CENTROS DE DESARROLLO INFANTIL	P	DC	3	999999	199910	910.50
E0195	EDUCADORA PARA CENTROS DE DESARROLLO INFANTIL	P	DC	7	999999	199910	910.59
E0195	EDUCADORA PARA CENTROS DE DESARROLLO INFANTIL	P	DC	4	999999	199910	910.69
E0195	EDUCADORA PARA CENTROS DE DESARROLLO INFANTIL	P	DC	8	999999	199910	910.69
E0195	EDUCADORA PARA CENTROS DE DESARROLLO INFANTIL	P	DC	6	999999	199910	910.69
E0195	EDUCADORA PARA CENTROS DE DESARROLLO INFANTIL	P	DC	5	999999	199910	910.59
E0195	EDUCADORA PARA CENTROS DE DESARROLLO INFANTIL	P	DC	8	999999	199910	910.59
E0195	EDUCADORA PARA CENTROS DE DESARROLLO INFANTIL	P	DO	3	999999	199910	86.30
E0195	EDUCADORA PARA CENTROS DE DESARROLLO INFANTIL	P	E2	3	999999	199401	14.10
E0195	EDUCADORA PARA CENTROS DE DESARROLLO INFANTIL	P	E9	3	999999	199610	470.20
E0195	EDUCADORA PARA CENTROS DE DESARROLLO INFANTIL	P	EA	3	999999	199610	524.15
E0195	EDUCADORA PARA CENTROS DE DESARROLLO INFANTIL	P	EB	3	999999	199610	530.95
E0195	EDUCADORA PARA CENTROS DE DESARROLLO INFANTIL	P	EC	3	999999	199610	539.50
E0195	EDUCADORA PARA CENTROS DE DESARROLLO INFANTIL	P	ED	3	999999	199610	549.43
E0195	EDUCADORA PARA CENTROS DE DESARROLLO INFANTIL	P	EE	3	999999	199610	562.10
E0195	EDUCADORA PARA CENTROS DE DESARROLLO INFANTIL	P	GA	3	999999	199723	2,111.80
E0195	EDUCADORA PARA CENTROS DE DESARROLLO INFANTIL	P	GE	3	201923	201923	28,400.00
E0195	EDUCADORA PARA CENTROS DE DESARROLLO INFANTIL	P	GE	3	201823	201823	28,400.00
E0195	EDUCADORA PARA CENTROS DE DESARROLLO INFANTIL	P	GE	3	201723	201723	28,400.00
E0195	EDUCADORA PARA CENTROS DE DESARROLLO INFANTIL	P	GE	3	201623	201623	28,400.00
E0195	EDUCADORA PARA CENTROS DE DESARROLLO INFANTIL	P	GE	3	201523	201523	28,400.00
E0195	EDUCADORA PARA CENTROS DE DESARROLLO INFANTIL	P	GE	3	201424	201424	28,400.00
E0195	EDUCADORA PARA CENTROS DE DESARROLLO INFANTIL	P	GE	3	201324	201324	31,740.52
E0195	EDUCADORA PARA CENTROS DE DESARROLLO INFANTIL	P	GE	3	201224	201224	29,477.32
E0195	EDUCADORA PARA CENTROS DE DESARROLLO INFANTIL	P	GE	3	201124	201124	29,177.32
E0195	EDUCADORA PARA CENTROS DE DESARROLLO INFANTIL	P	L1	3	999999	199610	5.80
E0195	EDUCADORA PARA CENTROS DE DESARROLLO INFANTIL	P	L2	3	999999	199610	9.85
E0195	EDUCADORA PARA CENTROS DE DESARROLLO INFANTIL	P	L3	3	999999	199610	15.60
E0195	EDUCADORA PARA CENTROS DE DESARROLLO INFANTIL	P	LT	3	999999	199910	29.95
E0195	EDUCADORA PARA CENTROS DE DESARROLLO INFANTIL	P	MA	3	999999	199610	56.90
E0195	EDUCADORA PARA CENTROS DE DESARROLLO INFANTIL	P	Q1	3	999999	199610	43.10
E0195	EDUCADORA PARA CENTROS DE DESARROLLO INFANTIL	P	Q2	3	999999	199610	62.45
E0195	EDUCADORA PARA CENTROS DE DESARROLLO INFANTIL	P	Q3	3	999999	199610	77.90
E0195	EDUCADORA PARA CENTROS DE DESARROLLO INFANTIL	P	Q4	3	999999	199610	103.25
E0195	EDUCADORA PARA CENTROS DE DESARROLLO INFANTIL	P	Q5	3	999999	199610	129.00
E0195	EDUCADORA PARA CENTROS DE DESARROLLO INFANTIL	P	SC	3	999999	199401	-
E0195	EDUCADORA PARA CENTROS DE DESARROLLO INFANTIL	D	ST	1	999999	201409	-
E0195	EDUCADORA PARA CENTROS DE DESARROLLO INFANTIL	D	ST	3	999999	201409	-
E0195	EDUCADORA PARA CENTROS DE DESARROLLO INFANTIL	D	ST	2	999999	201409	-
E0195	EDUCADORA PARA CENTROS DE DESARROLLO INFANTIL	P	VA	3	999999	201201	1,862.56
E0195	EDUCADORA PARA CENTROS DE DESARROLLO INFANTIL	P	VA	3	201124	201101	1,862.20
E0199	MTRA DE JARDIN DE NIÑOS DE 3/4 DE TIEMPO EN CURSO CON FORTAL	P	07	1	999999	202001	10,509.44
E0199	MTRA DE JARDIN DE NIÑOS DE 3/4 DE TIEMPO EN CURSO CON FORTAL	P	07	3	999999	202001	14,496.48
E0199	MTRA DE JARDIN DE NIÑOS DE 3/4 DE TIEMPO EN CURSO CON FORTAL	P	07	1	201924	201901	10,100.00
E0199	MTRA DE JARDIN DE NIÑOS DE 3/4 DE TIEMPO EN CURSO CON FORTAL	P	07	3	201924	201901	13,981.12
E0199	MTRA DE JARDIN DE NIÑOS DE 3/4 DE TIEMPO EN CURSO CON FORTAL	P	07	3	201824	201801	13,386.46
E0199	MTRA DE JARDIN DE NIÑOS DE 3/4 DE TIEMPO EN CURSO CON FORTAL	P	07	1	201824	201801	9,317.17
E0199	MTRA DE JARDIN DE NIÑOS DE 3/4 DE TIEMPO EN CURSO CON FORTAL	P	07	3	201724	201701	12,821.32
E0199	MTRA DE JARDIN DE NIÑOS DE 3/4 DE TIEMPO EN CURSO CON FORTAL	P	07	1	201624	201601	9,002.10
E0199	MTRA DE JARDIN DE NIÑOS DE 3/4 DE TIEMPO EN CURSO CON FORTAL	P	07	3	201524	201501	12,387.75
E0199	MTRA DE JARDIN DE NIÑOS DE 3/4 DE TIEMPO EN CURSO CON FORTAL	P	07	3	201424	201401	11,811.30
E0199	MTRA DE JARDIN DE NIÑOS DE 3/4 DE TIEMPO EN CURSO CON FORTAL	P	07	1	201424	201301	8,655.67
E0199	MTRA DE JARDIN DE NIÑOS DE 3/4 DE TIEMPO EN CURSO CON FORTAL	P	07	3	201324	201301	11,425.71
E0199	MTRA DE JARDIN DE NIÑOS DE 3/4 DE TIEMPO EN CURSO CON FORTAL	P	07	3	201224	201201	10,889.91
E0199	MTRA DE JARDIN DE NIÑOS DE 3/4 DE TIEMPO EN CURSO CON FORTAL	P	07	1	201224	201201	8,302.99
E0199	MTRA DE JARDIN DE NIÑOS DE 3/4 DE TIEMPO EN CURSO CON FORTAL	P	07	3	201124	201101	10,513.10
E0199	MTRA DE JARDIN DE NIÑOS DE 3/4 DE TIEMPO EN CURSO CON FORTAL	P	07	1	201124	201101	7,894.50
E0199	MTRA DE JARDIN DE NIÑOS DE 3/4 DE TIEMPO EN CURSO CON FORTAL	P	38	1	999999	202001	194.15
E0199	MTRA DE JARDIN DE NIÑOS DE 3/4 DE TIEMPO EN CURSO CON FORTAL	P	38	3	999999	202001	194.15
E0199	MTRA DE JARDIN DE NIÑOS DE 3/4 DE TIEMPO EN CURSO CON FORTAL	P	38	1	201924	201901	154.19



SERVICIOS EDUCATIVOS DE QUINTANA ROO
EJERCICIO FISCAL 2021



GOBIERNO DEL ESTADO DE QUINTANA ROO Tabulador Autorizado Organismo Descentralizado							
CATEGORIA	DESCRIPCION	PERCIDE	CONCEPT	NIVEL_NUMLD	QNA_FIN	QNA_00	IMPORTE
A		D	O	O			MESESUAL
E0199	MTRA DE JARDIN DE NINOS DE 3/4 DE TIEMPO EN CURSO CON FORTAL	P	38	3	201924	201901	154.18
E0199	MTRA DE JARDIN DE NINOS DE 3/4 DE TIEMPO EN CURSO CON FORTAL	P	38	1	201824	201301	104.18
E0199	MTRA DE JARDIN DE NINOS DE 3/4 DE TIEMPO EN CURSO CON FORTAL	P	38	2	201824	201301	104.18
E0199	MTRA DE JARDIN DE NINOS DE 3/4 DE TIEMPO EN CURSO CON FORTAL	P	38	1	201224	199810	42.80
E0199	MTRA DE JARDIN DE NINOS DE 3/4 DE TIEMPO EN CURSO CON FORTAL	P	38	3	201224	199810	42.80
E0199	MTRA DE JARDIN DE NINOS DE 3/4 DE TIEMPO EN CURSO CON FORTAL	P	39	1	999999	202001	391.68
E0199	MTRA DE JARDIN DE NINOS DE 3/4 DE TIEMPO EN CURSO CON FORTAL	P	39	3	999999	202001	391.68
E0199	MTRA DE JARDIN DE NINOS DE 3/4 DE TIEMPO EN CURSO CON FORTAL	P	39	1	201924	201901	341.68
E0199	MTRA DE JARDIN DE NINOS DE 3/4 DE TIEMPO EN CURSO CON FORTAL	P	39	3	201924	201901	341.68
E0199	MTRA DE JARDIN DE NINOS DE 3/4 DE TIEMPO EN CURSO CON FORTAL	P	39	1	201824	201801	291.68
E0199	MTRA DE JARDIN DE NINOS DE 3/4 DE TIEMPO EN CURSO CON FORTAL	P	39	3	201824	201801	291.68
E0199	MTRA DE JARDIN DE NINOS DE 3/4 DE TIEMPO EN CURSO CON FORTAL	P	39	1	201724	201701	242.78
E0199	MTRA DE JARDIN DE NINOS DE 3/4 DE TIEMPO EN CURSO CON FORTAL	P	39	3	201724	201701	242.78
E0199	MTRA DE JARDIN DE NINOS DE 3/4 DE TIEMPO EN CURSO CON FORTAL	P	39	1	201624	201601	193.33
E0199	MTRA DE JARDIN DE NINOS DE 3/4 DE TIEMPO EN CURSO CON FORTAL	P	39	3	201624	201601	193.33
E0199	MTRA DE JARDIN DE NINOS DE 3/4 DE TIEMPO EN CURSO CON FORTAL	P	39	1	201524	201501	143.34
E0199	MTRA DE JARDIN DE NINOS DE 3/4 DE TIEMPO EN CURSO CON FORTAL	P	39	3	201524	201501	143.34
E0199	MTRA DE JARDIN DE NINOS DE 3/4 DE TIEMPO EN CURSO CON FORTAL	P	39	1	201424	201401	111.48
E0199	MTRA DE JARDIN DE NINOS DE 3/4 DE TIEMPO EN CURSO CON FORTAL	P	39	3	201424	201401	111.48
E0199	MTRA DE JARDIN DE NINOS DE 3/4 DE TIEMPO EN CURSO CON FORTAL	P	39	1	201324	199810	50.50
E0199	MTRA DE JARDIN DE NINOS DE 3/4 DE TIEMPO EN CURSO CON FORTAL	P	39	3	201324	199810	50.50
E0199	MTRA DE JARDIN DE NINOS DE 3/4 DE TIEMPO EN CURSO CON FORTAL	P	41	3	999999	201301	2,450.00
E0199	MTRA DE JARDIN DE NINOS DE 3/4 DE TIEMPO EN CURSO CON FORTAL	P	41	3	201224	201201	2,370.00
E0199	MTRA DE JARDIN DE NINOS DE 3/4 DE TIEMPO EN CURSO CON FORTAL	P	41	3	201124	201101	2,290.00
E0199	MTRA DE JARDIN DE NINOS DE 3/4 DE TIEMPO EN CURSO CON FORTAL	P	44	3	999999	201901	164.88
E0199	MTRA DE JARDIN DE NINOS DE 3/4 DE TIEMPO EN CURSO CON FORTAL	P	44	1	999999	201901	164.88
E0199	MTRA DE JARDIN DE NINOS DE 3/4 DE TIEMPO EN CURSO CON FORTAL	P	44	3	201824	201801	114.88
E0199	MTRA DE JARDIN DE NINOS DE 3/4 DE TIEMPO EN CURSO CON FORTAL	P	44	1	201824	201801	114.88
E0199	MTRA DE JARDIN DE NINOS DE 3/4 DE TIEMPO EN CURSO CON FORTAL	P	44	3	201224	199810	53.50
E0199	MTRA DE JARDIN DE NINOS DE 3/4 DE TIEMPO EN CURSO CON FORTAL	P	44	1	201224	199810	53.50
E0199	MTRA DE JARDIN DE NINOS DE 3/4 DE TIEMPO EN CURSO CON FORTAL	D	58	2	999999	199401	-
E0199	MTRA DE JARDIN DE NINOS DE 3/4 DE TIEMPO EN CURSO CON FORTAL	D	58	3	999999	199401	-
E0199	MTRA DE JARDIN DE NINOS DE 3/4 DE TIEMPO EN CURSO CON FORTAL	D	58	1	999999	199401	-
E0199	MTRA DE JARDIN DE NINOS DE 3/4 DE TIEMPO EN CURSO CON FORTAL	D	93	1	999999	201217	-
E0199	MTRA DE JARDIN DE NINOS DE 3/4 DE TIEMPO EN CURSO CON FORTAL	D	93	3	999999	201217	-
E0199	MTRA DE JARDIN DE NINOS DE 3/4 DE TIEMPO EN CURSO CON FORTAL	D	93	2	999999	201217	-
E0199	MTRA DE JARDIN DE NINOS DE 3/4 DE TIEMPO EN CURSO CON FORTAL	P	09	3	999999	200010	281.73
E0199	MTRA DE JARDIN DE NINOS DE 3/4 DE TIEMPO EN CURSO CON FORTAL	P	DC	5	999999	199910	842.91
E0199	MTRA DE JARDIN DE NINOS DE 3/4 DE TIEMPO EN CURSO CON FORTAL	P	DC	9	999999	199910	842.91
E0199	MTRA DE JARDIN DE NINOS DE 3/4 DE TIEMPO EN CURSO CON FORTAL	P	DC	4	999999	199910	842.91
E0199	MTRA DE JARDIN DE NINOS DE 3/4 DE TIEMPO EN CURSO CON FORTAL	P	DC	8	999999	199910	842.91
E0199	MTRA DE JARDIN DE NINOS DE 3/4 DE TIEMPO EN CURSO CON FORTAL	P	DC	7	999999	199910	842.91
E0199	MTRA DE JARDIN DE NINOS DE 3/4 DE TIEMPO EN CURSO CON FORTAL	P	DC	3	999999	199910	842.91
E0199	MTRA DE JARDIN DE NINOS DE 3/4 DE TIEMPO EN CURSO CON FORTAL	P	DC	6	999999	199910	842.91
E0199	MTRA DE JARDIN DE NINOS DE 3/4 DE TIEMPO EN CURSO CON FORTAL	P	DC	1	999999	199910	708.11
E0199	MTRA DE JARDIN DE NINOS DE 3/4 DE TIEMPO EN CURSO CON FORTAL	P	DO	1	999999	199610	68.30
E0199	MTRA DE JARDIN DE NINOS DE 3/4 DE TIEMPO EN CURSO CON FORTAL	P	DO	3	999999	199610	68.30
E0199	MTRA DE JARDIN DE NINOS DE 3/4 DE TIEMPO EN CURSO CON FORTAL	P	E2	1	999999	199401	14.10
E0199	MTRA DE JARDIN DE NINOS DE 3/4 DE TIEMPO EN CURSO CON FORTAL	P	E2	3	999999	199401	14.10
E0199	MTRA DE JARDIN DE NINOS DE 3/4 DE TIEMPO EN CURSO CON FORTAL	P	E9	1	999999	199610	379.70
E0199	MTRA DE JARDIN DE NINOS DE 3/4 DE TIEMPO EN CURSO CON FORTAL	P	E9	3	999999	199610	465.65
E0199	MTRA DE JARDIN DE NINOS DE 3/4 DE TIEMPO EN CURSO CON FORTAL	P	GA	3	999999	199723	1,354.87
E0199	MTRA DE JARDIN DE NINOS DE 3/4 DE TIEMPO EN CURSO CON FORTAL	P	GE	3	201823	201823	26,400.00
E0199	MTRA DE JARDIN DE NINOS DE 3/4 DE TIEMPO EN CURSO CON FORTAL	P	GE	3	201823	201823	26,400.00
E0199	MTRA DE JARDIN DE NINOS DE 3/4 DE TIEMPO EN CURSO CON FORTAL	P	GE	3	201723	201723	26,400.00
E0199	MTRA DE JARDIN DE NINOS DE 3/4 DE TIEMPO EN CURSO CON FORTAL	P	GE	3	201623	201623	26,400.00
E0199	MTRA DE JARDIN DE NINOS DE 3/4 DE TIEMPO EN CURSO CON FORTAL	P	GE	3	201523	201523	26,400.00
E0199	MTRA DE JARDIN DE NINOS DE 3/4 DE TIEMPO EN CURSO CON FORTAL	P	GE	3	201424	201424	26,400.00
E0199	MTRA DE JARDIN DE NINOS DE 3/4 DE TIEMPO EN CURSO CON FORTAL	P	GE	3	201324	201324	26,400.00
E0199	MTRA DE JARDIN DE NINOS DE 3/4 DE TIEMPO EN CURSO CON FORTAL	P	GE	3	201224	201224	24,136.80
E0199	MTRA DE JARDIN DE NINOS DE 3/4 DE TIEMPO EN CURSO CON FORTAL	P	GE	3	201124	201124	23,836.80
E0199	MTRA DE JARDIN DE NINOS DE 3/4 DE TIEMPO EN CURSO CON FORTAL	P	L1	1	999999	199610	5.80
E0199	MTRA DE JARDIN DE NINOS DE 3/4 DE TIEMPO EN CURSO CON FORTAL	P	L1	3	999999	199610	5.80
E0199	MTRA DE JARDIN DE NINOS DE 3/4 DE TIEMPO EN CURSO CON FORTAL	P	L2	1	999999	199610	9.05
E0199	MTRA DE JARDIN DE NINOS DE 3/4 DE TIEMPO EN CURSO CON FORTAL	P	L2	3	999999	199610	9.05
E0199	MTRA DE JARDIN DE NINOS DE 3/4 DE TIEMPO EN CURSO CON FORTAL	P	L3	1	999999	199610	15.00
E0199	MTRA DE JARDIN DE NINOS DE 3/4 DE TIEMPO EN CURSO CON FORTAL	P	L3	3	999999	199610	15.00



SERVICIOS EDUCATIVOS DE QUINTANA ROO
EJERCICIO FISCAL 2021



GOBIERNO DEL ESTADO DE QUINTANA ROO							
Transferencia Asignada							
Organismos Descentralizados							
CATEGORÍA	DESCRIPCION	PERCEN	CONCEPT	NIVEL	QUA_FIN	QUA_RS	IMPORTE
A		D	D	D			MESES
E0199	MTRA DE JARDIN DE NIÑOS DE 3/4 DE TIEMPO EN CURSO CON FORTAL	P	LT	1	999999	199610	29.95
E0199	MTRA DE JARDIN DE NIÑOS DE 3/4 DE TIEMPO EN CURSO CON FORTAL	P	LT	3	999999	199610	29.95
E0199	MTRA DE JARDIN DE NIÑOS DE 3/4 DE TIEMPO EN CURSO CON FORTAL	P	MA	1	999999	199610	55.93
E0199	MTRA DE JARDIN DE NIÑOS DE 3/4 DE TIEMPO EN CURSO CON FORTAL	P	MA	3	999999	199610	55.93
E0199	MTRA DE JARDIN DE NIÑOS DE 3/4 DE TIEMPO EN CURSO CON FORTAL	P	Q1	3	999999	199610	43.10
E0199	MTRA DE JARDIN DE NIÑOS DE 3/4 DE TIEMPO EN CURSO CON FORTAL	P	Q1	1	999999	199610	43.10
E0199	MTRA DE JARDIN DE NIÑOS DE 3/4 DE TIEMPO EN CURSO CON FORTAL	P	Q2	1	999999	199610	52.45
E0199	MTRA DE JARDIN DE NIÑOS DE 3/4 DE TIEMPO EN CURSO CON FORTAL	P	Q2	3	999999	199610	52.45
E0199	MTRA DE JARDIN DE NIÑOS DE 3/4 DE TIEMPO EN CURSO CON FORTAL	P	Q3	3	999999	199610	77.90
E0199	MTRA DE JARDIN DE NIÑOS DE 3/4 DE TIEMPO EN CURSO CON FORTAL	P	Q3	1	999999	199610	77.90
E0199	MTRA DE JARDIN DE NIÑOS DE 3/4 DE TIEMPO EN CURSO CON FORTAL	P	Q4	3	999999	199610	103.25
E0199	MTRA DE JARDIN DE NIÑOS DE 3/4 DE TIEMPO EN CURSO CON FORTAL	P	Q4	1	999999	199610	103.25
E0199	MTRA DE JARDIN DE NIÑOS DE 3/4 DE TIEMPO EN CURSO CON FORTAL	P	Q5	1	999999	199610	129.00
E0199	MTRA DE JARDIN DE NIÑOS DE 3/4 DE TIEMPO EN CURSO CON FORTAL	P	Q5	3	999999	199610	129.00
E0199	MTRA DE JARDIN DE NIÑOS DE 3/4 DE TIEMPO EN CURSO CON FORTAL	P	SC	1	999999	199401	-
E0199	MTRA DE JARDIN DE NIÑOS DE 3/4 DE TIEMPO EN CURSO CON FORTAL	P	SC	3	999999	199401	-
E0199	MTRA DE JARDIN DE NIÑOS DE 3/4 DE TIEMPO EN CURSO CON FORTAL	D	ST	1	999999	201409	-
E0199	MTRA DE JARDIN DE NIÑOS DE 3/4 DE TIEMPO EN CURSO CON FORTAL	D	ST	2	999999	201409	-
E0199	MTRA DE JARDIN DE NIÑOS DE 3/4 DE TIEMPO EN CURSO CON FORTAL	D	ST	3	999999	201409	-
E0199	MTRA DE JARDIN DE NIÑOS DE 3/4 DE TIEMPO EN CURSO CON FORTAL	P	VA	3	999999	201201	1,742.90
E0199	MTRA DE JARDIN DE NIÑOS DE 3/4 DE TIEMPO EN CURSO CON FORTAL	P	VA	3	201124	201101	1,554.70
E0201	INSPECTOR DE ZONA DE ENSEÑANZA PRIMARIA FORANEO.	P	07	6	999999	202017	40,085.05
E0201	INSPECTOR DE ZONA DE ENSEÑANZA PRIMARIA FORANEO.	P	07	9	999999	202017	66,601.56
E0201	INSPECTOR DE ZONA DE ENSEÑANZA PRIMARIA FORANEO.	P	07	4	999999	202017	32,757.74
E0201	INSPECTOR DE ZONA DE ENSEÑANZA PRIMARIA FORANEO.	P	07	6	999999	202017	46,486.88
E0201	INSPECTOR DE ZONA DE ENSEÑANZA PRIMARIA FORANEO.	P	07	3	999999	202017	29,978.94
E0201	INSPECTOR DE ZONA DE ENSEÑANZA PRIMARIA FORANEO.	P	07	8	999999	202017	67,727.82
E0201	INSPECTOR DE ZONA DE ENSEÑANZA PRIMARIA FORANEO.	P	07	7	999999	202017	52,912.32
E0201	INSPECTOR DE ZONA DE ENSEÑANZA PRIMARIA FORANEO.	P	07	9	202016	202001	85,833.22
E0201	INSPECTOR DE ZONA DE ENSEÑANZA PRIMARIA FORANEO.	P	07	3	202016	202001	35,709.64
E0201	INSPECTOR DE ZONA DE ENSEÑANZA PRIMARIA FORANEO.	P	07	6	202016	202001	46,036.30
E0201	INSPECTOR DE ZONA DE ENSEÑANZA PRIMARIA FORANEO.	P	07	7	202016	202001	52,368.44
E0201	INSPECTOR DE ZONA DE ENSEÑANZA PRIMARIA FORANEO.	P	07	8	202016	202001	67,057.24
E0201	INSPECTOR DE ZONA DE ENSEÑANZA PRIMARIA FORANEO.	P	07	5	202016	202001	39,668.20
E0201	INSPECTOR DE ZONA DE ENSEÑANZA PRIMARIA FORANEO.	P	07	4	202016	202001	32,453.40
E0201	INSPECTOR DE ZONA DE ENSEÑANZA PRIMARIA FORANEO.	P	07	7	201924	201917	50,665.80
E0201	INSPECTOR DE ZONA DE ENSEÑANZA PRIMARIA FORANEO.	P	07	9	201924	201917	83,010.84
E0201	INSPECTOR DE ZONA DE ENSEÑANZA PRIMARIA FORANEO.	P	07	8	201924	201917	64,862.26
E0201	INSPECTOR DE ZONA DE ENSEÑANZA PRIMARIA FORANEO.	P	07	5	201924	201917	38,383.15
E0201	INSPECTOR DE ZONA DE ENSEÑANZA PRIMARIA FORANEO.	P	07	4	201924	201917	31,396.92
E0201	INSPECTOR DE ZONA DE ENSEÑANZA PRIMARIA FORANEO.	P	07	8	201924	201917	44,524.49
E0201	INSPECTOR DE ZONA DE ENSEÑANZA PRIMARIA FORANEO.	P	07	3	201924	201917	25,831.65
E0201	INSPECTOR DE ZONA DE ENSEÑANZA PRIMARIA FORANEO.	P	07	7	201916	201901	50,164.16
E0201	INSPECTOR DE ZONA DE ENSEÑANZA PRIMARIA FORANEO.	P	07	5	201916	201901	39,092.12
E0201	INSPECTOR DE ZONA DE ENSEÑANZA PRIMARIA FORANEO.	P	07	8	201916	201901	64,210.10
E0201	INSPECTOR DE ZONA DE ENSEÑANZA PRIMARIA FORANEO.	P	07	3	201916	201901	25,675.60
E0201	INSPECTOR DE ZONA DE ENSEÑANZA PRIMARIA FORANEO.	P	07	6	201916	201901	44,563.52
E0201	INSPECTOR DE ZONA DE ENSEÑANZA PRIMARIA FORANEO.	P	07	4	201916	201901	31,656.30
E0201	INSPECTOR DE ZONA DE ENSEÑANZA PRIMARIA FORANEO.	P	07	9	201916	201901	82,189.94
E0201	INSPECTOR DE ZONA DE ENSEÑANZA PRIMARIA FORANEO.	P	07	3	201824	201817	24,485.15
E0201	INSPECTOR DE ZONA DE ENSEÑANZA PRIMARIA FORANEO.	P	07	5	201824	201817	36,394.02
E0201	INSPECTOR DE ZONA DE ENSEÑANZA PRIMARIA FORANEO.	P	07	8	201824	201817	61,474.54
E0201	INSPECTOR DE ZONA DE ENSEÑANZA PRIMARIA FORANEO.	P	07	6	201824	201817	42,205.45
E0201	INSPECTOR DE ZONA DE ENSEÑANZA PRIMARIA FORANEO.	P	07	7	201824	201817	48,025.95
E0201	INSPECTOR DE ZONA DE ENSEÑANZA PRIMARIA FORANEO.	P	07	9	201824	201817	78,697.34
E0201	INSPECTOR DE ZONA DE ENSEÑANZA PRIMARIA FORANEO.	P	07	4	201824	201817	29,733.22
E0201	INSPECTOR DE ZONA DE ENSEÑANZA PRIMARIA FORANEO.	P	07	3	201816	201801	24,243.72
E0201	INSPECTOR DE ZONA DE ENSEÑANZA PRIMARIA FORANEO.	P	07	6	201816	201801	69,885.66
E0201	INSPECTOR DE ZONA DE ENSEÑANZA PRIMARIA FORANEO.	P	07	7	201816	201801	47,351.44
E0201	INSPECTOR DE ZONA DE ENSEÑANZA PRIMARIA FORANEO.	P	07	9	201816	201801	77,906.26
E0201	INSPECTOR DE ZONA DE ENSEÑANZA PRIMARIA FORANEO.	P	07	5	201816	201801	36,923.76
E0201	INSPECTOR DE ZONA DE ENSEÑANZA PRIMARIA FORANEO.	P	07	6	201816	201801	41,757.60
E0201	INSPECTOR DE ZONA DE ENSEÑANZA PRIMARIA FORANEO.	P	07	4	201816	201801	29,436.84
E0201	INSPECTOR DE ZONA DE ENSEÑANZA PRIMARIA FORANEO.	P	07	7	201724	201717	45,547.36
E0201	INSPECTOR DE ZONA DE ENSEÑANZA PRIMARIA FORANEO.	P	07	8	201724	201717	58,300.05
E0201	INSPECTOR DE ZONA DE ENSEÑANZA PRIMARIA FORANEO.	P	07	6	201724	201717	40,026.44
E0201	INSPECTOR DE ZONA DE ENSEÑANZA PRIMARIA FORANEO.	P	07	9	201724	201717	34,505.64



SERVICIOS EDUCATIVOS DE QUINTANA ROO
EJERCICIO FISCAL 2021



GOBIERNO DEL ESTADO DE QUINTANA ROO Tercer Auditor Anual Departamento Descentralizado							
CATEGORIA	DESCRIPCIÓN	PERIODO	CONCEPTO	NIVEL_SUCLO	QNA_FIN	QNA_RI	IMPORTE MENSUAL
A		D	G	D			
E0201	INSPECTOR DE ZONA DE ENSEÑANZA PRIMARIA FORANEO.	P	07	4	201724	201717	26,196.11
E0201	INSPECTOR DE ZONA DE ENSEÑANZA PRIMARIA FORANEO.	P	07	3	201724	201717	23,221.95
E0201	INSPECTOR DE ZONA DE ENSEÑANZA PRIMARIA FORANEO.	P	07	9	201724	201717	74,824.78
E0201	INSPECTOR DE ZONA DE ENSEÑANZA PRIMARIA FORANEO.	P	07	7	201716	201701	45,096.40
E0201	INSPECTOR DE ZONA DE ENSEÑANZA PRIMARIA FORANEO.	P	07	4	201716	201701	27,816.92
E0201	INSPECTOR DE ZONA DE ENSEÑANZA PRIMARIA FORANEO.	P	07	9	201716	201701	73,865.90
E0201	INSPECTOR DE ZONA DE ENSEÑANZA PRIMARIA FORANEO.	P	07	3	201716	201701	22,992.03
E0201	INSPECTOR DE ZONA DE ENSEÑANZA PRIMARIA FORANEO.	P	07	8	201716	201701	57,723.42
E0201	INSPECTOR DE ZONA DE ENSEÑANZA PRIMARIA FORANEO.	P	07	5	201716	201701	34,163.90
E0201	INSPECTOR DE ZONA DE ENSEÑANZA PRIMARIA FORANEO.	P	07	8	201716	201701	39,830.14
E0201	INSPECTOR DE ZONA DE ENSEÑANZA PRIMARIA FORANEO.	P	07	8	201624	201617	56,289.89
E0201	INSPECTOR DE ZONA DE ENSEÑANZA PRIMARIA FORANEO.	P	07	9	201624	201617	71,387.34
E0201	INSPECTOR DE ZONA DE ENSEÑANZA PRIMARIA FORANEO.	P	07	5	201624	201617	33,008.80
E0201	INSPECTOR DE ZONA DE ENSEÑANZA PRIMARIA FORANEO.	P	07	8	201624	201617	56,771.42
E0201	INSPECTOR DE ZONA DE ENSEÑANZA PRIMARIA FORANEO.	P	07	4	201624	201617	26,974.83
E0201	INSPECTOR DE ZONA DE ENSEÑANZA PRIMARIA FORANEO.	P	07	7	201624	201617	43,571.43
E0201	INSPECTOR DE ZONA DE ENSEÑANZA PRIMARIA FORANEO.	P	07	3	201624	201617	22,214.52
E0201	INSPECTOR DE ZONA DE ENSEÑANZA PRIMARIA FORANEO.	P	07	5	201616	201601	37,810.88
E0201	INSPECTOR DE ZONA DE ENSEÑANZA PRIMARIA FORANEO.	P	07	5	201616	201601	32,881.78
E0201	INSPECTOR DE ZONA DE ENSEÑANZA PRIMARIA FORANEO.	P	07	8	201616	201601	53,219.22
E0201	INSPECTOR DE ZONA DE ENSEÑANZA PRIMARIA FORANEO.	P	07	7	201616	201601	43,140.00
E0201	INSPECTOR DE ZONA DE ENSEÑANZA PRIMARIA FORANEO.	P	07	8	201616	201601	70,680.52
E0201	INSPECTOR DE ZONA DE ENSEÑANZA PRIMARIA FORANEO.	P	07	3	201616	201601	21,994.58
E0201	INSPECTOR DE ZONA DE ENSEÑANZA PRIMARIA FORANEO.	P	07	4	201616	201601	28,707.72
E0201	INSPECTOR DE ZONA DE ENSEÑANZA PRIMARIA FORANEO.	P	07	4	201624	201517	25,804.56
E0201	INSPECTOR DE ZONA DE ENSEÑANZA PRIMARIA FORANEO.	P	07	7	201624	201517	41,681.18
E0201	INSPECTOR DE ZONA DE ENSEÑANZA PRIMARIA FORANEO.	P	07	9	201624	201517	68,290.38
E0201	INSPECTOR DE ZONA DE ENSEÑANZA PRIMARIA FORANEO.	P	07	5	201624	201517	31,676.60
E0201	INSPECTOR DE ZONA DE ENSEÑANZA PRIMARIA FORANEO.	P	07	6	201624	201517	53,351.50
E0201	INSPECTOR DE ZONA DE ENSEÑANZA PRIMARIA FORANEO.	P	07	3	201624	201517	21,290.80
E0201	INSPECTOR DE ZONA DE ENSEÑANZA PRIMARIA FORANEO.	P	07	6	201624	201517	36,628.96
E0201	INSPECTOR DE ZONA DE ENSEÑANZA PRIMARIA FORANEO.	P	07	3	201616	201501	21,040.40
E0201	INSPECTOR DE ZONA DE ENSEÑANZA PRIMARIA FORANEO.	P	07	6	201616	201501	38,398.20
E0201	INSPECTOR DE ZONA DE ENSEÑANZA PRIMARIA FORANEO.	P	07	7	201616	201501	41,288.45
E0201	INSPECTOR DE ZONA DE ENSEÑANZA PRIMARIA FORANEO.	P	07	5	201616	201501	31,203.96
E0201	INSPECTOR DE ZONA DE ENSEÑANZA PRIMARIA FORANEO.	P	07	4	201616	201501	25,549.08
E0201	INSPECTOR DE ZONA DE ENSEÑANZA PRIMARIA FORANEO.	P	07	6	201616	201501	67,614.20
E0201	INSPECTOR DE ZONA DE ENSEÑANZA PRIMARIA FORANEO.	P	07	6	201616	201501	32,823.63
E0201	INSPECTOR DE ZONA DE ENSEÑANZA PRIMARIA FORANEO.	P	07	5	201424	201417	30,061.50
E0201	INSPECTOR DE ZONA DE ENSEÑANZA PRIMARIA FORANEO.	P	07	3	201424	201417	20,231.15
E0201	INSPECTOR DE ZONA DE ENSEÑANZA PRIMARIA FORANEO.	P	07	5	201424	201417	50,791.89
E0201	INSPECTOR DE ZONA DE ENSEÑANZA PRIMARIA FORANEO.	P	07	4	201424	201417	24,568.40
E0201	INSPECTOR DE ZONA DE ENSEÑANZA PRIMARIA FORANEO.	P	07	7	201424	201417	39,081.20
E0201	INSPECTOR DE ZONA DE ENSEÑANZA PRIMARIA FORANEO.	P	07	9	201424	201417	65,013.65
E0201	INSPECTOR DE ZONA DE ENSEÑANZA PRIMARIA FORANEO.	P	07	6	201424	201417	34,871.35
E0201	INSPECTOR DE ZONA DE ENSEÑANZA PRIMARIA FORANEO.	P	07	3	201416	201401	20,090.85
E0201	INSPECTOR DE ZONA DE ENSEÑANZA PRIMARIA FORANEO.	P	07	6	201416	201401	34,526.14
E0201	INSPECTOR DE ZONA DE ENSEÑANZA PRIMARIA FORANEO.	P	07	7	201416	201401	38,288.33
E0201	INSPECTOR DE ZONA DE ENSEÑANZA PRIMARIA FORANEO.	P	07	5	201416	201401	29,763.30
E0201	INSPECTOR DE ZONA DE ENSEÑANZA PRIMARIA FORANEO.	P	07	8	201416	201401	50,289.05
E0201	INSPECTOR DE ZONA DE ENSEÑANZA PRIMARIA FORANEO.	P	07	4	201416	201401	24,323.10
E0201	INSPECTOR DE ZONA DE ENSEÑANZA PRIMARIA FORANEO.	P	07	8	201416	201401	64,370.00
E0201	INSPECTOR DE ZONA DE ENSEÑANZA PRIMARIA FORANEO.	P	07	1	201416	201317	14,282.30
E0201	INSPECTOR DE ZONA DE ENSEÑANZA PRIMARIA FORANEO.	P	07	7	201324	201317	37,686.65
E0201	INSPECTOR DE ZONA DE ENSEÑANZA PRIMARIA FORANEO.	P	07	5	201324	201317	28,550.50
E0201	INSPECTOR DE ZONA DE ENSEÑANZA PRIMARIA FORANEO.	P	07	3	201324	201317	19,214.28
E0201	INSPECTOR DE ZONA DE ENSEÑANZA PRIMARIA FORANEO.	P	07	6	201324	201317	48,238.90
E0201	INSPECTOR DE ZONA DE ENSEÑANZA PRIMARIA FORANEO.	P	07	6	201324	201317	61,745.93
E0201	INSPECTOR DE ZONA DE ENSEÑANZA PRIMARIA FORANEO.	P	07	6	201324	201317	33,116.60
E0201	INSPECTOR DE ZONA DE ENSEÑANZA PRIMARIA FORANEO.	P	07	4	201324	201317	23,331.90
E0201	INSPECTOR DE ZONA DE ENSEÑANZA PRIMARIA FORANEO.	P	07	8	201316	201301	47,719.45
E0201	INSPECTOR DE ZONA DE ENSEÑANZA PRIMARIA FORANEO.	P	07	4	201316	201301	23,082.32
E0201	INSPECTOR DE ZONA DE ENSEÑANZA PRIMARIA FORANEO.	P	07	6	201316	201301	32,751.92
E0201	INSPECTOR DE ZONA DE ENSEÑANZA PRIMARIA FORANEO.	P	07	9	201316	201301	81,080.95
E0201	INSPECTOR DE ZONA DE ENSEÑANZA PRIMARIA FORANEO.	P	07	3	201316	201301	19,037.33
E0201	INSPECTOR DE ZONA DE ENSEÑANZA PRIMARIA FORANEO.	P	07	1	201316	201301	14,099.87
E0201	INSPECTOR DE ZONA DE ENSEÑANZA PRIMARIA FORANEO.	P	07	7	201316	201301	37,280.79



SERVICIOS EDUCATIVOS DE QUINTANA ROO
EJERCICIO FISCAL 2021



GOBIERNO DEL ESTADO DE QUINTANA ROO Tribunales Autorizados Organismos Descentralizados							
CATEGORÍA	DESCRIPCIÓN	PERC/D	CONCEPTO	NIVEL_SUELDO	QNA_FIN	QNA_RS	IMPORTR MENSUAL
E0201	INSPECTOR DE ZONA DE ENSEÑANZA PRIMARIA FORANEO.	P	07	5	201316	201201	26,243.05
E0201	INSPECTOR DE ZONA DE ENSEÑANZA PRIMARIA FORANEO.	P	07	5	201224	201217	27,091.05
E0201	INSPECTOR DE ZONA DE ENSEÑANZA PRIMARIA FORANEO.	P	07	3	201224	201217	18,232.45
E0201	INSPECTOR DE ZONA DE ENSEÑANZA PRIMARIA FORANEO.	P	07	9	201224	201217	58,593.75
E0201	INSPECTOR DE ZONA DE ENSEÑANZA PRIMARIA FORANEO.	P	07	1	201224	201217	13,534.10
E0201	INSPECTOR DE ZONA DE ENSEÑANZA PRIMARIA FORANEO.	P	07	7	201224	201217	35,760.95
E0201	INSPECTOR DE ZONA DE ENSEÑANZA PRIMARIA FORANEO.	P	07	6	201224	201217	31,425.30
E0201	INSPECTOR DE ZONA DE ENSEÑANZA PRIMARIA FORANEO.	P	07	4	201224	201217	22,139.40
E0201	INSPECTOR DE ZONA DE ENSEÑANZA PRIMARIA FORANEO.	P	07	8	201224	201217	45,774.05
E0201	INSPECTOR DE ZONA DE ENSEÑANZA PRIMARIA FORANEO.	P	07	9	201216	201201	57,872.90
E0201	INSPECTOR DE ZONA DE ENSEÑANZA PRIMARIA FORANEO.	P	07	8	201216	201201	51,041.27
E0201	INSPECTOR DE ZONA DE ENSEÑANZA PRIMARIA FORANEO.	P	07	8	201216	201201	45,213.28
E0201	INSPECTOR DE ZONA DE ENSEÑANZA PRIMARIA FORANEO.	P	07	1	201216	201201	13,350.44
E0201	INSPECTOR DE ZONA DE ENSEÑANZA PRIMARIA FORANEO.	P	07	5	201216	201201	28,759.72
E0201	INSPECTOR DE ZONA DE ENSEÑANZA PRIMARIA FORANEO.	P	07	3	201216	201201	18,009.08
E0201	INSPECTOR DE ZONA DE ENSEÑANZA PRIMARIA FORANEO.	P	07	4	201216	201201	21,891.10
E0201	INSPECTOR DE ZONA DE ENSEÑANZA PRIMARIA FORANEO.	P	07	7	201216	201201	35,322.87
E0201	INSPECTOR DE ZONA DE ENSEÑANZA PRIMARIA FORANEO.	P	07	9	201124	201117	65,513.65
E0201	INSPECTOR DE ZONA DE ENSEÑANZA PRIMARIA FORANEO.	P	07	4	201124	201117	23,976.05
E0201	INSPECTOR DE ZONA DE ENSEÑANZA PRIMARIA FORANEO.	P	07	1	201124	201117	12,813.85
E0201	INSPECTOR DE ZONA DE ENSEÑANZA PRIMARIA FORANEO.	P	07	7	201124	201117	33,862.45
E0201	INSPECTOR DE ZONA DE ENSEÑANZA PRIMARIA FORANEO.	P	07	5	201124	201117	25,986.50
E0201	INSPECTOR DE ZONA DE ENSEÑANZA PRIMARIA FORANEO.	P	07	8	201124	201117	43,370.05
E0201	INSPECTOR DE ZONA DE ENSEÑANZA PRIMARIA FORANEO.	P	07	6	201124	201117	35,775.80
E0201	INSPECTOR DE ZONA DE ENSEÑANZA PRIMARIA FORANEO.	P	07	3	201124	201117	17,274.90
E0201	INSPECTOR DE ZONA DE ENSEÑANZA PRIMARIA FORANEO.	P	07	6	201116	201101	26,260.17
E0201	INSPECTOR DE ZONA DE ENSEÑANZA PRIMARIA FORANEO.	P	07	4	201116	201101	20,067.24
E0201	INSPECTOR DE ZONA DE ENSEÑANZA PRIMARIA FORANEO.	P	07	6	201116	201101	29,336.61
E0201	INSPECTOR DE ZONA DE ENSEÑANZA PRIMARIA FORANEO.	P	07	8	201116	201101	42,730.27
E0201	INSPECTOR DE ZONA DE ENSEÑANZA PRIMARIA FORANEO.	P	07	1	201116	201101	12,524.82
E0201	INSPECTOR DE ZONA DE ENSEÑANZA PRIMARIA FORANEO.	P	07	3	201116	201101	17,020.07
E0201	INSPECTOR DE ZONA DE ENSEÑANZA PRIMARIA FORANEO.	P	07	9	201116	201101	54,694.74
E0201	INSPECTOR DE ZONA DE ENSEÑANZA PRIMARIA FORANEO.	P	07	7	201116	201101	33,382.99
E0201	INSPECTOR DE ZONA DE ENSEÑANZA PRIMARIA FORANEO.	P	38	3	999999	202001	280.26
E0201	INSPECTOR DE ZONA DE ENSEÑANZA PRIMARIA FORANEO.	P	38	1	999999	202001	259.70
E0201	INSPECTOR DE ZONA DE ENSEÑANZA PRIMARIA FORANEO.	P	38	1	201924	201991	219.70
E0201	INSPECTOR DE ZONA DE ENSEÑANZA PRIMARIA FORANEO.	P	38	3	201924	201991	240.26
E0201	INSPECTOR DE ZONA DE ENSEÑANZA PRIMARIA FORANEO.	P	38	3	201924	201901	190.25
E0201	INSPECTOR DE ZONA DE ENSEÑANZA PRIMARIA FORANEO.	P	38	1	201824	201901	169.70
E0201	INSPECTOR DE ZONA DE ENSEÑANZA PRIMARIA FORANEO.	P	38	3	201224	199810	88.15
E0201	INSPECTOR DE ZONA DE ENSEÑANZA PRIMARIA FORANEO.	P	38	1	201224	199810	67.60
E0201	INSPECTOR DE ZONA DE ENSEÑANZA PRIMARIA FORANEO.	P	39	3	999999	202001	471.36
E0201	INSPECTOR DE ZONA DE ENSEÑANZA PRIMARIA FORANEO.	P	39	1	999999	202001	471.36
E0201	INSPECTOR DE ZONA DE ENSEÑANZA PRIMARIA FORANEO.	P	39	1	201924	201901	431.36
E0201	INSPECTOR DE ZONA DE ENSEÑANZA PRIMARIA FORANEO.	P	39	3	201924	201901	431.36
E0201	INSPECTOR DE ZONA DE ENSEÑANZA PRIMARIA FORANEO.	P	39	1	201824	201901	391.36
E0201	INSPECTOR DE ZONA DE ENSEÑANZA PRIMARIA FORANEO.	P	39	3	201824	201901	391.36
E0201	INSPECTOR DE ZONA DE ENSEÑANZA PRIMARIA FORANEO.	P	39	3	201724	201701	332.47
E0201	INSPECTOR DE ZONA DE ENSEÑANZA PRIMARIA FORANEO.	P	39	1	201724	201701	332.47
E0201	INSPECTOR DE ZONA DE ENSEÑANZA PRIMARIA FORANEO.	P	39	1	201624	201601	266.02
E0201	INSPECTOR DE ZONA DE ENSEÑANZA PRIMARIA FORANEO.	P	39	3	201624	201601	266.02
E0201	INSPECTOR DE ZONA DE ENSEÑANZA PRIMARIA FORANEO.	P	39	3	201524	201501	245.06
E0201	INSPECTOR DE ZONA DE ENSEÑANZA PRIMARIA FORANEO.	P	39	1	201524	201501	221.06
E0201	INSPECTOR DE ZONA DE ENSEÑANZA PRIMARIA FORANEO.	P	39	2	201424	201301	201.25
E0201	INSPECTOR DE ZONA DE ENSEÑANZA PRIMARIA FORANEO.	P	39	1	201424	201301	178.45
E0201	INSPECTOR DE ZONA DE ENSEÑANZA PRIMARIA FORANEO.	P	39	3	201224	199610	99.45
E0201	INSPECTOR DE ZONA DE ENSEÑANZA PRIMARIA FORANEO.	P	39	1	201224	199610	76.35
E0201	INSPECTOR DE ZONA DE ENSEÑANZA PRIMARIA FORANEO.	P	41	3	999999	201301	3,198.00
E0201	INSPECTOR DE ZONA DE ENSEÑANZA PRIMARIA FORANEO.	P	41	3	201224	201201	3,108.00
E0201	INSPECTOR DE ZONA DE ENSEÑANZA PRIMARIA FORANEO.	P	41	3	201124	201101	3,028.00
E0201	INSPECTOR DE ZONA DE ENSEÑANZA PRIMARIA FORANEO.	P	44	3	999999	201001	260.35
E0201	INSPECTOR DE ZONA DE ENSEÑANZA PRIMARIA FORANEO.	P	44	1	999999	201901	235.20
E0201	INSPECTOR DE ZONA DE ENSEÑANZA PRIMARIA FORANEO.	P	44	3	201824	201301	210.35
E0201	INSPECTOR DE ZONA DE ENSEÑANZA PRIMARIA FORANEO.	P	44	1	201824	201301	185.20
E0201	INSPECTOR DE ZONA DE ENSEÑANZA PRIMARIA FORANEO.	P	44	1	201224	199610	83.10
E0201	INSPECTOR DE ZONA DE ENSEÑANZA PRIMARIA FORANEO.	P	44	3	201224	199610	168.25
E0201	INSPECTOR DE ZONA DE ENSEÑANZA PRIMARIA FORANEO.	O	58	1	999999	199401	-



SERVICIOS EDUCATIVOS DE QUINTANA ROO
EJERCICIO FISCAL 2021



GOBIERNO DEL ESTADO DE QUINTANA ROO							
Tributación Autorizada							
Organismos Descentralizados							
CATEGORÍA	DESCRIPCIÓN	PERIODO	CONCEPTO	NIVEL_BUJED	QNA_FIN	QNA_01	IMPORTE
A		D	O	O			MESES/AN
E0201	INSPECTOR DE ZONA DE ENSEÑANZA PRIMARIA FORANEO.	D	98	3	999999	199401	-
E0201	INSPECTOR DE ZONA DE ENSEÑANZA PRIMARIA FORANEO.	D	98	2	999999	199401	-
E0201	INSPECTOR DE ZONA DE ENSEÑANZA PRIMARIA FORANEO.	D	93	1	999999	201217	-
E0201	INSPECTOR DE ZONA DE ENSEÑANZA PRIMARIA FORANEO.	D	93	2	999999	201217	-
E0201	INSPECTOR DE ZONA DE ENSEÑANZA PRIMARIA FORANEO.	D	93	3	999999	201217	-
E0201	INSPECTOR DE ZONA DE ENSEÑANZA PRIMARIA FORANEO.	P	09	3	999999	203010	438.58
E0201	INSPECTOR DE ZONA DE ENSEÑANZA PRIMARIA FORANEO.	P	DC	5	999999	199910	1,299.26
E0201	INSPECTOR DE ZONA DE ENSEÑANZA PRIMARIA FORANEO.	P	DC	8	999999	199910	1,299.26
E0201	INSPECTOR DE ZONA DE ENSEÑANZA PRIMARIA FORANEO.	P	DC	7	999999	199910	1,299.26
E0201	INSPECTOR DE ZONA DE ENSEÑANZA PRIMARIA FORANEO.	P	DC	3	999999	199910	1,299.26
E0201	INSPECTOR DE ZONA DE ENSEÑANZA PRIMARIA FORANEO.	P	DC	1	999999	199910	1,079.53
E0201	INSPECTOR DE ZONA DE ENSEÑANZA PRIMARIA FORANEO.	P	DC	6	999999	199910	1,299.26
E0201	INSPECTOR DE ZONA DE ENSEÑANZA PRIMARIA FORANEO.	P	DC	8	999999	199910	1,299.26
E0201	INSPECTOR DE ZONA DE ENSEÑANZA PRIMARIA FORANEO.	P	DC	4	999999	199910	1,299.26
E0201	INSPECTOR DE ZONA DE ENSEÑANZA PRIMARIA FORANEO.	P	DO	1	999999	199910	68.30
E0201	INSPECTOR DE ZONA DE ENSEÑANZA PRIMARIA FORANEO.	P	DO	3	999999	199910	68.30
E0201	INSPECTOR DE ZONA DE ENSEÑANZA PRIMARIA FORANEO.	P	E2	1	999999	199401	16.60
E0201	INSPECTOR DE ZONA DE ENSEÑANZA PRIMARIA FORANEO.	P	E2	3	999999	199401	24.20
E0201	INSPECTOR DE ZONA DE ENSEÑANZA PRIMARIA FORANEO.	P	E8	3	999999	199910	707.10
E0201	INSPECTOR DE ZONA DE ENSEÑANZA PRIMARIA FORANEO.	P	E8	1	999999	199910	576.70
E0201	INSPECTOR DE ZONA DE ENSEÑANZA PRIMARIA FORANEO.	P	E9	1	999999	199910	900.00
E0201	INSPECTOR DE ZONA DE ENSEÑANZA PRIMARIA FORANEO.	P	E9	3	999999	199910	737.05
E0201	INSPECTOR DE ZONA DE ENSEÑANZA PRIMARIA FORANEO.	P	FC	3	999999	202001	4,229.70
E0201	INSPECTOR DE ZONA DE ENSEÑANZA PRIMARIA FORANEO.	P	FC	1	999999	202001	4,229.70
E0201	INSPECTOR DE ZONA DE ENSEÑANZA PRIMARIA FORANEO.	P	FC	1	201804	201901	4,090.62
E0201	INSPECTOR DE ZONA DE ENSEÑANZA PRIMARIA FORANEO.	P	FC	3	201804	201901	4,090.62
E0201	INSPECTOR DE ZONA DE ENSEÑANZA PRIMARIA FORANEO.	P	FC	1	201824	201801	3,916.34
E0201	INSPECTOR DE ZONA DE ENSEÑANZA PRIMARIA FORANEO.	P	FC	3	201824	201801	3,916.34
E0201	INSPECTOR DE ZONA DE ENSEÑANZA PRIMARIA FORANEO.	P	FC	1	201724	201701	3,751.27
E0201	INSPECTOR DE ZONA DE ENSEÑANZA PRIMARIA FORANEO.	P	FC	3	201724	201701	3,751.27
E0201	INSPECTOR DE ZONA DE ENSEÑANZA PRIMARIA FORANEO.	P	FC	3	201624	201601	3,624.42
E0201	INSPECTOR DE ZONA DE ENSEÑANZA PRIMARIA FORANEO.	P	FC	1	201624	201601	3,624.42
E0201	INSPECTOR DE ZONA DE ENSEÑANZA PRIMARIA FORANEO.	P	FC	3	201524	201501	2,880.63
E0201	INSPECTOR DE ZONA DE ENSEÑANZA PRIMARIA FORANEO.	P	FC	1	201524	201501	2,880.63
E0201	INSPECTOR DE ZONA DE ENSEÑANZA PRIMARIA FORANEO.	P	FC	1	201424	201301	2,769.84
E0201	INSPECTOR DE ZONA DE ENSEÑANZA PRIMARIA FORANEO.	P	FC	3	201424	201301	2,769.84
E0201	INSPECTOR DE ZONA DE ENSEÑANZA PRIMARIA FORANEO.	P	FC	3	201224	201201	2,656.92
E0201	INSPECTOR DE ZONA DE ENSEÑANZA PRIMARIA FORANEO.	P	FC	1	201224	201201	2,656.92
E0201	INSPECTOR DE ZONA DE ENSEÑANZA PRIMARIA FORANEO.	P	FC	1	201124	201101	2,548.69
E0201	INSPECTOR DE ZONA DE ENSEÑANZA PRIMARIA FORANEO.	P	FC	3	201124	201101	2,548.69
E0251	INSPECTOR DE ZONA DE ENSEÑANZA PRIMARIA FORANEO.	P	GA	3	999999	199723	3,013.20
E0251	INSPECTOR DE ZONA DE ENSEÑANZA PRIMARIA FORANEO.	P	GE	3	201823	201823	52,800.00
E0251	INSPECTOR DE ZONA DE ENSEÑANZA PRIMARIA FORANEO.	P	GE	3	201823	201823	52,800.00
E0251	INSPECTOR DE ZONA DE ENSEÑANZA PRIMARIA FORANEO.	P	GE	3	201723	201723	52,800.00
E0251	INSPECTOR DE ZONA DE ENSEÑANZA PRIMARIA FORANEO.	P	GE	3	201623	201623	52,800.00
E0251	INSPECTOR DE ZONA DE ENSEÑANZA PRIMARIA FORANEO.	P	GE	3	201523	201523	52,800.00
E0251	INSPECTOR DE ZONA DE ENSEÑANZA PRIMARIA FORANEO.	P	GE	3	201424	201424	52,800.00
E0251	INSPECTOR DE ZONA DE ENSEÑANZA PRIMARIA FORANEO.	P	GE	3	201324	201324	30,861.60
E0251	INSPECTOR DE ZONA DE ENSEÑANZA PRIMARIA FORANEO.	P	GE	3	201224	201224	37,998.40
E0251	INSPECTOR DE ZONA DE ENSEÑANZA PRIMARIA FORANEO.	P	GE	3	201124	201124	37,298.40
E0251	INSPECTOR DE ZONA DE ENSEÑANZA PRIMARIA FORANEO.	P	L1	3	999999	199910	6.80
E0251	INSPECTOR DE ZONA DE ENSEÑANZA PRIMARIA FORANEO.	P	L1	1	999999	199910	5.80
E0251	INSPECTOR DE ZONA DE ENSEÑANZA PRIMARIA FORANEO.	P	L2	1	999999	199910	9.65
E0251	INSPECTOR DE ZONA DE ENSEÑANZA PRIMARIA FORANEO.	P	L2	3	999999	199910	9.65
E0251	INSPECTOR DE ZONA DE ENSEÑANZA PRIMARIA FORANEO.	P	L3	3	999999	199910	15.00
E0251	INSPECTOR DE ZONA DE ENSEÑANZA PRIMARIA FORANEO.	P	L3	1	999999	199910	15.00
E0251	INSPECTOR DE ZONA DE ENSEÑANZA PRIMARIA FORANEO.	P	LT	1	999999	199910	29.85
E0251	INSPECTOR DE ZONA DE ENSEÑANZA PRIMARIA FORANEO.	P	LT	3	999999	199910	29.85
E0251	INSPECTOR DE ZONA DE ENSEÑANZA PRIMARIA FORANEO.	P	MA	3	999999	199910	66.90
E0251	INSPECTOR DE ZONA DE ENSEÑANZA PRIMARIA FORANEO.	P	MA	1	999999	199910	66.90
E0251	INSPECTOR DE ZONA DE ENSEÑANZA PRIMARIA FORANEO.	P	Q1	1	999999	199910	56.60
E0251	INSPECTOR DE ZONA DE ENSEÑANZA PRIMARIA FORANEO.	P	Q1	3	999999	199910	73.70
E0251	INSPECTOR DE ZONA DE ENSEÑANZA PRIMARIA FORANEO.	P	Q2	3	999999	199910	91.15
E0251	INSPECTOR DE ZONA DE ENSEÑANZA PRIMARIA FORANEO.	P	Q2	1	999999	199910	69.95
E0251	INSPECTOR DE ZONA DE ENSEÑANZA PRIMARIA FORANEO.	P	Q3	1	999999	199910	101.90
E0251	INSPECTOR DE ZONA DE ENSEÑANZA PRIMARIA FORANEO.	P	Q3	3	999999	199910	132.60
E0251	INSPECTOR DE ZONA DE ENSEÑANZA PRIMARIA FORANEO.	P	Q4	3	999999	199910	177.95



SERVICIOS EDUCATIVOS DE QUINTANA ROO
EJERCICIO FISCAL 2021



GOBIERNO DEL ESTADO DE QUINTANA ROO							
Tabla del Autorizado							
Organismos Descentralizados							
CATEGORÍA	DESCRIPCIÓN	PERIODE	CONCEPT	NIVEL_SUELDO	QNA_FIN	QNA_01	IMPORTE
A		D	D	D			MESESUA
E0201	INSPECTOR DE ZONA DE ENSEÑANZA PRIMARIA FORANEO.	P	04	1	999999	199610	136.50
E0201	INSPECTOR DE ZONA DE ENSEÑANZA PRIMARIA FORANEO.	P	05	1	999999	199610	172.20
E0201	INSPECTOR DE ZONA DE ENSEÑANZA PRIMARIA FORANEO.	P	06	3	999999	199610	224.40
E0201	INSPECTOR DE ZONA DE ENSEÑANZA PRIMARIA FORANEO.	P	08	3	999999	199401	-
E0201	INSPECTOR DE ZONA DE ENSEÑANZA PRIMARIA FORANEO.	P	08	1	999999	199401	-
E0201	INSPECTOR DE ZONA DE ENSEÑANZA PRIMARIA FORANEO.	D	07	1	999999	201408	-
E0201	INSPECTOR DE ZONA DE ENSEÑANZA PRIMARIA FORANEO.	D	07	2	999999	201408	-
E0201	INSPECTOR DE ZONA DE ENSEÑANZA PRIMARIA FORANEO.	D	07	3	999999	201408	-
E0201	INSPECTOR DE ZONA DE ENSEÑANZA PRIMARIA FORANEO.	P	VA	3	999999	201201	2,804.20
E0201	INSPECTOR DE ZONA DE ENSEÑANZA PRIMARIA FORANEO.	P	VA	3	201124	201101	2,215.08
E0201	INSPECTOR DE ZONA DE ENSEÑANZA PRIMARIA FORANEO.	P	07	6	999999	202017	51,940.75
E0205	JEFE DE SECTOR DE EDUCACION PRIMARIA FORANEO	P	07	6	999999	202017	75,694.40
E0205	JEFE DE SECTOR DE EDUCACION PRIMARIA FORANEO	P	07	8	999999	202017	95,837.66
E0205	JEFE DE SECTOR DE EDUCACION PRIMARIA FORANEO	P	07	5	999999	202017	44,776.62
E0205	JEFE DE SECTOR DE EDUCACION PRIMARIA FORANEO	P	07	3	999999	202017	30,134.26
E0205	JEFE DE SECTOR DE EDUCACION PRIMARIA FORANEO	P	07	7	999999	202017	59,105.06
E0205	JEFE DE SECTOR DE EDUCACION PRIMARIA FORANEO	P	07	4	999999	202017	36,991.62
E0205	JEFE DE SECTOR DE EDUCACION PRIMARIA FORANEO	P	07	6	202016	202001	51,428.50
E0205	JEFE DE SECTOR DE EDUCACION PRIMARIA FORANEO	P	07	6	202016	202001	74,905.34
E0205	JEFE DE SECTOR DE EDUCACION PRIMARIA FORANEO	P	07	4	202016	202001	36,229.32
E0205	JEFE DE SECTOR DE EDUCACION PRIMARIA FORANEO	P	07	7	202016	202001	58,519.86
E0205	JEFE DE SECTOR DE EDUCACION PRIMARIA FORANEO	P	07	5	202016	202001	44,333.28
E0205	JEFE DE SECTOR DE EDUCACION PRIMARIA FORANEO	P	07	9	202016	202001	95,878.88
E0205	JEFE DE SECTOR DE EDUCACION PRIMARIA FORANEO	P	07	3	202016	202001	20,835.90
E0205	JEFE DE SECTOR DE EDUCACION PRIMARIA FORANEO	P	07	6	201924	201917	49,735.48
E0205	JEFE DE SECTOR DE EDUCACION PRIMARIA FORANEO	P	07	6	201924	201917	72,442.30
E0205	JEFE DE SECTOR DE EDUCACION PRIMARIA FORANEO	P	07	8	201924	201917	92,725.10
E0205	JEFE DE SECTOR DE EDUCACION PRIMARIA FORANEO	P	07	7	201924	201917	66,595.60
E0205	JEFE DE SECTOR DE EDUCACION PRIMARIA FORANEO	P	07	3	201924	201917	28,854.84
E0205	JEFE DE SECTOR DE EDUCACION PRIMARIA FORANEO	P	07	5	201924	201917	42,875.90
E0205	JEFE DE SECTOR DE EDUCACION PRIMARIA FORANEO	P	07	4	201924	201917	35,038.02
E0205	JEFE DE SECTOR DE EDUCACION PRIMARIA FORANEO	P	07	3	201919	201901	28,889.14
E0205	JEFE DE SECTOR DE EDUCACION PRIMARIA FORANEO	P	07	6	201918	201901	71,725.04
E0205	JEFE DE SECTOR DE EDUCACION PRIMARIA FORANEO	P	07	7	201919	201901	58,035.24
E0205	JEFE DE SECTOR DE EDUCACION PRIMARIA FORANEO	P	07	6	201916	201901	49,243.04
E0205	JEFE DE SECTOR DE EDUCACION PRIMARIA FORANEO	P	07	5	201916	201901	42,493.96
E0205	JEFE DE SECTOR DE EDUCACION PRIMARIA FORANEO	P	07	4	201916	201901	34,691.10
E0205	JEFE DE SECTOR DE EDUCACION PRIMARIA FORANEO	P	07	6	201916	201901	61,836.10
E0205	JEFE DE SECTOR DE EDUCACION PRIMARIA FORANEO	P	07	5	201824	201817	43,842.36
E0205	JEFE DE SECTOR DE EDUCACION PRIMARIA FORANEO	P	07	9	201824	201817	87,886.70
E0205	JEFE DE SECTOR DE EDUCACION PRIMARIA FORANEO	P	07	3	201824	201817	27,351.58
E0205	JEFE DE SECTOR DE EDUCACION PRIMARIA FORANEO	P	07	6	201824	201817	47,145.08
E0205	JEFE DE SECTOR DE EDUCACION PRIMARIA FORANEO	P	07	7	201824	201817	63,847.90
E0205	JEFE DE SECTOR DE EDUCACION PRIMARIA FORANEO	P	07	4	201824	201817	33,213.12
E0205	JEFE DE SECTOR DE EDUCACION PRIMARIA FORANEO	P	07	6	201824	201817	68,599.26
E0205	JEFE DE SECTOR DE EDUCACION PRIMARIA FORANEO	P	07	6	201816	201801	67,026.44
E0205	JEFE DE SECTOR DE EDUCACION PRIMARIA FORANEO	P	07	3	201816	201801	27,061.78
E0205	JEFE DE SECTOR DE EDUCACION PRIMARIA FORANEO	P	07	8	201816	201801	67,369.38
E0205	JEFE DE SECTOR DE EDUCACION PRIMARIA FORANEO	P	07	6	201816	201801	48,878.30
E0205	JEFE DE SECTOR DE EDUCACION PRIMARIA FORANEO	P	07	7	201816	201801	63,116.74
E0205	JEFE DE SECTOR DE EDUCACION PRIMARIA FORANEO	P	07	5	201816	201801	40,239.86
E0205	JEFE DE SECTOR DE EDUCACION PRIMARIA FORANEO	P	07	4	201816	201801	32,884.28
E0205	JEFE DE SECTOR DE EDUCACION PRIMARIA FORANEO	P	07	7	201724	201717	60,870.09
E0205	JEFE DE SECTOR DE EDUCACION PRIMARIA FORANEO	P	07	8	201724	201717	85,123.92
E0205	JEFE DE SECTOR DE EDUCACION PRIMARIA FORANEO	P	07	4	201724	201717	31,468.34
E0205	JEFE DE SECTOR DE EDUCACION PRIMARIA FORANEO	P	07	9	201724	201717	80,368.65
E0205	JEFE DE SECTOR DE EDUCACION PRIMARIA FORANEO	P	07	6	201724	201717	44,711.02
E0205	JEFE DE SECTOR DE EDUCACION PRIMARIA FORANEO	P	07	3	201724	201717	25,409.82
E0205	JEFE DE SECTOR DE EDUCACION PRIMARIA FORANEO	P	07	5	201724	201717	38,544.04
E0205	JEFE DE SECTOR DE EDUCACION PRIMARIA FORANEO	P	07	9	201716	201701	82,533.32
E0205	JEFE DE SECTOR DE EDUCACION PRIMARIA FORANEO	P	07	7	201716	201701	50,374.38
E0205	JEFE DE SECTOR DE EDUCACION PRIMARIA FORANEO	P	07	3	201716	201701	25,682.90
E0205	JEFE DE SECTOR DE EDUCACION PRIMARIA FORANEO	P	07	8	201716	201701	64,478.13
E0205	JEFE DE SECTOR DE EDUCACION PRIMARIA FORANEO	P	07	4	201716	201701	31,188.48
E0205	JEFE DE SECTOR DE EDUCACION PRIMARIA FORANEO	P	07	6	201716	201701	44,260.34
E0205	JEFE DE SECTOR DE EDUCACION PRIMARIA FORANEO	P	07	8	201716	201701	38,182.42
E0205	JEFE DE SECTOR DE EDUCACION PRIMARIA FORANEO	P	07	3	201624	201617	24,814.48



SERVICIOS EDUCATIVOS DE QUINTANA ROO
EJERCICIO FISCAL 2021



GOBIERNO DEL ESTADO DE QUINTANA ROO								
Tribunador Autorizado								
Organismos Descentralizados								
CATEGORIA	DESCRIPCION	PERIODO	CONCEPTO	NIVEL_SUELDO	QNA_FBI	QNA_BI	IMPORTE MENSUAL	
A		O	O	O				
E0205	JEFE DE SECTOR DE EDUCACION PRIMARIA FORANEO	P	07	6	201624	201617		42,771.34
E0205	JEFE DE SECTOR DE EDUCACION PRIMARIA FORANEO	P	07	9	201624	201617		70,742.34
E0205	JEFE DE SECTOR DE EDUCACION PRIMARIA FORANEO	P	07	7	201624	201617		46,670.67
E0205	JEFE DE SECTOR DE EDUCACION PRIMARIA FORANEO	P	07	8	201624	201617		62,298.68
E0205	JEFE DE SECTOR DE EDUCACION PRIMARIA FORANEO	P	07	4	201624	201617		30,131.86
E0205	JEFE DE SECTOR DE EDUCACION PRIMARIA FORANEO	P	07	5	201624	201617		36,871.90
E0205	JEFE DE SECTOR DE EDUCACION PRIMARIA FORANEO	P	07	7	201616	201601		48,188.58
E0205	JEFE DE SECTOR DE EDUCACION PRIMARIA FORANEO	P	07	8	201616	201601		61,661.86
E0205	JEFE DE SECTOR DE EDUCACION PRIMARIA FORANEO	P	07	9	201616	201601		78,852.89
E0205	JEFE DE SECTOR DE EDUCACION PRIMARIA FORANEO	P	07	4	201616	201601		29,833.52
E0205	JEFE DE SECTOR DE EDUCACION PRIMARIA FORANEO	P	07	3	201616	201601		24,968.79
E0205	JEFE DE SECTOR DE EDUCACION PRIMARIA FORANEO	P	07	5	201616	201601		36,506.64
E0206	JEFE DE SECTOR DE EDUCACION PRIMARIA FORANEO	P	07	6	201616	201601		42,347.88
E0206	JEFE DE SECTOR DE EDUCACION PRIMARIA FORANEO	P	07	4	201524	201517		26,824.66
E0206	JEFE DE SECTOR DE EDUCACION PRIMARIA FORANEO	P	07	7	201524	201517		46,559.40
E0206	JEFE DE SECTOR DE EDUCACION PRIMARIA FORANEO	P	07	5	201524	201517		36,272.30
E0206	JEFE DE SECTOR DE EDUCACION PRIMARIA FORANEO	P	07	8	201524	201517		59,666.00
E0206	JEFE DE SECTOR DE EDUCACION PRIMARIA FORANEO	P	07	9	201524	201517		76,282.90
E0206	JEFE DE SECTOR DE EDUCACION PRIMARIA FORANEO	P	07	6	201524	201517		46,916.80
E0206	JEFE DE SECTOR DE EDUCACION PRIMARIA FORANEO	P	07	3	201524	201517		23,737.96
E0206	JEFE DE SECTOR DE EDUCACION PRIMARIA FORANEO	P	07	8	201516	201501		56,065.96
E0206	JEFE DE SECTOR DE EDUCACION PRIMARIA FORANEO	P	07	5	201516	201501		23,502.91
E0206	JEFE DE SECTOR DE EDUCACION PRIMARIA FORANEO	P	07	7	201516	201501		46,058.42
E0206	JEFE DE SECTOR DE EDUCACION PRIMARIA FORANEO	P	07	4	201516	201501		26,539.29
E0206	JEFE DE SECTOR DE EDUCACION PRIMARIA FORANEO	P	07	9	201516	201501		46,519.79
E0206	JEFE DE SECTOR DE EDUCACION PRIMARIA FORANEO	P	07	9	201518	201501		75,527.61
E0206	JEFE DE SECTOR DE EDUCACION PRIMARIA FORANEO	P	07	5	201518	201501		34,823.04
E0206	JEFE DE SECTOR DE EDUCACION PRIMARIA FORANEO	P	07	-3	201424	201417		22,598.95
E0206	JEFE DE SECTOR DE EDUCACION PRIMARIA FORANEO	P	07	5	201424	201417		35,579.85
E0206	JEFE DE SECTOR DE EDUCACION PRIMARIA FORANEO	P	07	4	201424	201417		27,441.60
E0206	JEFE DE SECTOR DE EDUCACION PRIMARIA FORANEO	P	07	8	201424	201417		56,736.50
E0206	JEFE DE SECTOR DE EDUCACION PRIMARIA FORANEO	P	07	9	201424	201417		38,892.80
E0206	JEFE DE SECTOR DE EDUCACION PRIMARIA FORANEO	P	07	8	201424	201417		72,822.70
E0206	JEFE DE SECTOR DE EDUCACION PRIMARIA FORANEO	P	07	7	201424	201417		44,325.40
E0206	JEFE DE SECTOR DE EDUCACION PRIMARIA FORANEO	P	07	7	201416	201401		43,886.59
E0206	JEFE DE SECTOR DE EDUCACION PRIMARIA FORANEO	P	07	4	201416	201401		27,168.96
E0206	JEFE DE SECTOR DE EDUCACION PRIMARIA FORANEO	P	07	1	201416	201317		18,468.70
E0206	JEFE DE SECTOR DE EDUCACION PRIMARIA FORANEO	P	07	8	201416	201401		38,596.97
E0206	JEFE DE SECTOR DE EDUCACION PRIMARIA FORANEO	P	07	3	201416	201401		22,375.23
E0206	JEFE DE SECTOR DE EDUCACION PRIMARIA FORANEO	P	07	8	201416	201401		71,893.78
E0206	JEFE DE SECTOR DE EDUCACION PRIMARIA FORANEO	P	07	8	201416	201401		96,174.90
E0206	JEFE DE SECTOR DE EDUCACION PRIMARIA FORANEO	P	07	5	201410	201401		33,247.41
E0206	JEFE DE SECTOR DE EDUCACION PRIMARIA FORANEO	P	07	9	201324	201317		68,972.45
E0206	JEFE DE SECTOR DE EDUCACION PRIMARIA FORANEO	P	07	3	201324	201317		21,483.06
E0206	JEFE DE SECTOR DE EDUCACION PRIMARIA FORANEO	P	07	7	201324	201317		42,007.46
E0206	JEFE DE SECTOR DE EDUCACION PRIMARIA FORANEO	P	07	8	201324	201317		53,864.70
E0206	JEFE DE SECTOR DE EDUCACION PRIMARIA FORANEO	P	07	5	201324	201317		31,890.00
E0206	JEFE DE SECTOR DE EDUCACION PRIMARIA FORANEO	P	07	6	201324	201317		36,964.70
E0206	JEFE DE SECTOR DE EDUCACION PRIMARIA FORANEO	P	07	4	201324	201317		28,062.30
E0206	JEFE DE SECTOR DE EDUCACION PRIMARIA FORANEO	P	07	7	201316	201301		41,630.41
E0206	JEFE DE SECTOR DE EDUCACION PRIMARIA FORANEO	P	07	5	201316	201301		31,536.16
E0206	JEFE DE SECTOR DE EDUCACION PRIMARIA FORANEO	P	07	9	201316	201301		48,207.23
E0206	JEFE DE SECTOR DE EDUCACION PRIMARIA FORANEO	P	07	4	201316	201301		29,773.38
E0206	JEFE DE SECTOR DE EDUCACION PRIMARIA FORANEO	P	07	1	201316	201301		18,295.59
E0206	JEFE DE SECTOR DE EDUCACION PRIMARIA FORANEO	P	07	8	201316	201301		63,286.92
E0206	JEFE DE SECTOR DE EDUCACION PRIMARIA FORANEO	P	07	6	201316	201301		36,564.30
E0206	JEFE DE SECTOR DE EDUCACION PRIMARIA FORANEO	P	07	3	201316	201301		21,224.94
E0206	JEFE DE SECTOR DE EDUCACION PRIMARIA FORANEO	P	07	3	201224	201217		20,359.65
E0206	JEFE DE SECTOR DE EDUCACION PRIMARIA FORANEO	P	07	6	201224	201217		38,002.85
E0206	JEFE DE SECTOR DE EDUCACION PRIMARIA FORANEO	P	07	4	201224	201217		34,722.45
E0206	JEFE DE SECTOR DE EDUCACION PRIMARIA FORANEO	P	07	1	201224	201217		15,622.05
E0206	JEFE DE SECTOR DE EDUCACION PRIMARIA FORANEO	P	07	8	201224	201217		51,114.86
E0206	JEFE DE SECTOR DE EDUCACION PRIMARIA FORANEO	P	07	9	201224	201217		65,426.60
E0206	JEFE DE SECTOR DE EDUCACION PRIMARIA FORANEO	P	07	7	201224	201217		39,933.25
E0206	JEFE DE SECTOR DE EDUCACION PRIMARIA FORANEO	P	07	5	201224	201217		35,252.45
E0206	JEFE DE SECTOR DE EDUCACION PRIMARIA FORANEO	P	07	8	201216	201201		52,484.69
E0206	JEFE DE SECTOR DE EDUCACION PRIMARIA FORANEO	P	07	7	201216	201201		39,441.37



SERVICIOS EDUCATIVOS DE QUINTANA ROO
EJERCICIO FISCAL 2021



GOBIERNO DEL ESTADO DE QUINTANA ROO								
Tercer Subejercicio								
Organismos Descentralizados								
CATEGORÍA	DESCRIPCIÓN	PERIODE	CONCEPT	NIVEL	SUBEJ	QNA_FBI	QNA_RR	IMPORTE
A		D	O	O	O			MENSUAL
E0205	JEFE DE SECTOR DE EDUCACION PRIMARIA FORANE0	P	07	6	201216	201201		20,679.82
E0205	JEFE DE SECTOR DE EDUCACION PRIMARIA FORANE0	P	07	8	201216	201201		64,625.77
E0205	JEFE DE SECTOR DE EDUCACION PRIMARIA FORANE0	P	07	3	201216	201201		20,108.89
E0205	JEFE DE SECTOR DE EDUCACION PRIMARIA FORANE0	P	07	4	201216	201201		24,417.96
E0205	JEFE DE SECTOR DE EDUCACION PRIMARIA FORANE0	P	07	1	201216	201201		15,428.63
E0205	JEFE DE SECTOR DE EDUCACION PRIMARIA FORANE0	P	07	6	201216	201201		34,869.83
E0205	JEFE DE SECTOR DE EDUCACION PRIMARIA FORANE0	P	07	9	201124	201117		61,586.35
E0205	JEFE DE SECTOR DE EDUCACION PRIMARIA FORANE0	P	07	7	201124	201117		37,833.45
E0205	JEFE DE SECTOR DE EDUCACION PRIMARIA FORANE0	P	07	1	201124	201117		14,809.60
E0205	JEFE DE SECTOR DE EDUCACION PRIMARIA FORANE0	P	07	6	201124	201117		33,247.60
E0205	JEFE DE SECTOR DE EDUCACION PRIMARIA FORANE0	P	07	8	201124	201117		48,426.85
E0205	JEFE DE SECTOR DE EDUCACION PRIMARIA FORANE0	P	07	5	201124	201117		28,861.70
E0205	JEFE DE SECTOR DE EDUCACION PRIMARIA FORANE0	P	07	3	201124	201117		15,269.10
E0205	JEFE DE SECTOR DE EDUCACION PRIMARIA FORANE0	P	07	4	201124	201117		23,422.50
E0205	JEFE DE SECTOR DE EDUCACION PRIMARIA FORANE0	P	07	1	201116	201101		14,546.78
E0205	JEFE DE SECTOR DE EDUCACION PRIMARIA FORANE0	P	07	4	201116	201101		23,019.23
E0205	JEFE DE SECTOR DE EDUCACION PRIMARIA FORANE0	P	07	9	201116	201101		60,919.22
E0205	JEFE DE SECTOR DE EDUCACION PRIMARIA FORANE0	P	07	5	201116	201101		28,168.29
E0205	JEFE DE SECTOR DE EDUCACION PRIMARIA FORANE0	P	07	6	201116	201101		32,675.23
E0205	JEFE DE SECTOR DE EDUCACION PRIMARIA FORANE0	P	07	8	201116	201101		47,563.13
E0205	JEFE DE SECTOR DE EDUCACION PRIMARIA FORANE0	P	07	7	201116	201101		37,182.12
E0205	JEFE DE SECTOR DE EDUCACION PRIMARIA FORANE0	P	07	3	201116	201101		18,857.03
E0205	JEFE DE SECTOR DE EDUCACION PRIMARIA FORANE0	P	38	1	999999	202001		271.82
E0205	JEFE DE SECTOR DE EDUCACION PRIMARIA FORANE0	P	38	3	999999	202001		292.16
E0205	JEFE DE SECTOR DE EDUCACION PRIMARIA FORANE0	P	38	3	201624	201901		252.16
E0205	JEFE DE SECTOR DE EDUCACION PRIMARIA FORANE0	P	38	1	201624	201901		231.82
E0205	JEFE DE SECTOR DE EDUCACION PRIMARIA FORANE0	P	38	1	201624	201301		181.61
E0205	JEFE DE SECTOR DE EDUCACION PRIMARIA FORANE0	P	38	3	201624	201301		202.16
E0205	JEFE DE SECTOR DE EDUCACION PRIMARIA FORANE0	P	38	3	201224	199610		86.16
E0205	JEFE DE SECTOR DE EDUCACION PRIMARIA FORANE0	P	38	1	201224	199610		67.90
E0205	JEFE DE SECTOR DE EDUCACION PRIMARIA FORANE0	P	39	3	999999	202001		483.28
E0205	JEFE DE SECTOR DE EDUCACION PRIMARIA FORANE0	P	39	1	999999	202001		483.28
E0205	JEFE DE SECTOR DE EDUCACION PRIMARIA FORANE0	P	39	1	201624	201901		443.28
E0205	JEFE DE SECTOR DE EDUCACION PRIMARIA FORANE0	P	39	3	201624	201901		443.28
E0205	JEFE DE SECTOR DE EDUCACION PRIMARIA FORANE0	P	39	1	201624	201601		393.28
E0205	JEFE DE SECTOR DE EDUCACION PRIMARIA FORANE0	P	39	3	201624	201601		393.28
E0205	JEFE DE SECTOR DE EDUCACION PRIMARIA FORANE0	P	39	1	201724	201701		344.37
E0205	JEFE DE SECTOR DE EDUCACION PRIMARIA FORANE0	P	39	3	201724	201701		344.37
E0205	JEFE DE SECTOR DE EDUCACION PRIMARIA FORANE0	P	39	1	201624	201601		296.92
E0205	JEFE DE SECTOR DE EDUCACION PRIMARIA FORANE0	P	39	3	201624	201601		296.92
E0205	JEFE DE SECTOR DE EDUCACION PRIMARIA FORANE0	P	39	1	201524	201501		233.96
E0205	JEFE DE SECTOR DE EDUCACION PRIMARIA FORANE0	P	39	3	201524	201501		256.96
E0205	JEFE DE SECTOR DE EDUCACION PRIMARIA FORANE0	P	39	1	201424	201301		190.38
E0205	JEFE DE SECTOR DE EDUCACION PRIMARIA FORANE0	P	39	3	201424	201301		213.46
E0205	JEFE DE SECTOR DE EDUCACION PRIMARIA FORANE0	P	39	3	201224	199610		86.46
E0205	JEFE DE SECTOR DE EDUCACION PRIMARIA FORANE0	P	39	1	201224	199610		78.36
E0205	JEFE DE SECTOR DE EDUCACION PRIMARIA FORANE0	P	41	3	999999	201301		3,198.00
E0205	JEFE DE SECTOR DE EDUCACION PRIMARIA FORANE0	P	41	3	201224	201201		3,108.00
E0205	JEFE DE SECTOR DE EDUCACION PRIMARIA FORANE0	P	41	3	201124	201101		3,028.00
E0205	JEFE DE SECTOR DE EDUCACION PRIMARIA FORANE0	P	44	2	999999	201301		272.28
E0205	JEFE DE SECTOR DE EDUCACION PRIMARIA FORANE0	P	44	1	999999	201301		247.11
E0205	JEFE DE SECTOR DE EDUCACION PRIMARIA FORANE0	P	44	1	201624	201301		197.11
E0205	JEFE DE SECTOR DE EDUCACION PRIMARIA FORANE0	P	44	3	201624	201301		222.26
E0205	JEFE DE SECTOR DE EDUCACION PRIMARIA FORANE0	P	44	3	201224	199610		106.25
E0205	JEFE DE SECTOR DE EDUCACION PRIMARIA FORANE0	P	44	1	201224	199610		80.10
E0205	JEFE DE SECTOR DE EDUCACION PRIMARIA FORANE0	D	50	3	999999	199401		-
E0205	JEFE DE SECTOR DE EDUCACION PRIMARIA FORANE0	D	56	1	999999	199401		-
E0205	JEFE DE SECTOR DE EDUCACION PRIMARIA FORANE0	D	56	2	999999	199401		-
E0205	JEFE DE SECTOR DE EDUCACION PRIMARIA FORANE0	D	60	3	999999	201217		-
E0205	JEFE DE SECTOR DE EDUCACION PRIMARIA FORANE0	D	63	2	999999	201217		-
E0205	JEFE DE SECTOR DE EDUCACION PRIMARIA FORANE0	D	63	1	999999	201217		-
E0205	JEFE DE SECTOR DE EDUCACION PRIMARIA FORANE0	P	D6	3	999999	200010		457.83
E0205	JEFE DE SECTOR DE EDUCACION PRIMARIA FORANE0	P	DC	5	999999	199910		1,445.19
E0205	JEFE DE SECTOR DE EDUCACION PRIMARIA FORANE0	P	DC	9	999999	199910		1,445.19
E0205	JEFE DE SECTOR DE EDUCACION PRIMARIA FORANE0	P	DC	1	999999	199910		1,224.55
E0205	JEFE DE SECTOR DE EDUCACION PRIMARIA FORANE0	P	DC	6	999999	199910		1,445.19
E0205	JEFE DE SECTOR DE EDUCACION PRIMARIA FORANE0	P	DC	7	999999	199910		1,445.19



SERVICIOS EDUCATIVOS DE QUINTANA ROO
EJERCICIO FISCAL 2021



GOBIERNO DEL ESTADO DE QUINTANA ROO Tales como Autorizado Organismos Descentralizados							
CATEGORIA	DESCRIPCION	PERCIDE	CONCEPT	NIVEL_SUELDO	QNA_FN	QNA_M	IMPORTE
A		D	D	O			MEMBRAL
E0205	JEFE DE SECTOR DE EDUCACION PRIMARIA FORANEO	P	DC	3	999999	199910	1,445.19
E0205	JEFE DE SECTOR DE EDUCACION PRIMARIA FORANEO	P	DC	8	999999	199910	1,445.19
E0205	JEFE DE SECTOR DE EDUCACION PRIMARIA FORANEO	P	DC	4	999999	199910	1,445.19
E0205	JEFE DE SECTOR DE EDUCACION PRIMARIA FORANEO	P	DO	1	999999	199910	89.30
E0205	JEFE DE SECTOR DE EDUCACION PRIMARIA FORANEO	P	DO	3	999999	199910	89.30
E0205	JEFE DE SECTOR DE EDUCACION PRIMARIA FORANEO	P	E2	3	999999	199401	34.20
E0205	JEFE DE SECTOR DE EDUCACION PRIMARIA FORANEO	P	E2	1	999999	199401	18.90
E0205	JEFE DE SECTOR DE EDUCACION PRIMARIA FORANEO	P	E8	3	999999	199910	826.65
E0205	JEFE DE SECTOR DE EDUCACION PRIMARIA FORANEO	P	E8	1	999999	199910	851.55
E0205	JEFE DE SECTOR DE EDUCACION PRIMARIA FORANEO	P	E9	3	999999	199910	796.60
E0205	JEFE DE SECTOR DE EDUCACION PRIMARIA FORANEO	P	E9	1	999999	199910	604.70
E0205	JEFE DE SECTOR DE EDUCACION PRIMARIA FORANEO	P	FC	1	999999	202201	4,331.28
E0205	JEFE DE SECTOR DE EDUCACION PRIMARIA FORANEO	P	FC	3	999999	202201	4,331.28
E0205	JEFE DE SECTOR DE EDUCACION PRIMARIA FORANEO	P	FC	2	201924	201901	4,198.04
E0205	JEFE DE SECTOR DE EDUCACION PRIMARIA FORANEO	P	FC	1	201924	201901	4,188.84
E0205	JEFE DE SECTOR DE EDUCACION PRIMARIA FORANEO	P	FC	1	201824	201801	4,010.38
E0205	JEFE DE SECTOR DE EDUCACION PRIMARIA FORANEO	P	FC	3	201824	201801	4,010.38
E0205	JEFE DE SECTOR DE EDUCACION PRIMARIA FORANEO	P	FC	2	201724	201701	3,841.28
E0205	JEFE DE SECTOR DE EDUCACION PRIMARIA FORANEO	P	FC	1	201724	201701	3,841.28
E0205	JEFE DE SECTOR DE EDUCACION PRIMARIA FORANEO	P	FC	1	201824	201801	3,711.48
E0205	JEFE DE SECTOR DE EDUCACION PRIMARIA FORANEO	P	FC	3	201824	201801	3,711.48
E0205	JEFE DE SECTOR DE EDUCACION PRIMARIA FORANEO	P	FC	3	201524	201501	2,880.63
E0205	JEFE DE SECTOR DE EDUCACION PRIMARIA FORANEO	P	FC	1	201524	201501	2,880.63
E0205	JEFE DE SECTOR DE EDUCACION PRIMARIA FORANEO	P	FC	3	201424	201301	2,769.84
E0205	JEFE DE SECTOR DE EDUCACION PRIMARIA FORANEO	P	FC	1	201424	201301	2,769.84
E0205	JEFE DE SECTOR DE EDUCACION PRIMARIA FORANEO	P	FC	1	201224	201201	2,696.82
E0205	JEFE DE SECTOR DE EDUCACION PRIMARIA FORANEO	P	FC	3	201224	201201	2,696.82
E0205	JEFE DE SECTOR DE EDUCACION PRIMARIA FORANEO	P	FC	3	201124	201101	2,548.60
E0205	JEFE DE SECTOR DE EDUCACION PRIMARIA FORANEO	P	FC	3	201124	201101	2,548.60
E0205	JEFE DE SECTOR DE EDUCACION PRIMARIA FORANEO	P	GA	3	999999	199723	3,381.49
E0205	JEFE DE SECTOR DE EDUCACION PRIMARIA FORANEO	P	GE	3	201823	201523	52,800.00
E0205	JEFE DE SECTOR DE EDUCACION PRIMARIA FORANEO	P	GE	3	201823	201823	52,800.00
E0205	JEFE DE SECTOR DE EDUCACION PRIMARIA FORANEO	P	GE	3	201723	201723	52,800.00
E0205	JEFE DE SECTOR DE EDUCACION PRIMARIA FORANEO	P	GE	3	201623	201623	52,800.00
E0205	JEFE DE SECTOR DE EDUCACION PRIMARIA FORANEO	P	GE	3	201523	201523	52,800.00
E0205	JEFE DE SECTOR DE EDUCACION PRIMARIA FORANEO	P	GE	3	201424	201424	52,800.00
E0205	JEFE DE SECTOR DE EDUCACION PRIMARIA FORANEO	P	GE	3	201324	201324	42,783.10
E0205	JEFE DE SECTOR DE EDUCACION PRIMARIA FORANEO	P	GE	3	201224	201224	40,499.90
E0205	JEFE DE SECTOR DE EDUCACION PRIMARIA FORANEO	P	GE	3	201124	201124	40,199.90
E0205	JEFE DE SECTOR DE EDUCACION PRIMARIA FORANEO	P	L1	3	999999	199910	5.80
E0205	JEFE DE SECTOR DE EDUCACION PRIMARIA FORANEO	P	L1	1	999999	199910	5.80
E0205	JEFE DE SECTOR DE EDUCACION PRIMARIA FORANEO	P	L2	1	999999	199910	9.95
E0205	JEFE DE SECTOR DE EDUCACION PRIMARIA FORANEO	P	L2	3	999999	199910	15.00
E0205	JEFE DE SECTOR DE EDUCACION PRIMARIA FORANEO	P	L3	1	999999	199910	15.00
E0205	JEFE DE SECTOR DE EDUCACION PRIMARIA FORANEO	P	LT	1	999999	199910	29.95
E0205	JEFE DE SECTOR DE EDUCACION PRIMARIA FORANEO	P	LT	3	999999	199910	29.95
E0205	JEFE DE SECTOR DE EDUCACION PRIMARIA FORANEO	P	MA	3	999999	199910	50.90
E0205	JEFE DE SECTOR DE EDUCACION PRIMARIA FORANEO	P	MA	1	999999	199910	95.90
E0205	JEFE DE SECTOR DE EDUCACION PRIMARIA FORANEO	P	Q1	1	999999	199910	95.90
E0205	JEFE DE SECTOR DE EDUCACION PRIMARIA FORANEO	P	Q1	3	999999	199910	73.70
E0205	JEFE DE SECTOR DE EDUCACION PRIMARIA FORANEO	P	Q2	3	999999	199910	91.15
E0205	JEFE DE SECTOR DE EDUCACION PRIMARIA FORANEO	P	Q2	1	999999	199910	89.90
E0205	JEFE DE SECTOR DE EDUCACION PRIMARIA FORANEO	P	Q3	1	999999	199910	191.90
E0205	JEFE DE SECTOR DE EDUCACION PRIMARIA FORANEO	P	Q3	3	999999	199910	132.80
E0205	JEFE DE SECTOR DE EDUCACION PRIMARIA FORANEO	P	Q4	3	999999	199910	177.26
E0205	JEFE DE SECTOR DE EDUCACION PRIMARIA FORANEO	P	Q4	1	999999	199910	136.60
E0205	JEFE DE SECTOR DE EDUCACION PRIMARIA FORANEO	P	Q5	1	999999	199910	172.20
E0205	JEFE DE SECTOR DE EDUCACION PRIMARIA FORANEO	P	Q5	3	999999	199910	226.40
E0205	JEFE DE SECTOR DE EDUCACION PRIMARIA FORANEO	P	SC	3	999999	199401	-
E0205	JEFE DE SECTOR DE EDUCACION PRIMARIA FORANEO	P	SC	1	999999	199401	-
E0205	JEFE DE SECTOR DE EDUCACION PRIMARIA FORANEO	D	ST	2	999999	201408	-
E0205	JEFE DE SECTOR DE EDUCACION PRIMARIA FORANEO	D	ST	3	999999	201408	-
E0205	JEFE DE SECTOR DE EDUCACION PRIMARIA FORANEO	D	ST	1	999999	201408	-
E0205	JEFE DE SECTOR DE EDUCACION PRIMARIA FORANEO	P	VA	3	999999	201201	2,744.23
E0205	JEFE DE SECTOR DE EDUCACION PRIMARIA FORANEO	P	VA	3	201124	201101	2,424.09
E0205	JEFE DE SECTOR DE EDUCACION PRIMARIA TITULADO EN LA LICENCIA	P	07	3	999999	202017	41,108.96



SERVICIOS EDUCATIVOS DE QUINTANA ROO
EJERCICIO FISCAL 2021



GOBIERNO DEL ESTADO DE QUINTANA ROO Tabulador Autorizado Organismos Descentralizados							
CATEGORIA	DESCRIPCION	PERIODO	CONCEPTO	NIVEL SUBORD	QNA_FIN	QNA_BE	IMPORTE MENSUAL
A		D	Q	O			
E0209	JEFE DE SECTOR DE EDUCACION PRIMARIA TITULADO EN LA LICENCIA	P	07	3	202018	202001	45,791.84
E0209	JEFE DE SECTOR DE EDUCACION PRIMARIA TITULADO EN LA LICENCIA	P	07	3	201924	201917	35,383.48
E0209	JEFE DE SECTOR DE EDUCACION PRIMARIA TITULADO EN LA LICENCIA	P	07	3	201918	201901	38,973.74
E0209	JEFE DE SECTOR DE EDUCACION PRIMARIA TITULADO EN LA LICENCIA	P	07	3	201824	201817	37,213.30
E0209	JEFE DE SECTOR DE EDUCACION PRIMARIA TITULADO EN LA LICENCIA	P	07	3	201818	201801	36,943.88
E0209	JEFE DE SECTOR DE EDUCACION PRIMARIA TITULADO EN LA LICENCIA	P	07	3	201724	201717	38,388.84
E0209	JEFE DE SECTOR DE EDUCACION PRIMARIA TITULADO EN LA LICENCIA	P	07	3	201718	201701	35,036.48
E0209	JEFE DE SECTOR DE EDUCACION PRIMARIA TITULADO EN LA LICENCIA	P	07	3	201624	201617	33,651.67
E0209	JEFE DE SECTOR DE EDUCACION PRIMARIA TITULADO EN LA LICENCIA	P	07	3	201618	201617	33,816.80
E0209	JEFE DE SECTOR DE EDUCACION PRIMARIA TITULADO EN LA LICENCIA	P	07	3	201618	201601	32,184.63
E0209	JEFE DE SECTOR DE EDUCACION PRIMARIA TITULADO EN LA LICENCIA	P	07	3	201424	201417	31,908.30
E0209	JEFE DE SECTOR DE EDUCACION PRIMARIA TITULADO EN LA LICENCIA	P	07	1	201416	201317	20,035.45
E0209	JEFE DE SECTOR DE EDUCACION PRIMARIA TITULADO EN LA LICENCIA	P	07	3	201416	201401	31,692.44
E0209	JEFE DE SECTOR DE EDUCACION PRIMARIA TITULADO EN LA LICENCIA	P	07	3	201324	201317	39,394.50
E0209	JEFE DE SECTOR DE EDUCACION PRIMARIA TITULADO EN LA LICENCIA	P	07	1	201316	201301	19,783.52
E0209	JEFE DE SECTOR DE EDUCACION PRIMARIA TITULADO EN LA LICENCIA	P	07	3	201318	201301	29,988.28
E0209	JEFE DE SECTOR DE EDUCACION PRIMARIA TITULADO EN LA LICENCIA	P	07	3	201224	201217	28,748.50
E0209	JEFE DE SECTOR DE EDUCACION PRIMARIA TITULADO EN LA LICENCIA	P	07	1	201224	201217	18,977.00
E0209	JEFE DE SECTOR DE EDUCACION PRIMARIA TITULADO EN LA LICENCIA	P	07	1	201218	201201	18,743.32
E0209	JEFE DE SECTOR DE EDUCACION PRIMARIA TITULADO EN LA LICENCIA	P	07	3	201216	201301	28,392.48
E0209	JEFE DE SECTOR DE EDUCACION PRIMARIA TITULADO EN LA LICENCIA	P	07	3	201124	201117	27,238.00
E0209	JEFE DE SECTOR DE EDUCACION PRIMARIA TITULADO EN LA LICENCIA	P	07	1	201124	201117	17,978.20
E0209	JEFE DE SECTOR DE EDUCACION PRIMARIA TITULADO EN LA LICENCIA	P	07	3	201118	201101	28,788.32
E0209	JEFE DE SECTOR DE EDUCACION PRIMARIA TITULADO EN LA LICENCIA	P	07	1	201118	201101	17,688.88
E0209	JEFE DE SECTOR DE EDUCACION PRIMARIA TITULADO EN LA LICENCIA	P	38	3	999999	202001	339.14
E0209	JEFE DE SECTOR DE EDUCACION PRIMARIA TITULADO EN LA LICENCIA	P	38	1	999999	202001	339.14
E0209	JEFE DE SECTOR DE EDUCACION PRIMARIA TITULADO EN LA LICENCIA	P	38	3	201924	201901	290.14
E0209	JEFE DE SECTOR DE EDUCACION PRIMARIA TITULADO EN LA LICENCIA	P	38	1	201924	201901	290.14
E0209	JEFE DE SECTOR DE EDUCACION PRIMARIA TITULADO EN LA LICENCIA	P	38	3	201824	201801	249.13
E0209	JEFE DE SECTOR DE EDUCACION PRIMARIA TITULADO EN LA LICENCIA	P	38	1	201824	201801	249.13
E0209	JEFE DE SECTOR DE EDUCACION PRIMARIA TITULADO EN LA LICENCIA	P	38	3	201824	201801	249.13
E0209	JEFE DE SECTOR DE EDUCACION PRIMARIA TITULADO EN LA LICENCIA	P	38	3	201224	199910	88.15
E0209	JEFE DE SECTOR DE EDUCACION PRIMARIA TITULADO EN LA LICENCIA	P	38	1	201224	199910	88.15
E0209	JEFE DE SECTOR DE EDUCACION PRIMARIA TITULADO EN LA LICENCIA	P	38	1	999999	202001	530.24
E0209	JEFE DE SECTOR DE EDUCACION PRIMARIA TITULADO EN LA LICENCIA	P	38	3	999999	202001	530.24
E0209	JEFE DE SECTOR DE EDUCACION PRIMARIA TITULADO EN LA LICENCIA	P	38	1	201924	201901	460.24
E0209	JEFE DE SECTOR DE EDUCACION PRIMARIA TITULADO EN LA LICENCIA	P	38	3	201924	201901	460.24
E0209	JEFE DE SECTOR DE EDUCACION PRIMARIA TITULADO EN LA LICENCIA	P	38	1	201824	201801	440.24
E0209	JEFE DE SECTOR DE EDUCACION PRIMARIA TITULADO EN LA LICENCIA	P	38	3	201824	201801	440.24
E0209	JEFE DE SECTOR DE EDUCACION PRIMARIA TITULADO EN LA LICENCIA	P	38	1	201724	201701	391.33
E0209	JEFE DE SECTOR DE EDUCACION PRIMARIA TITULADO EN LA LICENCIA	P	38	3	201724	201701	391.33
E0209	JEFE DE SECTOR DE EDUCACION PRIMARIA TITULADO EN LA LICENCIA	P	38	3	201624	201601	348.88
E0209	JEFE DE SECTOR DE EDUCACION PRIMARIA TITULADO EN LA LICENCIA	P	38	1	201624	201601	348.88
E0209	JEFE DE SECTOR DE EDUCACION PRIMARIA TITULADO EN LA LICENCIA	P	38	3	201524	201501	303.93
E0209	JEFE DE SECTOR DE EDUCACION PRIMARIA TITULADO EN LA LICENCIA	P	38	1	201524	201501	303.93
E0209	JEFE DE SECTOR DE EDUCACION PRIMARIA TITULADO EN LA LICENCIA	P	38	3	201424	201301	260.43
E0209	JEFE DE SECTOR DE EDUCACION PRIMARIA TITULADO EN LA LICENCIA	P	38	1	201424	201301	260.43
E0209	JEFE DE SECTOR DE EDUCACION PRIMARIA TITULADO EN LA LICENCIA	P	38	3	201224	199910	99.45
E0209	JEFE DE SECTOR DE EDUCACION PRIMARIA TITULADO EN LA LICENCIA	P	38	1	201224	199910	99.45
E0209	JEFE DE SECTOR DE EDUCACION PRIMARIA TITULADO EN LA LICENCIA	P	41	3	999999	201301	3,188.00
E0209	JEFE DE SECTOR DE EDUCACION PRIMARIA TITULADO EN LA LICENCIA	P	41	3	201224	201201	3,100.00
E0209	JEFE DE SECTOR DE EDUCACION PRIMARIA TITULADO EN LA LICENCIA	P	41	3	201124	201101	3,028.00
E0209	JEFE DE SECTOR DE EDUCACION PRIMARIA TITULADO EN LA LICENCIA	P	44	3	999999	201901	319.23
E0209	JEFE DE SECTOR DE EDUCACION PRIMARIA TITULADO EN LA LICENCIA	P	44	1	999999	201901	319.23
E0209	JEFE DE SECTOR DE EDUCACION PRIMARIA TITULADO EN LA LICENCIA	P	44	3	201824	201301	289.23
E0209	JEFE DE SECTOR DE EDUCACION PRIMARIA TITULADO EN LA LICENCIA	P	44	1	201824	201301	289.23
E0209	JEFE DE SECTOR DE EDUCACION PRIMARIA TITULADO EN LA LICENCIA	P	44	3	201224	199910	108.25
E0209	JEFE DE SECTOR DE EDUCACION PRIMARIA TITULADO EN LA LICENCIA	P	44	1	201224	199910	108.25
E0209	JEFE DE SECTOR DE EDUCACION PRIMARIA TITULADO EN LA LICENCIA	D	58	2	999999	199401	-
E0209	JEFE DE SECTOR DE EDUCACION PRIMARIA TITULADO EN LA LICENCIA	D	58	3	999999	199401	-
E0209	JEFE DE SECTOR DE EDUCACION PRIMARIA TITULADO EN LA LICENCIA	D	58	1	999999	199401	-
E0209	JEFE DE SECTOR DE EDUCACION PRIMARIA TITULADO EN LA LICENCIA	D	93	1	999999	201217	-
E0209	JEFE DE SECTOR DE EDUCACION PRIMARIA TITULADO EN LA LICENCIA	D	93	3	999999	201217	-
E0209	JEFE DE SECTOR DE EDUCACION PRIMARIA TITULADO EN LA LICENCIA	D	93	2	999999	201217	-
E0209	JEFE DE SECTOR DE EDUCACION PRIMARIA TITULADO EN LA LICENCIA	P	09	3	999999	200910	688.80
E0209	JEFE DE SECTOR DE EDUCACION PRIMARIA TITULADO EN LA LICENCIA	P	0C	6	999999	199910	2,940.51
E0209	JEFE DE SECTOR DE EDUCACION PRIMARIA TITULADO EN LA LICENCIA	P	0C	4	999999	199910	2,940.51
E0209	JEFE DE SECTOR DE EDUCACION PRIMARIA TITULADO EN LA LICENCIA	P	0C	1	999999	199910	1,586.39



SERVICIOS EDUCATIVOS DE QUINTANA ROO
EJERCICIO FISCAL 2021



GOBIERNO DEL ESTADO DE QUINTANA ROO Tabulador Autorizado Organismo Descentralizado							
CATEGORIA	DESCRIPCION	PERCIBE	CONCEPT	NIVEL_SUELDO	QNA_FIN	QNA_INI	IMPORTE
A		D	D	D			MESES
E0209	JEFE DE SECTOR DE EDUCACION PRIMARIA TITULADO EN LA LICENCIA	P	DC	9	990000	199910	2,040.51
E0209	JEFE DE SECTOR DE EDUCACION PRIMARIA TITULADO EN LA LICENCIA	P	DC	5	990000	199910	2,040.51
E0209	JEFE DE SECTOR DE EDUCACION PRIMARIA TITULADO EN LA LICENCIA	P	DC	6	990000	199910	2,040.51
E0209	JEFE DE SECTOR DE EDUCACION PRIMARIA TITULADO EN LA LICENCIA	P	DC	7	990000	199910	2,040.51
E0209	JEFE DE SECTOR DE EDUCACION PRIMARIA TITULADO EN LA LICENCIA	P	DC	3	990000	199910	2,040.51
E0209	JEFE DE SECTOR DE EDUCACION PRIMARIA TITULADO EN LA LICENCIA	P	DO	1	999999	199910	60.30
E0209	JEFE DE SECTOR DE EDUCACION PRIMARIA TITULADO EN LA LICENCIA	P	DO	3	999999	199910	58.30
E0209	JEFE DE SECTOR DE EDUCACION PRIMARIA TITULADO EN LA LICENCIA	P	E2	1	999999	199401	24.20
E0209	JEFE DE SECTOR DE EDUCACION PRIMARIA TITULADO EN LA LICENCIA	P	E2	3	999999	199401	24.20
E0209	JEFE DE SECTOR DE EDUCACION PRIMARIA TITULADO EN LA LICENCIA	P	E3	3	999999	199910	970.36
E0209	JEFE DE SECTOR DE EDUCACION PRIMARIA TITULADO EN LA LICENCIA	P	E3	1	999999	199910	706.78
E0209	JEFE DE SECTOR DE EDUCACION PRIMARIA TITULADO EN LA LICENCIA	P	GA	3	999999	199720	4,732.20
E0209	JEFE DE SECTOR DE EDUCACION PRIMARIA TITULADO EN LA LICENCIA	P	MA	3	999999	199910	56.90
E0209	JEFE DE SECTOR DE EDUCACION PRIMARIA TITULADO EN LA LICENCIA	P	MA	1	999999	199910	56.90
E0209	JEFE DE SECTOR DE EDUCACION PRIMARIA TITULADO EN LA LICENCIA	P	Q1	1	999999	199910	73.70
E0209	JEFE DE SECTOR DE EDUCACION PRIMARIA TITULADO EN LA LICENCIA	P	Q1	3	999999	199910	73.70
E0209	JEFE DE SECTOR DE EDUCACION PRIMARIA TITULADO EN LA LICENCIA	P	Q2	3	999999	199910	91.15
E0209	JEFE DE SECTOR DE EDUCACION PRIMARIA TITULADO EN LA LICENCIA	P	Q2	1	999999	199910	91.15
E0209	JEFE DE SECTOR DE EDUCACION PRIMARIA TITULADO EN LA LICENCIA	P	Q3	3	999999	199910	132.80
E0209	JEFE DE SECTOR DE EDUCACION PRIMARIA TITULADO EN LA LICENCIA	P	Q3	1	999999	199910	132.80
E0209	JEFE DE SECTOR DE EDUCACION PRIMARIA TITULADO EN LA LICENCIA	P	Q4	3	999999	199910	177.95
E0209	JEFE DE SECTOR DE EDUCACION PRIMARIA TITULADO EN LA LICENCIA	P	Q4	1	999999	199910	177.95
E0209	JEFE DE SECTOR DE EDUCACION PRIMARIA TITULADO EN LA LICENCIA	P	Q5	1	999999	199910	224.40
E0209	JEFE DE SECTOR DE EDUCACION PRIMARIA TITULADO EN LA LICENCIA	P	Q5	3	999999	199910	224.40
E0209	JEFE DE SECTOR DE EDUCACION PRIMARIA TITULADO EN LA LICENCIA	P	SC	3	999999	199401	-
E0209	JEFE DE SECTOR DE EDUCACION PRIMARIA TITULADO EN LA LICENCIA	P	SC	1	999999	199401	-
E0209	JEFE DE SECTOR DE EDUCACION PRIMARIA TITULADO EN LA LICENCIA	D	ST	2	999999	201400	-
E0209	JEFE DE SECTOR DE EDUCACION PRIMARIA TITULADO EN LA LICENCIA	D	ST	1	999999	201400	-
E0209	JEFE DE SECTOR DE EDUCACION PRIMARIA TITULADO EN LA LICENCIA	D	ST	3	999999	201400	-
E0209	JEFE DE SECTOR DE EDUCACION PRIMARIA TITULADO EN LA LICENCIA	P	VA	3	999999	201201	2,777.73
E0209	JEFE DE SECTOR DE EDUCACION PRIMARIA TITULADO EN LA LICENCIA	P	VA	3	201124	201101	2,339.20
E0221	DIRECTOR DE PRIMARIA FORANE0	P	07	9	999999	202017	58,190.23
E0221	DIRECTOR DE PRIMARIA FORANE0	P	07	5	999999	202017	26,910.24
E0221	DIRECTOR DE PRIMARIA FORANE0	P	07	8	999999	202017	46,467.40
E0221	DIRECTOR DE PRIMARIA FORANE0	P	07	7	999999	202017	35,521.38
E0221	DIRECTOR DE PRIMARIA FORANE0	P	07	3	999999	202017	14,786.30
E0221	DIRECTOR DE PRIMARIA FORANE0	P	07	4	999999	202017	20,082.26
E0221	DIRECTOR DE PRIMARIA FORANE0	P	07	6	999999	202017	31,215.94
E0221	DIRECTOR DE PRIMARIA FORANE0	P	07	6	202010	202001	30,906.76
E0221	DIRECTOR DE PRIMARIA FORANE0	P	07	4	202010	202001	19,883.42
E0221	DIRECTOR DE PRIMARIA FORANE0	P	07	7	202010	202001	35,199.66
E0221	DIRECTOR DE PRIMARIA FORANE0	P	07	6	202010	202001	48,017.22
E0221	DIRECTOR DE PRIMARIA FORANE0	P	07	5	202010	202001	26,643.00
E0221	DIRECTOR DE PRIMARIA FORANE0	P	07	9	202010	202001	57,822.00
E0221	DIRECTOR DE PRIMARIA FORANE0	P	07	3	202010	202001	14,620.10
E0221	DIRECTOR DE PRIMARIA FORANE0	P	07	9	201924	201917	50,727.26
E0221	DIRECTOR DE PRIMARIA FORANE0	P	07	7	201924	201917	34,013.22
E0221	DIRECTOR DE PRIMARIA FORANE0	P	07	5	201924	201917	26,767.79
E0221	DIRECTOR DE PRIMARIA FORANE0	P	07	6	201924	201917	29,890.48
E0221	DIRECTOR DE PRIMARIA FORANE0	P	07	8	201924	201917	43,536.96
E0221	DIRECTOR DE PRIMARIA FORANE0	P	07	3	201924	201917	14,139.38
E0221	DIRECTOR DE PRIMARIA FORANE0	P	07	4	201924	201917	19,229.60
E0221	DIRECTOR DE PRIMARIA FORANE0	P	07	4	201916	201901	19,209.20
E0221	DIRECTOR DE PRIMARIA FORANE0	P	07	3	201916	201901	13,988.38
E0221	DIRECTOR DE PRIMARIA FORANE0	P	07	6	201916	201901	25,794.52
E0221	DIRECTOR DE PRIMARIA FORANE0	P	07	8	201916	201901	43,109.90
E0221	DIRECTOR DE PRIMARIA FORANE0	P	07	9	201916	201901	55,175.50
E0221	DIRECTOR DE PRIMARIA FORANE0	P	07	5	201916	201901	26,512.58
E0221	DIRECTOR DE PRIMARIA FORANE0	P	07	7	201916	201901	38,878.48
E0221	DIRECTOR DE PRIMARIA FORANE0	P	07	4	201824	201817	18,209.94
E0221	DIRECTOR DE PRIMARIA FORANE0	P	07	5	201824	201817	24,425.62
E0221	DIRECTOR DE PRIMARIA FORANE0	P	07	6	201824	201817	28,333.96
E0221	DIRECTOR DE PRIMARIA FORANE0	P	07	3	201824	201817	13,402.94
E0221	DIRECTOR DE PRIMARIA FORANE0	P	07	8	201824	201817	41,289.40
E0221	DIRECTOR DE PRIMARIA FORANE0	P	07	7	201824	201817	32,241.70
E0221	DIRECTOR DE PRIMARIA FORANE0	P	07	9	201824	201817	52,824.80
E0221	DIRECTOR DE PRIMARIA FORANE0	P	07	5	201816	201801	24,193.76



SERVICIOS EDUCATIVOS DE QUINTANA ROO
EJERCICIO FISCAL 2021



GOBIERNO DEL ESTADO DE QUINTANA ROO Tribunales Autorizados Organismos Descentralizados							
CATEGORIA	DESCRIPCIÓN	PERIODE	CONCEPT	NIVEL_SUELDO	OMA_FN	OMA_RR	IMPORTE
A		Q	Q	Q			MESESIAL
E0221	DIRECTOR DE PRIMARIA FORANEIO	P	07	6	201616	201601	26,053.12
E0221	DIRECTOR DE PRIMARIA FORANEIO	P	07	4	201616	201601	16,047.56
E0221	DIRECTOR DE PRIMARIA FORANEIO	P	07	8	201616	201601	40,860.76
E0221	DIRECTOR DE PRIMARIA FORANEIO	P	07	8	201616	201601	62,201.76
E0221	DIRECTOR DE PRIMARIA FORANEIO	P	07	7	201616	201601	31,922.46
E0221	DIRECTOR DE PRIMARIA FORANEIO	P	07	3	201616	201601	13,275.24
E0221	DIRECTOR DE PRIMARIA FORANEIO	P	07	6	201724	201717	26,670.80
E0221	DIRECTOR DE PRIMARIA FORANEIO	P	07	6	201724	201717	50,087.49
E0221	DIRECTOR DE PRIMARIA FORANEIO	P	07	3	201724	201717	12,710.96
E0221	DIRECTOR DE PRIMARIA FORANEIO	P	07	4	201724	201717	17,286.03
E0221	DIRECTOR DE PRIMARIA FORANEIO	P	07	6	201724	201717	38,136.06
E0221	DIRECTOR DE PRIMARIA FORANEIO	P	07	7	201724	201717	30,577.09
E0221	DIRECTOR DE PRIMARIA FORANEIO	P	07	5	201724	201717	23,194.54
E0221	DIRECTOR DE PRIMARIA FORANEIO	P	07	3	201716	201701	12,995.10
E0221	DIRECTOR DE PRIMARIA FORANEIO	P	07	6	201716	201701	26,604.76
E0221	DIRECTOR DE PRIMARIA FORANEIO	P	07	4	201716	201701	17,115.77
E0221	DIRECTOR DE PRIMARIA FORANEIO	P	07	6	201716	201701	22,835.19
E0221	DIRECTOR DE PRIMARIA FORANEIO	P	07	6	201716	201701	49,801.44
E0221	DIRECTOR DE PRIMARIA FORANEIO	P	07	7	201716	201701	30,274.35
E0221	DIRECTOR DE PRIMARIA FORANEIO	P	07	8	201716	201701	38,751.17
E0221	DIRECTOR DE PRIMARIA FORANEIO	P	07	9	201624	201617	47,324.14
E0221	DIRECTOR DE PRIMARIA FORANEIO	P	07	6	201624	201617	25,705.07
E0221	DIRECTOR DE PRIMARIA FORANEIO	P	07	7	201624	201617	28,250.58
E0221	DIRECTOR DE PRIMARIA FORANEIO	P	07	4	201624	201617	16,536.69
E0221	DIRECTOR DE PRIMARIA FORANEIO	P	07	5	201624	201617	22,159.60
E0221	DIRECTOR DE PRIMARIA FORANEIO	P	07	6	201624	201617	37,440.74
E0221	DIRECTOR DE PRIMARIA FORANEIO	P	07	3	201624	201617	12,159.82
E0221	DIRECTOR DE PRIMARIA FORANEIO	P	07	3	201616	201601	12,039.12
E0221	DIRECTOR DE PRIMARIA FORANEIO	P	07	6	201616	201601	21,540.25
E0221	DIRECTOR DE PRIMARIA FORANEIO	P	07	8	201616	201601	37,070.04
E0221	DIRECTOR DE PRIMARIA FORANEIO	P	07	4	201616	201601	16,373.24
E0221	DIRECTOR DE PRIMARIA FORANEIO	P	07	7	201616	201601	28,069.96
E0221	DIRECTOR DE PRIMARIA FORANEIO	P	07	9	201616	201601	47,448.64
E0221	DIRECTOR DE PRIMARIA FORANEIO	P	07	6	201616	201601	26,450.55
E0221	DIRECTOR DE PRIMARIA FORANEIO	P	07	3	201524	201517	11,632.90
E0221	DIRECTOR DE PRIMARIA FORANEIO	P	07	9	201524	201517	45,945.06
E0221	DIRECTOR DE PRIMARIA FORANEIO	P	07	7	201524	201517	27,981.60
E0221	DIRECTOR DE PRIMARIA FORANEIO	P	07	6	201524	201517	35,616.44
E0221	DIRECTOR DE PRIMARIA FORANEIO	P	07	6	201524	201517	24,589.90
E0221	DIRECTOR DE PRIMARIA FORANEIO	P	07	5	201524	201517	21,199.26
E0221	DIRECTOR DE PRIMARIA FORANEIO	P	07	4	201524	201517	16,819.69
E0221	DIRECTOR DE PRIMARIA FORANEIO	P	07	7	201516	201501	27,704.56
E0221	DIRECTOR DE PRIMARIA FORANEIO	P	07	8	201516	201501	35,481.87
E0221	DIRECTOR DE PRIMARIA FORANEIO	P	07	5	201516	201501	20,988.34
E0221	DIRECTOR DE PRIMARIA FORANEIO	P	07	4	201516	201501	15,662.92
E0221	DIRECTOR DE PRIMARIA FORANEIO	P	07	3	201516	201501	11,516.88
E0221	DIRECTOR DE PRIMARIA FORANEIO	P	07	9	201516	201501	46,291.16
E0221	DIRECTOR DE PRIMARIA FORANEIO	P	07	8	201516	201501	24,346.45
E0221	DIRECTOR DE PRIMARIA FORANEIO	P	07	9	201424	201417	43,645.35
E0221	DIRECTOR DE PRIMARIA FORANEIO	P	07	7	201424	201417	29,639.06
E0221	DIRECTOR DE PRIMARIA FORANEIO	P	07	8	201424	201417	34,087.85
E0221	DIRECTOR DE PRIMARIA FORANEIO	P	07	6	201424	201417	23,410.06
E0221	DIRECTOR DE PRIMARIA FORANEIO	P	07	4	201424	201417	15,060.50
E0221	DIRECTOR DE PRIMARIA FORANEIO	P	07	5	201424	201417	20,181.10
E0221	DIRECTOR DE PRIMARIA FORANEIO	P	07	3	201424	201417	11,073.90
E0221	DIRECTOR DE PRIMARIA FORANEIO	P	07	5	201416	201401	19,980.46
E0221	DIRECTOR DE PRIMARIA FORANEIO	P	07	6	201416	201401	25,177.33
E0221	DIRECTOR DE PRIMARIA FORANEIO	P	07	3	201416	201401	10,963.82
E0221	DIRECTOR DE PRIMARIA FORANEIO	P	07	8	201416	201401	33,758.96
E0221	DIRECTOR DE PRIMARIA FORANEIO	P	07	4	201416	201401	43,211.62
E0221	DIRECTOR DE PRIMARIA FORANEIO	P	07	4	201416	201401	14,970.77
E0221	DIRECTOR DE PRIMARIA FORANEIO	P	07	7	201416	201401	26,374.21
E0221	DIRECTOR DE PRIMARIA FORANEIO	P	07	5	201324	201317	19,105.90
E0221	DIRECTOR DE PRIMARIA FORANEIO	P	07	4	201324	201317	14,302.00
E0221	DIRECTOR DE PRIMARIA FORANEIO	P	07	3	201324	201317	10,516.85
E0221	DIRECTOR DE PRIMARIA FORANEIO	P	07	7	201324	201317	25,299.00
E0221	DIRECTOR DE PRIMARIA FORANEIO	P	07	6	201324	201317	22,232.46



SERVICIOS EDUCATIVOS DE QUINTANA ROO
EJERCICIO FISCAL 2021



GOBIERNO DEL ESTADO DE QUINTANA ROO Tribunales Autorizados Organismos Descentralizados							
CATEGORIA	DESCRIPCION	PERIODO	CONCEPTO	NIVEL_SUELDO	QNA_FIN	QNA_06	IMPORTE
A		D	Q	Q			MEMORIAL
E0221	DIRECTOR DE PRIMARIA FORANEO	P	07	8	201204	201217	32,382.70
E0221	DIRECTOR DE PRIMARIA FORANEO	P	07	9	201204	201217	41,449.92
E0221	DIRECTOR DE PRIMARIA FORANEO	P	07	4	201218	201201	14,135.72
E0221	DIRECTOR DE PRIMARIA FORANEO	P	07	8	201216	201201	32,094.20
E0221	DIRECTOR DE PRIMARIA FORANEO	P	07	8	201216	201201	21,872.62
E0221	DIRECTOR DE PRIMARIA FORANEO	P	07	3	201216	201201	10,383.50
E0221	DIRECTOR DE PRIMARIA FORANEO	P	07	9	201216	201201	40,966.48
E0221	DIRECTOR DE PRIMARIA FORANEO	P	07	7	201216	201201	25,003.32
E0221	DIRECTOR DE PRIMARIA FORANEO	P	07	5	201216	201201	18,941.91
E0221	DIRECTOR DE PRIMARIA FORANEO	P	07	4	201224	201217	13,959.85
E0221	DIRECTOR DE PRIMARIA FORANEO	P	07	3	201224	201217	8,970.20
E0221	DIRECTOR DE PRIMARIA FORANEO	P	07	6	201224	201217	21,078.85
E0221	DIRECTOR DE PRIMARIA FORANEO	P	07	8	201224	201217	32,968.50
E0221	DIRECTOR DE PRIMARIA FORANEO	P	07	9	201224	201217	39,226.40
E0221	DIRECTOR DE PRIMARIA FORANEO	P	07	7	201224	201217	23,984.00
E0221	DIRECTOR DE PRIMARIA FORANEO	P	07	5	201224	201217	16,169.70
E0221	DIRECTOR DE PRIMARIA FORANEO	P	07	6	201216	201201	20,831.83
E0221	DIRECTOR DE PRIMARIA FORANEO	P	07	8	201216	201201	36,837.09
E0221	DIRECTOR DE PRIMARIA FORANEO	P	07	8	201216	201201	30,341.44
E0221	DIRECTOR DE PRIMARIA FORANEO	P	07	5	201216	201201	17,887.79
E0221	DIRECTOR DE PRIMARIA FORANEO	P	07	7	201216	201201	23,704.26
E0221	DIRECTOR DE PRIMARIA FORANEO	P	07	4	201216	201201	13,401.34
E0221	DIRECTOR DE PRIMARIA FORANEO	P	07	3	201216	201201	9,853.62
E0221	DIRECTOR DE PRIMARIA FORANEO	P	07	7	201124	201117	22,737.90
E0221	DIRECTOR DE PRIMARIA FORANEO	P	07	6	201124	201117	19,981.80
E0221	DIRECTOR DE PRIMARIA FORANEO	P	07	4	201124	201117	12,855.00
E0221	DIRECTOR DE PRIMARIA FORANEO	P	07	3	201124	201117	8,452.20
E0221	DIRECTOR DE PRIMARIA FORANEO	P	07	8	201124	201117	37,263.80
E0221	DIRECTOR DE PRIMARIA FORANEO	P	07	8	201124	201117	29,104.50
E0221	DIRECTOR DE PRIMARIA FORANEO	P	07	5	201124	201117	17,226.70
E0221	DIRECTOR DE PRIMARIA FORANEO	P	07	8	201116	201101	19,794.66
E0221	DIRECTOR DE PRIMARIA FORANEO	P	07	8	201116	201101	28,773.32
E0221	DIRECTOR DE PRIMARIA FORANEO	P	07	9	201116	201101	36,830.11
E0221	DIRECTOR DE PRIMARIA FORANEO	P	07	8	201116	201101	17,029.70
E0221	DIRECTOR DE PRIMARIA FORANEO	P	07	3	201116	201101	8,344.71
E0221	DIRECTOR DE PRIMARIA FORANEO	P	07	7	201116	201101	22,479.32
E0221	DIRECTOR DE PRIMARIA FORANEO	P	07	4	201116	201101	12,708.81
E0221	DIRECTOR DE PRIMARIA FORANEO	P	38	3	999999	202001	188.64
E0221	DIRECTOR DE PRIMARIA FORANEO	P	38	3	201904	201901	148.84
E0221	DIRECTOR DE PRIMARIA FORANEO	P	38	3	201824	201701	96.83
E0221	DIRECTOR DE PRIMARIA FORANEO	P	38	3	201224	199810	42.80
E0221	DIRECTOR DE PRIMARIA FORANEO	P	38	3	999999	202001	378.19
E0221	DIRECTOR DE PRIMARIA FORANEO	P	38	3	201904	201901	326.16
E0221	DIRECTOR DE PRIMARIA FORANEO	P	39	3	201824	201901	288.18
E0221	DIRECTOR DE PRIMARIA FORANEO	P	39	3	201724	201701	237.25
E0221	DIRECTOR DE PRIMARIA FORANEO	P	39	3	201624	201601	192.89
E0221	DIRECTOR DE PRIMARIA FORANEO	P	39	3	201524	201501	149.83
E0221	DIRECTOR DE PRIMARIA FORANEO	P	38	3	201424	201201	106.33
E0221	DIRECTOR DE PRIMARIA FORANEO	P	39	3	201224	199810	50.50
E0221	DIRECTOR DE PRIMARIA FORANEO	P	41	3	999999	201301	2,940.00
E0221	DIRECTOR DE PRIMARIA FORANEO	P	41	3	201224	201201	1,960.00
E0221	DIRECTOR DE PRIMARIA FORANEO	P	41	3	201124	201101	1,880.00
E0221	DIRECTOR DE PRIMARIA FORANEO	P	44	3	999999	201901	190.33
E0221	DIRECTOR DE PRIMARIA FORANEO	P	44	3	201824	201301	106.33
E0221	DIRECTOR DE PRIMARIA FORANEO	P	44	3	201224	199810	93.50
E0221	DIRECTOR DE PRIMARIA FORANEO	D	55	1	999999	199401	-
E0221	DIRECTOR DE PRIMARIA FORANEO	D	58	2	999999	199401	-
E0221	DIRECTOR DE PRIMARIA FORANEO	D	58	3	999999	199401	-
E0221	DIRECTOR DE PRIMARIA FORANEO	D	83	1	999999	201217	-
E0221	DIRECTOR DE PRIMARIA FORANEO	D	93	3	999999	201217	-
E0221	DIRECTOR DE PRIMARIA FORANEO	D	80	2	999999	201217	-
E0221	DIRECTOR DE PRIMARIA FORANEO	P	D9	3	999999	200310	241.87
E0221	DIRECTOR DE PRIMARIA FORANEO	P	DC	8	999999	199910	709.54
E0221	DIRECTOR DE PRIMARIA FORANEO	P	DC	4	999999	199910	709.54
E0221	DIRECTOR DE PRIMARIA FORANEO	P	DC	9	999999	199910	709.54
E0221	DIRECTOR DE PRIMARIA FORANEO	P	DC	5	999999	199910	709.54
E0221	DIRECTOR DE PRIMARIA FORANEO	P	DC	6	999999	199910	709.54



SERVICIOS EDUCATIVOS DE QUINTANA ROO
EJERCICIO FISCAL 2021



GOBIERNO DEL ESTADO DE QUINTANA ROO							
Tabulador Autorizado							
Organismos Descentralizados							
CATEGORIA	DESCRIPCION	PERCEN	CONCEPTO	NIVEL	CMA_FIN	CMA_08	IMPORTE
A		D	D	BUELD			MONEDAS
E0221	DIRECTOR DE PRIMARIA FORANE0	P	DC	7	000000	100910	700.54
E0221	DIRECTOR DE PRIMARIA FORANE0	P	DC	3	000000	100910	700.54
E0221	DIRECTOR DE PRIMARIA FORANE0	P	DO	3	000000	100910	60.30
E0221	DIRECTOR DE PRIMARIA FORANE0	P	EE	3	000000	100401	14.10
E0221	DIRECTOR DE PRIMARIA FORANE0	P	EE	3	000000	100910	409.85
E0221	DIRECTOR DE PRIMARIA FORANE0	P	EE	3	000000	100910	431.50
E0221	DIRECTOR DE PRIMARIA FORANE0	P	FC	3	000000	202001	3,836.32
E0221	DIRECTOR DE PRIMARIA FORANE0	P	FC	3	201824	201801	3,710.66
E0221	DIRECTOR DE PRIMARIA FORANE0	P	FC	3	201824	201801	3,952.56
E0221	DIRECTOR DE PRIMARIA FORANE0	P	FC	3	201724	201701	3,402.63
E0221	DIRECTOR DE PRIMARIA FORANE0	P	FC	3	201624	201601	3,287.78
E0221	DIRECTOR DE PRIMARIA FORANE0	P	FC	3	201524	201501	2,980.63
E0221	DIRECTOR DE PRIMARIA FORANE0	P	FC	3	201424	201301	2,709.84
E0221	DIRECTOR DE PRIMARIA FORANE0	P	FC	3	201224	201201	2,896.92
E0221	DIRECTOR DE PRIMARIA FORANE0	P	FC	3	201124	201101	2,543.60
E0221	DIRECTOR DE PRIMARIA FORANE0	P	GA	3	000000	100723	1,645.60
E0221	DIRECTOR DE PRIMARIA FORANE0	P	GE	3	201023	201023	26,400.00
E0221	DIRECTOR DE PRIMARIA FORANE0	P	GE	3	201023	201023	26,400.00
E0221	DIRECTOR DE PRIMARIA FORANE0	P	GE	3	201723	201723	26,400.00
E0221	DIRECTOR DE PRIMARIA FORANE0	P	GE	3	201623	201623	26,400.00
E0221	DIRECTOR DE PRIMARIA FORANE0	P	GE	3	201523	201523	26,400.00
E0221	DIRECTOR DE PRIMARIA FORANE0	P	GE	3	201424	201424	26,400.00
E0221	DIRECTOR DE PRIMARIA FORANE0	P	GE	3	201324	201324	28,016.44
E0221	DIRECTOR DE PRIMARIA FORANE0	P	GE	3	201224	201224	28,783.24
E0221	DIRECTOR DE PRIMARIA FORANE0	P	GE	3	201124	201124	28,453.24
E0221	DIRECTOR DE PRIMARIA FORANE0	P	L1	3	000000	100410	5.80
E0221	DIRECTOR DE PRIMARIA FORANE0	P	L2	3	000000	100910	6.65
E0221	DIRECTOR DE PRIMARIA FORANE0	P	L3	3	000000	100910	16.00
E0221	DIRECTOR DE PRIMARIA FORANE0	P	LT	3	000000	100910	26.06
E0221	DIRECTOR DE PRIMARIA FORANE0	P	MA	3	000000	100910	56.90
E0221	DIRECTOR DE PRIMARIA FORANE0	P	Q1	3	000000	100910	43.10
E0221	DIRECTOR DE PRIMARIA FORANE0	P	Q2	3	000000	100910	52.46
E0221	DIRECTOR DE PRIMARIA FORANE0	P	Q3	3	000000	100910	77.00
E0221	DIRECTOR DE PRIMARIA FORANE0	P	Q4	3	000000	100910	103.25
E0221	DIRECTOR DE PRIMARIA FORANE0	P	Q6	3	000000	100910	128.00
E0221	DIRECTOR DE PRIMARIA FORANE0	P	SC	3	000000	100401	-
E0221	DIRECTOR DE PRIMARIA FORANE0	D	ST	1	000000	201400	-
E0221	DIRECTOR DE PRIMARIA FORANE0	D	ST	2	000000	201400	-
E0221	DIRECTOR DE PRIMARIA FORANE0	D	ST	3	000000	201400	-
E0221	DIRECTOR DE PRIMARIA FORANE0	P	VA	3	000000	201201	1,317.07
E0221	DIRECTOR DE PRIMARIA FORANE0	P	VA	3	201124	201101	1,745.29
E0247	SUBDIRECTOR ACADEMICO DE PRIMARIA, FORANE0	P	07	3	000000	202017	13,340.00
E0247	SUBDIRECTOR ACADEMICO DE PRIMARIA, FORANE0	P	07	3	202016	202001	13,207.92
E0247	SUBDIRECTOR ACADEMICO DE PRIMARIA, FORANE0	P	07	3	201824	201817	12,773.62
E0247	SUBDIRECTOR ACADEMICO DE PRIMARIA, FORANE0	P	07	3	201616	201601	12,647.14
E0247	SUBDIRECTOR ACADEMICO DE PRIMARIA, FORANE0	P	07	3	201824	201801	12,106.31
E0247	SUBDIRECTOR ACADEMICO DE PRIMARIA, FORANE0	P	38	3	000000	202001	183.96
E0247	SUBDIRECTOR ACADEMICO DE PRIMARIA, FORANE0	P	38	3	201624	201601	143.98
E0247	SUBDIRECTOR ACADEMICO DE PRIMARIA, FORANE0	P	38	3	201624	201301	93.97
E0247	SUBDIRECTOR ACADEMICO DE PRIMARIA, FORANE0	P	38	3	000000	202001	371.46
E0247	SUBDIRECTOR ACADEMICO DE PRIMARIA, FORANE0	P	38	3	201624	201801	331.48
E0247	SUBDIRECTOR ACADEMICO DE PRIMARIA, FORANE0	P	38	3	201624	201801	391.48
E0247	SUBDIRECTOR ACADEMICO DE PRIMARIA, FORANE0	P	41	3	000000	201301	2,042.00
E0247	SUBDIRECTOR ACADEMICO DE PRIMARIA, FORANE0	P	44	3	000000	201801	154.07
E0247	SUBDIRECTOR ACADEMICO DE PRIMARIA, FORANE0	P	44	3	201824	201301	104.67
E0247	SUBDIRECTOR ACADEMICO DE PRIMARIA, FORANE0	D	58	3	000000	100401	-
E0247	SUBDIRECTOR ACADEMICO DE PRIMARIA, FORANE0	D	59	3	000000	201217	-
E0247	SUBDIRECTOR ACADEMICO DE PRIMARIA, FORANE0	P	D9	3	000000	200301	227.65
E0247	SUBDIRECTOR ACADEMICO DE PRIMARIA, FORANE0	P	DC	3	000000	100910	674.07
E0247	SUBDIRECTOR ACADEMICO DE PRIMARIA, FORANE0	P	DO	3	000000	100910	68.39
E0247	SUBDIRECTOR ACADEMICO DE PRIMARIA, FORANE0	P	E2	3	000000	100401	14.10
E0247	SUBDIRECTOR ACADEMICO DE PRIMARIA, FORANE0	P	EE	3	000000	100910	409.85
E0247	SUBDIRECTOR ACADEMICO DE PRIMARIA, FORANE0	P	EB	3	000000	100610	405.60
E0247	SUBDIRECTOR ACADEMICO DE PRIMARIA, FORANE0	P	FC	3	000000	202001	3,836.32
E0247	SUBDIRECTOR ACADEMICO DE PRIMARIA, FORANE0	P	FC	3	201624	201601	3,710.66
E0247	SUBDIRECTOR ACADEMICO DE PRIMARIA, FORANE0	P	FC	3	201824	201801	3,952.56
E0247	SUBDIRECTOR ACADEMICO DE PRIMARIA, FORANE0	P	GE	3	201023	201023	26,400.00



SERVICIOS EDUCATIVOS DE QUINTANA ROO
EJERCICIO FISCAL 2021



GOBIERNO DEL ESTADO DE QUINTANA ROO							
Tributación Autorizada							
Departamento Descentralizado							
CATEGORIA	DESCRIPCION	PERCIDE	CONCEPTO	NIVEL_SUELDO	QNA_FIN	QNA_INI	IMPORTE
A		D	O	Q			WENBUAL
E0247	SUBDIRECTOR ACADEMICO DE PRIMARIA, FORANE0	P	0E	3	201823	201823	26,400.00
E0247	SUBDIRECTOR ACADEMICO DE PRIMARIA, FORANE0	P	0E	3	201723	201723	26,400.00
E0247	SUBDIRECTOR ACADEMICO DE PRIMARIA, FORANE0	P	L1	3	909990	106610	8.00
E0247	SUBDIRECTOR ACADEMICO DE PRIMARIA, FORANE0	P	L2	3	909990	106610	9.65
E0247	SUBDIRECTOR ACADEMICO DE PRIMARIA, FORANE0	P	L3	3	909990	106610	15.00
E0247	SUBDIRECTOR ACADEMICO DE PRIMARIA, FORANE0	P	LT	3	909990	106610	26.95
E0247	SUBDIRECTOR ACADEMICO DE PRIMARIA, FORANE0	P	MA	3	909990	106610	56.90
E0247	SUBDIRECTOR ACADEMICO DE PRIMARIA, FORANE0	P	Q1	3	909990	106610	43.10
E0247	SUBDIRECTOR ACADEMICO DE PRIMARIA, FORANE0	P	Q2	3	909990	106610	52.45
E0247	SUBDIRECTOR ACADEMICO DE PRIMARIA, FORANE0	P	Q3	3	909990	106610	77.00
E0247	SUBDIRECTOR ACADEMICO DE PRIMARIA, FORANE0	P	Q4	3	909990	106610	103.25
E0247	SUBDIRECTOR ACADEMICO DE PRIMARIA, FORANE0	P	Q5	3	909990	106610	128.00
E0247	SUBDIRECTOR ACADEMICO DE PRIMARIA, FORANE0	P	SC	3	909990	106401	-
E0247	SUBDIRECTOR ACADEMICO DE PRIMARIA, FORANE0	D	ST	3	909990	201409	-
E0247	SUBDIRECTOR ACADEMICO DE PRIMARIA, FORANE0	P	VA	3	909990	201201	1,884.82
E0249	SUBDIRECTOR ACADEMICO DE PRIMARIA, FORANE0	P	07	3	909990	202001	13,340.00
E0249	SUBDIRECTOR ACADEMICO DE PRIMARIA, FORANE0	P	07	3	200110	202001	13,207.00
E0249	SUBDIRECTOR ACADEMICO DE PRIMARIA, FORANE0	P	07	3	201824	201917	12,773.82
E0249	SUBDIRECTOR ACADEMICO DE PRIMARIA, FORANE0	P	07	3	201916	201901	12,647.14
E0249	SUBDIRECTOR ACADEMICO DE PRIMARIA, FORANE0	P	07	3	201824	201801	12,106.31
E0249	SUBDIRECTOR ACADEMICO DE PRIMARIA, FORANE0	P	38	3	909999	202001	183.98
E0249	SUBDIRECTOR ACADEMICO DE PRIMARIA, FORANE0	P	38	3	201924	201901	143.98
E0249	SUBDIRECTOR ACADEMICO DE PRIMARIA, FORANE0	P	38	3	201824	201901	93.07
E0249	SUBDIRECTOR ACADEMICO DE PRIMARIA, FORANE0	P	39	3	909999	202001	371.48
E0249	SUBDIRECTOR ACADEMICO DE PRIMARIA, FORANE0	P	39	3	201924	201901	331.48
E0249	SUBDIRECTOR ACADEMICO DE PRIMARIA, FORANE0	P	39	3	201824	201801	281.48
E0249	SUBDIRECTOR ACADEMICO DE PRIMARIA, FORANE0	P	41	3	909990	201901	2,040.00
E0249	SUBDIRECTOR ACADEMICO DE PRIMARIA, FORANE0	P	44	3	909990	201901	154.67
E0249	SUBDIRECTOR ACADEMICO DE PRIMARIA, FORANE0	P	44	3	201824	201901	104.07
E0249	SUBDIRECTOR ACADEMICO DE PRIMARIA, FORANE0	D	58	3	909990	106401	-
E0249	SUBDIRECTOR ACADEMICO DE PRIMARIA, FORANE0	D	83	3	909990	201217	-
E0249	SUBDIRECTOR ACADEMICO DE PRIMARIA, FORANE0	P	09	3	909990	200010	227.06
E0249	SUBDIRECTOR ACADEMICO DE PRIMARIA, FORANE0	P	0C	3	909990	106610	674.07
E0249	SUBDIRECTOR ACADEMICO DE PRIMARIA, FORANE0	P	0O	3	909990	106610	98.30
E0249	SUBDIRECTOR ACADEMICO DE PRIMARIA, FORANE0	P	E2	3	909990	106401	14.10
E0249	SUBDIRECTOR ACADEMICO DE PRIMARIA, FORANE0	P	E8	3	909990	106610	489.85
E0249	SUBDIRECTOR ACADEMICO DE PRIMARIA, FORANE0	P	E9	3	909990	106610	405.00
E0249	SUBDIRECTOR ACADEMICO DE PRIMARIA, FORANE0	P	FC	3	909990	202001	3,836.82
E0249	SUBDIRECTOR ACADEMICO DE PRIMARIA, FORANE0	P	FC	3	201924	201901	3,710.96
E0249	SUBDIRECTOR ACADEMICO DE PRIMARIA, FORANE0	P	FC	3	201824	201801	3,592.56
E0249	SUBDIRECTOR ACADEMICO DE PRIMARIA, FORANE0	P	GE	3	201923	201923	26,400.00
E0249	SUBDIRECTOR ACADEMICO DE PRIMARIA, FORANE0	P	GE	3	201823	201823	26,400.00
E0249	SUBDIRECTOR ACADEMICO DE PRIMARIA, FORANE0	P	GE	3	201723	201723	26,400.00
E0249	SUBDIRECTOR ACADEMICO DE PRIMARIA, FORANE0	P	L1	3	909990	106610	8.00
E0249	SUBDIRECTOR ACADEMICO DE PRIMARIA, FORANE0	P	L2	3	909990	106610	9.65
E0249	SUBDIRECTOR ACADEMICO DE PRIMARIA, FORANE0	P	L3	3	909990	106610	15.00
E0249	SUBDIRECTOR ACADEMICO DE PRIMARIA, FORANE0	P	LT	3	909990	106610	26.95
E0249	SUBDIRECTOR ACADEMICO DE PRIMARIA, FORANE0	P	MA	3	909990	106610	56.90
E0249	SUBDIRECTOR ACADEMICO DE PRIMARIA, FORANE0	P	Q1	3	909990	106610	43.10
E0249	SUBDIRECTOR ACADEMICO DE PRIMARIA, FORANE0	P	Q2	3	909990	106610	52.45
E0249	SUBDIRECTOR ACADEMICO DE PRIMARIA, FORANE0	P	Q3	3	909990	106610	77.00
E0249	SUBDIRECTOR ACADEMICO DE PRIMARIA, FORANE0	P	Q4	3	909990	106610	103.25
E0249	SUBDIRECTOR ACADEMICO DE PRIMARIA, FORANE0	P	Q5	3	909990	106610	128.00
E0249	SUBDIRECTOR ACADEMICO DE PRIMARIA, FORANE0	P	SC	3	909990	106401	-
E0249	SUBDIRECTOR ACADEMICO DE PRIMARIA, FORANE0	D	ST	3	909990	201409	-
E0249	SUBDIRECTOR ACADEMICO DE PRIMARIA, FORANE0	P	VA	3	909990	201201	1,884.82
E0280	MAESTRO DE GRUPO DE PRIMARIA EN EL DISTRITO FEDERAL	P	07	4	909990	202001	14,894.54
E0280	MAESTRO DE GRUPO DE PRIMARIA EN EL DISTRITO FEDERAL	P	07	5	909990	202001	19,958.66
E0280	MAESTRO DE GRUPO DE PRIMARIA EN EL DISTRITO FEDERAL	P	07	8	909990	202001	33,722.02
E0280	MAESTRO DE GRUPO DE PRIMARIA EN EL DISTRITO FEDERAL	P	07	0	909990	202001	43,194.32
E0280	MAESTRO DE GRUPO DE PRIMARIA EN EL DISTRITO FEDERAL	P	07	8	909990	202001	23,151.82
E0280	MAESTRO DE GRUPO DE PRIMARIA EN EL DISTRITO FEDERAL	P	07	7	909990	202001	26,345.54
E0280	MAESTRO DE GRUPO DE PRIMARIA EN EL DISTRITO FEDERAL	P	07	3	909990	202001	10,851.92
E0280	MAESTRO DE GRUPO DE PRIMARIA EN EL DISTRITO FEDERAL	P	07	6	201924	201901	22,390.54
E0280	MAESTRO DE GRUPO DE PRIMARIA EN EL DISTRITO FEDERAL	P	07	4	201924	201901	14,404.78
E0280	MAESTRO DE GRUPO DE PRIMARIA EN EL DISTRITO FEDERAL	P	07	5	201924	201901	19,302.38
E0280	MAESTRO DE GRUPO DE PRIMARIA EN EL DISTRITO FEDERAL	P	07	8	201824	201801	32,613.16



SERVICIOS EDUCATIVOS DE QUINTANA ROO
EJERCICIO FISCAL 2021



GOBIERNO DEL ESTADO DE QUINTANA ROO Tabulador Autorizado Sistema Descentralizado							
CATEGORIA	DESCRIPCION	PERCIDE	CONCEPT	NIVEL_SUELDO	QUA_FIN	QUA_INI	IMPORTE
A		D	D	C			MESES
E0280	MAESTRO DE GRUPO DE PRIMARIA EN EL DISTRITO FEDERAL	P	07	7	201524	201501	25,479.24
E0280	MAESTRO DE GRUPO DE PRIMARIA EN EL DISTRITO FEDERAL	P	07	9	201524	201501	41,744.98
E0280	MAESTRO DE GRUPO DE PRIMARIA EN EL DISTRITO FEDERAL	P	07	3	201524	201501	10,591.80
E0280	MAESTRO DE GRUPO DE PRIMARIA EN EL DISTRITO FEDERAL	P	07	9	201524	201501	39,996.48
E0280	MAESTRO DE GRUPO DE PRIMARIA EN EL DISTRITO FEDERAL	P	07	4	201524	201501	13,791.06
E0280	MAESTRO DE GRUPO DE PRIMARIA EN EL DISTRITO FEDERAL	P	07	5	201524	201501	18,480.02
E0280	MAESTRO DE GRUPO DE PRIMARIA EN EL DISTRITO FEDERAL	P	07	7	201524	201501	24,993.72
E0280	MAESTRO DE GRUPO DE PRIMARIA EN EL DISTRITO FEDERAL	P	07	8	201524	201501	21,436.80
E0280	MAESTRO DE GRUPO DE PRIMARIA EN EL DISTRITO FEDERAL	P	07	3	201524	201501	10,540.54
E0280	MAESTRO DE GRUPO DE PRIMARIA EN EL DISTRITO FEDERAL	P	07	8	201524	201501	31,223.70
E0280	MAESTRO DE GRUPO DE PRIMARIA EN EL DISTRITO FEDERAL	P	07	9	201724	201701	38,282.04
E0280	MAESTRO DE GRUPO DE PRIMARIA EN EL DISTRITO FEDERAL	P	07	8	201724	201701	20,533.13
E0280	MAESTRO DE GRUPO DE PRIMARIA EN EL DISTRITO FEDERAL	P	07	5	201724	201701	17,701.18
E0280	MAESTRO DE GRUPO DE PRIMARIA EN EL DISTRITO FEDERAL	P	07	7	201724	201701	23,365.62
E0280	MAESTRO DE GRUPO DE PRIMARIA EN EL DISTRITO FEDERAL	P	07	3	201724	201701	9,713.15
E0280	MAESTRO DE GRUPO DE PRIMARIA EN EL DISTRITO FEDERAL	P	07	4	201724	201701	13,209.88
E0280	MAESTRO DE GRUPO DE PRIMARIA EN EL DISTRITO FEDERAL	P	07	6	201724	201701	29,007.70
E0280	MAESTRO DE GRUPO DE PRIMARIA EN EL DISTRITO FEDERAL	P	07	3	201624	201501	8,394.88
E0280	MAESTRO DE GRUPO DE PRIMARIA EN EL DISTRITO FEDERAL	P	07	6	201624	201501	19,832.77
E0280	MAESTRO DE GRUPO DE PRIMARIA EN EL DISTRITO FEDERAL	P	07	8	201624	201501	28,886.38
E0280	MAESTRO DE GRUPO DE PRIMARIA EN EL DISTRITO FEDERAL	P	07	9	201624	201501	38,957.48
E0280	MAESTRO DE GRUPO DE PRIMARIA EN EL DISTRITO FEDERAL	P	07	4	201624	201501	12,763.14
E0280	MAESTRO DE GRUPO DE PRIMARIA EN EL DISTRITO FEDERAL	P	07	5	201624	201501	17,102.57
E0280	MAESTRO DE GRUPO DE PRIMARIA EN EL DISTRITO FEDERAL	P	07	7	201624	201501	22,575.48
E0280	MAESTRO DE GRUPO DE PRIMARIA EN EL DISTRITO FEDERAL	P	07	3	201424	201401	9,023.74
E0280	MAESTRO DE GRUPO DE PRIMARIA EN EL DISTRITO FEDERAL	P	07	6	201424	201401	19,075.74
E0280	MAESTRO DE GRUPO DE PRIMARIA EN EL DISTRITO FEDERAL	P	07	8	201424	201401	27,784.89
E0280	MAESTRO DE GRUPO DE PRIMARIA EN EL DISTRITO FEDERAL	P	07	5	201424	201401	15,444.78
E0280	MAESTRO DE GRUPO DE PRIMARIA EN EL DISTRITO FEDERAL	P	07	8	201424	201401	35,564.88
E0280	MAESTRO DE GRUPO DE PRIMARIA EN EL DISTRITO FEDERAL	P	07	4	201424	201401	12,273.25
E0280	MAESTRO DE GRUPO DE PRIMARIA EN EL DISTRITO FEDERAL	P	07	7	201424	201401	21,707.13
E0280	MAESTRO DE GRUPO DE PRIMARIA EN EL DISTRITO FEDERAL	P	07	9	201324	201301	34,114.95
E0280	MAESTRO DE GRUPO DE PRIMARIA EN EL DISTRITO FEDERAL	P	07	4	201324	201301	11,771.94
E0280	MAESTRO DE GRUPO DE PRIMARIA EN EL DISTRITO FEDERAL	P	07	7	201324	201301	20,822.24
E0280	MAESTRO DE GRUPO DE PRIMARIA EN EL DISTRITO FEDERAL	P	07	3	201324	201301	8,095.87
E0280	MAESTRO DE GRUPO DE PRIMARIA EN EL DISTRITO FEDERAL	P	07	5	201324	201301	18,774.37
E0280	MAESTRO DE GRUPO DE PRIMARIA EN EL DISTRITO FEDERAL	P	07	6	201324	201301	18,298.97
E0280	MAESTRO DE GRUPO DE PRIMARIA EN EL DISTRITO FEDERAL	P	07	8	201324	201301	28,052.27
E0280	MAESTRO DE GRUPO DE PRIMARIA EN EL DISTRITO FEDERAL	P	07	6	201224	201201	17,552.11
E0280	MAESTRO DE GRUPO DE PRIMARIA EN EL DISTRITO FEDERAL	P	07	8	201224	201201	25,560.73
E0280	MAESTRO DE GRUPO DE PRIMARIA EN EL DISTRITO FEDERAL	P	07	5	201224	201201	15,131.29
E0280	MAESTRO DE GRUPO DE PRIMARIA EN EL DISTRITO FEDERAL	P	07	7	201224	201201	19,973.37
E0280	MAESTRO DE GRUPO DE PRIMARIA EN EL DISTRITO FEDERAL	P	07	9	201224	201201	32,724.21
E0280	MAESTRO DE GRUPO DE PRIMARIA EN EL DISTRITO FEDERAL	P	07	3	201224	201201	8,302.90
E0280	MAESTRO DE GRUPO DE PRIMARIA EN EL DISTRITO FEDERAL	P	07	4	201224	201201	11,292.03
E0280	MAESTRO DE GRUPO DE PRIMARIA EN EL DISTRITO FEDERAL	P	07	6	201124	201101	16,835.55
E0280	MAESTRO DE GRUPO DE PRIMARIA EN EL DISTRITO FEDERAL	P	07	8	201124	201101	24,523.48
E0280	MAESTRO DE GRUPO DE PRIMARIA EN EL DISTRITO FEDERAL	P	07	9	201124	201101	31,390.13
E0280	MAESTRO DE GRUPO DE PRIMARIA EN EL DISTRITO FEDERAL	P	07	4	201124	201101	10,831.08
E0280	MAESTRO DE GRUPO DE PRIMARIA EN EL DISTRITO FEDERAL	P	07	3	201124	201101	7,994.90
E0280	MAESTRO DE GRUPO DE PRIMARIA EN EL DISTRITO FEDERAL	P	07	5	201124	201101	14,514.43
E0280	MAESTRO DE GRUPO DE PRIMARIA EN EL DISTRITO FEDERAL	P	07	7	201124	201101	19,158.11
E0280	MAESTRO DE GRUPO DE PRIMARIA EN EL DISTRITO FEDERAL	P	38	3	999999	202001	179.40
E0280	MAESTRO DE GRUPO DE PRIMARIA EN EL DISTRITO FEDERAL	P	38	3	201924	201901	138.40
E0280	MAESTRO DE GRUPO DE PRIMARIA EN EL DISTRITO FEDERAL	P	38	3	201824	201801	88.30
E0280	MAESTRO DE GRUPO DE PRIMARIA EN EL DISTRITO FEDERAL	P	38	3	201224	199610	42.80
E0280	MAESTRO DE GRUPO DE PRIMARIA EN EL DISTRITO FEDERAL	P	38	3	999999	202001	388.00
E0280	MAESTRO DE GRUPO DE PRIMARIA EN EL DISTRITO FEDERAL	P	38	3	201924	201901	326.00
E0280	MAESTRO DE GRUPO DE PRIMARIA EN EL DISTRITO FEDERAL	P	38	3	201824	201801	276.80
E0280	MAESTRO DE GRUPO DE PRIMARIA EN EL DISTRITO FEDERAL	P	38	3	201724	201701	227.90
E0280	MAESTRO DE GRUPO DE PRIMARIA EN EL DISTRITO FEDERAL	P	38	3	201624	201601	183.45
E0280	MAESTRO DE GRUPO DE PRIMARIA EN EL DISTRITO FEDERAL	P	38	3	201524	201501	140.50
E0280	MAESTRO DE GRUPO DE PRIMARIA EN EL DISTRITO FEDERAL	P	38	3	201424	201401	87.00
E0280	MAESTRO DE GRUPO DE PRIMARIA EN EL DISTRITO FEDERAL	P	38	3	201224	199010	50.50
E0280	MAESTRO DE GRUPO DE PRIMARIA EN EL DISTRITO FEDERAL	P	41	3	999999	202001	2,040.00
E0280	MAESTRO DE GRUPO DE PRIMARIA EN EL DISTRITO FEDERAL	P	41	3	201224	201201	1,980.00
E0280	MAESTRO DE GRUPO DE PRIMARIA EN EL DISTRITO FEDERAL	P	41	3	201124	201101	1,880.00



SERVICIOS EDUCATIVOS DE QUINTANA ROO
EJERCICIO FISCAL 2021



GOBIERNO DEL ESTADO DE QUINTANA ROO Tabulador Automatizado Organismos Descentralizados							
CATEGORIA	DESCRIPCION	PERIODO	CONCEPTO	NIVEL_BUELO	QNA_FNI	QNA_RNI	IMPORTE MENSUAL
E0281	MAESTRO DE GRUPO DE PRIMARIA FORANE0	P	07	7	201824	201801	25,247.59
E0281	MAESTRO DE GRUPO DE PRIMARIA FORANE0	P	07	4	201824	201801	14,273.74
E0281	MAESTRO DE GRUPO DE PRIMARIA FORANE0	P	07	3	201824	201801	10,405.46
E0281	MAESTRO DE GRUPO DE PRIMARIA FORANE0	P	07	5	201824	201801	15,126.82
E0281	MAESTRO DE GRUPO DE PRIMARIA FORANE0	P	07	9	201824	201901	41,385.28
E0281	MAESTRO DE GRUPO DE PRIMARIA FORANE0	P	07	6	201824	201801	22,186.68
E0281	MAESTRO DE GRUPO DE PRIMARIA FORANE0	P	07	8	201724	201701	30,954.53
E0281	MAESTRO DE GRUPO DE PRIMARIA FORANE0	P	07	5	201724	201701	18,320.70
E0281	MAESTRO DE GRUPO DE PRIMARIA FORANE0	P	07	8	201724	201701	21,251.80
E0281	MAESTRO DE GRUPO DE PRIMARIA FORANE0	P	07	7	201724	201701	24,163.42
E0281	MAESTRO DE GRUPO DE PRIMARIA FORANE0	P	07	4	201724	201701	13,872.18
E0281	MAESTRO DE GRUPO DE PRIMARIA FORANE0	P	07	9	201724	201701	38,621.91
E0281	MAESTRO DE GRUPO DE PRIMARIA FORANE0	P	07	3	201724	201701	10,003.12
E0281	MAESTRO DE GRUPO DE PRIMARIA FORANE0	P	07	7	201624	201601	23,285.82
E0281	MAESTRO DE GRUPO DE PRIMARIA FORANE0	P	07	8	201624	201601	20,533.14
E0281	MAESTRO DE GRUPO DE PRIMARIA FORANE0	P	07	9	201624	201601	38,282.04
E0281	MAESTRO DE GRUPO DE PRIMARIA FORANE0	P	07	5	201624	201601	17,701.18
E0281	MAESTRO DE GRUPO DE PRIMARIA FORANE0	P	07	3	201624	201601	9,713.10
E0281	MAESTRO DE GRUPO DE PRIMARIA FORANE0	P	07	4	201624	201601	13,206.82
E0281	MAESTRO DE GRUPO DE PRIMARIA FORANE0	P	07	8	201624	201601	29,907.76
E0281	MAESTRO DE GRUPO DE PRIMARIA FORANE0	P	07	4	201524	201501	12,703.11
E0281	MAESTRO DE GRUPO DE PRIMARIA FORANE0	P	07	5	201524	201501	18,838.77
E0281	MAESTRO DE GRUPO DE PRIMARIA FORANE0	P	07	3	201524	201501	9,304.69
E0281	MAESTRO DE GRUPO DE PRIMARIA FORANE0	P	07	7	201524	201501	22,575.48
E0281	MAESTRO DE GRUPO DE PRIMARIA FORANE0	P	07	5	201524	201501	17,102.56
E0281	MAESTRO DE GRUPO DE PRIMARIA FORANE0	P	07	8	201524	201501	28,696.39
E0281	MAESTRO DE GRUPO DE PRIMARIA FORANE0	P	07	9	201524	201501	36,997.48
E0281	MAESTRO DE GRUPO DE PRIMARIA FORANE0	P	07	4	201424	201401	12,272.22
E0281	MAESTRO DE GRUPO DE PRIMARIA FORANE0	P	07	5	201424	201401	18,444.77
E0281	MAESTRO DE GRUPO DE PRIMARIA FORANE0	P	07	7	201424	201401	21,707.19
E0281	MAESTRO DE GRUPO DE PRIMARIA FORANE0	P	07	6	201424	201401	19,075.74
E0281	MAESTRO DE GRUPO DE PRIMARIA FORANE0	P	07	8	201424	201401	27,794.39
E0281	MAESTRO DE GRUPO DE PRIMARIA FORANE0	P	07	9	201424	201401	35,564.88
E0281	MAESTRO DE GRUPO DE PRIMARIA FORANE0	P	07	3	201424	201401	9,023.74
E0281	MAESTRO DE GRUPO DE PRIMARIA FORANE0	P	07	7	201324	201301	25,822.24
E0281	MAESTRO DE GRUPO DE PRIMARIA FORANE0	P	07	8	201324	201301	26,092.27
E0281	MAESTRO DE GRUPO DE PRIMARIA FORANE0	P	07	4	201324	201301	11,771.91
E0281	MAESTRO DE GRUPO DE PRIMARIA FORANE0	P	07	9	201324	201301	34,114.59
E0281	MAESTRO DE GRUPO DE PRIMARIA FORANE0	P	07	3	201324	201301	8,693.87
E0281	MAESTRO DE GRUPO DE PRIMARIA FORANE0	P	07	5	201324	201301	15,774.38
E0281	MAESTRO DE GRUPO DE PRIMARIA FORANE0	P	07	6	201324	201301	18,298.07
E0281	MAESTRO DE GRUPO DE PRIMARIA FORANE0	P	07	8	201224	201201	17,592.11
E0281	MAESTRO DE GRUPO DE PRIMARIA FORANE0	P	07	3	201224	201201	8,302.99
E0281	MAESTRO DE GRUPO DE PRIMARIA FORANE0	P	07	5	201224	201201	15,131.28
E0281	MAESTRO DE GRUPO DE PRIMARIA FORANE0	P	07	8	201224	201201	29,985.73
E0281	MAESTRO DE GRUPO DE PRIMARIA FORANE0	P	07	7	201224	201201	19,573.37
E0281	MAESTRO DE GRUPO DE PRIMARIA FORANE0	P	07	9	201224	201201	32,724.21
E0281	MAESTRO DE GRUPO DE PRIMARIA FORANE0	P	07	4	201224	201201	11,262.00
E0281	MAESTRO DE GRUPO DE PRIMARIA FORANE0	P	07	7	201124	201101	19,159.11
E0281	MAESTRO DE GRUPO DE PRIMARIA FORANE0	P	07	8	201124	201101	24,523.48
E0281	MAESTRO DE GRUPO DE PRIMARIA FORANE0	P	07	6	201124	201101	16,839.99
E0281	MAESTRO DE GRUPO DE PRIMARIA FORANE0	P	07	4	201124	201101	10,631.69
E0281	MAESTRO DE GRUPO DE PRIMARIA FORANE0	P	07	9	201124	201101	31,590.13
E0281	MAESTRO DE GRUPO DE PRIMARIA FORANE0	P	07	5	201124	201101	14,514.42
E0281	MAESTRO DE GRUPO DE PRIMARIA FORANE0	P	07	3	201124	201101	7,984.50
E0281	MAESTRO DE GRUPO DE PRIMARIA FORANE0	P	38	1	999999	202001	179.40
E0281	MAESTRO DE GRUPO DE PRIMARIA FORANE0	P	38	3	999999	202001	179.40
E0281	MAESTRO DE GRUPO DE PRIMARIA FORANE0	P	38	3	201924	201901	135.40
E0281	MAESTRO DE GRUPO DE PRIMARIA FORANE0	P	38	1	201924	201901	139.40
E0281	MAESTRO DE GRUPO DE PRIMARIA FORANE0	P	38	3	201824	201901	80.30
E0281	MAESTRO DE GRUPO DE PRIMARIA FORANE0	P	38	1	201824	201901	85.30
E0281	MAESTRO DE GRUPO DE PRIMARIA FORANE0	P	38	3	201224	199910	42.80
E0281	MAESTRO DE GRUPO DE PRIMARIA FORANE0	P	39	3	999999	202001	306.82
E0281	MAESTRO DE GRUPO DE PRIMARIA FORANE0	P	39	1	999999	202001	306.82
E0281	MAESTRO DE GRUPO DE PRIMARIA FORANE0	P	39	3	201824	201901	326.82
E0281	MAESTRO DE GRUPO DE PRIMARIA FORANE0	P	39	1	201824	201901	326.82
E0281	MAESTRO DE GRUPO DE PRIMARIA FORANE0	P	39	1	201824	201801	276.82



SERVICIOS EDUCATIVOS DE QUINTANA ROO
EJERCICIO FISCAL 2021



GOBIERNO DEL ESTADO DE QUINTANA ROO Tabulador Automatizado Departamento Descentralizado							
CATEGORIA	DESCRIPCION	PERIODO	CONCEPT	NIVEL_BURD	QNA_FIN	QNA_RI	IMPORTE
A		D	C	O			MESES
E0281	MAESTRO DE GRUPO DE PRIMARIA FORANE0	P	30	3	201824	201801	276.83
E0281	MAESTRO DE GRUPO DE PRIMARIA FORANE0	P	30	3	201724	201701	227.91
E0281	MAESTRO DE GRUPO DE PRIMARIA FORANE0	P	30	1	201724	201701	227.91
E0281	MAESTRO DE GRUPO DE PRIMARIA FORANE0	P	30	1	201824	201801	183.46
E0281	MAESTRO DE GRUPO DE PRIMARIA FORANE0	P	30	3	201824	201801	183.46
E0281	MAESTRO DE GRUPO DE PRIMARIA FORANE0	P	30	3	201824	201801	140.50
E0281	MAESTRO DE GRUPO DE PRIMARIA FORANE0	P	30	1	201824	201807	140.50
E0281	MAESTRO DE GRUPO DE PRIMARIA FORANE0	P	30	3	201424	201301	97.00
E0281	MAESTRO DE GRUPO DE PRIMARIA FORANE0	P	30	3	201234	199810	50.50
E0281	MAESTRO DE GRUPO DE PRIMARIA FORANE0	P	41	1	090600	201607	2,040.00
E0281	MAESTRO DE GRUPO DE PRIMARIA FORANE0	P	41	3	090600	201301	2,040.00
E0281	MAESTRO DE GRUPO DE PRIMARIA FORANE0	P	41	3	201234	201301	1,900.00
E0281	MAESTRO DE GRUPO DE PRIMARIA FORANE0	P	41	3	201124	201101	1,880.00
E0281	MAESTRO DE GRUPO DE PRIMARIA FORANE0	P	44	1	999999	201901	150.00
E0281	MAESTRO DE GRUPO DE PRIMARIA FORANE0	P	44	3	999999	201901	150.00
E0281	MAESTRO DE GRUPO DE PRIMARIA FORANE0	P	44	3	201824	201301	100.00
E0281	MAESTRO DE GRUPO DE PRIMARIA FORANE0	P	44	1	201824	201807	100.00
E0281	MAESTRO DE GRUPO DE PRIMARIA FORANE0	P	44	2	201224	199810	50.50
E0281	MAESTRO DE GRUPO DE PRIMARIA FORANE0	D	50	1	999900	201607	-
E0281	MAESTRO DE GRUPO DE PRIMARIA FORANE0	D	50	3	999999	199401	-
E0281	MAESTRO DE GRUPO DE PRIMARIA FORANE0	D	50	2	999900	199401	-
E0281	MAESTRO DE GRUPO DE PRIMARIA FORANE0	D	93	2	999900	201217	-
E0281	MAESTRO DE GRUPO DE PRIMARIA FORANE0	D	93	3	999999	201217	-
E0281	MAESTRO DE GRUPO DE PRIMARIA FORANE0	D	93	1	999999	201607	-
E0281	MAESTRO DE GRUPO DE PRIMARIA FORANE0	P	CB	1	999900	201807	650.50
E0281	MAESTRO DE GRUPO DE PRIMARIA FORANE0	P	CB	3	999999	199810	650.50
E0281	MAESTRO DE GRUPO DE PRIMARIA FORANE0	P	DB	3	999900	200101	213.42
E0281	MAESTRO DE GRUPO DE PRIMARIA FORANE0	P	DB	1	999900	201007	213.42
E0281	MAESTRO DE GRUPO DE PRIMARIA FORANE0	P	DC	1	999999	201607	636.59
E0281	MAESTRO DE GRUPO DE PRIMARIA FORANE0	P	DC	6	999900	199910	636.59
E0281	MAESTRO DE GRUPO DE PRIMARIA FORANE0	P	DC	4	999999	199910	636.59
E0281	MAESTRO DE GRUPO DE PRIMARIA FORANE0	P	DC	8	999999	199910	636.59
E0281	MAESTRO DE GRUPO DE PRIMARIA FORANE0	P	DC	3	999900	199910	636.59
E0281	MAESTRO DE GRUPO DE PRIMARIA FORANE0	P	DC	7	999999	199910	636.59
E0281	MAESTRO DE GRUPO DE PRIMARIA FORANE0	P	DC	9	999999	199910	636.59
E0281	MAESTRO DE GRUPO DE PRIMARIA FORANE0	P	DC	5	999900	199910	636.59
E0281	MAESTRO DE GRUPO DE PRIMARIA FORANE0	P	DC	3	999900	199810	68.30
E0281	MAESTRO DE GRUPO DE PRIMARIA FORANE0	P	DC	1	999900	201607	68.30
E0281	MAESTRO DE GRUPO DE PRIMARIA FORANE0	P	E2	1	999999	201607	14.10
E0281	MAESTRO DE GRUPO DE PRIMARIA FORANE0	P	E2	3	999999	199401	14.10
E0281	MAESTRO DE GRUPO DE PRIMARIA FORANE0	P	E2	3	999999	201101	1,621.40
E0281	MAESTRO DE GRUPO DE PRIMARIA FORANE0	P	E2	2	999900	201101	1,621.40
E0281	MAESTRO DE GRUPO DE PRIMARIA FORANE0	P	E9	3	999999	199610	379.70
E0281	MAESTRO DE GRUPO DE PRIMARIA FORANE0	P	E9	1	999999	201607	379.70
E0281	MAESTRO DE GRUPO DE PRIMARIA FORANE0	P	EA	1	999999	201607	460.10
E0281	MAESTRO DE GRUPO DE PRIMARIA FORANE0	P	EA	3	999999	199810	460.10
E0281	MAESTRO DE GRUPO DE PRIMARIA FORANE0	P	EB	1	999999	201607	471.20
E0281	MAESTRO DE GRUPO DE PRIMARIA FORANE0	P	EB	3	999999	199810	471.20
E0281	MAESTRO DE GRUPO DE PRIMARIA FORANE0	P	EC	1	999999	201607	661.80
E0281	MAESTRO DE GRUPO DE PRIMARIA FORANE0	P	EC	3	999999	199810	661.80
E0281	MAESTRO DE GRUPO DE PRIMARIA FORANE0	P	ED	3	999999	199810	660.30
E0281	MAESTRO DE GRUPO DE PRIMARIA FORANE0	P	ED	1	999999	201607	660.30
E0281	MAESTRO DE GRUPO DE PRIMARIA FORANE0	P	EE	1	999900	201607	678.85
E0281	MAESTRO DE GRUPO DE PRIMARIA FORANE0	P	EE	3	999999	199810	678.85
E0281	MAESTRO DE GRUPO DE PRIMARIA FORANE0	P	GA	1	999999	201607	1,481.00
E0281	MAESTRO DE GRUPO DE PRIMARIA FORANE0	P	GA	3	999999	199723	1,481.00
E0281	MAESTRO DE GRUPO DE PRIMARIA FORANE0	P	GE	3	201823	201823	26,400.00
E0281	MAESTRO DE GRUPO DE PRIMARIA FORANE0	P	GE	3	201723	201723	26,400.00
E0281	MAESTRO DE GRUPO DE PRIMARIA FORANE0	P	GE	3	201623	201623	26,400.00
E0281	MAESTRO DE GRUPO DE PRIMARIA FORANE0	P	GE	3	201523	201523	26,400.00
E0281	MAESTRO DE GRUPO DE PRIMARIA FORANE0	P	GE	3	201424	201424	26,400.00
E0281	MAESTRO DE GRUPO DE PRIMARIA FORANE0	P	GE	3	201324	201324	26,400.00
E0281	MAESTRO DE GRUPO DE PRIMARIA FORANE0	P	GE	3	201224	201224	24,130.00
E0281	MAESTRO DE GRUPO DE PRIMARIA FORANE0	P	GE	3	201124	201124	23,836.80
E0281	MAESTRO DE GRUPO DE PRIMARIA FORANE0	P	LI	1	999999	201607	5.00
E0281	MAESTRO DE GRUPO DE PRIMARIA FORANE0	P	LI	3	999999	199810	5.00



SERVICIOS EDUCATIVOS DE QUINTANA ROO
EJERCICIO FISCAL 2021



GOBIERNO DEL ESTADO DE QUINTANA ROO Tributación Automatizada Organismos Descentralizados							
CATEGORIA	DESCRIPCION	PERIODO	CONCEPTO	NIVEL_SUELDO	GNA_FIN	GNA_INI	IMPORTE MENSUAL
E0281	MAESTRO DE GRUPO DE PRIMARIA FORANE0	P	L2	3	009900	109910	9.85
E0281	MAESTRO DE GRUPO DE PRIMARIA FORANE0	P	L2	1	009900	201907	9.85
E0281	MAESTRO DE GRUPO DE PRIMARIA FORANE0	P	L3	1	009900	201907	15.00
E0281	MAESTRO DE GRUPO DE PRIMARIA FORANE0	P	L3	3	009900	199910	15.00
E0281	MAESTRO DE GRUPO DE PRIMARIA FORANE0	P	LT	1	009900	201907	25.95
E0281	MAESTRO DE GRUPO DE PRIMARIA FORANE0	P	LT	3	009900	199910	25.95
E0281	MAESTRO DE GRUPO DE PRIMARIA FORANE0	P	MA	1	009900	201907	56.90
E0281	MAESTRO DE GRUPO DE PRIMARIA FORANE0	P	MA	3	009900	199910	56.90
E0281	MAESTRO DE GRUPO DE PRIMARIA FORANE0	P	Q1	3	009900	199910	43.10
E0281	MAESTRO DE GRUPO DE PRIMARIA FORANE0	P	Q1	1	009900	201907	43.10
E0281	MAESTRO DE GRUPO DE PRIMARIA FORANE0	P	Q2	1	009900	201007	52.40
E0281	MAESTRO DE GRUPO DE PRIMARIA FORANE0	P	Q2	3	009900	199910	52.40
E0281	MAESTRO DE GRUPO DE PRIMARIA FORANE0	P	Q3	1	009900	201907	77.00
E0281	MAESTRO DE GRUPO DE PRIMARIA FORANE0	P	Q3	3	009900	199910	77.00
E0281	MAESTRO DE GRUPO DE PRIMARIA FORANE0	P	Q4	1	009900	201907	103.25
E0281	MAESTRO DE GRUPO DE PRIMARIA FORANE0	P	Q4	3	009900	199910	103.25
E0281	MAESTRO DE GRUPO DE PRIMARIA FORANE0	P	Q5	3	009900	199910	129.00
E0281	MAESTRO DE GRUPO DE PRIMARIA FORANE0	P	Q5	1	009900	201907	129.00
E0281	MAESTRO DE GRUPO DE PRIMARIA FORANE0	P	SC	1	009900	201907	-
E0281	MAESTRO DE GRUPO DE PRIMARIA FORANE0	P	SC	3	009900	199901	-
E0281	MAESTRO DE GRUPO DE PRIMARIA FORANE0	D	ST	1	009900	201907	-
E0281	MAESTRO DE GRUPO DE PRIMARIA FORANE0	D	ST	2	009900	201409	-
E0281	MAESTRO DE GRUPO DE PRIMARIA FORANE0	D	ST	3	009900	201409	-
E0281	MAESTRO DE GRUPO DE PRIMARIA FORANE0	P	VA	1	009900	201007	1,452.55
E0281	MAESTRO DE GRUPO DE PRIMARIA FORANE0	P	VA	3	009900	201001	1,452.55
E0281	MAESTRO DE GRUPO DE PRIMARIA FORANE0	P	VA	3	201124	201101	1,303.09
E0299	MAESTRO DE GRUPO DE PRIMARIA DE 34 DE TIEMPO EN CURSO CON F	P	07	3	009900	202001	14,456.48
E0299	MAESTRO DE GRUPO DE PRIMARIA DE 34 DE TIEMPO EN CURSO CON F	P	07	1	009900	202001	10,505.44
E0299	MAESTRO DE GRUPO DE PRIMARIA DE 34 DE TIEMPO EN CURSO CON F	P	07	1	201904	201901	10,160.00
E0299	MAESTRO DE GRUPO DE PRIMARIA DE 34 DE TIEMPO EN CURSO CON F	P	07	3	201904	201901	13,981.12
E0299	MAESTRO DE GRUPO DE PRIMARIA DE 34 DE TIEMPO EN CURSO CON F	P	07	1	201804	201801	9,727.14
E0299	MAESTRO DE GRUPO DE PRIMARIA DE 34 DE TIEMPO EN CURSO CON F	P	07	3	201626	201801	13,395.46
E0299	MAESTRO DE GRUPO DE PRIMARIA DE 34 DE TIEMPO EN CURSO CON F	P	07	3	201724	201701	12,821.32
E0299	MAESTRO DE GRUPO DE PRIMARIA DE 34 DE TIEMPO EN CURSO CON F	P	07	1	201724	201701	8,317.17
E0299	MAESTRO DE GRUPO DE PRIMARIA DE 34 DE TIEMPO EN CURSO CON F	P	07	3	201626	201501	12,387.75
E0299	MAESTRO DE GRUPO DE PRIMARIA DE 34 DE TIEMPO EN CURSO CON F	P	07	1	201624	201501	9,002.10
E0299	MAESTRO DE GRUPO DE PRIMARIA DE 34 DE TIEMPO EN CURSO CON F	P	07	3	201426	201401	11,911.30
E0299	MAESTRO DE GRUPO DE PRIMARIA DE 34 DE TIEMPO EN CURSO CON F	P	07	1	201426	201301	8,655.87
E0299	MAESTRO DE GRUPO DE PRIMARIA DE 34 DE TIEMPO EN CURSO CON F	P	07	3	201324	201301	11,425.71
E0299	MAESTRO DE GRUPO DE PRIMARIA DE 34 DE TIEMPO EN CURSO CON F	P	07	3	201224	201201	10,899.91
E0299	MAESTRO DE GRUPO DE PRIMARIA DE 34 DE TIEMPO EN CURSO CON F	P	07	1	201224	201201	8,302.99
E0299	MAESTRO DE GRUPO DE PRIMARIA DE 34 DE TIEMPO EN CURSO CON F	P	07	3	201124	201101	10,513.10
E0299	MAESTRO DE GRUPO DE PRIMARIA DE 34 DE TIEMPO EN CURSO CON F	P	07	1	201124	201101	7,984.59
E0299	MAESTRO DE GRUPO DE PRIMARIA DE 34 DE TIEMPO EN CURSO CON F	P	38	1	009900	202001	194.18
E0299	MAESTRO DE GRUPO DE PRIMARIA DE 34 DE TIEMPO EN CURSO CON F	P	38	3	009900	202001	194.18
E0299	MAESTRO DE GRUPO DE PRIMARIA DE 34 DE TIEMPO EN CURSO CON F	P	38	3	201904	201901	154.18
E0299	MAESTRO DE GRUPO DE PRIMARIA DE 34 DE TIEMPO EN CURSO CON F	P	38	1	201904	201901	154.18
E0299	MAESTRO DE GRUPO DE PRIMARIA DE 34 DE TIEMPO EN CURSO CON F	P	38	3	201804	201301	104.18
E0299	MAESTRO DE GRUPO DE PRIMARIA DE 34 DE TIEMPO EN CURSO CON F	P	38	1	201804	201301	104.18
E0299	MAESTRO DE GRUPO DE PRIMARIA DE 34 DE TIEMPO EN CURSO CON F	P	38	3	201224	199910	42.60
E0299	MAESTRO DE GRUPO DE PRIMARIA DE 34 DE TIEMPO EN CURSO CON F	P	38	1	201224	199910	42.60
E0299	MAESTRO DE GRUPO DE PRIMARIA DE 34 DE TIEMPO EN CURSO CON F	P	39	1	009900	202001	381.88
E0299	MAESTRO DE GRUPO DE PRIMARIA DE 34 DE TIEMPO EN CURSO CON F	P	39	3	009900	202001	381.88
E0299	MAESTRO DE GRUPO DE PRIMARIA DE 34 DE TIEMPO EN CURSO CON F	P	39	3	201904	201901	341.88
E0299	MAESTRO DE GRUPO DE PRIMARIA DE 34 DE TIEMPO EN CURSO CON F	P	39	1	201904	201901	341.88
E0299	MAESTRO DE GRUPO DE PRIMARIA DE 34 DE TIEMPO EN CURSO CON F	P	39	3	201804	201301	291.88
E0299	MAESTRO DE GRUPO DE PRIMARIA DE 34 DE TIEMPO EN CURSO CON F	P	39	1	201804	201301	291.88
E0299	MAESTRO DE GRUPO DE PRIMARIA DE 34 DE TIEMPO EN CURSO CON F	P	39	1	201724	201701	242.78
E0299	MAESTRO DE GRUPO DE PRIMARIA DE 34 DE TIEMPO EN CURSO CON F	P	39	3	201724	201701	242.78
E0299	MAESTRO DE GRUPO DE PRIMARIA DE 34 DE TIEMPO EN CURSO CON F	P	39	3	201624	201601	196.33
E0299	MAESTRO DE GRUPO DE PRIMARIA DE 34 DE TIEMPO EN CURSO CON F	P	39	1	201624	201601	196.33
E0299	MAESTRO DE GRUPO DE PRIMARIA DE 34 DE TIEMPO EN CURSO CON F	P	39	3	201524	201501	155.26
E0299	MAESTRO DE GRUPO DE PRIMARIA DE 34 DE TIEMPO EN CURSO CON F	P	39	1	201524	201501	155.26
E0299	MAESTRO DE GRUPO DE PRIMARIA DE 34 DE TIEMPO EN CURSO CON F	P	39	3	201424	201301	111.88
E0299	MAESTRO DE GRUPO DE PRIMARIA DE 34 DE TIEMPO EN CURSO CON F	P	39	1	201424	201301	111.88
E0299	MAESTRO DE GRUPO DE PRIMARIA DE 34 DE TIEMPO EN CURSO CON F	P	39	3	201224	199910	50.50
E0299	MAESTRO DE GRUPO DE PRIMARIA DE 34 DE TIEMPO EN CURSO CON F	P	39	1	201224	199910	50.50



SERVICIOS EDUCATIVOS DE QUINTANA ROO
EJERCICIO FISCAL 2021



GOBIERNO DEL ESTADO DE QUINTANA ROO Tabulador Automatizado Dependencias Descentralizadas							
CATEGORIA	DESCRIPCION	PERCIBO	CONCEPTO	NIVEL_SUELDO	QNA_FIN	QNA_INI	IMPORTE MENSUAL
E0299	MAESTRO DE GRUPO DE PRIMARIA DE 3A DE TIEMPO EN CURSO CON F	P	41	3	999999	201301	2,040.00
E0299	MAESTRO DE GRUPO DE PRIMARIA DE 3A DE TIEMPO EN CURSO CON F	P	41	3	201224	201201	1,860.00
E0299	MAESTRO DE GRUPO DE PRIMARIA DE 3A DE TIEMPO EN CURSO CON F	P	41	3	201124	201101	1,680.00
E0299	MAESTRO DE GRUPO DE PRIMARIA DE 3A DE TIEMPO EN CURSO CON F	P	44	1	999999	201901	164.88
E0299	MAESTRO DE GRUPO DE PRIMARIA DE 3A DE TIEMPO EN CURSO CON F	P	44	3	999999	201201	164.88
E0299	MAESTRO DE GRUPO DE PRIMARIA DE 3A DE TIEMPO EN CURSO CON F	P	44	3	201824	201301	114.88
E0299	MAESTRO DE GRUPO DE PRIMARIA DE 3A DE TIEMPO EN CURSO CON F	P	44	1	201824	201301	114.88
E0299	MAESTRO DE GRUPO DE PRIMARIA DE 3A DE TIEMPO EN CURSO CON F	P	44	3	201224	199910	53.50
E0299	MAESTRO DE GRUPO DE PRIMARIA DE 3A DE TIEMPO EN CURSO CON F	P	44	1	201224	199910	53.50
E0299	MAESTRO DE GRUPO DE PRIMARIA DE 3A DE TIEMPO EN CURSO CON F	D	50	2	999999	199401	-
E0299	MAESTRO DE GRUPO DE PRIMARIA DE 3A DE TIEMPO EN CURSO CON F	D	50	3	999999	199401	-
E0299	MAESTRO DE GRUPO DE PRIMARIA DE 3A DE TIEMPO EN CURSO CON F	D	50	1	999999	199401	-
E0299	MAESTRO DE GRUPO DE PRIMARIA DE 3A DE TIEMPO EN CURSO CON F	D	93	2	999999	201217	-
E0299	MAESTRO DE GRUPO DE PRIMARIA DE 3A DE TIEMPO EN CURSO CON F	D	93	3	999999	201217	-
E0299	MAESTRO DE GRUPO DE PRIMARIA DE 3A DE TIEMPO EN CURSO CON F	D	93	1	999999	201217	-
E0299	MAESTRO DE GRUPO DE PRIMARIA DE 3A DE TIEMPO EN CURSO CON F	P	08	3	999999	200010	281.73
E0299	MAESTRO DE GRUPO DE PRIMARIA DE 3A DE TIEMPO EN CURSO CON F	P	0C	3	999999	199910	842.21
E0299	MAESTRO DE GRUPO DE PRIMARIA DE 3A DE TIEMPO EN CURSO CON F	P	0C	7	999999	199910	842.21
E0299	MAESTRO DE GRUPO DE PRIMARIA DE 3A DE TIEMPO EN CURSO CON F	P	0C	5	999999	199910	842.21
E0299	MAESTRO DE GRUPO DE PRIMARIA DE 3A DE TIEMPO EN CURSO CON F	P	0C	9	999999	199910	842.21
E0299	MAESTRO DE GRUPO DE PRIMARIA DE 3A DE TIEMPO EN CURSO CON F	P	0C	4	999999	199910	842.21
E0299	MAESTRO DE GRUPO DE PRIMARIA DE 3A DE TIEMPO EN CURSO CON F	P	0C	6	999999	199910	842.21
E0299	MAESTRO DE GRUPO DE PRIMARIA DE 3A DE TIEMPO EN CURSO CON F	P	0C	1	999999	199910	638.68
E0299	MAESTRO DE GRUPO DE PRIMARIA DE 3A DE TIEMPO EN CURSO CON F	P	0C	6	999999	199910	842.21
E0299	MAESTRO DE GRUPO DE PRIMARIA DE 3A DE TIEMPO EN CURSO CON F	P	00	1	999999	199910	88.30
E0299	MAESTRO DE GRUPO DE PRIMARIA DE 3A DE TIEMPO EN CURSO CON F	P	00	3	999999	199910	88.30
E0299	MAESTRO DE GRUPO DE PRIMARIA DE 3A DE TIEMPO EN CURSO CON F	P	E2	3	999999	199401	14.10
E0299	MAESTRO DE GRUPO DE PRIMARIA DE 3A DE TIEMPO EN CURSO CON F	P	E2	1	999999	199401	14.10
E0299	MAESTRO DE GRUPO DE PRIMARIA DE 3A DE TIEMPO EN CURSO CON F	P	E3	2	999999	201101	1,621.50
E0299	MAESTRO DE GRUPO DE PRIMARIA DE 3A DE TIEMPO EN CURSO CON F	P	E3	3	999999	201101	1,621.50
E0299	MAESTRO DE GRUPO DE PRIMARIA DE 3A DE TIEMPO EN CURSO CON F	P	E3	1	999999	201101	1,621.50
E0299	MAESTRO DE GRUPO DE PRIMARIA DE 3A DE TIEMPO EN CURSO CON F	P	E9	3	999999	199910	465.85
E0299	MAESTRO DE GRUPO DE PRIMARIA DE 3A DE TIEMPO EN CURSO CON F	P	E9	1	999999	199910	379.70
E0299	MAESTRO DE GRUPO DE PRIMARIA DE 3A DE TIEMPO EN CURSO CON F	P	0A	3	999999	199723	1,984.80
E0299	MAESTRO DE GRUPO DE PRIMARIA DE 3A DE TIEMPO EN CURSO CON F	P	0E	3	201923	201923	26,400.00
E0299	MAESTRO DE GRUPO DE PRIMARIA DE 3A DE TIEMPO EN CURSO CON F	P	0E	3	201823	201823	26,400.00
E0299	MAESTRO DE GRUPO DE PRIMARIA DE 3A DE TIEMPO EN CURSO CON F	P	0E	3	201723	201723	26,400.00
E0299	MAESTRO DE GRUPO DE PRIMARIA DE 3A DE TIEMPO EN CURSO CON F	P	0E	3	201623	201623	26,400.00
E0299	MAESTRO DE GRUPO DE PRIMARIA DE 3A DE TIEMPO EN CURSO CON F	P	0E	3	201523	201523	26,400.00
E0299	MAESTRO DE GRUPO DE PRIMARIA DE 3A DE TIEMPO EN CURSO CON F	P	0E	3	201424	201424	26,400.00
E0299	MAESTRO DE GRUPO DE PRIMARIA DE 3A DE TIEMPO EN CURSO CON F	P	0E	3	201324	201324	26,400.00
E0299	MAESTRO DE GRUPO DE PRIMARIA DE 3A DE TIEMPO EN CURSO CON F	P	0E	3	201224	201224	24,136.80
E0299	MAESTRO DE GRUPO DE PRIMARIA DE 3A DE TIEMPO EN CURSO CON F	P	0E	3	201124	201124	23,286.80
E0299	MAESTRO DE GRUPO DE PRIMARIA DE 3A DE TIEMPO EN CURSO CON F	P	L1	3	999999	199910	5.80
E0299	MAESTRO DE GRUPO DE PRIMARIA DE 3A DE TIEMPO EN CURSO CON F	P	L1	1	999999	199910	5.80
E0299	MAESTRO DE GRUPO DE PRIMARIA DE 3A DE TIEMPO EN CURSO CON F	P	L2	1	999999	199910	9.66
E0299	MAESTRO DE GRUPO DE PRIMARIA DE 3A DE TIEMPO EN CURSO CON F	P	L2	3	999999	199910	9.66
E0299	MAESTRO DE GRUPO DE PRIMARIA DE 3A DE TIEMPO EN CURSO CON F	P	L3	3	999999	199910	15.00
E0299	MAESTRO DE GRUPO DE PRIMARIA DE 3A DE TIEMPO EN CURSO CON F	P	L3	1	999999	199910	15.00
E0299	MAESTRO DE GRUPO DE PRIMARIA DE 3A DE TIEMPO EN CURSO CON F	P	LT	3	999999	199910	29.95
E0299	MAESTRO DE GRUPO DE PRIMARIA DE 3A DE TIEMPO EN CURSO CON F	P	LT	1	999999	199910	29.95
E0299	MAESTRO DE GRUPO DE PRIMARIA DE 3A DE TIEMPO EN CURSO CON F	P	NA	3	999999	199910	56.30
E0299	MAESTRO DE GRUPO DE PRIMARIA DE 3A DE TIEMPO EN CURSO CON F	P	NA	1	999999	199910	56.30
E0299	MAESTRO DE GRUPO DE PRIMARIA DE 3A DE TIEMPO EN CURSO CON F	P	Q1	3	999999	199910	43.10
E0299	MAESTRO DE GRUPO DE PRIMARIA DE 3A DE TIEMPO EN CURSO CON F	P	Q1	1	999999	199910	43.10
E0299	MAESTRO DE GRUPO DE PRIMARIA DE 3A DE TIEMPO EN CURSO CON F	P	Q2	3	999999	199910	52.45
E0299	MAESTRO DE GRUPO DE PRIMARIA DE 3A DE TIEMPO EN CURSO CON F	P	Q2	1	999999	199910	52.45
E0299	MAESTRO DE GRUPO DE PRIMARIA DE 3A DE TIEMPO EN CURSO CON F	P	Q3	1	999999	199910	77.00
E0299	MAESTRO DE GRUPO DE PRIMARIA DE 3A DE TIEMPO EN CURSO CON F	P	Q3	3	999999	199910	77.00
E0299	MAESTRO DE GRUPO DE PRIMARIA DE 3A DE TIEMPO EN CURSO CON F	P	Q4	3	999999	199910	103.25
E0299	MAESTRO DE GRUPO DE PRIMARIA DE 3A DE TIEMPO EN CURSO CON F	P	Q4	1	999999	199910	103.25
E0299	MAESTRO DE GRUPO DE PRIMARIA DE 3A DE TIEMPO EN CURSO CON F	P	Q5	1	999999	199910	129.00
E0299	MAESTRO DE GRUPO DE PRIMARIA DE 3A DE TIEMPO EN CURSO CON F	P	Q5	3	999999	199910	129.00
E0299	MAESTRO DE GRUPO DE PRIMARIA DE 3A DE TIEMPO EN CURSO CON F	P	SC	3	999999	199401	-
E0299	MAESTRO DE GRUPO DE PRIMARIA DE 3A DE TIEMPO EN CURSO CON F	P	SC	1	999999	199401	-
E0299	MAESTRO DE GRUPO DE PRIMARIA DE 3A DE TIEMPO EN CURSO CON F	D	ST	2	999999	201409	-
E0299	MAESTRO DE GRUPO DE PRIMARIA DE 3A DE TIEMPO EN CURSO CON F	D	ST	1	999999	201409	-



SERVICIOS EDUCATIVOS DE QUINTANA ROO
EJERCICIO FISCAL 2021



GOBIERNO DEL ESTADO DE QUINTANA ROO								
Tabulador Avanzado								
Organismos Descentralizados								
CATEGORIA	DESCRIPCION	PERIODE	CONCEPT	NIVEL_SUELDO	QNA_FT9	QNA_J9	IMPORTE	
A		D	O	O			MESESUAL	
E0299	MAESTRO DE GRUPO DE PRIMARIA DE 3/4 DE TIEMPO EN CURSO CON F	D	5T	3	999999	201408	-	
E0299	MAESTRO DE GRUPO DE PRIMARIA DE 3/4 DE TIEMPO EN CURSO CON F	P	VA	3	999999	201201	1,742.40	
E0299	MAESTRO DE GRUPO DE PRIMARIA DE 3/4 DE TIEMPO EN CURSO CON F	P	VA	3	201124	201101	1,354.70	
E0301	INSPECTOR GENERAL DE SEGUNDA ENSEÑANZA FORANE0	P	07	5	999999	202017	59,778.28	
E0301	INSPECTOR GENERAL DE SEGUNDA ENSEÑANZA FORANE0	P	07	7	999999	202017	78,904.70	
E0301	INSPECTOR GENERAL DE SEGUNDA ENSEÑANZA FORANE0	P	07	3	999999	202017	33,805.66	
E0301	INSPECTOR GENERAL DE SEGUNDA ENSEÑANZA FORANE0	P	07	4	999999	202017	47,230.68	
E0301	INSPECTOR GENERAL DE SEGUNDA ENSEÑANZA FORANE0	P	07	8	999999	202017	103,968.00	
E0301	INSPECTOR GENERAL DE SEGUNDA ENSEÑANZA FORANE0	P	07	9	999999	202017	129,277.54	
E0001	INSPECTOR GENERAL DE SEGUNDA ENSEÑANZA FORANE0	P	07	3	202018	202001	38,910.74	
E0001	INSPECTOR GENERAL DE SEGUNDA ENSEÑANZA FORANE0	P	07	5	202018	202001	59,184.44	
E0001	INSPECTOR GENERAL DE SEGUNDA ENSEÑANZA FORANE0	P	07	8	202018	202001	99,996.02	
E0001	INSPECTOR GENERAL DE SEGUNDA ENSEÑANZA FORANE0	P	07	7	202018	202001	78,123.48	
E0001	INSPECTOR GENERAL DE SEGUNDA ENSEÑANZA FORANE0	P	07	9	202018	202001	127,997.58	
E0001	INSPECTOR GENERAL DE SEGUNDA ENSEÑANZA FORANE0	P	07	4	202018	202001	46,793.04	
E0001	INSPECTOR GENERAL DE SEGUNDA ENSEÑANZA FORANE0	P	07	7	201824	201917	78,554.60	
E0001	INSPECTOR GENERAL DE SEGUNDA ENSEÑANZA FORANE0	P	07	9	201824	201917	123,786.74	
E0001	INSPECTOR GENERAL DE SEGUNDA ENSEÑANZA FORANE0	P	07	5	201824	201917	57,238.34	
E0001	INSPECTOR GENERAL DE SEGUNDA ENSEÑANZA FORANE0	P	07	8	201824	201917	96,739.88	
E0001	INSPECTOR GENERAL DE SEGUNDA ENSEÑANZA FORANE0	P	07	4	201824	201917	45,225.38	
E0001	INSPECTOR GENERAL DE SEGUNDA ENSEÑANZA FORANE0	P	07	3	201824	201917	37,244.42	
E0001	INSPECTOR GENERAL DE SEGUNDA ENSEÑANZA FORANE0	P	07	3	201918	201901	36,875.66	
E0001	INSPECTOR GENERAL DE SEGUNDA ENSEÑANZA FORANE0	P	07	7	201918	201901	74,896.32	
E0001	INSPECTOR GENERAL DE SEGUNDA ENSEÑANZA FORANE0	P	07	5	201918	201901	59,671.62	
E0001	INSPECTOR GENERAL DE SEGUNDA ENSEÑANZA FORANE0	P	07	4	201918	201901	44,777.60	
E0001	INSPECTOR GENERAL DE SEGUNDA ENSEÑANZA FORANE0	P	07	8	201918	201901	95,792.36	
E0001	INSPECTOR GENERAL DE SEGUNDA ENSEÑANZA FORANE0	P	07	9	201918	201901	132,693.10	
E0001	INSPECTOR GENERAL DE SEGUNDA ENSEÑANZA FORANE0	P	07	7	201824	201817	71,619.44	
E0001	INSPECTOR GENERAL DE SEGUNDA ENSEÑANZA FORANE0	P	07	3	201824	201817	35,304.60	
E0001	INSPECTOR GENERAL DE SEGUNDA ENSEÑANZA FORANE0	P	07	8	201824	201817	91,672.92	
E0001	INSPECTOR GENERAL DE SEGUNDA ENSEÑANZA FORANE0	P	07	4	201824	201817	42,669.88	
E0001	INSPECTOR GENERAL DE SEGUNDA ENSEÑANZA FORANE0	P	07	9	201824	201817	117,341.40	
E0001	INSPECTOR GENERAL DE SEGUNDA ENSEÑANZA FORANE0	P	07	5	201824	201817	54,297.18	
E0001	INSPECTOR GENERAL DE SEGUNDA ENSEÑANZA FORANE0	P	07	7	201818	201801	70,910.34	
E0001	INSPECTOR GENERAL DE SEGUNDA ENSEÑANZA FORANE0	P	07	8	201818	201801	90,789.26	
E0001	INSPECTOR GENERAL DE SEGUNDA ENSEÑANZA FORANE0	P	07	4	201818	201801	42,445.42	
E0001	INSPECTOR GENERAL DE SEGUNDA ENSEÑANZA FORANE0	P	07	5	201818	201801	53,719.99	
E0001	INSPECTOR GENERAL DE SEGUNDA ENSEÑANZA FORANE0	P	07	9	201818	201801	116,179.00	
E0001	INSPECTOR GENERAL DE SEGUNDA ENSEÑANZA FORANE0	P	07	3	201818	201801	34,995.06	
E0001	INSPECTOR GENERAL DE SEGUNDA ENSEÑANZA FORANE0	P	07	3	201724	201717	35,481.95	
E0001	INSPECTOR GENERAL DE SEGUNDA ENSEÑANZA FORANE0	P	07	9	201724	201717	111,263.13	
E0001	INSPECTOR GENERAL DE SEGUNDA ENSEÑANZA FORANE0	P	07	4	201724	201717	49,696.93	
E0001	INSPECTOR GENERAL DE SEGUNDA ENSEÑANZA FORANE0	P	07	7	201724	201717	67,821.79	
E0001	INSPECTOR GENERAL DE SEGUNDA ENSEÑANZA FORANE0	P	07	5	201724	201717	51,455.91	
E0001	INSPECTOR GENERAL DE SEGUNDA ENSEÑANZA FORANE0	P	07	8	201724	201717	96,999.00	
E0001	INSPECTOR GENERAL DE SEGUNDA ENSEÑANZA FORANE0	P	07	7	201716	201704	67,249.29	
E0001	INSPECTOR GENERAL DE SEGUNDA ENSEÑANZA FORANE0	P	07	4	201716	201701	45,253.99	
E0001	INSPECTOR GENERAL DE SEGUNDA ENSEÑANZA FORANE0	P	07	5	201716	201701	59,945.45	
E0001	INSPECTOR GENERAL DE SEGUNDA ENSEÑANZA FORANE0	P	07	9	201716	201701	130,161.32	
E0001	INSPECTOR GENERAL DE SEGUNDA ENSEÑANZA FORANE0	P	07	3	201716	201701	33,150.95	
E0001	INSPECTOR GENERAL DE SEGUNDA ENSEÑANZA FORANE0	P	07	8	201716	201701	96,079.11	
E0001	INSPECTOR GENERAL DE SEGUNDA ENSEÑANZA FORANE0	P	07	7	201824	201617	64,975.16	
E0001	INSPECTOR GENERAL DE SEGUNDA ENSEÑANZA FORANE0	P	07	3	201824	201617	32,029.32	
E0001	INSPECTOR GENERAL DE SEGUNDA ENSEÑANZA FORANE0	P	07	5	201824	201617	49,223.62	
E0001	INSPECTOR GENERAL DE SEGUNDA ENSEÑANZA FORANE0	P	07	8	201824	201617	83,188.22	
E0001	INSPECTOR GENERAL DE SEGUNDA ENSEÑANZA FORANE0	P	07	9	201824	201617	106,455.38	
E0001	INSPECTOR GENERAL DE SEGUNDA ENSEÑANZA FORANE0	P	07	4	201824	201617	39,892.74	
E0001	INSPECTOR GENERAL DE SEGUNDA ENSEÑANZA FORANE0	P	07	5	201616	201601	49,739.29	
E0001	INSPECTOR GENERAL DE SEGUNDA ENSEÑANZA FORANE0	P	07	7	201616	201601	64,331.84	
E0001	INSPECTOR GENERAL DE SEGUNDA ENSEÑANZA FORANE0	P	07	4	201616	201601	59,507.86	
E0001	INSPECTOR GENERAL DE SEGUNDA ENSEÑANZA FORANE0	P	07	8	201616	201601	82,344.79	
E0001	INSPECTOR GENERAL DE SEGUNDA ENSEÑANZA FORANE0	P	07	3	201616	201601	31,712.19	
E0001	INSPECTOR GENERAL DE SEGUNDA ENSEÑANZA FORANE0	P	07	9	201616	201601	105,401.36	
E0001	INSPECTOR GENERAL DE SEGUNDA ENSEÑANZA FORANE0	P	07	7	201524	201517	62,156.36	
E0001	INSPECTOR GENERAL DE SEGUNDA ENSEÑANZA FORANE0	P	07	8	201524	201517	79,980.16	
E0001	INSPECTOR GENERAL DE SEGUNDA ENSEÑANZA FORANE0	P	07	4	201524	201617	37,205.46	
E0001	INSPECTOR GENERAL DE SEGUNDA ENSEÑANZA FORANE0	P	07	9	201524	201617	101,837.06	



SERVICIOS EDUCATIVOS DE QUINTANA ROO
EJERCICIO FISCAL 2021



GOBIERNO DEL ESTADO DE QUINTANA ROO								
Tributación Automática								
Organismo Descentralizado								
CATEGORÍA	DESCRIPCIÓN	PERÍODO	CONCEPTO	NIVEL	BUELO	GNA_FIN	GNA_96	IMPORTE
A		D	O	O	O			MEMORIAL
E0301	INSPECTOR GENERAL DE SEGUNDA ENSEÑANZA FORANEJO	P	07	5	201524	201517		47,688.10
E0301	INSPECTOR GENERAL DE SEGUNDA ENSEÑANZA FORANEJO	P	07	3	201524	201517		30,633.00
E0301	INSPECTOR GENERAL DE SEGUNDA ENSEÑANZA FORANEJO	P	07	4	201510	201501		36,837.11
E0301	INSPECTOR GENERAL DE SEGUNDA ENSEÑANZA FORANEJO	P	07	3	201516	201501		30,336.44
E0301	INSPECTOR GENERAL DE SEGUNDA ENSEÑANZA FORANEJO	P	07	8	201516	201501		78,772.46
E0301	INSPECTOR GENERAL DE SEGUNDA ENSEÑANZA FORANEJO	P	07	5	201516	201501		46,021.95
E0301	INSPECTOR GENERAL DE SEGUNDA ENSEÑANZA FORANEJO	P	07	9	201516	201501		100,828.73
E0301	INSPECTOR GENERAL DE SEGUNDA ENSEÑANZA FORANEJO	P	07	7	201516	201501		51,540.96
E0301	INSPECTOR GENERAL DE SEGUNDA ENSEÑANZA FORANEJO	P	07	8	201424	201417		75,742.75
E0301	INSPECTOR GENERAL DE SEGUNDA ENSEÑANZA FORANEJO	P	07	5	201424	201417		44,628.80
E0301	INSPECTOR GENERAL DE SEGUNDA ENSEÑANZA FORANEJO	P	07	4	201424	201417		35,420.30
E0301	INSPECTOR GENERAL DE SEGUNDA ENSEÑANZA FORANEJO	P	07	9	201424	201417		96,160.70
E0301	INSPECTOR GENERAL DE SEGUNDA ENSEÑANZA FORANEJO	P	07	3	201424	201417		20,169.65
E0301	INSPECTOR GENERAL DE SEGUNDA ENSEÑANZA FORANEJO	P	07	7	201424	201417		55,174.00
E0301	INSPECTOR GENERAL DE SEGUNDA ENSEÑANZA FORANEJO	P	07	7	201416	201401		58,287.51
E0301	INSPECTOR GENERAL DE SEGUNDA ENSEÑANZA FORANEJO	P	07	8	201416	201401		25,360.53
E0301	INSPECTOR GENERAL DE SEGUNDA ENSEÑANZA FORANEJO	P	07	4	201416	201401		35,089.23
E0301	INSPECTOR GENERAL DE SEGUNDA ENSEÑANZA FORANEJO	P	07	9	201416	201401		95,989.80
E0301	INSPECTOR GENERAL DE SEGUNDA ENSEÑANZA FORANEJO	P	07	1	201416	201317		19,048.15
E0301	INSPECTOR GENERAL DE SEGUNDA ENSEÑANZA FORANEJO	P	07	8	201416	201401		74,982.03
E0301	INSPECTOR GENERAL DE SEGUNDA ENSEÑANZA FORANEJO	P	07	5	201416	201401		44,384.49
E0301	INSPECTOR GENERAL DE SEGUNDA ENSEÑANZA FORANEJO	P	07	5	201320	201317		42,575.05
E0301	INSPECTOR GENERAL DE SEGUNDA ENSEÑANZA FORANEJO	P	07	3	201320	201317		27,705.15
E0301	INSPECTOR GENERAL DE SEGUNDA ENSEÑANZA FORANEJO	P	07	4	201320	201317		33,639.06
E0301	INSPECTOR GENERAL DE SEGUNDA ENSEÑANZA FORANEJO	P	07	7	201320	201317		56,190.00
E0301	INSPECTOR GENERAL DE SEGUNDA ENSEÑANZA FORANEJO	P	07	5	201320	201317		92,076.55
E0301	INSPECTOR GENERAL DE SEGUNDA ENSEÑANZA FORANEJO	P	07	8	201320	201317		71,934.00
E0301	INSPECTOR GENERAL DE SEGUNDA ENSEÑANZA FORANEJO	P	07	9	201316	201301		91,189.02
E0301	INSPECTOR GENERAL DE SEGUNDA ENSEÑANZA FORANEJO	P	07	7	201316	201301		55,645.16
E0301	INSPECTOR GENERAL DE SEGUNDA ENSEÑANZA FORANEJO	P	07	1	201316	201301		18,880.36
E0301	INSPECTOR GENERAL DE SEGUNDA ENSEÑANZA FORANEJO	P	07	4	201316	201301		33,307.36
E0301	INSPECTOR GENERAL DE SEGUNDA ENSEÑANZA FORANEJO	P	07	3	201316	201301		27,430.10
E0301	INSPECTOR GENERAL DE SEGUNDA ENSEÑANZA FORANEJO	P	07	8	201316	201301		71,225.79
E0301	INSPECTOR GENERAL DE SEGUNDA ENSEÑANZA FORANEJO	P	07	5	201316	201301		42,155.42
E0301	INSPECTOR GENERAL DE SEGUNDA ENSEÑANZA FORANEJO	P	07	3	201224	201217		26,311.95
E0301	INSPECTOR GENERAL DE SEGUNDA ENSEÑANZA FORANEJO	P	07	8	201224	201217		66,522.10
E0301	INSPECTOR GENERAL DE SEGUNDA ENSEÑANZA FORANEJO	P	07	1	201224	201217		18,091.00
E0301	INSPECTOR GENERAL DE SEGUNDA ENSEÑANZA FORANEJO	P	07	5	201224	201217		40,438.85
E0301	INSPECTOR GENERAL DE SEGUNDA ENSEÑANZA FORANEJO	P	07	4	201224	201217		31,050.10
E0301	INSPECTOR GENERAL DE SEGUNDA ENSEÑANZA FORANEJO	P	07	9	201224	201217		67,452.30
E0301	INSPECTOR GENERAL DE SEGUNDA ENSEÑANZA FORANEJO	P	07	7	201224	201217		53,378.65
E0301	INSPECTOR GENERAL DE SEGUNDA ENSEÑANZA FORANEJO	P	07	8	201216	201201		67,486.50
E0301	INSPECTOR GENERAL DE SEGUNDA ENSEÑANZA FORANEJO	P	07	9	201216	201201		86,382.70
E0301	INSPECTOR GENERAL DE SEGUNDA ENSEÑANZA FORANEJO	P	07	3	201216	201201		25,066.05
E0301	INSPECTOR GENERAL DE SEGUNDA ENSEÑANZA FORANEJO	P	07	7	201216	201201		52,723.81
E0301	INSPECTOR GENERAL DE SEGUNDA ENSEÑANZA FORANEJO	P	07	5	201216	201201		39,942.28
E0301	INSPECTOR GENERAL DE SEGUNDA ENSEÑANZA FORANEJO	P	07	1	201216	201201		17,870.27
E0301	INSPECTOR GENERAL DE SEGUNDA ENSEÑANZA FORANEJO	P	07	4	201216	201201		31,559.34
E0301	INSPECTOR GENERAL DE SEGUNDA ENSEÑANZA FORANEJO	P	07	5	201124	201117		36,313.95
E0301	INSPECTOR GENERAL DE SEGUNDA ENSEÑANZA FORANEJO	P	07	1	201124	201117		17,141.76
E0301	INSPECTOR GENERAL DE SEGUNDA ENSEÑANZA FORANEJO	P	07	7	201124	201117		50,574.40
E0301	INSPECTOR GENERAL DE SEGUNDA ENSEÑANZA FORANEJO	P	07	4	201124	201117		35,272.76
E0301	INSPECTOR GENERAL DE SEGUNDA ENSEÑANZA FORANEJO	P	07	9	201124	201117		82,851.10
E0301	INSPECTOR GENERAL DE SEGUNDA ENSEÑANZA FORANEJO	P	07	8	201124	201117		64,735.25
E0301	INSPECTOR GENERAL DE SEGUNDA ENSEÑANZA FORANEJO	P	07	-3	201124	201117		24,930.50
E0301	INSPECTOR GENERAL DE SEGUNDA ENSEÑANZA FORANEJO	P	07	7	201118	201105		50,512.06
E0301	INSPECTOR GENERAL DE SEGUNDA ENSEÑANZA FORANEJO	P	07	4	201118	201105		30,235.45
E0301	INSPECTOR GENERAL DE SEGUNDA ENSEÑANZA FORANEJO	P	07	9	201118	201105		82,798.98
E0301	INSPECTOR GENERAL DE SEGUNDA ENSEÑANZA FORANEJO	P	07	8	201118	201105		64,695.45
E0301	INSPECTOR GENERAL DE SEGUNDA ENSEÑANZA FORANEJO	P	07	5	201118	201105		38,206.73
E0301	INSPECTOR GENERAL DE SEGUNDA ENSEÑANZA FORANEJO	P	07	1	201118	201105		17,120.61
E0301	INSPECTOR GENERAL DE SEGUNDA ENSEÑANZA FORANEJO	P	07	3	201116	201101		24,890.76
E0301	INSPECTOR GENERAL DE SEGUNDA ENSEÑANZA FORANEJO	P	38	1	999999	202001		280.00
E0301	INSPECTOR GENERAL DE SEGUNDA ENSEÑANZA FORANEJO	P	38	3	999999	202001		321.36
E0301	INSPECTOR GENERAL DE SEGUNDA ENSEÑANZA FORANEJO	P	38	3	201924	201901		281.36
E0301	INSPECTOR GENERAL DE SEGUNDA ENSEÑANZA FORANEJO	P	38	1	201924	201901		248.80
E0301	INSPECTOR GENERAL DE SEGUNDA ENSEÑANZA FORANEJO	P	38	3	201924	201901		231.36



SERVICIOS EDUCATIVOS DE QUINTANA ROO
EJERCICIO FISCAL 2021



GOBIERNO DEL ESTADO DE QUINTANA ROO Tributación Autorizada Organismos Descentralizados							
CATEGORÍA	DESCRIPCIÓN	PERCIDE	CONCEPTO	NIVEL_SUELDO	QNA_FN	QNA_BB	IMPORTE MENSUAL
A		D	O	O			
E0301	INSPECTOR GENERAL DE SEGUNDA ENSEÑANZA FORANEO	P	38	1	201824	201301	199.80
E0301	INSPECTOR GENERAL DE SEGUNDA ENSEÑANZA FORANEO	P	38	3	201224	190610	84.00
E0301	INSPECTOR GENERAL DE SEGUNDA ENSEÑANZA FORANEO	P	38	1	201224	190610	51.25
E0301	INSPECTOR GENERAL DE SEGUNDA ENSEÑANZA FORANEO	P	39	1	999999	202001	515.58
E0301	INSPECTOR GENERAL DE SEGUNDA ENSEÑANZA FORANEO	P	39	3	999999	202001	915.58
E0301	INSPECTOR GENERAL DE SEGUNDA ENSEÑANZA FORANEO	P	39	1	201924	201901	475.58
E0301	INSPECTOR GENERAL DE SEGUNDA ENSEÑANZA FORANEO	P	39	3	201924	201901	475.58
E0301	INSPECTOR GENERAL DE SEGUNDA ENSEÑANZA FORANEO	P	39	3	201824	201801	425.58
E0301	INSPECTOR GENERAL DE SEGUNDA ENSEÑANZA FORANEO	P	39	1	201824	201801	425.58
E0301	INSPECTOR GENERAL DE SEGUNDA ENSEÑANZA FORANEO	P	39	3	201724	201701	375.57
E0301	INSPECTOR GENERAL DE SEGUNDA ENSEÑANZA FORANEO	P	39	1	201724	201701	375.57
E0301	INSPECTOR GENERAL DE SEGUNDA ENSEÑANZA FORANEO	P	39	1	201624	201601	332.22
E0301	INSPECTOR GENERAL DE SEGUNDA ENSEÑANZA FORANEO	P	39	2	201624	201601	332.22
E0301	INSPECTOR GENERAL DE SEGUNDA ENSEÑANZA FORANEO	P	39	1	201524	201501	246.66
E0301	INSPECTOR GENERAL DE SEGUNDA ENSEÑANZA FORANEO	P	39	3	201524	201501	299.25
E0301	INSPECTOR GENERAL DE SEGUNDA ENSEÑANZA FORANEO	P	39	1	201424	201301	205.15
E0301	INSPECTOR GENERAL DE SEGUNDA ENSEÑANZA FORANEO	P	39	3	201424	201301	245.75
E0301	INSPECTOR GENERAL DE SEGUNDA ENSEÑANZA FORANEO	P	39	1	201234	199910	57.80
E0301	INSPECTOR GENERAL DE SEGUNDA ENSEÑANZA FORANEO	P	39	3	201234	199910	88.40
E0301	INSPECTOR GENERAL DE SEGUNDA ENSEÑANZA FORANEO	P	41	3	999999	201301	3,198.00
E0301	INSPECTOR GENERAL DE SEGUNDA ENSEÑANZA FORANEO	P	41	3	201234	201201	3,198.00
E0301	INSPECTOR GENERAL DE SEGUNDA ENSEÑANZA FORANEO	P	41	3	201124	201101	3,028.00
E0301	INSPECTOR GENERAL DE SEGUNDA ENSEÑANZA FORANEO	P	44	1	999999	201901	260.20
E0301	INSPECTOR GENERAL DE SEGUNDA ENSEÑANZA FORANEO	P	44	3	999999	201901	300.65
E0301	INSPECTOR GENERAL DE SEGUNDA ENSEÑANZA FORANEO	P	44	3	201824	201301	290.85
E0301	INSPECTOR GENERAL DE SEGUNDA ENSEÑANZA FORANEO	P	44	1	201824	201301	210.30
E0301	INSPECTOR GENERAL DE SEGUNDA ENSEÑANZA FORANEO	P	44	1	201234	199910	62.95
E0301	INSPECTOR GENERAL DE SEGUNDA ENSEÑANZA FORANEO	P	44	3	201224	190610	103.20
E0301	INSPECTOR GENERAL DE SEGUNDA ENSEÑANZA FORANEO	D	58	3	999999	190401	-
E0301	INSPECTOR GENERAL DE SEGUNDA ENSEÑANZA FORANEO	D	58	1	999999	190401	-
E0301	INSPECTOR GENERAL DE SEGUNDA ENSEÑANZA FORANEO	D	58	2	999999	190401	-
E0301	INSPECTOR GENERAL DE SEGUNDA ENSEÑANZA FORANEO	D	93	1	999999	201217	-
E0301	INSPECTOR GENERAL DE SEGUNDA ENSEÑANZA FORANEO	D	93	3	999999	201217	-
E0301	INSPECTOR GENERAL DE SEGUNDA ENSEÑANZA FORANEO	D	93	2	999999	201217	-
E0301	INSPECTOR GENERAL DE SEGUNDA ENSEÑANZA FORANEO	D	99	3	999999	200010	634.75
E0301	INSPECTOR GENERAL DE SEGUNDA ENSEÑANZA FORANEO	P	DC	7	999999	199910	1,780.33
E0301	INSPECTOR GENERAL DE SEGUNDA ENSEÑANZA FORANEO	P	DC	3	999999	190910	1,780.33
E0301	INSPECTOR GENERAL DE SEGUNDA ENSEÑANZA FORANEO	P	DC	6	999999	199910	1,780.33
E0301	INSPECTOR GENERAL DE SEGUNDA ENSEÑANZA FORANEO	P	DC	5	999999	199910	1,780.33
E0301	INSPECTOR GENERAL DE SEGUNDA ENSEÑANZA FORANEO	P	DC	9	999999	199910	1,780.33
E0301	INSPECTOR GENERAL DE SEGUNDA ENSEÑANZA FORANEO	P	DC	4	999999	199910	1,780.33
E0301	INSPECTOR GENERAL DE SEGUNDA ENSEÑANZA FORANEO	P	DC	8	999999	199910	1,780.33
E0301	INSPECTOR GENERAL DE SEGUNDA ENSEÑANZA FORANEO	P	DC	1	999999	199910	1,425.30
E0301	INSPECTOR GENERAL DE SEGUNDA ENSEÑANZA FORANEO	P	DO	1	999999	199610	85.30
E0301	INSPECTOR GENERAL DE SEGUNDA ENSEÑANZA FORANEO	P	DO	3	999999	199610	140.25
E0301	INSPECTOR GENERAL DE SEGUNDA ENSEÑANZA FORANEO	P	E2	3	999999	198401	4.10
E0301	INSPECTOR GENERAL DE SEGUNDA ENSEÑANZA FORANEO	P	E8	1	999999	199910	707.90
E0301	INSPECTOR GENERAL DE SEGUNDA ENSEÑANZA FORANEO	P	E8	3	999999	199910	981.35
E0301	INSPECTOR GENERAL DE SEGUNDA ENSEÑANZA FORANEO	P	E9	3	999999	199910	980.40
E0301	INSPECTOR GENERAL DE SEGUNDA ENSEÑANZA FORANEO	P	E9	1	999999	199910	875.45
E0301	INSPECTOR GENERAL DE SEGUNDA ENSEÑANZA FORANEO	P	FC	2	999999	202001	5,077.86
E0301	INSPECTOR GENERAL DE SEGUNDA ENSEÑANZA FORANEO	P	FC	1	999999	202001	5,077.86
E0301	INSPECTOR GENERAL DE SEGUNDA ENSEÑANZA FORANEO	P	FC	3	201824	201801	4,910.68
E0301	INSPECTOR GENERAL DE SEGUNDA ENSEÑANZA FORANEO	P	FC	1	201824	201801	4,910.68
E0301	INSPECTOR GENERAL DE SEGUNDA ENSEÑANZA FORANEO	P	FC	3	201824	201801	4,701.66
E0301	INSPECTOR GENERAL DE SEGUNDA ENSEÑANZA FORANEO	P	FC	1	201824	201801	4,701.66
E0301	INSPECTOR GENERAL DE SEGUNDA ENSEÑANZA FORANEO	P	FC	1	201724	201701	4,503.51
E0301	INSPECTOR GENERAL DE SEGUNDA ENSEÑANZA FORANEO	P	FC	3	201724	201701	4,503.51
E0301	INSPECTOR GENERAL DE SEGUNDA ENSEÑANZA FORANEO	P	FC	1	201624	201601	4,351.22
E0301	INSPECTOR GENERAL DE SEGUNDA ENSEÑANZA FORANEO	P	FC	3	201624	201601	4,351.22
E0301	INSPECTOR GENERAL DE SEGUNDA ENSEÑANZA FORANEO	P	FC	1	201524	201501	3,278.83
E0301	INSPECTOR GENERAL DE SEGUNDA ENSEÑANZA FORANEO	P	FC	3	201524	201501	3,278.83
E0301	INSPECTOR GENERAL DE SEGUNDA ENSEÑANZA FORANEO	P	FC	1	201424	201301	3,152.72
E0301	INSPECTOR GENERAL DE SEGUNDA ENSEÑANZA FORANEO	P	FC	3	201424	201301	3,152.72
E0301	INSPECTOR GENERAL DE SEGUNDA ENSEÑANZA FORANEO	P	FC	3	201234	201201	3,024.19
E0301	INSPECTOR GENERAL DE SEGUNDA ENSEÑANZA FORANEO	P	FC	1	201224	201201	3,024.19
E0301	INSPECTOR GENERAL DE SEGUNDA ENSEÑANZA FORANEO	P	FC	1	201124	201101	2,960.80



SERVICIOS EDUCATIVOS DE QUINTANA ROO
EJERCICIO FISCAL 2021



GOBIERNO DEL ESTADO DE QUINTANA ROO								
Tabla de Autorizaciones								
Organismos Descentralizados								
CATEGORIA	DESCRIPCION	PERCIBE	CONCEPTO	NIVEL	SUELDO	QNA_PSN	QNA_IRA	IMPORTE
A		O	O	O	O			MESESUAL
E0301	INSPECTOR GENERAL DE SEGUNDA ENSEÑANZA FORANEO	P	FG	3	201124	201101		2,900.00
E0301	INSPECTOR GENERAL DE SEGUNDA ENSEÑANZA FORANEO	P	GA	3	090669	198723		3,844.40
E0301	INSPECTOR GENERAL DE SEGUNDA ENSEÑANZA FORANEO	P	GE	3	201923	201923		52,800.00
E0301	INSPECTOR GENERAL DE SEGUNDA ENSEÑANZA FORANEO	P	GE	3	201823	201823		52,800.00
E0301	INSPECTOR GENERAL DE SEGUNDA ENSEÑANZA FORANEO	P	GE	3	201723	201723		52,800.00
E0301	INSPECTOR GENERAL DE SEGUNDA ENSEÑANZA FORANEO	P	GE	3	201623	201623		52,800.00
E0301	INSPECTOR GENERAL DE SEGUNDA ENSEÑANZA FORANEO	P	GE	3	201523	201523		52,800.00
E0301	INSPECTOR GENERAL DE SEGUNDA ENSEÑANZA FORANEO	P	GE	3	201424	201424		52,800.00
E0301	INSPECTOR GENERAL DE SEGUNDA ENSEÑANZA FORANEO	P	GE	3	201324	201324		50,603.34
E0301	INSPECTOR GENERAL DE SEGUNDA ENSEÑANZA FORANEO	P	GE	3	201224	201224		48,340.14
E0301	INSPECTOR GENERAL DE SEGUNDA ENSEÑANZA FORANEO	P	GE	3	201124	201124		48,040.14
E0301	INSPECTOR GENERAL DE SEGUNDA ENSEÑANZA FORANEO	P	Q	3	889898	202018		5,383.90
E0301	INSPECTOR GENERAL DE SEGUNDA ENSEÑANZA FORANEO	P	Q	3	202018	201816		4,984.15
E0301	INSPECTOR GENERAL DE SEGUNDA ENSEÑANZA FORANEO	P	Q	3	201816	201718		4,703.65
E0301	INSPECTOR GENERAL DE SEGUNDA ENSEÑANZA FORANEO	P	Q	3	201716	201616		4,421.80
E0301	INSPECTOR GENERAL DE SEGUNDA ENSEÑANZA FORANEO	P	Q	3	201616	201516		4,146.60
E0301	INSPECTOR GENERAL DE SEGUNDA ENSEÑANZA FORANEO	P	Q	3	201516	201418		3,865.85
E0301	INSPECTOR GENERAL DE SEGUNDA ENSEÑANZA FORANEO	P	Q	3	201415	201316		3,585.80
E0301	INSPECTOR GENERAL DE SEGUNDA ENSEÑANZA FORANEO	P	Q	3	201315	201211		3,305.90
E0301	INSPECTOR GENERAL DE SEGUNDA ENSEÑANZA FORANEO	P	Q	3	201210	201111		3,026.85
E0301	INSPECTOR GENERAL DE SEGUNDA ENSEÑANZA FORANEO	P	Q	3	201110	201013		2,748.06
E0301	INSPECTOR GENERAL DE SEGUNDA ENSEÑANZA FORANEO	P	MA	3	999999	199810		118.90
E0301	INSPECTOR GENERAL DE SEGUNDA ENSEÑANZA FORANEO	P	MA	1	888888	199810		71.30
E0301	INSPECTOR GENERAL DE SEGUNDA ENSEÑANZA FORANEO	P	Q1	1	999999	199810		53.00
E0301	INSPECTOR GENERAL DE SEGUNDA ENSEÑANZA FORANEO	P	Q1	3	999999	199810		81.00
E0301	INSPECTOR GENERAL DE SEGUNDA ENSEÑANZA FORANEO	P	Q2	3	999999	199810		103.20
E0301	INSPECTOR GENERAL DE SEGUNDA ENSEÑANZA FORANEO	P	Q2	1	888888	199810		68.10
E0301	INSPECTOR GENERAL DE SEGUNDA ENSEÑANZA FORANEO	P	Q3	1	888888	199810		66.48
E0301	INSPECTOR GENERAL DE SEGUNDA ENSEÑANZA FORANEO	P	Q3	3	999999	199810		148.80
E0301	INSPECTOR GENERAL DE SEGUNDA ENSEÑANZA FORANEO	P	Q4	3	999999	199810		186.20
E0301	INSPECTOR GENERAL DE SEGUNDA ENSEÑANZA FORANEO	P	Q4	1	999999	199810		132.75
E0301	INSPECTOR GENERAL DE SEGUNDA ENSEÑANZA FORANEO	P	Q5	3	999999	199810		254.40
E0301	INSPECTOR GENERAL DE SEGUNDA ENSEÑANZA FORANEO	P	Q5	1	999999	199810		189.30
E0301	INSPECTOR GENERAL DE SEGUNDA ENSEÑANZA FORANEO	P	SC	3	999999	199401		-
E0301	INSPECTOR GENERAL DE SEGUNDA ENSEÑANZA FORANEO	P	SC	1	999999	199401		-
E0301	INSPECTOR GENERAL DE SEGUNDA ENSEÑANZA FORANEO	P	ST	2	999999	201409		-
E0301	INSPECTOR GENERAL DE SEGUNDA ENSEÑANZA FORANEO	P	ST	3	999999	201409		-
E0301	INSPECTOR GENERAL DE SEGUNDA ENSEÑANZA FORANEO	P	ST	1	888888	201409		-
E0301	INSPECTOR GENERAL DE SEGUNDA ENSEÑANZA FORANEO	P	T3	3	999999	199810		49.10
E0301	INSPECTOR GENERAL DE SEGUNDA ENSEÑANZA FORANEO	P	T3	1	888888	199810		28.95
E0301	INSPECTOR GENERAL DE SEGUNDA ENSEÑANZA FORANEO	P	VA	3	999999	201201		3,422.18
E0301	INSPECTOR GENERAL DE SEGUNDA ENSEÑANZA FORANEO	P	VA	3	201124	201101		3,018.22
E0321	DIRECTOR DE SECUNDARIA FORANEA	P	07	4	999999	202017		42,436.72
E0321	DIRECTOR DE SECUNDARIA FORANEA	P	07	3	999999	202017		34,047.82
E0321	DIRECTOR DE SECUNDARIA FORANEA	P	07	9	999999	202017		116,155.50
E0321	DIRECTOR DE SECUNDARIA FORANEA	P	07	7	999999	202017		70,895.70
E0321	DIRECTOR DE SECUNDARIA FORANEA	P	07	8	999999	202017		90,746.46
E0321	DIRECTOR DE SECUNDARIA FORANEA	P	07	5	999999	202017		53,708.88
E0321	DIRECTOR DE SECUNDARIA FORANEA	P	07	9	202016	202001		115,005.44
E0321	DIRECTOR DE SECUNDARIA FORANEA	P	07	6	202016	202001		89,847.98
E0321	DIRECTOR DE SECUNDARIA FORANEA	P	07	4	202016	202001		42,018.54
E0321	DIRECTOR DE SECUNDARIA FORANEA	P	07	5	202016	202001		53,177.10
E0321	DIRECTOR DE SECUNDARIA FORANEA	P	07	7	202016	202001		70,103.76
E0321	DIRECTOR DE SECUNDARIA FORANEA	P	07	3	202016	202001		34,801.80
E0321	DIRECTOR DE SECUNDARIA FORANEA	P	07	7	201924	201917		67,886.64
E0321	DIRECTOR DE SECUNDARIA FORANEA	P	07	9	201924	201917		111,220.82
E0321	DIRECTOR DE SECUNDARIA FORANEA	P	07	5	201924	201917		51,426.52
E0321	DIRECTOR DE SECUNDARIA FORANEA	P	07	8	201924	201917		85,803.80
E0321	DIRECTOR DE SECUNDARIA FORANEA	P	07	4	201924	201917		40,834.04
E0321	DIRECTOR DE SECUNDARIA FORANEA	P	07	3	201924	201917		33,454.02
E0321	DIRECTOR DE SECUNDARIA FORANEA	P	07	4	201918	201901		40,232.80
E0321	DIRECTOR DE SECUNDARIA FORANEA	P	07	7	201918	201901		67,213.50
E0321	DIRECTOR DE SECUNDARIA FORANEA	P	07	5	201915	201901		50,919.32
E0321	DIRECTOR DE SECUNDARIA FORANEA	P	07	3	201918	201901		33,152.88
E0321	DIRECTOR DE SECUNDARIA FORANEA	P	07	9	201916	201901		110,122.56
E0321	DIRECTOR DE SECUNDARIA FORANEA	P	07	8	201916	201901		88,033.26
E0321	DIRECTOR DE SECUNDARIA FORANEA	P	07	5	201824	201817		105,430.80



SERVICIOS EDUCATIVOS DE QUINTANA ROO
EJERCICIO FISCAL 2021



GOBIERNO DEL ESTADO DE QUINTANA ROO Tributación Autónoma Organismo Descentralizado							
CATEGORIA	DESCRIPCION	PERCIBE	CONCEPTO	NYSL_SURLD	QNA_FIN	QNA_00	IMPORTE
A		D	O	O			MESES
E0321	DIRECTOR DE SECUNDARIA FORANEA.	P	07	2	201624	201617	62,967.86
E0321	DIRECTOR DE SECUNDARIA FORANEA.	P	07	5	201624	201617	45,740.94
E0321	DIRECTOR DE SECUNDARIA FORANEA.	P	07	7	201624	201617	64,349.92
E0321	DIRECTOR DE SECUNDARIA FORANEA.	P	07	3	201624	201617	31,721.06
E0321	DIRECTOR DE SECUNDARIA FORANEA.	P	07	4	201624	201617	38,516.52
E0321	DIRECTOR DE SECUNDARIA FORANEA.	P	07	3	201616	201601	31,407.00
E0321	DIRECTOR DE SECUNDARIA FORANEA.	P	07	5	201616	201601	104,387.02
E0321	DIRECTOR DE SECUNDARIA FORANEA.	P	07	8	201616	201601	61,552.36
E0321	DIRECTOR DE SECUNDARIA FORANEA.	P	07	4	201616	201601	36,137.16
E0321	DIRECTOR DE SECUNDARIA FORANEA.	P	07	7	201616	201601	43,712.78
E0321	DIRECTOR DE SECUNDARIA FORANEA.	P	07	5	201616	201601	48,207.20
E0321	DIRECTOR DE SECUNDARIA FORANEA.	P	07	6	201724	201717	48,233.01
E0321	DIRECTOR DE SECUNDARIA FORANEA.	P	07	7	201724	201717	61,027.57
E0321	DIRECTOR DE SECUNDARIA FORANEA.	P	07	8	201724	201717	78,115.25
E0321	DIRECTOR DE SECUNDARIA FORANEA.	P	07	3	201724	201717	33,083.33
E0321	DIRECTOR DE SECUNDARIA FORANEA.	P	07	6	201724	201717	69,987.57
E0321	DIRECTOR DE SECUNDARIA FORANEA.	P	07	4	201724	201717	35,529.64
E0321	DIRECTOR DE SECUNDARIA FORANEA.	P	07	3	201716	201701	29,755.48
E0321	DIRECTOR DE SECUNDARIA FORANEA.	P	07	7	201716	201701	60,423.24
E0321	DIRECTOR DE SECUNDARIA FORANEA.	P	07	9	201716	201701	95,967.59
E0321	DIRECTOR DE SECUNDARIA FORANEA.	P	07	4	201716	201701	36,168.16
E0321	DIRECTOR DE SECUNDARIA FORANEA.	P	07	8	201716	201701	77,341.67
E0321	DIRECTOR DE SECUNDARIA FORANEA.	P	07	5	201716	201701	45,775.20
E0321	DIRECTOR DE SECUNDARIA FORANEA.	P	07	9	201624	201617	95,649.86
E0321	DIRECTOR DE SECUNDARIA FORANEA.	P	07	5	201624	201617	44,227.50
E0321	DIRECTOR DE SECUNDARIA FORANEA.	P	07	3	201624	201617	26,778.24
E0321	DIRECTOR DE SECUNDARIA FORANEA.	P	07	7	201624	201617	50,360.04
E0321	DIRECTOR DE SECUNDARIA FORANEA.	P	07	6	201624	201617	74,726.44
E0321	DIRECTOR DE SECUNDARIA FORANEA.	P	07	4	201624	201617	34,945.08
E0321	DIRECTOR DE SECUNDARIA FORANEA.	P	07	7	201616	201601	57,002.02
E0321	DIRECTOR DE SECUNDARIA FORANEA.	P	07	5	201616	201601	43,789.40
E0321	DIRECTOR DE SECUNDARIA FORANEA.	P	07	3	201616	201601	26,493.30
E0321	DIRECTOR DE SECUNDARIA FORANEA.	P	07	8	201616	201601	73,086.66
E0321	DIRECTOR DE SECUNDARIA FORANEA.	P	07	4	201616	201601	34,099.06
E0321	DIRECTOR DE SECUNDARIA FORANEA.	P	07	9	201616	201601	94,702.42
E0321	DIRECTOR DE SECUNDARIA FORANEA.	P	07	8	201624	201617	71,484.40
E0321	DIRECTOR DE SECUNDARIA FORANEA.	P	07	3	201624	201617	27,528.76
E0321	DIRECTOR DE SECUNDARIA FORANEA.	P	07	9	201624	201617	91,600.30
E0321	DIRECTOR DE SECUNDARIA FORANEA.	P	07	5	201624	201617	42,309.60
E0321	DIRECTOR DE SECUNDARIA FORANEA.	P	07	7	201624	201617	55,847.36
E0321	DIRECTOR DE SECUNDARIA FORANEA.	P	07	4	201624	201617	33,429.09
E0321	DIRECTOR DE SECUNDARIA FORANEA.	P	07	6	201616	201601	70,770.94
E0321	DIRECTOR DE SECUNDARIA FORANEA.	P	07	3	201616	201601	37,257.30
E0321	DIRECTOR DE SECUNDARIA FORANEA.	P	07	7	201616	201601	55,294.41
E0321	DIRECTOR DE SECUNDARIA FORANEA.	P	07	5	201616	201601	41,689.09
E0321	DIRECTOR DE SECUNDARIA FORANEA.	P	07	4	201616	201601	33,098.05
E0321	DIRECTOR DE SECUNDARIA FORANEA.	P	07	9	201616	201601	60,694.35
E0321	DIRECTOR DE SECUNDARIA FORANEA.	P	07	8	201424	201417	68,054.85
E0321	DIRECTOR DE SECUNDARIA FORANEA.	P	07	7	201424	201417	53,187.70
E0321	DIRECTOR DE SECUNDARIA FORANEA.	P	07	3	201424	201417	36,206.86
E0321	DIRECTOR DE SECUNDARIA FORANEA.	P	07	5	201424	201417	40,276.55
E0321	DIRECTOR DE SECUNDARIA FORANEA.	P	07	9	201424	201417	87,109.66
E0321	DIRECTOR DE SECUNDARIA FORANEA.	P	07	4	201424	201417	31,826.06
E0321	DIRECTOR DE SECUNDARIA FORANEA.	P	07	9	201416	201401	68,247.22
E0321	DIRECTOR DE SECUNDARIA FORANEA.	P	07	8	201416	201401	67,380.03
E0321	DIRECTOR DE SECUNDARIA FORANEA.	P	07	1	201410	201317	16,325.00
E0321	DIRECTOR DE SECUNDARIA FORANEA.	P	07	5	201410	201401	39,879.04
E0321	DIRECTOR DE SECUNDARIA FORANEA.	P	07	3	201410	201401	25,946.28
E0321	DIRECTOR DE SECUNDARIA FORANEA.	P	07	7	201410	201401	52,541.14
E0321	DIRECTOR DE SECUNDARIA FORANEA.	P	07	4	201410	201401	31,508.82
E0321	DIRECTOR DE SECUNDARIA FORANEA.	P	07	3	201326	201317	24,801.40
E0321	DIRECTOR DE SECUNDARIA FORANEA.	P	07	6	201326	201317	82,731.15
E0321	DIRECTOR DE SECUNDARIA FORANEA.	P	07	4	201326	201317	30,225.25
E0321	DIRECTOR DE SECUNDARIA FORANEA.	P	07	5	201326	201317	38,263.86
E0321	DIRECTOR DE SECUNDARIA FORANEA.	P	07	8	201326	201317	64,633.70
E0321	DIRECTOR DE SECUNDARIA FORANEA.	P	07	7	201326	201317	50,466.19
E0321	DIRECTOR DE SECUNDARIA FORANEA.	P	07	3	201316	201301	24,846.79



SERVICIOS EDUCATIVOS DE QUINTANA ROO
EJERCICIO FISCAL 2021



GOBIERNO DEL ESTADO DE QUINTANA ROO							
Tabulador Autorizado							
Organismos Descentralizados							
CATEGORIA	DESCRIPCION	PERIODE	CONCEPTO	NIVEL_SUELDO	QNA_FIN	QNA_INI	IMPORTE MENSUAL
A		D	C	C			
E0321	DIRECTOR DE SECUNDARIA FORANEA	P	07	9	201316	201301	81,514.65
E0321	DIRECTOR DE SECUNDARIA FORANEA	P	07	7	201316	201301	48,999.84
E0321	DIRECTOR DE SECUNDARIA FORANEA	P	07	4	201316	201301	26,927.05
E0321	DIRECTOR DE SECUNDARIA FORANEA	P	07	1	201316	201301	16,793.79
E0321	DIRECTOR DE SECUNDARIA FORANEA	P	07	5	201316	201301	37,876.42
E0321	DIRECTOR DE SECUNDARIA FORANEA	P	07	8	201216	201301	63,896.00
E0321	DIRECTOR DE SECUNDARIA FORANEA	P	07	1	201224	201217	16,073.95
E0321	DIRECTOR DE SECUNDARIA FORANEA	P	07	8	201224	201217	61,387.95
E0321	DIRECTOR DE SECUNDARIA FORANEA	P	07	7	201224	201217	47,956.60
E0321	DIRECTOR DE SECUNDARIA FORANEA	P	07	4	201224	201217	28,707.30
E0321	DIRECTOR DE SECUNDARIA FORANEA	P	07	5	201224	201217	36,332.30
E0321	DIRECTOR DE SECUNDARIA FORANEA	P	07	9	201224	201217	78,675.40
E0321	DIRECTOR DE SECUNDARIA FORANEA	P	07	3	201224	201217	23,641.05
E0321	DIRECTOR DE SECUNDARIA FORANEA	P	07	4	201216	201301	38,396.00
E0321	DIRECTOR DE SECUNDARIA FORANEA	P	07	8	201216	201301	60,636.40
E0321	DIRECTOR DE SECUNDARIA FORANEA	P	07	7	201216	201301	47,372.24
E0321	DIRECTOR DE SECUNDARIA FORANEA	P	07	1	201216	201301	15,877.12
E0321	DIRECTOR DE SECUNDARIA FORANEA	P	07	5	201216	201301	35,880.06
E0321	DIRECTOR DE SECUNDARIA FORANEA	P	07	3	201216	201301	23,352.00
E0321	DIRECTOR DE SECUNDARIA FORANEA	P	07	6	201216	201301	37,614.70
E0321	DIRECTOR DE SECUNDARIA FORANEA	P	07	4	201124	201117	27,230.00
E0321	DIRECTOR DE SECUNDARIA FORANEA	P	07	9	201124	201117	74,450.55
E0321	DIRECTOR DE SECUNDARIA FORANEA	P	07	3	201124	201117	22,400.00
E0321	DIRECTOR DE SECUNDARIA FORANEA	P	07	8	201124	201117	58,194.50
E0321	DIRECTOR DE SECUNDARIA FORANEA	P	07	1	201124	201117	15,229.85
E0321	DIRECTOR DE SECUNDARIA FORANEA	P	07	5	201124	201117	34,425.00
E0321	DIRECTOR DE SECUNDARIA FORANEA	P	07	7	201124	201117	45,441.50
E0321	DIRECTOR DE SECUNDARIA FORANEA	P	07	5	201116	201101	34,381.77
E0321	DIRECTOR DE SECUNDARIA FORANEA	P	07	4	201116	201101	27,166.81
E0321	DIRECTOR DE SECUNDARIA FORANEA	P	07	8	201116	201101	56,091.29
E0321	DIRECTOR DE SECUNDARIA FORANEA	P	07	9	201116	201101	74,367.60
E0321	DIRECTOR DE SECUNDARIA FORANEA	P	07	7	201116	201101	45,363.68
E0321	DIRECTOR DE SECUNDARIA FORANEA	P	07	1	201116	201101	15,210.74
E0321	DIRECTOR DE SECUNDARIA FORANEA	P	07	3	201116	201101	22,371.89
E0321	DIRECTOR DE SECUNDARIA FORANEA	P	38	3	999999	202001	304.40
E0321	DIRECTOR DE SECUNDARIA FORANEA	P	38	1	999999	202001	273.64
E0321	DIRECTOR DE SECUNDARIA FORANEA	P	38	1	201024	201901	233.64
E0321	DIRECTOR DE SECUNDARIA FORANEA	P	38	3	201024	201901	268.40
E0321	DIRECTOR DE SECUNDARIA FORANEA	P	38	3	201024	201901	216.39
E0321	DIRECTOR DE SECUNDARIA FORANEA	P	38	1	201824	201901	183.44
E0321	DIRECTOR DE SECUNDARIA FORANEA	P	38	3	201224	199910	84.50
E0321	DIRECTOR DE SECUNDARIA FORANEA	P	38	1	201224	199910	51.35
E0321	DIRECTOR DE SECUNDARIA FORANEA	P	39	1	999999	202001	500.62
E0321	DIRECTOR DE SECUNDARIA FORANEA	P	39	3	999999	202001	500.62
E0321	DIRECTOR DE SECUNDARIA FORANEA	P	39	3	201924	201901	460.62
E0321	DIRECTOR DE SECUNDARIA FORANEA	P	39	1	201024	201901	460.62
E0321	DIRECTOR DE SECUNDARIA FORANEA	P	39	1	201824	201801	410.62
E0321	DIRECTOR DE SECUNDARIA FORANEA	P	39	3	201624	201801	410.62
E0321	DIRECTOR DE SECUNDARIA FORANEA	P	39	1	201724	201701	361.71
E0321	DIRECTOR DE SECUNDARIA FORANEA	P	39	3	201724	201701	361.71
E0321	DIRECTOR DE SECUNDARIA FORANEA	P	39	3	201624	201601	317.26
E0321	DIRECTOR DE SECUNDARIA FORANEA	P	39	1	201624	201601	317.26
E0321	DIRECTOR DE SECUNDARIA FORANEA	P	39	1	201024	201501	235.89
E0321	DIRECTOR DE SECUNDARIA FORANEA	P	39	3	201824	201501	274.29
E0321	DIRECTOR DE SECUNDARIA FORANEA	P	38	1	201424	201301	190.10
E0321	DIRECTOR DE SECUNDARIA FORANEA	P	39	3	201424	201301	230.79
E0321	DIRECTOR DE SECUNDARIA FORANEA	P	39	3	201224	199910	96.40
E0321	DIRECTOR DE SECUNDARIA FORANEA	P	39	1	201224	199910	57.50
E0321	DIRECTOR DE SECUNDARIA FORANEA	P	41	3	999999	201301	3,108.00
E0321	DIRECTOR DE SECUNDARIA FORANEA	P	41	3	201224	201301	3,108.00
E0321	DIRECTOR DE SECUNDARIA FORANEA	P	41	3	201124	201101	3,028.00
E0321	DIRECTOR DE SECUNDARIA FORANEA	P	44	3	999999	201801	289.58
E0321	DIRECTOR DE SECUNDARIA FORANEA	P	44	1	999999	201901	289.54
E0321	DIRECTOR DE SECUNDARIA FORANEA	P	44	1	201824	201301	195.34
E0321	DIRECTOR DE SECUNDARIA FORANEA	P	44	3	201824	201301	235.59
E0321	DIRECTOR DE SECUNDARIA FORANEA	P	44	3	201224	199910	103.20
E0321	DIRECTOR DE SECUNDARIA FORANEA	P	44	1	201224	199910	62.96



SERVICIOS EDUCATIVOS DE QUINTANA ROO
EJERCICIO FISCAL 2021



GOBIERNO DEL ESTADO DE QUINTANA ROO Tabla de Autorizaciones Organización Descentralizada							
CATEGORIA	DESCRIPCION	PERIODE	CONCEPT	NIVEL_BUENLO	QNA_FIN	QNA_RS	IMPORTE
A		D	O	O			MESEVAL
E0321	DIRECTOR DE SECUNDARIA FORANEA	D	58	2	999999	199401	-
E0321	DIRECTOR DE SECUNDARIA FORANEA	D	58	1	999999	199401	-
E0321	DIRECTOR DE SECUNDARIA FORANEA	D	58	3	999999	199401	-
E0321	DIRECTOR DE SECUNDARIA FORANEA	D	93	1	999999	201217	-
E0321	DIRECTOR DE SECUNDARIA FORANEA	D	93	2	999999	201217	-
E0321	DIRECTOR DE SECUNDARIA FORANEA	D	93	3	999999	201217	-
E0321	DIRECTOR DE SECUNDARIA FORANEA	P	09	3	999999	200010	587.70
E0321	DIRECTOR DE SECUNDARIA FORANEA	P	DC	5	999999	199910	1,690.15
E0321	DIRECTOR DE SECUNDARIA FORANEA	P	DC	9	999999	199910	1,690.15
E0321	DIRECTOR DE SECUNDARIA FORANEA	P	DC	6	999999	199910	1,690.15
E0321	DIRECTOR DE SECUNDARIA FORANEA	P	DC	1	999999	199910	1,332.74
E0321	DIRECTOR DE SECUNDARIA FORANEA	P	DC	8	999999	199910	1,030.15
E0321	DIRECTOR DE SECUNDARIA FORANEA	P	DC	4	999999	199910	1,690.15
E0321	DIRECTOR DE SECUNDARIA FORANEA	P	DC	7	999999	199910	1,030.15
E0321	DIRECTOR DE SECUNDARIA FORANEA	P	DC	3	999999	199910	1,030.15
E0321	DIRECTOR DE SECUNDARIA FORANEA	P	DD	3	999999	199910	140.25
E0321	DIRECTOR DE SECUNDARIA FORANEA	P	DD	1	999999	199910	55.50
E0321	DIRECTOR DE SECUNDARIA FORANEA	P	E2	3	999999	199401	4.10
E0321	DIRECTOR DE SECUNDARIA FORANEA	P	E8	1	999999	199910	661.05
E0321	DIRECTOR DE SECUNDARIA FORANEA	P	E8	3	999999	199910	940.95
E0321	DIRECTOR DE SECUNDARIA FORANEA	P	E9	3	999999	199910	593.80
E0321	DIRECTOR DE SECUNDARIA FORANEA	P	E9	1	999999	199910	810.20
E0321	DIRECTOR DE SECUNDARIA FORANEA	P	FC	3	999999	202001	4,950.66
E0321	DIRECTOR DE SECUNDARIA FORANEA	P	FC	1	999999	202001	4,950.66
E0321	DIRECTOR DE SECUNDARIA FORANEA	P	FC	1	201824	201901	4,788.00
E0321	DIRECTOR DE SECUNDARIA FORANEA	P	FC	3	201824	201901	4,788.00
E0321	DIRECTOR DE SECUNDARIA FORANEA	P	FC	1	201824	201801	4,584.00
E0321	DIRECTOR DE SECUNDARIA FORANEA	P	FC	3	201824	201801	4,584.00
E0321	DIRECTOR DE SECUNDARIA FORANEA	P	FC	1	201724	201701	4,390.96
E0321	DIRECTOR DE SECUNDARIA FORANEA	P	FC	3	201724	201701	4,390.96
E0321	DIRECTOR DE SECUNDARIA FORANEA	P	FC	3	201624	201601	4,242.36
E0321	DIRECTOR DE SECUNDARIA FORANEA	P	FC	1	201624	201601	4,242.36
E0321	DIRECTOR DE SECUNDARIA FORANEA	P	FC	3	201524	201501	3,276.83
E0321	DIRECTOR DE SECUNDARIA FORANEA	P	FC	1	201524	201501	3,276.83
E0321	DIRECTOR DE SECUNDARIA FORANEA	P	FC	1	201424	201301	3,152.72
E0321	DIRECTOR DE SECUNDARIA FORANEA	P	FC	3	201424	201301	3,152.72
E0321	DIRECTOR DE SECUNDARIA FORANEA	P	FC	1	201224	201201	3,024.19
E0321	DIRECTOR DE SECUNDARIA FORANEA	P	FC	3	201224	201201	3,024.19
E0321	DIRECTOR DE SECUNDARIA FORANEA	P	FC	3	201124	201101	2,900.99
E0321	DIRECTOR DE SECUNDARIA FORANEA	P	FC	1	201124	201101	2,900.99
E0321	DIRECTOR DE SECUNDARIA FORANEA	P	GA	3	999999	199723	3,849.80
E0321	DIRECTOR DE SECUNDARIA FORANEA	P	GE	3	201823	201823	52,800.00
E0321	DIRECTOR DE SECUNDARIA FORANEA	P	GE	3	201823	201823	52,800.00
E0321	DIRECTOR DE SECUNDARIA FORANEA	P	GE	3	201723	201723	52,800.00
E0321	DIRECTOR DE SECUNDARIA FORANEA	P	GE	3	201623	201623	52,800.00
E0321	DIRECTOR DE SECUNDARIA FORANEA	P	GE	3	201523	201523	52,800.00
E0321	DIRECTOR DE SECUNDARIA FORANEA	P	GE	3	201424	201424	52,800.00
E0321	DIRECTOR DE SECUNDARIA FORANEA	P	GE	3	201324	201324	48,201.30
E0321	DIRECTOR DE SECUNDARIA FORANEA	P	GE	3	201224	201224	48,538.10
E0321	DIRECTOR DE SECUNDARIA FORANEA	P	GE	3	201124	201124	48,835.10
E0321	DIRECTOR DE SECUNDARIA FORANEA	P	MA	1	999999	199610	71.30
E0321	DIRECTOR DE SECUNDARIA FORANEA	P	MA	3	999999	199610	116.00
E0321	DIRECTOR DE SECUNDARIA FORANEA	P	Q1	3	999999	199610	81.00
E0321	DIRECTOR DE SECUNDARIA FORANEA	P	Q1	1	999999	199610	63.00
E0321	DIRECTOR DE SECUNDARIA FORANEA	P	Q2	1	999999	199610	66.10
E0321	DIRECTOR DE SECUNDARIA FORANEA	P	Q2	3	999999	199610	103.20
E0321	DIRECTOR DE SECUNDARIA FORANEA	P	Q3	3	999999	199610	148.80
E0321	DIRECTOR DE SECUNDARIA FORANEA	P	Q3	1	999999	199610	96.45
E0321	DIRECTOR DE SECUNDARIA FORANEA	P	Q4	1	999999	199610	132.75
E0321	DIRECTOR DE SECUNDARIA FORANEA	P	Q4	3	999999	199610	198.20
E0321	DIRECTOR DE SECUNDARIA FORANEA	P	Q5	3	999999	199610	254.40
E0321	DIRECTOR DE SECUNDARIA FORANEA	P	Q5	1	999999	199610	169.55
E0321	DIRECTOR DE SECUNDARIA FORANEA	P	SC	1	999999	199401	-
E0321	DIRECTOR DE SECUNDARIA FORANEA	P	SC	3	999999	199401	-
E0321	DIRECTOR DE SECUNDARIA FORANEA	D	ST	1	999999	201409	-
E0321	DIRECTOR DE SECUNDARIA FORANEA	D	ST	3	999999	201409	-
E0321	DIRECTOR DE SECUNDARIA FORANEA	D	ST	2	999999	201409	-



SERVICIOS EDUCATIVOS DE QUINTANA ROO
EJERCICIO FISCAL 2021



GOBIERNO DEL ESTADO DE QUINTANA ROO							
Tabla de Avanzado							
Organismos Descentralizados							
CATEGORIA	DESCRIPCION	PERIODO	CONCEPTO	NIVEL_SUELDO	QNA_FIN	QNA_BB	IMPORTE MENSUAL
A		D	O	O			
E0321	DIRECTOR DE SECUNDARIA FORANEA	P	T3	3	999999	199610	49.10
E0321	DIRECTOR DE SECUNDARIA FORANEA	P	T3	1	000000	199610	29.95
E0321	DIRECTOR DE SECUNDARIA FORANEA	P	VA	3	999999	201201	3,163.21
E0321	DIRECTOR DE SECUNDARIA FORANEA	P	VA	3	201124	201101	2,797.21
E0327	DIRECTOR DE SECUNDARIA PARA TRABAJADORES FORANEO	P	07	5	999999	202017	48,725.18
E0327	DIRECTOR DE SECUNDARIA PARA TRABAJADORES FORANEO	P	07	3	999999	202017	31,705.62
E0327	DIRECTOR DE SECUNDARIA PARA TRABAJADORES FORANEO	P	07	7	999999	202017	64,516.52
E0327	DIRECTOR DE SECUNDARIA PARA TRABAJADORES FORANEO	P	07	9	999999	202017	105,379.46
E0327	DIRECTOR DE SECUNDARIA PARA TRABAJADORES FORANEO	P	07	8	999999	202017	82,327.72
E0327	DIRECTOR DE SECUNDARIA PARA TRABAJADORES FORANEO	P	07	4	999999	202017	38,496.79
E0327	DIRECTOR DE SECUNDARIA PARA TRABAJADORES FORANEO	P	07	4	202016	202001	38,115.59
E0327	DIRECTOR DE SECUNDARIA PARA TRABAJADORES FORANEO	P	07	5	202018	202001	48,243.74
E0327	DIRECTOR DE SECUNDARIA PARA TRABAJADORES FORANEO	P	07	9	202016	202001	104,339.10
E0327	DIRECTOR DE SECUNDARIA PARA TRABAJADORES FORANEO	P	07	7	202016	202005	63,691.70
E0327	DIRECTOR DE SECUNDARIA PARA TRABAJADORES FORANEO	P	07	8	202016	202001	81,512.58
E0327	DIRECTOR DE SECUNDARIA PARA TRABAJADORES FORANEO	P	07	3	202016	202001	31,391.70
E0327	DIRECTOR DE SECUNDARIA PARA TRABAJADORES FORANEO	P	07	9	201924	201917	100,908.32
E0327	DIRECTOR DE SECUNDARIA PARA TRABAJADORES FORANEO	P	07	5	201924	201917	46,857.26
E0327	DIRECTOR DE SECUNDARIA PARA TRABAJADORES FORANEO	P	07	7	201924	201917	61,657.72
E0327	DIRECTOR DE SECUNDARIA PARA TRABAJADORES FORANEO	P	07	8	201924	201917	78,832.28
E0327	DIRECTOR DE SECUNDARIA PARA TRABAJADORES FORANEO	P	07	3	201924	201917	30,329.40
E0327	DIRECTOR DE SECUNDARIA PARA TRABAJADORES FORANEO	P	07	4	201924	201917	36,885.14
E0327	DIRECTOR DE SECUNDARIA PARA TRABAJADORES FORANEO	P	07	4	201810	201901	36,500.14
E0327	DIRECTOR DE SECUNDARIA PARA TRABAJADORES FORANEO	P	07	5	201916	201901	32,058.88
E0327	DIRECTOR DE SECUNDARIA PARA TRABAJADORES FORANEO	P	07	9	201916	201901	99,008.28
E0327	DIRECTOR DE SECUNDARIA PARA TRABAJADORES FORANEO	P	07	8	201916	201901	78,061.76
E0327	DIRECTOR DE SECUNDARIA PARA TRABAJADORES FORANEO	P	07	7	201916	201901	60,577.84
E0327	DIRECTOR DE SECUNDARIA PARA TRABAJADORES FORANEO	P	07	5	201916	201901	46,195.42
E0327	DIRECTOR DE SECUNDARIA PARA TRABAJADORES FORANEO	P	07	4	201824	201717	35,294.52
E0327	DIRECTOR DE SECUNDARIA PARA TRABAJADORES FORANEO	P	07	7	201824	201717	59,863.83
E0327	DIRECTOR DE SECUNDARIA PARA TRABAJADORES FORANEO	P	07	5	201824	201717	44,889.57
E0327	DIRECTOR DE SECUNDARIA PARA TRABAJADORES FORANEO	P	07	3	201824	201717	29,066.02
E0327	DIRECTOR DE SECUNDARIA PARA TRABAJADORES FORANEO	P	07	8	201824	201717	75,473.69
E0327	DIRECTOR DE SECUNDARIA PARA TRABAJADORES FORANEO	P	07	9	201824	201717	96,696.94
E0327	DIRECTOR DE SECUNDARIA PARA TRABAJADORES FORANEO	P	07	9	201710	201701	95,649.84
E0327	DIRECTOR DE SECUNDARIA PARA TRABAJADORES FORANEO	P	07	5	201718	201701	44,327.30
E0327	DIRECTOR DE SECUNDARIA PARA TRABAJADORES FORANEO	P	07	0	201710	201701	74,726.43
E0327	DIRECTOR DE SECUNDARIA PARA TRABAJADORES FORANEO	P	07	4	201718	201701	34,945.07
E0327	DIRECTOR DE SECUNDARIA PARA TRABAJADORES FORANEO	P	07	3	201716	201701	28,776.24
E0327	DIRECTOR DE SECUNDARIA PARA TRABAJADORES FORANEO	P	07	7	201716	201701	58,380.03
E0327	DIRECTOR DE SECUNDARIA PARA TRABAJADORES FORANEO	P	07	7	201624	201617	58,435.53
E0327	DIRECTOR DE SECUNDARIA PARA TRABAJADORES FORANEO	P	07	9	201624	201617	92,415.30
E0327	DIRECTOR DE SECUNDARIA PARA TRABAJADORES FORANEO	P	07	8	201624	201617	72,190.45
E0327	DIRECTOR DE SECUNDARIA PARA TRABAJADORES FORANEO	P	07	4	201624	201617	33,783.35
E0327	DIRECTOR DE SECUNDARIA PARA TRABAJADORES FORANEO	P	07	3	201624	201617	27,905.06
E0327	DIRECTOR DE SECUNDARIA PARA TRABAJADORES FORANEO	P	07	5	201624	201617	42,731.89
E0327	DIRECTOR DE SECUNDARIA PARA TRABAJADORES FORANEO	P	07	8	201610	201517	71,484.00
E0327	DIRECTOR DE SECUNDARIA PARA TRABAJADORES FORANEO	P	07	7	201610	201517	55,847.36
E0327	DIRECTOR DE SECUNDARIA PARA TRABAJADORES FORANEO	P	07	9	201610	201517	91,500.30
E0327	DIRECTOR DE SECUNDARIA PARA TRABAJADORES FORANEO	P	07	4	201610	201517	33,429.05
E0327	DIRECTOR DE SECUNDARIA PARA TRABAJADORES FORANEO	P	07	6	201610	201517	42,308.80
E0327	DIRECTOR DE SECUNDARIA PARA TRABAJADORES FORANEO	P	07	3	201610	201517	27,529.76
E0327	DIRECTOR DE SECUNDARIA PARA TRABAJADORES FORANEO	P	07	8	201516	201501	70,776.54
E0327	DIRECTOR DE SECUNDARIA PARA TRABAJADORES FORANEO	P	07	3	201516	201501	27,257.20
E0327	DIRECTOR DE SECUNDARIA PARA TRABAJADORES FORANEO	P	07	4	201516	201501	33,098.66
E0327	DIRECTOR DE SECUNDARIA PARA TRABAJADORES FORANEO	P	07	7	201516	201501	55,294.41
E0327	DIRECTOR DE SECUNDARIA PARA TRABAJADORES FORANEO	P	07	9	201516	201501	90,294.35
E0327	DIRECTOR DE SECUNDARIA PARA TRABAJADORES FORANEO	P	07	5	201516	201501	41,869.69
E0327	DIRECTOR DE SECUNDARIA PARA TRABAJADORES FORANEO	P	07	4	201424	201417	31,525.05
E0327	DIRECTOR DE SECUNDARIA PARA TRABAJADORES FORANEO	P	07	3	201424	201417	26,208.85
E0327	DIRECTOR DE SECUNDARIA PARA TRABAJADORES FORANEO	P	07	9	201424	201417	87,109.95
E0327	DIRECTOR DE SECUNDARIA PARA TRABAJADORES FORANEO	P	07	8	201424	201417	66,054.95
E0327	DIRECTOR DE SECUNDARIA PARA TRABAJADORES FORANEO	P	07	7	201424	201417	53,167.70
E0327	DIRECTOR DE SECUNDARIA PARA TRABAJADORES FORANEO	P	07	5	201424	201417	40,278.55
E0327	DIRECTOR DE SECUNDARIA PARA TRABAJADORES FORANEO	P	07	3	201416	201401	25,849.28
E0327	DIRECTOR DE SECUNDARIA PARA TRABAJADORES FORANEO	P	07	9	201416	201401	86,247.22
E0327	DIRECTOR DE SECUNDARIA PARA TRABAJADORES FORANEO	P	07	7	201416	201401	52,641.14



SERVICIOS EDUCATIVOS DE QUINTANA ROO
EJERCICIO FISCAL 2021



GOBIERNO DEL ESTADO DE QUINTANA ROO Tribunales Autorizados Departamento Descentralizado								
CATEGORIA	DESCRIPCION	PERCIDE	CONCEPT	NIVEL	SUBLD	QNA_FIN	QNA_BB	IMPORTE
A		D	D	D	D			MESESUAL
E0327	DIRECTOR DE SECUNDARIA PARA TRABAJADORES FORANEO	P	07	2	201416	201401		67,380.63
E0327	DIRECTOR DE SECUNDARIA PARA TRABAJADORES FORANEO	P	07	1	201416	201317		16,923.80
E0327	DIRECTOR DE SECUNDARIA PARA TRABAJADORES FORANEO	P	07	3	201416	201401		39,879.94
E0327	DIRECTOR DE SECUNDARIA PARA TRABAJADORES FORANEO	P	07	4	201416	201401		31,509.82
E0327	DIRECTOR DE SECUNDARIA PARA TRABAJADORES FORANEO	P	07	3	201324	201317		24,891.40
E0327	DIRECTOR DE SECUNDARIA PARA TRABAJADORES FORANEO	P	07	3	201324	201317		62,731.15
E0327	DIRECTOR DE SECUNDARIA PARA TRABAJADORES FORANEO	P	07	4	201324	201317		30,228.28
E0327	DIRECTOR DE SECUNDARIA PARA TRABAJADORES FORANEO	P	07	6	201324	201317		64,633.70
E0327	DIRECTOR DE SECUNDARIA PARA TRABAJADORES FORANEO	P	07	7	201324	201317		50,495.10
E0327	DIRECTOR DE SECUNDARIA PARA TRABAJADORES FORANEO	P	07	5	201324	201317		38,253.85
E0327	DIRECTOR DE SECUNDARIA PARA TRABAJADORES FORANEO	P	07	3	201316	201301		37,078.42
E0327	DIRECTOR DE SECUNDARIA PARA TRABAJADORES FORANEO	P	07	3	201316	201301		34,845.79
E0327	DIRECTOR DE SECUNDARIA PARA TRABAJADORES FORANEO	P	07	1	201316	201301		16,706.78
E0327	DIRECTOR DE SECUNDARIA PARA TRABAJADORES FORANEO	P	07	6	201316	201301		81,314.85
E0327	DIRECTOR DE SECUNDARIA PARA TRABAJADORES FORANEO	P	07	4	201316	201301		29,927.05
E0327	DIRECTOR DE SECUNDARIA PARA TRABAJADORES FORANEO	P	07	7	201316	201301		49,996.44
E0327	DIRECTOR DE SECUNDARIA PARA TRABAJADORES FORANEO	P	07	8	201316	201301		63,960.00
E0327	DIRECTOR DE SECUNDARIA PARA TRABAJADORES FORANEO	P	07	9	201224	201217		78,576.40
E0327	DIRECTOR DE SECUNDARIA PARA TRABAJADORES FORANEO	P	07	1	201224	201217		16,073.65
E0327	DIRECTOR DE SECUNDARIA PARA TRABAJADORES FORANEO	P	07	8	201224	201217		61,567.05
E0327	DIRECTOR DE SECUNDARIA PARA TRABAJADORES FORANEO	P	07	4	201224	201217		28,707.00
E0327	DIRECTOR DE SECUNDARIA PARA TRABAJADORES FORANEO	P	07	7	201224	201217		47,088.40
E0327	DIRECTOR DE SECUNDARIA PARA TRABAJADORES FORANEO	P	07	5	201224	201217		36,332.30
E0327	DIRECTOR DE SECUNDARIA PARA TRABAJADORES FORANEO	P	07	3	201224	201217		23,641.88
E0327	DIRECTOR DE SECUNDARIA PARA TRABAJADORES FORANEO	P	07	4	201216	201201		28,358.00
E0327	DIRECTOR DE SECUNDARIA PARA TRABAJADORES FORANEO	P	07	1	201216	201201		15,877.12
E0327	DIRECTOR DE SECUNDARIA PARA TRABAJADORES FORANEO	P	07	9	201216	201201		77,814.70
E0327	DIRECTOR DE SECUNDARIA PARA TRABAJADORES FORANEO	P	07	7	201216	201201		47,372.24
E0327	DIRECTOR DE SECUNDARIA PARA TRABAJADORES FORANEO	P	07	3	201216	201201		33,352.00
E0327	DIRECTOR DE SECUNDARIA PARA TRABAJADORES FORANEO	P	07	5	201216	201201		60,639.40
E0327	DIRECTOR DE SECUNDARIA PARA TRABAJADORES FORANEO	P	07	5	201216	201201		35,683.05
E0327	DIRECTOR DE SECUNDARIA PARA TRABAJADORES FORANEO	P	07	1	201124	201117		15,229.85
E0327	DIRECTOR DE SECUNDARIA PARA TRABAJADORES FORANEO	P	07	4	201124	201117		27,200.00
E0327	DIRECTOR DE SECUNDARIA PARA TRABAJADORES FORANEO	P	07	3	201124	201117		22,400.00
E0327	DIRECTOR DE SECUNDARIA PARA TRABAJADORES FORANEO	P	07	8	201124	201117		68,184.50
E0327	DIRECTOR DE SECUNDARIA PARA TRABAJADORES FORANEO	P	07	7	201124	201117		45,441.00
E0327	DIRECTOR DE SECUNDARIA PARA TRABAJADORES FORANEO	P	07	5	201124	201117		34,425.00
E0327	DIRECTOR DE SECUNDARIA PARA TRABAJADORES FORANEO	P	07	9	201124	201117		74,450.56
E0327	DIRECTOR DE SECUNDARIA PARA TRABAJADORES FORANEO	P	07	5	201116	201101		34,381.77
E0327	DIRECTOR DE SECUNDARIA PARA TRABAJADORES FORANEO	P	07	8	201116	201101		58,091.39
E0327	DIRECTOR DE SECUNDARIA PARA TRABAJADORES FORANEO	P	07	3	201116	201101		22,371.96
E0327	DIRECTOR DE SECUNDARIA PARA TRABAJADORES FORANEO	P	07	7	201116	201101		45,382.08
E0327	DIRECTOR DE SECUNDARIA PARA TRABAJADORES FORANEO	P	07	4	201116	201101		27,165.81
E0327	DIRECTOR DE SECUNDARIA PARA TRABAJADORES FORANEO	P	07	1	201116	201101		16,210.74
E0327	DIRECTOR DE SECUNDARIA PARA TRABAJADORES FORANEO	P	07	9	201116	201101		74,367.00
E0327	DIRECTOR DE SECUNDARIA PARA TRABAJADORES FORANEO	P	38	3	989999	202001		306.40
E0327	DIRECTOR DE SECUNDARIA PARA TRABAJADORES FORANEO	P	38	1	989999	202001		273.64
E0327	DIRECTOR DE SECUNDARIA PARA TRABAJADORES FORANEO	P	38	1	201924	201901		235.84
E0327	DIRECTOR DE SECUNDARIA PARA TRABAJADORES FORANEO	P	38	3	201924	201901		286.40
E0327	DIRECTOR DE SECUNDARIA PARA TRABAJADORES FORANEO	P	38	1	201824	201901		183.84
E0327	DIRECTOR DE SECUNDARIA PARA TRABAJADORES FORANEO	P	38	3	201824	201901		216.39
E0327	DIRECTOR DE SECUNDARIA PARA TRABAJADORES FORANEO	P	38	1	201224	199610		51.25
E0327	DIRECTOR DE SECUNDARIA PARA TRABAJADORES FORANEO	P	38	3	201224	199610		84.00
E0327	DIRECTOR DE SECUNDARIA PARA TRABAJADORES FORANEO	P	38	3	989999	202001		451.70
E0327	DIRECTOR DE SECUNDARIA PARA TRABAJADORES FORANEO	P	38	1	989999	202001		411.10
E0327	DIRECTOR DE SECUNDARIA PARA TRABAJADORES FORANEO	P	38	3	201924	201901		411.70
E0327	DIRECTOR DE SECUNDARIA PARA TRABAJADORES FORANEO	P	38	1	201924	201901		371.10
E0327	DIRECTOR DE SECUNDARIA PARA TRABAJADORES FORANEO	P	38	3	201824	201701		361.69
E0327	DIRECTOR DE SECUNDARIA PARA TRABAJADORES FORANEO	P	38	1	201824	201701		321.90
E0327	DIRECTOR DE SECUNDARIA PARA TRABAJADORES FORANEO	P	38	1	201624	201601		275.84
E0327	DIRECTOR DE SECUNDARIA PARA TRABAJADORES FORANEO	P	38	3	201624	201601		317.24
E0327	DIRECTOR DE SECUNDARIA PARA TRABAJADORES FORANEO	P	38	3	201524	201601		274.29
E0327	DIRECTOR DE SECUNDARIA PARA TRABAJADORES FORANEO	P	38	1	201824	201501		233.69
E0327	DIRECTOR DE SECUNDARIA PARA TRABAJADORES FORANEO	P	38	3	201424	201301		230.79
E0327	DIRECTOR DE SECUNDARIA PARA TRABAJADORES FORANEO	P	38	1	201424	201301		190.10
E0327	DIRECTOR DE SECUNDARIA PARA TRABAJADORES FORANEO	P	38	1	201224	199610		57.80
E0327	DIRECTOR DE SECUNDARIA PARA TRABAJADORES FORANEO	P	38	3	201224	199610		98.40



SERVICIOS EDUCATIVOS DE QUINTANA ROO
EJERCICIO FISCAL 2021



GOBIERNO DEL ESTADO DE QUINTANA ROO								
Talesidero Autorizado								
Organismos Descentralizados								
CATEGORIA	DESCRIPCION	PERCDE	CONCEPT	NIVEL	SUBEL	GNA_FBI	GNA_III	IMPORTE
A		D	O	O	O			MESES
E0327	DIRECTOR DE SECUNDARIA PARA TRABAJADORES FORANEO	P	41	3	990990	201301		3,158.00
E0327	DIRECTOR DE SECUNDARIA PARA TRABAJADORES FORANEO	P	41	3	201224	201301		3,158.00
E0327	DIRECTOR DE SECUNDARIA PARA TRABAJADORES FORANEO	P	41	3	201124	201101		3,036.00
E0327	DIRECTOR DE SECUNDARIA PARA TRABAJADORES FORANEO	P	44	1	990999	201901		245.34
E0327	DIRECTOR DE SECUNDARIA PARA TRABAJADORES FORANEO	P	44	3	990999	201901		285.59
E0327	DIRECTOR DE SECUNDARIA PARA TRABAJADORES FORANEO	P	44	1	201824	201301		195.34
E0327	DIRECTOR DE SECUNDARIA PARA TRABAJADORES FORANEO	P	44	3	201824	201301		235.59
E0327	DIRECTOR DE SECUNDARIA PARA TRABAJADORES FORANEO	P	44	3	201224	199910		103.20
E0327	DIRECTOR DE SECUNDARIA PARA TRABAJADORES FORANEO	P	44	1	201224	199910		82.95
E0327	DIRECTOR DE SECUNDARIA PARA TRABAJADORES FORANEO	D	58	3	990999	199401		-
E0327	DIRECTOR DE SECUNDARIA PARA TRABAJADORES FORANEO	D	58	1	990999	199401		-
E0327	DIRECTOR DE SECUNDARIA PARA TRABAJADORES FORANEO	D	88	2	990999	199401		-
E0327	DIRECTOR DE SECUNDARIA PARA TRABAJADORES FORANEO	D	88	1	990999	201217		-
E0327	DIRECTOR DE SECUNDARIA PARA TRABAJADORES FORANEO	D	88	2	990999	201217		-
E0327	DIRECTOR DE SECUNDARIA PARA TRABAJADORES FORANEO	D	88	3	990999	201217		-
E0327	DIRECTOR DE SECUNDARIA PARA TRABAJADORES FORANEO	P	D9	3	990999	200010		567.70
E0327	DIRECTOR DE SECUNDARIA PARA TRABAJADORES FORANEO	P	DC	3	990999	199910		1,890.15
E0327	DIRECTOR DE SECUNDARIA PARA TRABAJADORES FORANEO	P	DC	7	990999	199910		1,890.15
E0327	DIRECTOR DE SECUNDARIA PARA TRABAJADORES FORANEO	P	DC	1	990999	199910		1,339.79
E0327	DIRECTOR DE SECUNDARIA PARA TRABAJADORES FORANEO	P	DC	4	990999	199910		1,890.15
E0327	DIRECTOR DE SECUNDARIA PARA TRABAJADORES FORANEO	P	DC	8	990999	199910		1,890.15
E0327	DIRECTOR DE SECUNDARIA PARA TRABAJADORES FORANEO	P	DC	8	990999	199910		1,890.15
E0327	DIRECTOR DE SECUNDARIA PARA TRABAJADORES FORANEO	P	DC	8	990999	199910		1,890.15
E0327	DIRECTOR DE SECUNDARIA PARA TRABAJADORES FORANEO	P	DC	8	990999	199910		1,890.15
E0327	DIRECTOR DE SECUNDARIA PARA TRABAJADORES FORANEO	P	DO	1	990999	199910		85.50
E0327	DIRECTOR DE SECUNDARIA PARA TRABAJADORES FORANEO	P	DO	3	990999	199910		140.25
E0327	DIRECTOR DE SECUNDARIA PARA TRABAJADORES FORANEO	P	E2	3	990999	199401		4.10
E0327	DIRECTOR DE SECUNDARIA PARA TRABAJADORES FORANEO	P	E6	1	990999	199910		691.95
E0327	DIRECTOR DE SECUNDARIA PARA TRABAJADORES FORANEO	P	E8	3	990999	199910		949.95
E0327	DIRECTOR DE SECUNDARIA PARA TRABAJADORES FORANEO	P	E8	3	990999	199910		893.80
E0327	DIRECTOR DE SECUNDARIA PARA TRABAJADORES FORANEO	P	E8	1	990999	199910		610.29
E0327	DIRECTOR DE SECUNDARIA PARA TRABAJADORES FORANEO	P	FC	1	201524	201501		3,278.83
E0327	DIRECTOR DE SECUNDARIA PARA TRABAJADORES FORANEO	P	FC	3	201524	201501		3,278.83
E0327	DIRECTOR DE SECUNDARIA PARA TRABAJADORES FORANEO	P	FC	1	201424	201301		3,162.72
E0327	DIRECTOR DE SECUNDARIA PARA TRABAJADORES FORANEO	P	FC	3	201424	201301		3,162.72
E0327	DIRECTOR DE SECUNDARIA PARA TRABAJADORES FORANEO	P	FC	1	201324	201201		3,024.19
E0327	DIRECTOR DE SECUNDARIA PARA TRABAJADORES FORANEO	P	FC	3	201324	201201		3,024.19
E0327	DIRECTOR DE SECUNDARIA PARA TRABAJADORES FORANEO	P	FC	2	201124	201101		2,500.80
E0327	DIRECTOR DE SECUNDARIA PARA TRABAJADORES FORANEO	P	FC	1	201124	201101		2,500.80
E0327	DIRECTOR DE SECUNDARIA PARA TRABAJADORES FORANEO	P	GA	3	990999	199723		3,849.80
E0327	DIRECTOR DE SECUNDARIA PARA TRABAJADORES FORANEO	P	GE	3	201825	201825		52,800.00
E0327	DIRECTOR DE SECUNDARIA PARA TRABAJADORES FORANEO	P	GE	3	201825	201825		52,800.00
E0327	DIRECTOR DE SECUNDARIA PARA TRABAJADORES FORANEO	P	GE	3	201723	201723		52,800.00
E0327	DIRECTOR DE SECUNDARIA PARA TRABAJADORES FORANEO	P	GE	3	201825	201825		52,800.00
E0327	DIRECTOR DE SECUNDARIA PARA TRABAJADORES FORANEO	P	GE	3	201825	201825		52,800.00
E0327	DIRECTOR DE SECUNDARIA PARA TRABAJADORES FORANEO	P	GE	3	201424	201424		52,800.00
E0327	DIRECTOR DE SECUNDARIA PARA TRABAJADORES FORANEO	P	GE	3	201324	201324		45,938.16
E0327	DIRECTOR DE SECUNDARIA PARA TRABAJADORES FORANEO	P	GE	3	201224	201224		45,938.16
E0327	DIRECTOR DE SECUNDARIA PARA TRABAJADORES FORANEO	P	GE	3	201124	201124		45,938.16
E0327	DIRECTOR DE SECUNDARIA PARA TRABAJADORES FORANEO	P	MA	1	990999	199910		116.90
E0327	DIRECTOR DE SECUNDARIA PARA TRABAJADORES FORANEO	P	MA	1	990999	199910		71.30
E0327	DIRECTOR DE SECUNDARIA PARA TRABAJADORES FORANEO	P	Q1	3	990999	199910		81.80
E0327	DIRECTOR DE SECUNDARIA PARA TRABAJADORES FORANEO	P	Q1	1	990999	199910		53.00
E0327	DIRECTOR DE SECUNDARIA PARA TRABAJADORES FORANEO	P	Q2	3	990999	199910		103.20
E0327	DIRECTOR DE SECUNDARIA PARA TRABAJADORES FORANEO	P	Q2	1	990999	199910		88.70
E0327	DIRECTOR DE SECUNDARIA PARA TRABAJADORES FORANEO	P	Q3	3	990999	199910		148.80
E0327	DIRECTOR DE SECUNDARIA PARA TRABAJADORES FORANEO	P	Q3	1	990999	199910		86.45
E0327	DIRECTOR DE SECUNDARIA PARA TRABAJADORES FORANEO	P	Q4	3	990999	199910		192.20
E0327	DIRECTOR DE SECUNDARIA PARA TRABAJADORES FORANEO	P	Q4	1	990999	199910		132.70
E0327	DIRECTOR DE SECUNDARIA PARA TRABAJADORES FORANEO	P	Q5	1	990999	199910		180.55
E0327	DIRECTOR DE SECUNDARIA PARA TRABAJADORES FORANEO	P	Q5	3	990999	199910		254.40
E0327	DIRECTOR DE SECUNDARIA PARA TRABAJADORES FORANEO	P	SC	3	990999	199401		-
E0327	DIRECTOR DE SECUNDARIA PARA TRABAJADORES FORANEO	P	SC	1	990999	199401		-
E0327	DIRECTOR DE SECUNDARIA PARA TRABAJADORES FORANEO	D	ST	1	990999	201406		-
E0327	DIRECTOR DE SECUNDARIA PARA TRABAJADORES FORANEO	D	ST	2	990999	201406		-
E0327	DIRECTOR DE SECUNDARIA PARA TRABAJADORES FORANEO	D	ST	3	990999	201406		-
E0327	DIRECTOR DE SECUNDARIA PARA TRABAJADORES FORANEO	P	T3	1	990999	199910		20.95



SERVICIOS EDUCATIVOS DE QUINTANA ROO
EJERCICIO FISCAL 2021



GOBIERNO DEL ESTADO DE QUINTANA ROO								
Telefonos Autorizados								
Organismos Descentralizados								
CATEGORIA	DESCRIPCION	PERSONAL	CONCEPTO	NIVEL	BUELO	QNA_FMI	QNA_RII	IMPORTE
A		D	G	G	G			MESES
E0327	DIRECTOR DE SECUNDARIA PARA TRABAJADORES FORANEO	P	73	3	999999	198016		48.18
E0327	DIRECTOR DE SECUNDARIA PARA TRABAJADORES FORANEO	P	VA	3	999999	201201		3,163.21
E0327	DIRECTOR DE SECUNDARIA PARA TRABAJADORES FORANEO	P	VA	3	201124	201101		2,797.21
E0341	SUBDIRECTOR SECRETARIO DE SECUNDARIA FORANEA	P	07	3	999999	202017		33,903.42
E0341	SUBDIRECTOR SECRETARIO DE SECUNDARIA FORANEA	P	07	9	999999	202017		111,687.92
E0341	SUBDIRECTOR SECRETARIO DE SECUNDARIA FORANEA	P	07	4	999999	202017		40,804.18
E0341	SUBDIRECTOR SECRETARIO DE SECUNDARIA FORANEA	P	07	8	999999	202017		87,255.40
E0341	SUBDIRECTOR SECRETARIO DE SECUNDARIA FORANEA	P	07	5	999999	202017		51,642.68
E0341	SUBDIRECTOR SECRETARIO DE SECUNDARIA FORANEA	P	07	7	999999	202017		86,168.34
E0341	SUBDIRECTOR SECRETARIO DE SECUNDARIA FORANEA	P	07	7	202016	202001		87,490.40
E0341	SUBDIRECTOR SECRETARIO DE SECUNDARIA FORANEA	P	07	9	202016	202001		110,581.20
E0341	SUBDIRECTOR SECRETARIO DE SECUNDARIA FORANEA	P	07	8	202016	202001		86,361.64
E0341	SUBDIRECTOR SECRETARIO DE SECUNDARIA FORANEA	P	07	5	202016	202001		51,131.34
E0341	SUBDIRECTOR SECRETARIO DE SECUNDARIA FORANEA	P	07	3	202016	202001		35,270.70
E0341	SUBDIRECTOR SECRETARIO DE SECUNDARIA FORANEA	P	07	4	202016	202001		40,400.18
E0341	SUBDIRECTOR SECRETARIO DE SECUNDARIA FORANEA	P	07	7	201624	201917		66,274.08
E0341	SUBDIRECTOR SECRETARIO DE SECUNDARIA FORANEA	P	07	9	201624	201917		106,845.08
E0341	SUBDIRECTOR SECRETARIO DE SECUNDARIA FORANEA	P	07	5	201624	201917		48,469.04
E0341	SUBDIRECTOR SECRETARIO DE SECUNDARIA FORANEA	P	07	8	201624	201917		85,559.80
E0341	SUBDIRECTOR SECRETARIO DE SECUNDARIA FORANEA	P	07	3	201624	201917		32,176.68
E0341	SUBDIRECTOR SECRETARIO DE SECUNDARIA FORANEA	P	07	4	201624	201917		39,071.74
E0341	SUBDIRECTOR SECRETARIO DE SECUNDARIA FORANEA	P	07	7	201916	201901		84,627.80
E0341	SUBDIRECTOR SECRETARIO DE SECUNDARIA FORANEA	P	07	9	201916	201901		102,723.96
E0341	SUBDIRECTOR SECRETARIO DE SECUNDARIA FORANEA	P	07	5	201916	201901		48,980.44
E0341	SUBDIRECTOR SECRETARIO DE SECUNDARIA FORANEA	P	07	4	201916	201901		38,684.88
E0341	SUBDIRECTOR SECRETARIO DE SECUNDARIA FORANEA	P	07	3	201916	201901		31,858.10
E0341	SUBDIRECTOR SECRETARIO DE SECUNDARIA FORANEA	P	07	9	201916	201901		105,886.20
E0341	SUBDIRECTOR SECRETARIO DE SECUNDARIA FORANEA	P	07	7	201624	201817		61,674.38
E0341	SUBDIRECTOR SECRETARIO DE SECUNDARIA FORANEA	P	07	9	201624	201817		101,275.00
E0341	SUBDIRECTOR SECRETARIO DE SECUNDARIA FORANEA	P	07	8	201624	201817		79,195.20
E0341	SUBDIRECTOR SECRETARIO DE SECUNDARIA FORANEA	P	07	4	201624	201817		37,036.74
E0341	SUBDIRECTOR SECRETARIO DE SECUNDARIA FORANEA	P	07	5	201624	201817		46,874.52
E0341	SUBDIRECTOR SECRETARIO DE SECUNDARIA FORANEA	P	07	3	201624	201817		30,500.80
E0341	SUBDIRECTOR SECRETARIO DE SECUNDARIA FORANEA	P	07	7	201816	201801		61,281.76
E0341	SUBDIRECTOR SECRETARIO DE SECUNDARIA FORANEA	P	07	3	201816	201801		20,190.80
E0341	SUBDIRECTOR SECRETARIO DE SECUNDARIA FORANEA	P	07	9	201816	201801		100,371.20
E0341	SUBDIRECTOR SECRETARIO DE SECUNDARIA FORANEA	P	07	8	201816	201801		78,415.06
E0341	SUBDIRECTOR SECRETARIO DE SECUNDARIA FORANEA	P	07	4	201816	201801		36,670.04
E0341	SUBDIRECTOR SECRETARIO DE SECUNDARIA FORANEA	P	07	5	201816	201801		46,410.42
E0341	SUBDIRECTOR SECRETARIO DE SECUNDARIA FORANEA	P	07	7	201724	201717		58,679.80
E0341	SUBDIRECTOR SECRETARIO DE SECUNDARIA FORANEA	P	07	4	201724	201717		35,124.50
E0341	SUBDIRECTOR SECRETARIO DE SECUNDARIA FORANEA	P	07	5	201724	201717		44,454.43
E0341	SUBDIRECTOR SECRETARIO DE SECUNDARIA FORANEA	P	07	9	201724	201717		96,141.07
E0341	SUBDIRECTOR SECRETARIO DE SECUNDARIA FORANEA	P	07	8	201724	201717		75,110.20
E0341	SUBDIRECTOR SECRETARIO DE SECUNDARIA FORANEA	P	07	3	201724	201717		28,926.05
E0341	SUBDIRECTOR SECRETARIO DE SECUNDARIA FORANEA	P	07	7	201716	201701		58,068.88
E0341	SUBDIRECTOR SECRETARIO DE SECUNDARIA FORANEA	P	07	3	201716	201701		28,839.05
E0341	SUBDIRECTOR SECRETARIO DE SECUNDARIA FORANEA	P	07	9	201716	201701		95,186.18
E0341	SUBDIRECTOR SECRETARIO DE SECUNDARIA FORANEA	P	07	6	201716	201701		74,396.53
E0341	SUBDIRECTOR SECRETARIO DE SECUNDARIA FORANEA	P	07	5	201716	201701		44,014.25
E0341	SUBDIRECTOR SECRETARIO DE SECUNDARIA FORANEA	P	07	4	201716	201701		34,776.79
E0341	SUBDIRECTOR SECRETARIO DE SECUNDARIA FORANEA	P	07	9	201624	201617		91,970.22
E0341	SUBDIRECTOR SECRETARIO DE SECUNDARIA FORANEA	P	07	7	201624	201617		65,134.16
E0341	SUBDIRECTOR SECRETARIO DE SECUNDARIA FORANEA	P	07	5	201624	201617		42,525.88
E0341	SUBDIRECTOR SECRETARIO DE SECUNDARIA FORANEA	P	07	4	201624	201617		33,600.76
E0341	SUBDIRECTOR SECRETARIO DE SECUNDARIA FORANEA	P	07	3	201624	201617		27,671.16
E0341	SUBDIRECTOR SECRETARIO DE SECUNDARIA FORANEA	P	07	8	201624	201617		71,851.72
E0341	SUBDIRECTOR SECRETARIO DE SECUNDARIA FORANEA	P	07	4	201616	201601		33,268.68
E0341	SUBDIRECTOR SECRETARIO DE SECUNDARIA FORANEA	P	07	8	201616	201601		71,140.32
E0341	SUBDIRECTOR SECRETARIO DE SECUNDARIA FORANEA	P	07	9	201616	201601		91,059.82
E0341	SUBDIRECTOR SECRETARIO DE SECUNDARIA FORANEA	P	07	5	201616	201601		42,104.84
E0341	SUBDIRECTOR SECRETARIO DE SECUNDARIA FORANEA	P	07	3	201616	201601		27,367.18
E0341	SUBDIRECTOR SECRETARIO DE SECUNDARIA FORANEA	P	07	7	201616	201601		55,578.36
E0341	SUBDIRECTOR SECRETARIO DE SECUNDARIA FORANEA	P	07	6	201624	201517		40,881.03
E0341	SUBDIRECTOR SECRETARIO DE SECUNDARIA FORANEA	P	07	3	201624	201517		26,470.70
E0341	SUBDIRECTOR SECRETARIO DE SECUNDARIA FORANEA	P	07	4	201624	201517		32,143.08
E0341	SUBDIRECTOR SECRETARIO DE SECUNDARIA FORANEA	P	07	9	201624	201517		67,960.30



SERVICIOS EDUCATIVOS DE QUINTANA ROO
EJERCICIO FISCAL 2021



GOBIERNO DEL ESTADO DE QUINTANA ROO Tercer Auditor Departamento de Contratación									
CATEGORIA	DESCRIPCION	PERIODE	CONCEPTO	NIVEL	SUELDO	QNA_FIN	QNA_INI	IMPORTE	
A		D	O	O	O			MENSUAL	
E0341	SUBDIRECTOR SECRETARIO DE SECUNDARIA FORANEA	P	07	7	201524	201517		52,998.99	
E0341	SUBDIRECTOR SECRETARIO DE SECUNDARIA FORANEA	P	07	8	201524	201517		60,734.60	
E0341	SUBDIRECTOR SECRETARIO DE SECUNDARIA FORANEA	P	07	8	201916	201901		40,279.21	
E0341	SUBDIRECTOR SECRETARIO DE SECUNDARIA FORANEA	P	07	7	201516	201501		53,167.24	
E0341	SUBDIRECTOR SECRETARIO DE SECUNDARIA FORANEA	P	07	5	201516	201501		25,206.62	
E0341	SUBDIRECTOR SECRETARIO DE SECUNDARIA FORANEA	P	07	8	201516	201501		85,054.06	
E0341	SUBDIRECTOR SECRETARIO DE SECUNDARIA FORANEA	P	07	9	201516	201501		87,109.20	
E0341	SUBDIRECTOR SECRETARIO DE SECUNDARIA FORANEA	P	07	4	201516	201501		31,824.78	
E0341	SUBDIRECTOR SECRETARIO DE SECUNDARIA FORANEA	P	07	3	201424	201417		25,200.60	
E0341	SUBDIRECTOR SECRETARIO DE SECUNDARIA FORANEA	P	07	9	201424	201417		83,758.86	
E0341	SUBDIRECTOR SECRETARIO DE SECUNDARIA FORANEA	P	07	8	201424	201417		85,458.80	
E0341	SUBDIRECTOR SECRETARIO DE SECUNDARIA FORANEA	P	07	4	201424	201417		30,800.75	
E0341	SUBDIRECTOR SECRETARIO DE SECUNDARIA FORANEA	P	07	5	201424	201417		38,729.05	
E0341	SUBDIRECTOR SECRETARIO DE SECUNDARIA FORANEA	P	07	7	201424	201417		51,122.35	
E0341	SUBDIRECTOR SECRETARIO DE SECUNDARIA FORANEA	P	07	8	201416	201401		64,768.30	
E0341	SUBDIRECTOR SECRETARIO DE SECUNDARIA FORANEA	P	07	4	201416	201401		30,297.55	
E0341	SUBDIRECTOR SECRETARIO DE SECUNDARIA FORANEA	P	07	5	201416	201401		38,345.34	
E0341	SUBDIRECTOR SECRETARIO DE SECUNDARIA FORANEA	P	07	9	201416	201401		62,939.08	
E0341	SUBDIRECTOR SECRETARIO DE SECUNDARIA FORANEA	P	07	3	201416	201401		24,950.33	
E0341	SUBDIRECTOR SECRETARIO DE SECUNDARIA FORANEA	P	07	1	201416	201317		16,081.10	
E0341	SUBDIRECTOR SECRETARIO DE SECUNDARIA FORANEA	P	07	7	201416	201401		50,615.88	
E0341	SUBDIRECTOR SECRETARIO DE SECUNDARIA FORANEA	P	07	9	201324	201317		79,548.25	
E0341	SUBDIRECTOR SECRETARIO DE SECUNDARIA FORANEA	P	07	5	201324	201317		36,782.10	
E0341	SUBDIRECTOR SECRETARIO DE SECUNDARIA FORANEA	P	07	8	201324	201317		62,147.06	
E0341	SUBDIRECTOR SECRETARIO DE SECUNDARIA FORANEA	P	07	3	201324	201317		23,933.75	
E0341	SUBDIRECTOR SECRETARIO DE SECUNDARIA FORANEA	P	07	7	201324	201317		48,552.40	
E0341	SUBDIRECTOR SECRETARIO DE SECUNDARIA FORANEA	P	07	4	201324	201317		29,082.40	
E0341	SUBDIRECTOR SECRETARIO DE SECUNDARIA FORANEA	P	07	8	201316	201301		61,533.82	
E0341	SUBDIRECTOR SECRETARIO DE SECUNDARIA FORANEA	P	07	5	201316	201301		23,887.59	
E0341	SUBDIRECTOR SECRETARIO DE SECUNDARIA FORANEA	P	07	5	201316	201301		35,418.16	
E0341	SUBDIRECTOR SECRETARIO DE SECUNDARIA FORANEA	P	07	7	201316	201301		48,073.32	
E0341	SUBDIRECTOR SECRETARIO DE SECUNDARIA FORANEA	P	07	1	201316	201301		15,922.47	
E0341	SUBDIRECTOR SECRETARIO DE SECUNDARIA FORANEA	P	07	4	201316	201301		23,775.66	
E0341	SUBDIRECTOR SECRETARIO DE SECUNDARIA FORANEA	P	07	9	201316	201301		78,793.32	
E0341	SUBDIRECTOR SECRETARIO DE SECUNDARIA FORANEA	P	07	4	201224	201217		27,602.55	
E0341	SUBDIRECTOR SECRETARIO DE SECUNDARIA FORANEA	P	07	1	201224	201217		15,273.35	
E0341	SUBDIRECTOR SECRETARIO DE SECUNDARIA FORANEA	P	07	9	201224	201217		75,952.35	
E0341	SUBDIRECTOR SECRETARIO DE SECUNDARIA FORANEA	P	07	7	201224	201217		45,113.00	
E0341	SUBDIRECTOR SECRETARIO DE SECUNDARIA FORANEA	P	07	8	201224	201217		89,025.25	
E0341	SUBDIRECTOR SECRETARIO DE SECUNDARIA FORANEA	P	07	5	201224	201217		34,934.45	
E0341	SUBDIRECTOR SECRETARIO DE SECUNDARIA FORANEA	P	07	3	201224	201217		22,731.80	
E0341	SUBDIRECTOR SECRETARIO DE SECUNDARIA FORANEA	P	07	4	201216	201201		27,265.13	
E0341	SUBDIRECTOR SECRETARIO DE SECUNDARIA FORANEA	P	07	8	201216	201201		88,305.74	
E0341	SUBDIRECTOR SECRETARIO DE SECUNDARIA FORANEA	P	07	9	201216	201201		74,628.77	
E0341	SUBDIRECTOR SECRETARIO DE SECUNDARIA FORANEA	P	07	7	201216	201201		45,549.80	
E0341	SUBDIRECTOR SECRETARIO DE SECUNDARIA FORANEA	P	07	5	201216	201201		22,453.83	
E0341	SUBDIRECTOR SECRETARIO DE SECUNDARIA FORANEA	P	07	1	201216	201201		15,266.84	
E0341	SUBDIRECTOR SECRETARIO DE SECUNDARIA FORANEA	P	07	5	201216	201201		34,507.43	
E0341	SUBDIRECTOR SECRETARIO DE SECUNDARIA FORANEA	P	07	3	201124	201117		21,538.25	
E0341	SUBDIRECTOR SECRETARIO DE SECUNDARIA FORANEA	P	07	4	201124	201117		26,153.60	
E0341	SUBDIRECTOR SECRETARIO DE SECUNDARIA FORANEA	P	07	7	201124	201117		43,682.85	
E0341	SUBDIRECTOR SECRETARIO DE SECUNDARIA FORANEA	P	07	1	201124	201117		14,471.80	
E0341	SUBDIRECTOR SECRETARIO DE SECUNDARIA FORANEA	P	07	5	201124	201117		33,100.65	
E0341	SUBDIRECTOR SECRETARIO DE SECUNDARIA FORANEA	P	07	8	201124	201117		85,808.85	
E0341	SUBDIRECTOR SECRETARIO DE SECUNDARIA FORANEA	P	07	9	201124	201117		71,586.35	
E0341	SUBDIRECTOR SECRETARIO DE SECUNDARIA FORANEA	P	07	1	201116	201101		14,463.64	
E0341	SUBDIRECTOR SECRETARIO DE SECUNDARIA FORANEA	P	07	4	201116	201101		26,120.99	
E0341	SUBDIRECTOR SECRETARIO DE SECUNDARIA FORANEA	P	07	3	201116	201101		21,611.42	
E0341	SUBDIRECTOR SECRETARIO DE SECUNDARIA FORANEA	P	07	5	201116	201101		33,089.38	
E0341	SUBDIRECTOR SECRETARIO DE SECUNDARIA FORANEA	P	07	8	201116	201101		55,887.14	
E0341	SUBDIRECTOR SECRETARIO DE SECUNDARIA FORANEA	P	07	9	201116	201101		71,497.19	
E0341	SUBDIRECTOR SECRETARIO DE SECUNDARIA FORANEA	P	07	7	201116	201101		43,630.40	
E0341	SUBDIRECTOR SECRETARIO DE SECUNDARIA FORANEA	P	38	1	999999	202001		268.56	
E0341	SUBDIRECTOR SECRETARIO DE SECUNDARIA FORANEA	P	38	3	999999	202001		301.30	
E0341	SUBDIRECTOR SECRETARIO DE SECUNDARIA FORANEA	P	38	1	201824	201901		223.55	
E0341	SUBDIRECTOR SECRETARIO DE SECUNDARIA FORANEA	P	38	3	201824	201901		261.30	
E0341	SUBDIRECTOR SECRETARIO DE SECUNDARIA FORANEA	P	38	1	201824	201301		178.95	



SERVICIOS EDUCATIVOS DE QUINTANA ROO
EJERCICIO FISCAL 2021



GOBIERNO DEL ESTADO DE QUINTANA ROO
Tabla de Autorizaciones
Organismos Descentralizados

CATEGORIA	DESCRIPCION	PERIODO	CONCEPTO	NIVEL_BUELO	QNA_FT1	QNA_R1	IMPORTE MENSUAL
A		D	C	C			
E0341	SUBDIRECTOR SECRETARIO DE SECUNDARIA FORANEA.	P	38	3	201824	201301	211.30
E0341	SUBDIRECTOR SECRETARIO DE SECUNDARIA FORANEA.	P	38	1	201224	199610	51.25
E0341	SUBDIRECTOR SECRETARIO DE SECUNDARIA FORANEA.	P	38	3	201224	199610	64.00
E0341	SUBDIRECTOR SECRETARIO DE SECUNDARIA FORANEA.	P	38	1	999999	202001	495.52
E0341	SUBDIRECTOR SECRETARIO DE SECUNDARIA FORANEA.	P	38	3	999999	202001	495.52
E0341	SUBDIRECTOR SECRETARIO DE SECUNDARIA FORANEA.	P	38	1	201824	201901	455.52
E0341	SUBDIRECTOR SECRETARIO DE SECUNDARIA FORANEA.	P	38	3	201824	201901	455.52
E0341	SUBDIRECTOR SECRETARIO DE SECUNDARIA FORANEA.	P	38	1	201824	201901	405.52
E0341	SUBDIRECTOR SECRETARIO DE SECUNDARIA FORANEA.	P	38	3	201824	201901	405.52
E0341	SUBDIRECTOR SECRETARIO DE SECUNDARIA FORANEA.	P	38	1	201724	201701	366.61
E0341	SUBDIRECTOR SECRETARIO DE SECUNDARIA FORANEA.	P	38	3	201724	201701	366.61
E0341	SUBDIRECTOR SECRETARIO DE SECUNDARIA FORANEA.	P	38	3	201604	201601	312.16
E0341	SUBDIRECTOR SECRETARIO DE SECUNDARIA FORANEA.	P	38	1	201624	201601	312.16
E0341	SUBDIRECTOR SECRETARIO DE SECUNDARIA FORANEA.	P	38	3	201624	201501	269.20
E0341	SUBDIRECTOR SECRETARIO DE SECUNDARIA FORANEA.	P	38	1	201524	201501	228.60
E0341	SUBDIRECTOR SECRETARIO DE SECUNDARIA FORANEA.	P	38	1	201424	201301	185.10
E0341	SUBDIRECTOR SECRETARIO DE SECUNDARIA FORANEA.	P	38	3	201424	201301	225.70
E0341	SUBDIRECTOR SECRETARIO DE SECUNDARIA FORANEA.	P	38	3	201224	199610	96.40
E0341	SUBDIRECTOR SECRETARIO DE SECUNDARIA FORANEA.	P	38	1	201224	199610	57.80
E0341	SUBDIRECTOR SECRETARIO DE SECUNDARIA FORANEA.	P	41	3	999999	201301	3,188.00
E0341	SUBDIRECTOR SECRETARIO DE SECUNDARIA FORANEA.	P	41	3	201224	201201	3,108.00
E0341	SUBDIRECTOR SECRETARIO DE SECUNDARIA FORANEA.	P	41	3	201124	201101	3,028.00
E0341	SUBDIRECTOR SECRETARIO DE SECUNDARIA FORANEA.	P	44	1	999999	201901	240.25
E0341	SUBDIRECTOR SECRETARIO DE SECUNDARIA FORANEA.	P	44	3	999999	201901	280.50
E0341	SUBDIRECTOR SECRETARIO DE SECUNDARIA FORANEA.	P	44	1	201824	201301	100.25
E0341	SUBDIRECTOR SECRETARIO DE SECUNDARIA FORANEA.	P	44	3	201824	201301	230.50
E0341	SUBDIRECTOR SECRETARIO DE SECUNDARIA FORANEA.	P	44	1	201224	199610	82.95
E0341	SUBDIRECTOR SECRETARIO DE SECUNDARIA FORANEA.	P	44	3	201224	199610	103.20
E0341	SUBDIRECTOR SECRETARIO DE SECUNDARIA FORANEA.	D	55	3	999999	199401	-
E0341	SUBDIRECTOR SECRETARIO DE SECUNDARIA FORANEA.	D	58	2	999999	199401	-
E0341	SUBDIRECTOR SECRETARIO DE SECUNDARIA FORANEA.	D	58	1	999999	199401	-
E0341	SUBDIRECTOR SECRETARIO DE SECUNDARIA FORANEA.	D	83	1	999999	201217	-
E0341	SUBDIRECTOR SECRETARIO DE SECUNDARIA FORANEA.	D	83	2	999999	201217	-
E0341	SUBDIRECTOR SECRETARIO DE SECUNDARIA FORANEA.	D	83	3	999999	201217	-
E0341	SUBDIRECTOR SECRETARIO DE SECUNDARIA FORANEA.	P	D8	3	999999	202010	905.52
E0341	SUBDIRECTOR SECRETARIO DE SECUNDARIA FORANEA.	P	DC	7	999999	199910	1,638.56
E0341	SUBDIRECTOR SECRETARIO DE SECUNDARIA FORANEA.	P	DC	3	999999	199910	1,638.56
E0341	SUBDIRECTOR SECRETARIO DE SECUNDARIA FORANEA.	P	DC	6	999999	199910	1,638.56
E0341	SUBDIRECTOR SECRETARIO DE SECUNDARIA FORANEA.	P	DC	9	999999	199910	1,638.56
E0341	SUBDIRECTOR SECRETARIO DE SECUNDARIA FORANEA.	P	DC	6	999999	199910	1,638.56
E0341	SUBDIRECTOR SECRETARIO DE SECUNDARIA FORANEA.	P	DC	1	999999	199910	1,288.79
E0341	SUBDIRECTOR SECRETARIO DE SECUNDARIA FORANEA.	P	DC	8	999999	199910	1,638.56
E0341	SUBDIRECTOR SECRETARIO DE SECUNDARIA FORANEA.	P	DC	4	999999	199910	1,638.56
E0341	SUBDIRECTOR SECRETARIO DE SECUNDARIA FORANEA.	P	DO	1	999999	199610	85.50
E0341	SUBDIRECTOR SECRETARIO DE SECUNDARIA FORANEA.	P	DO	3	999999	199610	140.29
E0341	SUBDIRECTOR SECRETARIO DE SECUNDARIA FORANEA.	P	E2	3	999999	199401	4.10
E0341	SUBDIRECTOR SECRETARIO DE SECUNDARIA FORANEA.	P	E8	3	999999	199610	828.60
E0341	SUBDIRECTOR SECRETARIO DE SECUNDARIA FORANEA.	P	EE	1	999999	199610	642.35
E0341	SUBDIRECTOR SECRETARIO DE SECUNDARIA FORANEA.	P	ER	1	999999	199610	593.75
E0341	SUBDIRECTOR SECRETARIO DE SECUNDARIA FORANEA.	P	E9	3	999999	199610	871.50
E0341	SUBDIRECTOR SECRETARIO DE SECUNDARIA FORANEA.	P	FC	3	999999	202001	4,807.60
E0341	SUBDIRECTOR SECRETARIO DE SECUNDARIA FORANEA.	P	FC	1	999999	202001	4,807.60
E0341	SUBDIRECTOR SECRETARIO DE SECUNDARIA FORANEA.	P	FC	3	201924	201901	4,746.22
E0341	SUBDIRECTOR SECRETARIO DE SECUNDARIA FORANEA.	P	FC	1	201924	201901	4,746.22
E0341	SUBDIRECTOR SECRETARIO DE SECUNDARIA FORANEA.	P	FC	1	201824	201801	4,944.00
E0341	SUBDIRECTOR SECRETARIO DE SECUNDARIA FORANEA.	P	FC	3	201824	201801	4,944.00
E0341	SUBDIRECTOR SECRETARIO DE SECUNDARIA FORANEA.	P	FC	1	201724	201701	4,352.49
E0341	SUBDIRECTOR SECRETARIO DE SECUNDARIA FORANEA.	P	FC	3	201724	201701	4,352.49
E0341	SUBDIRECTOR SECRETARIO DE SECUNDARIA FORANEA.	P	FC	1	201624	201601	4,205.30
E0341	SUBDIRECTOR SECRETARIO DE SECUNDARIA FORANEA.	P	FC	3	201624	201601	4,205.30
E0341	SUBDIRECTOR SECRETARIO DE SECUNDARIA FORANEA.	P	FC	3	201524	201501	3,278.83
E0341	SUBDIRECTOR SECRETARIO DE SECUNDARIA FORANEA.	P	FC	1	201524	201501	3,278.83
E0341	SUBDIRECTOR SECRETARIO DE SECUNDARIA FORANEA.	P	FC	3	201424	201301	3,152.72
E0341	SUBDIRECTOR SECRETARIO DE SECUNDARIA FORANEA.	P	FC	1	201424	201301	3,152.72
E0341	SUBDIRECTOR SECRETARIO DE SECUNDARIA FORANEA.	P	FC	1	201224	201201	3,024.19
E0341	SUBDIRECTOR SECRETARIO DE SECUNDARIA FORANEA.	P	FC	3	201224	201201	3,024.19
E0341	SUBDIRECTOR SECRETARIO DE SECUNDARIA FORANEA.	P	FC	1	201124	201101	2,809.90



SERVICIOS EDUCATIVOS DE QUINTANA ROO
EJERCICIO FISCAL 2021



GOBIERNO DEL ESTADO DE QUINTANA ROO Tributación Autorizada Organismos Descentralizados							
CATEGORIA	DESCRIPCION	PERIODE	CONCEPTO	NIVEL SUBE	GNA_FIN	GNA_INI	IMPORTE MENSUAL
A		D	Q	Q			
E0341	SUBDIRECTOR SECRETARIO DE SECUNDARIA FORANEA.	P	FC	3	201124	201101	2,800.00
E0341	SUBDIRECTOR SECRETARIO DE SECUNDARIA FORANEA.	P	GA	3	999999	199723	3,700.00
E0341	SUBDIRECTOR SECRETARIO DE SECUNDARIA FORANEA.	P	GE	3	201923	201903	52,800.00
E0341	SUBDIRECTOR SECRETARIO DE SECUNDARIA FORANEA.	P	GE	3	201623	201623	52,800.00
E0341	SUBDIRECTOR SECRETARIO DE SECUNDARIA FORANEA.	P	GE	3	201723	201723	52,800.00
E0341	SUBDIRECTOR SECRETARIO DE SECUNDARIA FORANEA.	P	GE	3	201623	201623	52,800.00
E0341	SUBDIRECTOR SECRETARIO DE SECUNDARIA FORANEA.	P	GE	3	201523	201523	52,800.00
E0341	SUBDIRECTOR SECRETARIO DE SECUNDARIA FORANEA.	P	GE	3	201434	201424	52,800.00
E0341	SUBDIRECTOR SECRETARIO DE SECUNDARIA FORANEA.	P	GE	3	201324	201324	47,031.26
E0341	SUBDIRECTOR SECRETARIO DE SECUNDARIA FORANEA.	P	GE	3	201234	201224	44,708.06
E0341	SUBDIRECTOR SECRETARIO DE SECUNDARIA FORANEA.	P	GE	3	201124	201124	44,468.06
E0341	SUBDIRECTOR SECRETARIO DE SECUNDARIA FORANEA.	P	MA	3	999900	199910	116.00
E0341	SUBDIRECTOR SECRETARIO DE SECUNDARIA FORANEA.	P	MA	1	999900	199910	71.00
E0341	SUBDIRECTOR SECRETARIO DE SECUNDARIA FORANEA.	P	Q1	3	999900	199910	51.60
E0341	SUBDIRECTOR SECRETARIO DE SECUNDARIA FORANEA.	P	Q1	1	999900	199910	53.00
E0341	SUBDIRECTOR SECRETARIO DE SECUNDARIA FORANEA.	P	Q2	3	999900	199910	103.20
E0341	SUBDIRECTOR SECRETARIO DE SECUNDARIA FORANEA.	P	Q2	1	999900	199910	58.10
E0341	SUBDIRECTOR SECRETARIO DE SECUNDARIA FORANEA.	P	Q3	3	999900	199910	148.60
E0341	SUBDIRECTOR SECRETARIO DE SECUNDARIA FORANEA.	P	Q3	1	999900	199910	58.45
E0341	SUBDIRECTOR SECRETARIO DE SECUNDARIA FORANEA.	P	Q4	1	999900	199910	132.75
E0341	SUBDIRECTOR SECRETARIO DE SECUNDARIA FORANEA.	P	Q4	3	999900	199910	199.20
E0341	SUBDIRECTOR SECRETARIO DE SECUNDARIA FORANEA.	P	Q8	3	999900	199910	254.40
E0341	SUBDIRECTOR SECRETARIO DE SECUNDARIA FORANEA.	P	Q8	1	999900	199910	169.55
E0341	SUBDIRECTOR SECRETARIO DE SECUNDARIA FORANEA.	P	SC	3	999900	199401	-
E0341	SUBDIRECTOR SECRETARIO DE SECUNDARIA FORANEA.	P	SC	1	999900	199401	-
E0341	SUBDIRECTOR SECRETARIO DE SECUNDARIA FORANEA.	D	ST	1	999900	201409	-
E0341	SUBDIRECTOR SECRETARIO DE SECUNDARIA FORANEA.	D	ST	2	999900	201409	-
E0341	SUBDIRECTOR SECRETARIO DE SECUNDARIA FORANEA.	D	ST	3	999900	201409	-
E0341	SUBDIRECTOR SECRETARIO DE SECUNDARIA FORANEA.	P	TS	3	999900	199910	49.10
E0341	SUBDIRECTOR SECRETARIO DE SECUNDARIA FORANEA.	P	TS	1	999900	199910	20.95
E0341	SUBDIRECTOR SECRETARIO DE SECUNDARIA FORANEA.	P	VA	3	999999	201201	3,087.40
E0341	SUBDIRECTOR SECRETARIO DE SECUNDARIA FORANEA.	P	VA	3	201124	201101	2,704.33
E0345	SUBDIRECTOR SECRETARIO DE SECUNDARIA NOCTURNA FORANEA	P	07	9	999999	202017	107,910.14
E0345	SUBDIRECTOR SECRETARIO DE SECUNDARIA NOCTURNA FORANEA	P	07	7	999999	202017	95,863.12
E0345	SUBDIRECTOR SECRETARIO DE SECUNDARIA NOCTURNA FORANEA	P	07	5	999999	202017	49,896.92
E0345	SUBDIRECTOR SECRETARIO DE SECUNDARIA NOCTURNA FORANEA	P	07	3	999999	202017	32,467.00
E0345	SUBDIRECTOR SECRETARIO DE SECUNDARIA NOCTURNA FORANEA	P	07	8	999999	202017	84,304.76
E0345	SUBDIRECTOR SECRETARIO DE SECUNDARIA NOCTURNA FORANEA	P	07	4	999999	202017	39,424.32
E0345	SUBDIRECTOR SECRETARIO DE SECUNDARIA NOCTURNA FORANEA	P	07	7	202016	202001	65,211.00
E0345	SUBDIRECTOR SECRETARIO DE SECUNDARIA NOCTURNA FORANEA	P	07	8	202016	202001	83,479.00
E0345	SUBDIRECTOR SECRETARIO DE SECUNDARIA NOCTURNA FORANEA	P	07	4	202016	202001	39,033.90
E0345	SUBDIRECTOR SECRETARIO DE SECUNDARIA NOCTURNA FORANEA	P	07	5	202016	202001	49,402.30
E0345	SUBDIRECTOR SECRETARIO DE SECUNDARIA NOCTURNA FORANEA	P	07	3	202016	202001	32,145.90
E0345	SUBDIRECTOR SECRETARIO DE SECUNDARIA NOCTURNA FORANEA	P	07	5	202016	202001	106,841.72
E0345	SUBDIRECTOR SECRETARIO DE SECUNDARIA NOCTURNA FORANEA	P	07	7	201924	201917	63,695.72
E0345	SUBDIRECTOR SECRETARIO DE SECUNDARIA NOCTURNA FORANEA	P	07	8	201924	201917	80,725.40
E0345	SUBDIRECTOR SECRETARIO DE SECUNDARIA NOCTURNA FORANEA	P	07	5	201924	201917	47,777.84
E0345	SUBDIRECTOR SECRETARIO DE SECUNDARIA NOCTURNA FORANEA	P	07	9	201924	201917	103,328.54
E0345	SUBDIRECTOR SECRETARIO DE SECUNDARIA NOCTURNA FORANEA	P	07	4	201924	201917	37,790.45
E0345	SUBDIRECTOR SECRETARIO DE SECUNDARIA NOCTURNA FORANEA	P	07	3	201924	201917	31,086.56
E0345	SUBDIRECTOR SECRETARIO DE SECUNDARIA NOCTURNA FORANEA	P	07	3	201916	201901	30,780.76
E0345	SUBDIRECTOR SECRETARIO DE SECUNDARIA NOCTURNA FORANEA	P	07	7	201916	201901	62,442.30
E0345	SUBDIRECTOR SECRETARIO DE SECUNDARIA NOCTURNA FORANEA	P	07	5	201916	201901	47,334.76
E0345	SUBDIRECTOR SECRETARIO DE SECUNDARIA NOCTURNA FORANEA	P	07	4	201916	201901	37,376.08
E0345	SUBDIRECTOR SECRETARIO DE SECUNDARIA NOCTURNA FORANEA	P	07	8	201916	201901	79,826.14
E0345	SUBDIRECTOR SECRETARIO DE SECUNDARIA NOCTURNA FORANEA	P	07	9	201916	201901	102,306.46
E0345	SUBDIRECTOR SECRETARIO DE SECUNDARIA NOCTURNA FORANEA	P	07	4	201824	201817	35,796.26
E0345	SUBDIRECTOR SECRETARIO DE SECUNDARIA NOCTURNA FORANEA	P	07	3	201824	201817	29,498.36
E0345	SUBDIRECTOR SECRETARIO DE SECUNDARIA NOCTURNA FORANEA	P	07	8	201824	201817	76,503.06
E0345	SUBDIRECTOR SECRETARIO DE SECUNDARIA NOCTURNA FORANEA	P	07	5	201824	201817	45,269.40
E0345	SUBDIRECTOR SECRETARIO DE SECUNDARIA NOCTURNA FORANEA	P	07	9	201824	201817	97,046.84
E0345	SUBDIRECTOR SECRETARIO DE SECUNDARIA NOCTURNA FORANEA	P	07	7	201824	201817	59,792.00
E0345	SUBDIRECTOR SECRETARIO DE SECUNDARIA NOCTURNA FORANEA	P	07	4	201816	201801	30,428.98
E0345	SUBDIRECTOR SECRETARIO DE SECUNDARIA NOCTURNA FORANEA	P	07	8	201816	201801	75,763.34
E0345	SUBDIRECTOR SECRETARIO DE SECUNDARIA NOCTURNA FORANEA	P	07	9	201816	201801	98,977.06
E0345	SUBDIRECTOR SECRETARIO DE SECUNDARIA NOCTURNA FORANEA	P	07	3	201816	201801	29,177.58
E0345	SUBDIRECTOR SECRETARIO DE SECUNDARIA NOCTURNA FORANEA	P	07	5	201816	201801	44,841.00



SERVICIOS EDUCATIVOS DE QUINTANA ROO
EJERCICIO FISCAL 2021



GOBIERNO DEL ESTADO DE QUINTANA ROO Tabulador Autorizado Organismo Descentralizado							
CATEGORIA	DESCRIPCION	PERCIDE	CONCEPT	NIVEL_SUELDO	QNA_FIN	QNA_INI	IMPORTE
A		O	O	O			MONESDUAL
E0346	SUBDIRECTOR SECRETARIO DE SECUNDARIA NOCTURNA FORANEA	P	07	7	201816	201801	59,190.10
E0345	SUBDIRECTOR SECRETARIO DE SECUNDARIA NOCTURNA FORANEA	P	07	6	201724	201717	62,693.90
E0346	SUBDIRECTOR SECRETARIO DE SECUNDARIA NOCTURNA FORANEA	P	07	4	201726	201717	33,936.76
E0345	SUBDIRECTOR SECRETARIO DE SECUNDARIA NOCTURNA FORANEA	P	07	3	201724	201717	27,947.86
E0345	SUBDIRECTOR SECRETARIO DE SECUNDARIA NOCTURNA FORANEA	P	07	7	201724	201717	66,936.49
E0345	SUBDIRECTOR SECRETARIO DE SECUNDARIA NOCTURNA FORANEA	P	07	6	201724	201717	72,570.24
E0345	SUBDIRECTOR SECRETARIO DE SECUNDARIA NOCTURNA FORANEA	P	07	5	201724	201717	42,951.14
E0345	SUBDIRECTOR SECRETARIO DE SECUNDARIA NOCTURNA FORANEA	P	07	9	201716	201701	91,970.20
E0345	SUBDIRECTOR SECRETARIO DE SECUNDARIA NOCTURNA FORANEA	P	07	8	201716	201701	71,851.72
E0345	SUBDIRECTOR SECRETARIO DE SECUNDARIA NOCTURNA FORANEA	P	07	3	201716	201701	27,571.15
E0345	SUBDIRECTOR SECRETARIO DE SECUNDARIA NOCTURNA FORANEA	P	07	4	201716	201701	33,000.75
E0345	SUBDIRECTOR SECRETARIO DE SECUNDARIA NOCTURNA FORANEA	P	07	7	201716	201701	56,134.15
E0345	SUBDIRECTOR SECRETARIO DE SECUNDARIA NOCTURNA FORANEA	P	07	5	201716	201701	42,525.88
E0345	SUBDIRECTOR SECRETARIO DE SECUNDARIA NOCTURNA FORANEA	P	07	3	201624	201617	26,735.41
E0345	SUBDIRECTOR SECRETARIO DE SECUNDARIA NOCTURNA FORANEA	P	07	4	201624	201617	32,464.49
E0345	SUBDIRECTOR SECRETARIO DE SECUNDARIA NOCTURNA FORANEA	P	07	7	201624	201617	94,236.89
E0345	SUBDIRECTOR SECRETARIO DE SECUNDARIA NOCTURNA FORANEA	P	07	5	201624	201617	41,067.81
E0345	SUBDIRECTOR SECRETARIO DE SECUNDARIA NOCTURNA FORANEA	P	07	8	201624	201617	66,421.95
E0345	SUBDIRECTOR SECRETARIO DE SECUNDARIA NOCTURNA FORANEA	P	07	9	201624	201617	86,860.10
E0345	SUBDIRECTOR SECRETARIO DE SECUNDARIA NOCTURNA FORANEA	P	07	8	201616	201617	66,734.80
E0345	SUBDIRECTOR SECRETARIO DE SECUNDARIA NOCTURNA FORANEA	P	07	9	201616	201617	87,989.30
E0345	SUBDIRECTOR SECRETARIO DE SECUNDARIA NOCTURNA FORANEA	P	07	3	201616	201617	26,470.70
E0345	SUBDIRECTOR SECRETARIO DE SECUNDARIA NOCTURNA FORANEA	P	07	4	201616	201617	32,543.66
E0345	SUBDIRECTOR SECRETARIO DE SECUNDARIA NOCTURNA FORANEA	P	07	5	201616	201617	40,681.00
E0345	SUBDIRECTOR SECRETARIO DE SECUNDARIA NOCTURNA FORANEA	P	07	7	201616	201617	63,696.90
E0345	SUBDIRECTOR SECRETARIO DE SECUNDARIA NOCTURNA FORANEA	P	07	4	201616	201601	31,834.78
E0345	SUBDIRECTOR SECRETARIO DE SECUNDARIA NOCTURNA FORANEA	P	07	5	201616	201601	40,278.21
E0345	SUBDIRECTOR SECRETARIO DE SECUNDARIA NOCTURNA FORANEA	P	07	3	201616	201601	26,200.62
E0345	SUBDIRECTOR SECRETARIO DE SECUNDARIA NOCTURNA FORANEA	P	07	9	201616	201601	87,109.20
E0345	SUBDIRECTOR SECRETARIO DE SECUNDARIA NOCTURNA FORANEA	P	07	7	201616	201601	53,167.24
E0345	SUBDIRECTOR SECRETARIO DE SECUNDARIA NOCTURNA FORANEA	P	07	5	201610	201601	38,664.00
E0345	SUBDIRECTOR SECRETARIO DE SECUNDARIA NOCTURNA FORANEA	P	07	7	201424	201417	51,122.35
E0345	SUBDIRECTOR SECRETARIO DE SECUNDARIA NOCTURNA FORANEA	P	07	8	201424	201417	66,436.80
E0345	SUBDIRECTOR SECRETARIO DE SECUNDARIA NOCTURNA FORANEA	P	07	5	201424	201417	38,728.05
E0345	SUBDIRECTOR SECRETARIO DE SECUNDARIA NOCTURNA FORANEA	P	07	3	201424	201417	23,203.85
E0345	SUBDIRECTOR SECRETARIO DE SECUNDARIA NOCTURNA FORANEA	P	07	5	201424	201417	63,758.96
E0345	SUBDIRECTOR SECRETARIO DE SECUNDARIA NOCTURNA FORANEA	P	07	4	201424	201417	30,630.75
E0345	SUBDIRECTOR SECRETARIO DE SECUNDARIA NOCTURNA FORANEA	P	07	6	201416	201401	38,345.34
E0345	SUBDIRECTOR SECRETARIO DE SECUNDARIA NOCTURNA FORANEA	P	07	9	201416	201401	82,820.06
E0345	SUBDIRECTOR SECRETARIO DE SECUNDARIA NOCTURNA FORANEA	P	07	7	201416	201401	59,815.98
E0345	SUBDIRECTOR SECRETARIO DE SECUNDARIA NOCTURNA FORANEA	P	07	4	201416	201401	30,287.56
E0345	SUBDIRECTOR SECRETARIO DE SECUNDARIA NOCTURNA FORANEA	P	07	3	201416	201401	24,950.03
E0345	SUBDIRECTOR SECRETARIO DE SECUNDARIA NOCTURNA FORANEA	P	07	5	201416	201401	64,786.30
E0345	SUBDIRECTOR SECRETARIO DE SECUNDARIA NOCTURNA FORANEA	P	07	3	201324	201317	23,933.76
E0345	SUBDIRECTOR SECRETARIO DE SECUNDARIA NOCTURNA FORANEA	P	07	5	201324	201317	79,546.25
E0345	SUBDIRECTOR SECRETARIO DE SECUNDARIA NOCTURNA FORANEA	P	07	7	201324	201317	48,553.40
E0345	SUBDIRECTOR SECRETARIO DE SECUNDARIA NOCTURNA FORANEA	P	07	4	201324	201317	29,062.40
E0345	SUBDIRECTOR SECRETARIO DE SECUNDARIA NOCTURNA FORANEA	P	07	8	201324	201317	62,147.05
E0345	SUBDIRECTOR SECRETARIO DE SECUNDARIA NOCTURNA FORANEA	P	07	5	201324	201317	36,782.10
E0345	SUBDIRECTOR SECRETARIO DE SECUNDARIA NOCTURNA FORANEA	P	07	7	201316	201301	48,073.32
E0345	SUBDIRECTOR SECRETARIO DE SECUNDARIA NOCTURNA FORANEA	P	07	9	201316	201301	78,763.32
E0345	SUBDIRECTOR SECRETARIO DE SECUNDARIA NOCTURNA FORANEA	P	07	5	201316	201301	36,419.16
E0345	SUBDIRECTOR SECRETARIO DE SECUNDARIA NOCTURNA FORANEA	P	07	8	201316	201301	61,833.82
E0345	SUBDIRECTOR SECRETARIO DE SECUNDARIA NOCTURNA FORANEA	P	07	3	201316	201301	23,957.59
E0345	SUBDIRECTOR SECRETARIO DE SECUNDARIA NOCTURNA FORANEA	P	07	4	201316	201301	28,775.86
E0345	SUBDIRECTOR SECRETARIO DE SECUNDARIA NOCTURNA FORANEA	P	07	5	201224	201217	34,034.45
E0345	SUBDIRECTOR SECRETARIO DE SECUNDARIA NOCTURNA FORANEA	P	07	8	201224	201217	55,025.25
E0345	SUBDIRECTOR SECRETARIO DE SECUNDARIA NOCTURNA FORANEA	P	07	3	201224	201217	22,731.50
E0345	SUBDIRECTOR SECRETARIO DE SECUNDARIA NOCTURNA FORANEA	P	07	4	201224	201217	27,362.66
E0345	SUBDIRECTOR SECRETARIO DE SECUNDARIA NOCTURNA FORANEA	P	07	7	201224	201217	46,113.50
E0345	SUBDIRECTOR SECRETARIO DE SECUNDARIA NOCTURNA FORANEA	P	07	9	201224	201217	75,562.35
E0345	SUBDIRECTOR SECRETARIO DE SECUNDARIA NOCTURNA FORANEA	P	07	8	201216	201201	58,263.74
E0345	SUBDIRECTOR SECRETARIO DE SECUNDARIA NOCTURNA FORANEA	P	07	3	201216	201201	22,483.83
E0345	SUBDIRECTOR SECRETARIO DE SECUNDARIA NOCTURNA FORANEA	P	07	9	201216	201201	74,628.77
E0345	SUBDIRECTOR SECRETARIO DE SECUNDARIA NOCTURNA FORANEA	P	07	5	201216	201201	34,507.43
E0345	SUBDIRECTOR SECRETARIO DE SECUNDARIA NOCTURNA FORANEA	P	07	7	201216	201201	46,548.80
E0345	SUBDIRECTOR SECRETARIO DE SECUNDARIA NOCTURNA FORANEA	P	07	4	201216	201201	27,285.13



SERVICIOS EDUCATIVOS DE QUINTANA ROO
EJERCICIO FISCAL 2021



GOBIERNO DEL ESTADO DE QUINTANA ROO Tabulador Autorizado Organización Descentralizada							
CATEGORÍA	DESCRIPCIÓN	PERCIDE	CONCEPTO	NIVEL SUBE	QNA_FIN	QNA_INI	IMPORTE
A		D	O	O			MESES
E0345	SUBDIRECTOR SECRETARIO DE SECUNDARIA NOCTURNA FORANEA	P	07	3	201124	201117	21,836.26
E0346	SUBDIRECTOR SECRETARIO DE SECUNDARIA NOCTURNA FORANEA	P	07	7	201124	201117	43,662.86
E0346	SUBDIRECTOR SECRETARIO DE SECUNDARIA NOCTURNA FORANEA	P	07	4	201124	201117	28,153.90
E0345	SUBDIRECTOR SECRETARIO DE SECUNDARIA NOCTURNA FORANEA	P	07	6	201124	201117	35,620.95
E0346	SUBDIRECTOR SECRETARIO DE SECUNDARIA NOCTURNA FORANEA	P	07	9	201124	201117	71,586.35
E0345	SUBDIRECTOR SECRETARIO DE SECUNDARIA NOCTURNA FORANEA	P	07	6	201124	201117	33,100.85
E0345	SUBDIRECTOR SECRETARIO DE SECUNDARIA NOCTURNA FORANEA	P	07	3	201118	201101	21,811.42
E0345	SUBDIRECTOR SECRETARIO DE SECUNDARIA NOCTURNA FORANEA	P	07	7	201118	201101	43,623.40
E0346	SUBDIRECTOR SECRETARIO DE SECUNDARIA NOCTURNA FORANEA	P	07	8	201118	201101	55,857.14
E0345	SUBDIRECTOR SECRETARIO DE SECUNDARIA NOCTURNA FORANEA	P	07	5	201118	201101	33,059.28
E0345	SUBDIRECTOR SECRETARIO DE SECUNDARIA NOCTURNA FORANEA	P	07	4	201118	201101	25,120.59
E0345	SUBDIRECTOR SECRETARIO DE SECUNDARIA NOCTURNA FORANEA	P	07	9	201118	201101	71,457.19
E0345	SUBDIRECTOR SECRETARIO DE SECUNDARIA NOCTURNA FORANEA	P	36	3	099999	202001	301.30
E0345	SUBDIRECTOR SECRETARIO DE SECUNDARIA NOCTURNA FORANEA	P	36	3	201824	201901	261.30
E0345	SUBDIRECTOR SECRETARIO DE SECUNDARIA NOCTURNA FORANEA	P	36	3	201824	201901	211.33
E0345	SUBDIRECTOR SECRETARIO DE SECUNDARIA NOCTURNA FORANEA	P	36	3	201224	199610	84.00
E0346	SUBDIRECTOR SECRETARIO DE SECUNDARIA NOCTURNA FORANEA	P	36	3	999999	202001	465.60
E0345	SUBDIRECTOR SECRETARIO DE SECUNDARIA NOCTURNA FORANEA	P	36	3	201824	201901	465.60
E0345	SUBDIRECTOR SECRETARIO DE SECUNDARIA NOCTURNA FORANEA	P	36	3	201824	201901	405.60
E0345	SUBDIRECTOR SECRETARIO DE SECUNDARIA NOCTURNA FORANEA	P	36	3	201724	201701	366.60
E0345	SUBDIRECTOR SECRETARIO DE SECUNDARIA NOCTURNA FORANEA	P	36	3	201824	201901	312.15
E0345	SUBDIRECTOR SECRETARIO DE SECUNDARIA NOCTURNA FORANEA	P	36	3	201524	201501	269.20
E0345	SUBDIRECTOR SECRETARIO DE SECUNDARIA NOCTURNA FORANEA	P	36	3	201424	201301	225.70
E0345	SUBDIRECTOR SECRETARIO DE SECUNDARIA NOCTURNA FORANEA	P	36	3	201224	199610	86.40
E0345	SUBDIRECTOR SECRETARIO DE SECUNDARIA NOCTURNA FORANEA	P	41	3	999999	201301	3,189.00
E0345	SUBDIRECTOR SECRETARIO DE SECUNDARIA NOCTURNA FORANEA	P	41	3	201224	201201	3,106.00
E0346	SUBDIRECTOR SECRETARIO DE SECUNDARIA NOCTURNA FORANEA	P	41	3	201124	201101	3,028.00
E0345	SUBDIRECTOR SECRETARIO DE SECUNDARIA NOCTURNA FORANEA	P	44	3	999999	201501	280.60
E0345	SUBDIRECTOR SECRETARIO DE SECUNDARIA NOCTURNA FORANEA	P	44	3	201824	201301	230.50
E0345	SUBDIRECTOR SECRETARIO DE SECUNDARIA NOCTURNA FORANEA	P	44	3	201224	199610	103.20
E0346	SUBDIRECTOR SECRETARIO DE SECUNDARIA NOCTURNA FORANEA	D	66	2	999999	195401	-
E0346	SUBDIRECTOR SECRETARIO DE SECUNDARIA NOCTURNA FORANEA	D	66	3	999999	198401	-
E0345	SUBDIRECTOR SECRETARIO DE SECUNDARIA NOCTURNA FORANEA	D	58	1	999999	198401	-
E0346	SUBDIRECTOR SECRETARIO DE SECUNDARIA NOCTURNA FORANEA	D	60	1	999999	201217	-
E0345	SUBDIRECTOR SECRETARIO DE SECUNDARIA NOCTURNA FORANEA	D	60	2	999999	201217	-
E0345	SUBDIRECTOR SECRETARIO DE SECUNDARIA NOCTURNA FORANEA	D	60	3	999999	201217	-
E0346	SUBDIRECTOR SECRETARIO DE SECUNDARIA NOCTURNA FORANEA	P	09	3	999999	200910	626.62
E0345	SUBDIRECTOR SECRETARIO DE SECUNDARIA NOCTURNA FORANEA	P	DC	3	999999	199910	1,636.66
E0345	SUBDIRECTOR SECRETARIO DE SECUNDARIA NOCTURNA FORANEA	P	DC	7	999999	199910	1,638.58
E0345	SUBDIRECTOR SECRETARIO DE SECUNDARIA NOCTURNA FORANEA	P	DC	8	999999	199910	1,638.56
E0345	SUBDIRECTOR SECRETARIO DE SECUNDARIA NOCTURNA FORANEA	P	DC	4	999999	199910	1,638.56
E0345	SUBDIRECTOR SECRETARIO DE SECUNDARIA NOCTURNA FORANEA	P	DC	9	999999	199910	1,638.56
E0345	SUBDIRECTOR SECRETARIO DE SECUNDARIA NOCTURNA FORANEA	P	DC	5	999999	199910	1,638.56
E0345	SUBDIRECTOR SECRETARIO DE SECUNDARIA NOCTURNA FORANEA	P	DC	6	999999	199910	1,638.56
E0345	SUBDIRECTOR SECRETARIO DE SECUNDARIA NOCTURNA FORANEA	P	DD	3	999999	199910	140.25
E0345	SUBDIRECTOR SECRETARIO DE SECUNDARIA NOCTURNA FORANEA	P	E8	3	999999	199910	826.60
E0345	SUBDIRECTOR SECRETARIO DE SECUNDARIA NOCTURNA FORANEA	P	E9	3	999999	199910	871.60
E0345	SUBDIRECTOR SECRETARIO DE SECUNDARIA NOCTURNA FORANEA	P	FC	3	201524	201301	3,276.83
E0345	SUBDIRECTOR SECRETARIO DE SECUNDARIA NOCTURNA FORANEA	P	FC	3	201424	201301	3,152.72
E0345	SUBDIRECTOR SECRETARIO DE SECUNDARIA NOCTURNA FORANEA	P	FC	3	201224	201201	3,024.19
E0345	SUBDIRECTOR SECRETARIO DE SECUNDARIA NOCTURNA FORANEA	P	FC	3	201124	201101	2,900.90
E0345	SUBDIRECTOR SECRETARIO DE SECUNDARIA NOCTURNA FORANEA	P	GA	3	999999	199723	3,755.60
E0345	SUBDIRECTOR SECRETARIO DE SECUNDARIA NOCTURNA FORANEA	P	MA	3	999999	199610	116.90
E0345	SUBDIRECTOR SECRETARIO DE SECUNDARIA NOCTURNA FORANEA	P	Q1	3	999999	199610	81.80
E0345	SUBDIRECTOR SECRETARIO DE SECUNDARIA NOCTURNA FORANEA	P	Q2	3	999999	199610	103.20
E0345	SUBDIRECTOR SECRETARIO DE SECUNDARIA NOCTURNA FORANEA	P	Q3	3	999999	199610	148.80
E0345	SUBDIRECTOR SECRETARIO DE SECUNDARIA NOCTURNA FORANEA	P	Q4	3	999999	199610	193.20
E0345	SUBDIRECTOR SECRETARIO DE SECUNDARIA NOCTURNA FORANEA	P	Q5	3	999999	199610	254.40
E0345	SUBDIRECTOR SECRETARIO DE SECUNDARIA NOCTURNA FORANEA	P	SC	3	999999	199401	-
E0345	SUBDIRECTOR SECRETARIO DE SECUNDARIA NOCTURNA FORANEA	D	ST	1	999999	201409	-
E0346	SUBDIRECTOR SECRETARIO DE SECUNDARIA NOCTURNA FORANEA	D	ST	2	999999	201409	-
E0345	SUBDIRECTOR SECRETARIO DE SECUNDARIA NOCTURNA FORANEA	D	ST	3	999999	201409	-
E0346	SUBDIRECTOR SECRETARIO DE SECUNDARIA NOCTURNA FORANEA	P	T3	3	999999	199910	48.10
E0346	SUBDIRECTOR SECRETARIO DE SECUNDARIA NOCTURNA FORANEA	P	VA	3	999999	201201	2,405.55
E0345	SUBDIRECTOR SECRETARIO DE SECUNDARIA NOCTURNA FORANEA	P	VA	3	201124	201101	2,062.48
E0361	PROFESOR DE ENSEÑANZAS DE ADIESTRAMIENTO DE SECUNDARIA FORA	P	07	8	999999	202001	1,707.06
E0301	PROFESOR DE ENSEÑANZAS DE ADIESTRAMIENTO DE SECUNDARIA FORA	P	07	4	999999	202001	776.40



SERVICIOS EDUCATIVOS DE QUINTANA ROO
EJERCICIO FISCAL 2021



GOBIERNO DEL ESTADO DE QUINTANA ROO Tabla de Autorización Organización Descentralizada							
CATEGORIA	DESCRIPCION	PERIODE	CONCEPT	NIVEL_SUELDO	ORA_TH	ORA_RH	IMPORTE MENSUAL
A		D	O	O			
E0361	PROFESOR DE ENSEÑANZAS DE ADIESTRAMIENTO DE SECUNDARIA FORA	P	07	3	99999	20201	570.88
E0361	PROFESOR DE ENSEÑANZAS DE ADIESTRAMIENTO DE SECUNDARIA FORA	P	07	7	99999	20201	1,373.16
E0361	PROFESOR DE ENSEÑANZAS DE ADIESTRAMIENTO DE SECUNDARIA FORA	P	07	3	99999	20201	1,040.40
E0361	PROFESOR DE ENSEÑANZAS DE ADIESTRAMIENTO DE SECUNDARIA FORA	P	07	9	99999	20201	2,249.76
E0361	PROFESOR DE ENSEÑANZAS DE ADIESTRAMIENTO DE SECUNDARIA FORA	P	07	7	20194	20101	1,328.00
E0361	PROFESOR DE ENSEÑANZAS DE ADIESTRAMIENTO DE SECUNDARIA FORA	P	07	4	20194	20101	759.86
E0361	PROFESOR DE ENSEÑANZAS DE ADIESTRAMIENTO DE SECUNDARIA FORA	P	07	5	20194	20101	1,006.18
E0361	PROFESOR DE ENSEÑANZAS DE ADIESTRAMIENTO DE SECUNDARIA FORA	P	07	3	20194	20101	652.10
E0361	PROFESOR DE ENSEÑANZAS DE ADIESTRAMIENTO DE SECUNDARIA FORA	P	07	9	20194	20101	2,175.80
E0361	PROFESOR DE ENSEÑANZAS DE ADIESTRAMIENTO DE SECUNDARIA FORA	P	07	8	20194	20101	1,999.86
E0361	PROFESOR DE ENSEÑANZAS DE ADIESTRAMIENTO DE SECUNDARIA FORA	P	07	4	20194	20101	718.86
E0361	PROFESOR DE ENSEÑANZAS DE ADIESTRAMIENTO DE SECUNDARIA FORA	P	07	5	20194	20101	963.30
E0361	PROFESOR DE ENSEÑANZAS DE ADIESTRAMIENTO DE SECUNDARIA FORA	P	07	9	20194	20101	2,083.10
E0361	PROFESOR DE ENSEÑANZAS DE ADIESTRAMIENTO DE SECUNDARIA FORA	P	07	8	20194	20101	1,827.44
E0361	PROFESOR DE ENSEÑANZAS DE ADIESTRAMIENTO DE SECUNDARIA FORA	P	07	3	20194	20101	526.58
E0361	PROFESOR DE ENSEÑANZAS DE ADIESTRAMIENTO DE SECUNDARIA FORA	P	07	7	20194	20101	1,271.42
E0361	PROFESOR DE ENSEÑANZAS DE ADIESTRAMIENTO DE SECUNDARIA FORA	P	07	4	20174	20101	888.58
E0361	PROFESOR DE ENSEÑANZAS DE ADIESTRAMIENTO DE SECUNDARIA FORA	P	07	9	20174	20101	1,995.31
E0361	PROFESOR DE ENSEÑANZAS DE ADIESTRAMIENTO DE SECUNDARIA FORA	P	07	8	20174	20101	1,856.85
E0361	PROFESOR DE ENSEÑANZAS DE ADIESTRAMIENTO DE SECUNDARIA FORA	P	07	7	20174	20101	1,217.84
E0361	PROFESOR DE ENSEÑANZAS DE ADIESTRAMIENTO DE SECUNDARIA FORA	P	07	5	20174	20101	922.70
E0361	PROFESOR DE ENSEÑANZAS DE ADIESTRAMIENTO DE SECUNDARIA FORA	P	07	3	20174	20101	606.30
E0361	PROFESOR DE ENSEÑANZAS DE ADIESTRAMIENTO DE SECUNDARIA FORA	P	07	7	20194	20101	1,176.66
E0361	PROFESOR DE ENSEÑANZAS DE ADIESTRAMIENTO DE SECUNDARIA FORA	P	07	8	20194	20101	1,206.14
E0361	PROFESOR DE ENSEÑANZAS DE ADIESTRAMIENTO DE SECUNDARIA FORA	P	07	3	20194	20101	489.18
E0361	PROFESOR DE ENSEÑANZAS DE ADIESTRAMIENTO DE SECUNDARIA FORA	P	07	4	20194	20101	665.26
E0361	PROFESOR DE ENSEÑANZAS DE ADIESTRAMIENTO DE SECUNDARIA FORA	P	07	9	20194	20101	1,827.84
E0361	PROFESOR DE ENSEÑANZAS DE ADIESTRAMIENTO DE SECUNDARIA FORA	P	07	5	20194	20101	891.50
E0361	PROFESOR DE ENSEÑANZAS DE ADIESTRAMIENTO DE SECUNDARIA FORA	P	07	4	20194	20101	642.78
E0361	PROFESOR DE ENSEÑANZAS DE ADIESTRAMIENTO DE SECUNDARIA FORA	P	07	7	20194	20101	1,158.60
E0361	PROFESOR DE ENSEÑANZAS DE ADIESTRAMIENTO DE SECUNDARIA FORA	P	07	8	20194	20101	961.36
E0361	PROFESOR DE ENSEÑANZAS DE ADIESTRAMIENTO DE SECUNDARIA FORA	P	07	9	20194	20101	1,962.64
E0361	PROFESOR DE ENSEÑANZAS DE ADIESTRAMIENTO DE SECUNDARIA FORA	P	07	8	20194	20101	1,855.20
E0361	PROFESOR DE ENSEÑANZAS DE ADIESTRAMIENTO DE SECUNDARIA FORA	P	07	3	20194	20101	472.64
E0361	PROFESOR DE ENSEÑANZAS DE ADIESTRAMIENTO DE SECUNDARIA FORA	P	07	5	20144	20141	528.22
E0361	PROFESOR DE ENSEÑANZAS DE ADIESTRAMIENTO DE SECUNDARIA FORA	P	07	9	20144	20141	1,791.00
E0361	PROFESOR DE ENSEÑANZAS DE ADIESTRAMIENTO DE SECUNDARIA FORA	P	07	4	20144	20141	618.06
E0361	PROFESOR DE ENSEÑANZAS DE ADIESTRAMIENTO DE SECUNDARIA FORA	P	07	5	20144	20141	454.48
E0361	PROFESOR DE ENSEÑANZAS DE ADIESTRAMIENTO DE SECUNDARIA FORA	P	07	7	20144	20141	1,095.13
E0361	PROFESOR DE ENSEÑANZAS DE ADIESTRAMIENTO DE SECUNDARIA FORA	P	07	8	20144	20141	1,399.23
E0361	PROFESOR DE ENSEÑANZAS DE ADIESTRAMIENTO DE SECUNDARIA FORA	P	07	9	20134	20131	1,717.99
E0361	PROFESOR DE ENSEÑANZAS DE ADIESTRAMIENTO DE SECUNDARIA FORA	P	07	7	20134	20131	1,048.57
E0361	PROFESOR DE ENSEÑANZAS DE ADIESTRAMIENTO DE SECUNDARIA FORA	P	07	3	20134	20131	435.93
E0361	PROFESOR DE ENSEÑANZAS DE ADIESTRAMIENTO DE SECUNDARIA FORA	P	07	5	20134	20131	794.48
E0361	PROFESOR DE ENSEÑANZAS DE ADIESTRAMIENTO DE SECUNDARIA FORA	P	07	8	20134	20131	1,342.19
E0361	PROFESOR DE ENSEÑANZAS DE ADIESTRAMIENTO DE SECUNDARIA FORA	P	07	4	20134	20131	592.89
E0361	PROFESOR DE ENSEÑANZAS DE ADIESTRAMIENTO DE SECUNDARIA FORA	P	07	9	20124	20121	1,287.43
E0361	PROFESOR DE ENSEÑANZAS DE ADIESTRAMIENTO DE SECUNDARIA FORA	P	07	4	20124	20121	586.89
E0361	PROFESOR DE ENSEÑANZAS DE ADIESTRAMIENTO DE SECUNDARIA FORA	P	07	9	20124	20121	1,647.06
E0361	PROFESOR DE ENSEÑANZAS DE ADIESTRAMIENTO DE SECUNDARIA FORA	P	07	5	20124	20121	782.07
E0361	PROFESOR DE ENSEÑANZAS DE ADIESTRAMIENTO DE SECUNDARIA FORA	P	07	3	20124	20121	418.16
E0361	PROFESOR DE ENSEÑANZAS DE ADIESTRAMIENTO DE SECUNDARIA FORA	P	07	7	20124	20121	1,005.62
E0361	PROFESOR DE ENSEÑANZAS DE ADIESTRAMIENTO DE SECUNDARIA FORA	P	07	4	20114	20111	545.51
E0361	PROFESOR DE ENSEÑANZAS DE ADIESTRAMIENTO DE SECUNDARIA FORA	P	07	7	20114	20111	964.82
E0361	PROFESOR DE ENSEÑANZAS DE ADIESTRAMIENTO DE SECUNDARIA FORA	P	07	3	20114	20111	401.11
E0361	PROFESOR DE ENSEÑANZAS DE ADIESTRAMIENTO DE SECUNDARIA FORA	P	07	8	20114	20111	1,234.98
E0361	PROFESOR DE ENSEÑANZAS DE ADIESTRAMIENTO DE SECUNDARIA FORA	P	07	5	20114	20111	731.00
E0361	PROFESOR DE ENSEÑANZAS DE ADIESTRAMIENTO DE SECUNDARIA FORA	P	07	9	20114	20111	1,580.77
E0361	PROFESOR DE ENSEÑANZAS DE ADIESTRAMIENTO DE SECUNDARIA FORA	P	38	3	99999	20201	7.70
E0361	PROFESOR DE ENSEÑANZAS DE ADIESTRAMIENTO DE SECUNDARIA FORA	P	38	3	20194	20101	6.10
E0361	PROFESOR DE ENSEÑANZAS DE ADIESTRAMIENTO DE SECUNDARIA FORA	P	38	3	20194	20101	4.09
E0361	PROFESOR DE ENSEÑANZAS DE ADIESTRAMIENTO DE SECUNDARIA FORA	P	38	3	20124	199610	1.75
E0361	PROFESOR DE ENSEÑANZAS DE ADIESTRAMIENTO DE SECUNDARIA FORA	P	39	3	99999	20201	15.10
E0361	PROFESOR DE ENSEÑANZAS DE ADIESTRAMIENTO DE SECUNDARIA FORA	P	39	3	20194	20101	13.53
E0361	PROFESOR DE ENSEÑANZAS DE ADIESTRAMIENTO DE SECUNDARIA FORA	P	39	3	20194	20101	11.50
E0361	PROFESOR DE ENSEÑANZAS DE ADIESTRAMIENTO DE SECUNDARIA FORA	P	39	3	20174	201701	9.60
E0361	PROFESOR DE ENSEÑANZAS DE ADIESTRAMIENTO DE SECUNDARIA FORA	P	39	3	20194	20101	7.60



SERVICIOS EDUCATIVOS DE QUINTANA ROO
EJERCICIO FISCAL 2021



GOBIERNO DEL ESTADO DE QUINTANA ROO Tributación Administrada Organización Decentralizada							
CATEGORIA	DESCRIPCION	PERC/D	CONCEPT	NIVEL_BUELD	CNA_FIN	CNA_INI	IMPORTE MENSUAL
E0301	PROFESOR DE ENSEÑANZAS DE ADIESTRAMIENTO DE SECUNDARIA FORA	P	39	3	201524	201501	6.14
E0301	PROFESOR DE ENSEÑANZAS DE ADIESTRAMIENTO DE SECUNDARIA FORA	P	39	3	201420	201301	4.99
E0301	PROFESOR DE ENSEÑANZAS DE ADIESTRAMIENTO DE SECUNDARIA FORA	P	39	3	201224	199810	2.08
E0301	PROFESOR DE ENSEÑANZAS DE ADIESTRAMIENTO DE SECUNDARIA FORA	P	41	3	999999	201301	102.00
E0301	PROFESOR DE ENSEÑANZAS DE ADIESTRAMIENTO DE SECUNDARIA FORA	P	41	3	201224	201201	88.00
E0301	PROFESOR DE ENSEÑANZAS DE ADIESTRAMIENTO DE SECUNDARIA FORA	P	41	3	201134	201101	84.00
E0301	PROFESOR DE ENSEÑANZAS DE ADIESTRAMIENTO DE SECUNDARIA FORA	P	44	3	999999	201901	8.49
E0301	PROFESOR DE ENSEÑANZAS DE ADIESTRAMIENTO DE SECUNDARIA FORA	P	44	3	201824	201801	4.49
E0301	PROFESOR DE ENSEÑANZAS DE ADIESTRAMIENTO DE SECUNDARIA FORA	P	44	3	201224	199810	2.15
E0301	PROFESOR DE ENSEÑANZAS DE ADIESTRAMIENTO DE SECUNDARIA FORA	P	44	3	201224	201201	-
E0301	PROFESOR DE ENSEÑANZAS DE ADIESTRAMIENTO DE SECUNDARIA FORA	D	58	2	999999	199401	-
E0301	PROFESOR DE ENSEÑANZAS DE ADIESTRAMIENTO DE SECUNDARIA FORA	D	58	3	999999	199401	-
E0301	PROFESOR DE ENSEÑANZAS DE ADIESTRAMIENTO DE SECUNDARIA FORA	D	58	1	999999	199401	-
E0301	PROFESOR DE ENSEÑANZAS DE ADIESTRAMIENTO DE SECUNDARIA FORA	D	62	1	999999	201217	-
E0301	PROFESOR DE ENSEÑANZAS DE ADIESTRAMIENTO DE SECUNDARIA FORA	D	62	2	999999	201217	-
E0301	PROFESOR DE ENSEÑANZAS DE ADIESTRAMIENTO DE SECUNDARIA FORA	D	62	3	999999	201217	-
E0301	PROFESOR DE ENSEÑANZAS DE ADIESTRAMIENTO DE SECUNDARIA FORA	P	D9	3	999999	200010	10.75
E0301	PROFESOR DE ENSEÑANZAS DE ADIESTRAMIENTO DE SECUNDARIA FORA	P	DC	5	999999	199010	32.15
E0301	PROFESOR DE ENSEÑANZAS DE ADIESTRAMIENTO DE SECUNDARIA FORA	P	DC	9	999999	199010	32.15
E0301	PROFESOR DE ENSEÑANZAS DE ADIESTRAMIENTO DE SECUNDARIA FORA	P	DC	8	999999	199010	32.15
E0301	PROFESOR DE ENSEÑANZAS DE ADIESTRAMIENTO DE SECUNDARIA FORA	P	DC	4	999999	199010	32.15
E0301	PROFESOR DE ENSEÑANZAS DE ADIESTRAMIENTO DE SECUNDARIA FORA	P	DC	8	999999	199010	32.15
E0301	PROFESOR DE ENSEÑANZAS DE ADIESTRAMIENTO DE SECUNDARIA FORA	P	DC	3	999999	199010	32.15
E0301	PROFESOR DE ENSEÑANZAS DE ADIESTRAMIENTO DE SECUNDARIA FORA	P	DC	7	999999	199010	32.15
E0301	PROFESOR DE ENSEÑANZAS DE ADIESTRAMIENTO DE SECUNDARIA FORA	P	E2	3	999999	199401	0.30
E0301	PROFESOR DE ENSEÑANZAS DE ADIESTRAMIENTO DE SECUNDARIA FORA	P	E9	3	999999	199810	18.20
E0301	PROFESOR DE ENSEÑANZAS DE ADIESTRAMIENTO DE SECUNDARIA FORA	P	EA	3	999999	199810	18.40
E0301	PROFESOR DE ENSEÑANZAS DE ADIESTRAMIENTO DE SECUNDARIA FORA	P	EB	3	999999	199610	19.85
E0301	PROFESOR DE ENSEÑANZAS DE ADIESTRAMIENTO DE SECUNDARIA FORA	P	EC	3	999999	199610	19.00
E0301	PROFESOR DE ENSEÑANZAS DE ADIESTRAMIENTO DE SECUNDARIA FORA	P	ED	3	999999	199610	19.35
E0301	PROFESOR DE ENSEÑANZAS DE ADIESTRAMIENTO DE SECUNDARIA FORA	P	EE	3	999999	199610	19.75
E0301	PROFESOR DE ENSEÑANZAS DE ADIESTRAMIENTO DE SECUNDARIA FORA	P	GA	3	999999	199723	74.80
E0301	PROFESOR DE ENSEÑANZAS DE ADIESTRAMIENTO DE SECUNDARIA FORA	P	GE	3	201923	201923	1,320.00
E0301	PROFESOR DE ENSEÑANZAS DE ADIESTRAMIENTO DE SECUNDARIA FORA	P	GE	3	201823	201823	1,320.00
E0301	PROFESOR DE ENSEÑANZAS DE ADIESTRAMIENTO DE SECUNDARIA FORA	P	GE	3	201723	201723	1,320.00
E0301	PROFESOR DE ENSEÑANZAS DE ADIESTRAMIENTO DE SECUNDARIA FORA	P	GE	3	201623	201623	1,320.00
E0301	PROFESOR DE ENSEÑANZAS DE ADIESTRAMIENTO DE SECUNDARIA FORA	P	GE	3	201523	201523	1,320.00
E0301	PROFESOR DE ENSEÑANZAS DE ADIESTRAMIENTO DE SECUNDARIA FORA	P	GE	3	201424	201424	1,320.00
E0301	PROFESOR DE ENSEÑANZAS DE ADIESTRAMIENTO DE SECUNDARIA FORA	P	GE	3	201324	201324	1,299.28
E0301	PROFESOR DE ENSEÑANZAS DE ADIESTRAMIENTO DE SECUNDARIA FORA	P	GE	3	201224	201224	1,299.00
E0301	PROFESOR DE ENSEÑANZAS DE ADIESTRAMIENTO DE SECUNDARIA FORA	P	GE	3	201124	201124	1,212.70
E0301	PROFESOR DE ENSEÑANZAS DE ADIESTRAMIENTO DE SECUNDARIA FORA	P	Q1	3	999999	199010	1.70
E0301	PROFESOR DE ENSEÑANZAS DE ADIESTRAMIENTO DE SECUNDARIA FORA	P	Q2	3	999999	199010	2.15
E0301	PROFESOR DE ENSEÑANZAS DE ADIESTRAMIENTO DE SECUNDARIA FORA	P	Q3	3	999999	199010	5.10
E0301	PROFESOR DE ENSEÑANZAS DE ADIESTRAMIENTO DE SECUNDARIA FORA	P	Q4	3	999999	199010	4.15
E0301	PROFESOR DE ENSEÑANZAS DE ADIESTRAMIENTO DE SECUNDARIA FORA	P	Q5	3	999999	199010	5.30
E0301	PROFESOR DE ENSEÑANZAS DE ADIESTRAMIENTO DE SECUNDARIA FORA	P	SC	3	999999	199401	-
E0301	PROFESOR DE ENSEÑANZAS DE ADIESTRAMIENTO DE SECUNDARIA FORA	D	ST	3	999999	201409	-
E0301	PROFESOR DE ENSEÑANZAS DE ADIESTRAMIENTO DE SECUNDARIA FORA	D	ST	2	999999	201409	-
E0301	PROFESOR DE ENSEÑANZAS DE ADIESTRAMIENTO DE SECUNDARIA FORA	D	ST	1	999999	201409	-
E0301	PROFESOR DE ENSEÑANZAS DE ADIESTRAMIENTO DE SECUNDARIA FORA	P	T1	3	999999	199610	0.05
E0301	PROFESOR DE ENSEÑANZAS DE ADIESTRAMIENTO DE SECUNDARIA FORA	P	T2	3	999999	199610	0.05
E0301	PROFESOR DE ENSEÑANZAS DE ADIESTRAMIENTO DE SECUNDARIA FORA	P	T3	3	999999	199610	0.05
E0301	PROFESOR DE ENSEÑANZAS DE ADIESTRAMIENTO DE SECUNDARIA FORA	P	VA	3	999999	201201	72.95
E0301	PROFESOR DE ENSEÑANZAS DE ADIESTRAMIENTO DE SECUNDARIA FORA	P	VA	3	201124	201101	85.44
E0302	PROFESOR DE ENSEÑANZA SECUNDARIA EN EL DISTRITO FEDERAL	P	07	3	999999	202001	560.88
E0302	PROFESOR DE ENSEÑANZA SECUNDARIA EN EL DISTRITO FEDERAL	P	07	7	999999	202001	1,325.00
E0302	PROFESOR DE ENSEÑANZA SECUNDARIA EN EL DISTRITO FEDERAL	P	07	5	999999	202001	973.92
E0302	PROFESOR DE ENSEÑANZA SECUNDARIA EN EL DISTRITO FEDERAL	P	07	9	999999	202001	2,046.24
E0302	PROFESOR DE ENSEÑANZA SECUNDARIA EN EL DISTRITO FEDERAL	P	07	8	999999	202001	1,642.02
E0302	PROFESOR DE ENSEÑANZA SECUNDARIA EN EL DISTRITO FEDERAL	P	07	4	999999	202001	751.98
E0302	PROFESOR DE ENSEÑANZA SECUNDARIA EN EL DISTRITO FEDERAL	P	07	4	201924	201901	727.22
E0302	PROFESOR DE ENSEÑANZA SECUNDARIA EN EL DISTRITO FEDERAL	P	07	5	201924	201901	941.90
E0302	PROFESOR DE ENSEÑANZA SECUNDARIA EN EL DISTRITO FEDERAL	P	07	8	201924	201901	1,988.02
E0302	PROFESOR DE ENSEÑANZA SECUNDARIA EN EL DISTRITO FEDERAL	P	07	3	201924	201901	651.12
E0302	PROFESOR DE ENSEÑANZA SECUNDARIA EN EL DISTRITO FEDERAL	P	07	7	201924	201901	1,282.48
E0302	PROFESOR DE ENSEÑANZA SECUNDARIA EN EL DISTRITO FEDERAL	P	07	9	201924	201901	1,978.96
E0302	PROFESOR DE ENSEÑANZA SECUNDARIA EN EL DISTRITO FEDERAL	P	07	9	201824	201801	1,894.64



SERVICIOS EDUCATIVOS DE QUINTANA ROO
EJERCICIO FISCAL 2021



GOBIERNO DEL ESTADO DE QUINTANA ROO Tributación Administrada Organismo Descentralizado							
CATEGORIA	DESCRIPCION	PERIODE	CONCEPT	NIVEL_SUELDO	QNA_FIN	QNA_M	IMPORTE MENSUAL
A		D	O	O			
E0362	PROFESOR DE ENSEÑANZA SECUNDARIA EN EL DISTRITO FEDERAL	P	07	8	201624	201801	1,520.36
E0362	PROFESOR DE ENSEÑANZA SECUNDARIA EN EL DISTRITO FEDERAL	P	07	4	201624	201801	686.24
E0362	PROFESOR DE ENSEÑANZA SECUNDARIA EN EL DISTRITO FEDERAL	P	07	7	201624	201801	1,227.76
E0362	PROFESOR DE ENSEÑANZA SECUNDARIA EN EL DISTRITO FEDERAL	P	07	3	201624	201801	627.64
E0362	PROFESOR DE ENSEÑANZA SECUNDARIA EN EL DISTRITO FEDERAL	P	07	5	201624	201801	901.76
E0362	PROFESOR DE ENSEÑANZA SECUNDARIA EN EL DISTRITO FEDERAL	P	07	9	201724	201701	1,814.78
E0362	PROFESOR DE ENSEÑANZA SECUNDARIA EN EL DISTRITO FEDERAL	P	07	7	201724	201701	1,176.01
E0362	PROFESOR DE ENSEÑANZA SECUNDARIA EN EL DISTRITO FEDERAL	P	07	5	201724	201701	862.76
E0362	PROFESOR DE ENSEÑANZA SECUNDARIA EN EL DISTRITO FEDERAL	P	07	8	201724	201701	1,459.28
E0362	PROFESOR DE ENSEÑANZA SECUNDARIA EN EL DISTRITO FEDERAL	P	07	3	201724	201701	505.39
E0362	PROFESOR DE ENSEÑANZA SECUNDARIA EN EL DISTRITO FEDERAL	P	07	4	201724	201701	692.60
E0362	PROFESOR DE ENSEÑANZA SECUNDARIA EN EL DISTRITO FEDERAL	P	07	8	201624	201801	1,407.03
E0362	PROFESOR DE ENSEÑANZA SECUNDARIA EN EL DISTRITO FEDERAL	P	07	4	201624	201801	644.34
E0362	PROFESOR DE ENSEÑANZA SECUNDARIA EN EL DISTRITO FEDERAL	P	07	1	201624	201801	482.30
E0362	PROFESOR DE ENSEÑANZA SECUNDARIA EN EL DISTRITO FEDERAL	P	07	5	201624	201801	634.54
E0362	PROFESOR DE ENSEÑANZA SECUNDARIA EN EL DISTRITO FEDERAL	P	07	7	201624	201801	1,136.26
E0362	PROFESOR DE ENSEÑANZA SECUNDARIA EN EL DISTRITO FEDERAL	P	07	0	201624	201801	1,753.41
E0362	PROFESOR DE ENSEÑANZA SECUNDARIA EN EL DISTRITO FEDERAL	P	07	0	201424	201401	1,685.97
E0362	PROFESOR DE ENSEÑANZA SECUNDARIA EN EL DISTRITO FEDERAL	P	07	7	201424	201401	1,662.54
E0362	PROFESOR DE ENSEÑANZA SECUNDARIA EN EL DISTRITO FEDERAL	P	07	5	201424	201401	802.44
E0362	PROFESOR DE ENSEÑANZA SECUNDARIA EN EL DISTRITO FEDERAL	P	07	0	201424	201401	1,352.91
E0362	PROFESOR DE ENSEÑANZA SECUNDARIA EN EL DISTRITO FEDERAL	P	07	3	201424	201401	499.62
E0362	PROFESOR DE ENSEÑANZA SECUNDARIA EN EL DISTRITO FEDERAL	P	07	4	201424	201401	619.66
E0362	PROFESOR DE ENSEÑANZA SECUNDARIA EN EL DISTRITO FEDERAL	P	07	4	201324	201301	594.30
E0362	PROFESOR DE ENSEÑANZA SECUNDARIA EN EL DISTRITO FEDERAL	P	07	7	201324	201301	1,046.00
E0362	PROFESOR DE ENSEÑANZA SECUNDARIA EN EL DISTRITO FEDERAL	P	07	6	201324	201301	1,817.34
E0362	PROFESOR DE ENSEÑANZA SECUNDARIA EN EL DISTRITO FEDERAL	P	07	3	201324	201301	460.56
E0362	PROFESOR DE ENSEÑANZA SECUNDARIA EN EL DISTRITO FEDERAL	P	07	5	201324	201301	759.73
E0362	PROFESOR DE ENSEÑANZA SECUNDARIA EN EL DISTRITO FEDERAL	P	07	8	201324	201301	1,297.76
E0362	PROFESOR DE ENSEÑANZA SECUNDARIA EN EL DISTRITO FEDERAL	P	07	8	201224	201201	1,264.85
E0362	PROFESOR DE ENSEÑANZA SECUNDARIA EN EL DISTRITO FEDERAL	P	07	3	201224	201201	432.02
E0362	PROFESOR DE ENSEÑANZA SECUNDARIA EN EL DISTRITO FEDERAL	P	07	5	201224	201201	736.35
E0362	PROFESOR DE ENSEÑANZA SECUNDARIA EN EL DISTRITO FEDERAL	P	07	9	201224	201201	1,561.31
E0362	PROFESOR DE ENSEÑANZA SECUNDARIA EN EL DISTRITO FEDERAL	P	07	4	201224	201201	570.67
E0362	PROFESOR DE ENSEÑANZA SECUNDARIA EN EL DISTRITO FEDERAL	P	07	7	201224	201201	1,005.28
E0362	PROFESOR DE ENSEÑANZA SECUNDARIA EN EL DISTRITO FEDERAL	P	07	7	201124	201101	964.30
E0362	PROFESOR DE ENSEÑANZA SECUNDARIA EN EL DISTRITO FEDERAL	P	07	3	201124	201101	414.41
E0362	PROFESOR DE ENSEÑANZA SECUNDARIA EN EL DISTRITO FEDERAL	P	07	8	201124	201101	1,194.10
E0362	PROFESOR DE ENSEÑANZA SECUNDARIA EN EL DISTRITO FEDERAL	P	07	4	201124	201101	546.83
E0362	PROFESOR DE ENSEÑANZA SECUNDARIA EN EL DISTRITO FEDERAL	P	07	5	201124	201101	708.25
E0362	PROFESOR DE ENSEÑANZA SECUNDARIA EN EL DISTRITO FEDERAL	P	07	9	201124	201101	1,488.97
E0362	PROFESOR DE ENSEÑANZA SECUNDARIA EN EL DISTRITO FEDERAL	P	38	3	999999	202001	7.75
E0362	PROFESOR DE ENSEÑANZA SECUNDARIA EN EL DISTRITO FEDERAL	P	38	3	201924	201901	6.10
E0362	PROFESOR DE ENSEÑANZA SECUNDARIA EN EL DISTRITO FEDERAL	P	38	3	201824	201801	4.17
E0362	PROFESOR DE ENSEÑANZA SECUNDARIA EN EL DISTRITO FEDERAL	P	38	3	201224	199610	1.75
E0362	PROFESOR DE ENSEÑANZA SECUNDARIA EN EL DISTRITO FEDERAL	P	38	3	999999	202001	15.28
E0362	PROFESOR DE ENSEÑANZA SECUNDARIA EN EL DISTRITO FEDERAL	P	39	3	201624	201601	13.88
E0362	PROFESOR DE ENSEÑANZA SECUNDARIA EN EL DISTRITO FEDERAL	P	39	3	201624	201801	11.66
E0362	PROFESOR DE ENSEÑANZA SECUNDARIA EN EL DISTRITO FEDERAL	P	39	3	201724	201701	9.07
E0362	PROFESOR DE ENSEÑANZA SECUNDARIA EN EL DISTRITO FEDERAL	P	39	3	201624	201601	7.87
E0362	PROFESOR DE ENSEÑANZA SECUNDARIA EN EL DISTRITO FEDERAL	P	39	3	201624	201901	6.22
E0362	PROFESOR DE ENSEÑANZA SECUNDARIA EN EL DISTRITO FEDERAL	P	39	3	201424	201301	4.47
E0362	PROFESOR DE ENSEÑANZA SECUNDARIA EN EL DISTRITO FEDERAL	P	39	3	201224	199610	2.06
E0362	PROFESOR DE ENSEÑANZA SECUNDARIA EN EL DISTRITO FEDERAL	P	41	3	999999	201301	102.00
E0362	PROFESOR DE ENSEÑANZA SECUNDARIA EN EL DISTRITO FEDERAL	P	41	3	201224	201201	96.00
E0362	PROFESOR DE ENSEÑANZA SECUNDARIA EN EL DISTRITO FEDERAL	P	41	3	201124	201101	94.00
E0362	PROFESOR DE ENSEÑANZA SECUNDARIA EN EL DISTRITO FEDERAL	P	44	3	999999	201901	6.57
E0362	PROFESOR DE ENSEÑANZA SECUNDARIA EN EL DISTRITO FEDERAL	P	44	3	201624	201301	4.67
E0362	PROFESOR DE ENSEÑANZA SECUNDARIA EN EL DISTRITO FEDERAL	P	44	3	201224	199610	2.15
E0362	PROFESOR DE ENSEÑANZA SECUNDARIA EN EL DISTRITO FEDERAL	D	56	1	999999	199401	-
E0362	PROFESOR DE ENSEÑANZA SECUNDARIA EN EL DISTRITO FEDERAL	D	58	3	999999	199401	-
E0362	PROFESOR DE ENSEÑANZA SECUNDARIA EN EL DISTRITO FEDERAL	D	58	2	999999	199401	-
E0362	PROFESOR DE ENSEÑANZA SECUNDARIA EN EL DISTRITO FEDERAL	D	93	3	999999	201217	-
E0362	PROFESOR DE ENSEÑANZA SECUNDARIA EN EL DISTRITO FEDERAL	D	93	1	999999	201217	-
E0362	PROFESOR DE ENSEÑANZA SECUNDARIA EN EL DISTRITO FEDERAL	D	93	2	999999	201217	-
E0362	PROFESOR DE ENSEÑANZA SECUNDARIA EN EL DISTRITO FEDERAL	P	09	3	999999	200010	11.11
E0362	PROFESOR DE ENSEÑANZA SECUNDARIA EN EL DISTRITO FEDERAL	P	DC	3	999999	199610	33.22



SERVICIOS EDUCATIVOS DE QUINTANA ROO
EJERCICIO FISCAL 2021



GOBIERNO DEL ESTADO DE QUINTANA ROO							
Tamborán Administrativa							
Organización Descentralizada							
CATEGORIA	DESCRIPCION	PERCEN	CONCEPT	NIVEL_SUELDO	GNA_FIN	GNA_00	IMPORTE
A		D	D	D			MESES
E0362	PROFESOR DE ENSEÑANZA SECUNDARIA EN EL DISTRITO FEDERAL	P	DC	7	999999	199910	33.22
E0362	PROFESOR DE ENSEÑANZA SECUNDARIA EN EL DISTRITO FEDERAL	P	DC	8	999999	199910	33.22
E0362	PROFESOR DE ENSEÑANZA SECUNDARIA EN EL DISTRITO FEDERAL	P	DC	9	999999	199910	33.22
E0362	PROFESOR DE ENSEÑANZA SECUNDARIA EN EL DISTRITO FEDERAL	P	DC	5	999999	199910	33.22
E0362	PROFESOR DE ENSEÑANZA SECUNDARIA EN EL DISTRITO FEDERAL	P	DC	8	999999	199910	33.22
E0362	PROFESOR DE ENSEÑANZA SECUNDARIA EN EL DISTRITO FEDERAL	P	DC	4	999999	199910	33.22
E0362	PROFESOR DE ENSEÑANZA SECUNDARIA EN EL DISTRITO FEDERAL	P	DO	3	999999	199910	3.45
E0362	PROFESOR DE ENSEÑANZA SECUNDARIA EN EL DISTRITO FEDERAL	P	E2	3	999999	199401	0.30
E0362	PROFESOR DE ENSEÑANZA SECUNDARIA EN EL DISTRITO FEDERAL	P	E9	3	999999	199910	16.40
E0362	PROFESOR DE ENSEÑANZA SECUNDARIA EN EL DISTRITO FEDERAL	P	EA	3	999999	199910	16.60
E0362	PROFESOR DE ENSEÑANZA SECUNDARIA EN EL DISTRITO FEDERAL	P	EB	3	999999	199910	16.82
E0362	PROFESOR DE ENSEÑANZA SECUNDARIA EN EL DISTRITO FEDERAL	P	EC	3	999999	199910	16.20
E0362	PROFESOR DE ENSEÑANZA SECUNDARIA EN EL DISTRITO FEDERAL	P	ED	3	999999	199910	16.55
E0362	PROFESOR DE ENSEÑANZA SECUNDARIA EN EL DISTRITO FEDERAL	P	EE	3	999999	199910	20.00
E0362	PROFESOR DE ENSEÑANZA SECUNDARIA EN EL DISTRITO FEDERAL	P	GA	3	999999	199723	77.00
E0362	PROFESOR DE ENSEÑANZA SECUNDARIA EN EL DISTRITO FEDERAL	P	GE	3	201923	201923	1,320.00
E0362	PROFESOR DE ENSEÑANZA SECUNDARIA EN EL DISTRITO FEDERAL	P	GE	3	201823	201823	1,320.00
E0362	PROFESOR DE ENSEÑANZA SECUNDARIA EN EL DISTRITO FEDERAL	P	GE	3	201723	201723	1,320.00
E0362	PROFESOR DE ENSEÑANZA SECUNDARIA EN EL DISTRITO FEDERAL	P	GE	3	201623	201623	1,320.00
E0362	PROFESOR DE ENSEÑANZA SECUNDARIA EN EL DISTRITO FEDERAL	P	GE	3	201523	201523	1,320.00
E0362	PROFESOR DE ENSEÑANZA SECUNDARIA EN EL DISTRITO FEDERAL	P	GE	3	201424	201424	1,320.00
E0362	PROFESOR DE ENSEÑANZA SECUNDARIA EN EL DISTRITO FEDERAL	P	GE	3	201324	201324	1,319.88
E0362	PROFESOR DE ENSEÑANZA SECUNDARIA EN EL DISTRITO FEDERAL	P	GE	3	201224	201224	1,348.00
E0362	PROFESOR DE ENSEÑANZA SECUNDARIA EN EL DISTRITO FEDERAL	P	GE	3	201124	201124	1,232.70
E0362	PROFESOR DE ENSEÑANZA SECUNDARIA EN EL DISTRITO FEDERAL	P	MA	3	999999	199910	2.85
E0362	PROFESOR DE ENSEÑANZA SECUNDARIA EN EL DISTRITO FEDERAL	P	Q1	3	999999	199910	1.70
E0362	PROFESOR DE ENSEÑANZA SECUNDARIA EN EL DISTRITO FEDERAL	P	Q2	3	999999	199910	2.15
E0362	PROFESOR DE ENSEÑANZA SECUNDARIA EN EL DISTRITO FEDERAL	P	Q3	3	999999	199910	3.10
E0362	PROFESOR DE ENSEÑANZA SECUNDARIA EN EL DISTRITO FEDERAL	P	Q4	3	999999	199910	4.15
E0362	PROFESOR DE ENSEÑANZA SECUNDARIA EN EL DISTRITO FEDERAL	P	Q5	3	999999	199910	5.30
E0362	PROFESOR DE ENSEÑANZA SECUNDARIA EN EL DISTRITO FEDERAL	P	RA	3	999999	199910	0.10
E0362	PROFESOR DE ENSEÑANZA SECUNDARIA EN EL DISTRITO FEDERAL	P	SC	3	999999	199401	-
E0362	PROFESOR DE ENSEÑANZA SECUNDARIA EN EL DISTRITO FEDERAL	D	ST	3	999999	201409	-
E0362	PROFESOR DE ENSEÑANZA SECUNDARIA EN EL DISTRITO FEDERAL	D	ST	2	999999	201409	-
E0362	PROFESOR DE ENSEÑANZA SECUNDARIA EN EL DISTRITO FEDERAL	D	ST	1	999999	201409	-
E0362	PROFESOR DE ENSEÑANZA SECUNDARIA EN EL DISTRITO FEDERAL	P	T3	3	999999	199910	1.30
E0362	PROFESOR DE ENSEÑANZA SECUNDARIA EN EL DISTRITO FEDERAL	P	VA	3	999999	201201	74.44
E0362	PROFESOR DE ENSEÑANZA SECUNDARIA EN EL DISTRITO FEDERAL	P	VA	3	201124	201101	66.93
E0363	PROFESOR DE ENSEÑANZA SECUNDARIA FORANEA	P	07	4	999999	202001	801.50
E0363	PROFESOR DE ENSEÑANZA SECUNDARIA FORANEA	P	07	7	999999	202001	1,417.94
E0363	PROFESOR DE ENSEÑANZA SECUNDARIA FORANEA	P	07	3	999999	202001	569.82
E0363	PROFESOR DE ENSEÑANZA SECUNDARIA FORANEA	P	07	5	999999	202001	1,074.25
E0363	PROFESOR DE ENSEÑANZA SECUNDARIA FORANEA	P	07	8	999999	202001	1,614.85
E0363	PROFESOR DE ENSEÑANZA SECUNDARIA FORANEA	P	07	9	999999	202001	2,323.00
E0363	PROFESOR DE ENSEÑANZA SECUNDARIA FORANEA	P	07	5	201924	201901	1,038.96
E0363	PROFESOR DE ENSEÑANZA SECUNDARIA FORANEA	P	07	4	201924	201901	775.22
E0363	PROFESOR DE ENSEÑANZA SECUNDARIA FORANEA	P	07	3	201924	201901	570.42
E0363	PROFESOR DE ENSEÑANZA SECUNDARIA FORANEA	P	07	7	201924	201901	1,371.32
E0363	PROFESOR DE ENSEÑANZA SECUNDARIA FORANEA	P	07	9	201924	201901	2,248.05
E0363	PROFESOR DE ENSEÑANZA SECUNDARIA FORANEA	P	07	8	201924	201901	1,795.18
E0363	PROFESOR DE ENSEÑANZA SECUNDARIA FORANEA	P	07	7	201924	201901	1,312.90
E0363	PROFESOR DE ENSEÑANZA SECUNDARIA FORANEA	P	07	9	201824	201801	2,193.96
E0363	PROFESOR DE ENSEÑANZA SECUNDARIA FORANEA	P	07	3	201824	201801	546.12
E0363	PROFESOR DE ENSEÑANZA SECUNDARIA FORANEA	P	07	8	201624	201801	1,690.40
E0363	PROFESOR DE ENSEÑANZA SECUNDARIA FORANEA	P	07	4	201624	201801	742.15
E0363	PROFESOR DE ENSEÑANZA SECUNDARIA FORANEA	P	07	5	201624	201801	994.70
E0363	PROFESOR DE ENSEÑANZA SECUNDARIA FORANEA	P	07	3	201724	201701	623.26
E0363	PROFESOR DE ENSEÑANZA SECUNDARIA FORANEA	P	07	5	201724	201701	952.76
E0363	PROFESOR DE ENSEÑANZA SECUNDARIA FORANEA	P	07	9	201724	201701	2,060.31
E0363	PROFESOR DE ENSEÑANZA SECUNDARIA FORANEA	P	07	7	201724	201701	1,257.57
E0363	PROFESOR DE ENSEÑANZA SECUNDARIA FORANEA	P	07	4	201724	201701	710.90
E0363	PROFESOR DE ENSEÑANZA SECUNDARIA FORANEA	P	07	6	201724	201701	1,806.57
E0363	PROFESOR DE ENSEÑANZA SECUNDARIA FORANEA	P	07	9	201624	201801	1,900.64
E0363	PROFESOR DE ENSEÑANZA SECUNDARIA FORANEA	P	07	3	201624	201801	505.40
E0363	PROFESOR DE ENSEÑANZA SECUNDARIA FORANEA	P	07	4	201624	201801	688.88
E0363	PROFESOR DE ENSEÑANZA SECUNDARIA FORANEA	P	07	5	201624	201801	920.56
E0363	PROFESOR DE ENSEÑANZA SECUNDARIA FORANEA	P	07	7	201624	201801	1,215.04



SERVICIOS EDUCATIVOS DE QUINTANA ROO
EJERCICIO FISCAL 2021



GOBIERNO DEL ESTADO DE QUINTANA ROO Tabla de Autorizado Organismos Descentralizados							
CATEGORIA	DESCRIPCION	PERIODO	CONCEPTO	NIVEL_SUELDO	DNA_FIN	DNA_INI	IMPORTE MENSUAL
E0363	PROFESOR DE ENSEÑANZA SECUNDARIA FORANEA	P	07	8	201624	201501	1,955.54
E0363	PROFESOR DE ENSEÑANZA SECUNDARIA FORANEA	P	07	3	201524	201501	488.29
E0363	PROFESOR DE ENSEÑANZA SECUNDARIA FORANEA	P	07	5	201524	201501	868.42
E0363	PROFESOR DE ENSEÑANZA SECUNDARIA FORANEA	P	07	4	201524	201501	963.82
E0363	PROFESOR DE ENSEÑANZA SECUNDARIA FORANEA	P	07	9	201524	201501	1,953.32
E0363	PROFESOR DE ENSEÑANZA SECUNDARIA FORANEA	P	07	8	201524	201501	1,502.64
E0363	PROFESOR DE ENSEÑANZA SECUNDARIA FORANEA	P	07	7	201524	201501	1,173.95
E0363	PROFESOR DE ENSEÑANZA SECUNDARIA FORANEA	P	07	3	201424	201401	469.51
E0363	PROFESOR DE ENSEÑANZA SECUNDARIA FORANEA	P	07	4	201424	201401	638.10
E0363	PROFESOR DE ENSEÑANZA SECUNDARIA FORANEA	P	07	5	201424	201401	855.21
E0363	PROFESOR DE ENSEÑANZA SECUNDARIA FORANEA	P	07	6	201424	201401	1,144.75
E0363	PROFESOR DE ENSEÑANZA SECUNDARIA FORANEA	P	07	8	201424	201401	1,849.30
E0363	PROFESOR DE ENSEÑANZA SECUNDARIA FORANEA	P	07	7	201424	201401	1,128.80
E0363	PROFESOR DE ENSEÑANZA SECUNDARIA FORANEA	P	07	6	201324	201301	1,385.85
E0363	PROFESOR DE ENSEÑANZA SECUNDARIA FORANEA	P	07	4	201324	201301	812.09
E0363	PROFESOR DE ENSEÑANZA SECUNDARIA FORANEA	P	07	7	201324	201301	1,082.76
E0363	PROFESOR DE ENSEÑANZA SECUNDARIA FORANEA	P	07	3	201324	201301	450.37
E0363	PROFESOR DE ENSEÑANZA SECUNDARIA FORANEA	P	07	5	201324	201301	820.36
E0363	PROFESOR DE ENSEÑANZA SECUNDARIA FORANEA	P	07	6	201324	201301	1,173.96
E0363	PROFESOR DE ENSEÑANZA SECUNDARIA FORANEA	P	07	7	201224	201201	1,008.64
E0363	PROFESOR DE ENSEÑANZA SECUNDARIA FORANEA	P	07	9	201224	201201	1,701.84
E0363	PROFESOR DE ENSEÑANZA SECUNDARIA FORANEA	P	07	3	201224	201201	432.01
E0363	PROFESOR DE ENSEÑANZA SECUNDARIA FORANEA	P	07	5	201224	201201	766.91
E0363	PROFESOR DE ENSEÑANZA SECUNDARIA FORANEA	P	07	8	201224	201201	1,329.35
E0363	PROFESOR DE ENSEÑANZA SECUNDARIA FORANEA	P	07	4	201224	201201	587.14
E0363	PROFESOR DE ENSEÑANZA SECUNDARIA FORANEA	P	07	5	201124	201101	754.83
E0363	PROFESOR DE ENSEÑANZA SECUNDARIA FORANEA	P	07	9	201124	201101	1,632.27
E0363	PROFESOR DE ENSEÑANZA SECUNDARIA FORANEA	P	07	7	201124	201101	995.30
E0363	PROFESOR DE ENSEÑANZA SECUNDARIA FORANEA	P	07	4	201124	201101	583.20
E0363	PROFESOR DE ENSEÑANZA SECUNDARIA FORANEA	P	07	3	201124	201101	414.40
E0363	PROFESOR DE ENSEÑANZA SECUNDARIA FORANEA	P	07	8	201124	201101	1,275.10
E0363	PROFESOR DE ENSEÑANZA SECUNDARIA FORANEA	P	38	3	999999	202001	7.78
E0363	PROFESOR DE ENSEÑANZA SECUNDARIA FORANEA	P	38	3	201624	201901	6.18
E0363	PROFESOR DE ENSEÑANZA SECUNDARIA FORANEA	P	38	3	201624	201301	4.17
E0363	PROFESOR DE ENSEÑANZA SECUNDARIA FORANEA	P	38	3	201224	199610	1.75
E0363	PROFESOR DE ENSEÑANZA SECUNDARIA FORANEA	P	30	3	999999	202001	15.26
E0363	PROFESOR DE ENSEÑANZA SECUNDARIA FORANEA	P	39	3	201624	201901	13.66
E0363	PROFESOR DE ENSEÑANZA SECUNDARIA FORANEA	P	39	3	201624	201801	11.68
E0363	PROFESOR DE ENSEÑANZA SECUNDARIA FORANEA	P	39	3	201724	201701	9.88
E0363	PROFESOR DE ENSEÑANZA SECUNDARIA FORANEA	P	38	3	201624	201601	7.85
E0363	PROFESOR DE ENSEÑANZA SECUNDARIA FORANEA	P	38	3	201524	201501	6.22
E0363	PROFESOR DE ENSEÑANZA SECUNDARIA FORANEA	P	39	3	201424	201301	4.47
E0363	PROFESOR DE ENSEÑANZA SECUNDARIA FORANEA	P	39	3	201224	199610	2.05
E0363	PROFESOR DE ENSEÑANZA SECUNDARIA FORANEA	P	41	3	999999	201301	102.00
E0363	PROFESOR DE ENSEÑANZA SECUNDARIA FORANEA	P	41	3	201224	201201	50.00
E0363	PROFESOR DE ENSEÑANZA SECUNDARIA FORANEA	P	41	3	201124	201101	94.00
E0363	PROFESOR DE ENSEÑANZA SECUNDARIA FORANEA	P	44	3	999999	201501	6.57
E0363	PROFESOR DE ENSEÑANZA SECUNDARIA FORANEA	P	44	3	201624	201301	4.57
E0363	PROFESOR DE ENSEÑANZA SECUNDARIA FORANEA	P	44	3	201224	199610	2.15
E0363	PROFESOR DE ENSEÑANZA SECUNDARIA FORANEA	D	58	3	999999	199401	-
E0363	PROFESOR DE ENSEÑANZA SECUNDARIA FORANEA	D	58	1	999999	199401	-
E0363	PROFESOR DE ENSEÑANZA SECUNDARIA FORANEA	D	58	2	999999	199401	-
E0363	PROFESOR DE ENSEÑANZA SECUNDARIA FORANEA	D	93	2	999999	201217	-
E0363	PROFESOR DE ENSEÑANZA SECUNDARIA FORANEA	D	93	3	999999	201217	-
E0363	PROFESOR DE ENSEÑANZA SECUNDARIA FORANEA	D	93	1	999999	201217	-
E0363	PROFESOR DE ENSEÑANZA SECUNDARIA FORANEA	P	DO	3	999999	200010	11.11
E0363	PROFESOR DE ENSEÑANZA SECUNDARIA FORANEA	P	DC	5	999999	199910	33.22
E0363	PROFESOR DE ENSEÑANZA SECUNDARIA FORANEA	P	DC	6	999999	199910	33.22
E0363	PROFESOR DE ENSEÑANZA SECUNDARIA FORANEA	P	DC	7	999999	199910	33.22
E0363	PROFESOR DE ENSEÑANZA SECUNDARIA FORANEA	P	DC	3	999999	199910	33.22
E0363	PROFESOR DE ENSEÑANZA SECUNDARIA FORANEA	P	DC	4	999999	199910	33.22
E0363	PROFESOR DE ENSEÑANZA SECUNDARIA FORANEA	P	DC	8	999999	199910	33.22
E0363	PROFESOR DE ENSEÑANZA SECUNDARIA FORANEA	P	DC	6	999999	199910	33.22
E0363	PROFESOR DE ENSEÑANZA SECUNDARIA FORANEA	P	DO	3	999999	199910	3.45
E0363	PROFESOR DE ENSEÑANZA SECUNDARIA FORANEA	P	E2	3	999999	199401	0.30
E0363	PROFESOR DE ENSEÑANZA SECUNDARIA FORANEA	P	E9	3	999999	199610	18.40
E0363	PROFESOR DE ENSEÑANZA SECUNDARIA FORANEA	P	EA	3	999999	199610	18.80



SERVICIOS EDUCATIVOS DE QUINTANA ROO
EJERCICIO FISCAL 2021



GOBIERNO DEL ESTADO DE QUINTANA ROO Tributación Autorizada Organismo Descentralizado							
CATEGORÍA	DESCRIPCIÓN	PERCIBE	CONCEPTO	NIVEL SUBLID	QNA_FIN	QNA_INI	IMPORTE MENSUAL
A		D	Q	O			
E0360	PROFESOR DE ENSEÑANZA SECUNDARIA FORANEA	P	EB	3	909999	199610	18.85
E0361	PROFESOR DE ENSEÑANZA SECUNDARIA FORANEA	P	EC	3	909999	199610	19.20
E0362	PROFESOR DE ENSEÑANZA SECUNDARIA FORANEA	P	ED	3	909999	199610	19.55
E0363	PROFESOR DE ENSEÑANZA SECUNDARIA FORANEA	P	EE	3	909999	199610	20.00
E0364	PROFESOR DE ENSEÑANZA SECUNDARIA FORANEA	P	GA	3	999999	199723	77.00
E0365	PROFESOR DE ENSEÑANZA SECUNDARIA FORANEA	P	GE	3	201923	201923	1,320.00
E0366	PROFESOR DE ENSEÑANZA SECUNDARIA FORANEA	P	GE	3	201823	201823	1,300.00
E0367	PROFESOR DE ENSEÑANZA SECUNDARIA FORANEA	P	GE	3	201723	201723	1,360.00
E0368	PROFESOR DE ENSEÑANZA SECUNDARIA FORANEA	P	GE	3	201623	201623	1,320.00
E0369	PROFESOR DE ENSEÑANZA SECUNDARIA FORANEA	P	GE	3	201523	201523	1,320.00
E0370	PROFESOR DE ENSEÑANZA SECUNDARIA FORANEA	P	GE	3	201424	201424	1,320.00
E0371	PROFESOR DE ENSEÑANZA SECUNDARIA FORANEA	P	GE	3	201324	201324	1,319.88
E0372	PROFESOR DE ENSEÑANZA SECUNDARIA FORANEA	P	GE	3	201224	201224	1,319.88
E0373	PROFESOR DE ENSEÑANZA SECUNDARIA FORANEA	P	GE	3	201124	201124	1,282.70
E0374	PROFESOR DE ENSEÑANZA SECUNDARIA FORANEA	P	MA	3	999999	199610	2.85
E0375	PROFESOR DE ENSEÑANZA SECUNDARIA FORANEA	P	Q1	3	999999	199610	1.70
E0376	PROFESOR DE ENSEÑANZA SECUNDARIA FORANEA	P	Q2	3	999999	199610	2.15
E0377	PROFESOR DE ENSEÑANZA SECUNDARIA FORANEA	P	Q3	3	999999	199610	3.10
E0378	PROFESOR DE ENSEÑANZA SECUNDARIA FORANEA	P	Q4	3	999999	199610	4.15
E0379	PROFESOR DE ENSEÑANZA SECUNDARIA FORANEA	P	Q5	3	999999	199610	5.30
E0380	PROFESOR DE ENSEÑANZA SECUNDARIA FORANEA	P	RA	3	909999	199610	0.10
E0381	PROFESOR DE ENSEÑANZA SECUNDARIA FORANEA	P	SC	3	909999	199401	-
E0382	PROFESOR DE ENSEÑANZA SECUNDARIA FORANEA	D	ST	2	909999	201406	-
E0383	PROFESOR DE ENSEÑANZA SECUNDARIA FORANEA	D	ST	3	909999	201406	-
E0384	PROFESOR DE ENSEÑANZA SECUNDARIA FORANEA	D	ST	1	909999	201406	-
E0385	PROFESOR DE ENSEÑANZA SECUNDARIA FORANEA	P	T3	3	909999	199610	1.20
E0386	PROFESOR DE ENSEÑANZA SECUNDARIA FORANEA	P	VA	3	909999	201201	74.64
E0387	PROFESOR DE ENSEÑANZA SECUNDARIA FORANEA	P	VA	3	201124	201101	66.03
E0388	PROFESOR DE ENSEÑANZA SECUNDARIA FORANEA	P	07	4	999999	202001	801.58
E0389	PROFESOR DE ADIESTRAMIENTO DE SECUNDARIA FORANEO	P	07	5	999999	202001	1,074.28
E0390	PROFESOR DE ADIESTRAMIENTO DE SECUNDARIA FORANEO	P	07	9	999999	202001	2,323.06
E0391	PROFESOR DE ADIESTRAMIENTO DE SECUNDARIA FORANEO	P	07	3	909999	202001	589.62
E0392	PROFESOR DE ADIESTRAMIENTO DE SECUNDARIA FORANEO	P	07	7	999999	202001	1,417.94
E0393	PROFESOR DE ADIESTRAMIENTO DE SECUNDARIA FORANEO	P	07	8	999999	202001	1,814.86
E0394	PROFESOR DE ADIESTRAMIENTO DE SECUNDARIA FORANEO	P	07	3	201924	201901	570.42
E0395	PROFESOR DE ADIESTRAMIENTO DE SECUNDARIA FORANEO	P	07	7	201924	201901	1,371.32
E0396	PROFESOR DE ADIESTRAMIENTO DE SECUNDARIA FORANEO	P	07	4	201924	201901	775.22
E0397	PROFESOR DE ADIESTRAMIENTO DE SECUNDARIA FORANEO	P	07	5	201924	201901	1,038.95
E0398	PROFESOR DE ADIESTRAMIENTO DE SECUNDARIA FORANEO	P	07	9	201924	201901	2,246.88
E0399	PROFESOR DE ADIESTRAMIENTO DE SECUNDARIA FORANEO	P	07	8	201924	201901	1,755.18
E0400	PROFESOR DE ADIESTRAMIENTO DE SECUNDARIA FORANEO	P	07	8	201824	201801	1,880.40
E0401	PROFESOR DE ADIESTRAMIENTO DE SECUNDARIA FORANEO	P	07	7	201824	201801	1,312.00
E0402	PROFESOR DE ADIESTRAMIENTO DE SECUNDARIA FORANEO	P	07	7	201824	201801	894.70
E0403	PROFESOR DE ADIESTRAMIENTO DE SECUNDARIA FORANEO	P	07	4	201824	201801	742.18
E0404	PROFESOR DE ADIESTRAMIENTO DE SECUNDARIA FORANEO	P	07	3	201824	201801	546.12
E0405	PROFESOR DE ADIESTRAMIENTO DE SECUNDARIA FORANEO	P	07	9	201824	201801	2,150.96
E0406	PROFESOR DE ADIESTRAMIENTO DE SECUNDARIA FORANEO	P	07	4	201724	201701	710.90
E0407	PROFESOR DE ADIESTRAMIENTO DE SECUNDARIA FORANEO	P	07	5	201724	201701	962.78
E0408	PROFESOR DE ADIESTRAMIENTO DE SECUNDARIA FORANEO	P	07	7	201724	201701	1,257.57
E0409	PROFESOR DE ADIESTRAMIENTO DE SECUNDARIA FORANEO	P	07	9	201724	201701	2,060.31
E0410	PROFESOR DE ADIESTRAMIENTO DE SECUNDARIA FORANEO	P	07	8	201724	201701	1,609.57
E0411	PROFESOR DE ADIESTRAMIENTO DE SECUNDARIA FORANEO	P	07	3	201724	201701	523.09
E0412	PROFESOR DE ADIESTRAMIENTO DE SECUNDARIA FORANEO	P	07	4	201624	201601	696.86
E0413	PROFESOR DE ADIESTRAMIENTO DE SECUNDARIA FORANEO	P	07	5	201624	201601	929.56
E0414	PROFESOR DE ADIESTRAMIENTO DE SECUNDARIA FORANEO	P	07	7	201624	201601	1,215.04
E0415	PROFESOR DE ADIESTRAMIENTO DE SECUNDARIA FORANEO	P	07	3	201624	201601	505.40
E0416	PROFESOR DE ADIESTRAMIENTO DE SECUNDARIA FORANEO	P	07	8	201524	201501	1,555.14
E0417	PROFESOR DE ADIESTRAMIENTO DE SECUNDARIA FORANEO	P	07	9	201524	201501	1,990.94
E0418	PROFESOR DE ADIESTRAMIENTO DE SECUNDARIA FORANEO	P	07	9	201524	201501	1,923.32
E0419	PROFESOR DE ADIESTRAMIENTO DE SECUNDARIA FORANEO	P	07	3	201524	201501	483.30
E0420	PROFESOR DE ADIESTRAMIENTO DE SECUNDARIA FORANEO	P	07	5	201524	201501	859.42
E0421	PROFESOR DE ADIESTRAMIENTO DE SECUNDARIA FORANEO	P	07	7	201524	201501	1,173.06
E0422	PROFESOR DE ADIESTRAMIENTO DE SECUNDARIA FORANEO	P	07	8	201524	201501	1,632.54
E0423	PROFESOR DE ADIESTRAMIENTO DE SECUNDARIA FORANEO	P	07	4	201524	201501	653.62
E0424	PROFESOR DE ADIESTRAMIENTO DE SECUNDARIA FORANEO	P	07	9	201424	201401	1,846.36
E0425	PROFESOR DE ADIESTRAMIENTO DE SECUNDARIA FORANEO	P	07	3	201424	201401	489.52
E0426	PROFESOR DE ADIESTRAMIENTO DE SECUNDARIA FORANEO	P	07	8	201424	201401	1,444.78
E0427	PROFESOR DE ADIESTRAMIENTO DE SECUNDARIA FORANEO	P	07	8	201424	201401	1,444.78



SERVICIOS EDUCATIVOS DE QUINTANA ROO
EJERCICIO FISCAL 2021



GOBIERNO DEL ESTADO DE QUINTANA ROO							
Ejército Avanzado							
Organismos Descentralizados							
CATEGORIA	DESCRIPCION	PERCDE	CONCEPT	NIVEL_BUJED	QNA_FIN	QNA_IME	IMPORTE MENSUAL
A		D	O	O			
E0365	PROFESOR DE ADIESTRAMIENTO DE SECUNDARIA FORANEO	P	07	4	201424	201401	638.10
E0365	PROFESOR DE ADIESTRAMIENTO DE SECUNDARIA FORANEO	P	07	7	201424	201401	1,128.80
E0365	PROFESOR DE ADIESTRAMIENTO DE SECUNDARIA FORANEO	P	07	5	201424	201401	855.21
E0365	PROFESOR DE ADIESTRAMIENTO DE SECUNDARIA FORANEO	P	07	3	201324	201301	450.38
E0365	PROFESOR DE ADIESTRAMIENTO DE SECUNDARIA FORANEO	P	07	9	201324	201301	1,775.98
E0365	PROFESOR DE ADIESTRAMIENTO DE SECUNDARIA FORANEO	P	07	5	201324	201301	825.35
E0365	PROFESOR DE ADIESTRAMIENTO DE SECUNDARIA FORANEO	P	07	7	201324	201301	1,052.78
E0365	PROFESOR DE ADIESTRAMIENTO DE SECUNDARIA FORANEO	P	07	4	201324	201301	812.09
E0365	PROFESOR DE ADIESTRAMIENTO DE SECUNDARIA FORANEO	P	07	6	201324	201301	1,386.65
E0365	PROFESOR DE ADIESTRAMIENTO DE SECUNDARIA FORANEO	P	07	4	201224	201201	597.14
E0365	PROFESOR DE ADIESTRAMIENTO DE SECUNDARIA FORANEO	P	07	9	201224	201201	1,701.64
E0365	PROFESOR DE ADIESTRAMIENTO DE SECUNDARIA FORANEO	P	07	7	201224	201201	1,038.64
E0365	PROFESOR DE ADIESTRAMIENTO DE SECUNDARIA FORANEO	P	07	8	201224	201201	1,529.25
E0365	PROFESOR DE ADIESTRAMIENTO DE SECUNDARIA FORANEO	P	07	5	201224	201201	786.61
E0365	PROFESOR DE ADIESTRAMIENTO DE SECUNDARIA FORANEO	P	07	3	201224	201201	402.02
E0365	PROFESOR DE ADIESTRAMIENTO DE SECUNDARIA FORANEO	P	07	4	201124	201101	563.20
E0365	PROFESOR DE ADIESTRAMIENTO DE SECUNDARIA FORANEO	P	07	5	201124	201101	764.83
E0365	PROFESOR DE ADIESTRAMIENTO DE SECUNDARIA FORANEO	P	07	7	201124	201101	906.30
E0365	PROFESOR DE ADIESTRAMIENTO DE SECUNDARIA FORANEO	P	07	8	201124	201101	1,275.16
E0365	PROFESOR DE ADIESTRAMIENTO DE SECUNDARIA FORANEO	P	07	3	201124	201101	414.41
E0365	PROFESOR DE ADIESTRAMIENTO DE SECUNDARIA FORANEO	P	07	9	201124	201101	1,632.27
E0365	PROFESOR DE ADIESTRAMIENTO DE SECUNDARIA FORANEO	P	38	3	999999	202001	7.78
E0365	PROFESOR DE ADIESTRAMIENTO DE SECUNDARIA FORANEO	P	38	3	201924	201901	5.18
E0365	PROFESOR DE ADIESTRAMIENTO DE SECUNDARIA FORANEO	P	38	5	201824	201801	4.17
E0365	PROFESOR DE ADIESTRAMIENTO DE SECUNDARIA FORANEO	P	38	3	201224	199610	1.75
E0365	PROFESOR DE ADIESTRAMIENTO DE SECUNDARIA FORANEO	P	39	3	999999	202001	15.20
E0365	PROFESOR DE ADIESTRAMIENTO DE SECUNDARIA FORANEO	P	39	3	201824	201801	13.68
E0365	PROFESOR DE ADIESTRAMIENTO DE SECUNDARIA FORANEO	P	39	3	201824	201801	11.90
E0365	PROFESOR DE ADIESTRAMIENTO DE SECUNDARIA FORANEO	P	39	3	201724	201701	8.88
E0365	PROFESOR DE ADIESTRAMIENTO DE SECUNDARIA FORANEO	P	39	3	201624	201601	7.86
E0365	PROFESOR DE ADIESTRAMIENTO DE SECUNDARIA FORANEO	P	39	3	201524	201501	6.22
E0365	PROFESOR DE ADIESTRAMIENTO DE SECUNDARIA FORANEO	P	39	3	201424	201401	4.47
E0365	PROFESOR DE ADIESTRAMIENTO DE SECUNDARIA FORANEO	P	39	3	201224	199610	2.05
E0365	PROFESOR DE ADIESTRAMIENTO DE SECUNDARIA FORANEO	P	41	3	999999	202001	102.00
E0365	PROFESOR DE ADIESTRAMIENTO DE SECUNDARIA FORANEO	P	41	3	201224	201201	90.00
E0365	PROFESOR DE ADIESTRAMIENTO DE SECUNDARIA FORANEO	P	41	3	201124	201101	94.00
E0365	PROFESOR DE ADIESTRAMIENTO DE SECUNDARIA FORANEO	P	44	3	999999	201901	5.57
E0365	PROFESOR DE ADIESTRAMIENTO DE SECUNDARIA FORANEO	P	44	3	201824	201801	4.57
E0365	PROFESOR DE ADIESTRAMIENTO DE SECUNDARIA FORANEO	P	44	3	201224	199610	2.15
E0365	PROFESOR DE ADIESTRAMIENTO DE SECUNDARIA FORANEO	D	98	3	999999	199401	-
E0365	PROFESOR DE ADIESTRAMIENTO DE SECUNDARIA FORANEO	D	98	1	999999	199401	-
E0365	PROFESOR DE ADIESTRAMIENTO DE SECUNDARIA FORANEO	D	98	2	999999	199401	-
E0365	PROFESOR DE ADIESTRAMIENTO DE SECUNDARIA FORANEO	D	93	1	999999	201217	-
E0365	PROFESOR DE ADIESTRAMIENTO DE SECUNDARIA FORANEO	D	93	2	999999	201217	-
E0365	PROFESOR DE ADIESTRAMIENTO DE SECUNDARIA FORANEO	D	93	3	999999	201217	-
E0365	PROFESOR DE ADIESTRAMIENTO DE SECUNDARIA FORANEO	P	08	3	999999	200010	11.11
E0365	PROFESOR DE ADIESTRAMIENTO DE SECUNDARIA FORANEO	P	DC	5	999999	199910	33.22
E0365	PROFESOR DE ADIESTRAMIENTO DE SECUNDARIA FORANEO	P	DC	9	999999	199910	33.22
E0365	PROFESOR DE ADIESTRAMIENTO DE SECUNDARIA FORANEO	P	DC	8	999999	199910	33.22
E0365	PROFESOR DE ADIESTRAMIENTO DE SECUNDARIA FORANEO	P	DC	4	999999	199910	33.22
E0365	PROFESOR DE ADIESTRAMIENTO DE SECUNDARIA FORANEO	P	DC	8	999999	199910	33.22
E0365	PROFESOR DE ADIESTRAMIENTO DE SECUNDARIA FORANEO	P	DC	7	999999	199910	33.22
E0365	PROFESOR DE ADIESTRAMIENTO DE SECUNDARIA FORANEO	P	DC	3	999999	199910	33.22
E0365	PROFESOR DE ADIESTRAMIENTO DE SECUNDARIA FORANEO	P	DO	3	999999	199610	3.45
E0365	PROFESOR DE ADIESTRAMIENTO DE SECUNDARIA FORANEO	P	E2	3	999999	199401	0.30
E0365	PROFESOR DE ADIESTRAMIENTO DE SECUNDARIA FORANEO	P	E9	3	999999	199610	18.40
E0365	PROFESOR DE ADIESTRAMIENTO DE SECUNDARIA FORANEO	P	EA	3	999999	199610	18.60
E0365	PROFESOR DE ADIESTRAMIENTO DE SECUNDARIA FORANEO	P	EB	3	999999	199610	18.85
E0365	PROFESOR DE ADIESTRAMIENTO DE SECUNDARIA FORANEO	P	EC	3	999999	199610	19.20
E0365	PROFESOR DE ADIESTRAMIENTO DE SECUNDARIA FORANEO	P	ED	3	999999	199610	19.95
E0365	PROFESOR DE ADIESTRAMIENTO DE SECUNDARIA FORANEO	P	EE	3	999999	199610	20.00
E0365	PROFESOR DE ADIESTRAMIENTO DE SECUNDARIA FORANEO	P	GA	3	999999	199723	77.00
E0365	PROFESOR DE ADIESTRAMIENTO DE SECUNDARIA FORANEO	P	GE	3	201923	201923	1,320.00
E0365	PROFESOR DE ADIESTRAMIENTO DE SECUNDARIA FORANEO	P	GE	3	201823	201823	1,320.00
E0365	PROFESOR DE ADIESTRAMIENTO DE SECUNDARIA FORANEO	P	GE	3	201723	201723	1,320.00
E0365	PROFESOR DE ADIESTRAMIENTO DE SECUNDARIA FORANEO	P	GE	3	201623	201623	1,320.00
E0365	PROFESOR DE ADIESTRAMIENTO DE SECUNDARIA FORANEO	P	GE	3	201523	201523	1,320.00



SERVICIOS EDUCATIVOS DE QUINTANA ROO
EJERCICIO FISCAL 2021



GOBIERNO DEL ESTADO DE QUINTANA ROO Tributación Autorizada Organismo Descentralizado							
CATEGORI A	DESCRIPCION	PERCEN D	CONCEPT O	NIVEL_SUELDO O	QNA_FN	QNA_MI	IMPORTE MENSUAL
E0305	PROFESOR DE ADIESTRAMIENTO DE SECUNDARIA FORANEO	P	0E	3	201424	201424	1,320.30
E0305	PROFESOR DE ADIESTRAMIENTO DE SECUNDARIA FORANEO	P	0E	3	201524	201524	1,319.90
E0305	PROFESOR DE ADIESTRAMIENTO DE SECUNDARIA FORANEO	P	0E	3	201224	201224	1,248.62
E0305	PROFESOR DE ADIESTRAMIENTO DE SECUNDARIA FORANEO	P	0E	3	201124	201124	1,232.72
E0305	PROFESOR DE ADIESTRAMIENTO DE SECUNDARIA FORANEO	P	MA	3	000000	190610	2.85
E0305	PROFESOR DE ADIESTRAMIENTO DE SECUNDARIA FORANEO	P	01	3	000000	190610	1.70
E0305	PROFESOR DE ADIESTRAMIENTO DE SECUNDARIA FORANEO	P	02	3	000000	190610	2.15
E0305	PROFESOR DE ADIESTRAMIENTO DE SECUNDARIA FORANEO	P	03	3	000000	190610	3.10
E0305	PROFESOR DE ADIESTRAMIENTO DE SECUNDARIA FORANEO	P	04	3	000000	190610	4.15
E0305	PROFESOR DE ADIESTRAMIENTO DE SECUNDARIA FORANEO	P	05	3	000000	190610	5.20
E0305	PROFESOR DE ADIESTRAMIENTO DE SECUNDARIA FORANEO	P	RA	3	000000	190610	0.10
E0305	PROFESOR DE ADIESTRAMIENTO DE SECUNDARIA FORANEO	D	5C	3	000000	100401	-
E0305	PROFESOR DE ADIESTRAMIENTO DE SECUNDARIA FORANEO	D	5T	1	000000	201400	-
E0305	PROFESOR DE ADIESTRAMIENTO DE SECUNDARIA FORANEO	D	5T	3	000000	201400	-
E0305	PROFESOR DE ADIESTRAMIENTO DE SECUNDARIA FORANEO	D	5T	2	000000	201400	-
E0305	PROFESOR DE ADIESTRAMIENTO DE SECUNDARIA FORANEO	P	T3	3	000000	190610	1.20
E0305	PROFESOR DE ADIESTRAMIENTO DE SECUNDARIA FORANEO	P	VA	3	000000	201201	74.64
E0305	PROFESOR DE ADIESTRAMIENTO DE SECUNDARIA FORANEO	P	VA	3	201124	201101	66.53
E0305	HORAS DE ENSEÑANZA DE ADIESTRAMIENTO DE SECUNDARIAS GENERALE	P	07	4	000000	202001	801.56
E0305	HORAS DE ENSEÑANZA DE ADIESTRAMIENTO DE SECUNDARIAS GENERALE	P	07	9	000000	202001	2,303.08
E0305	HORAS DE ENSEÑANZA DE ADIESTRAMIENTO DE SECUNDARIAS GENERALE	P	07	1	000000	202001	366.56
E0305	HORAS DE ENSEÑANZA DE ADIESTRAMIENTO DE SECUNDARIAS GENERALE	P	07	7	000000	202001	1,417.54
E0305	HORAS DE ENSEÑANZA DE ADIESTRAMIENTO DE SECUNDARIAS GENERALE	P	07	8	000000	202001	1,814.80
E0305	HORAS DE ENSEÑANZA DE ADIESTRAMIENTO DE SECUNDARIAS GENERALE	P	07	5	000000	202001	1,074.28
E0305	HORAS DE ENSEÑANZA DE ADIESTRAMIENTO DE SECUNDARIAS GENERALE	P	07	3	000000	202001	559.82
E0305	HORAS DE ENSEÑANZA DE ADIESTRAMIENTO DE SECUNDARIAS GENERALE	P	07	7	201924	201901	1,371.32
E0305	HORAS DE ENSEÑANZA DE ADIESTRAMIENTO DE SECUNDARIAS GENERALE	P	07	5	201924	201901	1,028.99
E0305	HORAS DE ENSEÑANZA DE ADIESTRAMIENTO DE SECUNDARIAS GENERALE	P	07	4	201924	201901	775.22
E0305	HORAS DE ENSEÑANZA DE ADIESTRAMIENTO DE SECUNDARIAS GENERALE	P	07	3	201924	201901	570.42
E0305	HORAS DE ENSEÑANZA DE ADIESTRAMIENTO DE SECUNDARIAS GENERALE	P	07	1	201924	201901	547.94
E0305	HORAS DE ENSEÑANZA DE ADIESTRAMIENTO DE SECUNDARIAS GENERALE	P	07	9	201924	201901	2,248.65
E0305	HORAS DE ENSEÑANZA DE ADIESTRAMIENTO DE SECUNDARIAS GENERALE	P	07	8	201924	201901	1,795.18
E0305	HORAS DE ENSEÑANZA DE ADIESTRAMIENTO DE SECUNDARIAS GENERALE	P	07	9	201804	201801	2,169.96
E0305	HORAS DE ENSEÑANZA DE ADIESTRAMIENTO DE SECUNDARIAS GENERALE	P	07	8	201804	201801	1,680.40
E0305	HORAS DE ENSEÑANZA DE ADIESTRAMIENTO DE SECUNDARIAS GENERALE	P	07	7	201804	201801	1,312.90
E0305	HORAS DE ENSEÑANZA DE ADIESTRAMIENTO DE SECUNDARIAS GENERALE	P	07	1	201804	201801	524.60
E0305	HORAS DE ENSEÑANZA DE ADIESTRAMIENTO DE SECUNDARIAS GENERALE	P	07	4	201804	201801	742.18
E0305	HORAS DE ENSEÑANZA DE ADIESTRAMIENTO DE SECUNDARIAS GENERALE	P	07	5	201804	201801	994.70
E0305	HORAS DE ENSEÑANZA DE ADIESTRAMIENTO DE SECUNDARIAS GENERALE	P	07	3	201804	201801	546.12
E0305	HORAS DE ENSEÑANZA DE ADIESTRAMIENTO DE SECUNDARIAS GENERALE	P	07	4	201724	201701	710.90
E0305	HORAS DE ENSEÑANZA DE ADIESTRAMIENTO DE SECUNDARIAS GENERALE	P	07	7	201724	201701	1,267.67
E0305	HORAS DE ENSEÑANZA DE ADIESTRAMIENTO DE SECUNDARIAS GENERALE	P	07	9	201724	201701	2,060.31
E0305	HORAS DE ENSEÑANZA DE ADIESTRAMIENTO DE SECUNDARIAS GENERALE	P	07	3	201724	201701	623.09
E0305	HORAS DE ENSEÑANZA DE ADIESTRAMIENTO DE SECUNDARIAS GENERALE	P	07	6	201724	201701	1,600.57
E0305	HORAS DE ENSEÑANZA DE ADIESTRAMIENTO DE SECUNDARIAS GENERALE	P	07	1	201724	201701	502.48
E0305	HORAS DE ENSEÑANZA DE ADIESTRAMIENTO DE SECUNDARIAS GENERALE	P	07	5	201724	201701	962.78
E0305	HORAS DE ENSEÑANZA DE ADIESTRAMIENTO DE SECUNDARIAS GENERALE	P	07	1	201624	201601	485.40
E0305	HORAS DE ENSEÑANZA DE ADIESTRAMIENTO DE SECUNDARIAS GENERALE	P	07	4	201624	201601	690.80
E0305	HORAS DE ENSEÑANZA DE ADIESTRAMIENTO DE SECUNDARIAS GENERALE	P	07	6	201624	201601	1,505.14
E0305	HORAS DE ENSEÑANZA DE ADIESTRAMIENTO DE SECUNDARIAS GENERALE	P	07	3	201624	201601	505.40
E0305	HORAS DE ENSEÑANZA DE ADIESTRAMIENTO DE SECUNDARIAS GENERALE	P	07	9	201624	201601	1,990.04
E0305	HORAS DE ENSEÑANZA DE ADIESTRAMIENTO DE SECUNDARIAS GENERALE	P	07	7	201624	201601	1,215.04
E0305	HORAS DE ENSEÑANZA DE ADIESTRAMIENTO DE SECUNDARIAS GENERALE	P	07	5	201624	201601	920.56
E0305	HORAS DE ENSEÑANZA DE ADIESTRAMIENTO DE SECUNDARIAS GENERALE	P	07	9	201524	201501	1,923.32
E0305	HORAS DE ENSEÑANZA DE ADIESTRAMIENTO DE SECUNDARIAS GENERALE	P	07	5	201624	201501	880.42
E0305	HORAS DE ENSEÑANZA DE ADIESTRAMIENTO DE SECUNDARIAS GENERALE	P	07	1	201524	201501	460.40
E0305	HORAS DE ENSEÑANZA DE ADIESTRAMIENTO DE SECUNDARIAS GENERALE	P	07	7	201524	201501	1,173.95
E0305	HORAS DE ENSEÑANZA DE ADIESTRAMIENTO DE SECUNDARIAS GENERALE	P	07	8	201524	201501	1,502.64
E0305	HORAS DE ENSEÑANZA DE ADIESTRAMIENTO DE SECUNDARIAS GENERALE	P	07	4	201524	201501	603.02
E0305	HORAS DE ENSEÑANZA DE ADIESTRAMIENTO DE SECUNDARIAS GENERALE	P	07	3	201524	201501	498.30
E0305	HORAS DE ENSEÑANZA DE ADIESTRAMIENTO DE SECUNDARIAS GENERALE	P	07	8	201424	201401	1,444.75
E0305	HORAS DE ENSEÑANZA DE ADIESTRAMIENTO DE SECUNDARIAS GENERALE	P	07	5	201424	201401	825.21
E0305	HORAS DE ENSEÑANZA DE ADIESTRAMIENTO DE SECUNDARIAS GENERALE	P	07	7	201424	201401	1,128.00
E0305	HORAS DE ENSEÑANZA DE ADIESTRAMIENTO DE SECUNDARIAS GENERALE	P	07	4	201424	201401	638.10
E0305	HORAS DE ENSEÑANZA DE ADIESTRAMIENTO DE SECUNDARIAS GENERALE	P	07	3	201424	201401	499.62
E0305	HORAS DE ENSEÑANZA DE ADIESTRAMIENTO DE SECUNDARIAS GENERALE	P	07	9	201424	201401	1,949.35
E0305	HORAS DE ENSEÑANZA DE ADIESTRAMIENTO DE SECUNDARIAS GENERALE	P	07	1	201424	201301	460.38



SERVICIOS EDUCATIVOS DE QUINTANA ROO
EJERCICIO FISCAL 2021



GOBIERNO DEL ESTADO DE QUINTANA ROO Tabla de Autorizada Organización Descentralizada							
CATEGORIA	DESCRIPCION	PERC/DI	CONCEPT	NIVEL SUBD	QNA_FN	QNA_RR	IMPORTE
A		B	C	G			MONEDAS
E0366	HORAS DE ENSEÑANZA DE ADIESTRAMIENTO DE SECUNDARIAS GENERALE	P	07	7	201324	201301	1,062.78
E0366	HORAS DE ENSEÑANZA DE ADIESTRAMIENTO DE SECUNDARIAS GENERALE	P	07	4	201324	201301	612.09
E0366	HORAS DE ENSEÑANZA DE ADIESTRAMIENTO DE SECUNDARIAS GENERALE	P	07	8	201324	201301	1,385.85
E0366	HORAS DE ENSEÑANZA DE ADIESTRAMIENTO DE SECUNDARIAS GENERALE	P	07	9	201324	201301	1,773.06
E0366	HORAS DE ENSEÑANZA DE ADIESTRAMIENTO DE SECUNDARIAS GENERALE	P	07	5	201324	201301	820.35
E0366	HORAS DE ENSEÑANZA DE ADIESTRAMIENTO DE SECUNDARIAS GENERALE	P	07	3	201324	201301	450.38
E0366	HORAS DE ENSEÑANZA DE ADIESTRAMIENTO DE SECUNDARIAS GENERALE	P	07	7	201224	201201	1,038.64
E0366	HORAS DE ENSEÑANZA DE ADIESTRAMIENTO DE SECUNDARIAS GENERALE	P	07	8	201224	201201	1,701.64
E0366	HORAS DE ENSEÑANZA DE ADIESTRAMIENTO DE SECUNDARIAS GENERALE	P	07	9	201224	201201	1,328.38
E0366	HORAS DE ENSEÑANZA DE ADIESTRAMIENTO DE SECUNDARIAS GENERALE	P	07	4	201224	201201	687.14
E0366	HORAS DE ENSEÑANZA DE ADIESTRAMIENTO DE SECUNDARIAS GENERALE	P	07	1	201224	201201	432.02
E0366	HORAS DE ENSEÑANZA DE ADIESTRAMIENTO DE SECUNDARIAS GENERALE	P	07	3	201224	201201	432.02
E0366	HORAS DE ENSEÑANZA DE ADIESTRAMIENTO DE SECUNDARIAS GENERALE	P	07	5	201224	201201	780.01
E0366	HORAS DE ENSEÑANZA DE ADIESTRAMIENTO DE SECUNDARIAS GENERALE	P	07	1	201124	201101	414.41
E0366	HORAS DE ENSEÑANZA DE ADIESTRAMIENTO DE SECUNDARIAS GENERALE	P	07	8	201124	201101	1,275.16
E0366	HORAS DE ENSEÑANZA DE ADIESTRAMIENTO DE SECUNDARIAS GENERALE	P	07	3	201124	201101	414.41
E0366	HORAS DE ENSEÑANZA DE ADIESTRAMIENTO DE SECUNDARIAS GENERALE	P	07	9	201124	201101	1,632.27
E0366	HORAS DE ENSEÑANZA DE ADIESTRAMIENTO DE SECUNDARIAS GENERALE	P	07	4	201124	201101	863.20
E0366	HORAS DE ENSEÑANZA DE ADIESTRAMIENTO DE SECUNDARIAS GENERALE	P	07	7	201124	201101	990.30
E0366	HORAS DE ENSEÑANZA DE ADIESTRAMIENTO DE SECUNDARIAS GENERALE	P	07	6	201124	201101	794.03
E0366	HORAS DE ENSEÑANZA DE ADIESTRAMIENTO DE SECUNDARIAS GENERALE	P	38	3	999999	202001	7.78
E0366	HORAS DE ENSEÑANZA DE ADIESTRAMIENTO DE SECUNDARIAS GENERALE	P	38	1	999999	202001	7.78
E0366	HORAS DE ENSEÑANZA DE ADIESTRAMIENTO DE SECUNDARIAS GENERALE	P	38	3	201824	201801	6.18
E0366	HORAS DE ENSEÑANZA DE ADIESTRAMIENTO DE SECUNDARIAS GENERALE	P	38	1	201824	201801	6.18
E0366	HORAS DE ENSEÑANZA DE ADIESTRAMIENTO DE SECUNDARIAS GENERALE	P	38	3	201824	201301	4.17
E0366	HORAS DE ENSEÑANZA DE ADIESTRAMIENTO DE SECUNDARIAS GENERALE	P	38	1	201824	201301	4.17
E0366	HORAS DE ENSEÑANZA DE ADIESTRAMIENTO DE SECUNDARIAS GENERALE	P	38	1	201224	199610	1.75
E0366	HORAS DE ENSEÑANZA DE ADIESTRAMIENTO DE SECUNDARIAS GENERALE	P	38	3	201224	199610	1.75
E0366	HORAS DE ENSEÑANZA DE ADIESTRAMIENTO DE SECUNDARIAS GENERALE	P	30	1	999999	202001	15.28
E0366	HORAS DE ENSEÑANZA DE ADIESTRAMIENTO DE SECUNDARIAS GENERALE	P	30	3	999999	202001	15.28
E0366	HORAS DE ENSEÑANZA DE ADIESTRAMIENTO DE SECUNDARIAS GENERALE	P	30	1	201924	201901	13.68
E0366	HORAS DE ENSEÑANZA DE ADIESTRAMIENTO DE SECUNDARIAS GENERALE	P	30	3	201924	201901	13.68
E0366	HORAS DE ENSEÑANZA DE ADIESTRAMIENTO DE SECUNDARIAS GENERALE	P	30	1	201824	201801	11.68
E0366	HORAS DE ENSEÑANZA DE ADIESTRAMIENTO DE SECUNDARIAS GENERALE	P	30	3	201824	201801	11.68
E0366	HORAS DE ENSEÑANZA DE ADIESTRAMIENTO DE SECUNDARIAS GENERALE	P	30	1	201724	201701	9.68
E0366	HORAS DE ENSEÑANZA DE ADIESTRAMIENTO DE SECUNDARIAS GENERALE	P	30	3	201724	201701	9.68
E0366	HORAS DE ENSEÑANZA DE ADIESTRAMIENTO DE SECUNDARIAS GENERALE	P	30	3	201824	201801	7.68
E0366	HORAS DE ENSEÑANZA DE ADIESTRAMIENTO DE SECUNDARIAS GENERALE	P	30	1	201824	201801	7.68
E0366	HORAS DE ENSEÑANZA DE ADIESTRAMIENTO DE SECUNDARIAS GENERALE	P	30	3	201524	201501	6.22
E0366	HORAS DE ENSEÑANZA DE ADIESTRAMIENTO DE SECUNDARIAS GENERALE	P	30	1	201524	201801	6.22
E0366	HORAS DE ENSEÑANZA DE ADIESTRAMIENTO DE SECUNDARIAS GENERALE	P	30	1	201424	201301	4.47
E0366	HORAS DE ENSEÑANZA DE ADIESTRAMIENTO DE SECUNDARIAS GENERALE	P	30	3	201424	201301	4.47
E0366	HORAS DE ENSEÑANZA DE ADIESTRAMIENTO DE SECUNDARIAS GENERALE	P	30	3	201224	199610	2.95
E0366	HORAS DE ENSEÑANZA DE ADIESTRAMIENTO DE SECUNDARIAS GENERALE	P	30	1	201224	199610	2.95
E0366	HORAS DE ENSEÑANZA DE ADIESTRAMIENTO DE SECUNDARIAS GENERALE	P	41	3	999999	201301	92.90
E0366	HORAS DE ENSEÑANZA DE ADIESTRAMIENTO DE SECUNDARIAS GENERALE	P	41	3	201224	201201	86.00
E0366	HORAS DE ENSEÑANZA DE ADIESTRAMIENTO DE SECUNDARIAS GENERALE	P	41	3	201124	201101	84.00
E0366	HORAS DE ENSEÑANZA DE ADIESTRAMIENTO DE SECUNDARIAS GENERALE	P	44	3	999999	201901	6.57
E0366	HORAS DE ENSEÑANZA DE ADIESTRAMIENTO DE SECUNDARIAS GENERALE	P	44	1	999999	201901	6.57
E0366	HORAS DE ENSEÑANZA DE ADIESTRAMIENTO DE SECUNDARIAS GENERALE	P	44	1	201824	201301	4.57
E0366	HORAS DE ENSEÑANZA DE ADIESTRAMIENTO DE SECUNDARIAS GENERALE	P	44	3	201824	201301	4.57
E0366	HORAS DE ENSEÑANZA DE ADIESTRAMIENTO DE SECUNDARIAS GENERALE	P	44	3	201224	199610	2.18
E0366	HORAS DE ENSEÑANZA DE ADIESTRAMIENTO DE SECUNDARIAS GENERALE	P	44	1	201224	199610	2.18
E0366	HORAS DE ENSEÑANZA DE ADIESTRAMIENTO DE SECUNDARIAS GENERALE	D	58	3	999999	199401	-
E0366	HORAS DE ENSEÑANZA DE ADIESTRAMIENTO DE SECUNDARIAS GENERALE	D	58	1	999999	199401	-
E0366	HORAS DE ENSEÑANZA DE ADIESTRAMIENTO DE SECUNDARIAS GENERALE	D	58	2	999999	199401	-
E0366	HORAS DE ENSEÑANZA DE ADIESTRAMIENTO DE SECUNDARIAS GENERALE	D	93	3	999999	201217	-
E0366	HORAS DE ENSEÑANZA DE ADIESTRAMIENTO DE SECUNDARIAS GENERALE	D	93	2	999999	201217	-
E0366	HORAS DE ENSEÑANZA DE ADIESTRAMIENTO DE SECUNDARIAS GENERALE	D	93	1	999999	201217	-
E0366	HORAS DE ENSEÑANZA DE ADIESTRAMIENTO DE SECUNDARIAS GENERALE	P	09	3	999999	200010	11.11
E0366	HORAS DE ENSEÑANZA DE ADIESTRAMIENTO DE SECUNDARIAS GENERALE	P	DC	3	999999	199910	33.23
E0366	HORAS DE ENSEÑANZA DE ADIESTRAMIENTO DE SECUNDARIAS GENERALE	P	DC	7	999999	199910	33.23
E0366	HORAS DE ENSEÑANZA DE ADIESTRAMIENTO DE SECUNDARIAS GENERALE	P	DC	6	999999	199910	33.23
E0366	HORAS DE ENSEÑANZA DE ADIESTRAMIENTO DE SECUNDARIAS GENERALE	P	DC	5	999999	199910	33.23
E0366	HORAS DE ENSEÑANZA DE ADIESTRAMIENTO DE SECUNDARIAS GENERALE	P	DC	9	999999	199910	33.23
E0366	HORAS DE ENSEÑANZA DE ADIESTRAMIENTO DE SECUNDARIAS GENERALE	P	DC	4	999999	199910	33.23
E0366	HORAS DE ENSEÑANZA DE ADIESTRAMIENTO DE SECUNDARIAS GENERALE	P	DC	1	999999	199910	33.23



SERVICIOS EDUCATIVOS DE QUINTANA ROO
EJERCICIO FISCAL 2021



GOBIERNO DEL ESTADO DE QUINTANA ROO Tercer Nivel Autorizado Organismo Descentralizado							
CATEGORIA	DESCRIPCION	PERG/D	CONCEPT	NIVEL_NUE/D	QNA_FIN	QNA_RR	IMPORTE MENSUAL
E0396	HORAS DE ENSEÑANZA DE ADIESTRAMIENTO DE SECUNDARIAS GENERALE	P	DC	8	000000	199910	33.23
E0396	HORAS DE ENSEÑANZA DE ADIESTRAMIENTO DE SECUNDARIAS GENERALE	P	DO	1	000000	199910	3.45
E0396	HORAS DE ENSEÑANZA DE ADIESTRAMIENTO DE SECUNDARIAS GENERALE	P	DO	3	000000	199910	3.45
E0396	HORAS DE ENSEÑANZA DE ADIESTRAMIENTO DE SECUNDARIAS GENERALE	F	E2	1	000000	199401	0.30
E0396	HORAS DE ENSEÑANZA DE ADIESTRAMIENTO DE SECUNDARIAS GENERALE	F	E2	3	000000	199401	0.30
E0396	HORAS DE ENSEÑANZA DE ADIESTRAMIENTO DE SECUNDARIAS GENERALE	P	EP	3	000000	199610	18.40
E0396	HORAS DE ENSEÑANZA DE ADIESTRAMIENTO DE SECUNDARIAS GENERALE	P	EB	1	000000	199610	18.40
E0396	HORAS DE ENSEÑANZA DE ADIESTRAMIENTO DE SECUNDARIAS GENERALE	P	EA	1	000000	199610	18.40
E0396	HORAS DE ENSEÑANZA DE ADIESTRAMIENTO DE SECUNDARIAS GENERALE	P	EA	3	000000	199610	18.40
E0396	HORAS DE ENSEÑANZA DE ADIESTRAMIENTO DE SECUNDARIAS GENERALE	P	EB	3	000000	199610	18.40
E0396	HORAS DE ENSEÑANZA DE ADIESTRAMIENTO DE SECUNDARIAS GENERALE	P	EB	1	000000	199610	18.40
E0396	HORAS DE ENSEÑANZA DE ADIESTRAMIENTO DE SECUNDARIAS GENERALE	P	EC	1	000000	199610	19.20
E0396	HORAS DE ENSEÑANZA DE ADIESTRAMIENTO DE SECUNDARIAS GENERALE	P	EC	3	000000	199610	19.20
E0396	HORAS DE ENSEÑANZA DE ADIESTRAMIENTO DE SECUNDARIAS GENERALE	P	ED	3	000000	199610	19.95
E0396	HORAS DE ENSEÑANZA DE ADIESTRAMIENTO DE SECUNDARIAS GENERALE	P	ED	1	000000	199610	19.95
E0396	HORAS DE ENSEÑANZA DE ADIESTRAMIENTO DE SECUNDARIAS GENERALE	P	EE	1	000000	199610	20.00
E0396	HORAS DE ENSEÑANZA DE ADIESTRAMIENTO DE SECUNDARIAS GENERALE	P	EE	3	000000	199610	20.00
E0396	HORAS DE ENSEÑANZA DE ADIESTRAMIENTO DE SECUNDARIAS GENERALE	P	GA	3	000000	199723	77.00
E0396	HORAS DE ENSEÑANZA DE ADIESTRAMIENTO DE SECUNDARIAS GENERALE	P	GE	3	201823	201823	1,320.00
E0396	HORAS DE ENSEÑANZA DE ADIESTRAMIENTO DE SECUNDARIAS GENERALE	P	GE	3	201823	201823	1,320.00
E0396	HORAS DE ENSEÑANZA DE ADIESTRAMIENTO DE SECUNDARIAS GENERALE	P	GE	3	201723	201723	1,320.00
E0396	HORAS DE ENSEÑANZA DE ADIESTRAMIENTO DE SECUNDARIAS GENERALE	P	GE	3	201823	201823	1,320.00
E0396	HORAS DE ENSEÑANZA DE ADIESTRAMIENTO DE SECUNDARIAS GENERALE	P	GE	3	201523	201523	1,320.00
E0396	HORAS DE ENSEÑANZA DE ADIESTRAMIENTO DE SECUNDARIAS GENERALE	P	GE	3	201424	201424	1,320.00
E0396	HORAS DE ENSEÑANZA DE ADIESTRAMIENTO DE SECUNDARIAS GENERALE	P	GE	3	201324	201324	1,319.00
E0396	HORAS DE ENSEÑANZA DE ADIESTRAMIENTO DE SECUNDARIAS GENERALE	P	GE	3	201224	201224	1,260.00
E0396	HORAS DE ENSEÑANZA DE ADIESTRAMIENTO DE SECUNDARIAS GENERALE	P	GE	3	201124	201124	1,232.72
E0396	HORAS DE ENSEÑANZA DE ADIESTRAMIENTO DE SECUNDARIAS GENERALE	P	MA	1	000000	199610	2.85
E0396	HORAS DE ENSEÑANZA DE ADIESTRAMIENTO DE SECUNDARIAS GENERALE	P	MA	3	000000	199610	2.85
E0396	HORAS DE ENSEÑANZA DE ADIESTRAMIENTO DE SECUNDARIAS GENERALE	P	Q1	1	000000	199610	1.70
E0396	HORAS DE ENSEÑANZA DE ADIESTRAMIENTO DE SECUNDARIAS GENERALE	P	Q1	3	000000	199610	1.70
E0396	HORAS DE ENSEÑANZA DE ADIESTRAMIENTO DE SECUNDARIAS GENERALE	P	Q2	1	000000	199610	2.15
E0396	HORAS DE ENSEÑANZA DE ADIESTRAMIENTO DE SECUNDARIAS GENERALE	P	Q2	3	000000	199610	2.15
E0396	HORAS DE ENSEÑANZA DE ADIESTRAMIENTO DE SECUNDARIAS GENERALE	P	Q3	1	000000	199610	3.10
E0396	HORAS DE ENSEÑANZA DE ADIESTRAMIENTO DE SECUNDARIAS GENERALE	P	Q3	3	000000	199610	3.10
E0396	HORAS DE ENSEÑANZA DE ADIESTRAMIENTO DE SECUNDARIAS GENERALE	P	Q4	3	000000	199610	4.15
E0396	HORAS DE ENSEÑANZA DE ADIESTRAMIENTO DE SECUNDARIAS GENERALE	P	Q4	1	000000	199610	4.15
E0396	HORAS DE ENSEÑANZA DE ADIESTRAMIENTO DE SECUNDARIAS GENERALE	P	Q5	1	000000	199610	5.30
E0396	HORAS DE ENSEÑANZA DE ADIESTRAMIENTO DE SECUNDARIAS GENERALE	P	Q5	3	000000	199610	5.30
E0396	HORAS DE ENSEÑANZA DE ADIESTRAMIENTO DE SECUNDARIAS GENERALE	P	RA	3	000000	199610	0.10
E0396	HORAS DE ENSEÑANZA DE ADIESTRAMIENTO DE SECUNDARIAS GENERALE	P	RA	1	000000	199610	0.10
E0396	HORAS DE ENSEÑANZA DE ADIESTRAMIENTO DE SECUNDARIAS GENERALE	P	SC	1	000000	199401	-
E0396	HORAS DE ENSEÑANZA DE ADIESTRAMIENTO DE SECUNDARIAS GENERALE	P	SC	3	000000	199401	-
E0396	HORAS DE ENSEÑANZA DE ADIESTRAMIENTO DE SECUNDARIAS GENERALE	D	ST	3	000000	201409	-
E0396	HORAS DE ENSEÑANZA DE ADIESTRAMIENTO DE SECUNDARIAS GENERALE	D	ST	2	000000	201409	-
E0396	HORAS DE ENSEÑANZA DE ADIESTRAMIENTO DE SECUNDARIAS GENERALE	D	ST	1	000000	201409	-
E0396	HORAS DE ENSEÑANZA DE ADIESTRAMIENTO DE SECUNDARIAS GENERALE	P	T3	3	000000	199610	1.20
E0396	HORAS DE ENSEÑANZA DE ADIESTRAMIENTO DE SECUNDARIAS GENERALE	P	T3	1	000000	199610	1.20
E0396	HORAS DE ENSEÑANZA DE ADIESTRAMIENTO DE SECUNDARIAS GENERALE	P	VA	3	000000	201201	74.04
E0396	HORAS DE ENSEÑANZA DE ADIESTRAMIENTO DE SECUNDARIAS GENERALE	P	VA	3	201124	201101	88.93
E0370	PROFESOR ORIENTADOR DE ENSEÑANZA SECUNDARIA EN EL DISTRITO	P	07	3	000000	202001	599.06
E0370	PROFESOR ORIENTADOR DE ENSEÑANZA SECUNDARIA EN EL DISTRITO	P	07	8	000000	202001	1,642.02
E0370	PROFESOR ORIENTADOR DE ENSEÑANZA SECUNDARIA EN EL DISTRITO	P	07	7	000000	202001	1,326.00
E0370	PROFESOR ORIENTADOR DE ENSEÑANZA SECUNDARIA EN EL DISTRITO	P	07	5	000000	202001	873.92
E0370	PROFESOR ORIENTADOR DE ENSEÑANZA SECUNDARIA EN EL DISTRITO	P	07	9	000000	202001	2,048.24
E0370	PROFESOR ORIENTADOR DE ENSEÑANZA SECUNDARIA EN EL DISTRITO	P	07	4	000000	202001	751.96
E0370	PROFESOR ORIENTADOR DE ENSEÑANZA SECUNDARIA EN EL DISTRITO	P	07	8	201924	201901	1,538.02
E0370	PROFESOR ORIENTADOR DE ENSEÑANZA SECUNDARIA EN EL DISTRITO	P	07	5	201924	201901	941.90
E0370	PROFESOR ORIENTADOR DE ENSEÑANZA SECUNDARIA EN EL DISTRITO	P	07	3	201924	201901	601.12
E0370	PROFESOR ORIENTADOR DE ENSEÑANZA SECUNDARIA EN EL DISTRITO	P	07	4	201924	201901	727.22
E0370	PROFESOR ORIENTADOR DE ENSEÑANZA SECUNDARIA EN EL DISTRITO	P	07	7	201924	201901	1,282.40
E0370	PROFESOR ORIENTADOR DE ENSEÑANZA SECUNDARIA EN EL DISTRITO	P	07	9	201924	201901	1,378.96
E0370	PROFESOR ORIENTADOR DE ENSEÑANZA SECUNDARIA EN EL DISTRITO	P	07	4	201824	201801	696.24
E0370	PROFESOR ORIENTADOR DE ENSEÑANZA SECUNDARIA EN EL DISTRITO	P	07	5	201824	201801	901.78
E0370	PROFESOR ORIENTADOR DE ENSEÑANZA SECUNDARIA EN EL DISTRITO	P	07	8	201824	201801	1,528.38
E0370	PROFESOR ORIENTADOR DE ENSEÑANZA SECUNDARIA EN EL DISTRITO	P	07	9	201824	201801	1,694.64
E0370	PROFESOR ORIENTADOR DE ENSEÑANZA SECUNDARIA EN EL DISTRITO	P	07	7	201824	201801	1,227.76



SERVICIOS EDUCATIVOS DE QUINTANA ROO
EJERCICIO FISCAL 2021



GOBIERNO DEL ESTADO DE QUINTANA ROO Tribunales Autorizados Organismos Descentralizados								
CATEGORIA	DESCRIPCION	PERCDE	CONCEPTO	NIVEL	SUELDO	QNA_FIN	QNA_INI	IMPORTE
A		D	Q	O	O			MESESUAL
E0370	PROFESOR ORIENTADOR DE ENSEÑANZA SECUNDARIA EN EL DISTRITO	P	07	3	201824	201801		527.64
E0370	PROFESOR ORIENTADOR DE ENSEÑANZA SECUNDARIA EN EL DISTRITO	P	07	8	201724	201701		1,456.28
E0370	PROFESOR ORIENTADOR DE ENSEÑANZA SECUNDARIA EN EL DISTRITO	P	07	7	201724	201701		1,176.01
E0370	PROFESOR ORIENTADOR DE ENSEÑANZA SECUNDARIA EN EL DISTRITO	P	07	4	201724	201701		666.88
E0370	PROFESOR ORIENTADOR DE ENSEÑANZA SECUNDARIA EN EL DISTRITO	P	07	9	201724	201701		1,814.78
E0370	PROFESOR ORIENTADOR DE ENSEÑANZA SECUNDARIA EN EL DISTRITO	P	07	3	201724	201701		525.39
E0370	PROFESOR ORIENTADOR DE ENSEÑANZA SECUNDARIA EN EL DISTRITO	P	07	5	201724	201701		863.76
E0370	PROFESOR ORIENTADOR DE ENSEÑANZA SECUNDARIA EN EL DISTRITO	P	07	8	201824	201801		1,427.63
E0370	PROFESOR ORIENTADOR DE ENSEÑANZA SECUNDARIA EN EL DISTRITO	P	07	4	201824	201801		544.34
E0370	PROFESOR ORIENTADOR DE ENSEÑANZA SECUNDARIA EN EL DISTRITO	P	07	9	201824	201801		1,753.41
E0370	PROFESOR ORIENTADOR DE ENSEÑANZA SECUNDARIA EN EL DISTRITO	P	07	7	201824	201801		1,139.24
E0370	PROFESOR ORIENTADOR DE ENSEÑANZA SECUNDARIA EN EL DISTRITO	P	07	5	201824	201801		834.54
E0370	PROFESOR ORIENTADOR DE ENSEÑANZA SECUNDARIA EN EL DISTRITO	P	07	3	201824	201801		488.33
E0370	PROFESOR ORIENTADOR DE ENSEÑANZA SECUNDARIA EN EL DISTRITO	P	07	3	201424	201401		469.52
E0370	PROFESOR ORIENTADOR DE ENSEÑANZA SECUNDARIA EN EL DISTRITO	P	07	8	201424	201401		1,352.91
E0370	PROFESOR ORIENTADOR DE ENSEÑANZA SECUNDARIA EN EL DISTRITO	P	07	7	201424	201401		1,092.54
E0370	PROFESOR ORIENTADOR DE ENSEÑANZA SECUNDARIA EN EL DISTRITO	P	07	5	201424	201401		802.44
E0370	PROFESOR ORIENTADOR DE ENSEÑANZA SECUNDARIA EN EL DISTRITO	P	07	9	201424	201401		1,685.97
E0370	PROFESOR ORIENTADOR DE ENSEÑANZA SECUNDARIA EN EL DISTRITO	P	07	4	201424	201401		619.96
E0370	PROFESOR ORIENTADOR DE ENSEÑANZA SECUNDARIA EN EL DISTRITO	P	07	8	201304	201301		1,297.70
E0370	PROFESOR ORIENTADOR DE ENSEÑANZA SECUNDARIA EN EL DISTRITO	P	07	4	201304	201301		594.30
E0370	PROFESOR ORIENTADOR DE ENSEÑANZA SECUNDARIA EN EL DISTRITO	P	07	7	201304	201301		1,048.00
E0370	PROFESOR ORIENTADOR DE ENSEÑANZA SECUNDARIA EN EL DISTRITO	P	07	3	201304	201301		450.36
E0370	PROFESOR ORIENTADOR DE ENSEÑANZA SECUNDARIA EN EL DISTRITO	P	07	9	201324	201301		1,817.34
E0370	PROFESOR ORIENTADOR DE ENSEÑANZA SECUNDARIA EN EL DISTRITO	P	07	5	201324	201301		789.73
E0370	PROFESOR ORIENTADOR DE ENSEÑANZA SECUNDARIA EN EL DISTRITO	P	07	4	201224	201201		570.07
E0370	PROFESOR ORIENTADOR DE ENSEÑANZA SECUNDARIA EN EL DISTRITO	P	07	9	201224	201201		1,851.51
E0370	PROFESOR ORIENTADOR DE ENSEÑANZA SECUNDARIA EN EL DISTRITO	P	07	3	201224	201201		432.02
E0370	PROFESOR ORIENTADOR DE ENSEÑANZA SECUNDARIA EN EL DISTRITO	P	07	7	201224	201201		1,925.28
E0370	PROFESOR ORIENTADOR DE ENSEÑANZA SECUNDARIA EN EL DISTRITO	P	07	5	201224	201201		738.36
E0370	PROFESOR ORIENTADOR DE ENSEÑANZA SECUNDARIA EN EL DISTRITO	P	07	8	201224	201201		1,294.85
E0370	PROFESOR ORIENTADOR DE ENSEÑANZA SECUNDARIA EN EL DISTRITO	P	07	4	201124	201101		598.83
E0370	PROFESOR ORIENTADOR DE ENSEÑANZA SECUNDARIA EN EL DISTRITO	P	07	7	201124	201101		964.39
E0370	PROFESOR ORIENTADOR DE ENSEÑANZA SECUNDARIA EN EL DISTRITO	P	07	9	201124	201101		1,688.07
E0370	PROFESOR ORIENTADOR DE ENSEÑANZA SECUNDARIA EN EL DISTRITO	P	07	3	201124	201101		414.41
E0370	PROFESOR ORIENTADOR DE ENSEÑANZA SECUNDARIA EN EL DISTRITO	P	07	8	201124	201101		1,384.10
E0370	PROFESOR ORIENTADOR DE ENSEÑANZA SECUNDARIA EN EL DISTRITO	P	07	5	201124	201101		708.25
E0370	PROFESOR ORIENTADOR DE ENSEÑANZA SECUNDARIA EN EL DISTRITO	P	38	3	999999	202001		7.78
E0370	PROFESOR ORIENTADOR DE ENSEÑANZA SECUNDARIA EN EL DISTRITO	P	38	3	201824	201801		6.18
E0370	PROFESOR ORIENTADOR DE ENSEÑANZA SECUNDARIA EN EL DISTRITO	P	38	3	201824	201801		4.17
E0370	PROFESOR ORIENTADOR DE ENSEÑANZA SECUNDARIA EN EL DISTRITO	P	38	3	201224	198610		1.75
E0370	PROFESOR ORIENTADOR DE ENSEÑANZA SECUNDARIA EN EL DISTRITO	P	39	3	999999	202001		15.28
E0370	PROFESOR ORIENTADOR DE ENSEÑANZA SECUNDARIA EN EL DISTRITO	P	39	3	201924	201901		13.60
E0370	PROFESOR ORIENTADOR DE ENSEÑANZA SECUNDARIA EN EL DISTRITO	P	39	3	201824	201801		11.88
E0370	PROFESOR ORIENTADOR DE ENSEÑANZA SECUNDARIA EN EL DISTRITO	P	39	3	201724	201701		9.67
E0370	PROFESOR ORIENTADOR DE ENSEÑANZA SECUNDARIA EN EL DISTRITO	P	39	3	201624	201601		7.87
E0370	PROFESOR ORIENTADOR DE ENSEÑANZA SECUNDARIA EN EL DISTRITO	P	39	3	201524	201501		6.22
E0370	PROFESOR ORIENTADOR DE ENSEÑANZA SECUNDARIA EN EL DISTRITO	P	39	3	201424	201401		4.47
E0370	PROFESOR ORIENTADOR DE ENSEÑANZA SECUNDARIA EN EL DISTRITO	P	39	3	201224	198610		2.05
E0370	PROFESOR ORIENTADOR DE ENSEÑANZA SECUNDARIA EN EL DISTRITO	P	41	3	999999	202001		102.00
E0370	PROFESOR ORIENTADOR DE ENSEÑANZA SECUNDARIA EN EL DISTRITO	P	41	3	201224	201201		95.00
E0370	PROFESOR ORIENTADOR DE ENSEÑANZA SECUNDARIA EN EL DISTRITO	P	41	3	201124	201101		94.00
E0370	PROFESOR ORIENTADOR DE ENSEÑANZA SECUNDARIA EN EL DISTRITO	P	44	3	999999	202001		6.57
E0370	PROFESOR ORIENTADOR DE ENSEÑANZA SECUNDARIA EN EL DISTRITO	P	44	3	201824	201801		4.57
E0370	PROFESOR ORIENTADOR DE ENSEÑANZA SECUNDARIA EN EL DISTRITO	P	44	3	201224	198610		2.15
E0370	PROFESOR ORIENTADOR DE ENSEÑANZA SECUNDARIA EN EL DISTRITO	D	56	3	999999	199401		-
E0370	PROFESOR ORIENTADOR DE ENSEÑANZA SECUNDARIA EN EL DISTRITO	D	56	1	999999	199401		-
E0370	PROFESOR ORIENTADOR DE ENSEÑANZA SECUNDARIA EN EL DISTRITO	D	56	2	999999	199401		-
E0370	PROFESOR ORIENTADOR DE ENSEÑANZA SECUNDARIA EN EL DISTRITO	D	93	1	999999	201217		-
E0370	PROFESOR ORIENTADOR DE ENSEÑANZA SECUNDARIA EN EL DISTRITO	D	93	2	999999	201217		-
E0370	PROFESOR ORIENTADOR DE ENSEÑANZA SECUNDARIA EN EL DISTRITO	D	93	3	999999	201217		-
E0370	PROFESOR ORIENTADOR DE ENSEÑANZA SECUNDARIA EN EL DISTRITO	P	DC	3	999999	200010		11.11
E0370	PROFESOR ORIENTADOR DE ENSEÑANZA SECUNDARIA EN EL DISTRITO	P	DC	5	999999	198910		33.22
E0370	PROFESOR ORIENTADOR DE ENSEÑANZA SECUNDARIA EN EL DISTRITO	P	DC	3	999999	198910		33.22
E0370	PROFESOR ORIENTADOR DE ENSEÑANZA SECUNDARIA EN EL DISTRITO	P	DC	7	999999	198910		33.22
E0370	PROFESOR ORIENTADOR DE ENSEÑANZA SECUNDARIA EN EL DISTRITO	P	DC	4	999999	198910		33.22
E0370	PROFESOR ORIENTADOR DE ENSEÑANZA SECUNDARIA EN EL DISTRITO	P	DC	8	999999	198910		33.22



SERVICIOS EDUCATIVOS DE QUINTANA ROO
EJERCICIO FISCAL 2021



GOBIERNO DEL ESTADO DE QUINTANA ROO Tabulador Automatizado Organismos Descentralizados							
CATEGORIA	DESCRIPCION	PERIODO	CONCEPTO	NIVEL_SUELDO	QNA_FIN	QNA_INI	IMPORTE MENSUAL
E0370	PROFESOR ORIENTADOR DE ENSEÑANZA SECUNDARIA EN EL DISTRITO	P	DC	6	300000	199910	33.22
E0370	PROFESOR ORIENTADOR DE ENSEÑANZA SECUNDARIA EN EL DISTRITO	P	DC	6	300000	199910	33.22
E0370	PROFESOR ORIENTADOR DE ENSEÑANZA SECUNDARIA EN EL DISTRITO	P	DD	3	300000	199910	2.45
E0370	PROFESOR ORIENTADOR DE ENSEÑANZA SECUNDARIA EN EL DISTRITO	P	EE	3	300000	199910	0.30
E0370	PROFESOR ORIENTADOR DE ENSEÑANZA SECUNDARIA EN EL DISTRITO	P	EG	3	300000	199910	16.40
E0370	PROFESOR ORIENTADOR DE ENSEÑANZA SECUNDARIA EN EL DISTRITO	P	EA	3	300000	199910	16.80
E0370	PROFESOR ORIENTADOR DE ENSEÑANZA SECUNDARIA EN EL DISTRITO	P	EB	3	300000	199910	10.85
E0370	PROFESOR ORIENTADOR DE ENSEÑANZA SECUNDARIA EN EL DISTRITO	P	EC	3	300000	199910	19.20
E0370	PROFESOR ORIENTADOR DE ENSEÑANZA SECUNDARIA EN EL DISTRITO	P	ED	3	300000	199910	10.85
E0370	PROFESOR ORIENTADOR DE ENSEÑANZA SECUNDARIA EN EL DISTRITO	P	EE	3	300000	199910	20.00
E0370	PROFESOR ORIENTADOR DE ENSEÑANZA SECUNDARIA EN EL DISTRITO	P	EA	3	300000	199723	77.00
E0370	PROFESOR ORIENTADOR DE ENSEÑANZA SECUNDARIA EN EL DISTRITO	P	GE	3	201823	201823	1,320.00
E0370	PROFESOR ORIENTADOR DE ENSEÑANZA SECUNDARIA EN EL DISTRITO	P	GE	3	201823	201823	1,320.00
E0370	PROFESOR ORIENTADOR DE ENSEÑANZA SECUNDARIA EN EL DISTRITO	P	GE	3	201723	201723	1,320.00
E0370	PROFESOR ORIENTADOR DE ENSEÑANZA SECUNDARIA EN EL DISTRITO	P	GE	3	201823	201823	1,320.00
E0370	PROFESOR ORIENTADOR DE ENSEÑANZA SECUNDARIA EN EL DISTRITO	P	GE	3	201823	201823	1,320.00
E0370	PROFESOR ORIENTADOR DE ENSEÑANZA SECUNDARIA EN EL DISTRITO	P	GE	3	201424	201424	1,320.00
E0370	PROFESOR ORIENTADOR DE ENSEÑANZA SECUNDARIA EN EL DISTRITO	P	GE	3	201304	201304	1,319.00
E0370	PROFESOR ORIENTADOR DE ENSEÑANZA SECUNDARIA EN EL DISTRITO	P	GE	3	201224	201224	1,288.02
E0370	PROFESOR ORIENTADOR DE ENSEÑANZA SECUNDARIA EN EL DISTRITO	P	GE	3	201124	201124	1,232.72
E0370	PROFESOR ORIENTADOR DE ENSEÑANZA SECUNDARIA EN EL DISTRITO	P	MA	3	300000	199910	2.85
E0370	PROFESOR ORIENTADOR DE ENSEÑANZA SECUNDARIA EN EL DISTRITO	P	Q1	3	300000	199910	1.70
E0370	PROFESOR ORIENTADOR DE ENSEÑANZA SECUNDARIA EN EL DISTRITO	P	Q2	3	300000	199910	2.15
E0370	PROFESOR ORIENTADOR DE ENSEÑANZA SECUNDARIA EN EL DISTRITO	P	Q3	3	300000	199910	3.10
E0370	PROFESOR ORIENTADOR DE ENSEÑANZA SECUNDARIA EN EL DISTRITO	P	Q4	3	300000	199910	4.15
E0370	PROFESOR ORIENTADOR DE ENSEÑANZA SECUNDARIA EN EL DISTRITO	P	Q5	3	300000	199910	5.20
E0370	PROFESOR ORIENTADOR DE ENSEÑANZA SECUNDARIA EN EL DISTRITO	P	RA	3	300000	199910	0.10
E0370	PROFESOR ORIENTADOR DE ENSEÑANZA SECUNDARIA EN EL DISTRITO	P	SC	3	300000	199910	-
E0370	PROFESOR ORIENTADOR DE ENSEÑANZA SECUNDARIA EN EL DISTRITO	D	ST	2	300000	201409	-
E0370	PROFESOR ORIENTADOR DE ENSEÑANZA SECUNDARIA EN EL DISTRITO	D	ST	1	300000	201409	-
E0370	PROFESOR ORIENTADOR DE ENSEÑANZA SECUNDARIA EN EL DISTRITO	D	ST	3	300000	201409	-
E0370	PROFESOR ORIENTADOR DE ENSEÑANZA SECUNDARIA EN EL DISTRITO	P	T3	3	300000	199910	1.20
E0370	PROFESOR ORIENTADOR DE ENSEÑANZA SECUNDARIA EN EL DISTRITO	P	VA	3	300000	201201	74.84
E0370	PROFESOR ORIENTADOR DE ENSEÑANZA SECUNDARIA EN EL DISTRITO	P	VA	3	201124	201101	66.93
E0371	PROFESOR ORIENTADOR DE ENSEÑANZA SECUNDARIA FORANEA	P	07	4	300000	202001	801.58
E0371	PROFESOR ORIENTADOR DE ENSEÑANZA SECUNDARIA FORANEA	P	07	3	300000	202001	569.02
E0371	PROFESOR ORIENTADOR DE ENSEÑANZA SECUNDARIA FORANEA	P	07	7	300000	202001	1,617.94
E0371	PROFESOR ORIENTADOR DE ENSEÑANZA SECUNDARIA FORANEA	P	07	9	300000	202001	2,323.08
E0371	PROFESOR ORIENTADOR DE ENSEÑANZA SECUNDARIA FORANEA	P	07	5	300000	202001	1,074.28
E0371	PROFESOR ORIENTADOR DE ENSEÑANZA SECUNDARIA FORANEA	P	07	8	300000	202001	1,814.88
E0371	PROFESOR ORIENTADOR DE ENSEÑANZA SECUNDARIA FORANEA	P	07	4	201924	201901	775.22
E0371	PROFESOR ORIENTADOR DE ENSEÑANZA SECUNDARIA FORANEA	P	07	5	201924	201901	1,036.96
E0371	PROFESOR ORIENTADOR DE ENSEÑANZA SECUNDARIA FORANEA	P	07	3	201924	201901	570.42
E0371	PROFESOR ORIENTADOR DE ENSEÑANZA SECUNDARIA FORANEA	P	07	7	201924	201901	1,371.32
E0371	PROFESOR ORIENTADOR DE ENSEÑANZA SECUNDARIA FORANEA	P	07	8	201924	201901	1,705.18
E0371	PROFESOR ORIENTADOR DE ENSEÑANZA SECUNDARIA FORANEA	P	07	9	201924	201901	2,246.68
E0371	PROFESOR ORIENTADOR DE ENSEÑANZA SECUNDARIA FORANEA	P	07	8	201824	201801	1,600.40
E0371	PROFESOR ORIENTADOR DE ENSEÑANZA SECUNDARIA FORANEA	P	07	9	201824	201801	2,190.96
E0371	PROFESOR ORIENTADOR DE ENSEÑANZA SECUNDARIA FORANEA	P	07	7	201824	201801	1,312.90
E0371	PROFESOR ORIENTADOR DE ENSEÑANZA SECUNDARIA FORANEA	P	07	3	201824	201801	548.12
E0371	PROFESOR ORIENTADOR DE ENSEÑANZA SECUNDARIA FORANEA	P	07	4	201824	201801	742.18
E0371	PROFESOR ORIENTADOR DE ENSEÑANZA SECUNDARIA FORANEA	P	07	5	201824	201801	994.70
E0371	PROFESOR ORIENTADOR DE ENSEÑANZA SECUNDARIA FORANEA	P	07	9	201724	201701	2,060.51
E0371	PROFESOR ORIENTADOR DE ENSEÑANZA SECUNDARIA FORANEA	P	07	7	201724	201701	1,267.57
E0371	PROFESOR ORIENTADOR DE ENSEÑANZA SECUNDARIA FORANEA	P	07	8	201724	201701	1,628.57
E0371	PROFESOR ORIENTADOR DE ENSEÑANZA SECUNDARIA FORANEA	P	07	3	201724	201701	523.09
E0371	PROFESOR ORIENTADOR DE ENSEÑANZA SECUNDARIA FORANEA	P	07	5	201724	201701	662.78
E0371	PROFESOR ORIENTADOR DE ENSEÑANZA SECUNDARIA FORANEA	P	07	4	201724	201701	719.90
E0371	PROFESOR ORIENTADOR DE ENSEÑANZA SECUNDARIA FORANEA	P	07	4	201624	201601	666.86
E0371	PROFESOR ORIENTADOR DE ENSEÑANZA SECUNDARIA FORANEA	P	07	8	201624	201601	1,655.14
E0371	PROFESOR ORIENTADOR DE ENSEÑANZA SECUNDARIA FORANEA	P	07	7	201624	201601	1,215.04
E0371	PROFESOR ORIENTADOR DE ENSEÑANZA SECUNDARIA FORANEA	P	07	5	201624	201601	820.50
E0371	PROFESOR ORIENTADOR DE ENSEÑANZA SECUNDARIA FORANEA	P	07	3	201624	201601	606.40
E0371	PROFESOR ORIENTADOR DE ENSEÑANZA SECUNDARIA FORANEA	P	07	9	201624	201601	1,690.94
E0371	PROFESOR ORIENTADOR DE ENSEÑANZA SECUNDARIA FORANEA	P	07	8	201524	201501	1,502.54
E0371	PROFESOR ORIENTADOR DE ENSEÑANZA SECUNDARIA FORANEA	P	07	7	201524	201501	1,173.96
E0371	PROFESOR ORIENTADOR DE ENSEÑANZA SECUNDARIA FORANEA	P	07	4	201524	201501	663.62



SERVICIOS EDUCATIVOS DE QUINTANA ROO
EJERCICIO FISCAL 2021



GOBIERNO DEL ESTADO DE QUINTANA ROO							
Tributación Administrativa							
Organismos Descentralizados							
CATEGORÍA	DESCRIPCIÓN	PERCIBE	CONCEPTO	NIVEL_SUELDO	QNA_FIN	QNA_INI	IMPORTE MENSUAL
A		D	O	C			
E0371	PROFESOR ORIENTADOR DE ENSEÑANZA SECUNDARIA FORANEA	P	07	3	201524	201501	489.30
E0371	PROFESOR ORIENTADOR DE ENSEÑANZA SECUNDARIA FORANEA	P	07	5	201524	201501	889.42
E0371	PROFESOR ORIENTADOR DE ENSEÑANZA SECUNDARIA FORANEA	P	07	9	201524	201501	1,923.32
E0371	PROFESOR ORIENTADOR DE ENSEÑANZA SECUNDARIA FORANEA	P	07	4	201434	201401	638.10
E0371	PROFESOR ORIENTADOR DE ENSEÑANZA SECUNDARIA FORANEA	P	07	9	201434	201401	1,849.35
E0371	PROFESOR ORIENTADOR DE ENSEÑANZA SECUNDARIA FORANEA	P	07	3	201434	201401	469.52
E0371	PROFESOR ORIENTADOR DE ENSEÑANZA SECUNDARIA FORANEA	P	07	7	201434	201401	1,128.80
E0371	PROFESOR ORIENTADOR DE ENSEÑANZA SECUNDARIA FORANEA	P	07	8	201434	201401	855.21
E0371	PROFESOR ORIENTADOR DE ENSEÑANZA SECUNDARIA FORANEA	P	07	6	201424	201401	1,444.75
E0371	PROFESOR ORIENTADOR DE ENSEÑANZA SECUNDARIA FORANEA	P	07	5	201324	201301	820.38
E0371	PROFESOR ORIENTADOR DE ENSEÑANZA SECUNDARIA FORANEA	P	07	4	201324	201301	612.00
E0371	PROFESOR ORIENTADOR DE ENSEÑANZA SECUNDARIA FORANEA	P	07	8	201324	201301	1,385.85
E0371	PROFESOR ORIENTADOR DE ENSEÑANZA SECUNDARIA FORANEA	P	07	7	201324	201301	460.38
E0371	PROFESOR ORIENTADOR DE ENSEÑANZA SECUNDARIA FORANEA	P	07	3	201324	201301	1,082.70
E0371	PROFESOR ORIENTADOR DE ENSEÑANZA SECUNDARIA FORANEA	P	07	9	201324	201301	1,773.95
E0371	PROFESOR ORIENTADOR DE ENSEÑANZA SECUNDARIA FORANEA	P	07	6	201224	201201	1,701.64
E0371	PROFESOR ORIENTADOR DE ENSEÑANZA SECUNDARIA FORANEA	P	07	4	201224	201201	587.14
E0371	PROFESOR ORIENTADOR DE ENSEÑANZA SECUNDARIA FORANEA	P	07	3	201224	201201	432.02
E0371	PROFESOR ORIENTADOR DE ENSEÑANZA SECUNDARIA FORANEA	P	07	7	201224	201201	1,038.64
E0371	PROFESOR ORIENTADOR DE ENSEÑANZA SECUNDARIA FORANEA	P	07	8	201224	201201	1,328.35
E0371	PROFESOR ORIENTADOR DE ENSEÑANZA SECUNDARIA FORANEA	P	07	5	201224	201201	786.91
E0371	PROFESOR ORIENTADOR DE ENSEÑANZA SECUNDARIA FORANEA	P	07	8	201124	201101	1,275.16
E0371	PROFESOR ORIENTADOR DE ENSEÑANZA SECUNDARIA FORANEA	P	07	7	201124	201101	960.30
E0371	PROFESOR ORIENTADOR DE ENSEÑANZA SECUNDARIA FORANEA	P	07	4	201124	201101	583.20
E0371	PROFESOR ORIENTADOR DE ENSEÑANZA SECUNDARIA FORANEA	P	07	5	201124	201101	754.83
E0371	PROFESOR ORIENTADOR DE ENSEÑANZA SECUNDARIA FORANEA	P	07	6	201124	201101	1,032.27
E0371	PROFESOR ORIENTADOR DE ENSEÑANZA SECUNDARIA FORANEA	P	07	3	201124	201101	414.41
E0371	PROFESOR ORIENTADOR DE ENSEÑANZA SECUNDARIA FORANEA	P	36	3	999999	202001	7.78
E0371	PROFESOR ORIENTADOR DE ENSEÑANZA SECUNDARIA FORANEA	P	36	3	201924	201901	6.18
E0371	PROFESOR ORIENTADOR DE ENSEÑANZA SECUNDARIA FORANEA	P	38	3	201824	201801	4.17
E0371	PROFESOR ORIENTADOR DE ENSEÑANZA SECUNDARIA FORANEA	P	38	3	201224	199810	1.75
E0371	PROFESOR ORIENTADOR DE ENSEÑANZA SECUNDARIA FORANEA	P	39	3	999999	202001	15.28
E0371	PROFESOR ORIENTADOR DE ENSEÑANZA SECUNDARIA FORANEA	P	39	3	201924	201901	13.98
E0371	PROFESOR ORIENTADOR DE ENSEÑANZA SECUNDARIA FORANEA	P	39	3	201824	201801	11.88
E0371	PROFESOR ORIENTADOR DE ENSEÑANZA SECUNDARIA FORANEA	P	39	3	201724	201701	9.88
E0371	PROFESOR ORIENTADOR DE ENSEÑANZA SECUNDARIA FORANEA	P	39	3	201624	201601	7.88
E0371	PROFESOR ORIENTADOR DE ENSEÑANZA SECUNDARIA FORANEA	P	39	3	201524	201501	6.22
E0371	PROFESOR ORIENTADOR DE ENSEÑANZA SECUNDARIA FORANEA	P	39	3	201424	201401	4.47
E0371	PROFESOR ORIENTADOR DE ENSEÑANZA SECUNDARIA FORANEA	P	39	3	201324	199810	2.05
E0371	PROFESOR ORIENTADOR DE ENSEÑANZA SECUNDARIA FORANEA	P	41	3	999999	201901	102.00
E0371	PROFESOR ORIENTADOR DE ENSEÑANZA SECUNDARIA FORANEA	P	41	3	201224	201201	98.00
E0371	PROFESOR ORIENTADOR DE ENSEÑANZA SECUNDARIA FORANEA	P	41	3	201124	201101	94.00
E0371	PROFESOR ORIENTADOR DE ENSEÑANZA SECUNDARIA FORANEA	P	44	3	999999	201901	6.57
E0371	PROFESOR ORIENTADOR DE ENSEÑANZA SECUNDARIA FORANEA	P	44	3	201824	201801	4.57
E0371	PROFESOR ORIENTADOR DE ENSEÑANZA SECUNDARIA FORANEA	P	44	3	201724	199810	2.16
E0371	PROFESOR ORIENTADOR DE ENSEÑANZA SECUNDARIA FORANEA	D	56	1	999999	199401	-
E0371	PROFESOR ORIENTADOR DE ENSEÑANZA SECUNDARIA FORANEA	D	56	1	999999	199401	-
E0371	PROFESOR ORIENTADOR DE ENSEÑANZA SECUNDARIA FORANEA	D	56	2	999999	199401	-
E0371	PROFESOR ORIENTADOR DE ENSEÑANZA SECUNDARIA FORANEA	D	55	1	999999	201217	-
E0371	PROFESOR ORIENTADOR DE ENSEÑANZA SECUNDARIA FORANEA	D	55	2	999999	201217	-
E0371	PROFESOR ORIENTADOR DE ENSEÑANZA SECUNDARIA FORANEA	D	55	3	999999	201217	-
E0371	PROFESOR ORIENTADOR DE ENSEÑANZA SECUNDARIA FORANEA	P	09	3	999999	200010	11.11
E0371	PROFESOR ORIENTADOR DE ENSEÑANZA SECUNDARIA FORANEA	P	DC	6	999999	199910	33.22
E0371	PROFESOR ORIENTADOR DE ENSEÑANZA SECUNDARIA FORANEA	P	DC	5	999999	199910	33.22
E0371	PROFESOR ORIENTADOR DE ENSEÑANZA SECUNDARIA FORANEA	P	DC	7	999999	199910	33.22
E0371	PROFESOR ORIENTADOR DE ENSEÑANZA SECUNDARIA FORANEA	P	DC	4	999999	199910	33.22
E0371	PROFESOR ORIENTADOR DE ENSEÑANZA SECUNDARIA FORANEA	P	DC	8	999999	199910	33.22
E0371	PROFESOR ORIENTADOR DE ENSEÑANZA SECUNDARIA FORANEA	P	DC	5	909999	199910	33.22
E0371	PROFESOR ORIENTADOR DE ENSEÑANZA SECUNDARIA FORANEA	P	DC	8	999999	199910	33.22
E0371	PROFESOR ORIENTADOR DE ENSEÑANZA SECUNDARIA FORANEA	P	DO	3	999999	199910	3.45
E0371	PROFESOR ORIENTADOR DE ENSEÑANZA SECUNDARIA FORANEA	P	E2	3	999999	199401	0.30
E0371	PROFESOR ORIENTADOR DE ENSEÑANZA SECUNDARIA FORANEA	P	89	3	999999	199810	18.40
E0371	PROFESOR ORIENTADOR DE ENSEÑANZA SECUNDARIA FORANEA	P	EA	3	999999	199810	18.00
E0371	PROFESOR ORIENTADOR DE ENSEÑANZA SECUNDARIA FORANEA	P	EB	3	999999	199810	18.85
E0371	PROFESOR ORIENTADOR DE ENSEÑANZA SECUNDARIA FORANEA	P	EC	3	999999	199810	18.20
E0371	PROFESOR ORIENTADOR DE ENSEÑANZA SECUNDARIA FORANEA	P	ED	3	999999	199810	19.55
E0371	PROFESOR ORIENTADOR DE ENSEÑANZA SECUNDARIA FORANEA	P	EE	3	999999	199810	20.00



SERVICIOS EDUCATIVOS DE QUINTANA ROO
EJERCICIO FISCAL 2021



GOBIERNO DEL ESTADO DE QUINTANA ROO Tributario Autorizado Organismo Descentralizado								
CATEGORIA	DESCRIPCION	PERIODE	CONCEPTO	NIVEL	SUELDO	QNA_FV	QNA_RR	IMPORTE
A		B	O		O			MESES
E0371	PROFESOR ORIENTADOR DE ENSEÑANZA SECUNDARIA FORANEA	P	GA	3	99999	19973		77.03
E0371	PROFESOR ORIENTADOR DE ENSEÑANZA SECUNDARIA FORANEA	P	GE	3	201923	201923		1,320.00
E0371	PROFESOR ORIENTADOR DE ENSEÑANZA SECUNDARIA FORANEA	P	GE	3	201823	201823		1,320.00
E0371	PROFESOR ORIENTADOR DE ENSEÑANZA SECUNDARIA FORANEA	P	GE	3	201723	201723		1,320.00
E0371	PROFESOR ORIENTADOR DE ENSEÑANZA SECUNDARIA FORANEA	P	QE	2	201623	201623		1,320.00
E0371	PROFESOR ORIENTADOR DE ENSEÑANZA SECUNDARIA FORANEA	P	QE	3	201523	201523		1,320.00
E0371	PROFESOR ORIENTADOR DE ENSEÑANZA SECUNDARIA FORANEA	P	GE	3	201424	201424		1,320.00
E0371	PROFESOR ORIENTADOR DE ENSEÑANZA SECUNDARIA FORANEA	P	GE	3	201324	201324		1,319.99
E0371	PROFESOR ORIENTADOR DE ENSEÑANZA SECUNDARIA FORANEA	P	GE	3	201224	201224		1,248.62
E0371	PROFESOR ORIENTADOR DE ENSEÑANZA SECUNDARIA FORANEA	P	GE	3	201124	201124		1,232.72
E0371	PROFESOR ORIENTADOR DE ENSEÑANZA SECUNDARIA FORANEA	P	MA	3	99999	19910		2.85
E0371	PROFESOR ORIENTADOR DE ENSEÑANZA SECUNDARIA FORANEA	P	O1	3	99999	19910		1.70
E0371	PROFESOR ORIENTADOR DE ENSEÑANZA SECUNDARIA FORANEA	P	O2	3	99999	19910		2.19
E0371	PROFESOR ORIENTADOR DE ENSEÑANZA SECUNDARIA FORANEA	P	O3	3	99999	19910		3.10
E0371	PROFESOR ORIENTADOR DE ENSEÑANZA SECUNDARIA FORANEA	P	O4	3	99999	19910		4.19
E0371	PROFESOR ORIENTADOR DE ENSEÑANZA SECUNDARIA FORANEA	P	O5	3	99999	19910		5.30
E0371	PROFESOR ORIENTADOR DE ENSEÑANZA SECUNDARIA FORANEA	P	RA	3	99999	19910		0.10
E0371	PROFESOR ORIENTADOR DE ENSEÑANZA SECUNDARIA FORANEA	P	SC	3	99999	199401		-
E0371	PROFESOR ORIENTADOR DE ENSEÑANZA SECUNDARIA FORANEA	O	ST	1	99999	201499		-
E0371	PROFESOR ORIENTADOR DE ENSEÑANZA SECUNDARIA FORANEA	O	ST	2	99999	201499		-
E0371	PROFESOR ORIENTADOR DE ENSEÑANZA SECUNDARIA FORANEA	O	ST	3	99999	201499		-
E0371	PROFESOR ORIENTADOR DE ENSEÑANZA SECUNDARIA FORANEA	P	T3	3	99999	19910		1.20
E0371	PROFESOR ORIENTADOR DE ENSEÑANZA SECUNDARIA FORANEA	P	VA	3	99999	201201		74.64
E0371	PROFESOR ORIENTADOR DE ENSEÑANZA SECUNDARIA FORANEA	P	VA	3	201124	201101		66.93
E0392	HORAS DE ENSEÑANZA SECUNDARIA PARA FORTALECIMIENTO CURRICULA	P	07	4	99999	202001		901.58
E0392	HORAS DE ENSEÑANZA SECUNDARIA PARA FORTALECIMIENTO CURRICULA	P	07	7	99999	202001		1,417.94
E0392	HORAS DE ENSEÑANZA SECUNDARIA PARA FORTALECIMIENTO CURRICULA	P	07	3	99999	202001		589.82
E0392	HORAS DE ENSEÑANZA SECUNDARIA PARA FORTALECIMIENTO CURRICULA	P	07	1	99999	202001		566.58
E0392	HORAS DE ENSEÑANZA SECUNDARIA PARA FORTALECIMIENTO CURRICULA	P	07	5	99999	202001		1,074.28
E0392	HORAS DE ENSEÑANZA SECUNDARIA PARA FORTALECIMIENTO CURRICULA	P	07	9	99999	202001		2,323.08
E0392	HORAS DE ENSEÑANZA SECUNDARIA PARA FORTALECIMIENTO CURRICULA	P	07	8	99999	202001		1,814.68
E0392	HORAS DE ENSEÑANZA SECUNDARIA PARA FORTALECIMIENTO CURRICULA	P	07	7	201924	201901		1,371.32
E0392	HORAS DE ENSEÑANZA SECUNDARIA PARA FORTALECIMIENTO CURRICULA	P	07	3	201924	201901		570.42
E0392	HORAS DE ENSEÑANZA SECUNDARIA PARA FORTALECIMIENTO CURRICULA	P	07	1	201924	201901		547.94
E0392	HORAS DE ENSEÑANZA SECUNDARIA PARA FORTALECIMIENTO CURRICULA	P	07	5	201924	201901		1,038.96
E0392	HORAS DE ENSEÑANZA SECUNDARIA PARA FORTALECIMIENTO CURRICULA	P	07	4	201924	201901		775.22
E0392	HORAS DE ENSEÑANZA SECUNDARIA PARA FORTALECIMIENTO CURRICULA	P	07	9	201924	201901		2,240.68
E0392	HORAS DE ENSEÑANZA SECUNDARIA PARA FORTALECIMIENTO CURRICULA	P	07	8	201924	201901		1,755.18
E0392	HORAS DE ENSEÑANZA SECUNDARIA PARA FORTALECIMIENTO CURRICULA	P	07	1	201924	201901		524.60
E0392	HORAS DE ENSEÑANZA SECUNDARIA PARA FORTALECIMIENTO CURRICULA	P	07	5	201924	201901		984.70
E0392	HORAS DE ENSEÑANZA SECUNDARIA PARA FORTALECIMIENTO CURRICULA	P	07	9	201924	201901		2,150.98
E0392	HORAS DE ENSEÑANZA SECUNDARIA PARA FORTALECIMIENTO CURRICULA	P	07	8	201924	201901		1,680.40
E0392	HORAS DE ENSEÑANZA SECUNDARIA PARA FORTALECIMIENTO CURRICULA	P	07	7	201924	201901		1,212.90
E0392	HORAS DE ENSEÑANZA SECUNDARIA PARA FORTALECIMIENTO CURRICULA	P	07	4	201924	201901		742.18
E0392	HORAS DE ENSEÑANZA SECUNDARIA PARA FORTALECIMIENTO CURRICULA	P	07	3	201924	201901		546.12
E0392	HORAS DE ENSEÑANZA SECUNDARIA PARA FORTALECIMIENTO CURRICULA	P	07	5	201724	201701		952.78
E0392	HORAS DE ENSEÑANZA SECUNDARIA PARA FORTALECIMIENTO CURRICULA	P	07	9	201724	201701		2,060.31
E0392	HORAS DE ENSEÑANZA SECUNDARIA PARA FORTALECIMIENTO CURRICULA	P	07	1	201724	201701		902.48
E0392	HORAS DE ENSEÑANZA SECUNDARIA PARA FORTALECIMIENTO CURRICULA	P	07	7	201724	201701		1,257.57
E0392	HORAS DE ENSEÑANZA SECUNDARIA PARA FORTALECIMIENTO CURRICULA	P	07	8	201724	201701		1,809.57
E0392	HORAS DE ENSEÑANZA SECUNDARIA PARA FORTALECIMIENTO CURRICULA	P	07	4	201724	201701		710.80
E0392	HORAS DE ENSEÑANZA SECUNDARIA PARA FORTALECIMIENTO CURRICULA	P	07	3	201724	201701		523.09
E0392	HORAS DE ENSEÑANZA SECUNDARIA PARA FORTALECIMIENTO CURRICULA	P	07	9	201524	201501		1,990.64
E0392	HORAS DE ENSEÑANZA SECUNDARIA PARA FORTALECIMIENTO CURRICULA	P	07	4	201524	201501		986.88
E0392	HORAS DE ENSEÑANZA SECUNDARIA PARA FORTALECIMIENTO CURRICULA	P	07	7	201524	201501		1,215.04
E0392	HORAS DE ENSEÑANZA SECUNDARIA PARA FORTALECIMIENTO CURRICULA	P	07	3	201524	201501		905.40
E0392	HORAS DE ENSEÑANZA SECUNDARIA PARA FORTALECIMIENTO CURRICULA	P	07	1	201524	201501		455.49
E0392	HORAS DE ENSEÑANZA SECUNDARIA PARA FORTALECIMIENTO CURRICULA	P	07	5	201524	201501		920.58
E0392	HORAS DE ENSEÑANZA SECUNDARIA PARA FORTALECIMIENTO CURRICULA	P	07	8	201524	201501		1,665.14
E0392	HORAS DE ENSEÑANZA SECUNDARIA PARA FORTALECIMIENTO CURRICULA	P	07	5	201524	201501		989.42
E0392	HORAS DE ENSEÑANZA SECUNDARIA PARA FORTALECIMIENTO CURRICULA	P	07	9	201524	201501		1,923.32
E0392	HORAS DE ENSEÑANZA SECUNDARIA PARA FORTALECIMIENTO CURRICULA	P	07	7	201524	201501		1,173.96
E0392	HORAS DE ENSEÑANZA SECUNDARIA PARA FORTALECIMIENTO CURRICULA	P	07	3	201524	201501		488.30
E0392	HORAS DE ENSEÑANZA SECUNDARIA PARA FORTALECIMIENTO CURRICULA	P	07	1	201524	201501		468.40
E0392	HORAS DE ENSEÑANZA SECUNDARIA PARA FORTALECIMIENTO CURRICULA	P	07	4	201524	201501		963.62
E0392	HORAS DE ENSEÑANZA SECUNDARIA PARA FORTALECIMIENTO CURRICULA	P	07	8	201524	201501		1,902.54
E0392	HORAS DE ENSEÑANZA SECUNDARIA PARA FORTALECIMIENTO CURRICULA	P	07	5	201424	201401		885.21



SERVICIOS EDUCATIVOS DE QUINTANA ROO
EJERCICIO FISCAL 2021



GOBIERNO DEL ESTADO DE QUINTANA ROO							
Tahí Walter Autómata							
Departamento de Desempeño Académico							
CATEGORÍA	DESCRIPCIÓN	PERCIDE	CONCEPTO	NIVEL SUBD.	QNA_FIN	QNA_08	IMPORTE MENSUAL
E0392	HORAS DE ENSEÑANZA SECUNDARIA PARA FORTALECIMIENTO CURRICULA	P	07	9	201424	201401	1,840.35
E0392	HORAS DE ENSEÑANZA SECUNDARIA PARA FORTALECIMIENTO CURRICULA	P	07	3	201424	201401	460.52
E0392	HORAS DE ENSEÑANZA SECUNDARIA PARA FORTALECIMIENTO CURRICULA	P	07	8	201424	201401	1,444.75
E0392	HORAS DE ENSEÑANZA SECUNDARIA PARA FORTALECIMIENTO CURRICULA	P	07	7	201424	201401	1,128.00
E0392	HORAS DE ENSEÑANZA SECUNDARIA PARA FORTALECIMIENTO CURRICULA	P	07	4	201424	201401	638.10
E0392	HORAS DE ENSEÑANZA SECUNDARIA PARA FORTALECIMIENTO CURRICULA	P	07	1	201424	201301	492.38
E0392	HORAS DE ENSEÑANZA SECUNDARIA PARA FORTALECIMIENTO CURRICULA	P	07	8	201324	201301	1,352.55
E0392	HORAS DE ENSEÑANZA SECUNDARIA PARA FORTALECIMIENTO CURRICULA	P	07	4	201324	201301	612.09
E0392	HORAS DE ENSEÑANZA SECUNDARIA PARA FORTALECIMIENTO CURRICULA	P	07	7	201324	201301	1,062.78
E0392	HORAS DE ENSEÑANZA SECUNDARIA PARA FORTALECIMIENTO CURRICULA	P	07	5	201324	201301	520.35
E0392	HORAS DE ENSEÑANZA SECUNDARIA PARA FORTALECIMIENTO CURRICULA	P	07	3	201324	201301	480.38
E0392	HORAS DE ENSEÑANZA SECUNDARIA PARA FORTALECIMIENTO CURRICULA	P	07	9	201324	201301	1,772.86
E0392	HORAS DE ENSEÑANZA SECUNDARIA PARA FORTALECIMIENTO CURRICULA	P	07	7	201224	201201	1,039.64
E0392	HORAS DE ENSEÑANZA SECUNDARIA PARA FORTALECIMIENTO CURRICULA	P	07	5	201224	201201	795.91
E0392	HORAS DE ENSEÑANZA SECUNDARIA PARA FORTALECIMIENTO CURRICULA	P	07	4	201224	201201	587.14
E0392	HORAS DE ENSEÑANZA SECUNDARIA PARA FORTALECIMIENTO CURRICULA	P	07	1	201224	201201	432.02
E0392	HORAS DE ENSEÑANZA SECUNDARIA PARA FORTALECIMIENTO CURRICULA	P	07	8	201224	201201	1,329.35
E0392	HORAS DE ENSEÑANZA SECUNDARIA PARA FORTALECIMIENTO CURRICULA	P	07	3	201224	201201	432.02
E0392	HORAS DE ENSEÑANZA SECUNDARIA PARA FORTALECIMIENTO CURRICULA	P	07	9	201224	201201	1,701.94
E0392	HORAS DE ENSEÑANZA SECUNDARIA PARA FORTALECIMIENTO CURRICULA	P	07	1	201124	201101	414.41
E0392	HORAS DE ENSEÑANZA SECUNDARIA PARA FORTALECIMIENTO CURRICULA	P	07	5	201124	201101	754.83
E0392	HORAS DE ENSEÑANZA SECUNDARIA PARA FORTALECIMIENTO CURRICULA	P	07	3	201124	201101	432.02
E0392	HORAS DE ENSEÑANZA SECUNDARIA PARA FORTALECIMIENTO CURRICULA	P	07	4	201124	201101	585.20
E0392	HORAS DE ENSEÑANZA SECUNDARIA PARA FORTALECIMIENTO CURRICULA	P	07	3	201124	201101	414.41
E0392	HORAS DE ENSEÑANZA SECUNDARIA PARA FORTALECIMIENTO CURRICULA	P	07	7	201124	201101	966.30
E0392	HORAS DE ENSEÑANZA SECUNDARIA PARA FORTALECIMIENTO CURRICULA	P	07	8	201124	201101	1,275.16
E0392	HORAS DE ENSEÑANZA SECUNDARIA PARA FORTALECIMIENTO CURRICULA	P	38	1	999999	202001	7.78
E0392	HORAS DE ENSEÑANZA SECUNDARIA PARA FORTALECIMIENTO CURRICULA	P	38	3	999999	202001	7.78
E0392	HORAS DE ENSEÑANZA SECUNDARIA PARA FORTALECIMIENTO CURRICULA	P	38	3	201924	201901	6.16
E0392	HORAS DE ENSEÑANZA SECUNDARIA PARA FORTALECIMIENTO CURRICULA	P	38	1	201924	201901	6.15
E0392	HORAS DE ENSEÑANZA SECUNDARIA PARA FORTALECIMIENTO CURRICULA	P	38	3	201824	201901	4.17
E0392	HORAS DE ENSEÑANZA SECUNDARIA PARA FORTALECIMIENTO CURRICULA	P	38	1	201824	201901	4.17
E0392	HORAS DE ENSEÑANZA SECUNDARIA PARA FORTALECIMIENTO CURRICULA	P	38	3	201224	199610	1.75
E0392	HORAS DE ENSEÑANZA SECUNDARIA PARA FORTALECIMIENTO CURRICULA	P	38	1	201224	199610	1.75
E0392	HORAS DE ENSEÑANZA SECUNDARIA PARA FORTALECIMIENTO CURRICULA	P	39	1	999999	202001	15.23
E0392	HORAS DE ENSEÑANZA SECUNDARIA PARA FORTALECIMIENTO CURRICULA	P	39	3	999999	202001	15.23
E0392	HORAS DE ENSEÑANZA SECUNDARIA PARA FORTALECIMIENTO CURRICULA	P	39	3	201924	201901	13.68
E0392	HORAS DE ENSEÑANZA SECUNDARIA PARA FORTALECIMIENTO CURRICULA	P	39	1	201924	201901	13.65
E0392	HORAS DE ENSEÑANZA SECUNDARIA PARA FORTALECIMIENTO CURRICULA	P	39	3	201824	201901	11.86
E0392	HORAS DE ENSEÑANZA SECUNDARIA PARA FORTALECIMIENTO CURRICULA	P	39	1	201824	201901	11.85
E0392	HORAS DE ENSEÑANZA SECUNDARIA PARA FORTALECIMIENTO CURRICULA	P	39	1	201724	201701	9.09
E0392	HORAS DE ENSEÑANZA SECUNDARIA PARA FORTALECIMIENTO CURRICULA	P	39	3	201724	201701	9.09
E0392	HORAS DE ENSEÑANZA SECUNDARIA PARA FORTALECIMIENTO CURRICULA	P	39	3	201624	201601	7.88
E0392	HORAS DE ENSEÑANZA SECUNDARIA PARA FORTALECIMIENTO CURRICULA	P	39	1	201624	201601	7.88
E0392	HORAS DE ENSEÑANZA SECUNDARIA PARA FORTALECIMIENTO CURRICULA	P	39	3	201524	201601	6.22
E0392	HORAS DE ENSEÑANZA SECUNDARIA PARA FORTALECIMIENTO CURRICULA	P	39	1	201524	201601	6.22
E0392	HORAS DE ENSEÑANZA SECUNDARIA PARA FORTALECIMIENTO CURRICULA	P	39	3	201424	201601	4.47
E0392	HORAS DE ENSEÑANZA SECUNDARIA PARA FORTALECIMIENTO CURRICULA	P	39	1	201424	201601	4.47
E0392	HORAS DE ENSEÑANZA SECUNDARIA PARA FORTALECIMIENTO CURRICULA	P	39	1	201224	199610	2.05
E0392	HORAS DE ENSEÑANZA SECUNDARIA PARA FORTALECIMIENTO CURRICULA	P	39	3	201224	199610	2.05
E0392	HORAS DE ENSEÑANZA SECUNDARIA PARA FORTALECIMIENTO CURRICULA	P	41	3	999999	201301	102.00
E0392	HORAS DE ENSEÑANZA SECUNDARIA PARA FORTALECIMIENTO CURRICULA	P	41	3	201224	201201	68.00
E0392	HORAS DE ENSEÑANZA SECUNDARIA PARA FORTALECIMIENTO CURRICULA	P	41	3	201124	201101	94.00
E0392	HORAS DE ENSEÑANZA SECUNDARIA PARA FORTALECIMIENTO CURRICULA	P	44	3	999999	201901	6.57
E0392	HORAS DE ENSEÑANZA SECUNDARIA PARA FORTALECIMIENTO CURRICULA	P	44	1	999999	201901	6.57
E0392	HORAS DE ENSEÑANZA SECUNDARIA PARA FORTALECIMIENTO CURRICULA	P	44	1	201824	201901	4.57
E0392	HORAS DE ENSEÑANZA SECUNDARIA PARA FORTALECIMIENTO CURRICULA	P	44	3	201824	201301	4.57
E0392	HORAS DE ENSEÑANZA SECUNDARIA PARA FORTALECIMIENTO CURRICULA	P	44	3	201224	199610	2.15
E0392	HORAS DE ENSEÑANZA SECUNDARIA PARA FORTALECIMIENTO CURRICULA	P	44	1	201224	199610	2.15
E0392	HORAS DE ENSEÑANZA SECUNDARIA PARA FORTALECIMIENTO CURRICULA	D	58	1	999999	199401	-
E0392	HORAS DE ENSEÑANZA SECUNDARIA PARA FORTALECIMIENTO CURRICULA	D	58	2	999999	199401	-
E0392	HORAS DE ENSEÑANZA SECUNDARIA PARA FORTALECIMIENTO CURRICULA	D	58	3	999999	199401	-
E0392	HORAS DE ENSEÑANZA SECUNDARIA PARA FORTALECIMIENTO CURRICULA	D	93	3	999999	201217	-
E0392	HORAS DE ENSEÑANZA SECUNDARIA PARA FORTALECIMIENTO CURRICULA	D	93	1	999999	201217	-
E0392	HORAS DE ENSEÑANZA SECUNDARIA PARA FORTALECIMIENTO CURRICULA	D	93	2	999999	201217	-
E0392	HORAS DE ENSEÑANZA SECUNDARIA PARA FORTALECIMIENTO CURRICULA	D	93	3	999999	202001	11.11
E0392	HORAS DE ENSEÑANZA SECUNDARIA PARA FORTALECIMIENTO CURRICULA	P	DC	6	999999	199610	33.23



SERVICIOS EDUCATIVOS DE QUINTANA ROO
EJERCICIO FISCAL 2021



GOBIERNO DEL ESTADO DE QUINTANA ROO Tercer Auditorio Organismo Descentralizado							
CATEGORIA	DESCRIPCION	PERIODO	CONCEPTO	NIVEL SUBORD	CNA_FIN	CNA_INI	IMPORTE MENSUAL
E0401	INSPECTOR GENERAL DE SECUNDARIAS TECNICAS.	P	07	4	202016	202001	46,763.04
E0401	INSPECTOR GENERAL DE SECUNDARIAS TECNICAS.	P	07	5	201904	201917	96,709.88
E0401	INSPECTOR GENERAL DE SECUNDARIAS TECNICAS.	P	07	6	201904	201917	120,788.72
E0401	INSPECTOR GENERAL DE SECUNDARIAS TECNICAS.	P	07	7	201904	201917	75,054.60
E0401	INSPECTOR GENERAL DE SECUNDARIAS TECNICAS.	P	07	5	201904	201917	57,238.34
E0401	INSPECTOR GENERAL DE SECUNDARIAS TECNICAS.	P	07	4	201904	201917	45,225.30
E0401	INSPECTOR GENERAL DE SECUNDARIAS TECNICAS.	P	07	3	201904	201917	37,244.42
E0401	INSPECTOR GENERAL DE SECUNDARIAS TECNICAS.	P	07	5	201910	201901	56,871.62
E0401	INSPECTOR GENERAL DE SECUNDARIAS TECNICAS.	P	07	7	201910	201901	74,595.52
E0401	INSPECTOR GENERAL DE SECUNDARIAS TECNICAS.	P	07	4	201910	201901	44,777.80
E0401	INSPECTOR GENERAL DE SECUNDARIAS TECNICAS.	P	07	3	201910	201901	36,875.96
E0401	INSPECTOR GENERAL DE SECUNDARIAS TECNICAS.	P	07	0	201910	201901	122,550.06
E0401	INSPECTOR GENERAL DE SECUNDARIAS TECNICAS.	P	07	5	201910	201901	95,750.36
E0401	INSPECTOR GENERAL DE SECUNDARIAS TECNICAS.	P	07	5	201824	201817	54,257.18
E0401	INSPECTOR GENERAL DE SECUNDARIAS TECNICAS.	P	07	4	201824	201817	42,009.08
E0401	INSPECTOR GENERAL DE SECUNDARIAS TECNICAS.	P	07	3	201824	201817	35,304.60
E0401	INSPECTOR GENERAL DE SECUNDARIAS TECNICAS.	P	07	9	201824	201817	117,341.38
E0401	INSPECTOR GENERAL DE SECUNDARIAS TECNICAS.	P	07	8	201824	201817	91,872.92
E0401	INSPECTOR GENERAL DE SECUNDARIAS TECNICAS.	P	07	7	201824	201817	71,819.44
E0401	INSPECTOR GENERAL DE SECUNDARIAS TECNICAS.	P	07	8	201816	201801	90,765.28
E0401	INSPECTOR GENERAL DE SECUNDARIAS TECNICAS.	P	07	9	201816	201801	110,179.58
E0401	INSPECTOR GENERAL DE SECUNDARIAS TECNICAS.	P	07	7	201816	201801	70,810.34
E0401	INSPECTOR GENERAL DE SECUNDARIAS TECNICAS.	P	07	4	201816	201801	42,446.42
E0401	INSPECTOR GENERAL DE SECUNDARIAS TECNICAS.	P	07	5	201816	201801	53,719.96
E0401	INSPECTOR GENERAL DE SECUNDARIAS TECNICAS.	P	07	3	201816	201801	34,995.06
E0401	INSPECTOR GENERAL DE SECUNDARIAS TECNICAS.	P	07	9	201724	201717	111,285.12
E0401	INSPECTOR GENERAL DE SECUNDARIAS TECNICAS.	P	07	3	201724	201717	33,481.85
E0401	INSPECTOR GENERAL DE SECUNDARIAS TECNICAS.	P	07	4	201724	201717	40,686.53
E0401	INSPECTOR GENERAL DE SECUNDARIAS TECNICAS.	P	07	7	201724	201717	67,921.78
E0401	INSPECTOR GENERAL DE SECUNDARIAS TECNICAS.	P	07	8	201724	201717	86,936.91
E0401	INSPECTOR GENERAL DE SECUNDARIAS TECNICAS.	P	07	5	201724	201717	61,495.01
E0401	INSPECTOR GENERAL DE SECUNDARIAS TECNICAS.	P	07	6	201716	201701	86,075.12
E0401	INSPECTOR GENERAL DE SECUNDARIAS TECNICAS.	P	07	3	201716	201701	33,190.35
E0401	INSPECTOR GENERAL DE SECUNDARIAS TECNICAS.	P	07	5	201716	201701	80,946.48
E0401	INSPECTOR GENERAL DE SECUNDARIAS TECNICAS.	P	07	7	201716	201701	57,249.29
E0401	INSPECTOR GENERAL DE SECUNDARIAS TECNICAS.	P	07	4	201716	201701	40,253.99
E0401	INSPECTOR GENERAL DE SECUNDARIAS TECNICAS.	P	07	9	201716	201701	110,181.31
E0401	INSPECTOR GENERAL DE SECUNDARIAS TECNICAS.	P	07	3	201624	201617	32,029.32
E0401	INSPECTOR GENERAL DE SECUNDARIAS TECNICAS.	P	07	8	201624	201617	93,188.23
E0401	INSPECTOR GENERAL DE SECUNDARIAS TECNICAS.	P	07	7	201624	201617	84,375.16
E0401	INSPECTOR GENERAL DE SECUNDARIAS TECNICAS.	P	07	9	201624	201617	106,455.37
E0401	INSPECTOR GENERAL DE SECUNDARIAS TECNICAS.	P	07	4	201624	201617	38,892.74
E0401	INSPECTOR GENERAL DE SECUNDARIAS TECNICAS.	P	07	5	201624	201617	49,223.62
E0401	INSPECTOR GENERAL DE SECUNDARIAS TECNICAS.	P	07	5	201616	201601	48,736.25
E0401	INSPECTOR GENERAL DE SECUNDARIAS TECNICAS.	P	07	7	201616	201601	84,331.84
E0401	INSPECTOR GENERAL DE SECUNDARIAS TECNICAS.	P	07	8	201616	201601	82,344.70
E0401	INSPECTOR GENERAL DE SECUNDARIAS TECNICAS.	P	07	9	201616	201601	105,401.36
E0401	INSPECTOR GENERAL DE SECUNDARIAS TECNICAS.	P	07	4	201610	201601	38,607.88
E0401	INSPECTOR GENERAL DE SECUNDARIAS TECNICAS.	P	07	3	201610	201601	31,712.19
E0401	INSPECTOR GENERAL DE SECUNDARIAS TECNICAS.	P	07	7	201524	201517	62,156.35
E0401	INSPECTOR GENERAL DE SECUNDARIAS TECNICAS.	P	07	5	201524	201517	47,088.18
E0401	INSPECTOR GENERAL DE SECUNDARIAS TECNICAS.	P	07	6	201524	201517	101,837.06
E0401	INSPECTOR GENERAL DE SECUNDARIAS TECNICAS.	P	07	8	201524	201517	75,580.15
E0401	INSPECTOR GENERAL DE SECUNDARIAS TECNICAS.	P	07	4	201524	201517	37,205.48
E0401	INSPECTOR GENERAL DE SECUNDARIAS TECNICAS.	P	07	3	201524	201517	30,659.80
E0401	INSPECTOR GENERAL DE SECUNDARIAS TECNICAS.	P	07	5	201516	201501	46,821.95
E0401	INSPECTOR GENERAL DE SECUNDARIAS TECNICAS.	P	07	9	201516	201501	100,829.73
E0401	INSPECTOR GENERAL DE SECUNDARIAS TECNICAS.	P	07	4	201516	201501	36,637.11
E0401	INSPECTOR GENERAL DE SECUNDARIAS TECNICAS.	P	07	3	201516	201501	30,336.44
E0401	INSPECTOR GENERAL DE SECUNDARIAS TECNICAS.	P	07	7	201516	201501	61,540.90
E0401	INSPECTOR GENERAL DE SECUNDARIAS TECNICAS.	P	07	8	201516	201501	78,772.40
E0401	INSPECTOR GENERAL DE SECUNDARIAS TECNICAS.	P	07	4	201424	201417	35,420.30
E0401	INSPECTOR GENERAL DE SECUNDARIAS TECNICAS.	P	07	9	201424	201417	96,860.70
E0401	INSPECTOR GENERAL DE SECUNDARIAS TECNICAS.	P	07	7	201424	201417	59,174.00
E0401	INSPECTOR GENERAL DE SECUNDARIAS TECNICAS.	P	07	0	201424	201417	75,742.75
E0401	INSPECTOR GENERAL DE SECUNDARIAS TECNICAS.	P	07	3	201424	201417	23,180.05
E0401	INSPECTOR GENERAL DE SECUNDARIAS TECNICAS.	P	07	5	201424	201417	44,828.80



SERVICIOS EDUCATIVOS DE QUINTANA ROO
EJERCICIO FISCAL 2021



GOBIERNO DEL ESTADO DE QUINTANA ROO							
Tabla de Autorizade							
Organismo Descentralizado							
CATEGORIA	DESCRIPCION	PERC/O	CONCEPTO	NIVEL_SUELDO	QNA_FN	QNA_SF	IMPORTE MENSUAL
E0401	INSPECTOR GENERAL DE SECUNDARIAS TECNICAS.	P	07	9	201416	201401	85,093.80
E0401	INSPECTOR GENERAL DE SECUNDARIAS TECNICAS.	P	07	8	201416	201401	74,992.00
E0401	INSPECTOR GENERAL DE SECUNDARIAS TECNICAS.	P	07	4	201416	201401	35,089.23
E0401	INSPECTOR GENERAL DE SECUNDARIAS TECNICAS.	P	07	5	201416	201401	44,384.40
E0401	INSPECTOR GENERAL DE SECUNDARIAS TECNICAS.	P	07	3	201418	201401	28,880.53
E0401	INSPECTOR GENERAL DE SECUNDARIAS TECNICAS.	P	07	1	201410	201317	19,048.19
E0401	INSPECTOR GENERAL DE SECUNDARIAS TECNICAS.	P	07	7	201416	201401	58,597.51
E0401	INSPECTOR GENERAL DE SECUNDARIAS TECNICAS.	P	07	8	201324	201317	71,934.80
E0401	INSPECTOR GENERAL DE SECUNDARIAS TECNICAS.	P	07	3	201324	201317	27,703.15
E0401	INSPECTOR GENERAL DE SECUNDARIAS TECNICAS.	P	07	5	201324	201317	42,575.06
E0401	INSPECTOR GENERAL DE SECUNDARIAS TECNICAS.	P	07	7	201324	201317	58,169.25
E0401	INSPECTOR GENERAL DE SECUNDARIAS TECNICAS.	P	07	4	201304	201317	33,639.65
E0401	INSPECTOR GENERAL DE SECUNDARIAS TECNICAS.	P	07	9	201324	201317	92,076.85
E0401	INSPECTOR GENERAL DE SECUNDARIAS TECNICAS.	P	07	3	201316	201301	27,435.10
E0401	INSPECTOR GENERAL DE SECUNDARIAS TECNICAS.	P	07	9	201316	201301	91,169.92
E0401	INSPECTOR GENERAL DE SECUNDARIAS TECNICAS.	P	07	1	201316	201301	16,060.39
E0401	INSPECTOR GENERAL DE SECUNDARIAS TECNICAS.	P	07	8	201316	201301	71,225.79
E0401	INSPECTOR GENERAL DE SECUNDARIAS TECNICAS.	P	07	4	201316	201301	33,307.96
E0401	INSPECTOR GENERAL DE SECUNDARIAS TECNICAS.	P	07	7	201316	201301	58,645.16
E0401	INSPECTOR GENERAL DE SECUNDARIAS TECNICAS.	P	07	5	201316	201301	42,198.42
E0401	INSPECTOR GENERAL DE SECUNDARIAS TECNICAS.	P	07	1	201224	201217	18,091.50
E0401	INSPECTOR GENERAL DE SECUNDARIAS TECNICAS.	P	07	7	201224	201217	53,376.65
E0401	INSPECTOR GENERAL DE SECUNDARIAS TECNICAS.	P	07	8	201224	201217	68,322.10
E0401	INSPECTOR GENERAL DE SECUNDARIAS TECNICAS.	P	07	5	201224	201217	45,436.66
E0401	INSPECTOR GENERAL DE SECUNDARIAS TECNICAS.	P	07	4	201224	201217	31,850.10
E0401	INSPECTOR GENERAL DE SECUNDARIAS TECNICAS.	P	07	8	201224	201217	87,452.30
E0401	INSPECTOR GENERAL DE SECUNDARIAS TECNICAS.	P	07	3	201224	201217	26,311.85
E0401	INSPECTOR GENERAL DE SECUNDARIAS TECNICAS.	P	07	5	201216	201201	30,942.29
E0401	INSPECTOR GENERAL DE SECUNDARIAS TECNICAS.	P	07	8	201216	201201	67,496.60
E0401	INSPECTOR GENERAL DE SECUNDARIAS TECNICAS.	P	07	1	201216	201201	17,870.27
E0401	INSPECTOR GENERAL DE SECUNDARIAS TECNICAS.	P	07	7	201216	201201	62,723.61
E0401	INSPECTOR GENERAL DE SECUNDARIAS TECNICAS.	P	07	4	201216	201201	31,869.34
E0401	INSPECTOR GENERAL DE SECUNDARIAS TECNICAS.	P	07	9	201216	201201	86,382.70
E0401	INSPECTOR GENERAL DE SECUNDARIAS TECNICAS.	P	07	3	201216	201201	26,999.05
E0401	INSPECTOR GENERAL DE SECUNDARIAS TECNICAS.	P	07	8	201124	201117	64,735.25
E0401	INSPECTOR GENERAL DE SECUNDARIAS TECNICAS.	P	07	9	201124	201117	82,891.10
E0401	INSPECTOR GENERAL DE SECUNDARIAS TECNICAS.	P	07	1	201124	201117	17,141.75
E0401	INSPECTOR GENERAL DE SECUNDARIAS TECNICAS.	P	07	5	201124	201117	38,313.95
E0401	INSPECTOR GENERAL DE SECUNDARIAS TECNICAS.	P	07	3	201124	201117	14,930.50
E0401	INSPECTOR GENERAL DE SECUNDARIAS TECNICAS.	P	07	7	201124	201117	50,874.40
E0401	INSPECTOR GENERAL DE SECUNDARIAS TECNICAS.	P	07	4	201124	201117	30,272.78
E0401	INSPECTOR GENERAL DE SECUNDARIAS TECNICAS.	P	07	4	201116	201101	30,235.45
E0401	INSPECTOR GENERAL DE SECUNDARIAS TECNICAS.	P	07	9	201116	201101	82,758.96
E0401	INSPECTOR GENERAL DE SECUNDARIAS TECNICAS.	P	07	3	201116	201101	24,868.76
E0401	INSPECTOR GENERAL DE SECUNDARIAS TECNICAS.	P	07	5	201116	201101	30,286.73
E0401	INSPECTOR GENERAL DE SECUNDARIAS TECNICAS.	P	07	1	201116	201101	17,120.61
E0401	INSPECTOR GENERAL DE SECUNDARIAS TECNICAS.	P	07	8	201116	201101	64,055.45
E0401	INSPECTOR GENERAL DE SECUNDARIAS TECNICAS.	P	07	7	201116	201101	80,512.05
E0401	INSPECTOR GENERAL DE SECUNDARIAS TECNICAS.	P	38	1	999999	202001	288.60
E0401	INSPECTOR GENERAL DE SECUNDARIAS TECNICAS.	P	38	3	999999	202001	321.36
E0401	INSPECTOR GENERAL DE SECUNDARIAS TECNICAS.	P	38	1	201924	201901	248.60
E0401	INSPECTOR GENERAL DE SECUNDARIAS TECNICAS.	P	38	3	201924	201901	281.36
E0401	INSPECTOR GENERAL DE SECUNDARIAS TECNICAS.	P	38	1	201824	201801	198.80
E0401	INSPECTOR GENERAL DE SECUNDARIAS TECNICAS.	P	38	3	201824	201801	231.36
E0401	INSPECTOR GENERAL DE SECUNDARIAS TECNICAS.	P	38	1	201224	199910	51.25
E0401	INSPECTOR GENERAL DE SECUNDARIAS TECNICAS.	P	38	3	201224	199910	84.00
E0401	INSPECTOR GENERAL DE SECUNDARIAS TECNICAS.	P	38	1	999999	202001	919.58
E0401	INSPECTOR GENERAL DE SECUNDARIAS TECNICAS.	P	38	3	999999	202001	516.58
E0401	INSPECTOR GENERAL DE SECUNDARIAS TECNICAS.	P	38	1	201924	201901	475.58
E0401	INSPECTOR GENERAL DE SECUNDARIAS TECNICAS.	P	38	3	201924	201901	475.58
E0401	INSPECTOR GENERAL DE SECUNDARIAS TECNICAS.	P	38	3	201824	201801	425.58
E0401	INSPECTOR GENERAL DE SECUNDARIAS TECNICAS.	P	38	1	201824	201801	425.58
E0401	INSPECTOR GENERAL DE SECUNDARIAS TECNICAS.	P	38	1	201724	201701	376.67
E0401	INSPECTOR GENERAL DE SECUNDARIAS TECNICAS.	P	38	3	201724	201701	376.67
E0401	INSPECTOR GENERAL DE SECUNDARIAS TECNICAS.	P	38	3	201624	201601	332.22
E0401	INSPECTOR GENERAL DE SECUNDARIAS TECNICAS.	P	38	1	201624	201601	332.22
E0401	INSPECTOR GENERAL DE SECUNDARIAS TECNICAS.	P	38	1	201524	201501	248.60



SERVICIOS EDUCATIVOS DE QUINTANA ROO
EJERCICIO FISCAL 2021



GOBIERNO DEL ESTADO DE QUINTANA ROO								
Tabulador Autorizado								
Organización Descentralizada								
CATEGORIA	DESCRIPCION	PERC.D	CONCEPT	NIVEL	SUELDO	QNA_FIN	QNA_INI	IMPORTE MENSUAL
ED401	INSPECTOR GENERAL DE SECUNDARIAS TECNICAS.	P	38	3	201624	201601	289.25	
ED401	INSPECTOR GENERAL DE SECUNDARIAS TECNICAS.	P	30	1	201424	201301	205.16	
ED401	INSPECTOR GENERAL DE SECUNDARIAS TECNICAS.	P	39	3	201424	201301	245.70	
ED401	INSPECTOR GENERAL DE SECUNDARIAS TECNICAS.	P	38	1	201224	199610	57.80	
ED401	INSPECTOR GENERAL DE SECUNDARIAS TECNICAS.	P	39	3	201224	199610	88.40	
ED401	INSPECTOR GENERAL DE SECUNDARIAS TECNICAS.	P	41	3	999999	201301	3,188.00	
ED401	INSPECTOR GENERAL DE SECUNDARIAS TECNICAS.	P	41	3	201224	201201	3,108.00	
ED401	INSPECTOR GENERAL DE SECUNDARIAS TECNICAS.	P	41	3	201124	201101	3,028.00	
ED401	INSPECTOR GENERAL DE SECUNDARIAS TECNICAS.	P	44	3	999999	201901	300.55	
ED401	INSPECTOR GENERAL DE SECUNDARIAS TECNICAS.	P	44	1	999999	201901	260.30	
ED401	INSPECTOR GENERAL DE SECUNDARIAS TECNICAS.	P	44	3	201824	201301	250.85	
ED401	INSPECTOR GENERAL DE SECUNDARIAS TECNICAS.	P	44	1	201824	201301	210.30	
ED401	INSPECTOR GENERAL DE SECUNDARIAS TECNICAS.	F	44	3	201224	199610	103.20	
ED401	INSPECTOR GENERAL DE SECUNDARIAS TECNICAS.	F	44	1	201224	199610	62.95	
ED401	INSPECTOR GENERAL DE SECUNDARIAS TECNICAS.	D	58	3	999999	199401	-	
ED401	INSPECTOR GENERAL DE SECUNDARIAS TECNICAS.	D	58	1	999999	199401	-	
ED401	INSPECTOR GENERAL DE SECUNDARIAS TECNICAS.	D	68	2	999999	199401	-	
ED401	INSPECTOR GENERAL DE SECUNDARIAS TECNICAS.	D	93	3	999999	201217	-	
ED401	INSPECTOR GENERAL DE SECUNDARIAS TECNICAS.	D	93	2	999999	201217	-	
ED401	INSPECTOR GENERAL DE SECUNDARIAS TECNICAS.	D	93	1	999999	201217	-	
ED401	INSPECTOR GENERAL DE SECUNDARIAS TECNICAS.	P	09	3	999999	200010	634.75	
ED401	INSPECTOR GENERAL DE SECUNDARIAS TECNICAS.	P	DC	8	999999	199910	1,780.33	
ED401	INSPECTOR GENERAL DE SECUNDARIAS TECNICAS.	P	DC	4	999999	199910	1,780.33	
ED401	INSPECTOR GENERAL DE SECUNDARIAS TECNICAS.	P	DC	3	999999	199910	1,780.33	
ED401	INSPECTOR GENERAL DE SECUNDARIAS TECNICAS.	P	DC	1	999999	199910	1,425.30	
ED401	INSPECTOR GENERAL DE SECUNDARIAS TECNICAS.	P	DC	7	999999	199910	1,780.33	
ED401	INSPECTOR GENERAL DE SECUNDARIAS TECNICAS.	P	DC	8	999999	199910	1,780.33	
ED401	INSPECTOR GENERAL DE SECUNDARIAS TECNICAS.	P	DC	9	999999	199910	1,780.33	
ED401	INSPECTOR GENERAL DE SECUNDARIAS TECNICAS.	P	DC	5	999999	199910	1,780.33	
ED401	INSPECTOR GENERAL DE SECUNDARIAS TECNICAS.	P	DD	3	999999	199910	140.25	
ED401	INSPECTOR GENERAL DE SECUNDARIAS TECNICAS.	P	DD	1	999999	199910	85.60	
ED401	INSPECTOR GENERAL DE SECUNDARIAS TECNICAS.	P	E2	3	999999	199401	4.10	
ED401	INSPECTOR GENERAL DE SECUNDARIAS TECNICAS.	P	E8	1	999999	199610	707.90	
ED401	INSPECTOR GENERAL DE SECUNDARIAS TECNICAS.	P	E8	3	999999	199610	981.35	
ED401	INSPECTOR GENERAL DE SECUNDARIAS TECNICAS.	P	E9	1	999999	199610	675.45	
ED401	INSPECTOR GENERAL DE SECUNDARIAS TECNICAS.	P	E9	3	999999	199610	980.40	
ED401	INSPECTOR GENERAL DE SECUNDARIAS TECNICAS.	P	FC	3	999999	202001	5,077.96	
ED401	INSPECTOR GENERAL DE SECUNDARIAS TECNICAS.	P	FC	1	999999	202001	5,077.96	
ED401	INSPECTOR GENERAL DE SECUNDARIAS TECNICAS.	P	FC	1	201624	201901	4,910.88	
ED401	INSPECTOR GENERAL DE SECUNDARIAS TECNICAS.	P	FC	3	201624	201901	4,910.88	
ED401	INSPECTOR GENERAL DE SECUNDARIAS TECNICAS.	P	FC	3	201624	201801	4,701.86	
ED401	INSPECTOR GENERAL DE SECUNDARIAS TECNICAS.	P	FC	1	201624	201801	4,701.86	
ED401	INSPECTOR GENERAL DE SECUNDARIAS TECNICAS.	P	FC	1	201724	201701	4,903.51	
ED401	INSPECTOR GENERAL DE SECUNDARIAS TECNICAS.	P	FC	3	201724	201701	4,903.51	
ED401	INSPECTOR GENERAL DE SECUNDARIAS TECNICAS.	P	FC	3	201824	201801	4,361.22	
ED401	INSPECTOR GENERAL DE SECUNDARIAS TECNICAS.	P	FC	1	201824	201801	4,351.22	
ED401	INSPECTOR GENERAL DE SECUNDARIAS TECNICAS.	P	FC	1	201524	201501	3,278.83	
ED401	INSPECTOR GENERAL DE SECUNDARIAS TECNICAS.	P	FC	3	201524	201501	3,278.83	
ED401	INSPECTOR GENERAL DE SECUNDARIAS TECNICAS.	P	FC	3	201424	201301	3,152.72	
ED401	INSPECTOR GENERAL DE SECUNDARIAS TECNICAS.	P	FC	1	201424	201301	3,152.72	
ED401	INSPECTOR GENERAL DE SECUNDARIAS TECNICAS.	P	FC	3	201224	201201	3,024.19	
ED401	INSPECTOR GENERAL DE SECUNDARIAS TECNICAS.	P	FC	1	201224	201201	3,024.19	
ED401	INSPECTOR GENERAL DE SECUNDARIAS TECNICAS.	P	FC	1	201124	201101	2,900.90	
ED401	INSPECTOR GENERAL DE SECUNDARIAS TECNICAS.	P	FC	3	201124	201101	2,900.90	
ED401	INSPECTOR GENERAL DE SECUNDARIAS TECNICAS.	P	GA	3	999999	199723	3,844.40	
ED401	INSPECTOR GENERAL DE SECUNDARIAS TECNICAS.	P	GE	3	201923	201923	52,800.00	
ED401	INSPECTOR GENERAL DE SECUNDARIAS TECNICAS.	P	GE	3	201823	201823	52,800.00	
ED401	INSPECTOR GENERAL DE SECUNDARIAS TECNICAS.	P	GE	3	201723	201723	52,800.00	
ED401	INSPECTOR GENERAL DE SECUNDARIAS TECNICAS.	P	GE	3	201623	201623	52,800.00	
ED401	INSPECTOR GENERAL DE SECUNDARIAS TECNICAS.	P	GE	3	201523	201523	52,800.00	
ED401	INSPECTOR GENERAL DE SECUNDARIAS TECNICAS.	P	GE	3	201424	201424	52,800.00	
ED401	INSPECTOR GENERAL DE SECUNDARIAS TECNICAS.	P	GE	3	201324	201324	50,603.34	
ED401	INSPECTOR GENERAL DE SECUNDARIAS TECNICAS.	P	GE	3	201224	201224	48,340.54	
ED401	INSPECTOR GENERAL DE SECUNDARIAS TECNICAS.	P	GE	3	201124	201124	46,040.14	
ED401	INSPECTOR GENERAL DE SECUNDARIAS TECNICAS.	P	Q	3	999999	202016	5,360.40	
ED401	INSPECTOR GENERAL DE SECUNDARIAS TECNICAS.	P	Q	3	202016	201816	4,984.15	
ED401	INSPECTOR GENERAL DE SECUNDARIAS TECNICAS.	P	Q	3	201616	201716	4,783.65	



SERVICIOS EDUCATIVOS DE QUINTANA ROO
EJERCICIO FISCAL 2021



GOBIERNO DEL ESTADO DE QUINTANA ROO Ejercicio Autorizado Organismos Descentralizados							
CATEGORIA	DESCRIPCION	PERIODE	CONCEPT	NIVEL_BUELO	QNA_FN	QNA_INI	IMPORTE
A		O	O	O			MESESUAL
E0401	INSPECTOR GENERAL DE SECUNDARIAS TECNICAS.	P	02	3	201715	201910	4,621.00
E0401	INSPECTOR GENERAL DE SECUNDARIAS TECNICAS.	P	02	3	201815	201910	4,485.00
E0401	INSPECTOR GENERAL DE SECUNDARIAS TECNICAS.	P	02	3	201915	201910	4,293.85
E0401	INSPECTOR GENERAL DE SECUNDARIAS TECNICAS.	P	02	3	201415	201910	4,110.20
E0401	INSPECTOR GENERAL DE SECUNDARIAS TECNICAS.	P	02	3	201315	201211	3,950.50
E0401	INSPECTOR GENERAL DE SECUNDARIAS TECNICAS.	P	02	3	201210	201111	3,789.85
E0401	INSPECTOR GENERAL DE SECUNDARIAS TECNICAS.	P	02	3	201110	201013	3,016.00
E0401	INSPECTOR GENERAL DE SECUNDARIAS TECNICAS.	P	MA	1	000000	199010	71.30
E0401	INSPECTOR GENERAL DE SECUNDARIAS TECNICAS.	P	MA	3	000000	199010	116.93
E0401	INSPECTOR GENERAL DE SECUNDARIAS TECNICAS.	P	Q1	3	000000	199010	81.00
E0401	INSPECTOR GENERAL DE SECUNDARIAS TECNICAS.	P	Q1	1	000000	199010	53.00
E0401	INSPECTOR GENERAL DE SECUNDARIAS TECNICAS.	P	Q2	1	000000	199010	68.10
E0401	INSPECTOR GENERAL DE SECUNDARIAS TECNICAS.	P	Q2	3	000000	199010	103.20
E0401	INSPECTOR GENERAL DE SECUNDARIAS TECNICAS.	P	Q3	3	000000	199010	148.80
E0401	INSPECTOR GENERAL DE SECUNDARIAS TECNICAS.	P	Q3	1	000000	199010	96.45
E0401	INSPECTOR GENERAL DE SECUNDARIAS TECNICAS.	P	Q4	1	000000	199010	132.75
E0401	INSPECTOR GENERAL DE SECUNDARIAS TECNICAS.	P	Q4	3	000000	199010	199.20
E0401	INSPECTOR GENERAL DE SECUNDARIAS TECNICAS.	P	Q5	3	000000	199010	254.40
E0401	INSPECTOR GENERAL DE SECUNDARIAS TECNICAS.	P	Q5	1	000000	199010	105.00
E0401	INSPECTOR GENERAL DE SECUNDARIAS TECNICAS.	P	SC	1	000000	199010	-
E0401	INSPECTOR GENERAL DE SECUNDARIAS TECNICAS.	P	SC	3	000000	199010	-
E0401	INSPECTOR GENERAL DE SECUNDARIAS TECNICAS.	D	ST	3	000000	201400	-
E0401	INSPECTOR GENERAL DE SECUNDARIAS TECNICAS.	D	ST	1	000000	201400	-
E0401	INSPECTOR GENERAL DE SECUNDARIAS TECNICAS.	D	ST	2	000000	201400	-
E0401	INSPECTOR GENERAL DE SECUNDARIAS TECNICAS.	P	T3	3	000000	199910	49.10
E0401	INSPECTOR GENERAL DE SECUNDARIAS TECNICAS.	P	T3	1	000000	199910	20.00
E0401	INSPECTOR GENERAL DE SECUNDARIAS TECNICAS.	P	VA	3	000000	201201	3,422.18
E0401	INSPECTOR GENERAL DE SECUNDARIAS TECNICAS.	P	VA	3	201124	201101	3,018.22
E0421	DIRECTOR DE ESCUELA SECUNDARIA TECNICA FORANEO	P	07	8	000000	202017	90,746.06
E0421	DIRECTOR DE ESCUELA SECUNDARIA TECNICA FORANEO	P	07	3	000000	202017	34,947.82
E0421	DIRECTOR DE ESCUELA SECUNDARIA TECNICA FORANEO	P	07	7	000000	202017	70,895.70
E0421	DIRECTOR DE ESCUELA SECUNDARIA TECNICA FORANEO	P	07	9	000000	202017	116,165.50
E0421	DIRECTOR DE ESCUELA SECUNDARIA TECNICA FORANEO	P	07	4	000000	202017	42,436.72
E0421	DIRECTOR DE ESCUELA SECUNDARIA TECNICA FORANEO	P	07	5	000000	202017	53,706.68
E0421	DIRECTOR DE ESCUELA SECUNDARIA TECNICA FORANEO	P	07	9	202016	202001	110,026.44
E0421	DIRECTOR DE ESCUELA SECUNDARIA TECNICA FORANEO	P	07	5	202016	202001	50,177.10
E0421	DIRECTOR DE ESCUELA SECUNDARIA TECNICA FORANEO	P	07	8	202016	202001	86,847.98
E0421	DIRECTOR DE ESCUELA SECUNDARIA TECNICA FORANEO	P	07	7	202016	202001	70,103.76
E0421	DIRECTOR DE ESCUELA SECUNDARIA TECNICA FORANEO	P	07	4	202016	202001	42,015.54
E0421	DIRECTOR DE ESCUELA SECUNDARIA TECNICA FORANEO	P	07	3	202016	202001	34,691.80
E0421	DIRECTOR DE ESCUELA SECUNDARIA TECNICA FORANEO	P	07	9	201924	201917	111,223.82
E0421	DIRECTOR DE ESCUELA SECUNDARIA TECNICA FORANEO	P	07	8	201924	201917	86,893.00
E0421	DIRECTOR DE ESCUELA SECUNDARIA TECNICA FORANEO	P	07	7	201924	201917	67,885.64
E0421	DIRECTOR DE ESCUELA SECUNDARIA TECNICA FORANEO	P	07	5	201924	201917	51,428.02
E0421	DIRECTOR DE ESCUELA SECUNDARIA TECNICA FORANEO	P	07	4	201924	201917	40,604.94
E0421	DIRECTOR DE ESCUELA SECUNDARIA TECNICA FORANEO	P	07	3	201924	201917	33,484.02
E0421	DIRECTOR DE ESCUELA SECUNDARIA TECNICA FORANEO	P	07	7	201910	201901	67,213.50
E0421	DIRECTOR DE ESCUELA SECUNDARIA TECNICA FORANEO	P	07	6	201910	201901	50,919.30
E0421	DIRECTOR DE ESCUELA SECUNDARIA TECNICA FORANEO	P	07	3	201910	201901	33,132.68
E0421	DIRECTOR DE ESCUELA SECUNDARIA TECNICA FORANEO	P	07	4	201910	201901	40,230.40
E0421	DIRECTOR DE ESCUELA SECUNDARIA TECNICA FORANEO	P	07	8	201910	201901	85,033.20
E0421	DIRECTOR DE ESCUELA SECUNDARIA TECNICA FORANEO	P	07	9	201910	201901	110,122.58
E0421	DIRECTOR DE ESCUELA SECUNDARIA TECNICA FORANEO	P	07	5	201824	201817	40,740.94
E0421	DIRECTOR DE ESCUELA SECUNDARIA TECNICA FORANEO	P	07	3	201824	201817	31,721.08
E0421	DIRECTOR DE ESCUELA SECUNDARIA TECNICA FORANEO	P	07	6	201824	201817	82,367.88
E0421	DIRECTOR DE ESCUELA SECUNDARIA TECNICA FORANEO	P	07	9	201824	201817	105,430.90
E0421	DIRECTOR DE ESCUELA SECUNDARIA TECNICA FORANEO	P	07	4	201824	201817	38,518.02
E0421	DIRECTOR DE ESCUELA SECUNDARIA TECNICA FORANEO	P	07	7	201824	201817	64,349.92
E0421	DIRECTOR DE ESCUELA SECUNDARIA TECNICA FORANEO	P	07	5	201816	201801	48,287.26
E0421	DIRECTOR DE ESCUELA SECUNDARIA TECNICA FORANEO	P	07	3	201816	201801	31,407.00
E0421	DIRECTOR DE ESCUELA SECUNDARIA TECNICA FORANEO	P	07	8	201816	201801	81,552.38
E0421	DIRECTOR DE ESCUELA SECUNDARIA TECNICA FORANEO	P	07	4	201816	201801	38,137.10
E0421	DIRECTOR DE ESCUELA SECUNDARIA TECNICA FORANEO	P	07	9	201816	201801	104,387.02
E0421	DIRECTOR DE ESCUELA SECUNDARIA TECNICA FORANEO	P	07	7	201810	201801	63,712.78
E0421	DIRECTOR DE ESCUELA SECUNDARIA TECNICA FORANEO	P	07	4	201724	201717	26,523.04
E0421	DIRECTOR DE ESCUELA SECUNDARIA TECNICA FORANEO	P	07	5	201724	201717	46,233.01
E0421	DIRECTOR DE ESCUELA SECUNDARIA TECNICA FORANEO	P	07	3	201724	201717	30,693.30



SERVICIOS EDUCATIVOS DE QUINTANA ROO
EJERCICIO FISCAL 2021



GOBIERNO DEL ESTADO DE QUINTANA ROO Fiscalía Autorizada Organización Descentralizada							
CATEGORIA	DESCRIPCION	PERIODE	CONCEPTO	NIVEL_QUELDO	GNA_FN	GNA_30	IMPORTE MENSUAL
A		Q	Q	Q			
E0421	DIRECTOR DE ESCUELA SECUNDARIA TECNICA FORANEO	P	07	0	201724	201717	90,957.57
E0421	DIRECTOR DE ESCUELA SECUNDARIA TECNICA FORANEO	P	07	1	201724	201717	75,116.26
E0421	DIRECTOR DE ESCUELA SECUNDARIA TECNICA FORANEO	P	07	7	201726	201717	61,027.57
E0421	DIRECTOR DE ESCUELA SECUNDARIA TECNICA FORANEO	P	07	5	201716	201701	45,775.26
E0421	DIRECTOR DE ESCUELA SECUNDARIA TECNICA FORANEO	P	07	8	201718	201701	77,341.66
E0421	DIRECTOR DE ESCUELA SECUNDARIA TECNICA FORANEO	P	07	3	201718	201701	29,765.48
E0421	DIRECTOR DE ESCUELA SECUNDARIA TECNICA FORANEO	P	07	9	201716	201701	98,967.69
E0421	DIRECTOR DE ESCUELA SECUNDARIA TECNICA FORANEO	P	07	4	201718	201701	30,169.16
E0421	DIRECTOR DE ESCUELA SECUNDARIA TECNICA FORANEO	P	07	7	201718	201701	60,423.34
E0421	DIRECTOR DE ESCUELA SECUNDARIA TECNICA FORANEO	P	07	7	201624	201617	58,280.94
E0421	DIRECTOR DE ESCUELA SECUNDARIA TECNICA FORANEO	P	07	4	201624	201617	34,545.00
E0421	DIRECTOR DE ESCUELA SECUNDARIA TECNICA FORANEO	P	07	6	201624	201617	74,726.43
E0421	DIRECTOR DE ESCUELA SECUNDARIA TECNICA FORANEO	P	07	5	201624	201617	28,778.24
E0421	DIRECTOR DE ESCUELA SECUNDARIA TECNICA FORANEO	P	07	5	201624	201617	44,227.32
E0421	DIRECTOR DE ESCUELA SECUNDARIA TECNICA FORANEO	P	07	9	201624	201617	66,649.95
E0421	DIRECTOR DE ESCUELA SECUNDARIA TECNICA FORANEO	P	07	7	201610	201605	67,632.02
E0421	DIRECTOR DE ESCUELA SECUNDARIA TECNICA FORANEO	P	07	5	201616	201601	43,785.40
E0421	DIRECTOR DE ESCUELA SECUNDARIA TECNICA FORANEO	P	07	3	201616	201601	94,702.82
E0421	DIRECTOR DE ESCUELA SECUNDARIA TECNICA FORANEO	P	07	3	201610	201601	28,403.20
E0421	DIRECTOR DE ESCUELA SECUNDARIA TECNICA FORANEO	P	07	8	201616	201601	73,966.06
E0421	DIRECTOR DE ESCUELA SECUNDARIA TECNICA FORANEO	P	07	4	201616	201601	34,509.08
E0421	DIRECTOR DE ESCUELA SECUNDARIA TECNICA FORANEO	P	07	6	201524	201517	42,308.60
E0421	DIRECTOR DE ESCUELA SECUNDARIA TECNICA FORANEO	P	07	4	201524	201517	33,429.06
E0421	DIRECTOR DE ESCUELA SECUNDARIA TECNICA FORANEO	P	07	9	201524	201517	91,500.30
E0421	DIRECTOR DE ESCUELA SECUNDARIA TECNICA FORANEO	P	07	7	201524	201517	56,847.36
E0421	DIRECTOR DE ESCUELA SECUNDARIA TECNICA FORANEO	P	07	3	201524	201517	27,529.76
E0421	DIRECTOR DE ESCUELA SECUNDARIA TECNICA FORANEO	P	07	8	201524	201517	71,484.60
E0421	DIRECTOR DE ESCUELA SECUNDARIA TECNICA FORANEO	P	07	5	201516	201501	27,257.20
E0421	DIRECTOR DE ESCUELA SECUNDARIA TECNICA FORANEO	P	07	7	201516	201501	55,294.41
E0421	DIRECTOR DE ESCUELA SECUNDARIA TECNICA FORANEO	P	07	4	201516	201501	33,098.05
E0421	DIRECTOR DE ESCUELA SECUNDARIA TECNICA FORANEO	P	07	9	201516	201501	50,594.35
E0421	DIRECTOR DE ESCUELA SECUNDARIA TECNICA FORANEO	P	07	8	201516	201601	70,775.84
E0421	DIRECTOR DE ESCUELA SECUNDARIA TECNICA FORANEO	P	07	5	201516	201601	41,889.60
E0421	DIRECTOR DE ESCUELA SECUNDARIA TECNICA FORANEO	P	07	3	201424	201417	28,206.85
E0421	DIRECTOR DE ESCUELA SECUNDARIA TECNICA FORANEO	P	07	7	201424	201417	53,187.70
E0421	DIRECTOR DE ESCUELA SECUNDARIA TECNICA FORANEO	P	07	8	201424	201417	87,106.96
E0421	DIRECTOR DE ESCUELA SECUNDARIA TECNICA FORANEO	P	07	6	201424	201417	48,654.05
E0421	DIRECTOR DE ESCUELA SECUNDARIA TECNICA FORANEO	P	07	4	201424	201417	31,625.05
E0421	DIRECTOR DE ESCUELA SECUNDARIA TECNICA FORANEO	P	07	5	201424	201417	40,278.56
E0421	DIRECTOR DE ESCUELA SECUNDARIA TECNICA FORANEO	P	07	6	201416	201401	39,875.54
E0421	DIRECTOR DE ESCUELA SECUNDARIA TECNICA FORANEO	P	07	9	201416	201401	86,247.22
E0421	DIRECTOR DE ESCUELA SECUNDARIA TECNICA FORANEO	P	07	7	201416	201401	52,941.14
E0421	DIRECTOR DE ESCUELA SECUNDARIA TECNICA FORANEO	P	07	4	201416	201401	31,506.62
E0421	DIRECTOR DE ESCUELA SECUNDARIA TECNICA FORANEO	P	07	6	201416	201401	67,884.63
E0421	DIRECTOR DE ESCUELA SECUNDARIA TECNICA FORANEO	P	07	1	201416	201317	16,922.60
E0421	DIRECTOR DE ESCUELA SECUNDARIA TECNICA FORANEO	P	07	3	201416	201401	25,949.28
E0421	DIRECTOR DE ESCUELA SECUNDARIA TECNICA FORANEO	P	07	9	201324	201317	62,731.15
E0421	DIRECTOR DE ESCUELA SECUNDARIA TECNICA FORANEO	P	07	3	201324	201317	24,691.40
E0421	DIRECTOR DE ESCUELA SECUNDARIA TECNICA FORANEO	P	07	7	201324	201317	90,495.10
E0421	DIRECTOR DE ESCUELA SECUNDARIA TECNICA FORANEO	P	07	5	201324	201317	38,253.86
E0421	DIRECTOR DE ESCUELA SECUNDARIA TECNICA FORANEO	P	07	8	201324	201317	64,633.70
E0421	DIRECTOR DE ESCUELA SECUNDARIA TECNICA FORANEO	P	07	4	201324	201317	30,225.25
E0421	DIRECTOR DE ESCUELA SECUNDARIA TECNICA FORANEO	P	07	5	201316	201301	37,876.42
E0421	DIRECTOR DE ESCUELA SECUNDARIA TECNICA FORANEO	P	07	3	201316	201301	24,645.79
E0421	DIRECTOR DE ESCUELA SECUNDARIA TECNICA FORANEO	P	07	7	201316	201301	49,996.84
E0421	DIRECTOR DE ESCUELA SECUNDARIA TECNICA FORANEO	P	07	9	201316	201301	61,914.86
E0421	DIRECTOR DE ESCUELA SECUNDARIA TECNICA FORANEO	P	07	1	201316	201301	16,736.79
E0421	DIRECTOR DE ESCUELA SECUNDARIA TECNICA FORANEO	P	07	8	201316	201301	63,996.00
E0421	DIRECTOR DE ESCUELA SECUNDARIA TECNICA FORANEO	P	07	4	201316	201301	29,927.08
E0421	DIRECTOR DE ESCUELA SECUNDARIA TECNICA FORANEO	P	07	8	201224	201217	61,367.05
E0421	DIRECTOR DE ESCUELA SECUNDARIA TECNICA FORANEO	P	07	9	201224	201217	78,676.40
E0421	DIRECTOR DE ESCUELA SECUNDARIA TECNICA FORANEO	P	07	1	201224	201217	16,073.66
E0421	DIRECTOR DE ESCUELA SECUNDARIA TECNICA FORANEO	P	07	4	201224	201217	29,707.00
E0421	DIRECTOR DE ESCUELA SECUNDARIA TECNICA FORANEO	P	07	7	201224	201217	47,859.60
E0421	DIRECTOR DE ESCUELA SECUNDARIA TECNICA FORANEO	P	07	3	201224	201217	23,641.66
E0421	DIRECTOR DE ESCUELA SECUNDARIA TECNICA FORANEO	P	07	6	201224	201217	35,332.30
E0421	DIRECTOR DE ESCUELA SECUNDARIA TECNICA FORANEO	P	07	5	201216	201201	35,886.09



SERVICIOS EDUCATIVOS DE QUINTANA ROO
EJERCICIO FISCAL 2021



GOBIERNO DEL ESTADO DE QUINTANA ROO							
Tributación Autorizada							
Organización Descentralizada							
CATEGORIA	DESCRIPCION	PERIODO	CONCEPTO	NIVEL SUBORDINADO	CMA_FIN	CMA_INI	IMPORTE MENSUAL
E0421	DIRECTOR DE ESCUELA SECUNDARIA TECNICA FORANEO	P	07	8	201218	201201	60,636.44
E0421	DIRECTOR DE ESCUELA SECUNDARIA TECNICA FORANEO	P	07	1	201216	201201	15,677.12
E0421	DIRECTOR DE ESCUELA SECUNDARIA TECNICA FORANEO	P	07	3	201216	201201	23,982.00
E0421	DIRECTOR DE ESCUELA SECUNDARIA TECNICA FORANEO	P	07	4	201216	201201	28,398.00
E0421	DIRECTOR DE ESCUELA SECUNDARIA TECNICA FORANEO	P	07	9	201216	201201	77,814.70
E0421	DIRECTOR DE ESCUELA SECUNDARIA TECNICA FORANEO	P	07	7	201216	201201	47,372.34
E0421	DIRECTOR DE ESCUELA SECUNDARIA TECNICA FORANEO	P	07	5	201124	201117	34,428.00
E0421	DIRECTOR DE ESCUELA SECUNDARIA TECNICA FORANEO	P	07	6	201124	201117	58,164.50
E0421	DIRECTOR DE ESCUELA SECUNDARIA TECNICA FORANEO	P	07	3	201124	201117	22,400.00
E0421	DIRECTOR DE ESCUELA SECUNDARIA TECNICA FORANEO	P	07	4	201124	201117	40,441.00
E0421	DIRECTOR DE ESCUELA SECUNDARIA TECNICA FORANEO	P	07	7	201124	201117	27,200.00
E0421	DIRECTOR DE ESCUELA SECUNDARIA TECNICA FORANEO	P	07	4	201124	201117	74,480.85
E0421	DIRECTOR DE ESCUELA SECUNDARIA TECNICA FORANEO	P	07	8	201124	201117	15,233.85
E0421	DIRECTOR DE ESCUELA SECUNDARIA TECNICA FORANEO	P	07	1	201118	201101	15,210.74
E0421	DIRECTOR DE ESCUELA SECUNDARIA TECNICA FORANEO	P	07	5	201118	201101	34,381.77
E0421	DIRECTOR DE ESCUELA SECUNDARIA TECNICA FORANEO	P	07	9	201118	201101	74,567.00
E0421	DIRECTOR DE ESCUELA SECUNDARIA TECNICA FORANEO	P	07	4	201118	201101	27,185.81
E0421	DIRECTOR DE ESCUELA SECUNDARIA TECNICA FORANEO	P	07	7	201118	201101	43,383.88
E0421	DIRECTOR DE ESCUELA SECUNDARIA TECNICA FORANEO	P	07	3	201118	201101	22,371.06
E0421	DIRECTOR DE ESCUELA SECUNDARIA TECNICA FORANEO	P	07	8	201118	201101	58,061.38
E0421	DIRECTOR DE ESCUELA SECUNDARIA TECNICA FORANEO	P	38	3	999999	202001	306.40
E0421	DIRECTOR DE ESCUELA SECUNDARIA TECNICA FORANEO	P	38	1	999999	202001	273.64
E0421	DIRECTOR DE ESCUELA SECUNDARIA TECNICA FORANEO	P	38	1	201924	201901	233.84
E0421	DIRECTOR DE ESCUELA SECUNDARIA TECNICA FORANEO	P	38	3	201924	201901	266.40
E0421	DIRECTOR DE ESCUELA SECUNDARIA TECNICA FORANEO	P	38	1	201824	201801	183.84
E0421	DIRECTOR DE ESCUELA SECUNDARIA TECNICA FORANEO	P	38	3	201824	201801	216.39
E0421	DIRECTOR DE ESCUELA SECUNDARIA TECNICA FORANEO	P	38	3	201824	199610	84.00
E0421	DIRECTOR DE ESCUELA SECUNDARIA TECNICA FORANEO	P	38	1	201224	199610	51.25
E0421	DIRECTOR DE ESCUELA SECUNDARIA TECNICA FORANEO	P	38	1	999999	202001	503.62
E0421	DIRECTOR DE ESCUELA SECUNDARIA TECNICA FORANEO	P	38	3	999999	202001	503.62
E0421	DIRECTOR DE ESCUELA SECUNDARIA TECNICA FORANEO	P	38	1	201924	201901	480.82
E0421	DIRECTOR DE ESCUELA SECUNDARIA TECNICA FORANEO	P	38	3	201924	201901	480.82
E0421	DIRECTOR DE ESCUELA SECUNDARIA TECNICA FORANEO	P	38	3	201824	201801	410.82
E0421	DIRECTOR DE ESCUELA SECUNDARIA TECNICA FORANEO	P	38	1	201824	201801	410.82
E0421	DIRECTOR DE ESCUELA SECUNDARIA TECNICA FORANEO	P	38	1	201724	201701	361.71
E0421	DIRECTOR DE ESCUELA SECUNDARIA TECNICA FORANEO	P	38	3	201724	201701	361.71
E0421	DIRECTOR DE ESCUELA SECUNDARIA TECNICA FORANEO	P	38	1	201624	201601	317.26
E0421	DIRECTOR DE ESCUELA SECUNDARIA TECNICA FORANEO	P	38	3	201624	201601	317.26
E0421	DIRECTOR DE ESCUELA SECUNDARIA TECNICA FORANEO	P	38	1	201524	201501	255.69
E0421	DIRECTOR DE ESCUELA SECUNDARIA TECNICA FORANEO	P	38	3	201524	201501	274.29
E0421	DIRECTOR DE ESCUELA SECUNDARIA TECNICA FORANEO	P	38	1	201424	201401	230.79
E0421	DIRECTOR DE ESCUELA SECUNDARIA TECNICA FORANEO	P	38	3	201424	201301	199.19
E0421	DIRECTOR DE ESCUELA SECUNDARIA TECNICA FORANEO	P	38	1	201224	199610	97.80
E0421	DIRECTOR DE ESCUELA SECUNDARIA TECNICA FORANEO	P	38	3	201224	199610	98.40
E0421	DIRECTOR DE ESCUELA SECUNDARIA TECNICA FORANEO	P	41	3	999999	201301	3,188.00
E0421	DIRECTOR DE ESCUELA SECUNDARIA TECNICA FORANEO	P	41	3	201224	201201	3,108.00
E0421	DIRECTOR DE ESCUELA SECUNDARIA TECNICA FORANEO	P	41	3	201124	201101	3,028.00
E0421	DIRECTOR DE ESCUELA SECUNDARIA TECNICA FORANEO	P	44	3	999999	201901	285.59
E0421	DIRECTOR DE ESCUELA SECUNDARIA TECNICA FORANEO	P	44	1	999999	201901	245.34
E0421	DIRECTOR DE ESCUELA SECUNDARIA TECNICA FORANEO	P	44	1	201824	201801	195.34
E0421	DIRECTOR DE ESCUELA SECUNDARIA TECNICA FORANEO	P	44	3	201824	201801	235.59
E0421	DIRECTOR DE ESCUELA SECUNDARIA TECNICA FORANEO	P	44	1	201224	199610	62.98
E0421	DIRECTOR DE ESCUELA SECUNDARIA TECNICA FORANEO	P	44	3	201224	199610	103.20
E0421	DIRECTOR DE ESCUELA SECUNDARIA TECNICA FORANEO	D	98	3	999999	199401	-
E0421	DIRECTOR DE ESCUELA SECUNDARIA TECNICA FORANEO	D	98	2	999999	199401	-
E0421	DIRECTOR DE ESCUELA SECUNDARIA TECNICA FORANEO	D	58	1	999999	199401	-
E0421	DIRECTOR DE ESCUELA SECUNDARIA TECNICA FORANEO	D	93	1	999999	201217	-
E0421	DIRECTOR DE ESCUELA SECUNDARIA TECNICA FORANEO	D	93	2	999999	201217	-
E0421	DIRECTOR DE ESCUELA SECUNDARIA TECNICA FORANEO	D	93	3	999999	201217	-
E0421	DIRECTOR DE ESCUELA SECUNDARIA TECNICA FORANEO	P	09	3	999999	200010	587.70
E0421	DIRECTOR DE ESCUELA SECUNDARIA TECNICA FORANEO	P	DC	6	999999	199610	1,890.15
E0421	DIRECTOR DE ESCUELA SECUNDARIA TECNICA FORANEO	P	DC	9	999999	199610	1,890.15
E0421	DIRECTOR DE ESCUELA SECUNDARIA TECNICA FORANEO	P	DC	5	999999	199610	1,890.15
E0421	DIRECTOR DE ESCUELA SECUNDARIA TECNICA FORANEO	P	DC	1	999999	199910	1,339.74
E0421	DIRECTOR DE ESCUELA SECUNDARIA TECNICA FORANEO	P	DC	4	999999	199910	1,680.15
E0421	DIRECTOR DE ESCUELA SECUNDARIA TECNICA FORANEO	P	DC	8	999999	199910	1,680.15
E0421	DIRECTOR DE ESCUELA SECUNDARIA TECNICA FORANEO	P	DC	3	999999	199910	1,680.15



SERVICIOS EDUCATIVOS DE QUINTANA ROO
EJERCICIO FISCAL 2021



GOBIERNO DEL ESTADO DE QUINTANA ROO Tributación Autorizada Organismos Descentralizados							
CATEGORÍA	DESCRIPCIÓN	PERCIBE	CONCEPTO	NIVEL_SUELDO	CMA_FIN	CMA_INI	IMPORTE MENSUAL
A		D	D	D			
E0421	DIRECTOR DE ESCUELA SECUNDARIA TECNICA FORANEO	P	DO	7	909900	199910	1,890.15
E0421	DIRECTOR DE ESCUELA SECUNDARIA TECNICA FORANEO	P	DO	3	909900	199910	140.25
E0421	DIRECTOR DE ESCUELA SECUNDARIA TECNICA FORANEO	P	DO	1	909900	199910	85.50
E0421	DIRECTOR DE ESCUELA SECUNDARIA TECNICA FORANEO	P	E2	3	909930	199910	4.10
E0421	DIRECTOR DE ESCUELA SECUNDARIA TECNICA FORANEO	P	EB	3	909930	199910	940.35
E0421	DIRECTOR DE ESCUELA SECUNDARIA TECNICA FORANEO	P	EB	1	909930	199910	951.05
E0421	DIRECTOR DE ESCUELA SECUNDARIA TECNICA FORANEO	P	EB	1	909930	199910	610.20
E0421	DIRECTOR DE ESCUELA SECUNDARIA TECNICA FORANEO	P	EB	3	909930	199910	863.80
E0421	DIRECTOR DE ESCUELA SECUNDARIA TECNICA FORANEO	P	FC	1	100000	203001	4,500.00
E0421	DIRECTOR DE ESCUELA SECUNDARIA TECNICA FORANEO	P	FC	3	999000	203001	4,500.00
E0421	DIRECTOR DE ESCUELA SECUNDARIA TECNICA FORANEO	P	FC	1	201024	201901	4,788.05
E0421	DIRECTOR DE ESCUELA SECUNDARIA TECNICA FORANEO	P	FC	3	201024	201901	4,788.05
E0421	DIRECTOR DE ESCUELA SECUNDARIA TECNICA FORANEO	P	FC	1	201024	201901	4,584.95
E0421	DIRECTOR DE ESCUELA SECUNDARIA TECNICA FORANEO	P	FC	3	201024	201901	4,584.95
E0421	DIRECTOR DE ESCUELA SECUNDARIA TECNICA FORANEO	P	FC	1	201024	201901	4,390.85
E0421	DIRECTOR DE ESCUELA SECUNDARIA TECNICA FORANEO	P	FC	3	201024	201901	4,390.85
E0421	DIRECTOR DE ESCUELA SECUNDARIA TECNICA FORANEO	P	FC	1	201024	201901	4,242.35
E0421	DIRECTOR DE ESCUELA SECUNDARIA TECNICA FORANEO	P	FC	3	201024	201901	4,242.35
E0421	DIRECTOR DE ESCUELA SECUNDARIA TECNICA FORANEO	P	FC	1	201024	201901	3,278.85
E0421	DIRECTOR DE ESCUELA SECUNDARIA TECNICA FORANEO	P	FC	3	201024	201901	3,278.85
E0421	DIRECTOR DE ESCUELA SECUNDARIA TECNICA FORANEO	P	FC	1	201424	201301	3,152.72
E0421	DIRECTOR DE ESCUELA SECUNDARIA TECNICA FORANEO	P	FC	3	201424	201301	3,152.72
E0421	DIRECTOR DE ESCUELA SECUNDARIA TECNICA FORANEO	P	FC	1	201204	201301	3,024.10
E0421	DIRECTOR DE ESCUELA SECUNDARIA TECNICA FORANEO	P	FC	3	201204	201301	3,024.10
E0421	DIRECTOR DE ESCUELA SECUNDARIA TECNICA FORANEO	P	FC	1	201124	201101	2,800.90
E0421	DIRECTOR DE ESCUELA SECUNDARIA TECNICA FORANEO	P	FC	3	201124	201101	2,800.90
E0421	DIRECTOR DE ESCUELA SECUNDARIA TECNICA FORANEO	P	GA	3	909930	199910	3,899.80
E0421	DIRECTOR DE ESCUELA SECUNDARIA TECNICA FORANEO	P	GE	3	201923	201923	52,300.00
E0421	DIRECTOR DE ESCUELA SECUNDARIA TECNICA FORANEO	P	GE	3	201823	201823	52,300.00
E0421	DIRECTOR DE ESCUELA SECUNDARIA TECNICA FORANEO	P	GE	3	201723	201723	52,300.00
E0421	DIRECTOR DE ESCUELA SECUNDARIA TECNICA FORANEO	P	GE	3	201623	201623	52,300.00
E0421	DIRECTOR DE ESCUELA SECUNDARIA TECNICA FORANEO	P	GE	3	201523	201523	52,300.00
E0421	DIRECTOR DE ESCUELA SECUNDARIA TECNICA FORANEO	P	GE	3	201424	201424	52,600.00
E0421	DIRECTOR DE ESCUELA SECUNDARIA TECNICA FORANEO	P	GE	3	201324	201324	48,201.30
E0421	DIRECTOR DE ESCUELA SECUNDARIA TECNICA FORANEO	P	GE	3	201224	201224	46,838.10
E0421	DIRECTOR DE ESCUELA SECUNDARIA TECNICA FORANEO	P	GE	3	201124	201124	46,638.10
E0421	DIRECTOR DE ESCUELA SECUNDARIA TECNICA FORANEO	P	MA	3	909930	199910	115.90
E0421	DIRECTOR DE ESCUELA SECUNDARIA TECNICA FORANEO	P	MA	1	909930	199910	71.30
E0421	DIRECTOR DE ESCUELA SECUNDARIA TECNICA FORANEO	P	Q1	1	909930	199910	53.00
E0421	DIRECTOR DE ESCUELA SECUNDARIA TECNICA FORANEO	P	Q1	3	909930	199910	81.00
E0421	DIRECTOR DE ESCUELA SECUNDARIA TECNICA FORANEO	P	Q2	1	909930	199910	85.10
E0421	DIRECTOR DE ESCUELA SECUNDARIA TECNICA FORANEO	P	Q2	3	909930	199910	105.20
E0421	DIRECTOR DE ESCUELA SECUNDARIA TECNICA FORANEO	P	Q3	1	909930	199910	96.45
E0421	DIRECTOR DE ESCUELA SECUNDARIA TECNICA FORANEO	P	Q3	3	909930	199910	148.55
E0421	DIRECTOR DE ESCUELA SECUNDARIA TECNICA FORANEO	P	Q4	3	909930	199910	106.20
E0421	DIRECTOR DE ESCUELA SECUNDARIA TECNICA FORANEO	P	Q4	1	909930	199910	132.75
E0421	DIRECTOR DE ESCUELA SECUNDARIA TECNICA FORANEO	P	Q5	1	909930	199910	169.55
E0421	DIRECTOR DE ESCUELA SECUNDARIA TECNICA FORANEO	P	Q5	3	909930	199910	264.60
E0421	DIRECTOR DE ESCUELA SECUNDARIA TECNICA FORANEO	P	SC	1	909930	199910	-
E0421	DIRECTOR DE ESCUELA SECUNDARIA TECNICA FORANEO	P	SC	3	909930	199910	-
E0421	DIRECTOR DE ESCUELA SECUNDARIA TECNICA FORANEO	D	ST	3	909930	201409	-
E0421	DIRECTOR DE ESCUELA SECUNDARIA TECNICA FORANEO	D	ST	1	909930	201409	-
E0421	DIRECTOR DE ESCUELA SECUNDARIA TECNICA FORANEO	D	ST	2	909930	201409	-
E0421	DIRECTOR DE ESCUELA SECUNDARIA TECNICA FORANEO	P	T3	1	909930	199910	23.95
E0421	DIRECTOR DE ESCUELA SECUNDARIA TECNICA FORANEO	P	T3	3	909930	199910	48.10
E0421	DIRECTOR DE ESCUELA SECUNDARIA TECNICA FORANEO	P	VA	3	909930	201201	3,183.21
E0421	DIRECTOR DE ESCUELA SECUNDARIA TECNICA FORANEO	P	VA	3	201124	201101	2,797.21
E0441	SUBDIRECTOR SECRETARIO DE ESCUELA SECUNDARIA TECNICA FORANE	P	07	4	909930	202017	40,804.18
E0441	SUBDIRECTOR SECRETARIO DE ESCUELA SECUNDARIA TECNICA FORANE	P	07	3	909930	202017	33,603.42
E0441	SUBDIRECTOR SECRETARIO DE ESCUELA SECUNDARIA TECNICA FORANE	P	07	2	909930	202017	87,255.46
E0441	SUBDIRECTOR SECRETARIO DE ESCUELA SECUNDARIA TECNICA FORANE	P	07	7	909930	202017	68,199.34
E0441	SUBDIRECTOR SECRETARIO DE ESCUELA SECUNDARIA TECNICA FORANE	P	07	6	909930	202017	51,642.66
E0441	SUBDIRECTOR SECRETARIO DE ESCUELA SECUNDARIA TECNICA FORANE	P	07	9	909930	202017	111,987.02
E0441	SUBDIRECTOR SECRETARIO DE ESCUELA SECUNDARIA TECNICA FORANE	P	07	8	202016	202001	85,391.54
E0441	SUBDIRECTOR SECRETARIO DE ESCUELA SECUNDARIA TECNICA FORANE	P	07	3	202016	202001	33,270.70
E0441	SUBDIRECTOR SECRETARIO DE ESCUELA SECUNDARIA TECNICA FORANE	P	07	9	202016	202001	110,581.20
E0441	SUBDIRECTOR SECRETARIO DE ESCUELA SECUNDARIA TECNICA FORANE	P	07	5	202016	202001	51,131.34



SERVICIOS EDUCATIVOS DE QUINTANA ROO
EJERCICIO FISCAL 2021



GOBIERNO DEL ESTADO DE QUINTANA ROO							
Tabulador Autorizado							
Organismos Descentralizados							
CATEGORIA	DESCRIPCION	PERIODO	CONCEPTO	NIVEL_SUELO	QNA_FIN	QNA_INI	IMPORTE MENSUAL
A		Q	Q	Q			
E0441	SUBDIRECTOR SECRETARIO DE ESCUELA SECUNDARIA TECNICA FORANE	P	07	7	202010	202001	67,493.40
E0441	SUBDIRECTOR SECRETARIO DE ESCUELA SECUNDARIA TECNICA FORANE	P	07	4	202010	202001	40,400.16
E0441	SUBDIRECTOR SECRETARIO DE ESCUELA SECUNDARIA TECNICA FORANE	P	07	8	201924	201917	83,950.80
E0441	SUBDIRECTOR SECRETARIO DE ESCUELA SECUNDARIA TECNICA FORANE	P	07	9	201924	201917	106,946.06
E0441	SUBDIRECTOR SECRETARIO DE ESCUELA SECUNDARIA TECNICA FORANE	P	07	7	201924	201917	85,274.00
E0441	SUBDIRECTOR SECRETARIO DE ESCUELA SECUNDARIA TECNICA FORANE	P	07	5	201924	201917	46,460.04
E0441	SUBDIRECTOR SECRETARIO DE ESCUELA SECUNDARIA TECNICA FORANE	P	07	4	201924	201917	30,071.74
E0441	SUBDIRECTOR SECRETARIO DE ESCUELA SECUNDARIA TECNICA FORANE	P	07	3	201924	201917	32,176.68
E0441	SUBDIRECTOR SECRETARIO DE ESCUELA SECUNDARIA TECNICA FORANE	P	07	7	201916	201901	64,627.80
E0441	SUBDIRECTOR SECRETARIO DE ESCUELA SECUNDARIA TECNICA FORANE	P	07	4	201916	201901	36,684.88
E0441	SUBDIRECTOR SECRETARIO DE ESCUELA SECUNDARIA TECNICA FORANE	P	07	3	201916	201901	31,858.10
E0441	SUBDIRECTOR SECRETARIO DE ESCUELA SECUNDARIA TECNICA FORANE	P	07	5	201916	201901	46,940.44
E0441	SUBDIRECTOR SECRETARIO DE ESCUELA SECUNDARIA TECNICA FORANE	P	07	9	201916	201901	105,880.20
E0441	SUBDIRECTOR SECRETARIO DE ESCUELA SECUNDARIA TECNICA FORANE	P	07	8	201916	201901	82,723.96
E0441	SUBDIRECTOR SECRETARIO DE ESCUELA SECUNDARIA TECNICA FORANE	P	07	3	201824	201817	30,500.80
E0441	SUBDIRECTOR SECRETARIO DE ESCUELA SECUNDARIA TECNICA FORANE	P	07	5	201824	201817	46,674.52
E0441	SUBDIRECTOR SECRETARIO DE ESCUELA SECUNDARIA TECNICA FORANE	P	07	4	201824	201817	37,036.74
E0441	SUBDIRECTOR SECRETARIO DE ESCUELA SECUNDARIA TECNICA FORANE	P	07	7	201824	201817	61,874.36
E0441	SUBDIRECTOR SECRETARIO DE ESCUELA SECUNDARIA TECNICA FORANE	P	07	8	201824	201817	79,195.20
E0441	SUBDIRECTOR SECRETARIO DE ESCUELA SECUNDARIA TECNICA FORANE	P	07	9	201824	201817	101,375.00
E0441	SUBDIRECTOR SECRETARIO DE ESCUELA SECUNDARIA TECNICA FORANE	P	07	5	201810	201801	46,410.42
E0441	SUBDIRECTOR SECRETARIO DE ESCUELA SECUNDARIA TECNICA FORANE	P	07	4	201810	201801	36,670.04
E0441	SUBDIRECTOR SECRETARIO DE ESCUELA SECUNDARIA TECNICA FORANE	P	07	9	201810	201801	100,371.28
E0441	SUBDIRECTOR SECRETARIO DE ESCUELA SECUNDARIA TECNICA FORANE	P	07	3	201810	201801	30,198.80
E0441	SUBDIRECTOR SECRETARIO DE ESCUELA SECUNDARIA TECNICA FORANE	P	07	8	201810	201801	70,415.06
E0441	SUBDIRECTOR SECRETARIO DE ESCUELA SECUNDARIA TECNICA FORANE	P	07	7	201810	201801	61,281.76
E0441	SUBDIRECTOR SECRETARIO DE ESCUELA SECUNDARIA TECNICA FORANE	P	07	4	201724	201717	35,124.56
E0441	SUBDIRECTOR SECRETARIO DE ESCUELA SECUNDARIA TECNICA FORANE	P	07	7	201724	201717	58,079.88
E0441	SUBDIRECTOR SECRETARIO DE ESCUELA SECUNDARIA TECNICA FORANE	P	07	3	201724	201717	28,026.06
E0441	SUBDIRECTOR SECRETARIO DE ESCUELA SECUNDARIA TECNICA FORANE	P	07	8	201724	201717	75,110.20
E0441	SUBDIRECTOR SECRETARIO DE ESCUELA SECUNDARIA TECNICA FORANE	P	07	5	201724	201717	44,454.43
E0441	SUBDIRECTOR SECRETARIO DE ESCUELA SECUNDARIA TECNICA FORANE	P	07	9	201724	201717	96,141.07
E0441	SUBDIRECTOR SECRETARIO DE ESCUELA SECUNDARIA TECNICA FORANE	P	07	7	201716	201701	58,098.86
E0441	SUBDIRECTOR SECRETARIO DE ESCUELA SECUNDARIA TECNICA FORANE	P	07	9	201716	201701	95,188.16
E0441	SUBDIRECTOR SECRETARIO DE ESCUELA SECUNDARIA TECNICA FORANE	P	07	4	201716	201701	34,776.79
E0441	SUBDIRECTOR SECRETARIO DE ESCUELA SECUNDARIA TECNICA FORANE	P	07	5	201716	201701	44,014.20
E0441	SUBDIRECTOR SECRETARIO DE ESCUELA SECUNDARIA TECNICA FORANE	P	07	8	201716	201701	74,366.53
E0441	SUBDIRECTOR SECRETARIO DE ESCUELA SECUNDARIA TECNICA FORANE	P	07	3	201716	201701	28,636.86
E0441	SUBDIRECTOR SECRETARIO DE ESCUELA SECUNDARIA TECNICA FORANE	P	07	9	201824	201817	91,970.22
E0441	SUBDIRECTOR SECRETARIO DE ESCUELA SECUNDARIA TECNICA FORANE	P	07	3	201824	201817	27,671.16
E0441	SUBDIRECTOR SECRETARIO DE ESCUELA SECUNDARIA TECNICA FORANE	P	07	7	201824	201817	56,134.16
E0441	SUBDIRECTOR SECRETARIO DE ESCUELA SECUNDARIA TECNICA FORANE	P	07	5	201824	201817	42,525.06
E0441	SUBDIRECTOR SECRETARIO DE ESCUELA SECUNDARIA TECNICA FORANE	P	07	4	201824	201817	33,600.76
E0441	SUBDIRECTOR SECRETARIO DE ESCUELA SECUNDARIA TECNICA FORANE	P	07	8	201824	201817	71,851.72
E0441	SUBDIRECTOR SECRETARIO DE ESCUELA SECUNDARIA TECNICA FORANE	P	07	4	201816	201801	33,286.06
E0441	SUBDIRECTOR SECRETARIO DE ESCUELA SECUNDARIA TECNICA FORANE	P	07	7	201816	201801	65,578.36
E0441	SUBDIRECTOR SECRETARIO DE ESCUELA SECUNDARIA TECNICA FORANE	P	07	8	201816	201801	71,140.32
E0441	SUBDIRECTOR SECRETARIO DE ESCUELA SECUNDARIA TECNICA FORANE	P	07	9	201816	201801	91,059.62
E0441	SUBDIRECTOR SECRETARIO DE ESCUELA SECUNDARIA TECNICA FORANE	P	07	3	201816	201801	27,297.18
E0441	SUBDIRECTOR SECRETARIO DE ESCUELA SECUNDARIA TECNICA FORANE	P	07	5	201816	201801	42,104.84
E0441	SUBDIRECTOR SECRETARIO DE ESCUELA SECUNDARIA TECNICA FORANE	P	07	8	201824	201817	90,734.60
E0441	SUBDIRECTOR SECRETARIO DE ESCUELA SECUNDARIA TECNICA FORANE	P	07	3	201824	201817	26,479.70
E0441	SUBDIRECTOR SECRETARIO DE ESCUELA SECUNDARIA TECNICA FORANE	P	07	9	201824	201817	97,080.30
E0441	SUBDIRECTOR SECRETARIO DE ESCUELA SECUNDARIA TECNICA FORANE	P	07	4	201824	201817	32,143.06
E0441	SUBDIRECTOR SECRETARIO DE ESCUELA SECUNDARIA TECNICA FORANE	P	07	7	201824	201817	53,698.90
E0441	SUBDIRECTOR SECRETARIO DE ESCUELA SECUNDARIA TECNICA FORANE	P	07	5	201824	201817	40,681.00
E0441	SUBDIRECTOR SECRETARIO DE ESCUELA SECUNDARIA TECNICA FORANE	P	07	3	201816	201801	26,208.62
E0441	SUBDIRECTOR SECRETARIO DE ESCUELA SECUNDARIA TECNICA FORANE	P	07	9	201816	201801	67,106.20
E0441	SUBDIRECTOR SECRETARIO DE ESCUELA SECUNDARIA TECNICA FORANE	P	07	4	201818	201801	31,824.76
E0441	SUBDIRECTOR SECRETARIO DE ESCUELA SECUNDARIA TECNICA FORANE	P	07	7	201816	201801	63,167.34
E0441	SUBDIRECTOR SECRETARIO DE ESCUELA SECUNDARIA TECNICA FORANE	P	07	8	201816	201801	68,054.06
E0441	SUBDIRECTOR SECRETARIO DE ESCUELA SECUNDARIA TECNICA FORANE	P	07	5	201816	201801	40,276.21
E0441	SUBDIRECTOR SECRETARIO DE ESCUELA SECUNDARIA TECNICA FORANE	P	07	6	201426	201417	85,436.60
E0441	SUBDIRECTOR SECRETARIO DE ESCUELA SECUNDARIA TECNICA FORANE	P	07	5	201424	201417	38,720.00
E0441	SUBDIRECTOR SECRETARIO DE ESCUELA SECUNDARIA TECNICA FORANE	P	07	9	201424	201417	83,752.00
E0441	SUBDIRECTOR SECRETARIO DE ESCUELA SECUNDARIA TECNICA FORANE	P	07	3	201424	201417	25,200.60
E0441	SUBDIRECTOR SECRETARIO DE ESCUELA SECUNDARIA TECNICA FORANE	P	07	4	201424	201417	32,930.76



SERVICIOS EDUCATIVOS DE QUINTANA ROO
EJERCICIO FISCAL 2021



GOBIERNO DEL ESTADO DE QUINTANA ROO Tercer y Cuarta Ejercicios							
Organización Descentralizada							
CATEGORÍA	DESCRIPCIÓN	PERIODE	CONCEPTO	NIVEL_BUELO	QNA_FIN	QNA_III	IMPORTE
A		D	O	O			RESUMAS
ED441	SUBDIRECTOR SECRETARIO DE ESCUELA SECUNDARIA TECNICA FORANE	P	07	7	201424	201417	51,122.35
ED441	SUBDIRECTOR SECRETARIO DE ESCUELA SECUNDARIA TECNICA FORANE	P	07	8	201416	201401	84,788.30
ED441	SUBDIRECTOR SECRETARIO DE ESCUELA SECUNDARIA TECNICA FORANE	P	07	4	201416	201401	30,297.85
ED441	SUBDIRECTOR SECRETARIO DE ESCUELA SECUNDARIA TECNICA FORANE	P	07	9	201410	201401	82,609.05
ED441	SUBDIRECTOR SECRETARIO DE ESCUELA SECUNDARIA TECNICA FORANE	P	07	5	201418	201401	36,345.34
ED441	SUBDIRECTOR SECRETARIO DE ESCUELA SECUNDARIA TECNICA FORANE	P	07	1	201416	201217	18,081.10
ED441	SUBDIRECTOR SECRETARIO DE ESCUELA SECUNDARIA TECNICA FORANE	P	07	7	201416	201401	60,615.88
ED441	SUBDIRECTOR SECRETARIO DE ESCUELA SECUNDARIA TECNICA FORANE	P	07	3	201418	201401	24,950.93
ED441	SUBDIRECTOR SECRETARIO DE ESCUELA SECUNDARIA TECNICA FORANE	P	07	7	201324	201317	48,562.40
ED441	SUBDIRECTOR SECRETARIO DE ESCUELA SECUNDARIA TECNICA FORANE	P	07	9	201324	201317	79,544.25
ED441	SUBDIRECTOR SECRETARIO DE ESCUELA SECUNDARIA TECNICA FORANE	P	07	8	201324	201317	62,147.05
ED441	SUBDIRECTOR SECRETARIO DE ESCUELA SECUNDARIA TECNICA FORANE	P	07	4	201324	201317	28,082.40
ED441	SUBDIRECTOR SECRETARIO DE ESCUELA SECUNDARIA TECNICA FORANE	P	07	3	201324	201317	23,932.75
ED441	SUBDIRECTOR SECRETARIO DE ESCUELA SECUNDARIA TECNICA FORANE	P	07	5	201324	201317	56,782.10
ED441	SUBDIRECTOR SECRETARIO DE ESCUELA SECUNDARIA TECNICA FORANE	P	07	5	201310	201301	36,476.16
ED441	SUBDIRECTOR SECRETARIO DE ESCUELA SECUNDARIA TECNICA FORANE	P	07	3	201316	201301	23,697.56
ED441	SUBDIRECTOR SECRETARIO DE ESCUELA SECUNDARIA TECNICA FORANE	P	07	8	201316	201301	81,533.02
ED441	SUBDIRECTOR SECRETARIO DE ESCUELA SECUNDARIA TECNICA FORANE	P	07	7	201310	201301	48,073.32
ED441	SUBDIRECTOR SECRETARIO DE ESCUELA SECUNDARIA TECNICA FORANE	P	07	4	201316	201301	28,776.06
ED441	SUBDIRECTOR SECRETARIO DE ESCUELA SECUNDARIA TECNICA FORANE	P	07	9	201310	201301	78,703.32
ED441	SUBDIRECTOR SECRETARIO DE ESCUELA SECUNDARIA TECNICA FORANE	P	07	1	201310	201301	15,922.47
ED441	SUBDIRECTOR SECRETARIO DE ESCUELA SECUNDARIA TECNICA FORANE	P	07	7	201224	201217	40,113.00
ED441	SUBDIRECTOR SECRETARIO DE ESCUELA SECUNDARIA TECNICA FORANE	P	07	9	201224	201217	75,562.35
ED441	SUBDIRECTOR SECRETARIO DE ESCUELA SECUNDARIA TECNICA FORANE	P	07	4	201224	201217	27,502.56
ED441	SUBDIRECTOR SECRETARIO DE ESCUELA SECUNDARIA TECNICA FORANE	P	07	1	201224	201217	15,273.35
ED441	SUBDIRECTOR SECRETARIO DE ESCUELA SECUNDARIA TECNICA FORANE	P	07	5	201224	201217	22,731.50
ED441	SUBDIRECTOR SECRETARIO DE ESCUELA SECUNDARIA TECNICA FORANE	P	07	8	201224	201217	34,324.45
ED441	SUBDIRECTOR SECRETARIO DE ESCUELA SECUNDARIA TECNICA FORANE	P	07	7	201216	201201	59,525.25
ED441	SUBDIRECTOR SECRETARIO DE ESCUELA SECUNDARIA TECNICA FORANE	P	07	3	201216	201201	45,549.80
ED441	SUBDIRECTOR SECRETARIO DE ESCUELA SECUNDARIA TECNICA FORANE	P	07	8	201216	201201	22,463.43
ED441	SUBDIRECTOR SECRETARIO DE ESCUELA SECUNDARIA TECNICA FORANE	P	07	9	201216	201201	56,303.74
ED441	SUBDIRECTOR SECRETARIO DE ESCUELA SECUNDARIA TECNICA FORANE	P	07	9	201216	201201	74,626.77
ED441	SUBDIRECTOR SECRETARIO DE ESCUELA SECUNDARIA TECNICA FORANE	P	07	4	201216	201201	27,265.13
ED441	SUBDIRECTOR SECRETARIO DE ESCUELA SECUNDARIA TECNICA FORANE	P	07	1	201216	201201	15,886.04
ED441	SUBDIRECTOR SECRETARIO DE ESCUELA SECUNDARIA TECNICA FORANE	P	07	5	201216	201201	34,607.43
ED441	SUBDIRECTOR SECRETARIO DE ESCUELA SECUNDARIA TECNICA FORANE	P	07	3	201124	201117	21,536.25
ED441	SUBDIRECTOR SECRETARIO DE ESCUELA SECUNDARIA TECNICA FORANE	P	07	4	201124	201117	28,153.00
ED441	SUBDIRECTOR SECRETARIO DE ESCUELA SECUNDARIA TECNICA FORANE	P	07	1	201124	201117	14,471.80
ED441	SUBDIRECTOR SECRETARIO DE ESCUELA SECUNDARIA TECNICA FORANE	P	07	7	201124	201117	43,892.95
ED441	SUBDIRECTOR SECRETARIO DE ESCUELA SECUNDARIA TECNICA FORANE	P	07	8	201124	201117	65,936.85
ED441	SUBDIRECTOR SECRETARIO DE ESCUELA SECUNDARIA TECNICA FORANE	P	07	9	201124	201117	71,598.38
ED441	SUBDIRECTOR SECRETARIO DE ESCUELA SECUNDARIA TECNICA FORANE	P	07	5	201124	201117	33,100.65
ED441	SUBDIRECTOR SECRETARIO DE ESCUELA SECUNDARIA TECNICA FORANE	P	07	1	201116	201101	14,403.54
ED441	SUBDIRECTOR SECRETARIO DE ESCUELA SECUNDARIA TECNICA FORANE	P	07	9	201116	201101	71,467.19
ED441	SUBDIRECTOR SECRETARIO DE ESCUELA SECUNDARIA TECNICA FORANE	P	07	5	201116	201101	33,069.38
ED441	SUBDIRECTOR SECRETARIO DE ESCUELA SECUNDARIA TECNICA FORANE	P	07	3	201116	201101	21,511.42
ED441	SUBDIRECTOR SECRETARIO DE ESCUELA SECUNDARIA TECNICA FORANE	P	07	4	201116	201101	28,129.99
ED441	SUBDIRECTOR SECRETARIO DE ESCUELA SECUNDARIA TECNICA FORANE	P	07	8	201116	201101	60,087.14
ED441	SUBDIRECTOR SECRETARIO DE ESCUELA SECUNDARIA TECNICA FORANE	P	07	7	201116	201101	43,838.40
ED441	SUBDIRECTOR SECRETARIO DE ESCUELA SECUNDARIA TECNICA FORANE	P	38	1	999999	202001	268.56
ED441	SUBDIRECTOR SECRETARIO DE ESCUELA SECUNDARIA TECNICA FORANE	P	38	3	999999	202001	301.30
ED441	SUBDIRECTOR SECRETARIO DE ESCUELA SECUNDARIA TECNICA FORANE	P	38	1	201524	201901	228.99
ED441	SUBDIRECTOR SECRETARIO DE ESCUELA SECUNDARIA TECNICA FORANE	P	38	3	201524	201901	261.30
ED441	SUBDIRECTOR SECRETARIO DE ESCUELA SECUNDARIA TECNICA FORANE	P	38	1	201624	201301	178.55
ED441	SUBDIRECTOR SECRETARIO DE ESCUELA SECUNDARIA TECNICA FORANE	P	38	3	201624	201301	211.30
ED441	SUBDIRECTOR SECRETARIO DE ESCUELA SECUNDARIA TECNICA FORANE	P	38	1	201224	198610	84.00
ED441	SUBDIRECTOR SECRETARIO DE ESCUELA SECUNDARIA TECNICA FORANE	P	38	1	201224	198610	51.25
ED441	SUBDIRECTOR SECRETARIO DE ESCUELA SECUNDARIA TECNICA FORANE	P	38	1	999999	202001	496.52
ED441	SUBDIRECTOR SECRETARIO DE ESCUELA SECUNDARIA TECNICA FORANE	P	38	3	999999	202001	456.52
ED441	SUBDIRECTOR SECRETARIO DE ESCUELA SECUNDARIA TECNICA FORANE	P	38	3	201924	201901	456.52
ED441	SUBDIRECTOR SECRETARIO DE ESCUELA SECUNDARIA TECNICA FORANE	P	38	1	201924	201901	456.52
ED441	SUBDIRECTOR SECRETARIO DE ESCUELA SECUNDARIA TECNICA FORANE	P	38	1	201624	201801	405.52
ED441	SUBDIRECTOR SECRETARIO DE ESCUELA SECUNDARIA TECNICA FORANE	P	38	3	201624	201801	405.52
ED441	SUBDIRECTOR SECRETARIO DE ESCUELA SECUNDARIA TECNICA FORANE	P	38	3	201724	201701	356.81
ED441	SUBDIRECTOR SECRETARIO DE ESCUELA SECUNDARIA TECNICA FORANE	P	38	1	201724	201701	356.81
ED441	SUBDIRECTOR SECRETARIO DE ESCUELA SECUNDARIA TECNICA FORANE	P	38	3	201624	201801	312.16
ED441	SUBDIRECTOR SECRETARIO DE ESCUELA SECUNDARIA TECNICA FORANE	P	38	1	201624	201801	312.16



SERVICIOS EDUCATIVOS DE QUINTANA ROO
EJERCICIO FISCAL 2021



GOBIERNO DEL ESTADO DE QUINTANA ROO							
Tabulador Automatado							
Organización Descentralizada							
CATEGORIA	DESCRIPCION	PERC/D	CONCEPTO	NIVEL_SUELDO	QNA_FIN	QNA_30	IMPORTE MENSUAL
E0441	SUBDIRECTOR SECRETARIO DE ESCUELA SECUNDARIA TECNICA FORANE	P	39	1	201524	201501	228.60
E0441	SUBDIRECTOR SECRETARIO DE ESCUELA SECUNDARIA TECNICA FORANE	P	39	3	201524	201501	259.20
E0441	SUBDIRECTOR SECRETARIO DE ESCUELA SECUNDARIA TECNICA FORANE	P	39	3	201424	201301	225.70
E0441	SUBDIRECTOR SECRETARIO DE ESCUELA SECUNDARIA TECNICA FORANE	P	39	1	201424	201301	165.10
E0441	SUBDIRECTOR SECRETARIO DE ESCUELA SECUNDARIA TECNICA FORANE	P	39	1	201234	199910	57.80
E0441	SUBDIRECTOR SECRETARIO DE ESCUELA SECUNDARIA TECNICA FORANE	P	39	3	201224	199910	98.40
E0441	SUBDIRECTOR SECRETARIO DE ESCUELA SECUNDARIA TECNICA FORANE	P	41	3	099999	201301	3,188.00
E0441	SUBDIRECTOR SECRETARIO DE ESCUELA SECUNDARIA TECNICA FORANE	P	41	3	201224	201301	3,108.00
E0441	SUBDIRECTOR SECRETARIO DE ESCUELA SECUNDARIA TECNICA FORANE	P	41	3	201124	201101	3,028.00
E0441	SUBDIRECTOR SECRETARIO DE ESCUELA SECUNDARIA TECNICA FORANE	P	44	3	099999	201001	293.60
E0441	SUBDIRECTOR SECRETARIO DE ESCUELA SECUNDARIA TECNICA FORANE	P	44	1	099999	201901	240.25
E0441	SUBDIRECTOR SECRETARIO DE ESCUELA SECUNDARIA TECNICA FORANE	P	44	3	201624	201301	230.50
E0441	SUBDIRECTOR SECRETARIO DE ESCUELA SECUNDARIA TECNICA FORANE	P	44	1	201624	201301	180.25
E0441	SUBDIRECTOR SECRETARIO DE ESCUELA SECUNDARIA TECNICA FORANE	P	44	3	201224	199910	103.20
E0441	SUBDIRECTOR SECRETARIO DE ESCUELA SECUNDARIA TECNICA FORANE	P	44	1	201224	199910	62.95
E0441	SUBDIRECTOR SECRETARIO DE ESCUELA SECUNDARIA TECNICA FORANE	D	58	2	099999	199401	-
E0441	SUBDIRECTOR SECRETARIO DE ESCUELA SECUNDARIA TECNICA FORANE	D	58	1	000000	199401	-
E0441	SUBDIRECTOR SECRETARIO DE ESCUELA SECUNDARIA TECNICA FORANE	D	58	3	099999	199401	-
E0441	SUBDIRECTOR SECRETARIO DE ESCUELA SECUNDARIA TECNICA FORANE	D	93	2	099999	201217	-
E0441	SUBDIRECTOR SECRETARIO DE ESCUELA SECUNDARIA TECNICA FORANE	D	93	1	000000	201217	-
E0441	SUBDIRECTOR SECRETARIO DE ESCUELA SECUNDARIA TECNICA FORANE	D	93	3	099999	201217	-
E0441	SUBDIRECTOR SECRETARIO DE ESCUELA SECUNDARIA TECNICA FORANE	P	09	3	099999	200010	565.52
E0441	SUBDIRECTOR SECRETARIO DE ESCUELA SECUNDARIA TECNICA FORANE	P	0C	6	099999	199910	1,538.58
E0441	SUBDIRECTOR SECRETARIO DE ESCUELA SECUNDARIA TECNICA FORANE	P	0C	8	099999	199910	1,538.58
E0441	SUBDIRECTOR SECRETARIO DE ESCUELA SECUNDARIA TECNICA FORANE	P	0C	4	099999	199910	1,538.58
E0441	SUBDIRECTOR SECRETARIO DE ESCUELA SECUNDARIA TECNICA FORANE	P	0C	3	099999	199910	1,538.58
E0441	SUBDIRECTOR SECRETARIO DE ESCUELA SECUNDARIA TECNICA FORANE	P	0C	7	099999	199910	1,538.58
E0441	SUBDIRECTOR SECRETARIO DE ESCUELA SECUNDARIA TECNICA FORANE	P	0C	9	099999	199910	1,538.58
E0441	SUBDIRECTOR SECRETARIO DE ESCUELA SECUNDARIA TECNICA FORANE	P	0C	5	099999	199910	1,538.58
E0441	SUBDIRECTOR SECRETARIO DE ESCUELA SECUNDARIA TECNICA FORANE	P	0C	1	099999	199910	1,388.79
E0441	SUBDIRECTOR SECRETARIO DE ESCUELA SECUNDARIA TECNICA FORANE	P	00	3	099999	199910	140.25
E0441	SUBDIRECTOR SECRETARIO DE ESCUELA SECUNDARIA TECNICA FORANE	P	00	1	099999	199910	85.50
E0441	SUBDIRECTOR SECRETARIO DE ESCUELA SECUNDARIA TECNICA FORANE	P	E2	3	099999	199401	4.10
E0441	SUBDIRECTOR SECRETARIO DE ESCUELA SECUNDARIA TECNICA FORANE	P	E8	1	099999	199910	642.30
E0441	SUBDIRECTOR SECRETARIO DE ESCUELA SECUNDARIA TECNICA FORANE	P	E8	3	099999	199910	926.60
E0441	SUBDIRECTOR SECRETARIO DE ESCUELA SECUNDARIA TECNICA FORANE	P	E8	3	099999	199910	871.50
E0441	SUBDIRECTOR SECRETARIO DE ESCUELA SECUNDARIA TECNICA FORANE	P	E8	1	099999	199910	503.75
E0441	SUBDIRECTOR SECRETARIO DE ESCUELA SECUNDARIA TECNICA FORANE	P	FC	3	099999	202001	4,937.60
E0441	SUBDIRECTOR SECRETARIO DE ESCUELA SECUNDARIA TECNICA FORANE	P	FC	1	099999	202001	4,937.60
E0441	SUBDIRECTOR SECRETARIO DE ESCUELA SECUNDARIA TECNICA FORANE	P	FC	3	201624	201901	4,746.22
E0441	SUBDIRECTOR SECRETARIO DE ESCUELA SECUNDARIA TECNICA FORANE	P	FC	1	201624	201901	4,746.22
E0441	SUBDIRECTOR SECRETARIO DE ESCUELA SECUNDARIA TECNICA FORANE	P	FC	3	201824	201901	4,544.00
E0441	SUBDIRECTOR SECRETARIO DE ESCUELA SECUNDARIA TECNICA FORANE	P	FC	1	201824	201901	4,544.00
E0441	SUBDIRECTOR SECRETARIO DE ESCUELA SECUNDARIA TECNICA FORANE	P	FC	1	201724	201701	4,362.48
E0441	SUBDIRECTOR SECRETARIO DE ESCUELA SECUNDARIA TECNICA FORANE	P	FC	3	201724	201701	4,362.48
E0441	SUBDIRECTOR SECRETARIO DE ESCUELA SECUNDARIA TECNICA FORANE	P	FC	1	201624	201601	4,205.30
E0441	SUBDIRECTOR SECRETARIO DE ESCUELA SECUNDARIA TECNICA FORANE	P	FC	3	201624	201601	4,205.30
E0441	SUBDIRECTOR SECRETARIO DE ESCUELA SECUNDARIA TECNICA FORANE	P	FC	3	201524	201601	3,278.83
E0441	SUBDIRECTOR SECRETARIO DE ESCUELA SECUNDARIA TECNICA FORANE	P	FC	1	201524	201601	3,278.83
E0441	SUBDIRECTOR SECRETARIO DE ESCUELA SECUNDARIA TECNICA FORANE	P	FC	1	201424	201301	3,152.72
E0441	SUBDIRECTOR SECRETARIO DE ESCUELA SECUNDARIA TECNICA FORANE	P	FC	3	201424	201301	3,152.72
E0441	SUBDIRECTOR SECRETARIO DE ESCUELA SECUNDARIA TECNICA FORANE	P	FC	3	201224	201201	3,024.19
E0441	SUBDIRECTOR SECRETARIO DE ESCUELA SECUNDARIA TECNICA FORANE	P	FC	1	201224	201201	3,024.19
E0441	SUBDIRECTOR SECRETARIO DE ESCUELA SECUNDARIA TECNICA FORANE	P	FC	1	201124	201101	2,900.90
E0441	SUBDIRECTOR SECRETARIO DE ESCUELA SECUNDARIA TECNICA FORANE	P	FC	3	201124	201101	2,900.90
E0441	SUBDIRECTOR SECRETARIO DE ESCUELA SECUNDARIA TECNICA FORANE	P	GA	3	099999	199723	3,756.00
E0441	SUBDIRECTOR SECRETARIO DE ESCUELA SECUNDARIA TECNICA FORANE	P	GE	3	201923	201923	52,800.00
E0441	SUBDIRECTOR SECRETARIO DE ESCUELA SECUNDARIA TECNICA FORANE	P	GE	3	201823	201823	52,800.00
E0441	SUBDIRECTOR SECRETARIO DE ESCUELA SECUNDARIA TECNICA FORANE	P	GE	3	201723	201723	52,800.00
E0441	SUBDIRECTOR SECRETARIO DE ESCUELA SECUNDARIA TECNICA FORANE	P	GE	3	201623	201623	52,800.00
E0441	SUBDIRECTOR SECRETARIO DE ESCUELA SECUNDARIA TECNICA FORANE	P	GE	3	201523	201523	52,800.00
E0441	SUBDIRECTOR SECRETARIO DE ESCUELA SECUNDARIA TECNICA FORANE	P	GE	3	201424	201424	52,800.00
E0441	SUBDIRECTOR SECRETARIO DE ESCUELA SECUNDARIA TECNICA FORANE	P	GE	3	201324	201324	47,051.25
E0441	SUBDIRECTOR SECRETARIO DE ESCUELA SECUNDARIA TECNICA FORANE	P	GE	3	201224	201224	44,768.09
E0441	SUBDIRECTOR SECRETARIO DE ESCUELA SECUNDARIA TECNICA FORANE	P	GE	3	201124	201124	44,468.09
E0441	SUBDIRECTOR SECRETARIO DE ESCUELA SECUNDARIA TECNICA FORANE	P	MA	1	099999	199910	71.30
E0441	SUBDIRECTOR SECRETARIO DE ESCUELA SECUNDARIA TECNICA FORANE	P	MA	3	099999	199910	118.90



SERVICIOS EDUCATIVOS DE QUINTANA ROO
EJERCICIO FISCAL 2021



GOBIERNO DEL ESTADO DE QUINTANA ROO							
Tributador Autorizado							
Organismo Descentralizado							
CATEGORIA	DESCRIPCION	PERIODO	CONCEPTO	NIVEL_SUELDO	QNA_FIN	QNA_INI	IMPORTE MENSUAL
E0441	SUBDIRECTOR SECRETARIO DE ESCUELA SECUNDARIA TECNICA FORANE	P	Q1	3	999999	199910	91.00
E0441	SUBDIRECTOR SECRETARIO DE ESCUELA SECUNDARIA TECNICA FORANE	P	Q1	1	999999	199910	93.00
E0441	SUBDIRECTOR SECRETARIO DE ESCUELA SECUNDARIA TECNICA FORANE	P	Q2	1	999999	199910	88.10
E0441	SUBDIRECTOR SECRETARIO DE ESCUELA SECUNDARIA TECNICA FORANE	P	Q2	3	999999	199910	103.20
E0441	SUBDIRECTOR SECRETARIO DE ESCUELA SECUNDARIA TECNICA FORANE	P	Q3	1	999999	199910	98.45
E0441	SUBDIRECTOR SECRETARIO DE ESCUELA SECUNDARIA TECNICA FORANE	P	Q3	3	999999	199910	148.80
E0441	SUBDIRECTOR SECRETARIO DE ESCUELA SECUNDARIA TECNICA FORANE	P	Q4	1	999999	199910	132.75
E0441	SUBDIRECTOR SECRETARIO DE ESCUELA SECUNDARIA TECNICA FORANE	P	Q4	3	999999	199910	198.20
E0441	SUBDIRECTOR SECRETARIO DE ESCUELA SECUNDARIA TECNICA FORANE	P	Q5	3	999999	199910	254.40
E0441	SUBDIRECTOR SECRETARIO DE ESCUELA SECUNDARIA TECNICA FORANE	P	Q5	1	999999	199910	189.95
E0441	SUBDIRECTOR SECRETARIO DE ESCUELA SECUNDARIA TECNICA FORANE	P	SC	1	999999	199401	-
E0441	SUBDIRECTOR SECRETARIO DE ESCUELA SECUNDARIA TECNICA FORANE	P	SC	3	999999	199401	-
E0441	SUBDIRECTOR SECRETARIO DE ESCUELA SECUNDARIA TECNICA FORANE	D	ST	3	999999	201409	-
E0441	SUBDIRECTOR SECRETARIO DE ESCUELA SECUNDARIA TECNICA FORANE	D	ST	2	999999	201409	-
E0441	SUBDIRECTOR SECRETARIO DE ESCUELA SECUNDARIA TECNICA FORANE	D	ST	1	999999	201409	-
E0441	SUBDIRECTOR SECRETARIO DE ESCUELA SECUNDARIA TECNICA FORANE	P	T3	1	999999	199910	28.95
E0441	SUBDIRECTOR SECRETARIO DE ESCUELA SECUNDARIA TECNICA FORANE	P	T3	3	999999	199910	40.10
E0441	SUBDIRECTOR SECRETARIO DE ESCUELA SECUNDARIA TECNICA FORANE	P	T3	4	999999	199901	40.10
E0441	SUBDIRECTOR SECRETARIO DE ESCUELA SECUNDARIA TECNICA FORANE	P	VA	3	999999	201201	3,067.40
E0441	SUBDIRECTOR SECRETARIO DE ESCUELA SECUNDARIA TECNICA FORANE	P	VA	3	201124	201101	2,704.33
E0441	SUBDIRECTOR SECRETARIO DE ESCUELA SECUNDARIA TECNICA FORANE	P	Q7	9	999999	202017	65,362.90
E0451	JEFE DE ENSEÑANZA SECUNDARIA TECNICA FORANE	P	Q7	9	999999	202017	121,859.90
E0451	JEFE DE ENSEÑANZA SECUNDARIA TECNICA FORANE	P	Q7	4	999999	202017	44,567.22
E0451	JEFE DE ENSEÑANZA SECUNDARIA TECNICA FORANE	P	Q7	3	999999	202017	36,894.22
E0451	JEFE DE ENSEÑANZA SECUNDARIA TECNICA FORANE	P	Q7	7	999999	202017	74,439.50
E0451	JEFE DE ENSEÑANZA SECUNDARIA TECNICA FORANE	P	Q7	8	999999	202017	95,281.20
E0451	JEFE DE ENSEÑANZA SECUNDARIA TECNICA FORANE	P	Q7	8	202016	202001	94,357.62
E0451	JEFE DE ENSEÑANZA SECUNDARIA TECNICA FORANE	P	Q7	7	202016	202001	73,701.48
E0451	JEFE DE ENSEÑANZA SECUNDARIA TECNICA FORANE	P	Q7	5	202016	202001	56,834.48
E0451	JEFE DE ENSEÑANZA SECUNDARIA TECNICA FORANE	P	Q7	9	202016	202001	120,752.36
E0451	JEFE DE ENSEÑANZA SECUNDARIA TECNICA FORANE	P	Q7	3	202016	202001	38,330.90
E0451	JEFE DE ENSEÑANZA SECUNDARIA TECNICA FORANE	P	Q7	4	202016	202001	44,116.06
E0451	JEFE DE ENSEÑANZA SECUNDARIA TECNICA FORANE	P	Q7	9	201924	201917	119,791.90
E0451	JEFE DE ENSEÑANZA SECUNDARIA TECNICA FORANE	P	Q7	8	201924	201917	91,235.80
E0451	JEFE DE ENSEÑANZA SECUNDARIA TECNICA FORANE	P	Q7	7	201924	201917	71,278.02
E0451	JEFE DE ENSEÑANZA SECUNDARIA TECNICA FORANE	P	Q7	5	201924	201917	53,998.50
E0451	JEFE DE ENSEÑANZA SECUNDARIA TECNICA FORANE	P	Q7	4	201924	201917	42,885.44
E0451	JEFE DE ENSEÑANZA SECUNDARIA TECNICA FORANE	P	Q7	3	201924	201917	35,136.26
E0451	JEFE DE ENSEÑANZA SECUNDARIA TECNICA FORANE	P	Q7	4	201916	201901	42,243.00
E0451	JEFE DE ENSEÑANZA SECUNDARIA TECNICA FORANE	P	Q7	5	201916	201901	53,463.89
E0451	JEFE DE ENSEÑANZA SECUNDARIA TECNICA FORANE	P	Q7	7	201916	201901	70,572.39
E0451	JEFE DE ENSEÑANZA SECUNDARIA TECNICA FORANE	P	Q7	3	201916	201901	34,765.38
E0451	JEFE DE ENSEÑANZA SECUNDARIA TECNICA FORANE	P	Q7	8	201916	201901	90,332.48
E0451	JEFE DE ENSEÑANZA SECUNDARIA TECNICA FORANE	P	Q7	9	201916	201901	115,825.54
E0451	JEFE DE ENSEÑANZA SECUNDARIA TECNICA FORANE	P	Q7	9	201824	201817	110,899.42
E0451	JEFE DE ENSEÑANZA SECUNDARIA TECNICA FORANE	P	Q7	4	201824	201817	40,443.26
E0451	JEFE DE ENSEÑANZA SECUNDARIA TECNICA FORANE	P	Q7	8	201824	201817	86,403.94
E0451	JEFE DE ENSEÑANZA SECUNDARIA TECNICA FORANE	P	Q7	3	201824	201817	33,308.24
E0451	JEFE DE ENSEÑANZA SECUNDARIA TECNICA FORANE	P	Q7	7	201824	201817	67,695.62
E0451	JEFE DE ENSEÑANZA SECUNDARIA TECNICA FORANE	P	Q7	5	201824	201817	51,186.06
E0451	JEFE DE ENSEÑANZA SECUNDARIA TECNICA FORANE	P	Q7	7	201816	201801	68,896.64
E0451	JEFE DE ENSEÑANZA SECUNDARIA TECNICA FORANE	P	Q7	8	201816	201801	99,603.40
E0451	JEFE DE ENSEÑANZA SECUNDARIA TECNICA FORANE	P	Q7	6	201816	201801	50,678.30
E0451	JEFE DE ENSEÑANZA SECUNDARIA TECNICA FORANE	P	Q7	4	201816	201801	40,942.84
E0451	JEFE DE ENSEÑANZA SECUNDARIA TECNICA FORANE	P	Q7	3	201816	201801	32,978.48
E0451	JEFE DE ENSEÑANZA SECUNDARIA TECNICA FORANE	P	Q7	8	201816	201801	85,927.98
E0451	JEFE DE ENSEÑANZA SECUNDARIA TECNICA FORANE	P	Q7	7	201724	201717	64,077.24
E0451	JEFE DE ENSEÑANZA SECUNDARIA TECNICA FORANE	P	Q7	4	201724	201717	36,355.20
E0451	JEFE DE ENSEÑANZA SECUNDARIA TECNICA FORANE	P	Q7	9	201724	201717	104,264.09
E0451	JEFE DE ENSEÑANZA SECUNDARIA TECNICA FORANE	P	Q7	3	201724	201717	31,586.67
E0451	JEFE DE ENSEÑANZA SECUNDARIA TECNICA FORANE	P	Q7	5	201724	201717	46,543.38
E0451	JEFE DE ENSEÑANZA SECUNDARIA TECNICA FORANE	P	Q7	8	201724	201717	82,018.83
E0451	JEFE DE ENSEÑANZA SECUNDARIA TECNICA FORANE	P	Q7	3	201716	201701	31,273.93
E0451	JEFE DE ENSEÑANZA SECUNDARIA TECNICA FORANE	P	Q7	9	201716	201701	103,944.64
E0451	JEFE DE ENSEÑANZA SECUNDARIA TECNICA FORANE	P	Q7	4	201716	201701	37,975.45
E0451	JEFE DE ENSEÑANZA SECUNDARIA TECNICA FORANE	P	Q7	7	201716	201701	83,442.81
E0451	JEFE DE ENSEÑANZA SECUNDARIA TECNICA FORANE	P	Q7	5	201716	201701	48,062.75



SERVICIOS EDUCATIVOS DE QUINTANA ROO
EJERCICIO FISCAL 2021



GOBIERNO DEL ESTADO DE QUINTANA ROO							
Tributación Autónoma							
Organización Descentralizada							
CATEGORIA	DESCRIPCION	PERCIDE	CONCEPT	MVEL_BUJED	QNA_FIN	QNA_BB	IMPORTE
A		D	D	D			RESUMEN
E0451	JEFE DE ENSEÑANZA SECUNDARIA TECNICA FORANEO	P	07	8	201710	201701	81,206.76
E0451	JEFE DE ENSEÑANZA SECUNDARIA TECNICA FORANEO	P	07	7	201624	201617	81,257.40
E0451	JEFE DE ENSEÑANZA SECUNDARIA TECNICA FORANEO	P	07	4	201624	201617	38,691.20
E0451	JEFE DE ENSEÑANZA SECUNDARIA TECNICA FORANEO	P	07	6	201624	201617	78,692.54
E0451	JEFE DE ENSEÑANZA SECUNDARIA TECNICA FORANEO	P	07	3	201624	201617	33,216.36
E0451	JEFE DE ENSEÑANZA SECUNDARIA TECNICA FORANEO	P	07	9	201624	201617	100,429.80
E0451	JEFE DE ENSEÑANZA SECUNDARIA TECNICA FORANEO	P	07	5	201624	201617	46,437.44
E0451	JEFE DE ENSEÑANZA SECUNDARIA TECNICA FORANEO	P	07	4	201616	201601	36,327.90
E0451	JEFE DE ENSEÑANZA SECUNDARIA TECNICA FORANEO	P	07	5	201616	201601	45,977.68
E0451	JEFE DE ENSEÑANZA SECUNDARIA TECNICA FORANEO	P	07	7	201616	201601	60,660.90
E0451	JEFE DE ENSEÑANZA SECUNDARIA TECNICA FORANEO	P	07	8	201616	201601	77,063.80
E0451	JEFE DE ENSEÑANZA SECUNDARIA TECNICA FORANEO	P	07	3	201616	201601	29,917.19
E0451	JEFE DE ENSEÑANZA SECUNDARIA TECNICA FORANEO	P	07	9	201616	201601	99,435.24
E0451	JEFE DE ENSEÑANZA SECUNDARIA TECNICA FORANEO	P	07	5	201524	201617	44,422.85
E0451	JEFE DE ENSEÑANZA SECUNDARIA TECNICA FORANEO	P	07	4	201524	201617	35,099.80
E0451	JEFE DE ENSEÑANZA SECUNDARIA TECNICA FORANEO	P	07	9	201524	201617	96,072.70
E0451	JEFE DE ENSEÑANZA SECUNDARIA TECNICA FORANEO	P	07	0	201524	201617	76,096.80
E0451	JEFE DE ENSEÑANZA SECUNDARIA TECNICA FORANEO	P	07	7	201524	201617	58,638.16
E0451	JEFE DE ENSEÑANZA SECUNDARIA TECNICA FORANEO	P	07	3	201524	201617	28,805.50
E0451	JEFE DE ENSEÑANZA SECUNDARIA TECNICA FORANEO	P	07	3	201616	201601	28,618.28
E0451	JEFE DE ENSEÑANZA SECUNDARIA TECNICA FORANEO	P	07	4	201616	201601	34,752.02
E0451	JEFE DE ENSEÑANZA SECUNDARIA TECNICA FORANEO	P	07	5	201616	201601	43,963.00
E0451	JEFE DE ENSEÑANZA SECUNDARIA TECNICA FORANEO	P	07	7	201616	201601	58,067.53
E0451	JEFE DE ENSEÑANZA SECUNDARIA TECNICA FORANEO	P	07	9	201616	201601	86,121.62
E0451	JEFE DE ENSEÑANZA SECUNDARIA TECNICA FORANEO	P	07	8	201616	201601	74,313.67
E0451	JEFE DE ENSEÑANZA SECUNDARIA TECNICA FORANEO	P	07	7	201424	201417	56,624.55
E0451	JEFE DE ENSEÑANZA SECUNDARIA TECNICA FORANEO	P	07	5	201424	201417	42,291.26
E0451	JEFE DE ENSEÑANZA SECUNDARIA TECNICA FORANEO	P	07	3	201424	201417	27,516.55
E0451	JEFE DE ENSEÑANZA SECUNDARIA TECNICA FORANEO	P	07	8	201424	201417	71,466.45
E0451	JEFE DE ENSEÑANZA SECUNDARIA TECNICA FORANEO	P	07	4	201424	201417	30,415.40
E0451	JEFE DE ENSEÑANZA SECUNDARIA TECNICA FORANEO	P	07	9	201424	201417	91,463.09
E0451	JEFE DE ENSEÑANZA SECUNDARIA TECNICA FORANEO	P	07	7	201416	201401	56,271.37
E0451	JEFE DE ENSEÑANZA SECUNDARIA TECNICA FORANEO	P	07	4	201416	201401	30,084.26
E0451	JEFE DE ENSEÑANZA SECUNDARIA TECNICA FORANEO	P	07	8	201416	201401	70,747.33
E0451	JEFE DE ENSEÑANZA SECUNDARIA TECNICA FORANEO	P	07	3	201416	201401	69,896.61
E0451	JEFE DE ENSEÑANZA SECUNDARIA TECNICA FORANEO	P	07	1	201416	201317	17,871.36
E0451	JEFE DE ENSEÑANZA SECUNDARIA TECNICA FORANEO	P	07	5	201416	201401	41,672.22
E0451	JEFE DE ENSEÑANZA SECUNDARIA TECNICA FORANEO	P	07	3	201410	201401	27,246.84
E0451	JEFE DE ENSEÑANZA SECUNDARIA TECNICA FORANEO	P	07	9	201324	201317	68,894.05
E0451	JEFE DE ENSEÑANZA SECUNDARIA TECNICA FORANEO	P	07	7	201324	201317	63,018.10
E0451	JEFE DE ENSEÑANZA SECUNDARIA TECNICA FORANEO	P	07	6	201324	201317	42,188.20
E0451	JEFE DE ENSEÑANZA SECUNDARIA TECNICA FORANEO	P	07	3	201324	201317	26,136.10
E0451	JEFE DE ENSEÑANZA SECUNDARIA TECNICA FORANEO	P	07	4	201324	201317	31,736.50
E0451	JEFE DE ENSEÑANZA SECUNDARIA TECNICA FORANEO	P	07	8	201324	201317	67,863.16
E0451	JEFE DE ENSEÑANZA SECUNDARIA TECNICA FORANEO	P	07	6	201316	201301	67,183.67
E0451	JEFE DE ENSEÑANZA SECUNDARIA TECNICA FORANEO	P	07	5	201316	201301	39,769.08
E0451	JEFE DE ENSEÑANZA SECUNDARIA TECNICA FORANEO	P	07	4	201316	201301	21,422.61
E0451	JEFE DE ENSEÑANZA SECUNDARIA TECNICA FORANEO	P	07	1	201316	201301	17,095.06
E0451	JEFE DE ENSEÑANZA SECUNDARIA TECNICA FORANEO	P	07	7	201316	201301	52,466.19
E0451	JEFE DE ENSEÑANZA SECUNDARIA TECNICA FORANEO	P	07	9	201316	201301	96,006.19
E0451	JEFE DE ENSEÑANZA SECUNDARIA TECNICA FORANEO	P	07	3	201316	201301	25,877.35
E0451	JEFE DE ENSEÑANZA SECUNDARIA TECNICA FORANEO	P	07	7	201224	201217	80,366.10
E0451	JEFE DE ENSEÑANZA SECUNDARIA TECNICA FORANEO	P	07	3	201224	201217	24,622.40
E0451	JEFE DE ENSEÑANZA SECUNDARIA TECNICA FORANEO	P	07	1	201224	201217	16,973.70
E0451	JEFE DE ENSEÑANZA SECUNDARIA TECNICA FORANEO	P	07	9	201224	201217	82,601.88
E0451	JEFE DE ENSEÑANZA SECUNDARIA TECNICA FORANEO	P	07	4	201224	201217	30,141.50
E0451	JEFE DE ENSEÑANZA SECUNDARIA TECNICA FORANEO	P	07	8	201224	201217	64,454.56
E0451	JEFE DE ENSEÑANZA SECUNDARIA TECNICA FORANEO	P	07	5	201224	201217	38,147.80
E0451	JEFE DE ENSEÑANZA SECUNDARIA TECNICA FORANEO	P	07	1	201216	201201	16,796.37
E0451	JEFE DE ENSEÑANZA SECUNDARIA TECNICA FORANEO	P	07	8	201216	201201	63,007.09
E0451	JEFE DE ENSEÑANZA SECUNDARIA TECNICA FORANEO	P	07	3	201216	201201	24,519.13
E0451	JEFE DE ENSEÑANZA SECUNDARIA TECNICA FORANEO	P	07	6	201216	201201	37,861.74
E0451	JEFE DE ENSEÑANZA SECUNDARIA TECNICA FORANEO	P	07	7	201216	201201	49,739.62
E0451	JEFE DE ENSEÑANZA SECUNDARIA TECNICA FORANEO	P	07	4	201216	201201	26,773.23
E0451	JEFE DE ENSEÑANZA SECUNDARIA TECNICA FORANEO	P	07	9	201216	201201	61,463.84
E0451	JEFE DE ENSEÑANZA SECUNDARIA TECNICA FORANEO	P	07	9	201124	201117	78,171.55
E0451	JEFE DE ENSEÑANZA SECUNDARIA TECNICA FORANEO	P	07	3	201124	201117	36,146.66



SERVICIOS EDUCATIVOS DE QUINTANA ROO
EJERCICIO FISCAL 2021



GOBIERNO DEL ESTADO DE QUINTANA ROO Tributador Autorizado Organización Descentralizada							
CATEGORIA	DESCRIPCION	PERCIBO	CONCEPTO	NIVEL_SUELDO	QNA_FIN	QNA_INI	IMPORTE MENSUAL
E0451	JEFE DE ENSEÑANZA SECUNDARIA TECNICA FORANEO	P	07	7	201124	201117	47,712.16
E0451	JEFE DE ENSEÑANZA SECUNDARIA TECNICA FORANEO	P	07	4	201124	201117	28,559.45
E0451	JEFE DE ENSEÑANZA SECUNDARIA TECNICA FORANEO	P	07	8	201124	201117	61,071.55
E0451	JEFE DE ENSEÑANZA SECUNDARIA TECNICA FORANEO	P	07	3	201124	201117	23,519.55
E0451	JEFE DE ENSEÑANZA SECUNDARIA TECNICA FORANEO	P	07	1	201124	201117	16,962.85
E0451	JEFE DE ENSEÑANZA SECUNDARIA TECNICA FORANEO	P	07	7	201110	201301	47,663.24
E0451	JEFE DE ENSEÑANZA SECUNDARIA TECNICA FORANEO	P	07	1	201110	201101	16,062.99
E0451	JEFE DE ENSEÑANZA SECUNDARIA TECNICA FORANEO	P	07	8	201124	201101	78,075.05
E0451	JEFE DE ENSEÑANZA SECUNDARIA TECNICA FORANEO	P	07	5	201110	201101	36,100.94
E0451	JEFE DE ENSEÑANZA SECUNDARIA TECNICA FORANEO	P	07	3	201110	201101	21,490.51
E0451	JEFE DE ENSEÑANZA SECUNDARIA TECNICA FORANEO	P	07	4	201110	201101	28,534.19
E0451	JEFE DE ENSEÑANZA SECUNDARIA TECNICA FORANEO	P	07	6	201110	201101	60,246.13
E0451	JEFE DE ENSEÑANZA SECUNDARIA TECNICA FORANEO	P	38	3	999999	202001	313.02
E0451	JEFE DE ENSEÑANZA SECUNDARIA TECNICA FORANEO	P	38	1	999999	202001	293.25
E0451	JEFE DE ENSEÑANZA SECUNDARIA TECNICA FORANEO	P	38	1	201824	201801	240.26
E0451	JEFE DE ENSEÑANZA SECUNDARIA TECNICA FORANEO	P	38	3	201824	201801	273.02
E0451	JEFE DE ENSEÑANZA SECUNDARIA TECNICA FORANEO	P	38	1	201824	201301	190.26
E0451	JEFE DE ENSEÑANZA SECUNDARIA TECNICA FORANEO	P	38	3	201824	201301	223.01
E0451	JEFE DE ENSEÑANZA SECUNDARIA TECNICA FORANEO	P	38	1	201224	199910	51.25
E0451	JEFE DE ENSEÑANZA SECUNDARIA TECNICA FORANEO	P	38	3	201224	199910	94.00
E0451	JEFE DE ENSEÑANZA SECUNDARIA TECNICA FORANEO	P	38	3	999999	202001	507.24
E0451	JEFE DE ENSEÑANZA SECUNDARIA TECNICA FORANEO	P	38	1	999999	202001	507.24
E0451	JEFE DE ENSEÑANZA SECUNDARIA TECNICA FORANEO	P	38	3	201824	201801	467.24
E0451	JEFE DE ENSEÑANZA SECUNDARIA TECNICA FORANEO	P	38	1	201824	201801	467.24
E0451	JEFE DE ENSEÑANZA SECUNDARIA TECNICA FORANEO	P	38	3	201824	201801	417.24
E0451	JEFE DE ENSEÑANZA SECUNDARIA TECNICA FORANEO	P	38	3	201724	201701	417.24
E0451	JEFE DE ENSEÑANZA SECUNDARIA TECNICA FORANEO	P	38	3	201724	201701	368.33
E0451	JEFE DE ENSEÑANZA SECUNDARIA TECNICA FORANEO	P	38	1	201724	201701	368.33
E0451	JEFE DE ENSEÑANZA SECUNDARIA TECNICA FORANEO	P	38	3	201824	201601	523.88
E0451	JEFE DE ENSEÑANZA SECUNDARIA TECNICA FORANEO	P	38	1	201824	201601	323.88
E0451	JEFE DE ENSEÑANZA SECUNDARIA TECNICA FORANEO	P	38	1	201824	201601	240.31
E0451	JEFE DE ENSEÑANZA SECUNDARIA TECNICA FORANEO	P	38	3	201824	201601	280.91
E0451	JEFE DE ENSEÑANZA SECUNDARIA TECNICA FORANEO	P	38	1	201424	201301	196.01
E0451	JEFE DE ENSEÑANZA SECUNDARIA TECNICA FORANEO	P	38	3	201424	201301	237.41
E0451	JEFE DE ENSEÑANZA SECUNDARIA TECNICA FORANEO	P	38	3	201224	199910	98.40
E0451	JEFE DE ENSEÑANZA SECUNDARIA TECNICA FORANEO	P	38	1	201224	199910	57.90
E0451	JEFE DE ENSEÑANZA SECUNDARIA TECNICA FORANEO	P	41	3	999999	201301	3,195.00
E0451	JEFE DE ENSEÑANZA SECUNDARIA TECNICA FORANEO	P	41	3	201224	201201	3,108.00
E0451	JEFE DE ENSEÑANZA SECUNDARIA TECNICA FORANEO	P	41	3	201124	201101	3,026.00
E0451	JEFE DE ENSEÑANZA SECUNDARIA TECNICA FORANEO	P	44	1	999999	201901	251.98
E0451	JEFE DE ENSEÑANZA SECUNDARIA TECNICA FORANEO	P	44	3	999999	201901	292.21
E0451	JEFE DE ENSEÑANZA SECUNDARIA TECNICA FORANEO	P	44	3	201824	201301	242.21
E0451	JEFE DE ENSEÑANZA SECUNDARIA TECNICA FORANEO	P	44	1	201824	201301	201.98
E0451	JEFE DE ENSEÑANZA SECUNDARIA TECNICA FORANEO	P	44	1	201224	199910	62.95
E0451	JEFE DE ENSEÑANZA SECUNDARIA TECNICA FORANEO	P	44	3	201224	199910	103.20
E0451	JEFE DE ENSEÑANZA SECUNDARIA TECNICA FORANEO	D	58	2	999999	199401	-
E0451	JEFE DE ENSEÑANZA SECUNDARIA TECNICA FORANEO	D	58	3	999999	199401	-
E0451	JEFE DE ENSEÑANZA SECUNDARIA TECNICA FORANEO	D	58	1	999999	199401	-
E0451	JEFE DE ENSEÑANZA SECUNDARIA TECNICA FORANEO	D	53	2	999999	201217	-
E0451	JEFE DE ENSEÑANZA SECUNDARIA TECNICA FORANEO	D	53	1	999999	201217	-
E0451	JEFE DE ENSEÑANZA SECUNDARIA TECNICA FORANEO	D	53	3	999999	201217	-
E0451	JEFE DE ENSEÑANZA SECUNDARIA TECNICA FORANEO	P	08	3	999999	200010	610.75
E0451	JEFE DE ENSEÑANZA SECUNDARIA TECNICA FORANEO	P	0C	6	999999	199910	1,734.55
E0451	JEFE DE ENSEÑANZA SECUNDARIA TECNICA FORANEO	P	0C	1	999999	199910	1,381.85
E0451	JEFE DE ENSEÑANZA SECUNDARIA TECNICA FORANEO	P	0C	5	999999	199910	1,734.55
E0451	JEFE DE ENSEÑANZA SECUNDARIA TECNICA FORANEO	P	0C	8	999999	199910	1,734.55
E0451	JEFE DE ENSEÑANZA SECUNDARIA TECNICA FORANEO	P	0C	4	999999	199910	1,734.55
E0451	JEFE DE ENSEÑANZA SECUNDARIA TECNICA FORANEO	P	0C	6	999999	199910	1,734.55
E0451	JEFE DE ENSEÑANZA SECUNDARIA TECNICA FORANEO	P	0C	3	999999	199910	1,734.55
E0451	JEFE DE ENSEÑANZA SECUNDARIA TECNICA FORANEO	P	0C	7	999999	199910	1,734.55
E0451	JEFE DE ENSEÑANZA SECUNDARIA TECNICA FORANEO	P	0C	1	999999	199910	85.50
E0451	JEFE DE ENSEÑANZA SECUNDARIA TECNICA FORANEO	P	0C	3	999999	199910	140.25
E0451	JEFE DE ENSEÑANZA SECUNDARIA TECNICA FORANEO	P	E2	3	999999	199401	4.10
E0451	JEFE DE ENSEÑANZA SECUNDARIA TECNICA FORANEO	P	88	3	999999	199510	974.05
E0451	JEFE DE ENSEÑANZA SECUNDARIA TECNICA FORANEO	P	E8	1	999999	199910	709.10
E0451	JEFE DE ENSEÑANZA SECUNDARIA TECNICA FORANEO	P	E9	1	999999	199910	663.70
E0451	JEFE DE ENSEÑANZA SECUNDARIA TECNICA FORANEO	P	E9	3	999999	199910	959.10



SERVICIOS EDUCATIVOS DE QUINTANA ROO
EJERCICIO FISCAL 2021



GOBIERNO DEL ESTADO DE QUINTANA ROO							
Tributario Autorizado							
Organismos Descentralizados							
CATEGORIA	DESCRIPCION	PERIODE	CONCEPTO	NIVEL_SUELDO	QNA_FIN	QNA_INI	IMPORTE MENSUAL
E0461	JEFE DE ENSEÑANZA SECUNDARIA TECNICA FORANEO	P	FC	3	999999	202001	5,007.04
E0461	JEFE DE ENSEÑANZA SECUNDARIA TECNICA FORANEO	P	FC	1	999999	202001	5,007.04
E0461	JEFE DE ENSEÑANZA SECUNDARIA TECNICA FORANEO	P	FC	3	201924	201901	4,942.40
E0461	JEFE DE ENSEÑANZA SECUNDARIA TECNICA FORANEO	P	FC	1	201924	201901	4,942.40
E0461	JEFE DE ENSEÑANZA SECUNDARIA TECNICA FORANEO	P	FC	3	201824	201801	4,836.08
E0461	JEFE DE ENSEÑANZA SECUNDARIA TECNICA FORANEO	P	FC	1	201824	201801	4,836.08
E0461	JEFE DE ENSEÑANZA SECUNDARIA TECNICA FORANEO	P	FC	3	201724	201701	4,440.69
E0461	JEFE DE ENSEÑANZA SECUNDARIA TECNICA FORANEO	P	FC	1	201724	201701	4,440.69
E0461	JEFE DE ENSEÑANZA SECUNDARIA TECNICA FORANEO	P	FC	1	201624	201601	4,299.82
E0461	JEFE DE ENSEÑANZA SECUNDARIA TECNICA FORANEO	P	FC	3	201624	201601	4,299.82
E0461	JEFE DE ENSEÑANZA SECUNDARIA TECNICA FORANEO	P	FC	3	201524	201501	3,278.83
E0461	JEFE DE ENSEÑANZA SECUNDARIA TECNICA FORANEO	P	FC	1	201524	201501	3,278.83
E0461	JEFE DE ENSEÑANZA SECUNDARIA TECNICA FORANEO	P	FC	3	201424	201301	3,152.72
E0461	JEFE DE ENSEÑANZA SECUNDARIA TECNICA FORANEO	P	FC	1	201424	201301	3,152.72
E0461	JEFE DE ENSEÑANZA SECUNDARIA TECNICA FORANEO	P	FC	1	201224	201201	3,024.19
E0461	JEFE DE ENSEÑANZA SECUNDARIA TECNICA FORANEO	P	FC	3	201224	201201	3,024.19
E0461	JEFE DE ENSEÑANZA SECUNDARIA TECNICA FORANEO	P	FC	3	201124	201101	2,903.90
E0461	JEFE DE ENSEÑANZA SECUNDARIA TECNICA FORANEO	P	FC	1	201124	201101	2,903.90
E0461	JEFE DE ENSEÑANZA SECUNDARIA TECNICA FORANEO	P	GA	3	999999	199723	3,896.80
E0461	JEFE DE ENSEÑANZA SECUNDARIA TECNICA FORANEO	P	GE	3	201923	201923	52,800.00
E0461	JEFE DE ENSEÑANZA SECUNDARIA TECNICA FORANEO	P	GE	3	201823	201823	52,800.00
E0461	JEFE DE ENSEÑANZA SECUNDARIA TECNICA FORANEO	P	GE	3	201723	201723	52,800.00
E0461	JEFE DE ENSEÑANZA SECUNDARIA TECNICA FORANEO	P	GE	3	201623	201623	52,800.00
E0461	JEFE DE ENSEÑANZA SECUNDARIA TECNICA FORANEO	P	GE	3	201523	201523	52,800.00
E0461	JEFE DE ENSEÑANZA SECUNDARIA TECNICA FORANEO	P	GE	3	201424	201424	52,800.00
E0461	JEFE DE ENSEÑANZA SECUNDARIA TECNICA FORANEO	P	GE	3	201324	201324	40,424.74
E0461	JEFE DE ENSEÑANZA SECUNDARIA TECNICA FORANEO	P	GE	3	201224	201224	47,981.54
E0461	JEFE DE ENSEÑANZA SECUNDARIA TECNICA FORANEO	P	GE	3	201124	201124	46,261.54
E0461	JEFE DE ENSEÑANZA SECUNDARIA TECNICA FORANEO	P	Q	3	999999	202016	5,363.50
E0461	JEFE DE ENSEÑANZA SECUNDARIA TECNICA FORANEO	P	Q	3	202015	201816	4,584.15
E0461	JEFE DE ENSEÑANZA SECUNDARIA TECNICA FORANEO	P	Q	3	201916	201716	4,783.85
E0461	JEFE DE ENSEÑANZA SECUNDARIA TECNICA FORANEO	P	Q	3	201715	201616	4,621.90
E0461	JEFE DE ENSEÑANZA SECUNDARIA TECNICA FORANEO	P	Q	3	201615	201516	4,485.60
E0461	JEFE DE ENSEÑANZA SECUNDARIA TECNICA FORANEO	P	Q	3	201515	201416	4,293.85
E0461	JEFE DE ENSEÑANZA SECUNDARIA TECNICA FORANEO	P	Q	3	201415	201315	4,118.80
E0461	JEFE DE ENSEÑANZA SECUNDARIA TECNICA FORANEO	P	Q	3	201315	201211	3,950.90
E0461	JEFE DE ENSEÑANZA SECUNDARIA TECNICA FORANEO	P	Q	3	201210	201111	3,789.86
E0461	JEFE DE ENSEÑANZA SECUNDARIA TECNICA FORANEO	P	Q	3	201110	201013	3,619.00
E0461	JEFE DE ENSEÑANZA SECUNDARIA TECNICA FORANEO	P	MA	3	999999	199810	116.90
E0461	JEFE DE ENSEÑANZA SECUNDARIA TECNICA FORANEO	P	MA	1	999999	199810	71.30
E0461	JEFE DE ENSEÑANZA SECUNDARIA TECNICA FORANEO	P	Q1	1	999999	199810	53.00
E0461	JEFE DE ENSEÑANZA SECUNDARIA TECNICA FORANEO	P	Q1	3	999999	199810	81.00
E0461	JEFE DE ENSEÑANZA SECUNDARIA TECNICA FORANEO	P	Q2	3	999999	199810	103.26
E0461	JEFE DE ENSEÑANZA SECUNDARIA TECNICA FORANEO	P	Q2	1	999999	199810	66.10
E0461	JEFE DE ENSEÑANZA SECUNDARIA TECNICA FORANEO	P	Q3	1	999999	199810	86.45
E0461	JEFE DE ENSEÑANZA SECUNDARIA TECNICA FORANEO	P	Q3	3	999999	199810	148.89
E0461	JEFE DE ENSEÑANZA SECUNDARIA TECNICA FORANEO	P	Q4	1	999999	199810	132.75
E0461	JEFE DE ENSEÑANZA SECUNDARIA TECNICA FORANEO	P	Q4	3	999999	199810	199.20
E0461	JEFE DE ENSEÑANZA SECUNDARIA TECNICA FORANEO	P	Q5	1	999999	199810	169.55
E0461	JEFE DE ENSEÑANZA SECUNDARIA TECNICA FORANEO	P	Q5	3	999999	199810	254.40
E0461	JEFE DE ENSEÑANZA SECUNDARIA TECNICA FORANEO	P	SC	1	999999	199401	-
E0461	JEFE DE ENSEÑANZA SECUNDARIA TECNICA FORANEO	P	SC	3	999999	199401	-
E0461	JEFE DE ENSEÑANZA SECUNDARIA TECNICA FORANEO	D	ST	2	999999	201409	-
E0461	JEFE DE ENSEÑANZA SECUNDARIA TECNICA FORANEO	D	ST	1	999999	201409	-
E0461	JEFE DE ENSEÑANZA SECUNDARIA TECNICA FORANEO	P	T3	1	999999	199810	29.95
E0461	JEFE DE ENSEÑANZA SECUNDARIA TECNICA FORANEO	P	T3	3	999999	199810	45.10
E0461	JEFE DE ENSEÑANZA SECUNDARIA TECNICA FORANEO	P	VA	3	999999	201201	3,283.24
E0461	JEFE DE ENSEÑANZA SECUNDARIA TECNICA FORANEO	P	VA	3	201124	201101	2,850.45
E0461	JEFE DE ENSEÑANZA SECUNDARIA TECNICA FORANEO	P	Q7	5	999999	202001	1,040.40
E0461	PROFESOR DE ADIESTRAMIENTO DE SECUNDARIA TECNICA FORANEO	P	Q7	8	999999	202001	1,707.06
E0461	PROFESOR DE ADIESTRAMIENTO DE SECUNDARIA TECNICA FORANEO	P	Q7	7	999999	202001	1,373.10
E0461	PROFESOR DE ADIESTRAMIENTO DE SECUNDARIA TECNICA FORANEO	P	Q7	9	999999	202001	2,249.78
E0461	PROFESOR DE ADIESTRAMIENTO DE SECUNDARIA TECNICA FORANEO	P	Q7	3	999999	202001	570.88
E0461	PROFESOR DE ADIESTRAMIENTO DE SECUNDARIA TECNICA FORANEO	P	Q7	4	999999	202001	778.40
E0461	PROFESOR DE ADIESTRAMIENTO DE SECUNDARIA TECNICA FORANEO	P	Q7	4	201924	201901	750.86
E0461	PROFESOR DE ADIESTRAMIENTO DE SECUNDARIA TECNICA FORANEO	P	Q7	3	201924	201901	922.10



SERVICIOS EDUCATIVOS DE QUINTANA ROO
EJERCICIO FISCAL 2021



GOBIERNO DEL ESTADO DE QUINTANA ROO Título de Autorización Departamento de Descentralización							
CATEGORIA	DESCRIPCION	PERIODE	CONCEPTO	NIVEL_SUELDO	QNA_FIN	QNA_INI	IMPORTE MENSUAL
E0401	PROFESOR DE ADIESTRAMIENTO DE SECUNDARIA TECNICA FORANEA	P	07	7	201924	201901	1,326.00
E0401	PROFESOR DE ADIESTRAMIENTO DE SECUNDARIA TECNICA FORANEA	P	07	6	201924	201901	1,006.18
E0401	PROFESOR DE ADIESTRAMIENTO DE SECUNDARIA TECNICA FORANEA	P	07	8	201924	201901	1,699.98
E0401	PROFESOR DE ADIESTRAMIENTO DE SECUNDARIA TECNICA FORANEA	P	07	9	201924	201901	2,175.80
E0401	PROFESOR DE ADIESTRAMIENTO DE SECUNDARIA TECNICA FORANEA	P	07	3	201824	201801	526.56
E0401	PROFESOR DE ADIESTRAMIENTO DE SECUNDARIA TECNICA FORANEA	P	07	6	201824	201801	1,077.44
E0401	PROFESOR DE ADIESTRAMIENTO DE SECUNDARIA TECNICA FORANEA	P	07	5	201824	201801	963.30
E0401	PROFESOR DE ADIESTRAMIENTO DE SECUNDARIA TECNICA FORANEA	P	07	4	201824	201801	716.86
E0401	PROFESOR DE ADIESTRAMIENTO DE SECUNDARIA TECNICA FORANEA	P	07	9	201824	201801	2,083.10
E0401	PROFESOR DE ADIESTRAMIENTO DE SECUNDARIA TECNICA FORANEA	P	07	7	201824	201801	1,271.42
E0401	PROFESOR DE ADIESTRAMIENTO DE SECUNDARIA TECNICA FORANEA	P	07	9	201724	201701	1,595.31
E0401	PROFESOR DE ADIESTRAMIENTO DE SECUNDARIA TECNICA FORANEA	P	07	3	201724	201701	526.30
E0401	PROFESOR DE ADIESTRAMIENTO DE SECUNDARIA TECNICA FORANEA	P	07	5	201724	201701	1,227.70
E0401	PROFESOR DE ADIESTRAMIENTO DE SECUNDARIA TECNICA FORANEA	P	07	8	201724	201701	1,559.85
E0401	PROFESOR DE ADIESTRAMIENTO DE SECUNDARIA TECNICA FORANEA	P	07	4	201724	201701	685.96
E0401	PROFESOR DE ADIESTRAMIENTO DE SECUNDARIA TECNICA FORANEA	P	07	7	201724	201701	1,217.84
E0401	PROFESOR DE ADIESTRAMIENTO DE SECUNDARIA TECNICA FORANEA	P	07	8	201624	201601	1,827.84
E0401	PROFESOR DE ADIESTRAMIENTO DE SECUNDARIA TECNICA FORANEA	P	07	3	201624	201601	1,526.14
E0401	PROFESOR DE ADIESTRAMIENTO DE SECUNDARIA TECNICA FORANEA	P	07	7	201624	201601	1,176.06
E0401	PROFESOR DE ADIESTRAMIENTO DE SECUNDARIA TECNICA FORANEA	P	07	5	201624	201601	891.50
E0401	PROFESOR DE ADIESTRAMIENTO DE SECUNDARIA TECNICA FORANEA	P	07	4	201624	201601	665.28
E0401	PROFESOR DE ADIESTRAMIENTO DE SECUNDARIA TECNICA FORANEA	P	07	3	201624	201601	409.16
E0401	PROFESOR DE ADIESTRAMIENTO DE SECUNDARIA TECNICA FORANEA	P	07	9	201524	201501	1,882.64
E0401	PROFESOR DE ADIESTRAMIENTO DE SECUNDARIA TECNICA FORANEA	P	07	3	201524	201501	472.64
E0401	PROFESOR DE ADIESTRAMIENTO DE SECUNDARIA TECNICA FORANEA	P	07	8	201524	201501	1,455.20
E0401	PROFESOR DE ADIESTRAMIENTO DE SECUNDARIA TECNICA FORANEA	P	07	7	201524	201501	1,136.66
E0401	PROFESOR DE ADIESTRAMIENTO DE SECUNDARIA TECNICA FORANEA	P	07	5	201524	201501	861.36
E0401	PROFESOR DE ADIESTRAMIENTO DE SECUNDARIA TECNICA FORANEA	P	07	4	201524	201501	642.78
E0401	PROFESOR DE ADIESTRAMIENTO DE SECUNDARIA TECNICA FORANEA	P	07	8	201424	201401	1,399.23
E0401	PROFESOR DE ADIESTRAMIENTO DE SECUNDARIA TECNICA FORANEA	P	07	3	201424	201401	464.46
E0401	PROFESOR DE ADIESTRAMIENTO DE SECUNDARIA TECNICA FORANEA	P	07	5	201424	201401	625.22
E0401	PROFESOR DE ADIESTRAMIENTO DE SECUNDARIA TECNICA FORANEA	P	07	9	201424	201401	1,791.00
E0401	PROFESOR DE ADIESTRAMIENTO DE SECUNDARIA TECNICA FORANEA	P	07	4	201424	201401	610.06
E0401	PROFESOR DE ADIESTRAMIENTO DE SECUNDARIA TECNICA FORANEA	P	07	7	201424	201401	1,593.13
E0401	PROFESOR DE ADIESTRAMIENTO DE SECUNDARIA TECNICA FORANEA	P	07	8	201324	201301	1,362.19
E0401	PROFESOR DE ADIESTRAMIENTO DE SECUNDARIA TECNICA FORANEA	P	07	4	201324	201301	592.96
E0401	PROFESOR DE ADIESTRAMIENTO DE SECUNDARIA TECNICA FORANEA	P	07	5	201324	201301	794.46
E0401	PROFESOR DE ADIESTRAMIENTO DE SECUNDARIA TECNICA FORANEA	P	07	3	201324	201301	438.93
E0401	PROFESOR DE ADIESTRAMIENTO DE SECUNDARIA TECNICA FORANEA	P	07	7	201324	201301	1,346.67
E0401	PROFESOR DE ADIESTRAMIENTO DE SECUNDARIA TECNICA FORANEA	P	07	9	201324	201301	1,717.99
E0401	PROFESOR DE ADIESTRAMIENTO DE SECUNDARIA TECNICA FORANEA	P	07	5	201224	201201	762.07
E0401	PROFESOR DE ADIESTRAMIENTO DE SECUNDARIA TECNICA FORANEA	P	07	3	201224	201201	1,047.96
E0401	PROFESOR DE ADIESTRAMIENTO DE SECUNDARIA TECNICA FORANEA	P	07	9	201224	201201	618.16
E0401	PROFESOR DE ADIESTRAMIENTO DE SECUNDARIA TECNICA FORANEA	P	07	4	201224	201201	968.69
E0401	PROFESOR DE ADIESTRAMIENTO DE SECUNDARIA TECNICA FORANEA	P	07	7	201224	201201	1,056.62
E0401	PROFESOR DE ADIESTRAMIENTO DE SECUNDARIA TECNICA FORANEA	P	07	8	201224	201201	1,267.47
E0401	PROFESOR DE ADIESTRAMIENTO DE SECUNDARIA TECNICA FORANEA	P	07	5	201124	201101	731.03
E0401	PROFESOR DE ADIESTRAMIENTO DE SECUNDARIA TECNICA FORANEA	P	07	9	201124	201101	1,590.77
E0401	PROFESOR DE ADIESTRAMIENTO DE SECUNDARIA TECNICA FORANEA	P	07	7	201124	201101	994.82
E0401	PROFESOR DE ADIESTRAMIENTO DE SECUNDARIA TECNICA FORANEA	P	07	3	201124	201101	491.11
E0401	PROFESOR DE ADIESTRAMIENTO DE SECUNDARIA TECNICA FORANEA	P	07	8	201124	201101	1,234.58
E0401	PROFESOR DE ADIESTRAMIENTO DE SECUNDARIA TECNICA FORANEA	P	07	4	201124	201101	645.51
E0401	PROFESOR DE ADIESTRAMIENTO DE SECUNDARIA TECNICA FORANEA	P	36	3	999999	202001	7.70
E0401	PROFESOR DE ADIESTRAMIENTO DE SECUNDARIA TECNICA FORANEA	P	36	3	201924	201901	6.10
E0401	PROFESOR DE ADIESTRAMIENTO DE SECUNDARIA TECNICA FORANEA	P	36	3	201924	201901	4.09
E0401	PROFESOR DE ADIESTRAMIENTO DE SECUNDARIA TECNICA FORANEA	P	36	3	201224	199910	1.75
E0401	PROFESOR DE ADIESTRAMIENTO DE SECUNDARIA TECNICA FORANEA	P	36	3	999999	202001	16.10
E0401	PROFESOR DE ADIESTRAMIENTO DE SECUNDARIA TECNICA FORANEA	P	36	3	201924	201901	13.50
E0401	PROFESOR DE ADIESTRAMIENTO DE SECUNDARIA TECNICA FORANEA	P	36	3	201824	201801	11.50
E0401	PROFESOR DE ADIESTRAMIENTO DE SECUNDARIA TECNICA FORANEA	P	36	3	201724	201701	9.60
E0401	PROFESOR DE ADIESTRAMIENTO DE SECUNDARIA TECNICA FORANEA	P	36	3	201624	201601	7.80
E0401	PROFESOR DE ADIESTRAMIENTO DE SECUNDARIA TECNICA FORANEA	P	36	3	201524	201501	6.14
E0401	PROFESOR DE ADIESTRAMIENTO DE SECUNDARIA TECNICA FORANEA	P	36	3	201424	201401	4.39
E0401	PROFESOR DE ADIESTRAMIENTO DE SECUNDARIA TECNICA FORANEA	P	36	3	201324	199910	2.06
E0401	PROFESOR DE ADIESTRAMIENTO DE SECUNDARIA TECNICA FORANEA	P	41	3	999999	201201	100.00
E0401	PROFESOR DE ADIESTRAMIENTO DE SECUNDARIA TECNICA FORANEA	P	41	3	201224	201201	86.00
E0401	PROFESOR DE ADIESTRAMIENTO DE SECUNDARIA TECNICA FORANEA	P	41	3	201124	201101	64.00



SERVICIOS EDUCATIVOS DE QUINTANA ROO
EJERCICIO FISCAL 2021



GOBIERNO DEL ESTADO DE QUINTANA ROO Laborador Adscrito Organismo Descentralizado							
CATEGORIA	DESCRIPCION	PERIODO	CONCEPTO	NIVEL, SUBNIVEL	QNA_FN	QNA_INI	IMPORTE MENSUAL
E0461	PROFESOR DE ADIESTRAMIENTO DE SECUNDARIA TECNICA FORANEA.	P	44	3	999999	201901	6.46
E0461	PROFESOR DE ADIESTRAMIENTO DE SECUNDARIA TECNICA FORANEA.	P	44	3	301824	201301	4.40
E0461	PROFESOR DE ADIESTRAMIENTO DE SECUNDARIA TECNICA FORANEA.	P	44	3	301204	199610	2.15
E0461	PROFESOR DE ADIESTRAMIENTO DE SECUNDARIA TECNICA FORANEA.	D	52	2	999999	199401	-
E0461	PROFESOR DE ADIESTRAMIENTO DE SECUNDARIA TECNICA FORANEA.	D	58	3	999999	199401	-
E0461	PROFESOR DE ADIESTRAMIENTO DE SECUNDARIA TECNICA FORANEA.	D	58	1	999999	199401	-
E0461	PROFESOR DE ADIESTRAMIENTO DE SECUNDARIA TECNICA FORANEA.	D	59	2	999999	201217	-
E0461	PROFESOR DE ADIESTRAMIENTO DE SECUNDARIA TECNICA FORANEA.	D	63	1	999999	201217	-
E0461	PROFESOR DE ADIESTRAMIENTO DE SECUNDARIA TECNICA FORANEA.	D	93	3	999999	201217	-
E0461	PROFESOR DE ADIESTRAMIENTO DE SECUNDARIA TECNICA FORANEA.	P	09	3	999999	200010	10.75
E0461	PROFESOR DE ADIESTRAMIENTO DE SECUNDARIA TECNICA FORANEA.	P	DC	5	999999	199910	32.15
E0461	PROFESOR DE ADIESTRAMIENTO DE SECUNDARIA TECNICA FORANEA.	P	DC	6	999999	199910	32.15
E0461	PROFESOR DE ADIESTRAMIENTO DE SECUNDARIA TECNICA FORANEA.	P	DC	4	999999	199910	30.15
E0461	PROFESOR DE ADIESTRAMIENTO DE SECUNDARIA TECNICA FORANEA.	P	DC	7	999999	199910	32.15
E0461	PROFESOR DE ADIESTRAMIENTO DE SECUNDARIA TECNICA FORANEA.	P	DC	3	999999	199910	32.15
E0461	PROFESOR DE ADIESTRAMIENTO DE SECUNDARIA TECNICA FORANEA.	P	DC	0	999999	199910	32.15
E0461	PROFESOR DE ADIESTRAMIENTO DE SECUNDARIA TECNICA FORANEA.	P	DC	5	999999	199910	32.15
E0461	PROFESOR DE ADIESTRAMIENTO DE SECUNDARIA TECNICA FORANEA.	P	E2	3	999999	199401	0.30
E0461	PROFESOR DE ADIESTRAMIENTO DE SECUNDARIA TECNICA FORANEA.	P	E9	3	999999	199610	18.20
E0461	PROFESOR DE ADIESTRAMIENTO DE SECUNDARIA TECNICA FORANEA.	P	EA	3	999999	199610	18.40
E0461	PROFESOR DE ADIESTRAMIENTO DE SECUNDARIA TECNICA FORANEA.	P	EB	3	999999	199610	18.65
E0461	PROFESOR DE ADIESTRAMIENTO DE SECUNDARIA TECNICA FORANEA.	P	EC	3	999999	199610	19.00
E0461	PROFESOR DE ADIESTRAMIENTO DE SECUNDARIA TECNICA FORANEA.	P	ED	3	999999	199610	19.35
E0461	PROFESOR DE ADIESTRAMIENTO DE SECUNDARIA TECNICA FORANEA.	P	EE	3	999999	199610	19.75
E0461	PROFESOR DE ADIESTRAMIENTO DE SECUNDARIA TECNICA FORANEA.	P	GA	3	999999	199723	74.00
E0461	PROFESOR DE ADIESTRAMIENTO DE SECUNDARIA TECNICA FORANEA.	P	GE	3	201823	201823	1,320.00
E0461	PROFESOR DE ADIESTRAMIENTO DE SECUNDARIA TECNICA FORANEA.	P	OE	3	201823	201823	1,320.00
E0461	PROFESOR DE ADIESTRAMIENTO DE SECUNDARIA TECNICA FORANEA.	P	GE	3	201723	201723	1,320.00
E0461	PROFESOR DE ADIESTRAMIENTO DE SECUNDARIA TECNICA FORANEA.	P	GE	3	201823	201823	1,320.00
E0461	PROFESOR DE ADIESTRAMIENTO DE SECUNDARIA TECNICA FORANEA.	P	OE	3	201523	201523	1,320.00
E0461	PROFESOR DE ADIESTRAMIENTO DE SECUNDARIA TECNICA FORANEA.	P	GE	3	201424	201424	1,320.00
E0461	PROFESOR DE ADIESTRAMIENTO DE SECUNDARIA TECNICA FORANEA.	P	GE	3	201324	201324	1,299.39
E0461	PROFESOR DE ADIESTRAMIENTO DE SECUNDARIA TECNICA FORANEA.	P	GE	3	201224	201224	1,228.02
E0461	PROFESOR DE ADIESTRAMIENTO DE SECUNDARIA TECNICA FORANEA.	P	GE	3	201124	201124	1,212.12
E0461	PROFESOR DE ADIESTRAMIENTO DE SECUNDARIA TECNICA FORANEA.	P	Q1	3	999999	199610	1.70
E0461	PROFESOR DE ADIESTRAMIENTO DE SECUNDARIA TECNICA FORANEA.	P	Q2	3	999999	199610	2.15
E0461	PROFESOR DE ADIESTRAMIENTO DE SECUNDARIA TECNICA FORANEA.	P	Q3	3	999999	199610	3.10
E0461	PROFESOR DE ADIESTRAMIENTO DE SECUNDARIA TECNICA FORANEA.	P	Q4	3	999999	199610	4.15
E0461	PROFESOR DE ADIESTRAMIENTO DE SECUNDARIA TECNICA FORANEA.	P	Q5	3	999999	199610	5.30
E0461	PROFESOR DE ADIESTRAMIENTO DE SECUNDARIA TECNICA FORANEA.	P	SC	3	999999	199401	-
E0461	PROFESOR DE ADIESTRAMIENTO DE SECUNDARIA TECNICA FORANEA.	D	ST	3	999999	201409	-
E0461	PROFESOR DE ADIESTRAMIENTO DE SECUNDARIA TECNICA FORANEA.	D	ST	1	999999	201409	-
E0461	PROFESOR DE ADIESTRAMIENTO DE SECUNDARIA TECNICA FORANEA.	D	ST	2	999999	201409	-
E0461	PROFESOR DE ADIESTRAMIENTO DE SECUNDARIA TECNICA FORANEA.	P	T1	3	999999	199610	0.05
E0461	PROFESOR DE ADIESTRAMIENTO DE SECUNDARIA TECNICA FORANEA.	P	T2	3	999999	199610	0.05
E0461	PROFESOR DE ADIESTRAMIENTO DE SECUNDARIA TECNICA FORANEA.	P	T3	3	999999	199610	0.05
E0461	PROFESOR DE ADIESTRAMIENTO DE SECUNDARIA TECNICA FORANEA.	D	VA	3	999999	201201	72.95
E0461	PROFESOR DE ADIESTRAMIENTO DE SECUNDARIA TECNICA FORANEA.	P	VA	3	201124	201101	65.44
E0462	PROFESOR DE ENSEÑANZA SECUNDARIA TECNICA EN EL DISTRITO FEDE	P	07	3	999999	202001	589.62
E0462	PROFESOR DE ENSEÑANZA SECUNDARIA TECNICA EN EL DISTRITO FEDE	P	07	7	999999	202001	1,372.44
E0462	PROFESOR DE ENSEÑANZA SECUNDARIA TECNICA EN EL DISTRITO FEDE	P	07	4	999999	202001	775.30
E0462	PROFESOR DE ENSEÑANZA SECUNDARIA TECNICA EN EL DISTRITO FEDE	P	07	5	999999	202001	1,860.48
E0462	PROFESOR DE ENSEÑANZA SECUNDARIA TECNICA EN EL DISTRITO FEDE	P	07	5	999999	202001	1,008.04
E0462	PROFESOR DE ENSEÑANZA SECUNDARIA TECNICA EN EL DISTRITO FEDE	P	07	8	999999	202001	2,117.86
E0462	PROFESOR DE ENSEÑANZA SECUNDARIA TECNICA EN EL DISTRITO FEDE	P	07	5	201924	201901	974.66
E0462	PROFESOR DE ENSEÑANZA SECUNDARIA TECNICA EN EL DISTRITO FEDE	P	07	7	201924	201901	1,327.30
E0462	PROFESOR DE ENSEÑANZA SECUNDARIA TECNICA EN EL DISTRITO FEDE	P	07	4	201924	201901	752.70
E0462	PROFESOR DE ENSEÑANZA SECUNDARIA TECNICA EN EL DISTRITO FEDE	P	07	3	201924	201901	576.42
E0462	PROFESOR DE ENSEÑANZA SECUNDARIA TECNICA EN EL DISTRITO FEDE	P	07	8	201924	201901	2,048.22
E0462	PROFESOR DE ENSEÑANZA SECUNDARIA TECNICA EN EL DISTRITO FEDE	P	07	5	201824	201801	1,643.80
E0462	PROFESOR DE ENSEÑANZA SECUNDARIA TECNICA EN EL DISTRITO FEDE	P	07	3	201824	201801	946.12
E0462	PROFESOR DE ENSEÑANZA SECUNDARIA TECNICA EN EL DISTRITO FEDE	P	07	5	201824	201801	933.34
E0462	PROFESOR DE ENSEÑANZA SECUNDARIA TECNICA EN EL DISTRITO FEDE	P	07	9	201824	201801	1,860.95
E0462	PROFESOR DE ENSEÑANZA SECUNDARIA TECNICA EN EL DISTRITO FEDE	P	07	8	201824	201801	1,573.58
E0462	PROFESOR DE ENSEÑANZA SECUNDARIA TECNICA EN EL DISTRITO FEDE	P	07	7	201824	201801	1,270.74
E0462	PROFESOR DE ENSEÑANZA SECUNDARIA TECNICA EN EL DISTRITO FEDE	P	07	4	201824	201801	720.62
E0462	PROFESOR DE ENSEÑANZA SECUNDARIA TECNICA EN EL DISTRITO FEDE	P	07	7	201724	201701	1,217.18



SERVICIOS EDUCATIVOS DE QUINTANA ROO
EJERCICIO FISCAL 2021



GOBIERNO DEL ESTADO DE QUINTANA ROO							
Tabla de Autorización							
Departamento Descentralizado							
CATEGORIA	DESCRIPCION	PERIODE	CONCEPTO	NIVEL_SUELDO	QNA_FN	QNA_BB	IMPORTE MENSUAL
E0462	PROFESOR DE ENSEÑANZA SECUNDARIA TECNICA EN EL DISTRITO FEDE	P	07	3	201724	201701	523.36
E0462	PROFESOR DE ENSEÑANZA SECUNDARIA TECNICA EN EL DISTRITO FEDE	P	07	8	201726	201701	1,507.25
E0462	PROFESOR DE ENSEÑANZA SECUNDARIA TECNICA EN EL DISTRITO FEDE	P	07	9	201726	201701	1,879.30
E0462	PROFESOR DE ENSEÑANZA SECUNDARIA TECNICA EN EL DISTRITO FEDE	P	07	4	201724	201701	600.24
E0462	PROFESOR DE ENSEÑANZA SECUNDARIA TECNICA EN EL DISTRITO FEDE	P	07	5	201724	201701	693.59
E0462	PROFESOR DE ENSEÑANZA SECUNDARIA TECNICA EN EL DISTRITO FEDE	P	07	4	201624	201601	666.90
E0462	PROFESOR DE ENSEÑANZA SECUNDARIA TECNICA EN EL DISTRITO FEDE	P	07	8	201624	201601	1,496.28
E0462	PROFESOR DE ENSEÑANZA SECUNDARIA TECNICA EN EL DISTRITO FEDE	P	07	7	201624	201601	1,176.52
E0462	PROFESOR DE ENSEÑANZA SECUNDARIA TECNICA EN EL DISTRITO FEDE	P	07	3	201624	201601	506.40
E0462	PROFESOR DE ENSEÑANZA SECUNDARIA TECNICA EN EL DISTRITO FEDE	P	07	5	201624	201601	603.70
E0462	PROFESOR DE ENSEÑANZA SECUNDARIA TECNICA EN EL DISTRITO FEDE	P	07	9	201624	201601	1,814.78
E0462	PROFESOR DE ENSEÑANZA SECUNDARIA TECNICA EN EL DISTRITO FEDE	P	07	5	201524	201501	634.54
E0462	PROFESOR DE ENSEÑANZA SECUNDARIA TECNICA EN EL DISTRITO FEDE	P	07	4	201524	201501	644.34
E0462	PROFESOR DE ENSEÑANZA SECUNDARIA TECNICA EN EL DISTRITO FEDE	P	07	7	201524	201501	1,136.24
E0462	PROFESOR DE ENSEÑANZA SECUNDARIA TECNICA EN EL DISTRITO FEDE	P	07	3	201524	201501	488.30
E0462	PROFESOR DE ENSEÑANZA SECUNDARIA TECNICA EN EL DISTRITO FEDE	P	07	9	201524	201501	1,753.41
E0462	PROFESOR DE ENSEÑANZA SECUNDARIA TECNICA EN EL DISTRITO FEDE	P	07	0	201524	201501	1,407.03
E0462	PROFESOR DE ENSEÑANZA SECUNDARIA TECNICA EN EL DISTRITO FEDE	P	07	7	201424	201401	1,002.54
E0462	PROFESOR DE ENSEÑANZA SECUNDARIA TECNICA EN EL DISTRITO FEDE	P	07	3	201424	201401	489.52
E0462	PROFESOR DE ENSEÑANZA SECUNDARIA TECNICA EN EL DISTRITO FEDE	P	07	6	201424	201401	1,353.91
E0462	PROFESOR DE ENSEÑANZA SECUNDARIA TECNICA EN EL DISTRITO FEDE	P	07	5	201424	201401	802.44
E0462	PROFESOR DE ENSEÑANZA SECUNDARIA TECNICA EN EL DISTRITO FEDE	P	07	4	201424	201401	619.50
E0462	PROFESOR DE ENSEÑANZA SECUNDARIA TECNICA EN EL DISTRITO FEDE	P	07	9	201424	201401	1,889.97
E0462	PROFESOR DE ENSEÑANZA SECUNDARIA TECNICA EN EL DISTRITO FEDE	P	07	3	201324	201301	460.38
E0462	PROFESOR DE ENSEÑANZA SECUNDARIA TECNICA EN EL DISTRITO FEDE	P	07	7	201324	201301	1,048.09
E0462	PROFESOR DE ENSEÑANZA SECUNDARIA TECNICA EN EL DISTRITO FEDE	P	07	4	201324	201301	594.30
E0462	PROFESOR DE ENSEÑANZA SECUNDARIA TECNICA EN EL DISTRITO FEDE	P	07	5	201324	201301	768.73
E0462	PROFESOR DE ENSEÑANZA SECUNDARIA TECNICA EN EL DISTRITO FEDE	P	07	8	201324	201301	1,287.76
E0462	PROFESOR DE ENSEÑANZA SECUNDARIA TECNICA EN EL DISTRITO FEDE	P	07	9	201324	201301	1,817.24
E0462	PROFESOR DE ENSEÑANZA SECUNDARIA TECNICA EN EL DISTRITO FEDE	P	07	8	201224	201201	1,244.85
E0462	PROFESOR DE ENSEÑANZA SECUNDARIA TECNICA EN EL DISTRITO FEDE	P	07	5	201224	201201	738.35
E0462	PROFESOR DE ENSEÑANZA SECUNDARIA TECNICA EN EL DISTRITO FEDE	P	07	4	201224	201201	679.07
E0462	PROFESOR DE ENSEÑANZA SECUNDARIA TECNICA EN EL DISTRITO FEDE	P	07	7	201224	201201	1,095.38
E0462	PROFESOR DE ENSEÑANZA SECUNDARIA TECNICA EN EL DISTRITO FEDE	P	07	8	201224	201201	1,551.51
E0462	PROFESOR DE ENSEÑANZA SECUNDARIA TECNICA EN EL DISTRITO FEDE	P	07	3	201224	201201	432.02
E0462	PROFESOR DE ENSEÑANZA SECUNDARIA TECNICA EN EL DISTRITO FEDE	P	07	6	201124	201101	706.25
E0462	PROFESOR DE ENSEÑANZA SECUNDARIA TECNICA EN EL DISTRITO FEDE	P	07	9	201124	201101	1,488.07
E0462	PROFESOR DE ENSEÑANZA SECUNDARIA TECNICA EN EL DISTRITO FEDE	P	07	8	201124	201101	1,194.10
E0462	PROFESOR DE ENSEÑANZA SECUNDARIA TECNICA EN EL DISTRITO FEDE	P	07	4	201124	201101	546.85
E0462	PROFESOR DE ENSEÑANZA SECUNDARIA TECNICA EN EL DISTRITO FEDE	P	07	3	201124	201101	414.41
E0462	PROFESOR DE ENSEÑANZA SECUNDARIA TECNICA EN EL DISTRITO FEDE	P	07	7	201124	201101	964.30
E0462	PROFESOR DE ENSEÑANZA SECUNDARIA TECNICA EN EL DISTRITO FEDE	P	38	3	999999	202001	7.78
E0462	PROFESOR DE ENSEÑANZA SECUNDARIA TECNICA EN EL DISTRITO FEDE	P	38	5	201924	201901	6.18
E0462	PROFESOR DE ENSEÑANZA SECUNDARIA TECNICA EN EL DISTRITO FEDE	P	38	5	201824	201801	4.17
E0462	PROFESOR DE ENSEÑANZA SECUNDARIA TECNICA EN EL DISTRITO FEDE	P	38	3	201224	199910	1.75
E0462	PROFESOR DE ENSEÑANZA SECUNDARIA TECNICA EN EL DISTRITO FEDE	P	39	3	999999	202001	15.28
E0462	PROFESOR DE ENSEÑANZA SECUNDARIA TECNICA EN EL DISTRITO FEDE	P	39	3	201924	201901	13.66
E0462	PROFESOR DE ENSEÑANZA SECUNDARIA TECNICA EN EL DISTRITO FEDE	P	39	3	201824	201801	11.09
E0462	PROFESOR DE ENSEÑANZA SECUNDARIA TECNICA EN EL DISTRITO FEDE	P	39	3	201724	201701	9.86
E0462	PROFESOR DE ENSEÑANZA SECUNDARIA TECNICA EN EL DISTRITO FEDE	P	39	3	201624	201601	7.86
E0462	PROFESOR DE ENSEÑANZA SECUNDARIA TECNICA EN EL DISTRITO FEDE	P	39	3	201524	201501	6.22
E0462	PROFESOR DE ENSEÑANZA SECUNDARIA TECNICA EN EL DISTRITO FEDE	P	39	3	201424	201401	4.47
E0462	PROFESOR DE ENSEÑANZA SECUNDARIA TECNICA EN EL DISTRITO FEDE	P	39	3	201324	199910	2.05
E0462	PROFESOR DE ENSEÑANZA SECUNDARIA TECNICA EN EL DISTRITO FEDE	P	41	3	999999	201301	102.00
E0462	PROFESOR DE ENSEÑANZA SECUNDARIA TECNICA EN EL DISTRITO FEDE	P	41	3	201224	201201	98.00
E0462	PROFESOR DE ENSEÑANZA SECUNDARIA TECNICA EN EL DISTRITO FEDE	P	41	3	201124	201101	94.00
E0462	PROFESOR DE ENSEÑANZA SECUNDARIA TECNICA EN EL DISTRITO FEDE	P	44	3	999999	201901	6.57
E0462	PROFESOR DE ENSEÑANZA SECUNDARIA TECNICA EN EL DISTRITO FEDE	P	44	3	201824	201801	4.57
E0462	PROFESOR DE ENSEÑANZA SECUNDARIA TECNICA EN EL DISTRITO FEDE	P	44	3	201224	199910	2.15
E0462	PROFESOR DE ENSEÑANZA SECUNDARIA TECNICA EN EL DISTRITO FEDE	D	58	3	999999	199401	-
E0462	PROFESOR DE ENSEÑANZA SECUNDARIA TECNICA EN EL DISTRITO FEDE	D	58	2	999999	199401	-
E0462	PROFESOR DE ENSEÑANZA SECUNDARIA TECNICA EN EL DISTRITO FEDE	D	58	1	999999	199401	-
E0462	PROFESOR DE ENSEÑANZA SECUNDARIA TECNICA EN EL DISTRITO FEDE	D	93	2	999999	201217	-
E0462	PROFESOR DE ENSEÑANZA SECUNDARIA TECNICA EN EL DISTRITO FEDE	D	93	3	999999	201217	-
E0462	PROFESOR DE ENSEÑANZA SECUNDARIA TECNICA EN EL DISTRITO FEDE	D	93	1	999999	201217	-
E0462	PROFESOR DE ENSEÑANZA SECUNDARIA TECNICA EN EL DISTRITO FEDE	P	59	3	999999	200010	11.11
E0462	PROFESOR DE ENSEÑANZA SECUNDARIA TECNICA EN EL DISTRITO FEDE	P	59	3	999999	199910	33.22



SERVICIOS EDUCATIVOS DE QUINTANA ROO
EJERCICIO FISCAL 2021



GOBIERNO DEL ESTADO DE QUINTANA ROO Tributario Autorizado Organismo Descentralizado							
CATEGORIA	DESCRIPCION	PERIODO	CONCEPTO	NIVEL_SUELDO	QNA_FN	QNA_RR	IMPORTE MENSUAL
A		O	O	O			
E0462	PROFESOR DE ENSEÑANZA SECUNDARIA TECNICA EN EL DISTRITO FEDE	P	DC	4	999990	199910	33.22
E0462	PROFESOR DE ENSEÑANZA SECUNDARIA TECNICA EN EL DISTRITO FEDE	P	DC	9	999990	199910	33.22
E0462	PROFESOR DE ENSEÑANZA SECUNDARIA TECNICA EN EL DISTRITO FEDE	P	DC	5	999990	199910	33.22
E0462	PROFESOR DE ENSEÑANZA SECUNDARIA TECNICA EN EL DISTRITO FEDE	P	DC	7	999990	199910	33.22
E0462	PROFESOR DE ENSEÑANZA SECUNDARIA TECNICA EN EL DISTRITO FEDE	P	DC	3	999990	199910	33.22
E0462	PROFESOR DE ENSEÑANZA SECUNDARIA TECNICA EN EL DISTRITO FEDE	P	DC	6	999990	199910	33.22
E0462	PROFESOR DE ENSEÑANZA SECUNDARIA TECNICA EN EL DISTRITO FEDE	P	DD	3	999999	199910	3.45
E0462	PROFESOR DE ENSEÑANZA SECUNDARIA TECNICA EN EL DISTRITO FEDE	P	E2	3	999999	199901	0.30
E0462	PROFESOR DE ENSEÑANZA SECUNDARIA TECNICA EN EL DISTRITO FEDE	P	EM	3	999999	199910	18.40
E0462	PROFESOR DE ENSEÑANZA SECUNDARIA TECNICA EN EL DISTRITO FEDE	P	EA	3	999999	199910	18.60
E0462	PROFESOR DE ENSEÑANZA SECUNDARIA TECNICA EN EL DISTRITO FEDE	P	EB	3	999999	199910	18.95
E0462	PROFESOR DE ENSEÑANZA SECUNDARIA TECNICA EN EL DISTRITO FEDE	P	EC	3	999999	199910	19.20
E0462	PROFESOR DE ENSEÑANZA SECUNDARIA TECNICA EN EL DISTRITO FEDE	P	ED	3	999999	199910	19.55
E0462	PROFESOR DE ENSEÑANZA SECUNDARIA TECNICA EN EL DISTRITO FEDE	P	EE	3	999999	199910	20.00
E0462	PROFESOR DE ENSEÑANZA SECUNDARIA TECNICA EN EL DISTRITO FEDE	P	GA	3	999999	199723	77.00
E0462	PROFESOR DE ENSEÑANZA SECUNDARIA TECNICA EN EL DISTRITO FEDE	P	GE	3	201923	201923	1,320.00
E0462	PROFESOR DE ENSEÑANZA SECUNDARIA TECNICA EN EL DISTRITO FEDE	P	GE	3	201823	201823	1,320.00
E0462	PROFESOR DE ENSEÑANZA SECUNDARIA TECNICA EN EL DISTRITO FEDE	P	GE	3	201723	201723	1,320.00
E0462	PROFESOR DE ENSEÑANZA SECUNDARIA TECNICA EN EL DISTRITO FEDE	P	GE	3	201623	201623	1,320.00
E0462	PROFESOR DE ENSEÑANZA SECUNDARIA TECNICA EN EL DISTRITO FEDE	P	GE	3	201523	201523	1,320.00
E0462	PROFESOR DE ENSEÑANZA SECUNDARIA TECNICA EN EL DISTRITO FEDE	P	GE	3	201424	201424	1,320.00
E0462	PROFESOR DE ENSEÑANZA SECUNDARIA TECNICA EN EL DISTRITO FEDE	P	GE	3	201324	201324	1,319.90
E0462	PROFESOR DE ENSEÑANZA SECUNDARIA TECNICA EN EL DISTRITO FEDE	P	GE	3	201224	201224	1,268.62
E0462	PROFESOR DE ENSEÑANZA SECUNDARIA TECNICA EN EL DISTRITO FEDE	P	GE	3	201124	201124	1,232.72
E0462	PROFESOR DE ENSEÑANZA SECUNDARIA TECNICA EN EL DISTRITO FEDE	P	MA	3	999999	199910	2.85
E0462	PROFESOR DE ENSEÑANZA SECUNDARIA TECNICA EN EL DISTRITO FEDE	P	Q1	3	999999	199910	1.70
E0462	PROFESOR DE ENSEÑANZA SECUNDARIA TECNICA EN EL DISTRITO FEDE	P	Q2	3	999999	199910	2.15
E0462	PROFESOR DE ENSEÑANZA SECUNDARIA TECNICA EN EL DISTRITO FEDE	P	Q3	3	999999	199910	3.10
E0462	PROFESOR DE ENSEÑANZA SECUNDARIA TECNICA EN EL DISTRITO FEDE	P	Q4	3	999999	199910	4.15
E0462	PROFESOR DE ENSEÑANZA SECUNDARIA TECNICA EN EL DISTRITO FEDE	P	Q5	3	999999	199910	5.30
E0462	PROFESOR DE ENSEÑANZA SECUNDARIA TECNICA EN EL DISTRITO FEDE	P	RA	3	999999	199910	0.10
E0462	PROFESOR DE ENSEÑANZA SECUNDARIA TECNICA EN EL DISTRITO FEDE	P	SC	3	999999	199901	-
E0462	PROFESOR DE ENSEÑANZA SECUNDARIA TECNICA EN EL DISTRITO FEDE	D	ST	2	999999	201409	-
E0462	PROFESOR DE ENSEÑANZA SECUNDARIA TECNICA EN EL DISTRITO FEDE	D	ST	3	999999	201409	-
E0462	PROFESOR DE ENSEÑANZA SECUNDARIA TECNICA EN EL DISTRITO FEDE	D	ST	1	999999	201409	-
E0462	PROFESOR DE ENSEÑANZA SECUNDARIA TECNICA EN EL DISTRITO FEDE	P	T3	3	999999	199910	1.20
E0462	PROFESOR DE ENSEÑANZA SECUNDARIA TECNICA EN EL DISTRITO FEDE	P	VA	3	999999	201201	74.64
E0462	PROFESOR DE ENSEÑANZA SECUNDARIA TECNICA EN EL DISTRITO FEDE	P	VA	3	201124	201101	66.93
E0462	PROFESOR DE ENSEÑANZA SECUNDARIA TECNICA EN EL DISTRITO FEDE	P	VA	4	999999	202001	901.58
E0463	PROFESOR DE ENSEÑANZA SECUNDARIA TECNICA FORANEO	P	07	4	999999	202001	1,417.94
E0463	PROFESOR DE ENSEÑANZA SECUNDARIA TECNICA FORANEO	P	07	7	999999	202001	1,814.86
E0463	PROFESOR DE ENSEÑANZA SECUNDARIA TECNICA FORANEO	P	07	8	999999	202001	1,874.23
E0463	PROFESOR DE ENSEÑANZA SECUNDARIA TECNICA FORANEO	P	07	5	999999	202001	689.82
E0463	PROFESOR DE ENSEÑANZA SECUNDARIA TECNICA FORANEO	P	07	9	999999	202001	2,223.06
E0463	PROFESOR DE ENSEÑANZA SECUNDARIA TECNICA FORANEO	P	07	6	201624	201901	1,038.96
E0463	PROFESOR DE ENSEÑANZA SECUNDARIA TECNICA FORANEO	P	07	3	201624	201901	670.42
E0463	PROFESOR DE ENSEÑANZA SECUNDARIA TECNICA FORANEO	P	07	4	201624	201901	775.22
E0463	PROFESOR DE ENSEÑANZA SECUNDARIA TECNICA FORANEO	P	07	7	201624	201901	1,371.32
E0463	PROFESOR DE ENSEÑANZA SECUNDARIA TECNICA FORANEO	P	07	9	201624	201901	2,246.68
E0463	PROFESOR DE ENSEÑANZA SECUNDARIA TECNICA FORANEO	P	07	8	201624	201901	1,755.18
E0463	PROFESOR DE ENSEÑANZA SECUNDARIA TECNICA FORANEO	P	07	7	201624	201901	1,312.90
E0463	PROFESOR DE ENSEÑANZA SECUNDARIA TECNICA FORANEO	P	07	9	201624	201901	2,150.86
E0463	PROFESOR DE ENSEÑANZA SECUNDARIA TECNICA FORANEO	P	07	5	201624	201901	954.70
E0463	PROFESOR DE ENSEÑANZA SECUNDARIA TECNICA FORANEO	P	07	3	201624	201901	546.12
E0463	PROFESOR DE ENSEÑANZA SECUNDARIA TECNICA FORANEO	P	07	8	201624	201901	1,580.40
E0463	PROFESOR DE ENSEÑANZA SECUNDARIA TECNICA FORANEO	P	07	4	201624	201901	742.18
E0463	PROFESOR DE ENSEÑANZA SECUNDARIA TECNICA FORANEO	P	07	9	201724	201701	2,083.31
E0463	PROFESOR DE ENSEÑANZA SECUNDARIA TECNICA FORANEO	P	07	5	201724	201701	952.78
E0463	PROFESOR DE ENSEÑANZA SECUNDARIA TECNICA FORANEO	P	07	4	201724	201701	710.90
E0463	PROFESOR DE ENSEÑANZA SECUNDARIA TECNICA FORANEO	P	07	8	201724	201701	1,609.07
E0463	PROFESOR DE ENSEÑANZA SECUNDARIA TECNICA FORANEO	P	07	3	201724	201701	523.00
E0463	PROFESOR DE ENSEÑANZA SECUNDARIA TECNICA FORANEO	P	07	7	201724	201701	1,257.57
E0463	PROFESOR DE ENSEÑANZA SECUNDARIA TECNICA FORANEO	P	07	4	201624	201601	686.86
E0463	PROFESOR DE ENSEÑANZA SECUNDARIA TECNICA FORANEO	P	07	5	201624	201601	920.56
E0463	PROFESOR DE ENSEÑANZA SECUNDARIA TECNICA FORANEO	P	07	7	201624	201601	1,215.04
E0463	PROFESOR DE ENSEÑANZA SECUNDARIA TECNICA FORANEO	P	07	8	201624	201601	1,528.14
E0463	PROFESOR DE ENSEÑANZA SECUNDARIA TECNICA FORANEO	P	07	3	201624	201601	526.40



SERVICIOS EDUCATIVOS DE QUINTANA ROO
EJERCICIO FISCAL 2021



GOBIERNO DEL ESTADO DE QUINTANA ROO Tabulador Automatizado Organismo Descentralizado							
CATEGORIA	DESCRIPCION	PERCIDE	CONCEPT	NIVEL_SUELDO	QNA_FIN	QNA_III	IMPORTE MENSUAL
E0483	PROFESOR DE ENSEÑANZA SECUNDARIA TECNICA FORANEO	P	EB	3	999999	199910	10.55
E0483	PROFESOR DE ENSEÑANZA SECUNDARIA TECNICA FORANEO	P	EC	3	999999	199910	10.20
E0483	PROFESOR DE ENSEÑANZA SECUNDARIA TECNICA FORANEO	P	ED	3	999999	199910	10.55
E0483	PROFESOR DE ENSEÑANZA SECUNDARIA TECNICA FORANEO	P	EE	3	999999	199910	20.00
E0483	PROFESOR DE ENSEÑANZA SECUNDARIA TECNICA FORANEO	P	GA	3	999999	199723	77.00
E0483	PROFESOR DE ENSEÑANZA SECUNDARIA TECNICA FORANEO	P	GE	3	201923	201923	1,320.00
E0483	PROFESOR DE ENSEÑANZA SECUNDARIA TECNICA FORANEO	P	GE	3	201823	201823	1,320.00
E0483	PROFESOR DE ENSEÑANZA SECUNDARIA TECNICA FORANEO	P	GE	3	201723	201723	1,320.00
E0483	PROFESOR DE ENSEÑANZA SECUNDARIA TECNICA FORANEO	P	GE	3	201623	201623	1,320.00
E0483	PROFESOR DE ENSEÑANZA SECUNDARIA TECNICA FORANEO	P	GE	3	201523	201523	1,320.00
E0483	PROFESOR DE ENSEÑANZA SECUNDARIA TECNICA FORANEO	P	GE	3	201424	201424	1,320.00
E0483	PROFESOR DE ENSEÑANZA SECUNDARIA TECNICA FORANEO	P	GE	3	201304	201304	1,219.99
E0483	PROFESOR DE ENSEÑANZA SECUNDARIA TECNICA FORANEO	P	GE	3	201234	201234	1,248.62
E0483	PROFESOR DE ENSEÑANZA SECUNDARIA TECNICA FORANEO	P	GE	3	201124	201124	1,232.72
E0483	PROFESOR DE ENSEÑANZA SECUNDARIA TECNICA FORANEO	P	L3	3	999999	199417	15.00
E0483	PROFESOR DE ENSEÑANZA SECUNDARIA TECNICA FORANEO	P	MA	3	999999	199910	2.85
E0483	PROFESOR DE ENSEÑANZA SECUNDARIA TECNICA FORANEO	P	Q1	3	999999	199910	1.70
E0483	PROFESOR DE ENSEÑANZA SECUNDARIA TECNICA FORANEO	P	Q2	3	999999	199910	2.15
E0483	PROFESOR DE ENSEÑANZA SECUNDARIA TECNICA FORANEO	P	Q3	3	999999	199910	3.10
E0483	PROFESOR DE ENSEÑANZA SECUNDARIA TECNICA FORANEO	P	Q4	3	999999	199910	4.15
E0483	PROFESOR DE ENSEÑANZA SECUNDARIA TECNICA FORANEO	P	Q5	3	999999	199910	5.30
E0483	PROFESOR DE ENSEÑANZA SECUNDARIA TECNICA FORANEO	P	RA	3	999999	199910	0.10
E0483	PROFESOR DE ENSEÑANZA SECUNDARIA TECNICA FORANEO	P	SC	3	999999	199401	-
E0483	PROFESOR DE ENSEÑANZA SECUNDARIA TECNICA FORANEO	D	ST	1	999999	201409	-
E0483	PROFESOR DE ENSEÑANZA SECUNDARIA TECNICA FORANEO	D	ST	2	999999	201409	-
E0483	PROFESOR DE ENSEÑANZA SECUNDARIA TECNICA FORANEO	D	ST	3	999999	201409	-
E0483	PROFESOR DE ENSEÑANZA SECUNDARIA TECNICA FORANEO	P	T3	3	999999	199910	1.20
E0483	PROFESOR DE ENSEÑANZA SECUNDARIA TECNICA FORANEO	P	VA	3	999999	201261	74.64
E0483	PROFESOR DE ENSEÑANZA SECUNDARIA TECNICA FORANEO	P	VA	3	201124	201101	66.93
E0483	PROFESOR DE ENSEÑANZA SECUNDARIA TECNICA FORANEO	P	07	4	999999	202001	801.58
E0485	PROFESOR DE ADIESTRAMIENTO DE SECUNDARIA TECNICA FORANEO T	P	07	7	999999	202001	1,617.94
E0485	PROFESOR DE ADIESTRAMIENTO DE SECUNDARIA TECNICA FORANEO T	P	07	9	999999	202001	2,323.98
E0485	PROFESOR DE ADIESTRAMIENTO DE SECUNDARIA TECNICA FORANEO T	P	07	8	999999	202001	1,814.86
E0485	PROFESOR DE ADIESTRAMIENTO DE SECUNDARIA TECNICA FORANEO T	P	07	5	999999	202001	1,074.28
E0485	PROFESOR DE ADIESTRAMIENTO DE SECUNDARIA TECNICA FORANEO T	P	07	3	999999	202001	560.82
E0485	PROFESOR DE ADIESTRAMIENTO DE SECUNDARIA TECNICA FORANEO T	P	07	7	201824	201901	1,371.32
E0485	PROFESOR DE ADIESTRAMIENTO DE SECUNDARIA TECNICA FORANEO T	P	07	3	201824	201901	570.42
E0485	PROFESOR DE ADIESTRAMIENTO DE SECUNDARIA TECNICA FORANEO T	P	07	5	201824	201901	1,036.95
E0485	PROFESOR DE ADIESTRAMIENTO DE SECUNDARIA TECNICA FORANEO T	P	07	4	201824	201901	775.22
E0485	PROFESOR DE ADIESTRAMIENTO DE SECUNDARIA TECNICA FORANEO T	P	07	8	201824	201901	1,758.18
E0485	PROFESOR DE ADIESTRAMIENTO DE SECUNDARIA TECNICA FORANEO T	P	07	9	201824	201901	2,346.68
E0485	PROFESOR DE ADIESTRAMIENTO DE SECUNDARIA TECNICA FORANEO T	P	07	8	201824	201801	1,690.40
E0485	PROFESOR DE ADIESTRAMIENTO DE SECUNDARIA TECNICA FORANEO T	P	07	5	201824	201801	994.70
E0485	PROFESOR DE ADIESTRAMIENTO DE SECUNDARIA TECNICA FORANEO T	P	07	9	201824	201801	2,169.95
E0485	PROFESOR DE ADIESTRAMIENTO DE SECUNDARIA TECNICA FORANEO T	P	07	4	201824	201801	742.15
E0485	PROFESOR DE ADIESTRAMIENTO DE SECUNDARIA TECNICA FORANEO T	P	07	7	201824	201801	1,312.90
E0485	PROFESOR DE ADIESTRAMIENTO DE SECUNDARIA TECNICA FORANEO T	P	07	3	201824	201801	546.12
E0485	PROFESOR DE ADIESTRAMIENTO DE SECUNDARIA TECNICA FORANEO T	P	07	7	201724	201701	1,257.67
E0485	PROFESOR DE ADIESTRAMIENTO DE SECUNDARIA TECNICA FORANEO T	P	07	4	201724	201701	719.99
E0485	PROFESOR DE ADIESTRAMIENTO DE SECUNDARIA TECNICA FORANEO T	P	07	3	201724	201701	523.09
E0485	PROFESOR DE ADIESTRAMIENTO DE SECUNDARIA TECNICA FORANEO T	P	07	8	201724	201701	1,699.57
E0485	PROFESOR DE ADIESTRAMIENTO DE SECUNDARIA TECNICA FORANEO T	P	07	9	201724	201701	2,090.31
E0485	PROFESOR DE ADIESTRAMIENTO DE SECUNDARIA TECNICA FORANEO T	P	07	5	201724	201701	952.79
E0485	PROFESOR DE ADIESTRAMIENTO DE SECUNDARIA TECNICA FORANEO T	P	07	8	201624	201601	1,595.14
E0485	PROFESOR DE ADIESTRAMIENTO DE SECUNDARIA TECNICA FORANEO T	P	07	3	201624	201601	525.40
E0485	PROFESOR DE ADIESTRAMIENTO DE SECUNDARIA TECNICA FORANEO T	P	07	4	201624	201601	696.95
E0485	PROFESOR DE ADIESTRAMIENTO DE SECUNDARIA TECNICA FORANEO T	P	07	9	201624	201601	1,990.84
E0485	PROFESOR DE ADIESTRAMIENTO DE SECUNDARIA TECNICA FORANEO T	P	07	5	201624	201601	920.52
E0485	PROFESOR DE ADIESTRAMIENTO DE SECUNDARIA TECNICA FORANEO T	P	07	7	201624	201601	1,215.04
E0485	PROFESOR DE ADIESTRAMIENTO DE SECUNDARIA TECNICA FORANEO T	P	07	5	201524	201501	889.42
E0485	PROFESOR DE ADIESTRAMIENTO DE SECUNDARIA TECNICA FORANEO T	P	07	7	201524	201501	1,173.95
E0485	PROFESOR DE ADIESTRAMIENTO DE SECUNDARIA TECNICA FORANEO T	P	07	3	201524	201501	469.35
E0485	PROFESOR DE ADIESTRAMIENTO DE SECUNDARIA TECNICA FORANEO T	P	07	4	201524	201501	663.62
E0485	PROFESOR DE ADIESTRAMIENTO DE SECUNDARIA TECNICA FORANEO T	P	07	9	201524	201501	1,923.32
E0485	PROFESOR DE ADIESTRAMIENTO DE SECUNDARIA TECNICA FORANEO T	P	07	8	201524	201501	1,502.54
E0485	PROFESOR DE ADIESTRAMIENTO DE SECUNDARIA TECNICA FORANEO T	P	07	5	201424	201401	855.21
E0485	PROFESOR DE ADIESTRAMIENTO DE SECUNDARIA TECNICA FORANEO T	P	07	9	201424	201401	1,840.36



SERVICIOS EDUCATIVOS DE QUINTANA ROO
EJERCICIO FISCAL 2021



GOBIERNO DEL ESTADO DE QUINTANA ROO Tabulador Autorizado Organización Descentralizada								
CATEGORIA	DESCRIPCION	PERC.DE	CONCEPTO	NIVEL	SUBI.D	QNA_3IN	QNA_3R	IMPORTE MENSUAL
ED465	PROFESOR DE ADIESTRAMIENTO DE SECUNDARIA TECNICA FORANEO T	P	07	6	201426	201401	1,444.70	
ED465	PROFESOR DE ADIESTRAMIENTO DE SECUNDARIA TECNICA FORANEO T	P	07	4	201426	201401	638.10	
ED465	PROFESOR DE ADIESTRAMIENTO DE SECUNDARIA TECNICA FORANEO T	P	07	3	201426	201401	460.52	
ED465	PROFESOR DE ADIESTRAMIENTO DE SECUNDARIA TECNICA FORANEO T	P	07	7	201434	201401	1,128.80	
ED465	PROFESOR DE ADIESTRAMIENTO DE SECUNDARIA TECNICA FORANEO T	P	07	4	201324	201301	612.09	
ED465	PROFESOR DE ADIESTRAMIENTO DE SECUNDARIA TECNICA FORANEO T	P	07	5	201324	201301	820.35	
ED465	PROFESOR DE ADIESTRAMIENTO DE SECUNDARIA TECNICA FORANEO T	P	07	6	201324	201301	1,773.99	
ED465	PROFESOR DE ADIESTRAMIENTO DE SECUNDARIA TECNICA FORANEO T	P	07	3	201304	201301	450.38	
ED465	PROFESOR DE ADIESTRAMIENTO DE SECUNDARIA TECNICA FORANEO T	P	07	7	201324	201301	1,062.78	
ED465	PROFESOR DE ADIESTRAMIENTO DE SECUNDARIA TECNICA FORANEO T	P	07	8	201324	201301	1,385.65	
ED465	PROFESOR DE ADIESTRAMIENTO DE SECUNDARIA TECNICA FORANEO T	P	07	7	201224	201201	1,038.64	
ED465	PROFESOR DE ADIESTRAMIENTO DE SECUNDARIA TECNICA FORANEO T	P	07	3	201224	201201	432.02	
ED465	PROFESOR DE ADIESTRAMIENTO DE SECUNDARIA TECNICA FORANEO T	P	07	6	201224	201201	1,329.35	
ED465	PROFESOR DE ADIESTRAMIENTO DE SECUNDARIA TECNICA FORANEO T	P	07	9	201224	201201	1,701.64	
ED465	PROFESOR DE ADIESTRAMIENTO DE SECUNDARIA TECNICA FORANEO T	P	07	4	201224	201201	587.14	
ED465	PROFESOR DE ADIESTRAMIENTO DE SECUNDARIA TECNICA FORANEO T	P	07	5	201224	201201	786.91	
ED465	PROFESOR DE ADIESTRAMIENTO DE SECUNDARIA TECNICA FORANEO T	P	07	6	201124	201101	794.03	
ED465	PROFESOR DE ADIESTRAMIENTO DE SECUNDARIA TECNICA FORANEO T	P	07	6	201124	201101	1,375.16	
ED465	PROFESOR DE ADIESTRAMIENTO DE SECUNDARIA TECNICA FORANEO T	P	07	9	201124	201101	1,632.27	
ED465	PROFESOR DE ADIESTRAMIENTO DE SECUNDARIA TECNICA FORANEO T	P	07	3	201124	201101	414.41	
ED465	PROFESOR DE ADIESTRAMIENTO DE SECUNDARIA TECNICA FORANEO T	P	07	4	201124	201101	553.20	
ED465	PROFESOR DE ADIESTRAMIENTO DE SECUNDARIA TECNICA FORANEO T	P	07	7	201124	201101	896.30	
ED465	PROFESOR DE ADIESTRAMIENTO DE SECUNDARIA TECNICA FORANEO T	P	38	3	999999	202001	7.78	
ED465	PROFESOR DE ADIESTRAMIENTO DE SECUNDARIA TECNICA FORANEO T	P	38	5	201924	201901	6.18	
ED465	PROFESOR DE ADIESTRAMIENTO DE SECUNDARIA TECNICA FORANEO T	P	38	3	201924	201901	4.17	
ED465	PROFESOR DE ADIESTRAMIENTO DE SECUNDARIA TECNICA FORANEO T	P	38	3	201224	199610	1.75	
ED465	PROFESOR DE ADIESTRAMIENTO DE SECUNDARIA TECNICA FORANEO T	P	38	3	999999	220001	15.28	
ED465	PROFESOR DE ADIESTRAMIENTO DE SECUNDARIA TECNICA FORANEO T	P	39	3	201924	201901	13.66	
ED465	PROFESOR DE ADIESTRAMIENTO DE SECUNDARIA TECNICA FORANEO T	P	39	3	201824	201801	11.69	
ED465	PROFESOR DE ADIESTRAMIENTO DE SECUNDARIA TECNICA FORANEO T	P	39	3	201724	201701	8.08	
ED465	PROFESOR DE ADIESTRAMIENTO DE SECUNDARIA TECNICA FORANEO T	P	39	3	201624	201601	7.88	
ED465	PROFESOR DE ADIESTRAMIENTO DE SECUNDARIA TECNICA FORANEO T	P	39	3	201524	201501	6.22	
ED465	PROFESOR DE ADIESTRAMIENTO DE SECUNDARIA TECNICA FORANEO T	P	39	3	201424	201401	4.47	
ED465	PROFESOR DE ADIESTRAMIENTO DE SECUNDARIA TECNICA FORANEO T	P	39	3	201224	199910	2.06	
ED465	PROFESOR DE ADIESTRAMIENTO DE SECUNDARIA TECNICA FORANEO T	P	41	3	999999	201301	102.00	
ED465	PROFESOR DE ADIESTRAMIENTO DE SECUNDARIA TECNICA FORANEO T	P	41	5	201224	201201	66.00	
ED465	PROFESOR DE ADIESTRAMIENTO DE SECUNDARIA TECNICA FORANEO T	P	41	3	201124	201101	64.00	
ED465	PROFESOR DE ADIESTRAMIENTO DE SECUNDARIA TECNICA FORANEO T	P	44	3	999999	201601	6.57	
ED465	PROFESOR DE ADIESTRAMIENTO DE SECUNDARIA TECNICA FORANEO T	P	44	3	201624	201601	4.57	
ED465	PROFESOR DE ADIESTRAMIENTO DE SECUNDARIA TECNICA FORANEO T	P	44	3	201224	199610	2.16	
ED465	PROFESOR DE ADIESTRAMIENTO DE SECUNDARIA TECNICA FORANEO T	D	58	3	999999	196401	-	
ED465	PROFESOR DE ADIESTRAMIENTO DE SECUNDARIA TECNICA FORANEO T	D	68	2	999999	193401	-	
ED465	PROFESOR DE ADIESTRAMIENTO DE SECUNDARIA TECNICA FORANEO T	D	58	1	999999	196401	-	
ED465	PROFESOR DE ADIESTRAMIENTO DE SECUNDARIA TECNICA FORANEO T	D	55	2	999999	201217	-	
ED465	PROFESOR DE ADIESTRAMIENTO DE SECUNDARIA TECNICA FORANEO T	D	53	3	999999	201217	-	
ED465	PROFESOR DE ADIESTRAMIENTO DE SECUNDARIA TECNICA FORANEO T	D	53	1	999999	201217	-	
ED465	PROFESOR DE ADIESTRAMIENTO DE SECUNDARIA TECNICA FORANEO T	P	09	3	999999	200010	11.11	
ED465	PROFESOR DE ADIESTRAMIENTO DE SECUNDARIA TECNICA FORANEO T	P	0C	6	999999	199910	33.22	
ED465	PROFESOR DE ADIESTRAMIENTO DE SECUNDARIA TECNICA FORANEO T	P	0C	4	999999	199910	33.22	
ED465	PROFESOR DE ADIESTRAMIENTO DE SECUNDARIA TECNICA FORANEO T	P	0C	6	999999	199910	33.22	
ED465	PROFESOR DE ADIESTRAMIENTO DE SECUNDARIA TECNICA FORANEO T	P	0C	7	999999	199910	33.22	
ED465	PROFESOR DE ADIESTRAMIENTO DE SECUNDARIA TECNICA FORANEO T	P	0C	3	999999	199910	33.22	
ED465	PROFESOR DE ADIESTRAMIENTO DE SECUNDARIA TECNICA FORANEO T	P	0C	6	999999	199910	33.22	
ED465	PROFESOR DE ADIESTRAMIENTO DE SECUNDARIA TECNICA FORANEO T	P	0C	5	999999	199910	33.22	
ED465	PROFESOR DE ADIESTRAMIENTO DE SECUNDARIA TECNICA FORANEO T	P	0D	3	999999	199610	3.45	
ED465	PROFESOR DE ADIESTRAMIENTO DE SECUNDARIA TECNICA FORANEO T	P	E2	3	999999	196401	0.30	
ED465	PROFESOR DE ADIESTRAMIENTO DE SECUNDARIA TECNICA FORANEO T	P	E9	3	999999	199610	18.40	
ED465	PROFESOR DE ADIESTRAMIENTO DE SECUNDARIA TECNICA FORANEO T	P	EA	3	999999	199610	18.60	
ED465	PROFESOR DE ADIESTRAMIENTO DE SECUNDARIA TECNICA FORANEO T	P	EB	3	999999	199610	18.85	
ED465	PROFESOR DE ADIESTRAMIENTO DE SECUNDARIA TECNICA FORANEO T	P	EC	3	999999	199610	19.20	
ED465	PROFESOR DE ADIESTRAMIENTO DE SECUNDARIA TECNICA FORANEO T	P	ED	3	999999	199610	19.55	
ED465	PROFESOR DE ADIESTRAMIENTO DE SECUNDARIA TECNICA FORANEO T	P	EE	3	999999	199610	20.00	
ED465	PROFESOR DE ADIESTRAMIENTO DE SECUNDARIA TECNICA FORANEO T	P	GA	3	999999	199723	77.00	
ED465	PROFESOR DE ADIESTRAMIENTO DE SECUNDARIA TECNICA FORANEO T	P	GE	3	201923	201923	1,320.00	
ED465	PROFESOR DE ADIESTRAMIENTO DE SECUNDARIA TECNICA FORANEO T	P	GE	3	201823	201823	1,320.00	
ED465	PROFESOR DE ADIESTRAMIENTO DE SECUNDARIA TECNICA FORANEO T	P	GE	3	201723	201723	1,320.00	
ED465	PROFESOR DE ADIESTRAMIENTO DE SECUNDARIA TECNICA FORANEO T	P	GE	3	201623	201623	1,320.00	



SERVICIOS EDUCATIVOS DE QUINTANA ROO
EJERCICIO FISCAL 2021



GOBIERNO DEL ESTADO DE QUINTANA ROO Tabla de Análisis Organización Descentralizada							
CATEGORIA	DESCRIPCION	PERIODE	CONCEPT	LEVEL_BUILD	QNA_FIN	QNA_INI	IMPORTE MENSUAL
A		O	O	O			
E0405	PROFESOR DE ADIESTRAMIENTO DE SECUNDARIA TECNICA FORANEO T	P	GE	3	201923	201523	1,320.00
E0405	PROFESOR DE ADIESTRAMIENTO DE SECUNDARIA TECNICA FORANEO T	P	GE	3	201424	201424	1,320.00
E0405	PROFESOR DE ADIESTRAMIENTO DE SECUNDARIA TECNICA FORANEO T	P	GE	3	201324	201324	1,319.50
E0405	PROFESOR DE ADIESTRAMIENTO DE SECUNDARIA TECNICA FORANEO T	P	GE	3	201224	201224	1,248.62
E0405	PROFESOR DE ADIESTRAMIENTO DE SECUNDARIA TECNICA FORANEO T	P	GE	3	201124	201124	1,232.72
E0405	PROFESOR DE ADIESTRAMIENTO DE SECUNDARIA TECNICA FORANEO T	P	MA	3	099999	199610	2.85
E0405	PROFESOR DE ADIESTRAMIENTO DE SECUNDARIA TECNICA FORANEO T	P	Q1	3	099999	199610	1.70
E0405	PROFESOR DE ADIESTRAMIENTO DE SECUNDARIA TECNICA FORANEO T	P	Q2	3	099999	199610	2.15
E0405	PROFESOR DE ADIESTRAMIENTO DE SECUNDARIA TECNICA FORANEO T	P	Q3	3	099999	199610	2.10
E0405	PROFESOR DE ADIESTRAMIENTO DE SECUNDARIA TECNICA FORANEO T	P	Q4	3	099999	199610	4.15
E0405	PROFESOR DE ADIESTRAMIENTO DE SECUNDARIA TECNICA FORANEO T	P	Q5	3	099999	199610	5.30
E0405	PROFESOR DE ADIESTRAMIENTO DE SECUNDARIA TECNICA FORANEO T	P	RA	3	099999	199610	0.10
E0405	PROFESOR DE ADIESTRAMIENTO DE SECUNDARIA TECNICA FORANEO T	P	SC	3	099999	199401	-
E0405	PROFESOR DE ADIESTRAMIENTO DE SECUNDARIA TECNICA FORANEO T	D	ST	1	999999	201409	-
E0405	PROFESOR DE ADIESTRAMIENTO DE SECUNDARIA TECNICA FORANEO T	D	ST	2	999999	201409	-
E0405	PROFESOR DE ADIESTRAMIENTO DE SECUNDARIA TECNICA FORANEO T	D	ST	3	099999	201409	-
E0405	PROFESOR DE ADIESTRAMIENTO DE SECUNDARIA TECNICA FORANEO T	P	T3	3	099999	199610	1.20
E0405	PROFESOR DE ADIESTRAMIENTO DE SECUNDARIA TECNICA FORANEO T	P	VA	3	099999	201201	74.64
E0405	PROFESOR DE ADIESTRAMIENTO DE SECUNDARIA TECNICA FORANEO T	P	VA	3	201124	201101	96.93
E0405	PROFESOR DE ADIESTRAMIENTO DE SECUNDARIA TECNICA FORANEO T	P	07	4	099999	202001	801.98
E0405	HORAS DE ENSEÑANZA DE ADIESTRAMIENTO DE SECUNDARIAS TECNICAS	P	07	8	099999	202001	1,014.86
E0405	HORAS DE ENSEÑANZA DE ADIESTRAMIENTO DE SECUNDARIAS TECNICAS	P	07	1	099999	202001	588.58
E0405	HORAS DE ENSEÑANZA DE ADIESTRAMIENTO DE SECUNDARIAS TECNICAS	P	07	3	099999	202001	589.82
E0405	HORAS DE ENSEÑANZA DE ADIESTRAMIENTO DE SECUNDARIAS TECNICAS	P	07	5	099999	202001	1,074.29
E0405	HORAS DE ENSEÑANZA DE ADIESTRAMIENTO DE SECUNDARIAS TECNICAS	P	07	9	099999	202001	2,323.09
E0405	HORAS DE ENSEÑANZA DE ADIESTRAMIENTO DE SECUNDARIAS TECNICAS	P	07	7	099999	202001	1,417.94
E0405	HORAS DE ENSEÑANZA DE ADIESTRAMIENTO DE SECUNDARIAS TECNICAS	P	07	1	201624	201901	547.84
E0405	HORAS DE ENSEÑANZA DE ADIESTRAMIENTO DE SECUNDARIAS TECNICAS	P	07	4	201624	201901	775.32
E0405	HORAS DE ENSEÑANZA DE ADIESTRAMIENTO DE SECUNDARIAS TECNICAS	P	07	7	201624	201901	1,371.32
E0405	HORAS DE ENSEÑANZA DE ADIESTRAMIENTO DE SECUNDARIAS TECNICAS	P	07	5	201624	201901	1,036.00
E0405	HORAS DE ENSEÑANZA DE ADIESTRAMIENTO DE SECUNDARIAS TECNICAS	P	07	3	201624	201901	670.42
E0405	HORAS DE ENSEÑANZA DE ADIESTRAMIENTO DE SECUNDARIAS TECNICAS	P	07	9	201624	201901	2,246.08
E0405	HORAS DE ENSEÑANZA DE ADIESTRAMIENTO DE SECUNDARIAS TECNICAS	P	07	8	201624	201901	1,735.18
E0405	HORAS DE ENSEÑANZA DE ADIESTRAMIENTO DE SECUNDARIAS TECNICAS	P	07	3	201624	201801	695.12
E0405	HORAS DE ENSEÑANZA DE ADIESTRAMIENTO DE SECUNDARIAS TECNICAS	P	07	1	201624	201801	624.60
E0405	HORAS DE ENSEÑANZA DE ADIESTRAMIENTO DE SECUNDARIAS TECNICAS	P	07	5	201624	201801	954.70
E0405	HORAS DE ENSEÑANZA DE ADIESTRAMIENTO DE SECUNDARIAS TECNICAS	P	07	7	201624	201801	1,312.60
E0405	HORAS DE ENSEÑANZA DE ADIESTRAMIENTO DE SECUNDARIAS TECNICAS	P	07	4	201624	201801	742.18
E0405	HORAS DE ENSEÑANZA DE ADIESTRAMIENTO DE SECUNDARIAS TECNICAS	P	07	9	201624	201801	2,150.98
E0405	HORAS DE ENSEÑANZA DE ADIESTRAMIENTO DE SECUNDARIAS TECNICAS	P	07	8	201624	201801	1,695.49
E0405	HORAS DE ENSEÑANZA DE ADIESTRAMIENTO DE SECUNDARIAS TECNICAS	P	07	9	201724	201701	2,099.31
E0405	HORAS DE ENSEÑANZA DE ADIESTRAMIENTO DE SECUNDARIAS TECNICAS	P	07	7	201724	201701	1,257.59
E0405	HORAS DE ENSEÑANZA DE ADIESTRAMIENTO DE SECUNDARIAS TECNICAS	P	07	8	201724	201701	1,859.57
E0405	HORAS DE ENSEÑANZA DE ADIESTRAMIENTO DE SECUNDARIAS TECNICAS	P	07	3	201724	201701	523.00
E0405	HORAS DE ENSEÑANZA DE ADIESTRAMIENTO DE SECUNDARIAS TECNICAS	P	07	4	201724	201701	710.93
E0405	HORAS DE ENSEÑANZA DE ADIESTRAMIENTO DE SECUNDARIAS TECNICAS	P	07	5	201724	201701	952.78
E0405	HORAS DE ENSEÑANZA DE ADIESTRAMIENTO DE SECUNDARIAS TECNICAS	P	07	1	201724	201701	592.49
E0405	HORAS DE ENSEÑANZA DE ADIESTRAMIENTO DE SECUNDARIAS TECNICAS	P	07	1	201624	201601	485.49
E0405	HORAS DE ENSEÑANZA DE ADIESTRAMIENTO DE SECUNDARIAS TECNICAS	P	07	8	201624	201601	1,095.14
E0405	HORAS DE ENSEÑANZA DE ADIESTRAMIENTO DE SECUNDARIAS TECNICAS	P	07	9	201624	201601	1,990.54
E0405	HORAS DE ENSEÑANZA DE ADIESTRAMIENTO DE SECUNDARIAS TECNICAS	P	07	3	201624	201601	505.40
E0405	HORAS DE ENSEÑANZA DE ADIESTRAMIENTO DE SECUNDARIAS TECNICAS	P	07	4	201624	201601	686.86
E0405	HORAS DE ENSEÑANZA DE ADIESTRAMIENTO DE SECUNDARIAS TECNICAS	P	07	5	201624	201601	920.50
E0405	HORAS DE ENSEÑANZA DE ADIESTRAMIENTO DE SECUNDARIAS TECNICAS	P	07	7	201624	201601	1,215.04
E0405	HORAS DE ENSEÑANZA DE ADIESTRAMIENTO DE SECUNDARIAS TECNICAS	P	07	3	201624	201501	488.30
E0405	HORAS DE ENSEÑANZA DE ADIESTRAMIENTO DE SECUNDARIAS TECNICAS	P	07	5	201624	201501	989.42
E0405	HORAS DE ENSEÑANZA DE ADIESTRAMIENTO DE SECUNDARIAS TECNICAS	P	07	7	201524	201501	1,173.95
E0405	HORAS DE ENSEÑANZA DE ADIESTRAMIENTO DE SECUNDARIAS TECNICAS	P	07	4	201524	201501	863.82
E0405	HORAS DE ENSEÑANZA DE ADIESTRAMIENTO DE SECUNDARIAS TECNICAS	P	07	8	201524	201501	1,502.54
E0405	HORAS DE ENSEÑANZA DE ADIESTRAMIENTO DE SECUNDARIAS TECNICAS	P	07	9	201524	201501	1,923.32
E0405	HORAS DE ENSEÑANZA DE ADIESTRAMIENTO DE SECUNDARIAS TECNICAS	P	07	1	201524	201501	468.40
E0405	HORAS DE ENSEÑANZA DE ADIESTRAMIENTO DE SECUNDARIAS TECNICAS	P	07	7	201424	201401	1,128.80
E0405	HORAS DE ENSEÑANZA DE ADIESTRAMIENTO DE SECUNDARIAS TECNICAS	P	07	8	201424	201401	1,444.75
E0405	HORAS DE ENSEÑANZA DE ADIESTRAMIENTO DE SECUNDARIAS TECNICAS	P	07	3	201424	201401	460.50
E0405	HORAS DE ENSEÑANZA DE ADIESTRAMIENTO DE SECUNDARIAS TECNICAS	P	07	4	201424	201401	630.10
E0405	HORAS DE ENSEÑANZA DE ADIESTRAMIENTO DE SECUNDARIAS TECNICAS	P	07	9	201424	201401	1,849.35
E0405	HORAS DE ENSEÑANZA DE ADIESTRAMIENTO DE SECUNDARIAS TECNICAS	P	07	5	201424	201401	855.21



SERVICIOS EDUCATIVOS DE QUINTANA ROO
EJERCICIO FISCAL 2021



GOBIERNO DEL ESTADO DE QUINTANA ROO								
Tabla de Autorización								
Organismos Descentralizados								
CATEGORIA	DESCRIPCION	PERIODO	CONCEPTO	NIVEL_BIENIO	QNA_FIN	QNA_INI	IMPORTE	
A		O	O	O			MENSUAL	
E0465	HORAS DE ENSEÑANZA DE ADIESTRAMIENTO DE SECUNDARIAS TECNICAS	P	07	1	201204	201301	450.38	
E0466	HORAS DE ENSEÑANZA DE ADIESTRAMIENTO DE SECUNDARIAS TECNICAS	P	07	3	201304	201301	450.38	
E0467	HORAS DE ENSEÑANZA DE ADIESTRAMIENTO DE SECUNDARIAS TECNICAS	P	07	7	201304	201301	1,052.78	
E0468	HORAS DE ENSEÑANZA DE ADIESTRAMIENTO DE SECUNDARIAS TECNICAS	P	07	5	201304	201301	820.38	
E0469	HORAS DE ENSEÑANZA DE ADIESTRAMIENTO DE SECUNDARIAS TECNICAS	P	07	4	201304	201301	612.09	
E0470	HORAS DE ENSEÑANZA DE ADIESTRAMIENTO DE SECUNDARIAS TECNICAS	P	07	8	201304	201301	1,388.68	
E0471	HORAS DE ENSEÑANZA DE ADIESTRAMIENTO DE SECUNDARIAS TECNICAS	P	07	9	201304	201301	1,773.06	
E0472	HORAS DE ENSEÑANZA DE ADIESTRAMIENTO DE SECUNDARIAS TECNICAS	P	07	3	201224	201201	432.02	
E0473	HORAS DE ENSEÑANZA DE ADIESTRAMIENTO DE SECUNDARIAS TECNICAS	P	07	1	201224	201201	432.02	
E0474	HORAS DE ENSEÑANZA DE ADIESTRAMIENTO DE SECUNDARIAS TECNICAS	P	07	4	201224	201201	567.14	
E0475	HORAS DE ENSEÑANZA DE ADIESTRAMIENTO DE SECUNDARIAS TECNICAS	P	07	5	201224	201201	788.91	
E0476	HORAS DE ENSEÑANZA DE ADIESTRAMIENTO DE SECUNDARIAS TECNICAS	P	07	7	201224	201201	1,938.64	
E0477	HORAS DE ENSEÑANZA DE ADIESTRAMIENTO DE SECUNDARIAS TECNICAS	P	07	9	201224	201201	1,701.64	
E0478	HORAS DE ENSEÑANZA DE ADIESTRAMIENTO DE SECUNDARIAS TECNICAS	P	07	8	201224	201201	1,325.30	
E0479	HORAS DE ENSEÑANZA DE ADIESTRAMIENTO DE SECUNDARIAS TECNICAS	P	07	4	201126	201101	963.20	
E0480	HORAS DE ENSEÑANZA DE ADIESTRAMIENTO DE SECUNDARIAS TECNICAS	P	07	8	201126	201101	1,275.16	
E0481	HORAS DE ENSEÑANZA DE ADIESTRAMIENTO DE SECUNDARIAS TECNICAS	P	07	9	201126	201101	1,832.27	
E0482	HORAS DE ENSEÑANZA DE ADIESTRAMIENTO DE SECUNDARIAS TECNICAS	P	07	1	201126	201101	414.41	
E0483	HORAS DE ENSEÑANZA DE ADIESTRAMIENTO DE SECUNDARIAS TECNICAS	P	07	7	201126	201101	906.30	
E0484	HORAS DE ENSEÑANZA DE ADIESTRAMIENTO DE SECUNDARIAS TECNICAS	P	07	5	201126	201101	754.63	
E0485	HORAS DE ENSEÑANZA DE ADIESTRAMIENTO DE SECUNDARIAS TECNICAS	P	07	3	201126	201101	414.41	
E0486	HORAS DE ENSEÑANZA DE ADIESTRAMIENTO DE SECUNDARIAS TECNICAS	P	38	3	999999	202001	7.78	
E0487	HORAS DE ENSEÑANZA DE ADIESTRAMIENTO DE SECUNDARIAS TECNICAS	P	38	1	999999	202001	7.78	
E0488	HORAS DE ENSEÑANZA DE ADIESTRAMIENTO DE SECUNDARIAS TECNICAS	P	38	3	201924	201901	5.18	
E0489	HORAS DE ENSEÑANZA DE ADIESTRAMIENTO DE SECUNDARIAS TECNICAS	P	38	1	201924	201901	5.18	
E0490	HORAS DE ENSEÑANZA DE ADIESTRAMIENTO DE SECUNDARIAS TECNICAS	P	38	1	201824	201301	4.17	
E0491	HORAS DE ENSEÑANZA DE ADIESTRAMIENTO DE SECUNDARIAS TECNICAS	P	38	3	201824	201301	4.17	
E0492	HORAS DE ENSEÑANZA DE ADIESTRAMIENTO DE SECUNDARIAS TECNICAS	P	38	1	201224	199910	1.75	
E0493	HORAS DE ENSEÑANZA DE ADIESTRAMIENTO DE SECUNDARIAS TECNICAS	P	38	3	201224	199910	1.75	
E0494	HORAS DE ENSEÑANZA DE ADIESTRAMIENTO DE SECUNDARIAS TECNICAS	P	39	1	999999	202001	15.28	
E0495	HORAS DE ENSEÑANZA DE ADIESTRAMIENTO DE SECUNDARIAS TECNICAS	P	39	3	999999	202001	15.28	
E0496	HORAS DE ENSEÑANZA DE ADIESTRAMIENTO DE SECUNDARIAS TECNICAS	P	39	1	201924	201901	13.68	
E0497	HORAS DE ENSEÑANZA DE ADIESTRAMIENTO DE SECUNDARIAS TECNICAS	P	39	3	201924	201901	13.68	
E0498	HORAS DE ENSEÑANZA DE ADIESTRAMIENTO DE SECUNDARIAS TECNICAS	P	39	3	201824	201801	11.68	
E0499	HORAS DE ENSEÑANZA DE ADIESTRAMIENTO DE SECUNDARIAS TECNICAS	P	39	1	201824	201801	11.68	
E0500	HORAS DE ENSEÑANZA DE ADIESTRAMIENTO DE SECUNDARIAS TECNICAS	P	39	3	201724	201701	9.68	
E0501	HORAS DE ENSEÑANZA DE ADIESTRAMIENTO DE SECUNDARIAS TECNICAS	P	39	1	201724	201701	9.68	
E0502	HORAS DE ENSEÑANZA DE ADIESTRAMIENTO DE SECUNDARIAS TECNICAS	P	39	3	201624	201601	7.68	
E0503	HORAS DE ENSEÑANZA DE ADIESTRAMIENTO DE SECUNDARIAS TECNICAS	P	39	1	201624	201601	7.68	
E0504	HORAS DE ENSEÑANZA DE ADIESTRAMIENTO DE SECUNDARIAS TECNICAS	P	39	3	201524	201501	5.22	
E0505	HORAS DE ENSEÑANZA DE ADIESTRAMIENTO DE SECUNDARIAS TECNICAS	P	39	1	201524	201501	5.22	
E0506	HORAS DE ENSEÑANZA DE ADIESTRAMIENTO DE SECUNDARIAS TECNICAS	P	39	1	201424	201301	4.47	
E0507	HORAS DE ENSEÑANZA DE ADIESTRAMIENTO DE SECUNDARIAS TECNICAS	P	39	3	201424	201301	4.47	
E0508	HORAS DE ENSEÑANZA DE ADIESTRAMIENTO DE SECUNDARIAS TECNICAS	P	39	3	201224	199910	2.06	
E0509	HORAS DE ENSEÑANZA DE ADIESTRAMIENTO DE SECUNDARIAS TECNICAS	P	39	1	201224	199910	2.06	
E0510	HORAS DE ENSEÑANZA DE ADIESTRAMIENTO DE SECUNDARIAS TECNICAS	P	41	3	999999	201301	102.00	
E0511	HORAS DE ENSEÑANZA DE ADIESTRAMIENTO DE SECUNDARIAS TECNICAS	P	41	3	201224	201201	95.20	
E0512	HORAS DE ENSEÑANZA DE ADIESTRAMIENTO DE SECUNDARIAS TECNICAS	P	41	3	201124	201101	94.00	
E0513	HORAS DE ENSEÑANZA DE ADIESTRAMIENTO DE SECUNDARIAS TECNICAS	P	44	1	999999	201901	5.57	
E0514	HORAS DE ENSEÑANZA DE ADIESTRAMIENTO DE SECUNDARIAS TECNICAS	P	44	3	999999	201901	5.57	
E0515	HORAS DE ENSEÑANZA DE ADIESTRAMIENTO DE SECUNDARIAS TECNICAS	P	44	3	201824	201301	4.57	
E0516	HORAS DE ENSEÑANZA DE ADIESTRAMIENTO DE SECUNDARIAS TECNICAS	P	44	1	201824	201301	4.57	
E0517	HORAS DE ENSEÑANZA DE ADIESTRAMIENTO DE SECUNDARIAS TECNICAS	P	44	1	201224	199910	2.15	
E0518	HORAS DE ENSEÑANZA DE ADIESTRAMIENTO DE SECUNDARIAS TECNICAS	P	44	3	201224	199910	2.15	
E0498	HORAS DE ENSEÑANZA DE ADIESTRAMIENTO DE SECUNDARIAS TECNICAS	D	58	3	999999	199401	-	
E0499	HORAS DE ENSEÑANZA DE ADIESTRAMIENTO DE SECUNDARIAS TECNICAS	D	58	2	999999	199401	-	
E0499	HORAS DE ENSEÑANZA DE ADIESTRAMIENTO DE SECUNDARIAS TECNICAS	D	58	1	999999	199401	-	
E0495	HORAS DE ENSEÑANZA DE ADIESTRAMIENTO DE SECUNDARIAS TECNICAS	D	93	2	999999	201217	-	
E0496	HORAS DE ENSEÑANZA DE ADIESTRAMIENTO DE SECUNDARIAS TECNICAS	D	93	1	999999	201217	-	
E0497	HORAS DE ENSEÑANZA DE ADIESTRAMIENTO DE SECUNDARIAS TECNICAS	D	93	3	999999	201217	-	
E0498	HORAS DE ENSEÑANZA DE ADIESTRAMIENTO DE SECUNDARIAS TECNICAS	P	09	3	999999	200010	11.11	
E0499	HORAS DE ENSEÑANZA DE ADIESTRAMIENTO DE SECUNDARIAS TECNICAS	P	09	8	999999	199910	33.23	
E0498	HORAS DE ENSEÑANZA DE ADIESTRAMIENTO DE SECUNDARIAS TECNICAS	P	09	4	999999	199910	33.23	
E0499	HORAS DE ENSEÑANZA DE ADIESTRAMIENTO DE SECUNDARIAS TECNICAS	P	09	1	999999	199910	33.23	
E0498	HORAS DE ENSEÑANZA DE ADIESTRAMIENTO DE SECUNDARIAS TECNICAS	P	09	5	999999	199910	33.23	
E0499	HORAS DE ENSEÑANZA DE ADIESTRAMIENTO DE SECUNDARIAS TECNICAS	P	09	8	999999	199910	33.23	
E0498	HORAS DE ENSEÑANZA DE ADIESTRAMIENTO DE SECUNDARIAS TECNICAS	P	09	3	999999	199910	33.23	



SERVICIOS EDUCATIVOS DE QUINTANA ROO
EJERCICIO FISCAL 2021



GOBIERNO DEL ESTADO DE QUINTANA ROO								
Tabla del Anexo								
Organismos Descentralizados								
CATEGORÍA	DESCRIPCION	PERC/D	CONCEPTO	NIVEL_SUELDO	ORA_FIN	ORA_INI	IMPORTE	
A							MENSUAL	
E0466	HORAS DE ENSEÑANZA DE ADIESTRAMIENTO DE SECUNDARIAS TECNICAS	P	DC	7	999999	199910		33.23
E0466	HORAS DE ENSEÑANZA DE ADIESTRAMIENTO DE SECUNDARIAS TECNICAS	P	OC	8	999999	199910		33.23
E0466	HORAS DE ENSEÑANZA DE ADIESTRAMIENTO DE SECUNDARIAS TECNICAS	P	OD	1	999999	199910		3.45
E0466	HORAS DE ENSEÑANZA DE ADIESTRAMIENTO DE SECUNDARIAS TECNICAS	P	OD	3	999999	199910		3.45
E0466	HORAS DE ENSEÑANZA DE ADIESTRAMIENTO DE SECUNDARIAS TECNICAS	P	E2	1	999999	199401		0.36
E0466	HORAS DE ENSEÑANZA DE ADIESTRAMIENTO DE SECUNDARIAS TECNICAS	P	E2	3	999999	199401		0.36
E0466	HORAS DE ENSEÑANZA DE ADIESTRAMIENTO DE SECUNDARIAS TECNICAS	P	E9	3	999999	199910		18.40
E0466	HORAS DE ENSEÑANZA DE ADIESTRAMIENTO DE SECUNDARIAS TECNICAS	P	E9	1	999999	199910		18.40
E0466	HORAS DE ENSEÑANZA DE ADIESTRAMIENTO DE SECUNDARIAS TECNICAS	P	EA	1	999999	199910		18.60
E0466	HORAS DE ENSEÑANZA DE ADIESTRAMIENTO DE SECUNDARIAS TECNICAS	P	EA	3	999999	199910		18.60
E0466	HORAS DE ENSEÑANZA DE ADIESTRAMIENTO DE SECUNDARIAS TECNICAS	P	EB	3	999999	199910		18.65
E0466	HORAS DE ENSEÑANZA DE ADIESTRAMIENTO DE SECUNDARIAS TECNICAS	P	EB	1	999999	199910		18.65
E0466	HORAS DE ENSEÑANZA DE ADIESTRAMIENTO DE SECUNDARIAS TECNICAS	P	EC	1	999999	199910		19.20
E0466	HORAS DE ENSEÑANZA DE ADIESTRAMIENTO DE SECUNDARIAS TECNICAS	P	EC	3	999999	199910		19.20
E0466	HORAS DE ENSEÑANZA DE ADIESTRAMIENTO DE SECUNDARIAS TECNICAS	P	ED	3	999999	199910		19.55
E0466	HORAS DE ENSEÑANZA DE ADIESTRAMIENTO DE SECUNDARIAS TECNICAS	P	ED	1	999999	199910		19.55
E0466	HORAS DE ENSEÑANZA DE ADIESTRAMIENTO DE SECUNDARIAS TECNICAS	P	EE	1	999999	199910		20.00
E0466	HORAS DE ENSEÑANZA DE ADIESTRAMIENTO DE SECUNDARIAS TECNICAS	P	EE	3	999999	199910		20.00
E0466	HORAS DE ENSEÑANZA DE ADIESTRAMIENTO DE SECUNDARIAS TECNICAS	P	GA	3	999999	199723		77.00
E0466	HORAS DE ENSEÑANZA DE ADIESTRAMIENTO DE SECUNDARIAS TECNICAS	P	GE	3	201923	201923		1,320.00
E0466	HORAS DE ENSEÑANZA DE ADIESTRAMIENTO DE SECUNDARIAS TECNICAS	P	GE	3	201823	201823		1,320.00
E0466	HORAS DE ENSEÑANZA DE ADIESTRAMIENTO DE SECUNDARIAS TECNICAS	P	GE	3	201723	201723		1,320.00
E0466	HORAS DE ENSEÑANZA DE ADIESTRAMIENTO DE SECUNDARIAS TECNICAS	P	GE	3	201623	201623		1,320.00
E0466	HORAS DE ENSEÑANZA DE ADIESTRAMIENTO DE SECUNDARIAS TECNICAS	P	GE	3	201523	201523		1,320.00
E0466	HORAS DE ENSEÑANZA DE ADIESTRAMIENTO DE SECUNDARIAS TECNICAS	P	GE	3	201424	201424		1,320.00
E0466	HORAS DE ENSEÑANZA DE ADIESTRAMIENTO DE SECUNDARIAS TECNICAS	P	GE	3	201324	201324		1,319.90
E0466	HORAS DE ENSEÑANZA DE ADIESTRAMIENTO DE SECUNDARIAS TECNICAS	P	GE	3	201224	201224		1,248.62
E0466	HORAS DE ENSEÑANZA DE ADIESTRAMIENTO DE SECUNDARIAS TECNICAS	P	GE	3	201124	201124		1,232.72
E0466	HORAS DE ENSEÑANZA DE ADIESTRAMIENTO DE SECUNDARIAS TECNICAS	P	MA	3	999999	199910		2.85
E0466	HORAS DE ENSEÑANZA DE ADIESTRAMIENTO DE SECUNDARIAS TECNICAS	P	MA	1	999999	199910		2.85
E0466	HORAS DE ENSEÑANZA DE ADIESTRAMIENTO DE SECUNDARIAS TECNICAS	P	Q1	3	999999	199910		1.70
E0466	HORAS DE ENSEÑANZA DE ADIESTRAMIENTO DE SECUNDARIAS TECNICAS	P	Q1	1	999999	199910		1.70
E0466	HORAS DE ENSEÑANZA DE ADIESTRAMIENTO DE SECUNDARIAS TECNICAS	P	Q2	3	999999	199910		2.15
E0466	HORAS DE ENSEÑANZA DE ADIESTRAMIENTO DE SECUNDARIAS TECNICAS	P	Q2	1	999999	199910		2.15
E0466	HORAS DE ENSEÑANZA DE ADIESTRAMIENTO DE SECUNDARIAS TECNICAS	P	Q3	3	999999	199910		3.10
E0466	HORAS DE ENSEÑANZA DE ADIESTRAMIENTO DE SECUNDARIAS TECNICAS	P	Q3	1	999999	199910		3.10
E0466	HORAS DE ENSEÑANZA DE ADIESTRAMIENTO DE SECUNDARIAS TECNICAS	P	Q4	1	999999	199910		4.15
E0466	HORAS DE ENSEÑANZA DE ADIESTRAMIENTO DE SECUNDARIAS TECNICAS	P	Q4	3	999999	199910		4.15
E0466	HORAS DE ENSEÑANZA DE ADIESTRAMIENTO DE SECUNDARIAS TECNICAS	P	Q5	3	999999	199910		5.30
E0466	HORAS DE ENSEÑANZA DE ADIESTRAMIENTO DE SECUNDARIAS TECNICAS	P	Q5	1	999999	199910		5.30
E0466	HORAS DE ENSEÑANZA DE ADIESTRAMIENTO DE SECUNDARIAS TECNICAS	P	RA	1	999999	199910		0.10
E0466	HORAS DE ENSEÑANZA DE ADIESTRAMIENTO DE SECUNDARIAS TECNICAS	P	RA	3	999999	199910		0.10
E0466	HORAS DE ENSEÑANZA DE ADIESTRAMIENTO DE SECUNDARIAS TECNICAS	P	BC	3	999999	199401		-
E0466	HORAS DE ENSEÑANZA DE ADIESTRAMIENTO DE SECUNDARIAS TECNICAS	P	BC	1	999999	199401		-
E0466	HORAS DE ENSEÑANZA DE ADIESTRAMIENTO DE SECUNDARIAS TECNICAS	D	ST	2	999999	201409		-
E0466	HORAS DE ENSEÑANZA DE ADIESTRAMIENTO DE SECUNDARIAS TECNICAS	D	ST	3	999999	201409		-
E0466	HORAS DE ENSEÑANZA DE ADIESTRAMIENTO DE SECUNDARIAS TECNICAS	D	ST	1	999999	201409		-
E0466	HORAS DE ENSEÑANZA DE ADIESTRAMIENTO DE SECUNDARIAS TECNICAS	P	T3	3	999999	199910		1.20
E0466	HORAS DE ENSEÑANZA DE ADIESTRAMIENTO DE SECUNDARIAS TECNICAS	P	T3	1	999999	199910		1.20
E0466	HORAS DE ENSEÑANZA DE ADIESTRAMIENTO DE SECUNDARIAS TECNICAS	P	VA	3	999999	201201		74.64
E0466	HORAS DE ENSEÑANZA DE SECUNDARIA TECNICA PARA FORTALECIMIENT	P	VA	3	201124	201101		66.93
E0492	HORAS DE ENSEÑANZA DE SECUNDARIA TECNICA PARA FORTALECIMIENT	P	07	4	999999	202001		601.58
E0492	HORAS DE ENSEÑANZA DE SECUNDARIA TECNICA PARA FORTALECIMIENT	P	07	9	999999	202001		2,323.06
E0492	HORAS DE ENSEÑANZA DE SECUNDARIA TECNICA PARA FORTALECIMIENT	P	07	7	999999	202001		1,417.94
E0492	HORAS DE ENSEÑANZA DE SECUNDARIA TECNICA PARA FORTALECIMIENT	P	07	1	999999	202001		966.58
E0492	HORAS DE ENSEÑANZA DE SECUNDARIA TECNICA PARA FORTALECIMIENT	P	07	5	999999	202001		1,074.28
E0492	HORAS DE ENSEÑANZA DE SECUNDARIA TECNICA PARA FORTALECIMIENT	P	07	3	999999	202001		589.82
E0492	HORAS DE ENSEÑANZA DE SECUNDARIA TECNICA PARA FORTALECIMIENT	P	07	8	999999	202001		1,814.66
E0492	HORAS DE ENSEÑANZA DE SECUNDARIA TECNICA PARA FORTALECIMIENT	P	07	3	201924	201901		670.42
E0492	HORAS DE ENSEÑANZA DE SECUNDARIA TECNICA PARA FORTALECIMIENT	P	07	7	201924	201901		1,371.32
E0492	HORAS DE ENSEÑANZA DE SECUNDARIA TECNICA PARA FORTALECIMIENT	P	07	5	201924	201901		1,038.96
E0492	HORAS DE ENSEÑANZA DE SECUNDARIA TECNICA PARA FORTALECIMIENT	P	07	1	201924	201901		547.94
E0492	HORAS DE ENSEÑANZA DE SECUNDARIA TECNICA PARA FORTALECIMIENT	P	07	4	201924	201901		775.22
E0492	HORAS DE ENSEÑANZA DE SECUNDARIA TECNICA PARA FORTALECIMIENT	P	07	8	201924	201901		1,795.18
E0492	HORAS DE ENSEÑANZA DE SECUNDARIA TECNICA PARA FORTALECIMIENT	P	07	9	201924	201901		2,346.68
E0492	HORAS DE ENSEÑANZA DE SECUNDARIA TECNICA PARA FORTALECIMIENT	P	07	1	201824	201801		524.60
E0492	HORAS DE ENSEÑANZA DE SECUNDARIA TECNICA PARA FORTALECIMIENT	P	07	8	201824	201801		1,660.40



SERVICIOS EDUCATIVOS DE QUINTANA ROO
EJERCICIO FISCAL 2021



GOBIERNO DEL ESTADO DE QUINTANA ROO Tercer Auditor Organismos Descentralizados								
CATEGORIA	DESCRIPCION	PERIODE	CONCEPTO	NIVEL	SUBLO	QNA_FIN	QNA_INI	IMPORTE MENSUAL
E0492	HORAS DE ENSEÑANZA DE SECUNDARIA TECNICA PARA FORTALECIMIENT	P	07	07	3	201824	201801	546.12
E0492	HORAS DE ENSEÑANZA DE SECUNDARIA TECNICA PARA FORTALECIMIENT	P	07	07	9	201824	201801	2,150.96
E0492	HORAS DE ENSEÑANZA DE SECUNDARIA TECNICA PARA FORTALECIMIENT	P	07	07	4	201826	201801	742.18
E0492	HORAS DE ENSEÑANZA DE SECUNDARIA TECNICA PARA FORTALECIMIENT	P	07	07	5	201824	201801	994.70
E0492	HORAS DE ENSEÑANZA DE SECUNDARIA TECNICA PARA FORTALECIMIENT	P	07	07	7	201824	201801	1,312.90
E0492	HORAS DE ENSEÑANZA DE SECUNDARIA TECNICA PARA FORTALECIMIENT	P	07	07	4	201726	201701	710.90
E0492	HORAS DE ENSEÑANZA DE SECUNDARIA TECNICA PARA FORTALECIMIENT	P	07	07	8	201726	201701	1,630.57
E0492	HORAS DE ENSEÑANZA DE SECUNDARIA TECNICA PARA FORTALECIMIENT	P	07	07	1	201724	201701	932.48
E0492	HORAS DE ENSEÑANZA DE SECUNDARIA TECNICA PARA FORTALECIMIENT	P	07	07	7	201726	201701	1,297.57
E0492	HORAS DE ENSEÑANZA DE SECUNDARIA TECNICA PARA FORTALECIMIENT	P	07	07	9	201724	201701	2,090.31
E0492	HORAS DE ENSEÑANZA DE SECUNDARIA TECNICA PARA FORTALECIMIENT	P	07	07	3	201724	201701	523.09
E0492	HORAS DE ENSEÑANZA DE SECUNDARIA TECNICA PARA FORTALECIMIENT	P	07	07	5	201724	201701	952.78
E0492	HORAS DE ENSEÑANZA DE SECUNDARIA TECNICA PARA FORTALECIMIENT	P	07	07	1	201624	201601	495.49
E0492	HORAS DE ENSEÑANZA DE SECUNDARIA TECNICA PARA FORTALECIMIENT	P	07	07	3	201624	201601	505.40
E0492	HORAS DE ENSEÑANZA DE SECUNDARIA TECNICA PARA FORTALECIMIENT	P	07	07	4	201624	201601	695.96
E0492	HORAS DE ENSEÑANZA DE SECUNDARIA TECNICA PARA FORTALECIMIENT	P	07	07	9	201624	201601	1,990.04
E0492	HORAS DE ENSEÑANZA DE SECUNDARIA TECNICA PARA FORTALECIMIENT	P	07	07	5	201624	201601	920.98
E0492	HORAS DE ENSEÑANZA DE SECUNDARIA TECNICA PARA FORTALECIMIENT	P	07	07	7	201624	201601	1,215.04
E0492	HORAS DE ENSEÑANZA DE SECUNDARIA TECNICA PARA FORTALECIMIENT	P	07	07	8	201624	201601	1,505.14
E0492	HORAS DE ENSEÑANZA DE SECUNDARIA TECNICA PARA FORTALECIMIENT	P	07	07	8	201624	201601	1,502.54
E0492	HORAS DE ENSEÑANZA DE SECUNDARIA TECNICA PARA FORTALECIMIENT	P	07	07	1	201524	201501	469.40
E0492	HORAS DE ENSEÑANZA DE SECUNDARIA TECNICA PARA FORTALECIMIENT	P	07	07	7	201524	201501	1,173.85
E0492	HORAS DE ENSEÑANZA DE SECUNDARIA TECNICA PARA FORTALECIMIENT	P	07	07	3	201524	201501	488.30
E0492	HORAS DE ENSEÑANZA DE SECUNDARIA TECNICA PARA FORTALECIMIENT	P	07	07	5	201524	201501	869.42
E0492	HORAS DE ENSEÑANZA DE SECUNDARIA TECNICA PARA FORTALECIMIENT	P	07	07	4	201524	201501	663.62
E0492	HORAS DE ENSEÑANZA DE SECUNDARIA TECNICA PARA FORTALECIMIENT	P	07	07	9	201524	201501	1,923.32
E0492	HORAS DE ENSEÑANZA DE SECUNDARIA TECNICA PARA FORTALECIMIENT	P	07	07	5	201424	201401	855.21
E0492	HORAS DE ENSEÑANZA DE SECUNDARIA TECNICA PARA FORTALECIMIENT	P	07	07	4	201424	201401	638.10
E0492	HORAS DE ENSEÑANZA DE SECUNDARIA TECNICA PARA FORTALECIMIENT	P	07	07	9	201424	201401	1,849.35
E0492	HORAS DE ENSEÑANZA DE SECUNDARIA TECNICA PARA FORTALECIMIENT	P	07	07	9	201424	201401	1,444.75
E0492	HORAS DE ENSEÑANZA DE SECUNDARIA TECNICA PARA FORTALECIMIENT	P	07	07	7	201424	201401	1,128.80
E0492	HORAS DE ENSEÑANZA DE SECUNDARIA TECNICA PARA FORTALECIMIENT	P	07	07	5	201424	201401	469.62
E0492	HORAS DE ENSEÑANZA DE SECUNDARIA TECNICA PARA FORTALECIMIENT	P	07	07	1	201424	201301	450.30
E0492	HORAS DE ENSEÑANZA DE SECUNDARIA TECNICA PARA FORTALECIMIENT	P	07	07	7	201324	201301	1,082.78
E0492	HORAS DE ENSEÑANZA DE SECUNDARIA TECNICA PARA FORTALECIMIENT	P	07	07	5	201324	201301	820.35
E0492	HORAS DE ENSEÑANZA DE SECUNDARIA TECNICA PARA FORTALECIMIENT	P	07	07	3	201324	201301	450.36
E0492	HORAS DE ENSEÑANZA DE SECUNDARIA TECNICA PARA FORTALECIMIENT	P	07	07	8	201324	201301	1,385.85
E0492	HORAS DE ENSEÑANZA DE SECUNDARIA TECNICA PARA FORTALECIMIENT	P	07	07	9	201324	201301	1,773.96
E0492	HORAS DE ENSEÑANZA DE SECUNDARIA TECNICA PARA FORTALECIMIENT	P	07	07	4	201324	201301	612.95
E0492	HORAS DE ENSEÑANZA DE SECUNDARIA TECNICA PARA FORTALECIMIENT	P	07	07	5	201224	201201	788.91
E0492	HORAS DE ENSEÑANZA DE SECUNDARIA TECNICA PARA FORTALECIMIENT	P	07	07	8	201224	201201	1,329.35
E0492	HORAS DE ENSEÑANZA DE SECUNDARIA TECNICA PARA FORTALECIMIENT	P	07	07	3	201224	201201	432.02
E0492	HORAS DE ENSEÑANZA DE SECUNDARIA TECNICA PARA FORTALECIMIENT	P	07	07	4	201224	201201	587.14
E0492	HORAS DE ENSEÑANZA DE SECUNDARIA TECNICA PARA FORTALECIMIENT	P	07	07	9	201224	201201	1,701.64
E0492	HORAS DE ENSEÑANZA DE SECUNDARIA TECNICA PARA FORTALECIMIENT	P	07	07	7	201224	201201	1,038.64
E0492	HORAS DE ENSEÑANZA DE SECUNDARIA TECNICA PARA FORTALECIMIENT	P	07	07	1	201224	201201	432.02
E0492	HORAS DE ENSEÑANZA DE SECUNDARIA TECNICA PARA FORTALECIMIENT	P	07	07	1	201124	201101	414.41
E0492	HORAS DE ENSEÑANZA DE SECUNDARIA TECNICA PARA FORTALECIMIENT	P	07	07	3	201124	201101	414.41
E0492	HORAS DE ENSEÑANZA DE SECUNDARIA TECNICA PARA FORTALECIMIENT	P	07	07	8	201124	201101	1,275.16
E0492	HORAS DE ENSEÑANZA DE SECUNDARIA TECNICA PARA FORTALECIMIENT	P	07	07	5	201124	201101	754.83
E0492	HORAS DE ENSEÑANZA DE SECUNDARIA TECNICA PARA FORTALECIMIENT	P	07	07	9	201124	201101	1,632.27
E0492	HORAS DE ENSEÑANZA DE SECUNDARIA TECNICA PARA FORTALECIMIENT	P	07	07	7	201124	201101	998.39
E0492	HORAS DE ENSEÑANZA DE SECUNDARIA TECNICA PARA FORTALECIMIENT	P	07	07	4	201124	201101	563.20
E0492	HORAS DE ENSEÑANZA DE SECUNDARIA TECNICA PARA FORTALECIMIENT	P	38	38	999999	202001		7.78
E0492	HORAS DE ENSEÑANZA DE SECUNDARIA TECNICA PARA FORTALECIMIENT	P	38	38	1	999999	202001	7.78
E0492	HORAS DE ENSEÑANZA DE SECUNDARIA TECNICA PARA FORTALECIMIENT	P	38	38	1	201524	201501	6.18
E0492	HORAS DE ENSEÑANZA DE SECUNDARIA TECNICA PARA FORTALECIMIENT	P	38	38	3	201524	201501	6.18
E0492	HORAS DE ENSEÑANZA DE SECUNDARIA TECNICA PARA FORTALECIMIENT	P	38	38	1	201524	201301	4.17
E0492	HORAS DE ENSEÑANZA DE SECUNDARIA TECNICA PARA FORTALECIMIENT	P	38	38	3	201524	201301	4.17
E0492	HORAS DE ENSEÑANZA DE SECUNDARIA TECNICA PARA FORTALECIMIENT	P	38	38	3	201224	199910	1.75
E0492	HORAS DE ENSEÑANZA DE SECUNDARIA TECNICA PARA FORTALECIMIENT	P	38	38	1	201224	199910	1.75
E0492	HORAS DE ENSEÑANZA DE SECUNDARIA TECNICA PARA FORTALECIMIENT	P	38	38	3	999999	202001	15.28
E0492	HORAS DE ENSEÑANZA DE SECUNDARIA TECNICA PARA FORTALECIMIENT	P	38	38	1	999999	202001	15.28
E0492	HORAS DE ENSEÑANZA DE SECUNDARIA TECNICA PARA FORTALECIMIENT	P	38	38	3	201504	201501	13.68
E0492	HORAS DE ENSEÑANZA DE SECUNDARIA TECNICA PARA FORTALECIMIENT	P	38	38	1	201504	201501	13.68
E0492	HORAS DE ENSEÑANZA DE SECUNDARIA TECNICA PARA FORTALECIMIENT	P	38	38	3	201524	201801	11.88
E0492	HORAS DE ENSEÑANZA DE SECUNDARIA TECNICA PARA FORTALECIMIENT	P	38	38	1	201524	201801	11.88



SERVICIOS EDUCATIVOS DE QUINTANA ROO
EJERCICIO FISCAL 2021



GOBIERNO DEL ESTADO DE QUINTANA ROO								
Tributación Administrativa								
Organización Descentralizada								
CATEGORÍA	DESCRIPCIÓN	PERC/D	CONCEPTO	NIVEL_SUELDO	ONA_FIN	ONA_INI	IMPORTE	
A		D	O	O			MENSUAL	
E0492	HORAS DE ENSEÑANZA DE SECUNDARIA TECNICA PARA FORTALECIMIENT	P	39	3	201724	201701	9.88	
E0492	HORAS DE ENSEÑANZA DE SECUNDARIA TECNICA PARA FORTALECIMIENT	P	39	1	201724	201701	9.88	
E0492	HORAS DE ENSEÑANZA DE SECUNDARIA TECNICA PARA FORTALECIMIENT	P	39	3	201624	201601	7.88	
E0492	HORAS DE ENSEÑANZA DE SECUNDARIA TECNICA PARA FORTALECIMIENT	P	39	1	201624	201601	7.88	
E0492	HORAS DE ENSEÑANZA DE SECUNDARIA TECNICA PARA FORTALECIMIENT	P	39	3	201524	201501	6.22	
E0492	HORAS DE ENSEÑANZA DE SECUNDARIA TECNICA PARA FORTALECIMIENT	P	39	1	201524	201501	6.22	
E0492	HORAS DE ENSEÑANZA DE SECUNDARIA TECNICA PARA FORTALECIMIENT	P	39	3	201424	201501	4.47	
E0492	HORAS DE ENSEÑANZA DE SECUNDARIA TECNICA PARA FORTALECIMIENT	P	39	1	201424	201501	4.47	
E0492	HORAS DE ENSEÑANZA DE SECUNDARIA TECNICA PARA FORTALECIMIENT	P	39	3	201324	199610	2.05	
E0492	HORAS DE ENSEÑANZA DE SECUNDARIA TECNICA PARA FORTALECIMIENT	P	39	1	201324	199610	2.05	
E0492	HORAS DE ENSEÑANZA DE SECUNDARIA TECNICA PARA FORTALECIMIENT	P	41	3	999999	201201	102.00	
E0492	HORAS DE ENSEÑANZA DE SECUNDARIA TECNICA PARA FORTALECIMIENT	P	41	3	201224	201201	98.00	
E0492	HORAS DE ENSEÑANZA DE SECUNDARIA TECNICA PARA FORTALECIMIENT	P	41	3	201124	201101	94.00	
E0492	HORAS DE ENSEÑANZA DE SECUNDARIA TECNICA PARA FORTALECIMIENT	P	44	1	999999	201001	6.57	
E0492	HORAS DE ENSEÑANZA DE SECUNDARIA TECNICA PARA FORTALECIMIENT	P	44	3	999999	201001	6.57	
E0492	HORAS DE ENSEÑANZA DE SECUNDARIA TECNICA PARA FORTALECIMIENT	P	44	1	201224	201301	4.57	
E0492	HORAS DE ENSEÑANZA DE SECUNDARIA TECNICA PARA FORTALECIMIENT	P	44	3	201224	201301	4.57	
E0492	HORAS DE ENSEÑANZA DE SECUNDARIA TECNICA PARA FORTALECIMIENT	P	44	1	201224	199610	2.15	
E0492	HORAS DE ENSEÑANZA DE SECUNDARIA TECNICA PARA FORTALECIMIENT	P	44	3	201224	199610	2.15	
E0492	HORAS DE ENSEÑANZA DE SECUNDARIA TECNICA PARA FORTALECIMIENT	D	56	2	999999	199401	-	
E0492	HORAS DE ENSEÑANZA DE SECUNDARIA TECNICA PARA FORTALECIMIENT	D	56	1	999999	199401	-	
E0492	HORAS DE ENSEÑANZA DE SECUNDARIA TECNICA PARA FORTALECIMIENT	D	56	3	999999	199401	-	
E0492	HORAS DE ENSEÑANZA DE SECUNDARIA TECNICA PARA FORTALECIMIENT	D	93	3	999999	201217	-	
E0492	HORAS DE ENSEÑANZA DE SECUNDARIA TECNICA PARA FORTALECIMIENT	D	93	2	999999	201217	-	
E0492	HORAS DE ENSEÑANZA DE SECUNDARIA TECNICA PARA FORTALECIMIENT	D	93	1	999999	201217	-	
E0492	HORAS DE ENSEÑANZA DE SECUNDARIA TECNICA PARA FORTALECIMIENT	P	95	3	999999	202010	11.11	
E0492	HORAS DE ENSEÑANZA DE SECUNDARIA TECNICA PARA FORTALECIMIENT	P	0C	6	999999	199610	33.23	
E0492	HORAS DE ENSEÑANZA DE SECUNDARIA TECNICA PARA FORTALECIMIENT	P	0C	4	999999	199610	33.23	
E0492	HORAS DE ENSEÑANZA DE SECUNDARIA TECNICA PARA FORTALECIMIENT	P	0C	3	999999	199610	33.23	
E0492	HORAS DE ENSEÑANZA DE SECUNDARIA TECNICA PARA FORTALECIMIENT	P	0C	7	999999	199610	33.23	
E0492	HORAS DE ENSEÑANZA DE SECUNDARIA TECNICA PARA FORTALECIMIENT	P	0C	6	999999	199610	33.23	
E0492	HORAS DE ENSEÑANZA DE SECUNDARIA TECNICA PARA FORTALECIMIENT	P	0C	5	999999	199610	33.23	
E0492	HORAS DE ENSEÑANZA DE SECUNDARIA TECNICA PARA FORTALECIMIENT	P	0C	1	999999	199610	33.23	
E0492	HORAS DE ENSEÑANZA DE SECUNDARIA TECNICA PARA FORTALECIMIENT	P	0C	9	999999	199610	33.23	
E0492	HORAS DE ENSEÑANZA DE SECUNDARIA TECNICA PARA FORTALECIMIENT	P	DO	1	999999	199610	3.45	
E0492	HORAS DE ENSEÑANZA DE SECUNDARIA TECNICA PARA FORTALECIMIENT	P	DO	3	999999	199610	3.45	
E0492	HORAS DE ENSEÑANZA DE SECUNDARIA TECNICA PARA FORTALECIMIENT	P	E2	1	999999	199401	0.30	
E0492	HORAS DE ENSEÑANZA DE SECUNDARIA TECNICA PARA FORTALECIMIENT	P	E2	3	999999	199401	0.30	
E0492	HORAS DE ENSEÑANZA DE SECUNDARIA TECNICA PARA FORTALECIMIENT	P	E9	1	999999	199610	18.40	
E0492	HORAS DE ENSEÑANZA DE SECUNDARIA TECNICA PARA FORTALECIMIENT	P	E9	3	999999	199610	18.40	
E0492	HORAS DE ENSEÑANZA DE SECUNDARIA TECNICA PARA FORTALECIMIENT	P	EA	1	999999	199610	18.50	
E0492	HORAS DE ENSEÑANZA DE SECUNDARIA TECNICA PARA FORTALECIMIENT	P	EA	3	999999	199610	18.50	
E0492	HORAS DE ENSEÑANZA DE SECUNDARIA TECNICA PARA FORTALECIMIENT	P	EB	1	999999	199610	18.85	
E0492	HORAS DE ENSEÑANZA DE SECUNDARIA TECNICA PARA FORTALECIMIENT	P	EB	3	999999	199610	18.85	
E0492	HORAS DE ENSEÑANZA DE SECUNDARIA TECNICA PARA FORTALECIMIENT	P	EC	1	999999	199610	19.20	
E0492	HORAS DE ENSEÑANZA DE SECUNDARIA TECNICA PARA FORTALECIMIENT	P	EC	3	999999	199610	19.20	
E0492	HORAS DE ENSEÑANZA DE SECUNDARIA TECNICA PARA FORTALECIMIENT	P	ED	1	999999	199610	19.55	
E0492	HORAS DE ENSEÑANZA DE SECUNDARIA TECNICA PARA FORTALECIMIENT	P	ED	3	999999	199610	19.55	
E0492	HORAS DE ENSEÑANZA DE SECUNDARIA TECNICA PARA FORTALECIMIENT	P	EE	1	999999	199610	20.00	
E0492	HORAS DE ENSEÑANZA DE SECUNDARIA TECNICA PARA FORTALECIMIENT	P	EE	3	999999	199610	20.00	
E0492	HORAS DE ENSEÑANZA DE SECUNDARIA TECNICA PARA FORTALECIMIENT	P	GA	3	999999	199723	77.00	
E0492	HORAS DE ENSEÑANZA DE SECUNDARIA TECNICA PARA FORTALECIMIENT	P	GE	3	201623	201623	1,320.00	
E0492	HORAS DE ENSEÑANZA DE SECUNDARIA TECNICA PARA FORTALECIMIENT	P	GE	3	201623	201623	1,320.00	
E0492	HORAS DE ENSEÑANZA DE SECUNDARIA TECNICA PARA FORTALECIMIENT	P	GE	3	201723	201723	1,320.00	
E0492	HORAS DE ENSEÑANZA DE SECUNDARIA TECNICA PARA FORTALECIMIENT	P	GE	3	201623	201623	1,320.00	
E0492	HORAS DE ENSEÑANZA DE SECUNDARIA TECNICA PARA FORTALECIMIENT	P	GE	3	201523	201523	1,320.00	
E0492	HORAS DE ENSEÑANZA DE SECUNDARIA TECNICA PARA FORTALECIMIENT	P	GE	3	201424	201424	1,320.00	
E0492	HORAS DE ENSEÑANZA DE SECUNDARIA TECNICA PARA FORTALECIMIENT	P	GE	3	201324	201324	1,319.00	
E0492	HORAS DE ENSEÑANZA DE SECUNDARIA TECNICA PARA FORTALECIMIENT	P	GE	3	201224	201224	1,248.62	
E0492	HORAS DE ENSEÑANZA DE SECUNDARIA TECNICA PARA FORTALECIMIENT	P	GE	3	201124	201124	1,232.72	
E0492	HORAS DE ENSEÑANZA DE SECUNDARIA TECNICA PARA FORTALECIMIENT	P	HA	3	999999	199610	2.85	
E0492	HORAS DE ENSEÑANZA DE SECUNDARIA TECNICA PARA FORTALECIMIENT	P	HA	1	999999	199610	2.85	
E0492	HORAS DE ENSEÑANZA DE SECUNDARIA TECNICA PARA FORTALECIMIENT	P	01	1	999999	199610	1.70	
E0492	HORAS DE ENSEÑANZA DE SECUNDARIA TECNICA PARA FORTALECIMIENT	P	01	3	999999	199610	1.70	
E0492	HORAS DE ENSEÑANZA DE SECUNDARIA TECNICA PARA FORTALECIMIENT	P	02	3	999999	199610	2.15	
E0492	HORAS DE ENSEÑANZA DE SECUNDARIA TECNICA PARA FORTALECIMIENT	P	02	1	999999	199610	2.15	
E0492	HORAS DE ENSEÑANZA DE SECUNDARIA TECNICA PARA FORTALECIMIENT	P	03	1	999999	199610	3.10	



SERVICIOS EDUCATIVOS DE QUINTANA ROO
EJERCICIO FISCAL 2021



GOBIERNO DEL ESTADO DE QUINTANA ROO Tributación Autorizada Departamento Descentralizado								
CATEGORIA	DESCRIPCION	PERIODE	CONCEPTO	NIVEL	SUELDO	QNA_FIN	QNA_INI	IMPORTE
A		D	O	O	O			MESESUAL
E0492	HORAS DE ENSEÑANZA DE SECUNDARIA TECNICA PARA FORTALECIMIENT	P	Q3	3	950990	199610		5.10
E0492	HORAS DE ENSEÑANZA DE SECUNDARIA TECNICA PARA FORTALECIMIENT	P	Q4	3	950990	199610		4.15
E0492	HORAS DE ENSEÑANZA DE SECUNDARIA TECNICA PARA FORTALECIMIENT	P	Q4	1	950990	199610		4.15
E0492	HORAS DE ENSEÑANZA DE SECUNDARIA TECNICA PARA FORTALECIMIENT	P	Q5	1	950990	199610		5.30
E0492	HORAS DE ENSEÑANZA DE SECUNDARIA TECNICA PARA FORTALECIMIENT	P	Q5	3	950990	199610		5.30
E0492	HORAS DE ENSEÑANZA DE SECUNDARIA TECNICA PARA FORTALECIMIENT	P	RA	3	950990	199610		0.10
E0492	HORAS DE ENSEÑANZA DE SECUNDARIA TECNICA PARA FORTALECIMIENT	P	RA	1	950990	199610		0.10
E0492	HORAS DE ENSEÑANZA DE SECUNDARIA TECNICA PARA FORTALECIMIENT	P	SC	1	950990	199401		-
E0492	HORAS DE ENSEÑANZA DE SECUNDARIA TECNICA PARA FORTALECIMIENT	P	SC	3	950990	199401		-
E0492	HORAS DE ENSEÑANZA DE SECUNDARIA TECNICA PARA FORTALECIMIENT	D	ST	5	950990	201409		-
E0492	HORAS DE ENSEÑANZA DE SECUNDARIA TECNICA PARA FORTALECIMIENT	D	ST	1	950990	201409		-
E0492	HORAS DE ENSEÑANZA DE SECUNDARIA TECNICA PARA FORTALECIMIENT	D	ST	2	950990	201409		-
E0492	HORAS DE ENSEÑANZA DE SECUNDARIA TECNICA PARA FORTALECIMIENT	P	T3	3	950990	199610		1.20
E0492	HORAS DE ENSEÑANZA DE SECUNDARIA TECNICA PARA FORTALECIMIENT	P	T3	1	950990	199610		1.20
E0492	HORAS DE ENSEÑANZA DE SECUNDARIA TECNICA PARA FORTALECIMIENT	P	VA	3	950990	201201		74.64
E0492	HORAS DE ENSEÑANZA DE SECUNDARIA TECNICA PARA FORTALECIMIENT	P	VA	3	201124	201101		96.23
E0953	PROFESOR DE ENSEÑANZA VOCACIONAL AGRICOLA FORANE0	P	07	3	999999	202001		625.36
E0953	PROFESOR DE ENSEÑANZA VOCACIONAL AGRICOLA FORANE0	P	07	3	201824	201801		508.09
E0953	PROFESOR DE ENSEÑANZA VOCACIONAL AGRICOLA FORANE0	P	07	3	201624	201801		486.42
E0953	PROFESOR DE ENSEÑANZA VOCACIONAL AGRICOLA FORANE0	P	07	3	201724	201701		495.91
E0953	PROFESOR DE ENSEÑANZA VOCACIONAL AGRICOLA FORANE0	P	07	3	201624	201501		450.15
E0953	PROFESOR DE ENSEÑANZA VOCACIONAL AGRICOLA FORANE0	P	07	3	201424	201401		432.94
E0953	PROFESOR DE ENSEÑANZA VOCACIONAL AGRICOLA FORANE0	P	07	3	201324	201301		415.19
E0953	PROFESOR DE ENSEÑANZA VOCACIONAL AGRICOLA FORANE0	P	07	3	201324	201201		398.28
E0953	PROFESOR DE ENSEÑANZA VOCACIONAL AGRICOLA FORANE0	P	07	3	201124	201101		382.02
E0953	PROFESOR DE ENSEÑANZA VOCACIONAL AGRICOLA FORANE0	P	38	3	999999	202001		7.59
E0953	PROFESOR DE ENSEÑANZA VOCACIONAL AGRICOLA FORANE0	P	38	3	201924	201901		5.90
E0953	PROFESOR DE ENSEÑANZA VOCACIONAL AGRICOLA FORANE0	P	38	3	201824	201301		3.90
E0953	PROFESOR DE ENSEÑANZA VOCACIONAL AGRICOLA FORANE0	P	38	3	201224	199610		1.75
E0953	PROFESOR DE ENSEÑANZA VOCACIONAL AGRICOLA FORANE0	P	39	3	999999	202001		15.10
E0953	PROFESOR DE ENSEÑANZA VOCACIONAL AGRICOLA FORANE0	P	39	3	201924	201901		13.90
E0953	PROFESOR DE ENSEÑANZA VOCACIONAL AGRICOLA FORANE0	P	39	3	201824	201801		11.80
E0953	PROFESOR DE ENSEÑANZA VOCACIONAL AGRICOLA FORANE0	P	39	3	201724	201701		9.49
E0953	PROFESOR DE ENSEÑANZA VOCACIONAL AGRICOLA FORANE0	P	39	3	201624	201601		7.66
E0953	PROFESOR DE ENSEÑANZA VOCACIONAL AGRICOLA FORANE0	P	39	3	201524	201501		6.03
E0953	PROFESOR DE ENSEÑANZA VOCACIONAL AGRICOLA FORANE0	P	39	3	201424	201301		4.29
E0953	PROFESOR DE ENSEÑANZA VOCACIONAL AGRICOLA FORANE0	P	39	3	201224	199610		2.05
E0953	PROFESOR DE ENSEÑANZA VOCACIONAL AGRICOLA FORANE0	P	41	3	999999	201301		102.90
E0953	PROFESOR DE ENSEÑANZA VOCACIONAL AGRICOLA FORANE0	P	41	3	201224	201201		96.80
E0953	PROFESOR DE ENSEÑANZA VOCACIONAL AGRICOLA FORANE0	P	41	3	201124	201101		94.80
E0953	PROFESOR DE ENSEÑANZA VOCACIONAL AGRICOLA FORANE0	P	44	3	999999	201801		6.38
E0953	PROFESOR DE ENSEÑANZA VOCACIONAL AGRICOLA FORANE0	P	44	3	201824	201301		4.38
E0953	PROFESOR DE ENSEÑANZA VOCACIONAL AGRICOLA FORANE0	P	44	3	201224	199610		2.15
E0953	PROFESOR DE ENSEÑANZA VOCACIONAL AGRICOLA FORANE0	D	58	1	999999	199401		-
E0953	PROFESOR DE ENSEÑANZA VOCACIONAL AGRICOLA FORANE0	D	58	2	999999	199401		-
E0953	PROFESOR DE ENSEÑANZA VOCACIONAL AGRICOLA FORANE0	D	58	3	999999	199401		-
E0953	PROFESOR DE ENSEÑANZA VOCACIONAL AGRICOLA FORANE0	D	93	1	999999	201217		-
E0953	PROFESOR DE ENSEÑANZA VOCACIONAL AGRICOLA FORANE0	D	93	2	999999	201217		-
E0953	PROFESOR DE ENSEÑANZA VOCACIONAL AGRICOLA FORANE0	D	93	3	999999	201217		-
E0953	PROFESOR DE ENSEÑANZA VOCACIONAL AGRICOLA FORANE0	P	09	3	999999	202010		10.75
E0953	PROFESOR DE ENSEÑANZA VOCACIONAL AGRICOLA FORANE0	P	DC	4	999999	199610		32.15
E0953	PROFESOR DE ENSEÑANZA VOCACIONAL AGRICOLA FORANE0	P	DC	8	999999	199610		32.15
E0953	PROFESOR DE ENSEÑANZA VOCACIONAL AGRICOLA FORANE0	P	DC	9	999999	199610		32.15
E0953	PROFESOR DE ENSEÑANZA VOCACIONAL AGRICOLA FORANE0	P	DC	5	999999	199610		32.15
E0953	PROFESOR DE ENSEÑANZA VOCACIONAL AGRICOLA FORANE0	P	DC	7	999999	199610		32.15
E0953	PROFESOR DE ENSEÑANZA VOCACIONAL AGRICOLA FORANE0	P	DC	3	999999	199610		32.15
E0953	PROFESOR DE ENSEÑANZA VOCACIONAL AGRICOLA FORANE0	P	DC	6	999999	199610		32.15
E0953	PROFESOR DE ENSEÑANZA VOCACIONAL AGRICOLA FORANE0	P	E2	3	999999	199401		0.30
E0953	PROFESOR DE ENSEÑANZA VOCACIONAL AGRICOLA FORANE0	P	E9	3	999999	199610		18.20
E0953	PROFESOR DE ENSEÑANZA VOCACIONAL AGRICOLA FORANE0	P	GA	3	999999	199723		74.60
E0953	PROFESOR DE ENSEÑANZA VOCACIONAL AGRICOLA FORANE0	P	Q1	3	999999	199610		1.70
E0953	PROFESOR DE ENSEÑANZA VOCACIONAL AGRICOLA FORANE0	P	Q2	3	999999	199610		2.15
E0953	PROFESOR DE ENSEÑANZA VOCACIONAL AGRICOLA FORANE0	P	Q3	3	999999	199610		3.10
E0953	PROFESOR DE ENSEÑANZA VOCACIONAL AGRICOLA FORANE0	P	Q4	3	999999	199610		4.15
E0953	PROFESOR DE ENSEÑANZA VOCACIONAL AGRICOLA FORANE0	P	Q5	3	999999	199610		5.30
E0953	PROFESOR DE ENSEÑANZA VOCACIONAL AGRICOLA FORANE0	P	SC	3	999999	199401		-
E0953	PROFESOR DE ENSEÑANZA VOCACIONAL AGRICOLA FORANE0	D	ST	1	999999	201409		-



SERVICIOS EDUCATIVOS DE QUINTANA ROO
EJERCICIO FISCAL 2021



GOBIERNO DEL ESTADO DE QUINTANA ROO								
Tales y Autorizados								
Organismos Descentralizados								
CATEGORÍA	DESCRIPCION	PERCIDE	CONCEPT	NIVEL	SUBELD	QNA_FIN	QNA_ING	IMPORTE
A		O	O	O	O			MESESUAL
E0983	PROFESOR DE ENSEÑANZA VOCACIONAL AGRICOLA FORMADO	D	ST	3	990999	201409		-
E0983	PROFESOR DE ENSEÑANZA VOCACIONAL AGRICOLA FORMADO	D	ST	2	990999	201409		-
E0983	PROFESOR DE ENSEÑANZA VOCACIONAL AGRICOLA FORMADO	P	VA	3	990999	201201		54.13
E0983	PROFESOR DE ENSEÑANZA VOCACIONAL AGRICOLA FORMADO	P	VA	3	201124	201101		46.90
E0929	DIRECTOR DE ESCUELA DE EDUCACION ESPECIAL	P	07	3	990999	202017		14,959.22
E0929	DIRECTOR DE ESCUELA DE EDUCACION ESPECIAL	P	07	7	990999	202017		35,979.12
E0929	DIRECTOR DE ESCUELA DE EDUCACION ESPECIAL	P	07	4	990999	202017		20,340.44
E0929	DIRECTOR DE ESCUELA DE EDUCACION ESPECIAL	P	07	9	990999	202017		59,946.64
E0929	DIRECTOR DE ESCUELA DE EDUCACION ESPECIAL	P	07	5	990999	202017		27,296.24
E0929	DIRECTOR DE ESCUELA DE EDUCACION ESPECIAL	P	07	6	990999	202017		31,617.26
E0929	DIRECTOR DE ESCUELA DE EDUCACION ESPECIAL	P	07	8	990999	202017		46,052.10
E0929	DIRECTOR DE ESCUELA DE EDUCACION ESPECIAL	P	07	9	202016	202001		58,969.00
E0929	DIRECTOR DE ESCUELA DE EDUCACION ESPECIAL	P	07	6	202016	202001		31,304.22
E0929	DIRECTOR DE ESCUELA DE EDUCACION ESPECIAL	P	07	8	202016	202001		45,596.14
E0929	DIRECTOR DE ESCUELA DE EDUCACION ESPECIAL	P	07	4	202016	202001		20,199.04
E0929	DIRECTOR DE ESCUELA DE EDUCACION ESPECIAL	P	07	7	202016	202001		35,621.90
E0929	DIRECTOR DE ESCUELA DE EDUCACION ESPECIAL	P	07	5	202016	202001		26,998.38
E0929	DIRECTOR DE ESCUELA DE EDUCACION ESPECIAL	P	07	3	202016	202001		14,808.14
E0929	DIRECTOR DE ESCUELA DE EDUCACION ESPECIAL	P	07	9	201924	201917		56,443.90
E0929	DIRECTOR DE ESCUELA DE EDUCACION ESPECIAL	P	07	5	201924	201917		26,099.00
E0929	DIRECTOR DE ESCUELA DE EDUCACION ESPECIAL	P	07	8	201924	201917		44,096.94
E0929	DIRECTOR DE ESCUELA DE EDUCACION ESPECIAL	P	07	7	201924	201917		34,450.59
E0929	DIRECTOR DE ESCUELA DE EDUCACION ESPECIAL	P	07	6	201924	201917		30,274.86
E0929	DIRECTOR DE ESCUELA DE EDUCACION ESPECIAL	P	07	3	201924	201917		14,321.23
E0929	DIRECTOR DE ESCUELA DE EDUCACION ESPECIAL	P	07	4	201924	201917		19,470.92
E0929	DIRECTOR DE ESCUELA DE EDUCACION ESPECIAL	P	07	3	201916	201901		14,179.42
E0929	DIRECTOR DE ESCUELA DE EDUCACION ESPECIAL	P	07	4	201916	201901		19,283.96
E0929	DIRECTOR DE ESCUELA DE EDUCACION ESPECIAL	P	07	5	201916	201901		25,605.04
E0929	DIRECTOR DE ESCUELA DE EDUCACION ESPECIAL	P	07	6	201916	201901		39,979.10
E0929	DIRECTOR DE ESCUELA DE EDUCACION ESPECIAL	P	07	5	201916	201901		25,640.59
E0929	DIRECTOR DE ESCUELA DE EDUCACION ESPECIAL	P	07	7	201916	201901		34,109.40
E0929	DIRECTOR DE ESCUELA DE EDUCACION ESPECIAL	P	07	8	201916	201901		43,860.24
E0929	DIRECTOR DE ESCUELA DE EDUCACION ESPECIAL	P	07	4	201824	201817		18,462.40
E0929	DIRECTOR DE ESCUELA DE EDUCACION ESPECIAL	P	07	6	201824	201817		26,890.04
E0929	DIRECTOR DE ESCUELA DE EDUCACION ESPECIAL	P	07	7	201824	201817		32,696.28
E0929	DIRECTOR DE ESCUELA DE EDUCACION ESPECIAL	P	07	8	201824	201817		24,739.95
E0929	DIRECTOR DE ESCUELA DE EDUCACION ESPECIAL	P	07	5	201824	201817		41,800.12
E0929	DIRECTOR DE ESCUELA DE EDUCACION ESPECIAL	P	07	3	201824	201817		13,575.32
E0929	DIRECTOR DE ESCUELA DE EDUCACION ESPECIAL	P	07	0	201824	201817		53,504.10
E0929	DIRECTOR DE ESCUELA DE EDUCACION ESPECIAL	P	07	6	201816	201801		38,413.90
E0929	DIRECTOR DE ESCUELA DE EDUCACION ESPECIAL	P	07	8	201816	201801		41,386.26
E0929	DIRECTOR DE ESCUELA DE EDUCACION ESPECIAL	P	07	9	201816	201801		52,974.36
E0929	DIRECTOR DE ESCUELA DE EDUCACION ESPECIAL	P	07	5	201816	201801		34,494.70
E0929	DIRECTOR DE ESCUELA DE EDUCACION ESPECIAL	P	07	4	201816	201801		18,279.80
E0929	DIRECTOR DE ESCUELA DE EDUCACION ESPECIAL	P	07	3	201816	201801		13,440.90
E0929	DIRECTOR DE ESCUELA DE EDUCACION ESPECIAL	P	07	7	201816	201801		32,332.94
E0929	DIRECTOR DE ESCUELA DE EDUCACION ESPECIAL	P	07	9	201724	201717		50,741.72
E0929	DIRECTOR DE ESCUELA DE EDUCACION ESPECIAL	P	07	8	201724	201717		39,642.00
E0929	DIRECTOR DE ESCUELA DE EDUCACION ESPECIAL	P	07	4	201724	201717		17,509.20
E0929	DIRECTOR DE ESCUELA DE EDUCACION ESPECIAL	P	07	5	201724	201717		23,462.36
E0929	DIRECTOR DE ESCUELA DE EDUCACION ESPECIAL	P	07	7	201724	201717		30,970.25
E0929	DIRECTOR DE ESCUELA DE EDUCACION ESPECIAL	P	07	3	201724	201717		12,874.43
E0929	DIRECTOR DE ESCUELA DE EDUCACION ESPECIAL	P	07	6	201724	201717		27,216.30
E0929	DIRECTOR DE ESCUELA DE EDUCACION ESPECIAL	P	07	5	201716	201701		39,249.50
E0929	DIRECTOR DE ESCUELA DE EDUCACION ESPECIAL	P	07	3	201716	201701		12,748.96
E0929	DIRECTOR DE ESCUELA DE EDUCACION ESPECIAL	P	07	5	201716	201701		23,230.05
E0929	DIRECTOR DE ESCUELA DE EDUCACION ESPECIAL	P	07	7	201716	201701		30,883.61
E0929	DIRECTOR DE ESCUELA DE EDUCACION ESPECIAL	P	07	6	201716	201701		26,946.91
E0929	DIRECTOR DE ESCUELA DE EDUCACION ESPECIAL	P	07	9	201716	201701		50,239.33
E0929	DIRECTOR DE ESCUELA DE EDUCACION ESPECIAL	P	07	4	201716	201701		17,335.64
E0929	DIRECTOR DE ESCUELA DE EDUCACION ESPECIAL	P	07	8	201824	201817		37,922.22
E0929	DIRECTOR DE ESCUELA DE EDUCACION ESPECIAL	P	07	3	201824	201817		12,315.00
E0929	DIRECTOR DE ESCUELA DE EDUCACION ESPECIAL	P	07	7	201824	201817		29,626.66
E0929	DIRECTOR DE ESCUELA DE EDUCACION ESPECIAL	P	07	6	201824	201817		26,035.66
E0929	DIRECTOR DE ESCUELA DE EDUCACION ESPECIAL	P	07	4	201824	201817		16,749.60
E0929	DIRECTOR DE ESCUELA DE EDUCACION ESPECIAL	P	07	5	201824	201817		22,444.50
E0929	DIRECTOR DE ESCUELA DE EDUCACION ESPECIAL	P	07	9	201824	201817		48,540.42



SERVICIOS EDUCATIVOS DE QUINTANA ROO
EJERCICIO FISCAL 2021



GOBIERNO DEL ESTADO DE QUINTANA ROO							
Titular del Autorizado							
Organización Descentralizada							
CATEGORIA	DESCRIPCION	PERCEN	CONCEPT	NIVEL_SUELDO	GNA_FBN	GNA_360	IMPORTE
A		D	O	O			MESESUAL
E0629	DIRECTOR DE ESCUELA DE EDUCACION ESPECIAL	P	07	7	201516	201601	28,333.30
E0629	DIRECTOR DE ESCUELA DE EDUCACION ESPECIAL	P	07	6	201516	201601	25,777.88
E0629	DIRECTOR DE ESCUELA DE EDUCACION ESPECIAL	P	07	5	201516	201601	22,222.20
E0629	DIRECTOR DE ESCUELA DE EDUCACION ESPECIAL	P	07	5	201516	201601	37,545.70
E0629	DIRECTOR DE ESCUELA DE EDUCACION ESPECIAL	P	07	9	201516	201601	48,050.92
E0629	DIRECTOR DE ESCUELA DE EDUCACION ESPECIAL	P	07	3	201516	201601	12,193.90
E0629	DIRECTOR DE ESCUELA DE EDUCACION ESPECIAL	P	07	4	201516	201601	16,583.76
E0629	DIRECTOR DE ESCUELA DE EDUCACION ESPECIAL	P	07	8	201524	201517	36,277.09
E0629	DIRECTOR DE ESCUELA DE EDUCACION ESPECIAL	P	07	7	201524	201517	28,341.40
E0629	DIRECTOR DE ESCUELA DE EDUCACION ESPECIAL	P	07	5	201524	201517	21,470.80
E0629	DIRECTOR DE ESCUELA DE EDUCACION ESPECIAL	P	07	3	201524	201517	11,781.60
E0629	DIRECTOR DE ESCUELA DE EDUCACION ESPECIAL	P	07	4	201524	201517	16,022.96
E0629	DIRECTOR DE ESCUELA DE EDUCACION ESPECIAL	P	07	9	201524	201517	46,434.60
E0629	DIRECTOR DE ESCUELA DE EDUCACION ESPECIAL	P	07	8	201524	201517	34,906.10
E0629	DIRECTOR DE ESCUELA DE EDUCACION ESPECIAL	P	07	7	201516	201501	28,080.81
E0629	DIRECTOR DE ESCUELA DE EDUCACION ESPECIAL	P	07	3	201516	201501	21,258.22
E0629	DIRECTOR DE ESCUELA DE EDUCACION ESPECIAL	P	07	9	201516	201501	45,974.85
E0629	DIRECTOR DE ESCUELA DE EDUCACION ESPECIAL	P	07	4	201516	201501	13,864.32
E0629	DIRECTOR DE ESCUELA DE EDUCACION ESPECIAL	P	07	6	201516	201501	24,059.54
E0629	DIRECTOR DE ESCUELA DE EDUCACION ESPECIAL	P	07	3	201516	201501	11,884.95
E0629	DIRECTOR DE ESCUELA DE EDUCACION ESPECIAL	P	07	8	201516	201501	35,917.86
E0629	DIRECTOR DE ESCUELA DE EDUCACION ESPECIAL	P	07	5	201424	201417	20,440.60
E0629	DIRECTOR DE ESCUELA DE EDUCACION ESPECIAL	P	07	4	201424	201417	15,254.15
E0629	DIRECTOR DE ESCUELA DE EDUCACION ESPECIAL	P	07	8	201424	201417	23,711.10
E0629	DIRECTOR DE ESCUELA DE EDUCACION ESPECIAL	P	07	3	201424	201417	11,216.30
E0629	DIRECTOR DE ESCUELA DE EDUCACION ESPECIAL	P	07	8	201424	201417	34,536.40
E0629	DIRECTOR DE ESCUELA DE EDUCACION ESPECIAL	P	07	7	201424	201417	26,981.65
E0629	DIRECTOR DE ESCUELA DE EDUCACION ESPECIAL	P	07	9	201424	201417	44,208.00
E0629	DIRECTOR DE ESCUELA DE EDUCACION ESPECIAL	P	07	3	201416	201401	11,104.81
E0629	DIRECTOR DE ESCUELA DE EDUCACION ESPECIAL	P	07	6	201416	201401	23,478.38
E0629	DIRECTOR DE ESCUELA DE EDUCACION ESPECIAL	P	07	7	201416	201401	26,713.38
E0629	DIRECTOR DE ESCUELA DE EDUCACION ESPECIAL	P	07	8	201416	201401	34,193.11
E0629	DIRECTOR DE ESCUELA DE EDUCACION ESPECIAL	P	07	9	201416	201401	43,767.23
E0629	DIRECTOR DE ESCUELA DE EDUCACION ESPECIAL	P	07	4	201416	201401	15,102.64
E0629	DIRECTOR DE ESCUELA DE EDUCACION ESPECIAL	P	07	5	201416	201401	20,237.43
E0629	DIRECTOR DE ESCUELA DE EDUCACION ESPECIAL	P	07	3	201324	201317	10,662.10
E0629	DIRECTOR DE ESCUELA DE EDUCACION ESPECIAL	P	07	4	201324	201317	14,466.85
E0629	DIRECTOR DE ESCUELA DE EDUCACION ESPECIAL	P	07	5	201324	201317	19,412.40
E0629	DIRECTOR DE ESCUELA DE EDUCACION ESPECIAL	P	07	8	201324	201317	32,709.15
E0629	DIRECTOR DE ESCUELA DE EDUCACION ESPECIAL	P	07	9	201324	201317	41,982.95
E0629	DIRECTOR DE ESCUELA DE EDUCACION ESPECIAL	P	07	6	201324	201317	22,518.35
E0629	DIRECTOR DE ESCUELA DE EDUCACION ESPECIAL	P	07	7	201324	201317	25,524.35
E0629	DIRECTOR DE ESCUELA DE EDUCACION ESPECIAL	P	07	9	201316	201301	41,492.18
E0629	DIRECTOR DE ESCUELA DE EDUCACION ESPECIAL	P	07	4	201316	201301	14,317.49
E0629	DIRECTOR DE ESCUELA DE EDUCACION ESPECIAL	P	07	6	201316	201301	22,255.70
E0629	DIRECTOR DE ESCUELA DE EDUCACION ESPECIAL	P	07	7	201316	201301	25,324.83
E0629	DIRECTOR DE ESCUELA DE EDUCACION ESPECIAL	P	07	5	201316	201301	19,365.44
E0629	DIRECTOR DE ESCUELA DE EDUCACION ESPECIAL	P	07	3	201316	201301	10,527.68
E0629	DIRECTOR DE ESCUELA DE EDUCACION ESPECIAL	P	07	8	201316	201301	32,415.76
E0629	DIRECTOR DE ESCUELA DE EDUCACION ESPECIAL	P	07	7	201224	201217	24,292.40
E0629	DIRECTOR DE ESCUELA DE EDUCACION ESPECIAL	P	07	5	201224	201217	16,403.30
E0629	DIRECTOR DE ESCUELA DE EDUCACION ESPECIAL	P	07	6	201224	201217	21,347.85
E0629	DIRECTOR DE ESCUELA DE EDUCACION ESPECIAL	P	07	4	201224	201217	13,733.80
E0629	DIRECTOR DE ESCUELA DE EDUCACION ESPECIAL	P	07	9	201224	201217	39,800.65
E0629	DIRECTOR DE ESCUELA DE EDUCACION ESPECIAL	P	07	3	201224	201217	10,998.40
E0629	DIRECTOR DE ESCUELA DE EDUCACION ESPECIAL	P	07	8	201224	201217	31,894.25
E0629	DIRECTOR DE ESCUELA DE EDUCACION ESPECIAL	P	07	6	201216	201201	21,998.79
E0629	DIRECTOR DE ESCUELA DE EDUCACION ESPECIAL	P	07	5	201216	201201	18,188.60
E0629	DIRECTOR DE ESCUELA DE EDUCACION ESPECIAL	P	07	3	201216	201201	9,980.58
E0629	DIRECTOR DE ESCUELA DE EDUCACION ESPECIAL	P	07	8	201216	201201	30,731.48
E0629	DIRECTOR DE ESCUELA DE EDUCACION ESPECIAL	P	07	7	201216	201201	24,028.98
E0629	DIRECTOR DE ESCUELA DE EDUCACION ESPECIAL	P	07	9	201216	201201	50,336.29
E0629	DIRECTOR DE ESCUELA DE EDUCACION ESPECIAL	P	07	4	201216	201201	13,573.61
E0629	DIRECTOR DE ESCUELA DE EDUCACION ESPECIAL	P	07	7	201124	201117	23,030.20
E0629	DIRECTOR DE ESCUELA DE EDUCACION ESPECIAL	P	07	5	201124	201117	17,447.10
E0629	DIRECTOR DE ESCUELA DE EDUCACION ESPECIAL	P	07	4	201124	201117	13,020.25
E0629	DIRECTOR DE ESCUELA DE EDUCACION ESPECIAL	P	07	9	201124	201117	37,732.65



SERVICIOS EDUCATIVOS DE QUINTANA ROO
EJERCICIO FISCAL 2021



GOBIERNO DEL ESTADO DE QUINTANA ROO							
Tabulador Autorizado							
Organismos Descentralizados							
CATEGORIA	DESCRIPCION	PERC/D	CONCEPTO	NIVEL_SUELDO	QNA_FIR	QNA_IR	IMPORTE
A		O	O	O			MESESUAL
E0929	DIRECTOR DE ESCUELA DE EDUCACION ESPECIAL	P	07	8	201124	201117	20,236.66
E0929	DIRECTOR DE ESCUELA DE EDUCACION ESPECIAL	P	07	3	201124	201117	9,573.70
E0929	DIRECTOR DE ESCUELA DE EDUCACION ESPECIAL	P	07	8	201124	201117	29,478.66
E0929	DIRECTOR DE ESCUELA DE EDUCACION ESPECIAL	P	07	4	201116	201101	12,672.16
E0929	DIRECTOR DE ESCUELA DE EDUCACION ESPECIAL	P	07	8	201116	201101	29,143.33
E0929	DIRECTOR DE ESCUELA DE EDUCACION ESPECIAL	P	07	3	201116	201101	17,248.88
E0929	DIRECTOR DE ESCUELA DE EDUCACION ESPECIAL	P	07	3	201116	201101	37,203.49
E0929	DIRECTOR DE ESCUELA DE EDUCACION ESPECIAL	P	07	8	201116	201101	20,008.44
E0929	DIRECTOR DE ESCUELA DE EDUCACION ESPECIAL	P	07	3	201116	201101	0,464.80
E0929	DIRECTOR DE ESCUELA DE EDUCACION ESPECIAL	P	07	7	201116	201101	22,768.25
E0929	DIRECTOR DE ESCUELA DE EDUCACION ESPECIAL	P	38	3	999999	202001	189.38
E0929	DIRECTOR DE ESCUELA DE EDUCACION ESPECIAL	P	38	3	201024	201901	149.38
E0929	DIRECTOR DE ESCUELA DE EDUCACION ESPECIAL	P	38	3	201024	201301	98.35
E0929	DIRECTOR DE ESCUELA DE EDUCACION ESPECIAL	P	38	3	201224	199610	42.80
E0929	DIRECTOR DE ESCUELA DE EDUCACION ESPECIAL	P	39	3	999999	202001	376.88
E0929	DIRECTOR DE ESCUELA DE EDUCACION ESPECIAL	P	39	3	201024	201901	308.88
E0929	DIRECTOR DE ESCUELA DE EDUCACION ESPECIAL	P	39	3	201024	201601	286.88
E0929	DIRECTOR DE ESCUELA DE EDUCACION ESPECIAL	P	39	3	201724	201701	207.97
E0929	DIRECTOR DE ESCUELA DE EDUCACION ESPECIAL	P	39	3	201624	201601	193.52
E0929	DIRECTOR DE ESCUELA DE EDUCACION ESPECIAL	P	39	3	201524	201501	193.05
E0929	DIRECTOR DE ESCUELA DE EDUCACION ESPECIAL	P	39	3	201424	201301	107.05
E0929	DIRECTOR DE ESCUELA DE EDUCACION ESPECIAL	P	39	3	201224	199610	50.50
E0929	DIRECTOR DE ESCUELA DE EDUCACION ESPECIAL	P	41	3	999999	201301	2,040.00
E0929	DIRECTOR DE ESCUELA DE EDUCACION ESPECIAL	P	41	3	201224	201201	1,360.00
E0929	DIRECTOR DE ESCUELA DE EDUCACION ESPECIAL	P	41	3	201124	201101	1,680.00
E0929	DIRECTOR DE ESCUELA DE EDUCACION ESPECIAL	P	44	3	999999	201901	180.05
E0929	DIRECTOR DE ESCUELA DE EDUCACION ESPECIAL	P	44	3	201024	201301	110.05
E0929	DIRECTOR DE ESCUELA DE EDUCACION ESPECIAL	P	44	3	201224	199610	53.50
E0929	DIRECTOR DE ESCUELA DE EDUCACION ESPECIAL	D	58	1	999999	199401	-
E0929	DIRECTOR DE ESCUELA DE EDUCACION ESPECIAL	D	58	3	999999	199401	-
E0929	DIRECTOR DE ESCUELA DE EDUCACION ESPECIAL	D	58	2	999999	199401	-
E0929	DIRECTOR DE ESCUELA DE EDUCACION ESPECIAL	D	93	1	999999	201217	-
E0929	DIRECTOR DE ESCUELA DE EDUCACION ESPECIAL	D	93	2	999999	201217	-
E0929	DIRECTOR DE ESCUELA DE EDUCACION ESPECIAL	D	93	3	999999	201217	-
E0929	DIRECTOR DE ESCUELA DE EDUCACION ESPECIAL	P	09	3	999999	200010	244.59
E0929	DIRECTOR DE ESCUELA DE EDUCACION ESPECIAL	P	DC	8	999999	199910	718.64
E0929	DIRECTOR DE ESCUELA DE EDUCACION ESPECIAL	P	DC	4	999999	199910	718.64
E0929	DIRECTOR DE ESCUELA DE EDUCACION ESPECIAL	P	DC	9	999999	199910	718.64
E0929	DIRECTOR DE ESCUELA DE EDUCACION ESPECIAL	P	DC	5	999999	199910	718.64
E0929	DIRECTOR DE ESCUELA DE EDUCACION ESPECIAL	P	DC	7	999999	199910	718.64
E0929	DIRECTOR DE ESCUELA DE EDUCACION ESPECIAL	P	DC	3	999999	199910	718.64
E0929	DIRECTOR DE ESCUELA DE EDUCACION ESPECIAL	P	DC	6	999999	199910	718.64
E0929	DIRECTOR DE ESCUELA DE EDUCACION ESPECIAL	P	DO	3	999999	199610	66.30
E0929	DIRECTOR DE ESCUELA DE EDUCACION ESPECIAL	P	E2	3	999999	199401	14.10
E0929	DIRECTOR DE ESCUELA DE EDUCACION ESPECIAL	P	E8	3	999999	199610	474.15
E0929	DIRECTOR DE ESCUELA DE EDUCACION ESPECIAL	P	E9	3	999999	199610	436.49
E0929	DIRECTOR DE ESCUELA DE EDUCACION ESPECIAL	P	FC	3	999999	202001	3,987.84
E0929	DIRECTOR DE ESCUELA DE EDUCACION ESPECIAL	P	FC	3	201924	201901	3,896.70
E0929	DIRECTOR DE ESCUELA DE EDUCACION ESPECIAL	P	FC	3	201824	201801	3,892.38
E0929	DIRECTOR DE ESCUELA DE EDUCACION ESPECIAL	P	FC	3	201724	201701	3,536.76
E0929	DIRECTOR DE ESCUELA DE EDUCACION ESPECIAL	P	FC	3	201624	201601	3,417.16
E0929	DIRECTOR DE ESCUELA DE EDUCACION ESPECIAL	P	FC	3	201624	201901	3,004.80
E0929	DIRECTOR DE ESCUELA DE EDUCACION ESPECIAL	P	FC	3	201424	201301	2,988.23
E0929	DIRECTOR DE ESCUELA DE EDUCACION ESPECIAL	P	FC	3	201224	201201	2,771.44
E0929	DIRECTOR DE ESCUELA DE EDUCACION ESPECIAL	P	FC	3	201124	201101	2,668.46
E0929	DIRECTOR DE ESCUELA DE EDUCACION ESPECIAL	P	QA	3	999999	199723	1,000.00
E0929	DIRECTOR DE ESCUELA DE EDUCACION ESPECIAL	P	QE	3	201823	201823	26,400.00
E0929	DIRECTOR DE ESCUELA DE EDUCACION ESPECIAL	P	QE	3	201823	201823	26,400.00
E0929	DIRECTOR DE ESCUELA DE EDUCACION ESPECIAL	P	QE	3	201723	201723	26,400.00
E0929	DIRECTOR DE ESCUELA DE EDUCACION ESPECIAL	P	QE	3	201623	201623	26,400.00
E0929	DIRECTOR DE ESCUELA DE EDUCACION ESPECIAL	P	QE	3	201523	201523	26,400.00
E0929	DIRECTOR DE ESCUELA DE EDUCACION ESPECIAL	P	QE	3	201424	201424	26,400.00
E0929	DIRECTOR DE ESCUELA DE EDUCACION ESPECIAL	P	QE	3	201324	201324	28,200.70
E0929	DIRECTOR DE ESCUELA DE EDUCACION ESPECIAL	P	QE	3	201224	201224	25,937.50
E0929	DIRECTOR DE ESCUELA DE EDUCACION ESPECIAL	P	QE	3	201124	201124	25,637.50
E0929	DIRECTOR DE ESCUELA DE EDUCACION ESPECIAL	P	LT	3	999999	199610	26.96
E0929	DIRECTOR DE ESCUELA DE EDUCACION ESPECIAL	P	MA	3	999999	199610	96.00



SERVICIOS EDUCATIVOS DE QUINTANA ROO
EJERCICIO FISCAL 2021



GOBIERNO DEL ESTADO DE QUINTANA ROO Tribunido Autorizado Organismo Descentralizado							
CATEGORIA	DESCRIPCION	PERIODE	CONCEPTO	NIVEL_SUELDO	QNA_FIN	QNA_INI	IMPORTE MENSUAL
E0629	DIRECTOR DE ESCUELA DE EDUCACION ESPECIAL	P	01	3	09000	199610	43.10
E0629	DIRECTOR DE ESCUELA DE EDUCACION ESPECIAL	P	02	3	09000	199610	52.45
E0629	DIRECTOR DE ESCUELA DE EDUCACION ESPECIAL	P	03	3	09000	199610	77.00
E0629	DIRECTOR DE ESCUELA DE EDUCACION ESPECIAL	P	04	3	09000	199610	103.25
E0629	DIRECTOR DE ESCUELA DE EDUCACION ESPECIAL	P	05	3	09000	199610	129.00
E0629	DIRECTOR DE ESCUELA DE EDUCACION ESPECIAL	P	06	3	09000	199610	-
E0629	DIRECTOR DE ESCUELA DE EDUCACION ESPECIAL	D	07	3	09000	201409	-
E0629	DIRECTOR DE ESCUELA DE EDUCACION ESPECIAL	D	08	3	09000	201409	-
E0629	DIRECTOR DE ESCUELA DE EDUCACION ESPECIAL	D	09	3	09000	201409	-
E0629	DIRECTOR DE ESCUELA DE EDUCACION ESPECIAL	D	10	3	09000	201409	-
E0629	DIRECTOR DE ESCUELA DE EDUCACION ESPECIAL	P	VA	3	09000	201201	1,824.29
E0629	DIRECTOR DE ESCUELA DE EDUCACION ESPECIAL	P	VA	3	201134	201101	1,450.68
E0633	SUPERVISOR DE EDUCACION ESPECIAL FORANE0	P	07	3	96999	202017	27,417.38
E0633	SUPERVISOR DE EDUCACION ESPECIAL FORANE0	P	07	7	96999	202017	53,776.14
E0633	SUPERVISOR DE EDUCACION ESPECIAL FORANE0	P	07	6	96999	202017	47,287.88
E0633	SUPERVISOR DE EDUCACION ESPECIAL FORANE0	P	07	4	96999	202017	33,232.56
E0633	SUPERVISOR DE EDUCACION ESPECIAL FORANE0	P	07	8	96999	202017	60,833.48
E0633	SUPERVISOR DE EDUCACION ESPECIAL FORANE0	P	07	5	96999	202017	40,739.54
E0633	SUPERVISOR DE EDUCACION ESPECIAL FORANE0	P	07	9	96999	202017	80,106.02
E0633	SUPERVISOR DE EDUCACION ESPECIAL FORANE0	P	07	4	202016	202001	32,902.92
E0633	SUPERVISOR DE EDUCACION ESPECIAL FORANE0	P	07	6	202016	202001	46,799.08
E0633	SUPERVISOR DE EDUCACION ESPECIAL FORANE0	P	07	8	202016	202001	60,151.06
E0633	SUPERVISOR DE EDUCACION ESPECIAL FORANE0	P	07	9	202016	202001	87,234.06
E0633	SUPERVISOR DE EDUCACION ESPECIAL FORANE0	P	07	5	202016	202001	40,336.18
E0633	SUPERVISOR DE EDUCACION ESPECIAL FORANE0	P	07	7	202016	202001	53,243.70
E0633	SUPERVISOR DE EDUCACION ESPECIAL FORANE0	P	07	3	202016	202001	27,148.02
E0633	SUPERVISOR DE EDUCACION ESPECIAL FORANE0	P	07	7	201924	201917	51,492.94
E0633	SUPERVISOR DE EDUCACION ESPECIAL FORANE0	P	07	8	201924	201917	65,910.08
E0633	SUPERVISOR DE EDUCACION ESPECIAL FORANE0	P	07	5	201924	201917	34,386.10
E0633	SUPERVISOR DE EDUCACION ESPECIAL FORANE0	P	07	6	201924	201917	39,006.04
E0633	SUPERVISOR DE EDUCACION ESPECIAL FORANE0	P	07	4	201924	201917	45,251.42
E0633	SUPERVISOR DE EDUCACION ESPECIAL FORANE0	P	07	3	201924	201917	31,879.02
E0633	SUPERVISOR DE EDUCACION ESPECIAL FORANE0	P	07	3	201924	201917	26,243.30
E0633	SUPERVISOR DE EDUCACION ESPECIAL FORANE0	P	07	3	201910	201901	25,993.36
E0633	SUPERVISOR DE EDUCACION ESPECIAL FORANE0	P	07	6	201916	201901	44,893.36
E0633	SUPERVISOR DE EDUCACION ESPECIAL FORANE0	P	07	8	201916	201901	63,258.40
E0633	SUPERVISOR DE EDUCACION ESPECIAL FORANE0	P	07	5	201916	201901	38,623.00
E0633	SUPERVISOR DE EDUCACION ESPECIAL FORANE0	P	07	7	201916	201901	50,883.10
E0633	SUPERVISOR DE EDUCACION ESPECIAL FORANE0	P	07	4	201916	201901	31,583.30
E0633	SUPERVISOR DE EDUCACION ESPECIAL FORANE0	P	07	9	201916	201901	83,530.78
E0633	SUPERVISOR DE EDUCACION ESPECIAL FORANE0	P	07	3	201824	201817	24,882.94
E0633	SUPERVISOR DE EDUCACION ESPECIAL FORANE0	P	07	4	201824	201817	30,218.96
E0633	SUPERVISOR DE EDUCACION ESPECIAL FORANE0	P	07	5	201824	201817	42,478.12
E0633	SUPERVISOR DE EDUCACION ESPECIAL FORANE0	P	07	6	201824	201817	36,575.06
E0633	SUPERVISOR DE EDUCACION ESPECIAL FORANE0	P	07	7	201824	201817	79,672.02
E0633	SUPERVISOR DE EDUCACION ESPECIAL FORANE0	P	07	5	201824	201817	42,894.96
E0633	SUPERVISOR DE EDUCACION ESPECIAL FORANE0	P	07	7	201816	201801	46,811.00
E0633	SUPERVISOR DE EDUCACION ESPECIAL FORANE0	P	07	4	201816	201801	26,519.48
E0633	SUPERVISOR DE EDUCACION ESPECIAL FORANE0	P	07	7	201816	201801	46,327.72
E0633	SUPERVISOR DE EDUCACION ESPECIAL FORANE0	P	07	5	201816	201801	36,611.96
E0633	SUPERVISOR DE EDUCACION ESPECIAL FORANE0	P	07	8	201816	201801	61,859.52
E0633	SUPERVISOR DE EDUCACION ESPECIAL FORANE0	P	07	6	201816	201801	42,488.88
E0633	SUPERVISOR DE EDUCACION ESPECIAL FORANE0	P	07	9	201816	201801	79,180.22
E0633	SUPERVISOR DE EDUCACION ESPECIAL FORANE0	P	07	3	201816	201801	24,659.54
E0633	SUPERVISOR DE EDUCACION ESPECIAL FORANE0	P	07	5	201724	201717	35,088.92
E0633	SUPERVISOR DE EDUCACION ESPECIAL FORANE0	P	07	3	201724	201717	23,001.00
E0633	SUPERVISOR DE EDUCACION ESPECIAL FORANE0	P	07	9	201724	201717	75,945.11
E0633	SUPERVISOR DE EDUCACION ESPECIAL FORANE0	P	07	7	201724	201717	46,290.92
E0633	SUPERVISOR DE EDUCACION ESPECIAL FORANE0	P	07	4	201724	201717	28,658.50
E0633	SUPERVISOR DE EDUCACION ESPECIAL FORANE0	P	07	8	201724	201717	59,282.40
E0633	SUPERVISOR DE EDUCACION ESPECIAL FORANE0	P	07	6	201736	201701	40,679.94
E0633	SUPERVISOR DE EDUCACION ESPECIAL FORANE0	P	07	6	201736	201701	40,277.17
E0633	SUPERVISOR DE EDUCACION ESPECIAL FORANE0	P	07	9	201736	201701	70,082.19
E0633	SUPERVISOR DE EDUCACION ESPECIAL FORANE0	P	07	3	201736	201701	23,387.42
E0633	SUPERVISOR DE EDUCACION ESPECIAL FORANE0	P	07	5	201736	201701	34,721.70
E0633	SUPERVISOR DE EDUCACION ESPECIAL FORANE0	P	07	4	201736	201701	29,374.75
E0633	SUPERVISOR DE EDUCACION ESPECIAL FORANE0	P	07	7	201736	201701	45,832.99
E0633	SUPERVISOR DE EDUCACION ESPECIAL FORANE0	P	07	8	201736	201701	60,665.74



SERVICIOS EDUCATIVOS DE QUINTANA ROO
EJERCICIO FISCAL 2021



GOBIERNO DEL ESTADO DE QUINTANA ROO								
Tabulador Autorizado								
Organismo Descentralizado								
CATEGORÍA	DESCRIPCIÓN	PERIODO	CONCEPTO	NIVEL	SUELDO	QNA_FIN	QNA_INI	IMPORTE MENSUAL
E0633	SUPERVISOR DE EDUCACION ESPECIAL FORANEO.	P	07	4	201624	201617		27,416.22
E0633	SUPERVISOR DE EDUCACION ESPECIAL FORANEO.	P	07	5	201624	201617		33,547.64
E0633	SUPERVISOR DE EDUCACION ESPECIAL FORANEO.	P	07	6	201624	201617		36,981.87
E0633	SUPERVISOR DE EDUCACION ESPECIAL FORANEO.	P	07	3	201624	201617		32,577.22
E0633	SUPERVISOR DE EDUCACION ESPECIAL FORANEO.	P	07	9	201624	201617		72,582.84
E0633	SUPERVISOR DE EDUCACION ESPECIAL FORANEO.	P	07	7	201624	201617		44,282.70
E0633	SUPERVISOR DE EDUCACION ESPECIAL FORANEO.	P	07	8	201624	201617		38,915.14
E0633	SUPERVISOR DE EDUCACION ESPECIAL FORANEO.	P	07	3	201616	201601		22,303.08
E0633	SUPERVISOR DE EDUCACION ESPECIAL FORANEO.	P	07	9	201616	201601		71,834.50
E0633	SUPERVISOR DE EDUCACION ESPECIAL FORANEO.	P	07	8	201616	201601		56,130.66
E0633	SUPERVISOR DE EDUCACION ESPECIAL FORANEO.	P	07	7	201616	201601		43,844.26
E0633	SUPERVISOR DE EDUCACION ESPECIAL FORANEO.	P	07	6	201616	201601		38,529.94
E0633	SUPERVISOR DE EDUCACION ESPECIAL FORANEO.	P	07	4	201616	201601		27,142.78
E0633	SUPERVISOR DE EDUCACION ESPECIAL FORANEO.	P	07	5	201616	201601		33,215.40
E0633	SUPERVISOR DE EDUCACION ESPECIAL FORANEO.	P	07	6	201624	201617		37,226.90
E0633	SUPERVISOR DE EDUCACION ESPECIAL FORANEO.	P	07	8	201624	201617		54,222.86
E0633	SUPERVISOR DE EDUCACION ESPECIAL FORANEO.	P	07	9	201624	201617		69,405.36
E0633	SUPERVISOR DE EDUCACION ESPECIAL FORANEO.	P	07	3	201624	201617		21,597.76
E0633	SUPERVISOR DE EDUCACION ESPECIAL FORANEO.	P	07	7	201624	201617		42,261.90
E0633	SUPERVISOR DE EDUCACION ESPECIAL FORANEO.	P	07	4	201624	201617		26,225.96
E0633	SUPERVISOR DE EDUCACION ESPECIAL FORANEO.	P	07	5	201624	201617		32,092.16
E0633	SUPERVISOR DE EDUCACION ESPECIAL FORANEO.	P	07	3	201616	201601		21,383.91
E0633	SUPERVISOR DE EDUCACION ESPECIAL FORANEO.	P	07	9	201616	201601		66,718.10
E0633	SUPERVISOR DE EDUCACION ESPECIAL FORANEO.	P	07	8	201616	201601		53,886.00
E0633	SUPERVISOR DE EDUCACION ESPECIAL FORANEO.	P	07	4	201616	201601		25,860.20
E0633	SUPERVISOR DE EDUCACION ESPECIAL FORANEO.	P	07	6	201616	201601		36,658.38
E0633	SUPERVISOR DE EDUCACION ESPECIAL FORANEO.	P	07	7	201616	201601		41,942.21
E0633	SUPERVISOR DE EDUCACION ESPECIAL FORANEO.	P	07	5	201616	201601		31,774.39
E0633	SUPERVISOR DE EDUCACION ESPECIAL FORANEO.	P	07	7	201424	201417		40,329.95
E0633	SUPERVISOR DE EDUCACION ESPECIAL FORANEO.	P	07	9	201424	201417		66,075.10
E0633	SUPERVISOR DE EDUCACION ESPECIAL FORANEO.	P	07	3	201424	201417		20,561.45
E0633	SUPERVISOR DE EDUCACION ESPECIAL FORANEO.	P	07	4	201424	201417		24,967.90
E0633	SUPERVISOR DE EDUCACION ESPECIAL FORANEO.	P	07	5	201424	201417		30,952.30
E0633	SUPERVISOR DE EDUCACION ESPECIAL FORANEO.	P	07	8	201424	201417		51,621.15
E0633	SUPERVISOR DE EDUCACION ESPECIAL FORANEO.	P	07	6	201424	201417		35,440.65
E0633	SUPERVISOR DE EDUCACION ESPECIAL FORANEO.	P	07	4	201416	201401		24,720.28
E0633	SUPERVISOR DE EDUCACION ESPECIAL FORANEO.	P	07	8	201416	201401		35,986.62
E0633	SUPERVISOR DE EDUCACION ESPECIAL FORANEO.	P	07	7	201416	201401		38,828.78
E0633	SUPERVISOR DE EDUCACION ESPECIAL FORANEO.	P	07	9	201416	201401		65,420.94
E0633	SUPERVISOR DE EDUCACION ESPECIAL FORANEO.	P	07	3	201416	201401		20,357.89
E0633	SUPERVISOR DE EDUCACION ESPECIAL FORANEO.	P	07	8	201416	201401		51,130.13
E0633	SUPERVISOR DE EDUCACION ESPECIAL FORANEO.	P	07	5	201416	201401		32,249.21
E0633	SUPERVISOR DE EDUCACION ESPECIAL FORANEO.	P	07	5	201324	201317		29,016.00
E0633	SUPERVISOR DE EDUCACION ESPECIAL FORANEO.	P	07	3	201324	201317		18,527.98
E0633	SUPERVISOR DE EDUCACION ESPECIAL FORANEO.	P	07	4	201324	201317		23,712.50
E0633	SUPERVISOR DE EDUCACION ESPECIAL FORANEO.	P	07	6	201324	201317		33,659.30
E0633	SUPERVISOR DE EDUCACION ESPECIAL FORANEO.	P	07	7	201324	201317		38,301.96
E0633	SUPERVISOR DE EDUCACION ESPECIAL FORANEO.	P	07	8	201324	201317		46,026.60
E0633	SUPERVISOR DE EDUCACION ESPECIAL FORANEO.	P	07	9	201324	201317		62,753.90
E0633	SUPERVISOR DE EDUCACION ESPECIAL FORANEO.	P	07	3	201316	201301		18,317.63
E0633	SUPERVISOR DE EDUCACION ESPECIAL FORANEO.	P	07	5	201316	201301		26,794.05
E0633	SUPERVISOR DE EDUCACION ESPECIAL FORANEO.	P	07	8	201316	201301		48,496.46
E0633	SUPERVISOR DE EDUCACION ESPECIAL FORANEO.	P	07	9	201316	201301		62,078.01
E0633	SUPERVISOR DE EDUCACION ESPECIAL FORANEO.	P	07	6	201316	201301		30,296.77
E0633	SUPERVISOR DE EDUCACION ESPECIAL FORANEO.	P	07	4	201316	201301		23,467.14
E0633	SUPERVISOR DE EDUCACION ESPECIAL FORANEO.	P	07	7	201316	201301		37,669.40
E0633	SUPERVISOR DE EDUCACION ESPECIAL FORANEO.	P	07	6	201224	201217		22,500.88
E0633	SUPERVISOR DE EDUCACION ESPECIAL FORANEO.	P	07	9	201224	201217		59,547.25
E0633	SUPERVISOR DE EDUCACION ESPECIAL FORANEO.	P	07	8	201224	201217		46,621.30
E0633	SUPERVISOR DE EDUCACION ESPECIAL FORANEO.	P	07	5	201224	201217		31,559.58
E0633	SUPERVISOR DE EDUCACION ESPECIAL FORANEO.	P	07	7	201224	201217		36,344.75
E0633	SUPERVISOR DE EDUCACION ESPECIAL FORANEO.	P	07	5	201224	201217		27,633.90
E0633	SUPERVISOR DE EDUCACION ESPECIAL FORANEO.	P	07	3	201224	201217		16,530.10
E0633	SUPERVISOR DE EDUCACION ESPECIAL FORANEO.	P	07	7	201216	201201		35,899.56
E0633	SUPERVISOR DE EDUCACION ESPECIAL FORANEO.	P	07	6	201216	201201		31,546.14
E0633	SUPERVISOR DE EDUCACION ESPECIAL FORANEO.	P	07	8	201216	201201		27,196.04
E0633	SUPERVISOR DE EDUCACION ESPECIAL FORANEO.	P	07	4	201216	201201		22,225.21



SERVICIOS EDUCATIVOS DE QUINTANA ROO
EJERCICIO FISCAL 2021



GOBIERNO DEL ESTADO DE QUINTANA ROO							
Fórmula Automática							
Organismos Descentralizados							
CATEGORÍA	DESCRIPCIÓN	PERIODE	CONCEPTO	NIVEL_SUELDO	GNA_FIN	GNA_INI	IMPORTE
A		O	O	O			MESESUAL
E0633	SUPERVISOR DE EDUCACION ESPECIAL FORANE0.	P	07	3	201210	201201	16,305.12
E0633	SUPERVISOR DE EDUCACION ESPECIAL FORANE0.	P	07	9	201210	201201	58,617.06
E0633	SUPERVISOR DE EDUCACION ESPECIAL FORANE0.	P	07	8	201210	201201	45,951.47
E0633	SUPERVISOR DE EDUCACION ESPECIAL FORANE0.	P	07	5	201124	201117	26,087.90
E0633	SUPERVISOR DE EDUCACION ESPECIAL FORANE0.	P	07	7	201124	201117	34,436.05
E0633	SUPERVISOR DE EDUCACION ESPECIAL FORANE0.	P	07	4	201124	201117	21,518.15
E0633	SUPERVISOR DE EDUCACION ESPECIAL FORANE0.	P	07	9	201124	201117	56,420.00
E0633	SUPERVISOR DE EDUCACION ESPECIAL FORANE0.	P	07	6	201124	201117	30,282.00
E0633	SUPERVISOR DE EDUCACION ESPECIAL FORANE0.	P	07	3	201124	201117	17,596.95
E0633	SUPERVISOR DE EDUCACION ESPECIAL FORANE0.	P	07	8	201124	201117	44,078.15
E0633	SUPERVISOR DE EDUCACION ESPECIAL FORANE0.	P	07	5	201116	201101	25,703.17
E0633	SUPERVISOR DE EDUCACION ESPECIAL FORANE0.	P	07	6	201116	201101	29,815.69
E0633	SUPERVISOR DE EDUCACION ESPECIAL FORANE0.	P	07	8	201116	201101	43,428.08
E0633	SUPERVISOR DE EDUCACION ESPECIAL FORANE0.	P	07	9	201116	201101	55,587.92
E0633	SUPERVISOR DE EDUCACION ESPECIAL FORANE0.	P	07	3	201116	201101	17,288.02
E0633	SUPERVISOR DE EDUCACION ESPECIAL FORANE0.	P	07	4	201116	201101	21,204.74
E0633	SUPERVISOR DE EDUCACION ESPECIAL FORANE0.	P	07	7	201116	201101	33,928.17
E0633	SUPERVISOR DE EDUCACION ESPECIAL FORANE0.	P	38	3	999999	202001	261.62
E0633	SUPERVISOR DE EDUCACION ESPECIAL FORANE0.	P	38	3	201024	201901	241.52
E0633	SUPERVISOR DE EDUCACION ESPECIAL FORANE0.	P	38	3	201824	201301	191.82
E0633	SUPERVISOR DE EDUCACION ESPECIAL FORANE0.	P	38	3	201224	199610	86.15
E0633	SUPERVISOR DE EDUCACION ESPECIAL FORANE0.	P	39	3	999999	202001	473.04
E0633	SUPERVISOR DE EDUCACION ESPECIAL FORANE0.	P	39	3	201924	201901	433.04
E0633	SUPERVISOR DE EDUCACION ESPECIAL FORANE0.	P	39	3	201824	201901	383.04
E0633	SUPERVISOR DE EDUCACION ESPECIAL FORANE0.	P	39	3	201724	201701	324.13
E0633	SUPERVISOR DE EDUCACION ESPECIAL FORANE0.	P	39	3	201624	201601	269.68
E0633	SUPERVISOR DE EDUCACION ESPECIAL FORANE0.	P	39	3	201524	201501	246.72
E0633	SUPERVISOR DE EDUCACION ESPECIAL FORANE0.	P	39	3	201424	201301	203.22
E0633	SUPERVISOR DE EDUCACION ESPECIAL FORANE0.	P	39	3	201224	199610	99.45
E0633	SUPERVISOR DE EDUCACION ESPECIAL FORANE0.	P	41	3	999999	201301	3,108.00
E0633	SUPERVISOR DE EDUCACION ESPECIAL FORANE0.	P	41	3	201224	201201	3,108.00
E0633	SUPERVISOR DE EDUCACION ESPECIAL FORANE0.	P	41	3	201124	201101	3,028.00
E0633	SUPERVISOR DE EDUCACION ESPECIAL FORANE0.	P	44	3	999999	201301	292.02
E0633	SUPERVISOR DE EDUCACION ESPECIAL FORANE0.	P	44	3	201624	201301	212.02
E0633	SUPERVISOR DE EDUCACION ESPECIAL FORANE0.	P	44	3	201224	199610	108.26
E0633	SUPERVISOR DE EDUCACION ESPECIAL FORANE0.	D	58	3	999999	199401	-
E0633	SUPERVISOR DE EDUCACION ESPECIAL FORANE0.	D	58	1	999999	199401	-
E0633	SUPERVISOR DE EDUCACION ESPECIAL FORANE0.	D	93	2	999999	199401	-
E0633	SUPERVISOR DE EDUCACION ESPECIAL FORANE0.	D	93	1	999999	201217	-
E0633	SUPERVISOR DE EDUCACION ESPECIAL FORANE0.	D	93	3	999999	201217	-
E0633	SUPERVISOR DE EDUCACION ESPECIAL FORANE0.	D	93	2	999999	201217	-
E0633	SUPERVISOR DE EDUCACION ESPECIAL FORANE0.	P	09	3	999999	200910	445.75
E0633	SUPERVISOR DE EDUCACION ESPECIAL FORANE0.	P	DC	4	999999	199910	1,320.48
E0633	SUPERVISOR DE EDUCACION ESPECIAL FORANE0.	P	DC	8	999999	199910	1,320.48
E0633	SUPERVISOR DE EDUCACION ESPECIAL FORANE0.	P	DC	9	999999	199910	1,320.48
E0633	SUPERVISOR DE EDUCACION ESPECIAL FORANE0.	P	DC	5	999999	199910	1,320.48
E0633	SUPERVISOR DE EDUCACION ESPECIAL FORANE0.	P	DC	7	999999	199910	1,320.48
E0633	SUPERVISOR DE EDUCACION ESPECIAL FORANE0.	P	DC	3	999999	199910	1,320.48
E0633	SUPERVISOR DE EDUCACION ESPECIAL FORANE0.	P	DC	6	999999	199910	1,320.48
E0633	SUPERVISOR DE EDUCACION ESPECIAL FORANE0.	P	DO	3	999999	199610	68.30
E0633	SUPERVISOR DE EDUCACION ESPECIAL FORANE0.	P	E2	3	999999	199401	24.20
E0633	SUPERVISOR DE EDUCACION ESPECIAL FORANE0.	P	E8	3	999999	199610	771.05
E0633	SUPERVISOR DE EDUCACION ESPECIAL FORANE0.	P	E9	3	999999	199610	743.70
E0633	SUPERVISOR DE EDUCACION ESPECIAL FORANE0.	P	FC	3	999999	202001	4,388.78
E0633	SUPERVISOR DE EDUCACION ESPECIAL FORANE0.	P	FC	3	201624	201901	4,244.46
E0633	SUPERVISOR DE EDUCACION ESPECIAL FORANE0.	P	FC	3	201824	201801	4,063.62
E0633	SUPERVISOR DE EDUCACION ESPECIAL FORANE0.	P	FC	3	201724	201701	3,892.35
E0633	SUPERVISOR DE EDUCACION ESPECIAL FORANE0.	P	FC	3	201624	201601	3,760.72
E0633	SUPERVISOR DE EDUCACION ESPECIAL FORANE0.	P	FC	3	201524	201501	3,624.60
E0633	SUPERVISOR DE EDUCACION ESPECIAL FORANE0.	P	FC	3	201424	201301	3,589.23
E0633	SUPERVISOR DE EDUCACION ESPECIAL FORANE0.	P	FC	3	201224	201201	2,771.44
E0633	SUPERVISOR DE EDUCACION ESPECIAL FORANE0.	P	FC	3	201124	201101	2,658.46
E0633	SUPERVISOR DE EDUCACION ESPECIAL FORANE0.	P	GA	3	999999	199723	3,082.40
E0633	SUPERVISOR DE EDUCACION ESPECIAL FORANE0.	P	GE	3	201923	201923	52,800.00
E0633	SUPERVISOR DE EDUCACION ESPECIAL FORANE0.	P	GE	3	201823	201823	52,800.00
E0633	SUPERVISOR DE EDUCACION ESPECIAL FORANE0.	P	GE	3	201723	201723	52,800.00
E0633	SUPERVISOR DE EDUCACION ESPECIAL FORANE0.	P	GE	3	201623	201623	52,800.00



SERVICIOS EDUCATIVOS DE QUINTANA ROO
EJERCICIO FISCAL 2021



GOBIERNO DEL ESTADO DE QUINTANA ROO Tributación Automatizada Organización Descentralizada							
CATEGORIA	DESCRIPCION	PERCIDE	CONCEPT	NIVEL_SUELDO	QNA_FIN	QNA_INI	IMPORTE MENSUAL
E0633	SUPERVISOR DE EDUCACION ESPECIAL FORANE0.	P	GE	3	201523	201623	52,205.00
E0633	SUPERVISOR DE EDUCACION ESPECIAL FORANE0.	P	GE	3	201424	201424	52,205.00
E0633	SUPERVISOR DE EDUCACION ESPECIAL FORANE0.	P	GE	3	201324	201324	40,270.94
E0633	SUPERVISOR DE EDUCACION ESPECIAL FORANE0.	P	GE	3	201224	201224	36,016.74
E0633	SUPERVISOR DE EDUCACION ESPECIAL FORANE0.	P	GE	3	201124	201124	37,716.74
E0633	SUPERVISOR DE EDUCACION ESPECIAL FORANE0.	P	L1	3	999999	199610	5.60
E0633	SUPERVISOR DE EDUCACION ESPECIAL FORANE0.	P	L2	3	999999	199610	5.65
E0633	SUPERVISOR DE EDUCACION ESPECIAL FORANE0.	P	L3	3	999999	199610	15.00
E0633	SUPERVISOR DE EDUCACION ESPECIAL FORANE0.	P	LT	3	999999	199610	26.56
E0633	SUPERVISOR DE EDUCACION ESPECIAL FORANE0.	P	MA	3	999999	199610	56.50
E0633	SUPERVISOR DE EDUCACION ESPECIAL FORANE0.	P	Q1	3	999999	199610	73.70
E0633	SUPERVISOR DE EDUCACION ESPECIAL FORANE0.	P	Q2	3	999999	199610	91.15
E0633	SUPERVISOR DE EDUCACION ESPECIAL FORANE0.	P	Q3	3	999999	199610	132.80
E0633	SUPERVISOR DE EDUCACION ESPECIAL FORANE0.	P	Q4	3	999999	199610	177.95
E0633	SUPERVISOR DE EDUCACION ESPECIAL FORANE0.	P	Q5	3	999999	199610	224.40
E0633	SUPERVISOR DE EDUCACION ESPECIAL FORANE0.	D	SC	3	999999	199401	-
E0633	SUPERVISOR DE EDUCACION ESPECIAL FORANE0.	D	ST	3	999999	201406	-
E0633	SUPERVISOR DE EDUCACION ESPECIAL FORANE0.	D	ST	2	999999	201406	-
E0633	SUPERVISOR DE EDUCACION ESPECIAL FORANE0.	D	ST	1	999999	201406	-
E0633	SUPERVISOR DE EDUCACION ESPECIAL FORANE0.	P	VA	3	999999	201201	2,695.52
E0671	PROFESOR ORIENTADOR PROFESIONAL DE ENSEANZA SUPERIOR FORAN	P	VA	3	201124	201101	2,302.17
E0671	PROFESOR ORIENTADOR PROFESIONAL DE ENSEANZA SUPERIOR FORAN	P	07	4	999999	202001	801.58
E0671	PROFESOR ORIENTADOR PROFESIONAL DE ENSEANZA SUPERIOR FORAN	P	07	5	999999	202001	1,074.28
E0671	PROFESOR ORIENTADOR PROFESIONAL DE ENSEANZA SUPERIOR FORAN	P	07	7	999999	202001	1,417.94
E0671	PROFESOR ORIENTADOR PROFESIONAL DE ENSEANZA SUPERIOR FORAN	P	07	3	999999	202001	589.82
E0671	PROFESOR ORIENTADOR PROFESIONAL DE ENSEANZA SUPERIOR FORAN	P	07	8	999999	202001	1,814.86
E0671	PROFESOR ORIENTADOR PROFESIONAL DE ENSEANZA SUPERIOR FORAN	P	07	9	999999	202001	2,323.00
E0671	PROFESOR ORIENTADOR PROFESIONAL DE ENSEANZA SUPERIOR FORAN	P	07	4	201824	201901	775.22
E0671	PROFESOR ORIENTADOR PROFESIONAL DE ENSEANZA SUPERIOR FORAN	P	07	7	201824	201901	1,371.32
E0671	PROFESOR ORIENTADOR PROFESIONAL DE ENSEANZA SUPERIOR FORAN	P	07	6	201824	201901	1,038.96
E0671	PROFESOR ORIENTADOR PROFESIONAL DE ENSEANZA SUPERIOR FORAN	P	07	3	201824	201901	570.42
E0671	PROFESOR ORIENTADOR PROFESIONAL DE ENSEANZA SUPERIOR FORAN	P	07	9	201824	201901	2,246.68
E0671	PROFESOR ORIENTADOR PROFESIONAL DE ENSEANZA SUPERIOR FORAN	P	07	8	201824	201901	1,755.18
E0671	PROFESOR ORIENTADOR PROFESIONAL DE ENSEANZA SUPERIOR FORAN	P	07	6	201824	201801	1,680.40
E0671	PROFESOR ORIENTADOR PROFESIONAL DE ENSEANZA SUPERIOR FORAN	P	07	7	201824	201801	1,312.90
E0671	PROFESOR ORIENTADOR PROFESIONAL DE ENSEANZA SUPERIOR FORAN	P	07	5	201824	201801	954.70
E0671	PROFESOR ORIENTADOR PROFESIONAL DE ENSEANZA SUPERIOR FORAN	P	07	3	201824	201801	546.12
E0671	PROFESOR ORIENTADOR PROFESIONAL DE ENSEANZA SUPERIOR FORAN	P	07	4	201824	201801	742.18
E0671	PROFESOR ORIENTADOR PROFESIONAL DE ENSEANZA SUPERIOR FORAN	P	07	9	201824	201801	2,150.98
E0671	PROFESOR ORIENTADOR PROFESIONAL DE ENSEANZA SUPERIOR FORAN	P	07	5	201724	201701	952.78
E0671	PROFESOR ORIENTADOR PROFESIONAL DE ENSEANZA SUPERIOR FORAN	P	07	8	201724	201701	1,600.57
E0671	PROFESOR ORIENTADOR PROFESIONAL DE ENSEANZA SUPERIOR FORAN	P	07	4	201724	201701	710.90
E0671	PROFESOR ORIENTADOR PROFESIONAL DE ENSEANZA SUPERIOR FORAN	P	07	9	201724	201701	2,060.31
E0671	PROFESOR ORIENTADOR PROFESIONAL DE ENSEANZA SUPERIOR FORAN	P	07	7	201724	201701	1,257.57
E0671	PROFESOR ORIENTADOR PROFESIONAL DE ENSEANZA SUPERIOR FORAN	P	07	3	201724	201701	523.09
E0671	PROFESOR ORIENTADOR PROFESIONAL DE ENSEANZA SUPERIOR FORAN	P	07	8	201624	201601	1,555.14
E0671	PROFESOR ORIENTADOR PROFESIONAL DE ENSEANZA SUPERIOR FORAN	P	07	3	201624	201601	1,890.64
E0671	PROFESOR ORIENTADOR PROFESIONAL DE ENSEANZA SUPERIOR FORAN	P	07	7	201624	201601	1,215.04
E0671	PROFESOR ORIENTADOR PROFESIONAL DE ENSEANZA SUPERIOR FORAN	P	07	4	201624	201601	686.86
E0671	PROFESOR ORIENTADOR PROFESIONAL DE ENSEANZA SUPERIOR FORAN	P	07	5	201624	201601	925.58
E0671	PROFESOR ORIENTADOR PROFESIONAL DE ENSEANZA SUPERIOR FORAN	P	07	3	201624	201601	505.40
E0671	PROFESOR ORIENTADOR PROFESIONAL DE ENSEANZA SUPERIOR FORAN	P	07	9	201524	201501	1,923.32
E0671	PROFESOR ORIENTADOR PROFESIONAL DE ENSEANZA SUPERIOR FORAN	P	07	7	201524	201501	1,173.95
E0671	PROFESOR ORIENTADOR PROFESIONAL DE ENSEANZA SUPERIOR FORAN	P	07	8	201524	201501	1,502.54
E0671	PROFESOR ORIENTADOR PROFESIONAL DE ENSEANZA SUPERIOR FORAN	P	07	4	201524	201501	563.62
E0671	PROFESOR ORIENTADOR PROFESIONAL DE ENSEANZA SUPERIOR FORAN	P	07	5	201524	201501	889.42
E0671	PROFESOR ORIENTADOR PROFESIONAL DE ENSEANZA SUPERIOR FORAN	P	07	3	201524	201501	496.30
E0671	PROFESOR ORIENTADOR PROFESIONAL DE ENSEANZA SUPERIOR FORAN	P	07	8	201424	201401	1,444.75
E0671	PROFESOR ORIENTADOR PROFESIONAL DE ENSEANZA SUPERIOR FORAN	P	07	7	201424	201401	1,126.80
E0671	PROFESOR ORIENTADOR PROFESIONAL DE ENSEANZA SUPERIOR FORAN	P	07	5	201424	201401	699.52
E0671	PROFESOR ORIENTADOR PROFESIONAL DE ENSEANZA SUPERIOR FORAN	P	07	9	201424	201401	1,849.35
E0671	PROFESOR ORIENTADOR PROFESIONAL DE ENSEANZA SUPERIOR FORAN	P	07	5	201424	201401	805.21
E0671	PROFESOR ORIENTADOR PROFESIONAL DE ENSEANZA SUPERIOR FORAN	P	07	4	201424	201401	636.10
E0671	PROFESOR ORIENTADOR PROFESIONAL DE ENSEANZA SUPERIOR FORAN	P	07	5	201324	201301	820.35
E0671	PROFESOR ORIENTADOR PROFESIONAL DE ENSEANZA SUPERIOR FORAN	P	07	8	201324	201301	1,385.65
E0671	PROFESOR ORIENTADOR PROFESIONAL DE ENSEANZA SUPERIOR FORAN	P	07	4	201324	201301	612.00
E0671	PROFESOR ORIENTADOR PROFESIONAL DE ENSEANZA SUPERIOR FORAN	P	07	7	201324	201301	1,082.78



SERVICIOS EDUCATIVOS DE QUINTANA ROO
EJERCICIO FISCAL 2021



GOBIERNO DEL ESTADO DE QUINTANA ROO								
Tales y de Autorizado								
Departamento Descentralizado								
CATEGORIA	DESCRIPCION	PERC/D	CONCEPTO	NIVEL	SUBD	QNA_FIN	QNA_III	IMPORTE MENSUAL
A		O	O	O	O			
E0671	PROFESOR ORIENTADOR PROFESIONAL DE ENSEÑANZA SUPERIOR FORAN	P	07	3	201224	201201		452.38
E0671	PROFESOR ORIENTADOR PROFESIONAL DE ENSEÑANZA SUPERIOR FORAN	P	07	8	201224	201201		1,773.96
E0671	PROFESOR ORIENTADOR PROFESIONAL DE ENSEÑANZA SUPERIOR FORAN	P	07	9	201224	201201		1,701.64
E0671	PROFESOR ORIENTADOR PROFESIONAL DE ENSEÑANZA SUPERIOR FORAN	P	07	3	201224	201201		432.02
E0671	PROFESOR ORIENTADOR PROFESIONAL DE ENSEÑANZA SUPERIOR FORAN	P	07	7	201224	201201		1,036.84
E0671	PROFESOR ORIENTADOR PROFESIONAL DE ENSEÑANZA SUPERIOR FORAN	P	07	8	201224	201201		1,329.35
E0671	PROFESOR ORIENTADOR PROFESIONAL DE ENSEÑANZA SUPERIOR FORAN	P	07	5	201224	201201		785.01
E0671	PROFESOR ORIENTADOR PROFESIONAL DE ENSEÑANZA SUPERIOR FORAN	P	07	4	201224	201201		587.14
E0671	PROFESOR ORIENTADOR PROFESIONAL DE ENSEÑANZA SUPERIOR FORAN	P	07	8	201124	201101		1,832.27
E0671	PROFESOR ORIENTADOR PROFESIONAL DE ENSEÑANZA SUPERIOR FORAN	P	07	8	201124	201101		1,275.16
E0671	PROFESOR ORIENTADOR PROFESIONAL DE ENSEÑANZA SUPERIOR FORAN	P	07	7	201124	201101		895.30
E0671	PROFESOR ORIENTADOR PROFESIONAL DE ENSEÑANZA SUPERIOR FORAN	P	07	3	201124	201101		414.41
E0671	PROFESOR ORIENTADOR PROFESIONAL DE ENSEÑANZA SUPERIOR FORAN	P	07	5	201124	201101		754.83
E0671	PROFESOR ORIENTADOR PROFESIONAL DE ENSEÑANZA SUPERIOR FORAN	P	07	4	201124	201101		563.20
E0671	PROFESOR ORIENTADOR PROFESIONAL DE ENSEÑANZA SUPERIOR FORAN	P	38	3	999999	202001		7.78
E0671	PROFESOR ORIENTADOR PROFESIONAL DE ENSEÑANZA SUPERIOR FORAN	P	38	3	201024	201001		5.18
E0671	PROFESOR ORIENTADOR PROFESIONAL DE ENSEÑANZA SUPERIOR FORAN	P	38	3	201824	201301		4.17
E0671	PROFESOR ORIENTADOR PROFESIONAL DE ENSEÑANZA SUPERIOR FORAN	P	38	3	201224	199610		1.75
E0671	PROFESOR ORIENTADOR PROFESIONAL DE ENSEÑANZA SUPERIOR FORAN	P	39	3	999999	202001		15.29
E0671	PROFESOR ORIENTADOR PROFESIONAL DE ENSEÑANZA SUPERIOR FORAN	P	39	3	201824	201901		13.88
E0671	PROFESOR ORIENTADOR PROFESIONAL DE ENSEÑANZA SUPERIOR FORAN	P	39	3	201024	201801		11.69
E0671	PROFESOR ORIENTADOR PROFESIONAL DE ENSEÑANZA SUPERIOR FORAN	P	39	3	201724	201701		9.68
E0671	PROFESOR ORIENTADOR PROFESIONAL DE ENSEÑANZA SUPERIOR FORAN	P	39	3	201024	201601		7.88
E0671	PROFESOR ORIENTADOR PROFESIONAL DE ENSEÑANZA SUPERIOR FORAN	P	39	3	201524	201601		5.22
E0671	PROFESOR ORIENTADOR PROFESIONAL DE ENSEÑANZA SUPERIOR FORAN	P	39	3	201424	201501		4.47
E0671	PROFESOR ORIENTADOR PROFESIONAL DE ENSEÑANZA SUPERIOR FORAN	P	39	3	201224	199610		2.05
E0671	PROFESOR ORIENTADOR PROFESIONAL DE ENSEÑANZA SUPERIOR FORAN	P	41	3	999999	201301		102.05
E0671	PROFESOR ORIENTADOR PROFESIONAL DE ENSEÑANZA SUPERIOR FORAN	P	41	3	201224	201201		98.05
E0671	PROFESOR ORIENTADOR PROFESIONAL DE ENSEÑANZA SUPERIOR FORAN	P	41	3	201124	201101		94.09
E0671	PROFESOR ORIENTADOR PROFESIONAL DE ENSEÑANZA SUPERIOR FORAN	P	44	3	999999	201601		8.57
E0671	PROFESOR ORIENTADOR PROFESIONAL DE ENSEÑANZA SUPERIOR FORAN	P	44	3	201024	201201		4.57
E0671	PROFESOR ORIENTADOR PROFESIONAL DE ENSEÑANZA SUPERIOR FORAN	P	44	3	201224	199610		2.15
E0671	PROFESOR ORIENTADOR PROFESIONAL DE ENSEÑANZA SUPERIOR FORAN	D	58	3	999999	199401		-
E0671	PROFESOR ORIENTADOR PROFESIONAL DE ENSEÑANZA SUPERIOR FORAN	D	58	2	999999	199401		-
E0671	PROFESOR ORIENTADOR PROFESIONAL DE ENSEÑANZA SUPERIOR FORAN	D	93	3	999999	201217		-
E0671	PROFESOR ORIENTADOR PROFESIONAL DE ENSEÑANZA SUPERIOR FORAN	D	93	1	999999	201217		-
E0671	PROFESOR ORIENTADOR PROFESIONAL DE ENSEÑANZA SUPERIOR FORAN	D	93	2	999999	201217		-
E0671	PROFESOR ORIENTADOR PROFESIONAL DE ENSEÑANZA SUPERIOR FORAN	P	D9	3	999999	200010		11.11
E0671	PROFESOR ORIENTADOR PROFESIONAL DE ENSEÑANZA SUPERIOR FORAN	P	DC	4	999999	199910		33.22
E0671	PROFESOR ORIENTADOR PROFESIONAL DE ENSEÑANZA SUPERIOR FORAN	P	DC	8	999999	199910		33.22
E0671	PROFESOR ORIENTADOR PROFESIONAL DE ENSEÑANZA SUPERIOR FORAN	P	DC	8	999999	199910		33.22
E0671	PROFESOR ORIENTADOR PROFESIONAL DE ENSEÑANZA SUPERIOR FORAN	P	DC	5	999999	199910		33.22
E0671	PROFESOR ORIENTADOR PROFESIONAL DE ENSEÑANZA SUPERIOR FORAN	P	DC	3	999999	199910		33.22
E0671	PROFESOR ORIENTADOR PROFESIONAL DE ENSEÑANZA SUPERIOR FORAN	P	DC	7	999999	199910		33.22
E0671	PROFESOR ORIENTADOR PROFESIONAL DE ENSEÑANZA SUPERIOR FORAN	P	DC	6	999999	199910		33.22
E0671	PROFESOR ORIENTADOR PROFESIONAL DE ENSEÑANZA SUPERIOR FORAN	P	E2	3	999999	199401		6.30
E0671	PROFESOR ORIENTADOR PROFESIONAL DE ENSEÑANZA SUPERIOR FORAN	P	EA	3	999999	199610		16.40
E0671	PROFESOR ORIENTADOR PROFESIONAL DE ENSEÑANZA SUPERIOR FORAN	P	EB	3	999999	199610		16.85
E0671	PROFESOR ORIENTADOR PROFESIONAL DE ENSEÑANZA SUPERIOR FORAN	P	EC	3	999999	199610		16.20
E0671	PROFESOR ORIENTADOR PROFESIONAL DE ENSEÑANZA SUPERIOR FORAN	P	ED	3	999999	199610		16.85
E0671	PROFESOR ORIENTADOR PROFESIONAL DE ENSEÑANZA SUPERIOR FORAN	P	EE	3	999999	199610		20.00
E0671	PROFESOR ORIENTADOR PROFESIONAL DE ENSEÑANZA SUPERIOR FORAN	P	GA	3	999999	199723		77.00
E0671	PROFESOR ORIENTADOR PROFESIONAL DE ENSEÑANZA SUPERIOR FORAN	P	GE	3	201823	201823		1,320.00
E0671	PROFESOR ORIENTADOR PROFESIONAL DE ENSEÑANZA SUPERIOR FORAN	P	GE	3	201823	201823		1,320.00
E0671	PROFESOR ORIENTADOR PROFESIONAL DE ENSEÑANZA SUPERIOR FORAN	P	GE	3	201723	201723		1,320.00
E0671	PROFESOR ORIENTADOR PROFESIONAL DE ENSEÑANZA SUPERIOR FORAN	P	GE	3	201823	201823		1,320.00
E0671	PROFESOR ORIENTADOR PROFESIONAL DE ENSEÑANZA SUPERIOR FORAN	P	GE	3	201523	201523		1,320.00
E0671	PROFESOR ORIENTADOR PROFESIONAL DE ENSEÑANZA SUPERIOR FORAN	P	GE	3	201424	201424		1,320.00
E0671	PROFESOR ORIENTADOR PROFESIONAL DE ENSEÑANZA SUPERIOR FORAN	P	GE	3	201324	201324		1,310.00
E0671	PROFESOR ORIENTADOR PROFESIONAL DE ENSEÑANZA SUPERIOR FORAN	P	GE	3	201224	201224		1,245.02
E0671	PROFESOR ORIENTADOR PROFESIONAL DE ENSEÑANZA SUPERIOR FORAN	P	GE	3	201124	201124		1,232.72
E0671	PROFESOR ORIENTADOR PROFESIONAL DE ENSEÑANZA SUPERIOR FORAN	P	Q1	3	999999	199910		1.70
E0671	PROFESOR ORIENTADOR PROFESIONAL DE ENSEÑANZA SUPERIOR FORAN	P	Q2	3	999999	199910		2.15
E0671	PROFESOR ORIENTADOR PROFESIONAL DE ENSEÑANZA SUPERIOR FORAN	P	Q3	3	999999	199910		3.10
E0671	PROFESOR ORIENTADOR PROFESIONAL DE ENSEÑANZA SUPERIOR FORAN	P	Q4	3	999999	199910		4.15



SERVICIOS EDUCATIVOS DE QUINTANA ROO
EJERCICIO FISCAL 2021



GOBIERNO DEL ESTADO DE QUINTANA ROO Tabulador Automatizado Organización Descentralizada								
CATEGORÍA	DESCRIPCIÓN	PERIODO	CONCEPTO	NIVEL	BUELO	QNA_FIN	QNA_INI	IMPORTE
A		D	D	D	D			MONETARIO
E0671	PROFESOR ORIENTADOR PROFESIONAL DE ENSEÑANZA SUPERIOR FORAM	P	Q5	3	99999	199610		5.30
E0671	PROFESOR ORIENTADOR PROFESIONAL DE ENSEÑANZA SUPERIOR FORAM	P	RA	3	99999	199610		9.05
E0671	PROFESOR ORIENTADOR PROFESIONAL DE ENSEÑANZA SUPERIOR FORAM	P	SC	3	99999	199401		-
E0671	PROFESOR ORIENTADOR PROFESIONAL DE ENSEÑANZA SUPERIOR FORAM	D	ST	2	99999	201409		-
E0671	PROFESOR ORIENTADOR PROFESIONAL DE ENSEÑANZA SUPERIOR FORAM	D	ST	1	99999	201400		-
E0671	PROFESOR ORIENTADOR PROFESIONAL DE ENSEÑANZA SUPERIOR FORAM	D	ST	3	99999	201409		-
E0671	PROFESOR ORIENTADOR PROFESIONAL DE ENSEÑANZA SUPERIOR FORAM	P	TI	3	99999	199610		1.20
E0671	PROFESOR ORIENTADOR PROFESIONAL DE ENSEÑANZA SUPERIOR FORAM	P	VA	3	00000	201201		74.64
E0671	PROFESOR ORIENTADOR PROFESIONAL DE ENSEÑANZA SUPERIOR FORAM	P	VA	3	201124	201101		66.93
E0681	MAESTRO DE ESCUELA DE EXPERIMENTACION PEDAGOGICA FORANEO	P	07	3	99999	202001		11,823.56
E0681	MAESTRO DE ESCUELA DE EXPERIMENTACION PEDAGOGICA FORANEO	P	07	5	99999	202001		21,548.00
E0681	MAESTRO DE ESCUELA DE EXPERIMENTACION PEDAGOGICA FORANEO	P	07	7	99999	202001		25,443.12
E0681	MAESTRO DE ESCUELA DE EXPERIMENTACION PEDAGOGICA FORANEO	P	07	8	99999	202001		35,407.18
E0681	MAESTRO DE ESCUELA DE EXPERIMENTACION PEDAGOGICA FORANEO	P	07	4	99999	202001		18,090.76
E0681	MAESTRO DE ESCUELA DE EXPERIMENTACION PEDAGOGICA FORANEO	P	07	9	99999	202001		48,801.04
E0681	MAESTRO DE ESCUELA DE EXPERIMENTACION PEDAGOGICA FORANEO	P	07	9	201924	201901		45,058.70
E0681	MAESTRO DE ESCUELA DE EXPERIMENTACION PEDAGOGICA FORANEO	P	07	5	201924	201901		20,839.46
E0681	MAESTRO DE ESCUELA DE EXPERIMENTACION PEDAGOGICA FORANEO	P	07	7	201924	201901		27,507.84
E0681	MAESTRO DE ESCUELA DE EXPERIMENTACION PEDAGOGICA FORANEO	P	07	8	201924	201901		35,210.04
E0681	MAESTRO DE ESCUELA DE EXPERIMENTACION PEDAGOGICA FORANEO	P	07	3	201924	201901		11,434.78
E0681	MAESTRO DE ESCUELA DE EXPERIMENTACION PEDAGOGICA FORANEO	P	07	4	201924	201901		15,552.00
E0681	MAESTRO DE ESCUELA DE EXPERIMENTACION PEDAGOGICA FORANEO	P	07	5	201924	201901		19,951.00
E0681	MAESTRO DE ESCUELA DE EXPERIMENTACION PEDAGOGICA FORANEO	P	07	6	201924	201901		33,709.94
E0681	MAESTRO DE ESCUELA DE EXPERIMENTACION PEDAGOGICA FORANEO	P	07	4	201824	201801		14,899.42
E0681	MAESTRO DE ESCUELA DE EXPERIMENTACION PEDAGOGICA FORANEO	P	07	7	201824	201801		28,335.60
E0681	MAESTRO DE ESCUELA DE EXPERIMENTACION PEDAGOGICA FORANEO	P	07	3	201824	201801		19,947.60
E0681	MAESTRO DE ESCUELA DE EXPERIMENTACION PEDAGOGICA FORANEO	P	07	5	201824	201801		43,146.58
E0681	MAESTRO DE ESCUELA DE EXPERIMENTACION PEDAGOGICA FORANEO	P	07	8	201724	201701		32,289.21
E0681	MAESTRO DE ESCUELA DE EXPERIMENTACION PEDAGOGICA FORANEO	P	07	7	201724	201701		25,235.93
E0681	MAESTRO DE ESCUELA DE EXPERIMENTACION PEDAGOGICA FORANEO	P	07	3	201724	201701		10,486.21
E0681	MAESTRO DE ESCUELA DE EXPERIMENTACION PEDAGOGICA FORANEO	P	07	9	201724	201701		41,330.05
E0681	MAESTRO DE ESCUELA DE EXPERIMENTACION PEDAGOGICA FORANEO	P	07	4	201724	201701		14,291.89
E0681	MAESTRO DE ESCUELA DE EXPERIMENTACION PEDAGOGICA FORANEO	P	07	5	201724	201701		19,110.72
E0681	MAESTRO DE ESCUELA DE EXPERIMENTACION PEDAGOGICA FORANEO	P	07	4	201624	201601		13,779.80
E0681	MAESTRO DE ESCUELA DE EXPERIMENTACION PEDAGOGICA FORANEO	P	07	3	201624	201601		10,131.60
E0681	MAESTRO DE ESCUELA DE EXPERIMENTACION PEDAGOGICA FORANEO	P	07	7	201624	201601		24,372.85
E0681	MAESTRO DE ESCUELA DE EXPERIMENTACION PEDAGOGICA FORANEO	P	07	8	201624	201601		31,197.30
E0681	MAESTRO DE ESCUELA DE EXPERIMENTACION PEDAGOGICA FORANEO	P	07	5	201624	201601		16,464.46
E0681	MAESTRO DE ESCUELA DE EXPERIMENTACION PEDAGOGICA FORANEO	P	07	9	201624	201601		39,832.42
E0681	MAESTRO DE ESCUELA DE EXPERIMENTACION PEDAGOGICA FORANEO	P	07	4	201524	201501		13,113.02
E0681	MAESTRO DE ESCUELA DE EXPERIMENTACION PEDAGOGICA FORANEO	P	07	8	201524	201501		30,142.31
E0681	MAESTRO DE ESCUELA DE EXPERIMENTACION PEDAGOGICA FORANEO	P	07	7	201524	201501		23,949.07
E0681	MAESTRO DE ESCUELA DE EXPERIMENTACION PEDAGOGICA FORANEO	P	07	3	201524	201501		9,788.95
E0681	MAESTRO DE ESCUELA DE EXPERIMENTACION PEDAGOGICA FORANEO	P	07	9	201524	201501		39,582.04
E0681	MAESTRO DE ESCUELA DE EXPERIMENTACION PEDAGOGICA FORANEO	P	07	5	201524	201501		17,940.05
E0681	MAESTRO DE ESCUELA DE EXPERIMENTACION PEDAGOGICA FORANEO	P	07	5	201424	201401		17,153.90
E0681	MAESTRO DE ESCUELA DE EXPERIMENTACION PEDAGOGICA FORANEO	P	07	3	201424	201401		9,412.48
E0681	MAESTRO DE ESCUELA DE EXPERIMENTACION PEDAGOGICA FORANEO	P	07	8	201424	201401		29,982.99
E0681	MAESTRO DE ESCUELA DE EXPERIMENTACION PEDAGOGICA FORANEO	P	07	7	201424	201401		22,042.95
E0681	MAESTRO DE ESCUELA DE EXPERIMENTACION PEDAGOGICA FORANEO	P	07	4	201424	201401		12,601.56
E0681	MAESTRO DE ESCUELA DE EXPERIMENTACION PEDAGOGICA FORANEO	P	07	9	201424	201401		37,098.12
E0681	MAESTRO DE ESCUELA DE EXPERIMENTACION PEDAGOGICA FORANEO	P	07	5	201324	201301		16,456.58
E0681	MAESTRO DE ESCUELA DE EXPERIMENTACION PEDAGOGICA FORANEO	P	07	6	201324	201301		27,801.43
E0681	MAESTRO DE ESCUELA DE EXPERIMENTACION PEDAGOGICA FORANEO	P	07	7	201324	201301		21,719.89
E0681	MAESTRO DE ESCUELA DE EXPERIMENTACION PEDAGOGICA FORANEO	P	07	4	201324	201301		12,279.47
E0681	MAESTRO DE ESCUELA DE EXPERIMENTACION PEDAGOGICA FORANEO	P	07	3	201324	201301		9,528.76
E0681	MAESTRO DE ESCUELA DE EXPERIMENTACION PEDAGOGICA FORANEO	P	07	9	201324	201301		35,095.73
E0681	MAESTRO DE ESCUELA DE EXPERIMENTACION PEDAGOGICA FORANEO	P	07	9	201224	201201		34,134.99
E0681	MAESTRO DE ESCUELA DE EXPERIMENTACION PEDAGOGICA FORANEO	P	07	4	201224	201201		11,776.06
E0681	MAESTRO DE ESCUELA DE EXPERIMENTACION PEDAGOGICA FORANEO	P	07	3	201224	201201		8,890.66
E0681	MAESTRO DE ESCUELA DE EXPERIMENTACION PEDAGOGICA FORANEO	P	07	5	201224	201201		15,793.77
E0681	MAESTRO DE ESCUELA DE EXPERIMENTACION PEDAGOGICA FORANEO	P	07	8	201224	201201		26,668.04
E0681	MAESTRO DE ESCUELA DE EXPERIMENTACION PEDAGOGICA FORANEO	P	07	7	201224	201201		20,834.40
E0681	MAESTRO DE ESCUELA DE EXPERIMENTACION PEDAGOGICA FORANEO	P	07	5	201124	201101		15,140.31
E0681	MAESTRO DE ESCUELA DE EXPERIMENTACION PEDAGOGICA FORANEO	P	07	4	201124	201101		11,298.06
E0681	MAESTRO DE ESCUELA DE EXPERIMENTACION PEDAGOGICA FORANEO	P	07	3	201124	201101		8,307.81
E0681	MAESTRO DE ESCUELA DE EXPERIMENTACION PEDAGOGICA FORANEO	P	07	8	201124	201101		25,580.88



SERVICIOS EDUCATIVOS DE QUINTANA ROO
EJERCICIO FISCAL 2021



GOBIERNO DEL ESTADO DE QUINTANA ROO								
Tábitador Automatizado								
Organizativa Descentralizada								
CATEGORÍA	DESCRIPCIÓN	PERIODO	CONCEPTO	NIVEL	SUELDO	QNA_FIN	QNA_INI	IMPORTE
A		D	D	D	D			IMPORTE
								IMPORTE
E0681	MAESTRO DE ESCUELA DE EXPERIMENTACION PEDAGOGICA FORANEO	P	07	7	201124	201101		10,985.04
E0681	MAESTRO DE ESCUELA DE EXPERIMENTACION PEDAGOGICA FORANEO	P	07	9	201124	201101		32,743.40
E0681	MAESTRO DE ESCUELA DE EXPERIMENTACION PEDAGOGICA FORANEO	P	30	3	999999	202001		181.40
E0681	MAESTRO DE ESCUELA DE EXPERIMENTACION PEDAGOGICA FORANEO	P	35	3	201924	201901		141.40
E0681	MAESTRO DE ESCUELA DE EXPERIMENTACION PEDAGOGICA FORANEO	P	38	3	201824	201301		91.30
E0681	MAESTRO DE ESCUELA DE EXPERIMENTACION PEDAGOGICA FORANEO	P	39	3	201224	199910		42.80
E0681	MAESTRO DE ESCUELA DE EXPERIMENTACION PEDAGOGICA FORANEO	P	39	3	999999	202001		306.02
E0681	MAESTRO DE ESCUELA DE EXPERIMENTACION PEDAGOGICA FORANEO	P	39	3	201924	201901		326.62
E0681	MAESTRO DE ESCUELA DE EXPERIMENTACION PEDAGOGICA FORANEO	P	39	3	201824	201801		276.62
E0681	MAESTRO DE ESCUELA DE EXPERIMENTACION PEDAGOGICA FORANEO	P	39	3	201724	201701		220.91
E0681	MAESTRO DE ESCUELA DE EXPERIMENTACION PEDAGOGICA FORANEO	P	39	3	201624	201601		185.46
E0681	MAESTRO DE ESCUELA DE EXPERIMENTACION PEDAGOGICA FORANEO	P	39	3	201524	201501		142.90
E0681	MAESTRO DE ESCUELA DE EXPERIMENTACION PEDAGOGICA FORANEO	P	39	3	201424	201301		99.90
E0681	MAESTRO DE ESCUELA DE EXPERIMENTACION PEDAGOGICA FORANEO	P	39	3	201224	199910		90.90
E0681	MAESTRO DE ESCUELA DE EXPERIMENTACION PEDAGOGICA FORANEO	P	41	3	999999	202001		2,040.00
E0681	MAESTRO DE ESCUELA DE EXPERIMENTACION PEDAGOGICA FORANEO	P	41	3	201224	201201		1,980.00
E0681	MAESTRO DE ESCUELA DE EXPERIMENTACION PEDAGOGICA FORANEO	P	41	3	201124	201101		1,880.00
E0681	MAESTRO DE ESCUELA DE EXPERIMENTACION PEDAGOGICA FORANEO	P	44	3	999999	201901		152.00
E0681	MAESTRO DE ESCUELA DE EXPERIMENTACION PEDAGOGICA FORANEO	P	44	3	201824	201301		102.00
E0681	MAESTRO DE ESCUELA DE EXPERIMENTACION PEDAGOGICA FORANEO	P	44	3	201224	199910		53.60
E0681	MAESTRO DE ESCUELA DE EXPERIMENTACION PEDAGOGICA FORANEO	D	58	3	999999	199401		-
E0681	MAESTRO DE ESCUELA DE EXPERIMENTACION PEDAGOGICA FORANEO	D	58	1	999999	199401		-
E0681	MAESTRO DE ESCUELA DE EXPERIMENTACION PEDAGOGICA FORANEO	D	58	2	999999	199401		-
E0681	MAESTRO DE ESCUELA DE EXPERIMENTACION PEDAGOGICA FORANEO	D	93	1	999999	201217		-
E0681	MAESTRO DE ESCUELA DE EXPERIMENTACION PEDAGOGICA FORANEO	D	93	2	999999	201217		-
E0681	MAESTRO DE ESCUELA DE EXPERIMENTACION PEDAGOGICA FORANEO	D	93	3	999999	201217		-
E0681	MAESTRO DE ESCUELA DE EXPERIMENTACION PEDAGOGICA FORANEO	P	06	3	999999	200010		222.62
E0681	MAESTRO DE ESCUELA DE EXPERIMENTACION PEDAGOGICA FORANEO	P	DC	4	999999	199910		666.10
E0681	MAESTRO DE ESCUELA DE EXPERIMENTACION PEDAGOGICA FORANEO	P	DC	6	999999	199910		888.10
E0681	MAESTRO DE ESCUELA DE EXPERIMENTACION PEDAGOGICA FORANEO	P	DC	8	999999	199910		1,110.10
E0681	MAESTRO DE ESCUELA DE EXPERIMENTACION PEDAGOGICA FORANEO	P	DC	10	999999	199910		1,332.10
E0681	MAESTRO DE ESCUELA DE EXPERIMENTACION PEDAGOGICA FORANEO	P	DC	3	999999	199910		666.10
E0681	MAESTRO DE ESCUELA DE EXPERIMENTACION PEDAGOGICA FORANEO	P	DC	7	999999	199910		888.10
E0681	MAESTRO DE ESCUELA DE EXPERIMENTACION PEDAGOGICA FORANEO	P	DC	6	999999	199910		888.10
E0681	MAESTRO DE ESCUELA DE EXPERIMENTACION PEDAGOGICA FORANEO	P	E2	3	999999	199401		14.10
E0681	MAESTRO DE ESCUELA DE EXPERIMENTACION PEDAGOGICA FORANEO	P	E9	3	999999	199910		387.80
E0681	MAESTRO DE ESCUELA DE EXPERIMENTACION PEDAGOGICA FORANEO	P	GA	3	999999	199910		478.80
E0681	MAESTRO DE ESCUELA DE EXPERIMENTACION PEDAGOGICA FORANEO	P	EB	3	999999	199910		484.20
E0681	MAESTRO DE ESCUELA DE EXPERIMENTACION PEDAGOGICA FORANEO	P	EC	3	999999	199910		695.30
E0681	MAESTRO DE ESCUELA DE EXPERIMENTACION PEDAGOGICA FORANEO	P	ED	3	999999	199910		673.70
E0681	MAESTRO DE ESCUELA DE EXPERIMENTACION PEDAGOGICA FORANEO	P	EE	3	999999	199910		683.70
E0681	MAESTRO DE ESCUELA DE EXPERIMENTACION PEDAGOGICA FORANEO	P	GA	3	999999	199723		1,544.00
E0681	MAESTRO DE ESCUELA DE EXPERIMENTACION PEDAGOGICA FORANEO	P	GE	3	201923	201923		26,400.00
E0681	MAESTRO DE ESCUELA DE EXPERIMENTACION PEDAGOGICA FORANEO	P	GE	3	201823	201823		26,400.00
E0681	MAESTRO DE ESCUELA DE EXPERIMENTACION PEDAGOGICA FORANEO	P	GE	3	201723	201723		26,400.00
E0681	MAESTRO DE ESCUELA DE EXPERIMENTACION PEDAGOGICA FORANEO	P	GE	3	201623	201623		26,400.00
E0681	MAESTRO DE ESCUELA DE EXPERIMENTACION PEDAGOGICA FORANEO	P	GE	3	201523	201523		26,400.00
E0681	MAESTRO DE ESCUELA DE EXPERIMENTACION PEDAGOGICA FORANEO	P	GE	3	201424	201424		26,400.00
E0681	MAESTRO DE ESCUELA DE EXPERIMENTACION PEDAGOGICA FORANEO	P	GE	3	201324	201324		26,038.10
E0681	MAESTRO DE ESCUELA DE EXPERIMENTACION PEDAGOGICA FORANEO	P	GE	3	201224	201224		24,674.90
E0681	MAESTRO DE ESCUELA DE EXPERIMENTACION PEDAGOGICA FORANEO	P	GE	3	201124	201124		24,274.90
E0681	MAESTRO DE ESCUELA DE EXPERIMENTACION PEDAGOGICA FORANEO	P	Q1	3	999999	199910		43.10
E0681	MAESTRO DE ESCUELA DE EXPERIMENTACION PEDAGOGICA FORANEO	P	Q2	3	999999	199910		52.45
E0681	MAESTRO DE ESCUELA DE EXPERIMENTACION PEDAGOGICA FORANEO	P	Q3	3	999999	199910		77.00
E0681	MAESTRO DE ESCUELA DE EXPERIMENTACION PEDAGOGICA FORANEO	P	Q4	3	999999	199910		103.25
E0681	MAESTRO DE ESCUELA DE EXPERIMENTACION PEDAGOGICA FORANEO	P	Q5	3	999999	199910		129.00
E0681	MAESTRO DE ESCUELA DE EXPERIMENTACION PEDAGOGICA FORANEO	P	SC	3	999999	199401		-
E0681	MAESTRO DE ESCUELA DE EXPERIMENTACION PEDAGOGICA FORANEO	D	ST	1	999999	201409		-
E0681	MAESTRO DE ESCUELA DE EXPERIMENTACION PEDAGOGICA FORANEO	D	ST	2	999999	201409		-
E0681	MAESTRO DE ESCUELA DE EXPERIMENTACION PEDAGOGICA FORANEO	D	ST	3	999999	201409		-
E0681	MAESTRO DE ESCUELA DE EXPERIMENTACION PEDAGOGICA FORANEO	P	VA	3	999999	201201		1,466.28
E0681	MAESTRO DE ESCUELA DE EXPERIMENTACION PEDAGOGICA FORANEO	P	VA	3	201124	201101		1,340.67
E0687	MAESTRO DE EDUCACION ESPECIAL	P	07	6	999999	202001		24,986.70
E0687	MAESTRO DE EDUCACION ESPECIAL	P	07	8	999999	202001		36,407.18
E0687	MAESTRO DE EDUCACION ESPECIAL	P	07	9	999999	202001		48,001.04
E0687	MAESTRO DE EDUCACION ESPECIAL	P	07	7	999999	202001		30,443.12
E0687	MAESTRO DE EDUCACION ESPECIAL	P	07	4	999999	202001		16,060.78



SERVICIOS EDUCATIVOS DE QUINTANA ROO
EJERCICIO FISCAL 2021



GOBIERNO DEL ESTADO DE QUINTANA ROO Tributación Autorizada Organización Descentralizada							
CATEGORÍA	DESCRIPCIÓN	PERCEN- TE	CONCEPTO	NIVEL_SUELDO	QNA_FIN	QNA_INI	IMPORTE MENSUAL
E0687	MAESTRO DE EDUCACION ESPECIAL	P	07	5	999999	202001	21,547.99
E0687	MAESTRO DE EDUCACION ESPECIAL	P	07	3	999999	202001	11,823.50
E0687	MAESTRO DE EDUCACION ESPECIAL	P	07	3	201924	201901	11,434.78
E0687	MAESTRO DE EDUCACION ESPECIAL	P	07	7	201924	201901	27,507.84
E0687	MAESTRO DE EDUCACION ESPECIAL	P	07	5	201924	201901	30,839.44
E0687	MAESTRO DE EDUCACION ESPECIAL	P	07	4	201924	201901	16,582.00
E0687	MAESTRO DE EDUCACION ESPECIAL	P	07	8	201924	201901	35,210.04
E0687	MAESTRO DE EDUCACION ESPECIAL	P	07	6	201924	201901	24,173.78
E0687	MAESTRO DE EDUCACION ESPECIAL	P	07	9	201924	201901	45,088.70
E0687	MAESTRO DE EDUCACION ESPECIAL	P	07	3	201824	201801	10,947.60
E0687	MAESTRO DE EDUCACION ESPECIAL	P	07	5	201824	201801	19,951.58
E0687	MAESTRO DE EDUCACION ESPECIAL	P	07	6	201824	201801	23,143.68
E0687	MAESTRO DE EDUCACION ESPECIAL	P	07	7	201824	201801	26,335.88
E0687	MAESTRO DE EDUCACION ESPECIAL	P	07	8	201824	201801	33,708.94
E0687	MAESTRO DE EDUCACION ESPECIAL	P	07	9	201824	201801	43,148.58
E0687	MAESTRO DE EDUCACION ESPECIAL	P	07	4	201824	201801	14,999.42
E0687	MAESTRO DE EDUCACION ESPECIAL	P	07	8	201724	201701	32,289.21
E0687	MAESTRO DE EDUCACION ESPECIAL	P	07	3	201724	201701	10,496.21
E0687	MAESTRO DE EDUCACION ESPECIAL	P	07	9	201724	201701	41,330.05
E0687	MAESTRO DE EDUCACION ESPECIAL	P	07	4	201724	201701	14,291.89
E0687	MAESTRO DE EDUCACION ESPECIAL	P	07	7	201724	201701	25,225.03
E0687	MAESTRO DE EDUCACION ESPECIAL	P	07	5	201724	201701	19,110.70
E0687	MAESTRO DE EDUCACION ESPECIAL	P	07	6	201724	201701	22,166.46
E0687	MAESTRO DE EDUCACION ESPECIAL	P	07	8	201624	201601	21,416.00
E0687	MAESTRO DE EDUCACION ESPECIAL	P	07	5	201624	201601	18,484.44
E0687	MAESTRO DE EDUCACION ESPECIAL	P	07	9	201624	201601	39,932.42
E0687	MAESTRO DE EDUCACION ESPECIAL	P	07	4	201624	201601	13,770.90
E0687	MAESTRO DE EDUCACION ESPECIAL	P	07	3	201624	201601	10,131.80
E0687	MAESTRO DE EDUCACION ESPECIAL	P	07	6	201624	201601	21,197.30
E0687	MAESTRO DE EDUCACION ESPECIAL	P	07	7	201624	201601	24,372.85
E0687	MAESTRO DE EDUCACION ESPECIAL	P	07	7	201524	201501	23,548.07
E0687	MAESTRO DE EDUCACION ESPECIAL	P	07	6	201524	201501	20,694.48
E0687	MAESTRO DE EDUCACION ESPECIAL	P	07	8	201524	201501	30,142.31
E0687	MAESTRO DE EDUCACION ESPECIAL	P	07	3	201524	201501	9,788.98
E0687	MAESTRO DE EDUCACION ESPECIAL	P	07	4	201524	201501	13,313.62
E0687	MAESTRO DE EDUCACION ESPECIAL	P	07	5	201524	201501	17,840.04
E0687	MAESTRO DE EDUCACION ESPECIAL	P	07	9	201524	201501	38,582.04
E0687	MAESTRO DE EDUCACION ESPECIAL	P	07	8	201424	201401	28,982.90
E0687	MAESTRO DE EDUCACION ESPECIAL	P	07	6	201424	201401	19,890.54
E0687	MAESTRO DE EDUCACION ESPECIAL	P	07	3	201424	201401	9,412.48
E0687	MAESTRO DE EDUCACION ESPECIAL	P	07	5	201424	201401	17,163.88
E0687	MAESTRO DE EDUCACION ESPECIAL	P	07	9	201424	201401	37,098.12
E0687	MAESTRO DE EDUCACION ESPECIAL	P	07	7	201424	201401	22,042.95
E0687	MAESTRO DE EDUCACION ESPECIAL	P	07	4	201424	201401	12,601.56
E0687	MAESTRO DE EDUCACION ESPECIAL	P	07	3	201324	201301	9,028.76
E0687	MAESTRO DE EDUCACION ESPECIAL	P	07	6	201324	201301	18,067.33
E0687	MAESTRO DE EDUCACION ESPECIAL	P	07	4	201324	201301	12,379.67
E0687	MAESTRO DE EDUCACION ESPECIAL	P	07	5	201324	201301	16,454.56
E0687	MAESTRO DE EDUCACION ESPECIAL	P	07	9	201324	201301	35,588.73
E0687	MAESTRO DE EDUCACION ESPECIAL	P	07	7	201324	201301	21,710.80
E0687	MAESTRO DE EDUCACION ESPECIAL	P	07	8	201324	201301	27,801.43
E0687	MAESTRO DE EDUCACION ESPECIAL	P	07	6	201224	201201	25,988.04
E0687	MAESTRO DE EDUCACION ESPECIAL	P	07	9	201224	201201	34,134.59
E0687	MAESTRO DE EDUCACION ESPECIAL	P	07	5	201224	201201	15,763.75
E0687	MAESTRO DE EDUCACION ESPECIAL	P	07	4	201224	201201	11,770.06
E0687	MAESTRO DE EDUCACION ESPECIAL	P	07	7	201224	201201	20,634.40
E0687	MAESTRO DE EDUCACION ESPECIAL	P	07	6	201224	201201	18,309.19
E0687	MAESTRO DE EDUCACION ESPECIAL	P	07	3	201224	201201	8,660.66
E0687	MAESTRO DE EDUCACION ESPECIAL	P	07	5	201124	201101	8,307.81
E0687	MAESTRO DE EDUCACION ESPECIAL	P	07	8	201124	201101	25,580.85
E0687	MAESTRO DE EDUCACION ESPECIAL	P	07	9	201124	201101	32,743.40
E0687	MAESTRO DE EDUCACION ESPECIAL	P	07	5	201124	201101	15,140.20
E0687	MAESTRO DE EDUCACION ESPECIAL	P	07	6	201124	201101	17,862.77
E0687	MAESTRO DE EDUCACION ESPECIAL	P	07	7	201124	201101	19,985.04
E0687	MAESTRO DE EDUCACION ESPECIAL	P	07	4	201124	201101	11,298.80
E0687	MAESTRO DE EDUCACION ESPECIAL	P	38	3	999999	202001	181.40
E0687	MAESTRO DE EDUCACION ESPECIAL	P	38	3	201924	201901	541.40



SERVICIOS EDUCATIVOS DE QUINTANA ROO
EJERCICIO FISCAL 2021



GOBIERNO DEL ESTADO DE QUINTANA ROO Tabulador Autorizado Organismos Descentralizados							
CATEGORIA	DESCRIPCION	PERCIBE	CONCEPT	NIVEL_SUELDO	QNA_FIN	QNA_INI	IMPORTE MENSUAL
A		B	C	D			
E0657	MAESTRO DE EDUCACION ESPECIAL	P	38	3	201824	201301	61.30
E0657	MAESTRO DE EDUCACION ESPECIAL	P	38	3	201224	199610	42.80
E0657	MAESTRO DE EDUCACION ESPECIAL	P	39	3	099999	202001	368.82
E0657	MAESTRO DE EDUCACION ESPECIAL	P	39	3	201524	201901	328.82
E0657	MAESTRO DE EDUCACION ESPECIAL	P	39	3	201824	201901	278.82
E0657	MAESTRO DE EDUCACION ESPECIAL	P	39	3	201724	201701	228.91
E0657	MAESTRO DE EDUCACION ESPECIAL	P	39	3	201824	201801	185.46
E0657	MAESTRO DE EDUCACION ESPECIAL	P	39	3	201524	201801	142.50
E0657	MAESTRO DE EDUCACION ESPECIAL	P	39	3	201424	201301	99.00
E0657	MAESTRO DE EDUCACION ESPECIAL	P	39	3	201224	199610	50.50
E0657	MAESTRO DE EDUCACION ESPECIAL	P	41	3	999999	201301	2,048.00
E0657	MAESTRO DE EDUCACION ESPECIAL	P	41	3	201224	201201	1,980.00
E0657	MAESTRO DE EDUCACION ESPECIAL	P	41	3	201124	201101	1,880.00
E0657	MAESTRO DE EDUCACION ESPECIAL	P	44	3	999999	201901	102.00
E0657	MAESTRO DE EDUCACION ESPECIAL	P	44	3	201824	201301	102.00
E0657	MAESTRO DE EDUCACION ESPECIAL	P	44	3	201224	199610	53.50
E0657	MAESTRO DE EDUCACION ESPECIAL	D	58	2	999999	199401	-
E0657	MAESTRO DE EDUCACION ESPECIAL	D	58	1	999999	199401	-
E0657	MAESTRO DE EDUCACION ESPECIAL	D	58	3	999999	199401	-
E0657	MAESTRO DE EDUCACION ESPECIAL	D	93	1	999999	201217	-
E0657	MAESTRO DE EDUCACION ESPECIAL	D	93	3	999999	201217	-
E0657	MAESTRO DE EDUCACION ESPECIAL	D	93	2	999999	201217	-
E0657	MAESTRO DE EDUCACION ESPECIAL	P	C8	3	999999	199610	652.50
E0657	MAESTRO DE EDUCACION ESPECIAL	P	D9	3	999999	200010	222.62
E0657	MAESTRO DE EDUCACION ESPECIAL	P	DC	3	999999	199910	696.10
E0657	MAESTRO DE EDUCACION ESPECIAL	P	DC	4	999999	199910	696.10
E0657	MAESTRO DE EDUCACION ESPECIAL	P	DC	5	999999	199910	696.10
E0657	MAESTRO DE EDUCACION ESPECIAL	P	DC	6	999999	199910	696.10
E0657	MAESTRO DE EDUCACION ESPECIAL	P	DC	7	999999	199910	696.10
E0657	MAESTRO DE EDUCACION ESPECIAL	P	DC	3	999999	199610	666.10
E0657	MAESTRO DE EDUCACION ESPECIAL	P	DC	6	999999	199610	666.10
E0657	MAESTRO DE EDUCACION ESPECIAL	P	DO	3	999999	199610	66.30
E0657	MAESTRO DE EDUCACION ESPECIAL	P	E2	3	999999	199401	14.10
E0657	MAESTRO DE EDUCACION ESPECIAL	P	E9	3	999999	199610	387.60
E0657	MAESTRO DE EDUCACION ESPECIAL	P	EA	3	999999	199610	478.80
E0657	MAESTRO DE EDUCACION ESPECIAL	P	EB	3	999999	199610	484.20
E0657	MAESTRO DE EDUCACION ESPECIAL	P	EC	3	999999	199610	665.90
E0657	MAESTRO DE EDUCACION ESPECIAL	P	ED	3	999999	199610	673.70
E0657	MAESTRO DE EDUCACION ESPECIAL	P	EE	3	999999	199610	663.70
E0657	MAESTRO DE EDUCACION ESPECIAL	P	GA	3	999999	199723	1,544.80
E0657	MAESTRO DE EDUCACION ESPECIAL	P	GE	3	201823	201923	26,400.00
E0657	MAESTRO DE EDUCACION ESPECIAL	P	GE	3	201823	201823	26,400.00
E0657	MAESTRO DE EDUCACION ESPECIAL	P	GE	3	201723	201723	26,400.00
E0657	MAESTRO DE EDUCACION ESPECIAL	P	GE	3	201623	201623	26,400.00
E0657	MAESTRO DE EDUCACION ESPECIAL	P	GE	3	201523	201523	26,400.00
E0657	MAESTRO DE EDUCACION ESPECIAL	P	GE	3	201424	201424	26,400.00
E0657	MAESTRO DE EDUCACION ESPECIAL	P	GE	3	201324	201324	26,938.10
E0657	MAESTRO DE EDUCACION ESPECIAL	P	GE	3	201224	201224	24,674.90
E0657	MAESTRO DE EDUCACION ESPECIAL	P	GE	3	201124	201124	24,374.90
E0657	MAESTRO DE EDUCACION ESPECIAL	P	LT	3	999999	199610	29.66
E0657	MAESTRO DE EDUCACION ESPECIAL	P	MA	3	999999	199610	58.90
E0657	MAESTRO DE EDUCACION ESPECIAL	P	O1	3	999999	199610	42.10
E0657	MAESTRO DE EDUCACION ESPECIAL	P	O2	3	999999	199610	52.45
E0657	MAESTRO DE EDUCACION ESPECIAL	P	O3	3	999999	199610	77.00
E0657	MAESTRO DE EDUCACION ESPECIAL	P	O4	3	999999	199610	103.25
E0657	MAESTRO DE EDUCACION ESPECIAL	P	O5	3	999999	199610	129.00
E0657	MAESTRO DE EDUCACION ESPECIAL	D	SC	3	999999	199401	-
E0657	MAESTRO DE EDUCACION ESPECIAL	D	ST	1	999999	201409	-
E0657	MAESTRO DE EDUCACION ESPECIAL	D	ST	3	999999	201409	-
E0657	MAESTRO DE EDUCACION ESPECIAL	D	ST	2	999999	201403	-
E0657	MAESTRO DE EDUCACION ESPECIAL	P	VA	3	999999	201201	1,495.28
E0657	MAESTRO DE EDUCACION ESPECIAL	P	VA	3	201124	201101	1,340.67
E0658	MAESTRO PSICOLOGO ORIENTADOR PARA EDUCACION ESPECIAL	P	07	6	999999	202001	26,407.10
E0658	MAESTRO PSICOLOGO ORIENTADOR PARA EDUCACION ESPECIAL	P	07	4	999999	202001	16,080.78
E0658	MAESTRO PSICOLOGO ORIENTADOR PARA EDUCACION ESPECIAL	P	07	5	999999	202001	21,548.00
E0658	MAESTRO PSICOLOGO ORIENTADOR PARA EDUCACION ESPECIAL	P	07	7	999999	202001	28,443.12
E0658	MAESTRO PSICOLOGO ORIENTADOR PARA EDUCACION ESPECIAL	P	07	9	999999	202001	46,601.04



SERVICIOS EDUCATIVOS DE QUINTANA ROO
EJERCICIO FISCAL 2021



GOBIERNO DEL ESTADO DE QUINTANA ROO Tercera Autoridad Organismos Descentralizados								
CATEGORIA	DESCRIPCION	PERIODE	CONCEPT	NIVEL_BUJL	QNA_FIN	QNA_INI	IMPORTE	
A		D	O	C			MENSUAL	
E0689	MAESTRO PSICOLOGO ORIENTADOR PARA EDUCACION ESPECIAL	P	07	3	999999	202001		11,823.56
E0689	MAESTRO PSICOLOGO ORIENTADOR PARA EDUCACION ESPECIAL	P	07	5	201824	201901		20,836.46
E0689	MAESTRO PSICOLOGO ORIENTADOR PARA EDUCACION ESPECIAL	P	07	4	201824	201901		15,552.00
E0689	MAESTRO PSICOLOGO ORIENTADOR PARA EDUCACION ESPECIAL	P	07	7	201824	201901		27,507.84
E0689	MAESTRO PSICOLOGO ORIENTADOR PARA EDUCACION ESPECIAL	P	07	9	201824	201901		45,068.70
E0689	MAESTRO PSICOLOGO ORIENTADOR PARA EDUCACION ESPECIAL	P	07	3	201824	201901		11,434.78
E0689	MAESTRO PSICOLOGO ORIENTADOR PARA EDUCACION ESPECIAL	P	07	8	201824	201901		35,210.04
E0689	MAESTRO PSICOLOGO ORIENTADOR PARA EDUCACION ESPECIAL	P	07	8	201824	201901		33,709.94
E0689	MAESTRO PSICOLOGO ORIENTADOR PARA EDUCACION ESPECIAL	P	07	9	201824	201901		43,148.58
E0689	MAESTRO PSICOLOGO ORIENTADOR PARA EDUCACION ESPECIAL	P	07	3	201824	201901		10,947.60
E0689	MAESTRO PSICOLOGO ORIENTADOR PARA EDUCACION ESPECIAL	P	07	7	201824	201901		25,335.68
E0689	MAESTRO PSICOLOGO ORIENTADOR PARA EDUCACION ESPECIAL	P	07	5	201824	201901		19,801.00
E0689	MAESTRO PSICOLOGO ORIENTADOR PARA EDUCACION ESPECIAL	P	07	4	201824	201901		14,886.42
E0689	MAESTRO PSICOLOGO ORIENTADOR PARA EDUCACION ESPECIAL	P	07	7	201724	201701		25,235.93
E0689	MAESTRO PSICOLOGO ORIENTADOR PARA EDUCACION ESPECIAL	P	07	8	201724	201701		32,289.21
E0689	MAESTRO PSICOLOGO ORIENTADOR PARA EDUCACION ESPECIAL	P	07	4	201724	201701		14,261.89
E0689	MAESTRO PSICOLOGO ORIENTADOR PARA EDUCACION ESPECIAL	P	07	5	201724	201701		19,110.72
E0689	MAESTRO PSICOLOGO ORIENTADOR PARA EDUCACION ESPECIAL	P	07	3	201724	201701		10,496.21
E0689	MAESTRO PSICOLOGO ORIENTADOR PARA EDUCACION ESPECIAL	P	07	9	201724	201701		41,330.05
E0689	MAESTRO PSICOLOGO ORIENTADOR PARA EDUCACION ESPECIAL	P	07	3	201824	201801		10,131.00
E0689	MAESTRO PSICOLOGO ORIENTADOR PARA EDUCACION ESPECIAL	P	07	9	201824	201801		39,932.42
E0689	MAESTRO PSICOLOGO ORIENTADOR PARA EDUCACION ESPECIAL	P	07	5	201824	201801		18,464.46
E0689	MAESTRO PSICOLOGO ORIENTADOR PARA EDUCACION ESPECIAL	P	07	7	201824	201801		24,372.88
E0689	MAESTRO PSICOLOGO ORIENTADOR PARA EDUCACION ESPECIAL	P	07	8	201824	201801		31,197.39
E0689	MAESTRO PSICOLOGO ORIENTADOR PARA EDUCACION ESPECIAL	P	07	4	201824	201801		13,779.69
E0689	MAESTRO PSICOLOGO ORIENTADOR PARA EDUCACION ESPECIAL	P	07	3	201524	201501		9,788.98
E0689	MAESTRO PSICOLOGO ORIENTADOR PARA EDUCACION ESPECIAL	P	07	7	201524	201501		23,548.67
E0689	MAESTRO PSICOLOGO ORIENTADOR PARA EDUCACION ESPECIAL	P	07	9	201524	201501		30,582.04
E0689	MAESTRO PSICOLOGO ORIENTADOR PARA EDUCACION ESPECIAL	P	07	4	201524	201501		13,313.62
E0689	MAESTRO PSICOLOGO ORIENTADOR PARA EDUCACION ESPECIAL	P	07	5	201524	201501		17,849.06
E0689	MAESTRO PSICOLOGO ORIENTADOR PARA EDUCACION ESPECIAL	P	07	8	201524	201501		30,142.31
E0689	MAESTRO PSICOLOGO ORIENTADOR PARA EDUCACION ESPECIAL	P	07	9	201424	201401		37,096.12
E0689	MAESTRO PSICOLOGO ORIENTADOR PARA EDUCACION ESPECIAL	P	07	4	201424	201401		12,801.56
E0689	MAESTRO PSICOLOGO ORIENTADOR PARA EDUCACION ESPECIAL	P	07	5	201424	201401		17,153.80
E0689	MAESTRO PSICOLOGO ORIENTADOR PARA EDUCACION ESPECIAL	P	07	7	201424	201401		22,042.95
E0689	MAESTRO PSICOLOGO ORIENTADOR PARA EDUCACION ESPECIAL	P	07	8	201424	201401		28,082.99
E0689	MAESTRO PSICOLOGO ORIENTADOR PARA EDUCACION ESPECIAL	P	07	5	201424	201401		9,412.48
E0689	MAESTRO PSICOLOGO ORIENTADOR PARA EDUCACION ESPECIAL	P	07	5	201324	201301		18,454.58
E0689	MAESTRO PSICOLOGO ORIENTADOR PARA EDUCACION ESPECIAL	P	07	9	201324	201301		35,585.73
E0689	MAESTRO PSICOLOGO ORIENTADOR PARA EDUCACION ESPECIAL	P	07	8	201324	201301		27,801.43
E0689	MAESTRO PSICOLOGO ORIENTADOR PARA EDUCACION ESPECIAL	P	07	7	201324	201301		21,719.88
E0689	MAESTRO PSICOLOGO ORIENTADOR PARA EDUCACION ESPECIAL	P	07	3	201324	201301		9,028.76
E0689	MAESTRO PSICOLOGO ORIENTADOR PARA EDUCACION ESPECIAL	P	07	4	201324	201301		12,279.67
E0689	MAESTRO PSICOLOGO ORIENTADOR PARA EDUCACION ESPECIAL	P	07	4	201324	201301		11,779.06
E0689	MAESTRO PSICOLOGO ORIENTADOR PARA EDUCACION ESPECIAL	P	07	7	201224	201201		25,834.40
E0689	MAESTRO PSICOLOGO ORIENTADOR PARA EDUCACION ESPECIAL	P	07	8	201224	201201		26,668.04
E0689	MAESTRO PSICOLOGO ORIENTADOR PARA EDUCACION ESPECIAL	P	07	9	201224	201201		34,134.99
E0689	MAESTRO PSICOLOGO ORIENTADOR PARA EDUCACION ESPECIAL	P	07	3	201224	201201		8,660.68
E0689	MAESTRO PSICOLOGO ORIENTADOR PARA EDUCACION ESPECIAL	P	07	5	201224	201201		15,763.77
E0689	MAESTRO PSICOLOGO ORIENTADOR PARA EDUCACION ESPECIAL	P	07	3	201124	201101		8,307.61
E0689	MAESTRO PSICOLOGO ORIENTADOR PARA EDUCACION ESPECIAL	P	07	9	201124	201101		32,743.40
E0689	MAESTRO PSICOLOGO ORIENTADOR PARA EDUCACION ESPECIAL	P	07	5	201124	201101		15,140.31
E0689	MAESTRO PSICOLOGO ORIENTADOR PARA EDUCACION ESPECIAL	P	07	8	201124	201101		25,560.85
E0689	MAESTRO PSICOLOGO ORIENTADOR PARA EDUCACION ESPECIAL	P	07	7	201124	201101		19,585.04
E0689	MAESTRO PSICOLOGO ORIENTADOR PARA EDUCACION ESPECIAL	P	07	4	201124	201101		11,298.66
E0689	MAESTRO PSICOLOGO ORIENTADOR PARA EDUCACION ESPECIAL	P	38	3	999999	202001		181.40
E0689	MAESTRO PSICOLOGO ORIENTADOR PARA EDUCACION ESPECIAL	P	38	3	201824	201801		141.40
E0689	MAESTRO PSICOLOGO ORIENTADOR PARA EDUCACION ESPECIAL	P	38	3	201824	201301		91.30
E0689	MAESTRO PSICOLOGO ORIENTADOR PARA EDUCACION ESPECIAL	P	38	3	201224	199610		42.80
E0689	MAESTRO PSICOLOGO ORIENTADOR PARA EDUCACION ESPECIAL	P	39	3	999999	202001		368.62
E0689	MAESTRO PSICOLOGO ORIENTADOR PARA EDUCACION ESPECIAL	P	39	3	201824	201801		328.62
E0689	MAESTRO PSICOLOGO ORIENTADOR PARA EDUCACION ESPECIAL	P	39	3	201824	201801		275.82
E0689	MAESTRO PSICOLOGO ORIENTADOR PARA EDUCACION ESPECIAL	P	39	3	201724	201701		229.91
E0689	MAESTRO PSICOLOGO ORIENTADOR PARA EDUCACION ESPECIAL	P	39	3	201624	201601		185.46
E0689	MAESTRO PSICOLOGO ORIENTADOR PARA EDUCACION ESPECIAL	P	39	3	201524	201501		142.50
E0689	MAESTRO PSICOLOGO ORIENTADOR PARA EDUCACION ESPECIAL	P	39	3	201424	201401		89.00
E0689	MAESTRO PSICOLOGO ORIENTADOR PARA EDUCACION ESPECIAL	P	39	3	201224	199610		50.50



SERVICIOS EDUCATIVOS DE QUINTANA ROO
EJERCICIO FISCAL 2021



GOBIERNO DEL ESTADO DE QUINTANA ROO Tabulador Autorizado Organismos Descentralizados							
CATEGORIA	DESCRIPCION	PERIODE	CONCEPT	NIVEL_BUELD	GNA_FIN	GNA_INI	IMPORTE
A		O	O	O			MESESUAL
E0689	MAESTRO PSICOLOGO ORIENTADOR PARA EDUCACION ESPECIAL	P	41	3	909999	201301	2,040.00
E0689	MAESTRO PSICOLOGO ORIENTADOR PARA EDUCACION ESPECIAL	P	41	3	201224	201201	1,980.00
E0689	MAESTRO PSICOLOGO ORIENTADOR PARA EDUCACION ESPECIAL	P	41	3	201124	201101	1,850.00
E0689	MAESTRO PSICOLOGO ORIENTADOR PARA EDUCACION ESPECIAL	P	44	3	909999	201901	152.00
E0689	MAESTRO PSICOLOGO ORIENTADOR PARA EDUCACION ESPECIAL	P	44	3	201824	201801	102.00
E0689	MAESTRO PSICOLOGO ORIENTADOR PARA EDUCACION ESPECIAL	P	44	3	201224	199910	53.00
E0689	MAESTRO PSICOLOGO ORIENTADOR PARA EDUCACION ESPECIAL	D	58	3	909999	199401	-
E0689	MAESTRO PSICOLOGO ORIENTADOR PARA EDUCACION ESPECIAL	D	58	2	909999	199401	-
E0689	MAESTRO PSICOLOGO ORIENTADOR PARA EDUCACION ESPECIAL	D	58	1	909999	199401	-
E0689	MAESTRO PSICOLOGO ORIENTADOR PARA EDUCACION ESPECIAL	D	93	2	909999	201217	-
E0689	MAESTRO PSICOLOGO ORIENTADOR PARA EDUCACION ESPECIAL	D	93	3	909999	201217	-
E0689	MAESTRO PSICOLOGO ORIENTADOR PARA EDUCACION ESPECIAL	D	93	1	909999	201217	-
E0689	MAESTRO PSICOLOGO ORIENTADOR PARA EDUCACION ESPECIAL	P	D9	3	909999	200010	222.52
E0689	MAESTRO PSICOLOGO ORIENTADOR PARA EDUCACION ESPECIAL	P	DC	6	909999	199910	696.10
E0689	MAESTRO PSICOLOGO ORIENTADOR PARA EDUCACION ESPECIAL	P	DC	9	909999	199910	696.10
E0689	MAESTRO PSICOLOGO ORIENTADOR PARA EDUCACION ESPECIAL	P	DC	8	909999	199910	696.10
E0689	MAESTRO PSICOLOGO ORIENTADOR PARA EDUCACION ESPECIAL	P	DC	4	909999	199910	696.10
E0689	MAESTRO PSICOLOGO ORIENTADOR PARA EDUCACION ESPECIAL	P	DC	8	909999	199910	696.10
E0689	MAESTRO PSICOLOGO ORIENTADOR PARA EDUCACION ESPECIAL	P	DC	7	909999	199910	696.10
E0689	MAESTRO PSICOLOGO ORIENTADOR PARA EDUCACION ESPECIAL	P	DC	3	909999	199910	696.10
E0689	MAESTRO PSICOLOGO ORIENTADOR PARA EDUCACION ESPECIAL	P	DO	3	909999	199910	69.30
E0689	MAESTRO PSICOLOGO ORIENTADOR PARA EDUCACION ESPECIAL	P	E2	3	909999	199401	14.10
E0689	MAESTRO PSICOLOGO ORIENTADOR PARA EDUCACION ESPECIAL	P	E3	3	909999	199910	307.00
E0689	MAESTRO PSICOLOGO ORIENTADOR PARA EDUCACION ESPECIAL	P	EA	3	909999	199910	478.00
E0689	MAESTRO PSICOLOGO ORIENTADOR PARA EDUCACION ESPECIAL	P	EB	3	909999	199910	484.20
E0689	MAESTRO PSICOLOGO ORIENTADOR PARA EDUCACION ESPECIAL	P	EC	3	909999	199910	605.90
E0689	MAESTRO PSICOLOGO ORIENTADOR PARA EDUCACION ESPECIAL	P	ED	3	909999	199910	673.70
E0689	MAESTRO PSICOLOGO ORIENTADOR PARA EDUCACION ESPECIAL	P	EE	3	909999	199910	683.70
E0689	MAESTRO PSICOLOGO ORIENTADOR PARA EDUCACION ESPECIAL	P	EA	3	909999	199723	1,544.80
E0689	MAESTRO PSICOLOGO ORIENTADOR PARA EDUCACION ESPECIAL	P	GE	3	201823	201823	26,400.00
E0689	MAESTRO PSICOLOGO ORIENTADOR PARA EDUCACION ESPECIAL	P	GE	3	201823	201823	26,400.00
E0689	MAESTRO PSICOLOGO ORIENTADOR PARA EDUCACION ESPECIAL	P	GE	3	201723	201723	26,400.00
E0689	MAESTRO PSICOLOGO ORIENTADOR PARA EDUCACION ESPECIAL	P	GE	3	201623	201623	26,400.00
E0689	MAESTRO PSICOLOGO ORIENTADOR PARA EDUCACION ESPECIAL	P	GE	3	201523	201523	26,400.00
E0689	MAESTRO PSICOLOGO ORIENTADOR PARA EDUCACION ESPECIAL	P	GE	3	201424	201424	26,400.00
E0689	MAESTRO PSICOLOGO ORIENTADOR PARA EDUCACION ESPECIAL	P	GE	3	201324	201324	26,938.10
E0689	MAESTRO PSICOLOGO ORIENTADOR PARA EDUCACION ESPECIAL	P	GE	3	201224	201224	24,074.90
E0689	MAESTRO PSICOLOGO ORIENTADOR PARA EDUCACION ESPECIAL	P	GE	3	201124	201124	24,374.90
E0689	MAESTRO PSICOLOGO ORIENTADOR PARA EDUCACION ESPECIAL	P	LT	3	909999	199910	20.00
E0689	MAESTRO PSICOLOGO ORIENTADOR PARA EDUCACION ESPECIAL	P	MA	3	909999	199910	56.90
E0689	MAESTRO PSICOLOGO ORIENTADOR PARA EDUCACION ESPECIAL	P	Q1	3	909999	199910	43.10
E0689	MAESTRO PSICOLOGO ORIENTADOR PARA EDUCACION ESPECIAL	P	Q2	3	909999	199910	52.45
E0689	MAESTRO PSICOLOGO ORIENTADOR PARA EDUCACION ESPECIAL	P	Q3	3	909999	199910	77.00
E0689	MAESTRO PSICOLOGO ORIENTADOR PARA EDUCACION ESPECIAL	P	Q4	3	909999	199910	103.25
E0689	MAESTRO PSICOLOGO ORIENTADOR PARA EDUCACION ESPECIAL	P	Q5	3	909999	199910	128.00
E0689	MAESTRO PSICOLOGO ORIENTADOR PARA EDUCACION ESPECIAL	P	SC	3	909999	199401	-
E0689	MAESTRO PSICOLOGO ORIENTADOR PARA EDUCACION ESPECIAL	D	ST	3	909999	201409	-
E0689	MAESTRO PSICOLOGO ORIENTADOR PARA EDUCACION ESPECIAL	D	ST	2	909999	201409	-
E0689	MAESTRO PSICOLOGO ORIENTADOR PARA EDUCACION ESPECIAL	D	ST	1	909999	201409	-
E0689	MAESTRO PSICOLOGO ORIENTADOR PARA EDUCACION ESPECIAL	P	VA	3	909999	201201	1,495.28
E0689	MAESTRO PSICOLOGO ORIENTADOR PARA EDUCACION ESPECIAL	P	VA	3	201124	201101	1,340.67
E0692	MAESTRO DE EDUCACION ESPECIAL DE 3/4 DE TIEMPO EN CURSO CON	P	07	1	909999	202001	10,959.02
E0692	MAESTRO DE EDUCACION ESPECIAL DE 3/4 DE TIEMPO EN CURSO CON	P	07	3	909999	202001	14,989.56
E0692	MAESTRO DE EDUCACION ESPECIAL DE 3/4 DE TIEMPO EN CURSO CON	P	07	1	201624	201601	10,597.70
E0692	MAESTRO DE EDUCACION ESPECIAL DE 3/4 DE TIEMPO EN CURSO CON	P	07	3	201624	201601	14,488.66
E0692	MAESTRO DE EDUCACION ESPECIAL DE 3/4 DE TIEMPO EN CURSO CON	P	07	1	201624	201601	10,146.18
E0692	MAESTRO DE EDUCACION ESPECIAL DE 3/4 DE TIEMPO EN CURSO CON	P	07	3	201624	201601	13,870.04
E0692	MAESTRO DE EDUCACION ESPECIAL DE 3/4 DE TIEMPO EN CURSO CON	P	07	3	201724	201701	13,294.10
E0692	MAESTRO DE EDUCACION ESPECIAL DE 3/4 DE TIEMPO EN CURSO CON	P	07	1	201724	201701	9,718.66
E0692	MAESTRO DE EDUCACION ESPECIAL DE 3/4 DE TIEMPO EN CURSO CON	P	07	1	201624	201501	8,308.91
E0692	MAESTRO DE EDUCACION ESPECIAL DE 3/4 DE TIEMPO EN CURSO CON	P	07	3	201624	201501	12,844.54
E0692	MAESTRO DE EDUCACION ESPECIAL DE 3/4 DE TIEMPO EN CURSO CON	P	07	3	201424	201401	12,890.62
E0692	MAESTRO DE EDUCACION ESPECIAL DE 3/4 DE TIEMPO EN CURSO CON	P	07	1	201424	201301	9,028.76
E0692	MAESTRO DE EDUCACION ESPECIAL DE 3/4 DE TIEMPO EN CURSO CON	P	07	3	201324	201301	11,847.02
E0692	MAESTRO DE EDUCACION ESPECIAL DE 3/4 DE TIEMPO EN CURSO CON	P	07	3	201224	201201	11,364.05
E0692	MAESTRO DE EDUCACION ESPECIAL DE 3/4 DE TIEMPO EN CURSO CON	P	07	1	201224	201201	9,880.68
E0692	MAESTRO DE EDUCACION ESPECIAL DE 3/4 DE TIEMPO EN CURSO CON	P	07	1	201124	201101	8,307.61



SERVICIOS EDUCATIVOS DE QUINTANA ROO
EJERCICIO FISCAL 2021



GOBIERNO DEL ESTADO DE QUINTANA ROO Tabulador Automatizado Sistemas Descentralizados							
CATEGORIA	DESCRIPCION	PERC/D	CONCEPTO	NIVEL_MUNDO	QNA_FIN	QNA_INI	IMPORTE MENSUAL
E0992	MAESTRO DE EDUCACION ESPECIAL DE 3/4 DE TIEMPO EN CURSO CON	P	07	3	201124	201101	10,930.77
E0992	MAESTRO DE EDUCACION ESPECIAL DE 3/4 DE TIEMPO EN CURSO CON	P	38	3	999990	202001	196.44
E0992	MAESTRO DE EDUCACION ESPECIAL DE 3/4 DE TIEMPO EN CURSO CON	P	38	1	999990	202001	196.44
E0992	MAESTRO DE EDUCACION ESPECIAL DE 3/4 DE TIEMPO EN CURSO CON	P	30	1	201824	201901	156.44
E0992	MAESTRO DE EDUCACION ESPECIAL DE 3/4 DE TIEMPO EN CURSO CON	P	38	3	201924	201901	156.44
E0992	MAESTRO DE EDUCACION ESPECIAL DE 3/4 DE TIEMPO EN CURSO CON	P	38	3	201824	201301	106.44
E0992	MAESTRO DE EDUCACION ESPECIAL DE 3/4 DE TIEMPO EN CURSO CON	P	38	1	201824	201301	106.44
E0992	MAESTRO DE EDUCACION ESPECIAL DE 3/4 DE TIEMPO EN CURSO CON	P	38	1	201224	199610	42.80
E0992	MAESTRO DE EDUCACION ESPECIAL DE 3/4 DE TIEMPO EN CURSO CON	P	38	3	201224	199610	42.80
E0992	MAESTRO DE EDUCACION ESPECIAL DE 3/4 DE TIEMPO EN CURSO CON	P	38	3	999990	202001	303.94
E0992	MAESTRO DE EDUCACION ESPECIAL DE 3/4 DE TIEMPO EN CURSO CON	P	39	1	999990	202001	383.94
E0992	MAESTRO DE EDUCACION ESPECIAL DE 3/4 DE TIEMPO EN CURSO CON	P	39	1	201924	201901	343.94
E0992	MAESTRO DE EDUCACION ESPECIAL DE 3/4 DE TIEMPO EN CURSO CON	P	39	3	201924	201901	343.94
E0992	MAESTRO DE EDUCACION ESPECIAL DE 3/4 DE TIEMPO EN CURSO CON	P	39	3	201824	201801	293.94
E0992	MAESTRO DE EDUCACION ESPECIAL DE 3/4 DE TIEMPO EN CURSO CON	P	33	1	201824	201801	293.94
E0992	MAESTRO DE EDUCACION ESPECIAL DE 3/4 DE TIEMPO EN CURSO CON	P	38	3	201724	201701	245.04
E0992	MAESTRO DE EDUCACION ESPECIAL DE 3/4 DE TIEMPO EN CURSO CON	P	39	1	201724	201701	245.04
E0992	MAESTRO DE EDUCACION ESPECIAL DE 3/4 DE TIEMPO EN CURSO CON	P	38	1	201624	201601	200.59
E0992	MAESTRO DE EDUCACION ESPECIAL DE 3/4 DE TIEMPO EN CURSO CON	P	39	3	201624	201601	200.59
E0992	MAESTRO DE EDUCACION ESPECIAL DE 3/4 DE TIEMPO EN CURSO CON	P	39	1	201524	201501	167.64
E0992	MAESTRO DE EDUCACION ESPECIAL DE 3/4 DE TIEMPO EN CURSO CON	P	39	3	201524	201501	157.64
E0992	MAESTRO DE EDUCACION ESPECIAL DE 3/4 DE TIEMPO EN CURSO CON	P	39	1	201424	201301	134.14
E0992	MAESTRO DE EDUCACION ESPECIAL DE 3/4 DE TIEMPO EN CURSO CON	P	39	3	201424	201301	134.14
E0992	MAESTRO DE EDUCACION ESPECIAL DE 3/4 DE TIEMPO EN CURSO CON	P	38	1	201224	199610	69.89
E0992	MAESTRO DE EDUCACION ESPECIAL DE 3/4 DE TIEMPO EN CURSO CON	P	39	3	201224	199610	59.50
E0992	MAESTRO DE EDUCACION ESPECIAL DE 3/4 DE TIEMPO EN CURSO CON	P	41	3	999990	201301	2,499.00
E0992	MAESTRO DE EDUCACION ESPECIAL DE 3/4 DE TIEMPO EN CURSO CON	P	41	3	201224	201301	2,370.00
E0992	MAESTRO DE EDUCACION ESPECIAL DE 3/4 DE TIEMPO EN CURSO CON	P	41	3	201124	201101	2,299.00
E0992	MAESTRO DE EDUCACION ESPECIAL DE 3/4 DE TIEMPO EN CURSO CON	P	44	1	999990	201901	167.14
E0992	MAESTRO DE EDUCACION ESPECIAL DE 3/4 DE TIEMPO EN CURSO CON	P	44	3	999990	201901	167.14
E0992	MAESTRO DE EDUCACION ESPECIAL DE 3/4 DE TIEMPO EN CURSO CON	P	44	1	201824	201301	117.14
E0992	MAESTRO DE EDUCACION ESPECIAL DE 3/4 DE TIEMPO EN CURSO CON	P	44	3	201824	201301	117.14
E0992	MAESTRO DE EDUCACION ESPECIAL DE 3/4 DE TIEMPO EN CURSO CON	P	44	1	201224	199610	53.50
E0992	MAESTRO DE EDUCACION ESPECIAL DE 3/4 DE TIEMPO EN CURSO CON	P	44	3	201224	199610	53.50
E0992	MAESTRO DE EDUCACION ESPECIAL DE 3/4 DE TIEMPO EN CURSO CON	D	58	2	999990	199401	-
E0992	MAESTRO DE EDUCACION ESPECIAL DE 3/4 DE TIEMPO EN CURSO CON	D	58	3	999990	199401	-
E0992	MAESTRO DE EDUCACION ESPECIAL DE 3/4 DE TIEMPO EN CURSO CON	D	58	1	999990	199401	-
E0992	MAESTRO DE EDUCACION ESPECIAL DE 3/4 DE TIEMPO EN CURSO CON	D	53	3	999990	201217	-
E0992	MAESTRO DE EDUCACION ESPECIAL DE 3/4 DE TIEMPO EN CURSO CON	D	53	2	999990	201217	-
E0992	MAESTRO DE EDUCACION ESPECIAL DE 3/4 DE TIEMPO EN CURSO CON	D	53	1	999990	201217	-
E0992	MAESTRO DE EDUCACION ESPECIAL DE 3/4 DE TIEMPO EN CURSO CON	P	09	3	999990	200010	262.11
E0992	MAESTRO DE EDUCACION ESPECIAL DE 3/4 DE TIEMPO EN CURSO CON	P	0C	6	999990	199910	674.02
E0992	MAESTRO DE EDUCACION ESPECIAL DE 3/4 DE TIEMPO EN CURSO CON	P	0C	1	999990	199910	737.69
E0992	MAESTRO DE EDUCACION ESPECIAL DE 3/4 DE TIEMPO EN CURSO CON	P	0C	4	999990	199910	674.02
E0992	MAESTRO DE EDUCACION ESPECIAL DE 3/4 DE TIEMPO EN CURSO CON	P	0C	8	999990	199910	674.02
E0992	MAESTRO DE EDUCACION ESPECIAL DE 3/4 DE TIEMPO EN CURSO CON	P	0C	7	999990	199910	674.02
E0992	MAESTRO DE EDUCACION ESPECIAL DE 3/4 DE TIEMPO EN CURSO CON	P	0C	3	999990	199910	674.02
E0992	MAESTRO DE EDUCACION ESPECIAL DE 3/4 DE TIEMPO EN CURSO CON	P	0C	5	999990	199910	674.02
E0992	MAESTRO DE EDUCACION ESPECIAL DE 3/4 DE TIEMPO EN CURSO CON	P	0C	9	999990	199910	674.02
E0992	MAESTRO DE EDUCACION ESPECIAL DE 3/4 DE TIEMPO EN CURSO CON	P	0D	1	999990	199610	68.30
E0992	MAESTRO DE EDUCACION ESPECIAL DE 3/4 DE TIEMPO EN CURSO CON	P	0D	3	999990	199610	68.30
E0992	MAESTRO DE EDUCACION ESPECIAL DE 3/4 DE TIEMPO EN CURSO CON	P	E2	1	999990	199401	14.10
E0992	MAESTRO DE EDUCACION ESPECIAL DE 3/4 DE TIEMPO EN CURSO CON	P	E2	3	999990	199401	14.10
E0992	MAESTRO DE EDUCACION ESPECIAL DE 3/4 DE TIEMPO EN CURSO CON	P	E9	3	999990	199610	478.35
E0992	MAESTRO DE EDUCACION ESPECIAL DE 3/4 DE TIEMPO EN CURSO CON	P	E9	1	999990	199610	387.80
E0992	MAESTRO DE EDUCACION ESPECIAL DE 3/4 DE TIEMPO EN CURSO CON	P	0A	3	999990	199723	2,027.00
E0992	MAESTRO DE EDUCACION ESPECIAL DE 3/4 DE TIEMPO EN CURSO CON	P	0E	3	201923	201923	39,690.00
E0992	MAESTRO DE EDUCACION ESPECIAL DE 3/4 DE TIEMPO EN CURSO CON	P	0E	3	201623	201623	39,690.00
E0992	MAESTRO DE EDUCACION ESPECIAL DE 3/4 DE TIEMPO EN CURSO CON	P	0E	3	201723	201723	39,690.00
E0992	MAESTRO DE EDUCACION ESPECIAL DE 3/4 DE TIEMPO EN CURSO CON	P	0E	3	201623	201623	39,690.00
E0992	MAESTRO DE EDUCACION ESPECIAL DE 3/4 DE TIEMPO EN CURSO CON	P	0E	3	201623	201623	39,690.00
E0992	MAESTRO DE EDUCACION ESPECIAL DE 3/4 DE TIEMPO EN CURSO CON	P	0E	3	201424	201424	39,690.00
E0992	MAESTRO DE EDUCACION ESPECIAL DE 3/4 DE TIEMPO EN CURSO CON	P	0E	3	201324	201324	28,938.10
E0992	MAESTRO DE EDUCACION ESPECIAL DE 3/4 DE TIEMPO EN CURSO CON	P	0E	3	201224	201224	24,674.90
E0992	MAESTRO DE EDUCACION ESPECIAL DE 3/4 DE TIEMPO EN CURSO CON	P	0E	3	201124	201124	24,374.90
E0992	MAESTRO DE EDUCACION ESPECIAL DE 3/4 DE TIEMPO EN CURSO CON	P	L1	3	999990	199610	5.80
E0992	MAESTRO DE EDUCACION ESPECIAL DE 3/4 DE TIEMPO EN CURSO CON	P	L1	1	999990	199610	5.80



SERVICIOS EDUCATIVOS DE QUINTANA ROO
EJERCICIO FISCAL 2021



GOBIERNO DEL ESTADO DE QUINTANA ROO Tribunador Autorizado Ingeniería Decentralizada							
CATEGORÍA	DESCRIPCIÓN	PERC/D	CONCEPTO	NIVEL_CURSO	QNA_FBI	QNA_NE	IMPORTE MENSUAL
E0692	MAESTRO DE EDUCACION ESPECIAL DE 3/4 DE TIEMPO EN CURSO CON	P	L2	1	009900	109910	9.68
E0692	MAESTRO DE EDUCACION ESPECIAL DE 3/4 DE TIEMPO EN CURSO CON	P	L2	3	009900	109910	9.65
E0692	MAESTRO DE EDUCACION ESPECIAL DE 3/4 DE TIEMPO EN CURSO CON	P	L3	3	009900	109910	15.00
E0692	MAESTRO DE EDUCACION ESPECIAL DE 3/4 DE TIEMPO EN CURSO CON	P	L3	1	009900	109910	15.00
E0692	MAESTRO DE EDUCACION ESPECIAL DE 3/4 DE TIEMPO EN CURSO CON	P	LT	1	009900	109910	29.95
E0692	MAESTRO DE EDUCACION ESPECIAL DE 3/4 DE TIEMPO EN CURSO CON	P	LT	3	009900	109910	29.95
E0692	MAESTRO DE EDUCACION ESPECIAL DE 3/4 DE TIEMPO EN CURSO CON	P	MA	3	009900	109910	56.90
E0692	MAESTRO DE EDUCACION ESPECIAL DE 3/4 DE TIEMPO EN CURSO CON	P	MA	1	009900	109910	56.90
E0692	MAESTRO DE EDUCACION ESPECIAL DE 3/4 DE TIEMPO EN CURSO CON	P	Q1	1	009900	109910	43.10
E0692	MAESTRO DE EDUCACION ESPECIAL DE 3/4 DE TIEMPO EN CURSO CON	P	Q1	3	009900	109910	43.10
E0692	MAESTRO DE EDUCACION ESPECIAL DE 3/4 DE TIEMPO EN CURSO CON	P	Q2	3	009900	109910	52.45
E0692	MAESTRO DE EDUCACION ESPECIAL DE 3/4 DE TIEMPO EN CURSO CON	P	Q2	1	009900	109910	52.45
E0692	MAESTRO DE EDUCACION ESPECIAL DE 3/4 DE TIEMPO EN CURSO CON	P	Q3	1	009900	109910	77.00
E0692	MAESTRO DE EDUCACION ESPECIAL DE 3/4 DE TIEMPO EN CURSO CON	P	Q3	3	009900	109910	77.00
E0692	MAESTRO DE EDUCACION ESPECIAL DE 3/4 DE TIEMPO EN CURSO CON	P	Q4	3	009900	109910	103.25
E0692	MAESTRO DE EDUCACION ESPECIAL DE 3/4 DE TIEMPO EN CURSO CON	P	Q4	1	009900	109910	103.25
E0692	MAESTRO DE EDUCACION ESPECIAL DE 3/4 DE TIEMPO EN CURSO CON	P	Q5	1	009900	109910	129.00
E0692	MAESTRO DE EDUCACION ESPECIAL DE 3/4 DE TIEMPO EN CURSO CON	P	Q5	3	009900	109910	129.00
E0692	MAESTRO DE EDUCACION ESPECIAL DE 3/4 DE TIEMPO EN CURSO CON	P	SC	3	009900	109910	-
E0692	MAESTRO DE EDUCACION ESPECIAL DE 3/4 DE TIEMPO EN CURSO CON	P	SC	1	009900	109910	-
E0692	MAESTRO DE EDUCACION ESPECIAL DE 3/4 DE TIEMPO EN CURSO CON	D	ST	1	009900	201499	-
E0692	MAESTRO DE EDUCACION ESPECIAL DE 3/4 DE TIEMPO EN CURSO CON	D	ST	3	009900	201499	-
E0692	MAESTRO DE EDUCACION ESPECIAL DE 3/4 DE TIEMPO EN CURSO CON	D	ST	2	009900	201499	-
E0692	MAESTRO DE EDUCACION ESPECIAL DE 3/4 DE TIEMPO EN CURSO CON	P	VA	3	009900	201201	1,291.06
E0692	MAESTRO DE EDUCACION ESPECIAL DE 3/4 DE TIEMPO EN CURSO CON	P	VA	3	201124	201101	1,597.55
E0701	INSPECTOR NORMALISTA DE EDUCACION FISICA FORANEA	P	07	8	009900	202017	100,698.00
E0701	INSPECTOR NORMALISTA DE EDUCACION FISICA FORANEA	P	07	7	009900	202017	78,004.70
E0701	INSPECTOR NORMALISTA DE EDUCACION FISICA FORANEA	P	07	9	009900	202017	129,277.54
E0701	INSPECTOR NORMALISTA DE EDUCACION FISICA FORANEA	P	07	4	009900	202017	47,239.68
E0701	INSPECTOR NORMALISTA DE EDUCACION FISICA FORANEA	P	07	5	009900	202017	59,776.29
E0701	INSPECTOR NORMALISTA DE EDUCACION FISICA FORANEA	P	07	3	009900	202017	36,895.96
E0701	INSPECTOR NORMALISTA DE EDUCACION FISICA FORANEA	P	07	0	202018	202001	127,997.56
E0701	INSPECTOR NORMALISTA DE EDUCACION FISICA FORANEA	P	07	7	202018	202001	78,123.46
E0701	INSPECTOR NORMALISTA DE EDUCACION FISICA FORANEA	P	07	5	202018	202001	59,184.44
E0701	INSPECTOR NORMALISTA DE EDUCACION FISICA FORANEA	P	07	3	202018	202001	36,910.74
E0701	INSPECTOR NORMALISTA DE EDUCACION FISICA FORANEA	P	07	8	202018	202001	99,096.02
E0701	INSPECTOR NORMALISTA DE EDUCACION FISICA FORANEA	P	07	4	202018	202001	46,763.04
E0701	INSPECTOR NORMALISTA DE EDUCACION FISICA FORANEA	P	07	8	201924	201917	98,706.88
E0701	INSPECTOR NORMALISTA DE EDUCACION FISICA FORANEA	P	07	7	201924	201917	75,654.60
E0701	INSPECTOR NORMALISTA DE EDUCACION FISICA FORANEA	P	07	5	201924	201917	57,238.34
E0701	INSPECTOR NORMALISTA DE EDUCACION FISICA FORANEA	P	07	9	201924	201917	122,788.74
E0701	INSPECTOR NORMALISTA DE EDUCACION FISICA FORANEA	P	07	4	201924	201917	45,225.38
E0701	INSPECTOR NORMALISTA DE EDUCACION FISICA FORANEA	P	07	3	201924	201917	37,244.42
E0701	INSPECTOR NORMALISTA DE EDUCACION FISICA FORANEA	P	07	5	201916	201901	56,671.62
E0701	INSPECTOR NORMALISTA DE EDUCACION FISICA FORANEA	P	07	3	201916	201901	36,876.98
E0701	INSPECTOR NORMALISTA DE EDUCACION FISICA FORANEA	P	07	4	201916	201901	44,777.60
E0701	INSPECTOR NORMALISTA DE EDUCACION FISICA FORANEA	P	07	7	201916	201901	74,806.62
E0701	INSPECTOR NORMALISTA DE EDUCACION FISICA FORANEA	P	07	9	201916	201901	122,963.10
E0701	INSPECTOR NORMALISTA DE EDUCACION FISICA FORANEA	P	07	8	201916	201901	95,702.36
E0701	INSPECTOR NORMALISTA DE EDUCACION FISICA FORANEA	P	07	9	201824	201817	117,341.40
E0701	INSPECTOR NORMALISTA DE EDUCACION FISICA FORANEA	P	07	4	201824	201817	42,898.08
E0701	INSPECTOR NORMALISTA DE EDUCACION FISICA FORANEA	P	07	5	201824	201817	54,257.18
E0701	INSPECTOR NORMALISTA DE EDUCACION FISICA FORANEA	P	07	7	201824	201817	71,619.44
E0701	INSPECTOR NORMALISTA DE EDUCACION FISICA FORANEA	P	07	8	201824	201817	91,672.50
E0701	INSPECTOR NORMALISTA DE EDUCACION FISICA FORANEA	P	07	3	201824	201817	35,334.60
E0701	INSPECTOR NORMALISTA DE EDUCACION FISICA FORANEA	P	07	5	201816	201801	53,719.08
E0701	INSPECTOR NORMALISTA DE EDUCACION FISICA FORANEA	P	07	8	201816	201801	93,795.28
E0701	INSPECTOR NORMALISTA DE EDUCACION FISICA FORANEA	P	07	3	201816	201801	34,955.04
E0701	INSPECTOR NORMALISTA DE EDUCACION FISICA FORANEA	P	07	7	201816	201801	70,910.34
E0701	INSPECTOR NORMALISTA DE EDUCACION FISICA FORANEA	P	07	9	201816	201801	116,179.60
E0701	INSPECTOR NORMALISTA DE EDUCACION FISICA FORANEA	P	07	4	201816	201801	42,445.42
E0701	INSPECTOR NORMALISTA DE EDUCACION FISICA FORANEA	P	07	8	201724	201717	85,308.91
E0701	INSPECTOR NORMALISTA DE EDUCACION FISICA FORANEA	P	07	4	201724	201717	40,658.53
E0701	INSPECTOR NORMALISTA DE EDUCACION FISICA FORANEA	P	07	9	201724	201717	111,283.13
E0701	INSPECTOR NORMALISTA DE EDUCACION FISICA FORANEA	P	07	7	201724	201717	67,921.78
E0701	INSPECTOR NORMALISTA DE EDUCACION FISICA FORANEA	P	07	3	201724	201717	33,481.84
E0701	INSPECTOR NORMALISTA DE EDUCACION FISICA FORANEA	P	07	5	201724	201717	61,486.91



SERVICIOS EDUCATIVOS DE QUINTANA ROO
EJERCICIO FISCAL 2021



GOBIERNO DEL ESTADO DE QUINTANA ROO Tribunales Autorizados Organismos Descentralizados							
CATEGORÍA	DESCRIPCIÓN	PERCIDE	CONCEPTO	NIVEL_BUELD	QNA_FIN	QNA_INI	IMPORTE MENSUAL
E0701	INSPECTOR NORMALISTA DE EDUCACION FISICA FORANEA	P	07	7	201716	201701	67,243.29
E0701	INSPECTOR NORMALISTA DE EDUCACION FISICA FORANEA	P	07	5	201716	201701	59,946.45
E0701	INSPECTOR NORMALISTA DE EDUCACION FISICA FORANEA	P	07	8	201716	201701	86,976.12
E0701	INSPECTOR NORMALISTA DE EDUCACION FISICA FORANEA	P	07	4	201716	201701	43,253.59
E0701	INSPECTOR NORMALISTA DE EDUCACION FISICA FORANEA	P	07	3	201716	201701	33,150.34
E0701	INSPECTOR NORMALISTA DE EDUCACION FISICA FORANEA	P	07	9	201716	201701	110,161.32
E0701	INSPECTOR NORMALISTA DE EDUCACION FISICA FORANEA	P	07	8	201624	201617	83,166.23
E0701	INSPECTOR NORMALISTA DE EDUCACION FISICA FORANEA	P	07	9	201624	201617	106,455.38
E0701	INSPECTOR NORMALISTA DE EDUCACION FISICA FORANEA	P	07	3	201624	201617	32,026.31
E0701	INSPECTOR NORMALISTA DE EDUCACION FISICA FORANEA	P	07	5	201624	201617	49,223.02
E0701	INSPECTOR NORMALISTA DE EDUCACION FISICA FORANEA	P	07	7	201624	201617	64,975.16
E0701	INSPECTOR NORMALISTA DE EDUCACION FISICA FORANEA	P	07	4	201624	201617	38,892.74
E0701	INSPECTOR NORMALISTA DE EDUCACION FISICA FORANEA	P	07	8	201616	201601	82,344.78
E0701	INSPECTOR NORMALISTA DE EDUCACION FISICA FORANEA	P	07	3	201616	201601	31,712.19
E0701	INSPECTOR NORMALISTA DE EDUCACION FISICA FORANEA	P	07	4	201616	201601	38,507.66
E0701	INSPECTOR NORMALISTA DE EDUCACION FISICA FORANEA	P	07	9	201616	201601	105,401.36
E0701	INSPECTOR NORMALISTA DE EDUCACION FISICA FORANEA	P	07	5	201616	201601	46,736.26
E0701	INSPECTOR NORMALISTA DE EDUCACION FISICA FORANEA	P	07	7	201616	201601	64,331.64
E0701	INSPECTOR NORMALISTA DE EDUCACION FISICA FORANEA	P	07	9	201524	201517	101,837.06
E0701	INSPECTOR NORMALISTA DE EDUCACION FISICA FORANEA	P	07	8	201524	201517	79,660.16
E0701	INSPECTOR NORMALISTA DE EDUCACION FISICA FORANEA	P	07	7	201524	201517	82,156.30
E0701	INSPECTOR NORMALISTA DE EDUCACION FISICA FORANEA	P	07	4	201524	201517	37,205.46
E0701	INSPECTOR NORMALISTA DE EDUCACION FISICA FORANEA	P	07	5	201524	201517	47,089.16
E0701	INSPECTOR NORMALISTA DE EDUCACION FISICA FORANEA	P	07	3	201524	201517	30,639.80
E0701	INSPECTOR NORMALISTA DE EDUCACION FISICA FORANEA	P	07	9	201516	201501	100,829.73
E0701	INSPECTOR NORMALISTA DE EDUCACION FISICA FORANEA	P	07	5	201516	201501	46,621.96
E0701	INSPECTOR NORMALISTA DE EDUCACION FISICA FORANEA	P	07	7	201516	201501	61,540.96
E0701	INSPECTOR NORMALISTA DE EDUCACION FISICA FORANEA	P	07	4	201516	201501	36,837.11
E0701	INSPECTOR NORMALISTA DE EDUCACION FISICA FORANEA	P	07	6	201516	201501	78,772.46
E0701	INSPECTOR NORMALISTA DE EDUCACION FISICA FORANEA	P	07	3	201516	201501	30,335.44
E0701	INSPECTOR NORMALISTA DE EDUCACION FISICA FORANEA	P	07	4	201424	201417	35,420.30
E0701	INSPECTOR NORMALISTA DE EDUCACION FISICA FORANEA	P	07	6	201424	201417	56,950.70
E0701	INSPECTOR NORMALISTA DE EDUCACION FISICA FORANEA	P	07	8	201424	201417	75,742.75
E0701	INSPECTOR NORMALISTA DE EDUCACION FISICA FORANEA	P	07	5	201424	201417	44,826.80
E0701	INSPECTOR NORMALISTA DE EDUCACION FISICA FORANEA	P	07	7	201424	201417	59,174.00
E0701	INSPECTOR NORMALISTA DE EDUCACION FISICA FORANEA	P	07	3	201424	201417	29,169.65
E0701	INSPECTOR NORMALISTA DE EDUCACION FISICA FORANEA	P	07	9	201416	201401	95,989.80
E0701	INSPECTOR NORMALISTA DE EDUCACION FISICA FORANEA	P	07	5	201416	201401	44,384.48
E0701	INSPECTOR NORMALISTA DE EDUCACION FISICA FORANEA	P	07	1	201416	201317	19,048.15
E0701	INSPECTOR NORMALISTA DE EDUCACION FISICA FORANEA	P	07	7	201416	201401	58,967.51
E0701	INSPECTOR NORMALISTA DE EDUCACION FISICA FORANEA	P	07	4	201416	201401	35,069.23
E0701	INSPECTOR NORMALISTA DE EDUCACION FISICA FORANEA	P	07	3	201416	201401	26,880.53
E0701	INSPECTOR NORMALISTA DE EDUCACION FISICA FORANEA	P	07	8	201416	201401	74,992.00
E0701	INSPECTOR NORMALISTA DE EDUCACION FISICA FORANEA	P	07	4	201324	201317	33,639.55
E0701	INSPECTOR NORMALISTA DE EDUCACION FISICA FORANEA	P	07	6	201324	201317	71,234.60
E0701	INSPECTOR NORMALISTA DE EDUCACION FISICA FORANEA	P	07	9	201324	201317	92,076.55
E0701	INSPECTOR NORMALISTA DE EDUCACION FISICA FORANEA	P	07	5	201324	201317	42,575.05
E0701	INSPECTOR NORMALISTA DE EDUCACION FISICA FORANEA	P	07	7	201324	201317	56,169.05
E0701	INSPECTOR NORMALISTA DE EDUCACION FISICA FORANEA	P	07	3	201316	201301	27,703.15
E0701	INSPECTOR NORMALISTA DE EDUCACION FISICA FORANEA	P	07	1	201316	201301	15,860.39
E0701	INSPECTOR NORMALISTA DE EDUCACION FISICA FORANEA	P	07	4	201316	201301	33,307.98
E0701	INSPECTOR NORMALISTA DE EDUCACION FISICA FORANEA	P	07	7	201316	201301	55,645.16
E0701	INSPECTOR NORMALISTA DE EDUCACION FISICA FORANEA	P	07	9	201316	201301	91,169.02
E0701	INSPECTOR NORMALISTA DE EDUCACION FISICA FORANEA	P	07	3	201316	201301	27,430.10
E0701	INSPECTOR NORMALISTA DE EDUCACION FISICA FORANEA	P	07	5	201316	201301	42,155.42
E0701	INSPECTOR NORMALISTA DE EDUCACION FISICA FORANEA	P	07	8	201316	201301	71,225.79
E0701	INSPECTOR NORMALISTA DE EDUCACION FISICA FORANEA	P	07	9	201224	201217	87,463.30
E0701	INSPECTOR NORMALISTA DE EDUCACION FISICA FORANEA	P	07	6	201224	201217	68,322.10
E0701	INSPECTOR NORMALISTA DE EDUCACION FISICA FORANEA	P	07	5	201224	201217	49,436.85
E0701	INSPECTOR NORMALISTA DE EDUCACION FISICA FORANEA	P	07	3	201224	201217	26,311.65
E0701	INSPECTOR NORMALISTA DE EDUCACION FISICA FORANEA	P	07	4	201224	201217	31,560.10
E0701	INSPECTOR NORMALISTA DE EDUCACION FISICA FORANEA	P	07	7	201224	201217	53,376.85
E0701	INSPECTOR NORMALISTA DE EDUCACION FISICA FORANEA	P	07	1	201224	201217	16,001.90
E0701	INSPECTOR NORMALISTA DE EDUCACION FISICA FORANEA	P	07	5	201216	201201	39,842.29
E0701	INSPECTOR NORMALISTA DE EDUCACION FISICA FORANEA	P	07	3	201216	201201	25,990.05
E0701	INSPECTOR NORMALISTA DE EDUCACION FISICA FORANEA	P	07	1	201216	201201	17,870.27
E0701	INSPECTOR NORMALISTA DE EDUCACION FISICA FORANEA	P	07	4	201216	201201	31,599.34



SERVICIOS EDUCATIVOS DE QUINTANA ROO
EJERCICIO FISCAL 2021



GOBIERNO DEL ESTADO DE QUINTANA ROO							
Tabla de Actividad							
Organismos Descentralizados							
CATEGORIA	DESCRIPCION	PERIODO	CONCEPTO	NIVEL_BURLO	QNA_FIN	QNA_INI	IMPORTE MENSUAL
A		B	O	C			
E0701	INSPECTOR NORMALISTA DE EDUCACION FISICA FORANEA	P	07	8	201216	201201	67,486.59
E0701	INSPECTOR NORMALISTA DE EDUCACION FISICA FORANEA	P	07	7	201216	201201	52,723.81
E0701	INSPECTOR NORMALISTA DE EDUCACION FISICA FORANEA	P	07	9	201216	201201	65,303.70
E0701	INSPECTOR NORMALISTA DE EDUCACION FISICA FORANEA	P	07	1	201124	201117	17,141.75
E0701	INSPECTOR NORMALISTA DE EDUCACION FISICA FORANEA	P	07	4	201124	201117	30,272.75
E0701	INSPECTOR NORMALISTA DE EDUCACION FISICA FORANEA	P	07	3	201124	201117	24,830.50
E0701	INSPECTOR NORMALISTA DE EDUCACION FISICA FORANEA	P	07	8	201124	201117	64,735.25
E0701	INSPECTOR NORMALISTA DE EDUCACION FISICA FORANEA	P	07	9	201124	201117	82,061.10
E0701	INSPECTOR NORMALISTA DE EDUCACION FISICA FORANEA	P	07	5	201124	201117	35,313.95
E0701	INSPECTOR NORMALISTA DE EDUCACION FISICA FORANEA	P	07	7	201124	201117	50,574.40
E0701	INSPECTOR NORMALISTA DE EDUCACION FISICA FORANEA	P	07	3	201116	201101	24,889.70
E0701	INSPECTOR NORMALISTA DE EDUCACION FISICA FORANEA	P	07	0	201116	201101	42,758.06
E0701	INSPECTOR NORMALISTA DE EDUCACION FISICA FORANEA	P	07	5	201116	201101	36,206.73
E0701	INSPECTOR NORMALISTA DE EDUCACION FISICA FORANEA	P	07	7	201116	201101	50,512.05
E0701	INSPECTOR NORMALISTA DE EDUCACION FISICA FORANEA	P	07	1	201116	201101	17,129.81
E0701	INSPECTOR NORMALISTA DE EDUCACION FISICA FORANEA	P	07	8	201116	201101	64,655.45
E0701	INSPECTOR NORMALISTA DE EDUCACION FISICA FORANEA	P	07	4	201116	201101	30,235.45
E0701	INSPECTOR NORMALISTA DE EDUCACION FISICA FORANEA	P	38	3	999999	202001	321.36
E0701	INSPECTOR NORMALISTA DE EDUCACION FISICA FORANEA	P	38	1	999999	202001	288.60
E0701	INSPECTOR NORMALISTA DE EDUCACION FISICA FORANEA	P	38	1	201924	201901	248.50
E0701	INSPECTOR NORMALISTA DE EDUCACION FISICA FORANEA	P	38	3	201924	201901	281.36
E0701	INSPECTOR NORMALISTA DE EDUCACION FISICA FORANEA	P	38	3	201824	201301	231.26
E0701	INSPECTOR NORMALISTA DE EDUCACION FISICA FORANEA	P	38	1	201824	201301	190.60
E0701	INSPECTOR NORMALISTA DE EDUCACION FISICA FORANEA	P	38	3	201224	199610	84.00
E0701	INSPECTOR NORMALISTA DE EDUCACION FISICA FORANEA	P	38	1	201224	199610	51.25
E0701	INSPECTOR NORMALISTA DE EDUCACION FISICA FORANEA	P	38	3	999999	202001	515.58
E0701	INSPECTOR NORMALISTA DE EDUCACION FISICA FORANEA	P	38	1	999999	202001	515.58
E0701	INSPECTOR NORMALISTA DE EDUCACION FISICA FORANEA	P	38	3	201924	201901	475.58
E0701	INSPECTOR NORMALISTA DE EDUCACION FISICA FORANEA	P	38	1	201824	201801	425.58
E0701	INSPECTOR NORMALISTA DE EDUCACION FISICA FORANEA	P	38	3	201824	201801	425.58
E0701	INSPECTOR NORMALISTA DE EDUCACION FISICA FORANEA	P	38	1	201724	201701	376.67
E0701	INSPECTOR NORMALISTA DE EDUCACION FISICA FORANEA	P	38	3	201724	201701	376.67
E0701	INSPECTOR NORMALISTA DE EDUCACION FISICA FORANEA	P	38	3	201624	201601	332.22
E0701	INSPECTOR NORMALISTA DE EDUCACION FISICA FORANEA	P	38	1	201624	201601	332.22
E0701	INSPECTOR NORMALISTA DE EDUCACION FISICA FORANEA	P	38	3	201524	201501	289.26
E0701	INSPECTOR NORMALISTA DE EDUCACION FISICA FORANEA	P	38	1	201524	201501	348.65
E0701	INSPECTOR NORMALISTA DE EDUCACION FISICA FORANEA	P	38	1	201424	201301	205.15
E0701	INSPECTOR NORMALISTA DE EDUCACION FISICA FORANEA	P	38	3	201424	201301	245.75
E0701	INSPECTOR NORMALISTA DE EDUCACION FISICA FORANEA	P	38	3	201224	199610	88.40
E0701	INSPECTOR NORMALISTA DE EDUCACION FISICA FORANEA	P	38	1	201224	199610	57.80
E0701	INSPECTOR NORMALISTA DE EDUCACION FISICA FORANEA	P	41	3	999999	201301	3,188.00
E0701	INSPECTOR NORMALISTA DE EDUCACION FISICA FORANEA	P	41	3	201224	201201	3,108.00
E0701	INSPECTOR NORMALISTA DE EDUCACION FISICA FORANEA	P	41	3	201124	201101	3,028.00
E0701	INSPECTOR NORMALISTA DE EDUCACION FISICA FORANEA	P	44	3	999999	201901	300.55
E0701	INSPECTOR NORMALISTA DE EDUCACION FISICA FORANEA	P	44	1	999999	201901	260.30
E0701	INSPECTOR NORMALISTA DE EDUCACION FISICA FORANEA	P	44	3	201824	201301	250.55
E0701	INSPECTOR NORMALISTA DE EDUCACION FISICA FORANEA	P	44	1	201824	201301	210.30
E0701	INSPECTOR NORMALISTA DE EDUCACION FISICA FORANEA	P	44	3	201224	199610	103.20
E0701	INSPECTOR NORMALISTA DE EDUCACION FISICA FORANEA	P	44	1	201224	199610	62.95
E0701	INSPECTOR NORMALISTA DE EDUCACION FISICA FORANEA	D	55	3	999999	199401	-
E0701	INSPECTOR NORMALISTA DE EDUCACION FISICA FORANEA	D	58	1	999999	199401	-
E0701	INSPECTOR NORMALISTA DE EDUCACION FISICA FORANEA	D	55	2	999999	199401	-
E0701	INSPECTOR NORMALISTA DE EDUCACION FISICA FORANEA	D	93	1	999999	201217	-
E0701	INSPECTOR NORMALISTA DE EDUCACION FISICA FORANEA	D	93	3	999999	201217	-
E0701	INSPECTOR NORMALISTA DE EDUCACION FISICA FORANEA	D	93	2	999999	201217	-
E0701	INSPECTOR NORMALISTA DE EDUCACION FISICA FORANEA	P	09	3	999999	200010	634.75
E0701	INSPECTOR NORMALISTA DE EDUCACION FISICA FORANEA	P	DC	8	999999	199910	1,780.33
E0701	INSPECTOR NORMALISTA DE EDUCACION FISICA FORANEA	P	DC	8	999999	199910	1,780.33
E0701	INSPECTOR NORMALISTA DE EDUCACION FISICA FORANEA	P	DC	5	999999	199910	1,780.33
E0701	INSPECTOR NORMALISTA DE EDUCACION FISICA FORANEA	P	DC	8	999999	199910	1,780.33
E0701	INSPECTOR NORMALISTA DE EDUCACION FISICA FORANEA	P	DC	4	999999	199910	1,780.33
E0701	INSPECTOR NORMALISTA DE EDUCACION FISICA FORANEA	P	DC	1	999999	199910	1,425.30
E0701	INSPECTOR NORMALISTA DE EDUCACION FISICA FORANEA	P	DC	7	999999	199910	1,780.33
E0701	INSPECTOR NORMALISTA DE EDUCACION FISICA FORANEA	P	DC	3	999999	199910	1,780.33
E0701	INSPECTOR NORMALISTA DE EDUCACION FISICA FORANEA	P	DC	1	999999	199910	85.00
E0701	INSPECTOR NORMALISTA DE EDUCACION FISICA FORANEA	P	DC	3	999999	199610	160.25



SERVICIOS EDUCATIVOS DE QUINTANA ROO
EJERCICIO FISCAL 2021



GOBIERNO DEL ESTADO DE QUINTANA ROO							
Tributario Autorizado							
Organismos Descentralizados							
CATEGORIA	DESCRIPCION	PERCIDE	CONCEPT	NIVEL_SUELDO	GNA_FIN	GNA_INI	IMPORTE
A		D	O	O			MESESUAL
E0701	INSPECTOR NORMALISTA DE EDUCACION FISICA FORANEA	P	E2	3	999999	199401	4.10
E0701	INSPECTOR NORMALISTA DE EDUCACION FISICA FORANEA	P	E8	1	999999	199610	707.90
E0701	INSPECTOR NORMALISTA DE EDUCACION FISICA FORANEA	P	E8	3	999999	199610	981.35
E0701	INSPECTOR NORMALISTA DE EDUCACION FISICA FORANEA	P	E8	3	999999	199610	989.40
E0701	INSPECTOR NORMALISTA DE EDUCACION FISICA FORANEA	P	E9	1	999999	199619	675.45
E0701	INSPECTOR NORMALISTA DE EDUCACION FISICA FORANEA	P	FC	3	999999	202001	5,077.85
E0701	INSPECTOR NORMALISTA DE EDUCACION FISICA FORANEA	P	FC	1	999999	202001	5,077.85
E0701	INSPECTOR NORMALISTA DE EDUCACION FISICA FORANEA	P	FC	1	201024	201001	4,910.88
E0701	INSPECTOR NORMALISTA DE EDUCACION FISICA FORANEA	P	FC	3	201024	201001	4,910.88
E0701	INSPECTOR NORMALISTA DE EDUCACION FISICA FORANEA	P	FC	1	201024	201001	4,701.68
E0701	INSPECTOR NORMALISTA DE EDUCACION FISICA FORANEA	P	FC	3	201024	201001	4,701.65
E0701	INSPECTOR NORMALISTA DE EDUCACION FISICA FORANEA	P	FC	3	201724	201701	4,503.51
E0701	INSPECTOR NORMALISTA DE EDUCACION FISICA FORANEA	P	FC	1	201724	201701	4,503.51
E0701	INSPECTOR NORMALISTA DE EDUCACION FISICA FORANEA	P	FC	3	201024	201001	4,351.22
E0701	INSPECTOR NORMALISTA DE EDUCACION FISICA FORANEA	P	FC	1	201024	201001	4,351.22
E0701	INSPECTOR NORMALISTA DE EDUCACION FISICA FORANEA	P	FC	3	201024	201001	3,278.83
E0701	INSPECTOR NORMALISTA DE EDUCACION FISICA FORANEA	P	FC	1	201024	201001	3,278.83
E0701	INSPECTOR NORMALISTA DE EDUCACION FISICA FORANEA	P	FC	3	201424	201301	3,162.72
E0701	INSPECTOR NORMALISTA DE EDUCACION FISICA FORANEA	P	FC	1	201424	201301	3,162.72
E0701	INSPECTOR NORMALISTA DE EDUCACION FISICA FORANEA	P	FC	3	201224	201201	3,024.19
E0701	INSPECTOR NORMALISTA DE EDUCACION FISICA FORANEA	P	FC	1	201224	201201	3,024.19
E0701	INSPECTOR NORMALISTA DE EDUCACION FISICA FORANEA	P	FC	3	201124	201101	2,900.90
E0701	INSPECTOR NORMALISTA DE EDUCACION FISICA FORANEA	P	FC	1	201124	201101	2,900.90
E0701	INSPECTOR NORMALISTA DE EDUCACION FISICA FORANEA	P	GA	3	999999	199723	3,944.40
E0701	INSPECTOR NORMALISTA DE EDUCACION FISICA FORANEA	P	GE	3	201523	201523	52,800.00
E0701	INSPECTOR NORMALISTA DE EDUCACION FISICA FORANEA	P	GE	3	201723	201723	52,800.00
E0701	INSPECTOR NORMALISTA DE EDUCACION FISICA FORANEA	P	GE	3	201523	201523	52,800.00
E0701	INSPECTOR NORMALISTA DE EDUCACION FISICA FORANEA	P	GE	3	201523	201523	52,800.00
E0701	INSPECTOR NORMALISTA DE EDUCACION FISICA FORANEA	P	GE	3	201424	201424	52,800.00
E0701	INSPECTOR NORMALISTA DE EDUCACION FISICA FORANEA	P	GE	3	201324	201324	50,800.34
E0701	INSPECTOR NORMALISTA DE EDUCACION FISICA FORANEA	P	GE	3	201224	201224	48,340.14
E0701	INSPECTOR NORMALISTA DE EDUCACION FISICA FORANEA	P	GE	3	201124	201124	46,240.14
E0701	INSPECTOR NORMALISTA DE EDUCACION FISICA FORANEA	P	I2	3	999999	202016	5,353.50
E0701	INSPECTOR NORMALISTA DE EDUCACION FISICA FORANEA	P	I2	3	202015	201816	4,894.15
E0701	INSPECTOR NORMALISTA DE EDUCACION FISICA FORANEA	P	I2	3	201815	201716	4,753.65
E0701	INSPECTOR NORMALISTA DE EDUCACION FISICA FORANEA	P	I2	3	201715	201616	4,621.80
E0701	INSPECTOR NORMALISTA DE EDUCACION FISICA FORANEA	P	I2	3	201615	201516	4,485.80
E0701	INSPECTOR NORMALISTA DE EDUCACION FISICA FORANEA	P	I2	3	201515	201416	4,293.85
E0701	INSPECTOR NORMALISTA DE EDUCACION FISICA FORANEA	P	I2	3	201415	201316	4,118.80
E0701	INSPECTOR NORMALISTA DE EDUCACION FISICA FORANEA	P	I2	3	201315	201216	3,966.80
E0701	INSPECTOR NORMALISTA DE EDUCACION FISICA FORANEA	P	I2	3	201210	201111	3,799.85
E0701	INSPECTOR NORMALISTA DE EDUCACION FISICA FORANEA	P	I2	3	201110	201013	3,616.00
E0701	INSPECTOR NORMALISTA DE EDUCACION FISICA FORANEA	P	MA	3	999999	199610	118.90
E0701	INSPECTOR NORMALISTA DE EDUCACION FISICA FORANEA	P	MA	1	999999	199610	71.30
E0701	INSPECTOR NORMALISTA DE EDUCACION FISICA FORANEA	P	Q1	1	999999	199610	53.00
E0701	INSPECTOR NORMALISTA DE EDUCACION FISICA FORANEA	P	Q1	3	999999	199610	81.60
E0701	INSPECTOR NORMALISTA DE EDUCACION FISICA FORANEA	P	Q2	3	999999	199610	103.20
E0701	INSPECTOR NORMALISTA DE EDUCACION FISICA FORANEA	P	Q2	1	999999	199610	88.10
E0701	INSPECTOR NORMALISTA DE EDUCACION FISICA FORANEA	P	Q3	3	999999	199610	96.45
E0701	INSPECTOR NORMALISTA DE EDUCACION FISICA FORANEA	P	Q3	3	999999	199610	148.00
E0701	INSPECTOR NORMALISTA DE EDUCACION FISICA FORANEA	P	Q4	3	999999	199610	198.20
E0701	INSPECTOR NORMALISTA DE EDUCACION FISICA FORANEA	P	Q4	1	999999	199610	132.75
E0701	INSPECTOR NORMALISTA DE EDUCACION FISICA FORANEA	P	Q5	1	999999	199610	109.05
E0701	INSPECTOR NORMALISTA DE EDUCACION FISICA FORANEA	P	Q5	3	999999	199610	254.40
E0701	INSPECTOR NORMALISTA DE EDUCACION FISICA FORANEA	P	SC	3	999999	199401	-
E0701	INSPECTOR NORMALISTA DE EDUCACION FISICA FORANEA	P	SC	1	999999	199401	-
E0701	INSPECTOR NORMALISTA DE EDUCACION FISICA FORANEA	D	ST	2	999999	201409	-
E0701	INSPECTOR NORMALISTA DE EDUCACION FISICA FORANEA	D	ST	1	999999	201409	-
E0701	INSPECTOR NORMALISTA DE EDUCACION FISICA FORANEA	D	ST	3	999999	201409	-
E0701	INSPECTOR NORMALISTA DE EDUCACION FISICA FORANEA	P	T3	1	999999	199610	29.95
E0701	INSPECTOR NORMALISTA DE EDUCACION FISICA FORANEA	P	T3	3	999999	199610	40.10
E0701	INSPECTOR NORMALISTA DE EDUCACION FISICA FORANEA	P	VA	3	999999	201201	3,422.16
E0701	INSPECTOR NORMALISTA DE EDUCACION FISICA FORANEA	P	VA	3	201124	201101	3,018.22
E0702	PROFESOR NORMALISTA DE EDUCACION FISICA EN EL DISTRITO FEDE	P	07	5	999999	202001	1,006.04
E0702	PROFESOR NORMALISTA DE EDUCACION FISICA EN EL DISTRITO FEDE	P	07	3	999999	202001	589.02
E0702	PROFESOR NORMALISTA DE EDUCACION FISICA EN EL DISTRITO FEDE	P	07	7	999999	202001	1,372.44



SERVICIOS EDUCATIVOS DE QUINTANA ROO
EJERCICIO FISCAL 2021



GOBIERNO DEL ESTADO DE QUINTANA ROO							
Tabla de Análisis							
Organismos Descentralizados							
CATEGORIA	DESCRIPCION	PERIODO	CONCEPTO	NIVEL_BURLO	QNA_FIN	QNA_INI	IMPORTE
A		O	O	O			MEMESUN
E0762	PROFESOR NORMALISTA DE EDUCACION FISICA EN EL DISTRITO FEDE	P	07	8	999900	202001	2,117.88
E0762	PROFESOR NORMALISTA DE EDUCACION FISICA EN EL DISTRITO FEDE	P	07	4	999900	202001	778.30
E0762	PROFESOR NORMALISTA DE EDUCACION FISICA EN EL DISTRITO FEDE	P	07	8	999900	202001	1,099.48
E0762	PROFESOR NORMALISTA DE EDUCACION FISICA EN EL DISTRITO FEDE	P	07	3	201924	201901	570.42
E0762	PROFESOR NORMALISTA DE EDUCACION FISICA EN EL DISTRITO FEDE	P	07	7	201924	201901	1,327.30
E0762	PROFESOR NORMALISTA DE EDUCACION FISICA EN EL DISTRITO FEDE	P	07	4	201924	201901	752.70
E0762	PROFESOR NORMALISTA DE EDUCACION FISICA EN EL DISTRITO FEDE	P	07	5	201924	201901	974.88
E0762	PROFESOR NORMALISTA DE EDUCACION FISICA EN EL DISTRITO FEDE	P	07	8	201924	201901	1,543.60
E0762	PROFESOR NORMALISTA DE EDUCACION FISICA EN EL DISTRITO FEDE	P	07	9	201924	201901	2,048.22
E0762	PROFESOR NORMALISTA DE EDUCACION FISICA EN EL DISTRITO FEDE	P	07	5	201824	201801	933.34
E0762	PROFESOR NORMALISTA DE EDUCACION FISICA EN EL DISTRITO FEDE	P	07	7	201824	201801	1,270.74
E0762	PROFESOR NORMALISTA DE EDUCACION FISICA EN EL DISTRITO FEDE	P	07	3	201824	201801	548.12
E0762	PROFESOR NORMALISTA DE EDUCACION FISICA EN EL DISTRITO FEDE	P	07	8	201824	201801	1,573.58
E0762	PROFESOR NORMALISTA DE EDUCACION FISICA EN EL DISTRITO FEDE	P	07	9	201824	201801	1,990.96
E0762	PROFESOR NORMALISTA DE EDUCACION FISICA EN EL DISTRITO FEDE	P	07	4	201824	201801	720.62
E0762	PROFESOR NORMALISTA DE EDUCACION FISICA EN EL DISTRITO FEDE	P	07	5	201724	201701	893.99
E0762	PROFESOR NORMALISTA DE EDUCACION FISICA EN EL DISTRITO FEDE	P	07	4	201724	201701	690.24
E0762	PROFESOR NORMALISTA DE EDUCACION FISICA EN EL DISTRITO FEDE	P	07	7	201724	201701	1,217.18
E0762	PROFESOR NORMALISTA DE EDUCACION FISICA EN EL DISTRITO FEDE	P	07	9	201724	201701	1,678.30
E0762	PROFESOR NORMALISTA DE EDUCACION FISICA EN EL DISTRITO FEDE	P	07	8	201724	201701	1,507.25
E0762	PROFESOR NORMALISTA DE EDUCACION FISICA EN EL DISTRITO FEDE	P	07	3	201724	201701	823.09
E0762	PROFESOR NORMALISTA DE EDUCACION FISICA EN EL DISTRITO FEDE	P	07	4	201624	201601	698.90
E0762	PROFESOR NORMALISTA DE EDUCACION FISICA EN EL DISTRITO FEDE	P	07	8	201624	201601	1,458.28
E0762	PROFESOR NORMALISTA DE EDUCACION FISICA EN EL DISTRITO FEDE	P	07	3	201624	201601	695.40
E0762	PROFESOR NORMALISTA DE EDUCACION FISICA EN EL DISTRITO FEDE	P	07	5	201624	201601	883.76
E0762	PROFESOR NORMALISTA DE EDUCACION FISICA EN EL DISTRITO FEDE	P	07	9	201624	201601	1,814.78
E0762	PROFESOR NORMALISTA DE EDUCACION FISICA EN EL DISTRITO FEDE	P	07	7	201624	201601	1,176.02
E0762	PROFESOR NORMALISTA DE EDUCACION FISICA EN EL DISTRITO FEDE	P	07	7	201524	201501	1,136.28
E0762	PROFESOR NORMALISTA DE EDUCACION FISICA EN EL DISTRITO FEDE	P	07	3	201524	201501	488.30
E0762	PROFESOR NORMALISTA DE EDUCACION FISICA EN EL DISTRITO FEDE	P	07	8	201524	201501	1,407.03
E0762	PROFESOR NORMALISTA DE EDUCACION FISICA EN EL DISTRITO FEDE	P	07	4	201524	201501	644.34
E0762	PROFESOR NORMALISTA DE EDUCACION FISICA EN EL DISTRITO FEDE	P	07	5	201524	201501	834.54
E0762	PROFESOR NORMALISTA DE EDUCACION FISICA EN EL DISTRITO FEDE	P	07	9	201524	201501	1,753.41
E0762	PROFESOR NORMALISTA DE EDUCACION FISICA EN EL DISTRITO FEDE	P	07	7	201424	201401	1,092.54
E0762	PROFESOR NORMALISTA DE EDUCACION FISICA EN EL DISTRITO FEDE	P	07	3	201424	201401	489.52
E0762	PROFESOR NORMALISTA DE EDUCACION FISICA EN EL DISTRITO FEDE	P	07	9	201424	201401	1,685.07
E0762	PROFESOR NORMALISTA DE EDUCACION FISICA EN EL DISTRITO FEDE	P	07	5	201424	201401	832.44
E0762	PROFESOR NORMALISTA DE EDUCACION FISICA EN EL DISTRITO FEDE	P	07	6	201424	201401	1,352.91
E0762	PROFESOR NORMALISTA DE EDUCACION FISICA EN EL DISTRITO FEDE	P	07	4	201424	201401	616.58
E0762	PROFESOR NORMALISTA DE EDUCACION FISICA EN EL DISTRITO FEDE	P	07	8	201324	201301	1,297.76
E0762	PROFESOR NORMALISTA DE EDUCACION FISICA EN EL DISTRITO FEDE	P	07	9	201324	201301	1,917.24
E0762	PROFESOR NORMALISTA DE EDUCACION FISICA EN EL DISTRITO FEDE	P	07	4	201324	201301	594.30
E0762	PROFESOR NORMALISTA DE EDUCACION FISICA EN EL DISTRITO FEDE	P	07	7	201324	201301	1,048.00
E0762	PROFESOR NORMALISTA DE EDUCACION FISICA EN EL DISTRITO FEDE	P	07	3	201324	201301	450.38
E0762	PROFESOR NORMALISTA DE EDUCACION FISICA EN EL DISTRITO FEDE	P	07	5	201324	201301	769.73
E0762	PROFESOR NORMALISTA DE EDUCACION FISICA EN EL DISTRITO FEDE	P	07	4	201224	201201	570.67
E0762	PROFESOR NORMALISTA DE EDUCACION FISICA EN EL DISTRITO FEDE	P	07	5	201224	201201	738.35
E0762	PROFESOR NORMALISTA DE EDUCACION FISICA EN EL DISTRITO FEDE	P	07	7	201224	201201	1,005.28
E0762	PROFESOR NORMALISTA DE EDUCACION FISICA EN EL DISTRITO FEDE	P	07	8	201224	201201	1,284.85
E0762	PROFESOR NORMALISTA DE EDUCACION FISICA EN EL DISTRITO FEDE	P	07	9	201224	201201	1,581.31
E0762	PROFESOR NORMALISTA DE EDUCACION FISICA EN EL DISTRITO FEDE	P	07	3	201224	201201	432.02
E0762	PROFESOR NORMALISTA DE EDUCACION FISICA EN EL DISTRITO FEDE	P	07	5	201124	201101	416.41
E0762	PROFESOR NORMALISTA DE EDUCACION FISICA EN EL DISTRITO FEDE	P	07	9	201124	201101	1,488.07
E0762	PROFESOR NORMALISTA DE EDUCACION FISICA EN EL DISTRITO FEDE	P	07	4	201124	201101	546.83
E0762	PROFESOR NORMALISTA DE EDUCACION FISICA EN EL DISTRITO FEDE	P	07	5	201124	201101	708.25
E0762	PROFESOR NORMALISTA DE EDUCACION FISICA EN EL DISTRITO FEDE	P	07	8	201124	201101	1,194.10
E0762	PROFESOR NORMALISTA DE EDUCACION FISICA EN EL DISTRITO FEDE	P	07	7	201124	201101	964.30
E0762	PROFESOR NORMALISTA DE EDUCACION FISICA EN EL DISTRITO FEDE	P	38	3	999999	202001	7.78
E0762	PROFESOR NORMALISTA DE EDUCACION FISICA EN EL DISTRITO FEDE	P	38	3	201924	201901	6.18
E0762	PROFESOR NORMALISTA DE EDUCACION FISICA EN EL DISTRITO FEDE	P	38	3	201824	201801	4.17
E0762	PROFESOR NORMALISTA DE EDUCACION FISICA EN EL DISTRITO FEDE	P	38	3	201224	199810	1.75
E0762	PROFESOR NORMALISTA DE EDUCACION FISICA EN EL DISTRITO FEDE	P	39	3	999999	202001	15.20
E0762	PROFESOR NORMALISTA DE EDUCACION FISICA EN EL DISTRITO FEDE	P	39	3	201924	201901	13.86
E0762	PROFESOR NORMALISTA DE EDUCACION FISICA EN EL DISTRITO FEDE	P	39	3	201824	201801	11.66
E0762	PROFESOR NORMALISTA DE EDUCACION FISICA EN EL DISTRITO FEDE	P	39	3	201724	201701	8.88
E0762	PROFESOR NORMALISTA DE EDUCACION FISICA EN EL DISTRITO FEDE	P	39	3	201624	201601	7.88
E0762	PROFESOR NORMALISTA DE EDUCACION FISICA EN EL DISTRITO FEDE	P	39	3	201524	201501	6.22



SERVICIOS EDUCATIVOS DE QUINTANA ROO
EJERCICIO FISCAL 2021



GOBIERNO DEL ESTADO DE QUINTANA ROO Tribunales Autorizados Organismos Descentralizados							
CATEGORIA	DESCRIPCION	PERCIDE	CONCEPT	NIVEL_NUELO	QNA_FIN	QNA_M6	IMPORTE
A		D	O	D			MEMORIAL
E0762	PROFESOR NORMALISTA DE EDUCACION FISICA EN EL DISTRITO FEDE	P	39	3	201424	201301	4.47
E0762	PROFESOR NORMALISTA DE EDUCACION FISICA EN EL DISTRITO FEDE	P	39	3	201224	199810	2.05
E0762	PROFESOR NORMALISTA DE EDUCACION FISICA EN EL DISTRITO FEDE	P	41	3	999999	201301	102.00
E0762	PROFESOR NORMALISTA DE EDUCACION FISICA EN EL DISTRITO FEDE	P	41	3	201224	201301	96.00
E0762	PROFESOR NORMALISTA DE EDUCACION FISICA EN EL DISTRITO FEDE	P	41	3	201124	201101	94.00
E0762	PROFESOR NORMALISTA DE EDUCACION FISICA EN EL DISTRITO FEDE	P	44	3	999999	201901	6.57
E0762	PROFESOR NORMALISTA DE EDUCACION FISICA EN EL DISTRITO FEDE	P	44	3	201824	201301	4.57
E0762	PROFESOR NORMALISTA DE EDUCACION FISICA EN EL DISTRITO FEDE	P	44	3	201224	199810	2.15
E0762	PROFESOR NORMALISTA DE EDUCACION FISICA EN EL DISTRITO FEDE	D	58	3	999999	199401	-
E0762	PROFESOR NORMALISTA DE EDUCACION FISICA EN EL DISTRITO FEDE	D	58	2	999999	199401	-
E0762	PROFESOR NORMALISTA DE EDUCACION FISICA EN EL DISTRITO FEDE	D	58	1	999999	199401	-
E0762	PROFESOR NORMALISTA DE EDUCACION FISICA EN EL DISTRITO FEDE	D	58	2	999999	201217	-
E0762	PROFESOR NORMALISTA DE EDUCACION FISICA EN EL DISTRITO FEDE	D	58	3	999999	201217	-
E0762	PROFESOR NORMALISTA DE EDUCACION FISICA EN EL DISTRITO FEDE	D	50	1	999999	201217	-
E0762	PROFESOR NORMALISTA DE EDUCACION FISICA EN EL DISTRITO FEDE	P	09	3	999999	200010	11.11
E0762	PROFESOR NORMALISTA DE EDUCACION FISICA EN EL DISTRITO FEDE	P	DC	4	999999	199810	33.22
E0762	PROFESOR NORMALISTA DE EDUCACION FISICA EN EL DISTRITO FEDE	P	DC	8	999999	199810	33.22
E0762	PROFESOR NORMALISTA DE EDUCACION FISICA EN EL DISTRITO FEDE	P	DC	7	999999	199810	33.22
E0762	PROFESOR NORMALISTA DE EDUCACION FISICA EN EL DISTRITO FEDE	P	DC	3	999999	199810	33.22
E0762	PROFESOR NORMALISTA DE EDUCACION FISICA EN EL DISTRITO FEDE	P	DC	6	999999	199810	33.22
E0762	PROFESOR NORMALISTA DE EDUCACION FISICA EN EL DISTRITO FEDE	P	DC	5	999999	199810	33.22
E0762	PROFESOR NORMALISTA DE EDUCACION FISICA EN EL DISTRITO FEDE	P	DC	9	999999	199810	33.22
E0762	PROFESOR NORMALISTA DE EDUCACION FISICA EN EL DISTRITO FEDE	P	DO	3	999999	199810	3.45
E0762	PROFESOR NORMALISTA DE EDUCACION FISICA EN EL DISTRITO FEDE	P	E2	3	999999	199401	0.30
E0762	PROFESOR NORMALISTA DE EDUCACION FISICA EN EL DISTRITO FEDE	P	E9	3	999999	199810	18.40
E0762	PROFESOR NORMALISTA DE EDUCACION FISICA EN EL DISTRITO FEDE	P	EA	3	999999	199810	18.80
E0762	PROFESOR NORMALISTA DE EDUCACION FISICA EN EL DISTRITO FEDE	P	EB	3	999999	199810	18.85
E0762	PROFESOR NORMALISTA DE EDUCACION FISICA EN EL DISTRITO FEDE	P	EC	3	999999	199810	19.20
E0762	PROFESOR NORMALISTA DE EDUCACION FISICA EN EL DISTRITO FEDE	P	ED	3	999999	199810	19.65
E0762	PROFESOR NORMALISTA DE EDUCACION FISICA EN EL DISTRITO FEDE	P	EE	3	999999	199810	20.00
E0762	PROFESOR NORMALISTA DE EDUCACION FISICA EN EL DISTRITO FEDE	P	GA	3	999999	199723	77.00
E0762	PROFESOR NORMALISTA DE EDUCACION FISICA EN EL DISTRITO FEDE	P	GE	3	201523	201523	1,320.00
E0762	PROFESOR NORMALISTA DE EDUCACION FISICA EN EL DISTRITO FEDE	P	GE	3	201823	201823	1,320.00
E0762	PROFESOR NORMALISTA DE EDUCACION FISICA EN EL DISTRITO FEDE	P	GE	3	201723	201723	1,320.00
E0762	PROFESOR NORMALISTA DE EDUCACION FISICA EN EL DISTRITO FEDE	P	GE	3	201623	201623	1,320.00
E0762	PROFESOR NORMALISTA DE EDUCACION FISICA EN EL DISTRITO FEDE	P	GE	3	201523	201523	1,320.00
E0762	PROFESOR NORMALISTA DE EDUCACION FISICA EN EL DISTRITO FEDE	P	GE	3	201424	201424	1,320.00
E0762	PROFESOR NORMALISTA DE EDUCACION FISICA EN EL DISTRITO FEDE	P	GE	3	201324	201324	1,312.44
E0762	PROFESOR NORMALISTA DE EDUCACION FISICA EN EL DISTRITO FEDE	P	GE	3	201224	201224	1,241.16
E0762	PROFESOR NORMALISTA DE EDUCACION FISICA EN EL DISTRITO FEDE	P	GE	3	201124	201124	1,225.28
E0762	PROFESOR NORMALISTA DE EDUCACION FISICA EN EL DISTRITO FEDE	P	MA	3	999999	199810	2.85
E0762	PROFESOR NORMALISTA DE EDUCACION FISICA EN EL DISTRITO FEDE	P	Q1	3	999999	199810	1.70
E0762	PROFESOR NORMALISTA DE EDUCACION FISICA EN EL DISTRITO FEDE	P	Q2	3	999999	199810	2.15
E0762	PROFESOR NORMALISTA DE EDUCACION FISICA EN EL DISTRITO FEDE	P	Q3	3	999999	199810	3.10
E0762	PROFESOR NORMALISTA DE EDUCACION FISICA EN EL DISTRITO FEDE	P	Q4	3	999999	199810	4.15
E0762	PROFESOR NORMALISTA DE EDUCACION FISICA EN EL DISTRITO FEDE	P	Q5	3	999999	199810	5.30
E0762	PROFESOR NORMALISTA DE EDUCACION FISICA EN EL DISTRITO FEDE	P	RA	3	999999	199810	0.10
E0762	PROFESOR NORMALISTA DE EDUCACION FISICA EN EL DISTRITO FEDE	P	SC	3	999999	199401	-
E0762	PROFESOR NORMALISTA DE EDUCACION FISICA EN EL DISTRITO FEDE	D	ST	2	999999	201409	-
E0762	PROFESOR NORMALISTA DE EDUCACION FISICA EN EL DISTRITO FEDE	D	ST	1	999999	201409	-
E0762	PROFESOR NORMALISTA DE EDUCACION FISICA EN EL DISTRITO FEDE	D	ST	3	999999	201409	-
E0762	PROFESOR NORMALISTA DE EDUCACION FISICA EN EL DISTRITO FEDE	P	T3	3	999999	199810	1.20
E0762	PROFESOR NORMALISTA DE EDUCACION FISICA EN EL DISTRITO FEDE	P	VA	3	999999	201201	74.64
E0762	PROFESOR NORMALISTA DE EDUCACION FISICA EN EL DISTRITO FEDE	P	VA	3	201124	201101	66.93
E0763	PROFESOR NORMALISTA DE EDUCACION FISICA FORANEO	P	07	4	999999	202001	801.88
E0763	PROFESOR NORMALISTA DE EDUCACION FISICA FORANEO	P	07	3	999999	202001	589.82
E0763	PROFESOR NORMALISTA DE EDUCACION FISICA FORANEO	P	07	5	999999	202001	1,074.28
E0763	PROFESOR NORMALISTA DE EDUCACION FISICA FORANEO	P	07	7	999999	202001	1,417.94
E0763	PROFESOR NORMALISTA DE EDUCACION FISICA FORANEO	P	07	9	999999	202001	2,323.08
E0763	PROFESOR NORMALISTA DE EDUCACION FISICA FORANEO	P	07	8	999999	202001	1,814.88
E0763	PROFESOR NORMALISTA DE EDUCACION FISICA FORANEO	P	07	3	201924	201901	570.42
E0763	PROFESOR NORMALISTA DE EDUCACION FISICA FORANEO	P	07	7	201924	201901	1,371.32
E0763	PROFESOR NORMALISTA DE EDUCACION FISICA FORANEO	P	07	4	201924	201901	775.22
E0763	PROFESOR NORMALISTA DE EDUCACION FISICA FORANEO	P	07	6	201924	201901	1,028.98
E0763	PROFESOR NORMALISTA DE EDUCACION FISICA FORANEO	P	07	8	201924	201901	1,755.18
E0763	PROFESOR NORMALISTA DE EDUCACION FISICA FORANEO	P	07	9	201924	201901	2,246.88
E0763	PROFESOR NORMALISTA DE EDUCACION FISICA FORANEO	P	07	4	201824	201801	742.16



SERVICIOS EDUCATIVOS DE QUINTANA ROO
EJERCICIO FISCAL 2021



GOBIERNO DEL ESTADO DE QUINTANA ROO							
Tribunales Autorizados							
Organismos Descentralizados							
CATEGORIA	DESCRIPCION	PERIODO	CONCEPTO	NIVEL_BUELO	GNA_FIN	GNA_INI	IMPORTE MENSUAL
A		O	O	O			
E0763	PROFESOR NORMALISTA DE EDUCACION FISICA FORANEO	P	07	7	201624	201801	1,312.90
E0763	PROFESOR NORMALISTA DE EDUCACION FISICA FORANEO	P	07	8	201624	201801	2,100.96
E0763	PROFESOR NORMALISTA DE EDUCACION FISICA FORANEO	P	07	3	201624	201801	946.12
E0763	PROFESOR NORMALISTA DE EDUCACION FISICA FORANEO	P	07	8	201624	201801	1,080.40
E0763	PROFESOR NORMALISTA DE EDUCACION FISICA FORANEO	P	07	5	201624	201801	994.70
E0763	PROFESOR NORMALISTA DE EDUCACION FISICA FORANEO	P	07	5	201724	201701	952.78
E0763	PROFESOR NORMALISTA DE EDUCACION FISICA FORANEO	P	07	4	201724	201701	710.50
E0763	PROFESOR NORMALISTA DE EDUCACION FISICA FORANEO	P	07	8	201724	201701	1,008.57
E0763	PROFESOR NORMALISTA DE EDUCACION FISICA FORANEO	P	07	7	201724	201701	1,257.57
E0763	PROFESOR NORMALISTA DE EDUCACION FISICA FORANEO	P	07	3	201724	201701	523.09
E0763	PROFESOR NORMALISTA DE EDUCACION FISICA FORANEO	P	07	9	201724	201701	2,060.21
E0763	PROFESOR NORMALISTA DE EDUCACION FISICA FORANEO	P	07	5	201624	201601	920.96
E0763	PROFESOR NORMALISTA DE EDUCACION FISICA FORANEO	P	07	3	201624	201601	505.40
E0763	PROFESOR NORMALISTA DE EDUCACION FISICA FORANEO	P	07	4	201624	201601	866.86
E0763	PROFESOR NORMALISTA DE EDUCACION FISICA FORANEO	P	07	9	201624	201601	1,590.94
E0763	PROFESOR NORMALISTA DE EDUCACION FISICA FORANEO	P	07	8	201624	201601	1,055.14
E0763	PROFESOR NORMALISTA DE EDUCACION FISICA FORANEO	P	07	7	201624	201601	1,215.04
E0763	PROFESOR NORMALISTA DE EDUCACION FISICA FORANEO	P	07	7	201524	201501	1,173.96
E0763	PROFESOR NORMALISTA DE EDUCACION FISICA FORANEO	P	07	4	201524	201501	663.62
E0763	PROFESOR NORMALISTA DE EDUCACION FISICA FORANEO	P	07	3	201524	201501	488.30
E0763	PROFESOR NORMALISTA DE EDUCACION FISICA FORANEO	P	07	5	201524	201501	680.42
E0763	PROFESOR NORMALISTA DE EDUCACION FISICA FORANEO	P	07	8	201524	201501	1,823.50
E0763	PROFESOR NORMALISTA DE EDUCACION FISICA FORANEO	P	07	5	201524	201501	1,502.54
E0763	PROFESOR NORMALISTA DE EDUCACION FISICA FORANEO	P	07	7	201424	201401	1,126.80
E0763	PROFESOR NORMALISTA DE EDUCACION FISICA FORANEO	P	07	8	201424	201401	1,444.78
E0763	PROFESOR NORMALISTA DE EDUCACION FISICA FORANEO	P	07	5	201424	201401	855.21
E0763	PROFESOR NORMALISTA DE EDUCACION FISICA FORANEO	P	07	4	201424	201401	636.10
E0763	PROFESOR NORMALISTA DE EDUCACION FISICA FORANEO	P	07	3	201424	201401	466.52
E0763	PROFESOR NORMALISTA DE EDUCACION FISICA FORANEO	P	07	9	201424	201401	1,849.35
E0763	PROFESOR NORMALISTA DE EDUCACION FISICA FORANEO	P	07	3	201324	201301	450.38
E0763	PROFESOR NORMALISTA DE EDUCACION FISICA FORANEO	P	07	5	201324	201301	620.35
E0763	PROFESOR NORMALISTA DE EDUCACION FISICA FORANEO	P	07	9	201324	201301	1,773.96
E0763	PROFESOR NORMALISTA DE EDUCACION FISICA FORANEO	P	07	7	201324	201301	1,082.78
E0763	PROFESOR NORMALISTA DE EDUCACION FISICA FORANEO	P	07	4	201324	201301	612.09
E0763	PROFESOR NORMALISTA DE EDUCACION FISICA FORANEO	P	07	8	201324	201301	1,385.85
E0763	PROFESOR NORMALISTA DE EDUCACION FISICA FORANEO	P	07	4	201224	201201	557.14
E0763	PROFESOR NORMALISTA DE EDUCACION FISICA FORANEO	P	07	9	201224	201201	1,701.64
E0763	PROFESOR NORMALISTA DE EDUCACION FISICA FORANEO	P	07	7	201224	201201	1,038.64
E0763	PROFESOR NORMALISTA DE EDUCACION FISICA FORANEO	P	07	8	201224	201201	1,329.25
E0763	PROFESOR NORMALISTA DE EDUCACION FISICA FORANEO	P	07	3	201224	201201	432.02
E0763	PROFESOR NORMALISTA DE EDUCACION FISICA FORANEO	P	07	5	201224	201201	756.91
E0763	PROFESOR NORMALISTA DE EDUCACION FISICA FORANEO	P	07	8	201124	201101	1,275.16
E0763	PROFESOR NORMALISTA DE EDUCACION FISICA FORANEO	P	07	4	201124	201101	563.20
E0763	PROFESOR NORMALISTA DE EDUCACION FISICA FORANEO	P	07	5	201124	201101	754.63
E0763	PROFESOR NORMALISTA DE EDUCACION FISICA FORANEO	P	07	9	201124	201101	1,832.27
E0763	PROFESOR NORMALISTA DE EDUCACION FISICA FORANEO	P	07	7	201124	201101	908.30
E0763	PROFESOR NORMALISTA DE EDUCACION FISICA FORANEO	P	07	3	201124	201101	414.41
E0763	PROFESOR NORMALISTA DE EDUCACION FISICA FORANEO	P	38	3	999999	202001	7.76
E0763	PROFESOR NORMALISTA DE EDUCACION FISICA FORANEO	P	38	3	201024	201001	6.18
E0763	PROFESOR NORMALISTA DE EDUCACION FISICA FORANEO	P	38	3	201024	201001	4.17
E0763	PROFESOR NORMALISTA DE EDUCACION FISICA FORANEO	P	38	3	201224	198610	1.75
E0763	PROFESOR NORMALISTA DE EDUCACION FISICA FORANEO	P	39	3	999999	202001	16.28
E0763	PROFESOR NORMALISTA DE EDUCACION FISICA FORANEO	P	39	3	201024	201001	13.68
E0763	PROFESOR NORMALISTA DE EDUCACION FISICA FORANEO	P	39	3	201024	201001	11.68
E0763	PROFESOR NORMALISTA DE EDUCACION FISICA FORANEO	P	39	3	201724	201701	3.68
E0763	PROFESOR NORMALISTA DE EDUCACION FISICA FORANEO	P	39	3	201624	201601	7.65
E0763	PROFESOR NORMALISTA DE EDUCACION FISICA FORANEO	P	39	3	201524	201501	6.22
E0763	PROFESOR NORMALISTA DE EDUCACION FISICA FORANEO	P	39	3	201424	201301	4.47
E0763	PROFESOR NORMALISTA DE EDUCACION FISICA FORANEO	P	39	3	201224	198610	2.05
E0763	PROFESOR NORMALISTA DE EDUCACION FISICA FORANEO	P	41	3	999999	201201	162.00
E0763	PROFESOR NORMALISTA DE EDUCACION FISICA FORANEO	P	41	3	201224	201201	98.00
E0763	PROFESOR NORMALISTA DE EDUCACION FISICA FORANEO	P	41	3	201124	201101	94.00
E0763	PROFESOR NORMALISTA DE EDUCACION FISICA FORANEO	P	44	3	999999	201901	6.57
E0763	PROFESOR NORMALISTA DE EDUCACION FISICA FORANEO	P	44	3	201624	201301	4.57
E0763	PROFESOR NORMALISTA DE EDUCACION FISICA FORANEO	P	44	3	201224	198610	2.15
E0763	PROFESOR NORMALISTA DE EDUCACION FISICA FORANEO	D	58	3	999999	198401	-
E0763	PROFESOR NORMALISTA DE EDUCACION FISICA FORANEO	D	58	2	999999	198401	-



SERVICIOS EDUCATIVOS DE QUINTANA ROO
EJERCICIO FISCAL 2021



GOBIERNO DEL ESTADO DE QUINTANA ROO							
Tabulador Automatizado							
Departamento Descentralizado							
CATEGORIA	DESCRIPCION	PERC/D	CONCEPTO	NIVEL_SUELDO	QNA_FIN	QNA_HI	IMPORTE MENSUAL
E0763	PROFESOR NORMALISTA DE EDUCACION FISICA FORANEO	D	80	1	909999	199401	-
E0763	PROFESOR NORMALISTA DE EDUCACION FISICA FORANEO	D	80	2	909999	201217	-
E0763	PROFESOR NORMALISTA DE EDUCACION FISICA FORANEO	D	80	1	909999	201217	-
E0763	PROFESOR NORMALISTA DE EDUCACION FISICA FORANEO	D	80	3	909999	201217	-
E0763	PROFESOR NORMALISTA DE EDUCACION FISICA FORANEO	P	D9	3	909999	202010	15.11
E0763	PROFESOR NORMALISTA DE EDUCACION FISICA FORANEO	P	DC	8	909999	199910	33.22
E0763	PROFESOR NORMALISTA DE EDUCACION FISICA FORANEO	P	DC	4	909999	199910	33.22
E0763	PROFESOR NORMALISTA DE EDUCACION FISICA FORANEO	P	DC	8	909999	199910	33.22
E0763	PROFESOR NORMALISTA DE EDUCACION FISICA FORANEO	P	DC	7	909999	199910	33.22
E0763	PROFESOR NORMALISTA DE EDUCACION FISICA FORANEO	P	DC	3	909999	199910	33.22
E0763	PROFESOR NORMALISTA DE EDUCACION FISICA FORANEO	P	DC	5	909999	199910	33.22
E0763	PROFESOR NORMALISTA DE EDUCACION FISICA FORANEO	P	DC	9	909999	199910	33.22
E0763	PROFESOR NORMALISTA DE EDUCACION FISICA FORANEO	P	DO	3	909999	199910	3.45
E0763	PROFESOR NORMALISTA DE EDUCACION FISICA FORANEO	P	E2	3	909999	199401	6.30
E0763	PROFESOR NORMALISTA DE EDUCACION FISICA FORANEO	P	E9	3	909999	199910	18.40
E0763	PROFESOR NORMALISTA DE EDUCACION FISICA FORANEO	P	EA	3	909999	199910	18.60
E0763	PROFESOR NORMALISTA DE EDUCACION FISICA FORANEO	P	EB	3	909999	199910	18.86
E0763	PROFESOR NORMALISTA DE EDUCACION FISICA FORANEO	P	EC	3	909999	199910	19.20
E0763	PROFESOR NORMALISTA DE EDUCACION FISICA FORANEO	P	ED	3	909999	199910	19.55
E0763	PROFESOR NORMALISTA DE EDUCACION FISICA FORANEO	P	EE	3	909999	199910	20.00
E0763	PROFESOR NORMALISTA DE EDUCACION FISICA FORANEO	P	GA	3	909999	199910	77.00
E0763	PROFESOR NORMALISTA DE EDUCACION FISICA FORANEO	P	GE	3	201623	201623	1,320.00
E0763	PROFESOR NORMALISTA DE EDUCACION FISICA FORANEO	P	GE	3	201623	201623	1,320.00
E0763	PROFESOR NORMALISTA DE EDUCACION FISICA FORANEO	P	GE	3	201623	201623	1,320.00
E0763	PROFESOR NORMALISTA DE EDUCACION FISICA FORANEO	P	GE	3	201623	201623	1,320.00
E0763	PROFESOR NORMALISTA DE EDUCACION FISICA FORANEO	P	GE	3	201523	201523	1,320.00
E0763	PROFESOR NORMALISTA DE EDUCACION FISICA FORANEO	P	GE	3	201424	201424	1,320.00
E0763	PROFESOR NORMALISTA DE EDUCACION FISICA FORANEO	P	GE	3	201324	201324	1,310.90
E0763	PROFESOR NORMALISTA DE EDUCACION FISICA FORANEO	P	GE	3	201224	201224	1,240.62
E0763	PROFESOR NORMALISTA DE EDUCACION FISICA FORANEO	P	GE	3	201124	201124	1,232.72
E0763	PROFESOR NORMALISTA DE EDUCACION FISICA FORANEO	P	MA	3	909999	199910	2.88
E0763	PROFESOR NORMALISTA DE EDUCACION FISICA FORANEO	P	Q1	3	909999	199910	1.70
E0763	PROFESOR NORMALISTA DE EDUCACION FISICA FORANEO	P	Q2	3	909999	199910	2.15
E0763	PROFESOR NORMALISTA DE EDUCACION FISICA FORANEO	P	Q3	3	909999	199910	3.10
E0763	PROFESOR NORMALISTA DE EDUCACION FISICA FORANEO	P	Q4	3	909999	199910	4.15
E0763	PROFESOR NORMALISTA DE EDUCACION FISICA FORANEO	P	Q5	3	909999	199910	5.30
E0763	PROFESOR NORMALISTA DE EDUCACION FISICA FORANEO	P	RA	3	909999	199910	0.70
E0763	PROFESOR NORMALISTA DE EDUCACION FISICA FORANEO	P	SC	3	909999	199401	-
E0763	PROFESOR NORMALISTA DE EDUCACION FISICA FORANEO	D	ST	2	909999	201408	-
E0763	PROFESOR NORMALISTA DE EDUCACION FISICA FORANEO	D	ST	1	909999	201408	-
E0763	PROFESOR NORMALISTA DE EDUCACION FISICA FORANEO	D	ST	3	909999	201408	-
E0763	PROFESOR NORMALISTA DE EDUCACION FISICA FORANEO	P	T3	3	909999	199910	1.20
E0763	PROFESOR NORMALISTA DE EDUCACION FISICA FORANEO	P	VA	3	909999	201201	74.64
E0763	PROFESOR NORMALISTA DE EDUCACION FISICA FORANEO	P	VA	3	201124	201101	86.93
E0792	HORAS DE EDUCACION FISICA PARA FORTALECIMIENTO CURRICULAR	P	07	4	909999	202001	801.58
E0792	HORAS DE EDUCACION FISICA PARA FORTALECIMIENTO CURRICULAR	P	07	5	909999	202001	1,074.28
E0792	HORAS DE EDUCACION FISICA PARA FORTALECIMIENTO CURRICULAR	P	07	7	909999	202001	1,417.94
E0792	HORAS DE EDUCACION FISICA PARA FORTALECIMIENTO CURRICULAR	P	07	3	909999	202001	589.82
E0792	HORAS DE EDUCACION FISICA PARA FORTALECIMIENTO CURRICULAR	P	07	9	909999	202001	2,323.05
E0792	HORAS DE EDUCACION FISICA PARA FORTALECIMIENTO CURRICULAR	P	07	1	909999	202001	598.55
E0792	HORAS DE EDUCACION FISICA PARA FORTALECIMIENTO CURRICULAR	P	07	8	909999	202001	1,614.86
E0792	HORAS DE EDUCACION FISICA PARA FORTALECIMIENTO CURRICULAR	P	07	7	201924	201901	1,371.32
E0792	HORAS DE EDUCACION FISICA PARA FORTALECIMIENTO CURRICULAR	P	07	5	201924	201901	1,038.96
E0792	HORAS DE EDUCACION FISICA PARA FORTALECIMIENTO CURRICULAR	P	07	4	201924	201901	775.22
E0792	HORAS DE EDUCACION FISICA PARA FORTALECIMIENTO CURRICULAR	P	07	1	201924	201901	547.94
E0792	HORAS DE EDUCACION FISICA PARA FORTALECIMIENTO CURRICULAR	P	07	3	201924	201901	670.42
E0792	HORAS DE EDUCACION FISICA PARA FORTALECIMIENTO CURRICULAR	P	07	6	201924	201901	1,295.18
E0792	HORAS DE EDUCACION FISICA PARA FORTALECIMIENTO CURRICULAR	P	07	9	201924	201901	2,340.00
E0792	HORAS DE EDUCACION FISICA PARA FORTALECIMIENTO CURRICULAR	P	07	7	201824	201801	1,312.90
E0792	HORAS DE EDUCACION FISICA PARA FORTALECIMIENTO CURRICULAR	P	07	8	201824	201801	1,680.40
E0792	HORAS DE EDUCACION FISICA PARA FORTALECIMIENTO CURRICULAR	P	07	4	201824	201801	742.18
E0792	HORAS DE EDUCACION FISICA PARA FORTALECIMIENTO CURRICULAR	P	07	5	201824	201801	994.70
E0792	HORAS DE EDUCACION FISICA PARA FORTALECIMIENTO CURRICULAR	P	07	3	201824	201801	548.12
E0792	HORAS DE EDUCACION FISICA PARA FORTALECIMIENTO CURRICULAR	P	07	1	201824	201801	624.00
E0792	HORAS DE EDUCACION FISICA PARA FORTALECIMIENTO CURRICULAR	P	07	9	201824	201801	2,190.96
E0792	HORAS DE EDUCACION FISICA PARA FORTALECIMIENTO CURRICULAR	P	07	9	201724	201701	2,090.31
E0792	HORAS DE EDUCACION FISICA PARA FORTALECIMIENTO CURRICULAR	P	07	5	201724	201701	952.76



SERVICIOS EDUCATIVOS DE QUINTANA ROO
EJERCICIO FISCAL 2021



GOBIERNO DEL ESTADO DE QUINTANA ROO							
Tributación Automatizada							
Organismos Descentralizados							
CATEGORIA	DESCRIPCION	PERIODE	CONCEPTO	NIVEL_SUELDO	QNA_FIN	QNA_INI	IMPORTE MENSUAL
E0792	HORAS DE EDUCACION FISICA PARA FORTALECIMIENTO CURRICULAR	P	07	3	201724	201701	523.09
E0792	HORAS DE EDUCACION FISICA PARA FORTALECIMIENTO CURRICULAR	P	07	4	201724	201701	710.90
E0792	HORAS DE EDUCACION FISICA PARA FORTALECIMIENTO CURRICULAR	P	07	1	201724	201701	502.48
E0792	HORAS DE EDUCACION FISICA PARA FORTALECIMIENTO CURRICULAR	P	07	8	201724	201701	1,626.57
E0792	HORAS DE EDUCACION FISICA PARA FORTALECIMIENTO CURRICULAR	P	07	7	201724	201701	1,257.57
E0792	HORAS DE EDUCACION FISICA PARA FORTALECIMIENTO CURRICULAR	P	07	5	201924	201801	300.56
E0792	HORAS DE EDUCACION FISICA PARA FORTALECIMIENTO CURRICULAR	P	07	8	201924	201801	1,588.14
E0792	HORAS DE EDUCACION FISICA PARA FORTALECIMIENTO CURRICULAR	P	07	9	201824	201601	1,999.84
E0792	HORAS DE EDUCACION FISICA PARA FORTALECIMIENTO CURRICULAR	P	07	1	201824	201601	485.48
E0792	HORAS DE EDUCACION FISICA PARA FORTALECIMIENTO CURRICULAR	P	07	4	201824	201601	686.86
E0792	HORAS DE EDUCACION FISICA PARA FORTALECIMIENTO CURRICULAR	P	07	7	201824	201601	1,215.04
E0792	HORAS DE EDUCACION FISICA PARA FORTALECIMIENTO CURRICULAR	P	07	3	201824	201601	505.40
E0792	HORAS DE EDUCACION FISICA PARA FORTALECIMIENTO CURRICULAR	P	07	7	201824	201601	1,173.95
E0792	HORAS DE EDUCACION FISICA PARA FORTALECIMIENTO CURRICULAR	P	07	3	201824	201501	482.30
E0792	HORAS DE EDUCACION FISICA PARA FORTALECIMIENTO CURRICULAR	P	07	4	201524	201501	683.02
E0792	HORAS DE EDUCACION FISICA PARA FORTALECIMIENTO CURRICULAR	P	07	5	201924	201501	889.42
E0792	HORAS DE EDUCACION FISICA PARA FORTALECIMIENTO CURRICULAR	P	07	8	201524	201501	1,502.54
E0792	HORAS DE EDUCACION FISICA PARA FORTALECIMIENTO CURRICULAR	P	07	1	201524	201501	468.40
E0792	HORAS DE EDUCACION FISICA PARA FORTALECIMIENTO CURRICULAR	P	07	9	201524	201501	1,523.32
E0792	HORAS DE EDUCACION FISICA PARA FORTALECIMIENTO CURRICULAR	P	07	4	201424	201401	636.10
E0792	HORAS DE EDUCACION FISICA PARA FORTALECIMIENTO CURRICULAR	P	07	8	201424	201401	1,444.75
E0792	HORAS DE EDUCACION FISICA PARA FORTALECIMIENTO CURRICULAR	P	07	5	201424	201401	825.21
E0792	HORAS DE EDUCACION FISICA PARA FORTALECIMIENTO CURRICULAR	P	07	9	201424	201401	1,549.35
E0792	HORAS DE EDUCACION FISICA PARA FORTALECIMIENTO CURRICULAR	P	07	7	201424	201401	1,128.80
E0792	HORAS DE EDUCACION FISICA PARA FORTALECIMIENTO CURRICULAR	P	07	3	201424	201401	466.52
E0792	HORAS DE EDUCACION FISICA PARA FORTALECIMIENTO CURRICULAR	P	07	1	201424	201301	400.38
E0792	HORAS DE EDUCACION FISICA PARA FORTALECIMIENTO CURRICULAR	P	07	3	201324	201301	480.36
E0792	HORAS DE EDUCACION FISICA PARA FORTALECIMIENTO CURRICULAR	P	07	9	201324	201301	1,773.94
E0792	HORAS DE EDUCACION FISICA PARA FORTALECIMIENTO CURRICULAR	P	07	5	201324	201301	820.35
E0792	HORAS DE EDUCACION FISICA PARA FORTALECIMIENTO CURRICULAR	P	07	7	201324	201301	1,082.78
E0792	HORAS DE EDUCACION FISICA PARA FORTALECIMIENTO CURRICULAR	P	07	8	201324	201301	1,385.85
E0792	HORAS DE EDUCACION FISICA PARA FORTALECIMIENTO CURRICULAR	P	07	4	201324	201301	612.09
E0792	HORAS DE EDUCACION FISICA PARA FORTALECIMIENTO CURRICULAR	P	07	5	201224	201201	785.91
E0792	HORAS DE EDUCACION FISICA PARA FORTALECIMIENTO CURRICULAR	P	07	7	201224	201201	1,038.64
E0792	HORAS DE EDUCACION FISICA PARA FORTALECIMIENTO CURRICULAR	P	07	4	201224	201201	587.14
E0792	HORAS DE EDUCACION FISICA PARA FORTALECIMIENTO CURRICULAR	P	07	8	201224	201201	1,329.95
E0792	HORAS DE EDUCACION FISICA PARA FORTALECIMIENTO CURRICULAR	P	07	1	201224	201201	432.02
E0792	HORAS DE EDUCACION FISICA PARA FORTALECIMIENTO CURRICULAR	P	07	3	201224	201201	432.02
E0792	HORAS DE EDUCACION FISICA PARA FORTALECIMIENTO CURRICULAR	P	07	0	201224	201201	1,701.64
E0792	HORAS DE EDUCACION FISICA PARA FORTALECIMIENTO CURRICULAR	P	07	5	201124	201101	794.83
E0792	HORAS DE EDUCACION FISICA PARA FORTALECIMIENTO CURRICULAR	P	07	8	201124	201101	1,275.16
E0792	HORAS DE EDUCACION FISICA PARA FORTALECIMIENTO CURRICULAR	P	07	3	201124	201101	434.41
E0792	HORAS DE EDUCACION FISICA PARA FORTALECIMIENTO CURRICULAR	P	07	4	201124	201101	503.20
E0792	HORAS DE EDUCACION FISICA PARA FORTALECIMIENTO CURRICULAR	P	07	7	201124	201101	898.39
E0792	HORAS DE EDUCACION FISICA PARA FORTALECIMIENTO CURRICULAR	P	07	9	201124	201101	1,632.27
E0792	HORAS DE EDUCACION FISICA PARA FORTALECIMIENTO CURRICULAR	P	07	1	201124	201101	414.41
E0792	HORAS DE EDUCACION FISICA PARA FORTALECIMIENTO CURRICULAR	P	38	1	999999	202001	7.78
E0792	HORAS DE EDUCACION FISICA PARA FORTALECIMIENTO CURRICULAR	P	38	3	999999	202001	7.78
E0792	HORAS DE EDUCACION FISICA PARA FORTALECIMIENTO CURRICULAR	P	38	3	201924	201901	6.18
E0792	HORAS DE EDUCACION FISICA PARA FORTALECIMIENTO CURRICULAR	P	38	1	201924	201901	6.18
E0792	HORAS DE EDUCACION FISICA PARA FORTALECIMIENTO CURRICULAR	P	38	1	201824	201301	4.17
E0792	HORAS DE EDUCACION FISICA PARA FORTALECIMIENTO CURRICULAR	P	38	3	201824	201301	4.17
E0792	HORAS DE EDUCACION FISICA PARA FORTALECIMIENTO CURRICULAR	P	38	3	201224	199810	1.75
E0792	HORAS DE EDUCACION FISICA PARA FORTALECIMIENTO CURRICULAR	P	38	1	201224	199810	1.75
E0792	HORAS DE EDUCACION FISICA PARA FORTALECIMIENTO CURRICULAR	P	38	3	999999	202001	15.28
E0792	HORAS DE EDUCACION FISICA PARA FORTALECIMIENTO CURRICULAR	P	38	1	999999	202001	15.28
E0792	HORAS DE EDUCACION FISICA PARA FORTALECIMIENTO CURRICULAR	P	38	1	201924	201901	12.88
E0792	HORAS DE EDUCACION FISICA PARA FORTALECIMIENTO CURRICULAR	P	38	3	201924	201901	13.68
E0792	HORAS DE EDUCACION FISICA PARA FORTALECIMIENTO CURRICULAR	P	38	1	201824	201801	11.88
E0792	HORAS DE EDUCACION FISICA PARA FORTALECIMIENTO CURRICULAR	P	38	3	201824	201801	11.88
E0792	HORAS DE EDUCACION FISICA PARA FORTALECIMIENTO CURRICULAR	P	38	3	201724	201701	9.08
E0792	HORAS DE EDUCACION FISICA PARA FORTALECIMIENTO CURRICULAR	P	38	1	201724	201701	9.08
E0792	HORAS DE EDUCACION FISICA PARA FORTALECIMIENTO CURRICULAR	P	38	1	201624	201601	7.88
E0792	HORAS DE EDUCACION FISICA PARA FORTALECIMIENTO CURRICULAR	P	38	3	201624	201601	7.88
E0792	HORAS DE EDUCACION FISICA PARA FORTALECIMIENTO CURRICULAR	P	38	1	201524	201501	6.22
E0792	HORAS DE EDUCACION FISICA PARA FORTALECIMIENTO CURRICULAR	P	38	3	201524	201501	6.22
E0792	HORAS DE EDUCACION FISICA PARA FORTALECIMIENTO CURRICULAR	P	38	1	201424	201301	4.47



SERVICIOS EDUCATIVOS DE QUINTANA ROO
EJERCICIO FISCAL 2021



GOBIERNO DEL ESTADO DE QUINTANA ROO Tallador Automatizado Organismos Descentralizados							
CATEGORIA	DESCRIPCION	PERIODO	CONCEPTO	NIVEL_BUDGETARIO	GNA_FIN	GNA_INI	IMPORTE MENSUAL
E0792	HORAS DE EDUCACION FISICA PARA FORTALECIMIENTO CURRICULAR	P	39	3	201424	201301	4.47
E0792	HORAS DE EDUCACION FISICA PARA FORTALECIMIENTO CURRICULAR	P	38	1	201224	199610	2.05
E0792	HORAS DE EDUCACION FISICA PARA FORTALECIMIENTO CURRICULAR	P	38	3	201224	199610	2.05
E0792	HORAS DE EDUCACION FISICA PARA FORTALECIMIENTO CURRICULAR	P	41	3	999999	201301	102.00
E0792	HORAS DE EDUCACION FISICA PARA FORTALECIMIENTO CURRICULAR	P	41	3	201224	201201	86.00
E0792	HORAS DE EDUCACION FISICA PARA FORTALECIMIENTO CURRICULAR	P	41	3	201124	201101	84.00
E0792	HORAS DE EDUCACION FISICA PARA FORTALECIMIENTO CURRICULAR	P	44	3	999999	201901	6.57
E0792	HORAS DE EDUCACION FISICA PARA FORTALECIMIENTO CURRICULAR	P	44	1	999999	201601	6.57
E0792	HORAS DE EDUCACION FISICA PARA FORTALECIMIENTO CURRICULAR	P	44	1	201624	201301	4.57
E0792	HORAS DE EDUCACION FISICA PARA FORTALECIMIENTO CURRICULAR	P	44	3	201624	201301	4.57
E0792	HORAS DE EDUCACION FISICA PARA FORTALECIMIENTO CURRICULAR	P	44	3	201224	199610	2.15
E0792	HORAS DE EDUCACION FISICA PARA FORTALECIMIENTO CURRICULAR	P	44	1	201224	199610	2.15
E0792	HORAS DE EDUCACION FISICA PARA FORTALECIMIENTO CURRICULAR	D	88	2	999999	199401	-
E0792	HORAS DE EDUCACION FISICA PARA FORTALECIMIENTO CURRICULAR	D	88	1	999999	199401	-
E0792	HORAS DE EDUCACION FISICA PARA FORTALECIMIENTO CURRICULAR	D	88	3	999999	199401	-
E0792	HORAS DE EDUCACION FISICA PARA FORTALECIMIENTO CURRICULAR	D	89	1	999999	201217	-
E0792	HORAS DE EDUCACION FISICA PARA FORTALECIMIENTO CURRICULAR	D	89	3	999999	201217	-
E0792	HORAS DE EDUCACION FISICA PARA FORTALECIMIENTO CURRICULAR	D	89	2	999999	201217	-
E0792	HORAS DE EDUCACION FISICA PARA FORTALECIMIENTO CURRICULAR	P	DO	3	999999	200010	11.11
E0792	HORAS DE EDUCACION FISICA PARA FORTALECIMIENTO CURRICULAR	P	DC	4	999999	199610	33.23
E0792	HORAS DE EDUCACION FISICA PARA FORTALECIMIENTO CURRICULAR	P	DC	6	999999	199910	33.23
E0792	HORAS DE EDUCACION FISICA PARA FORTALECIMIENTO CURRICULAR	P	DC	6	999999	199910	33.23
E0792	HORAS DE EDUCACION FISICA PARA FORTALECIMIENTO CURRICULAR	P	DC	6	999999	199910	33.23
E0792	HORAS DE EDUCACION FISICA PARA FORTALECIMIENTO CURRICULAR	P	DC	6	999999	199910	33.23
E0792	HORAS DE EDUCACION FISICA PARA FORTALECIMIENTO CURRICULAR	P	DC	7	999999	199910	33.23
E0792	HORAS DE EDUCACION FISICA PARA FORTALECIMIENTO CURRICULAR	P	DC	1	999999	199910	33.23
E0792	HORAS DE EDUCACION FISICA PARA FORTALECIMIENTO CURRICULAR	P	DC	6	999999	199910	33.23
E0792	HORAS DE EDUCACION FISICA PARA FORTALECIMIENTO CURRICULAR	P	DO	3	999999	199610	3.45
E0792	HORAS DE EDUCACION FISICA PARA FORTALECIMIENTO CURRICULAR	P	DO	1	999999	199610	3.45
E0792	HORAS DE EDUCACION FISICA PARA FORTALECIMIENTO CURRICULAR	P	E2	1	999999	199401	0.30
E0792	HORAS DE EDUCACION FISICA PARA FORTALECIMIENTO CURRICULAR	P	E2	3	999999	199401	0.30
E0792	HORAS DE EDUCACION FISICA PARA FORTALECIMIENTO CURRICULAR	P	E9	1	999999	199610	16.40
E0792	HORAS DE EDUCACION FISICA PARA FORTALECIMIENTO CURRICULAR	P	E9	3	999999	199610	16.40
E0792	HORAS DE EDUCACION FISICA PARA FORTALECIMIENTO CURRICULAR	P	EA	3	999999	199910	16.00
E0792	HORAS DE EDUCACION FISICA PARA FORTALECIMIENTO CURRICULAR	P	EA	1	999999	199910	16.00
E0792	HORAS DE EDUCACION FISICA PARA FORTALECIMIENTO CURRICULAR	P	EB	1	999999	199910	16.05
E0792	HORAS DE EDUCACION FISICA PARA FORTALECIMIENTO CURRICULAR	P	EB	3	999999	199910	16.05
E0792	HORAS DE EDUCACION FISICA PARA FORTALECIMIENTO CURRICULAR	P	EC	1	999999	199910	19.20
E0792	HORAS DE EDUCACION FISICA PARA FORTALECIMIENTO CURRICULAR	P	EC	3	999999	199910	19.20
E0792	HORAS DE EDUCACION FISICA PARA FORTALECIMIENTO CURRICULAR	P	ED	1	999999	199910	19.55
E0792	HORAS DE EDUCACION FISICA PARA FORTALECIMIENTO CURRICULAR	P	ED	3	999999	199910	19.55
E0792	HORAS DE EDUCACION FISICA PARA FORTALECIMIENTO CURRICULAR	P	EE	3	999999	199910	20.00
E0792	HORAS DE EDUCACION FISICA PARA FORTALECIMIENTO CURRICULAR	P	EE	1	999999	199910	20.00
E0792	HORAS DE EDUCACION FISICA PARA FORTALECIMIENTO CURRICULAR	P	GA	3	999999	199723	77.00
E0792	HORAS DE EDUCACION FISICA PARA FORTALECIMIENTO CURRICULAR	P	GE	3	201523	201623	1,320.00
E0792	HORAS DE EDUCACION FISICA PARA FORTALECIMIENTO CURRICULAR	P	GE	3	201523	201623	1,320.00
E0792	HORAS DE EDUCACION FISICA PARA FORTALECIMIENTO CURRICULAR	P	GE	3	201723	201723	1,320.00
E0792	HORAS DE EDUCACION FISICA PARA FORTALECIMIENTO CURRICULAR	P	GE	3	201623	201623	1,320.00
E0792	HORAS DE EDUCACION FISICA PARA FORTALECIMIENTO CURRICULAR	P	GE	3	201523	201523	1,320.00
E0792	HORAS DE EDUCACION FISICA PARA FORTALECIMIENTO CURRICULAR	P	GE	3	201424	201424	1,320.00
E0792	HORAS DE EDUCACION FISICA PARA FORTALECIMIENTO CURRICULAR	P	GE	3	201324	201324	1,319.90
E0792	HORAS DE EDUCACION FISICA PARA FORTALECIMIENTO CURRICULAR	P	GE	3	201224	201224	1,248.82
E0792	HORAS DE EDUCACION FISICA PARA FORTALECIMIENTO CURRICULAR	P	GE	3	201124	201124	1,232.72
E0792	HORAS DE EDUCACION FISICA PARA FORTALECIMIENTO CURRICULAR	P	MA	3	999999	199610	2.85
E0792	HORAS DE EDUCACION FISICA PARA FORTALECIMIENTO CURRICULAR	P	MA	1	999999	199610	2.85
E0792	HORAS DE EDUCACION FISICA PARA FORTALECIMIENTO CURRICULAR	P	Q1	1	999999	199910	1.70
E0792	HORAS DE EDUCACION FISICA PARA FORTALECIMIENTO CURRICULAR	P	Q1	3	999999	199910	1.70
E0792	HORAS DE EDUCACION FISICA PARA FORTALECIMIENTO CURRICULAR	P	Q2	3	999999	199910	2.15
E0792	HORAS DE EDUCACION FISICA PARA FORTALECIMIENTO CURRICULAR	P	Q2	1	999999	199910	2.15
E0792	HORAS DE EDUCACION FISICA PARA FORTALECIMIENTO CURRICULAR	P	Q3	1	999999	199910	3.10
E0792	HORAS DE EDUCACION FISICA PARA FORTALECIMIENTO CURRICULAR	P	Q3	3	999999	199910	3.10
E0792	HORAS DE EDUCACION FISICA PARA FORTALECIMIENTO CURRICULAR	P	Q4	3	999999	199910	4.15
E0792	HORAS DE EDUCACION FISICA PARA FORTALECIMIENTO CURRICULAR	P	Q4	1	999999	199910	4.15
E0792	HORAS DE EDUCACION FISICA PARA FORTALECIMIENTO CURRICULAR	P	Q5	1	999999	199910	5.30
E0792	HORAS DE EDUCACION FISICA PARA FORTALECIMIENTO CURRICULAR	P	Q5	3	999999	199910	5.30
E0792	HORAS DE EDUCACION FISICA PARA FORTALECIMIENTO CURRICULAR	P	RA	3	999999	199610	0.10
E0792	HORAS DE EDUCACION FISICA PARA FORTALECIMIENTO CURRICULAR	P	RA	1	999999	199610	0.10



SERVICIOS EDUCATIVOS DE QUINTANA ROO
EJERCICIO FISCAL 2021



GOBIERNO DEL ESTADO DE QUINTANA ROO							
Tabulador Automatizado							
Departamento Descentralizado							
CATEGORIA	DESCRIPCION	PERIODE	CONCEPT	NIVEL_SUELDO	QNA_FRI	QNA_RI	IMPORTE MENSUAL
A		O	O	O			
E0792	HORAS DE EDUCACION FISICA PARA FORTALECIMIENTO CURRICULAR	P	5C	1	000000	100401	-
E0792	HORAS DE EDUCACION FISICA PARA FORTALECIMIENTO CURRICULAR	P	5C	3	000000	100401	-
E0792	HORAS DE EDUCACION FISICA PARA FORTALECIMIENTO CURRICULAR	D	5T	3	000000	201409	-
E0792	HORAS DE EDUCACION FISICA PARA FORTALECIMIENTO CURRICULAR	D	5T	1	000000	201409	-
E0792	HORAS DE EDUCACION FISICA PARA FORTALECIMIENTO CURRICULAR	D	5T	2	000000	201409	-
E0792	HORAS DE EDUCACION FISICA PARA FORTALECIMIENTO CURRICULAR	P	T3	3	000000	100010	1.20
E0792	HORAS DE EDUCACION FISICA PARA FORTALECIMIENTO CURRICULAR	P	T3	1	000000	100010	1.20
E0792	HORAS DE EDUCACION FISICA PARA FORTALECIMIENTO CURRICULAR	P	VA	3	000000	201201	74.84
E0792	HORAS DE EDUCACION FISICA PARA FORTALECIMIENTO CURRICULAR	P	VA	3	201124	201101	60.00
E0792	HORAS DE EDUCACION FISICA PARA FORTALECIMIENTO CURRICULAR	P	VA	3	000000	202001	525.30
E0801	PROFESOR DE ADIESTRAMIENTO DE NORMAL DE PRIMARIA FORANE0	P	07	3	000000	201901	508.00
E0801	PROFESOR DE ADIESTRAMIENTO DE NORMAL DE PRIMARIA FORANE0	P	07	3	201524	201901	480.42
E0801	PROFESOR DE ADIESTRAMIENTO DE NORMAL DE PRIMARIA FORANE0	P	07	3	201824	201801	480.91
E0801	PROFESOR DE ADIESTRAMIENTO DE NORMAL DE PRIMARIA FORANE0	P	07	3	201624	201501	490.10
E0801	PROFESOR DE ADIESTRAMIENTO DE NORMAL DE PRIMARIA FORANE0	P	07	3	201424	201401	432.04
E0801	PROFESOR DE ADIESTRAMIENTO DE NORMAL DE PRIMARIA FORANE0	P	07	3	201324	201301	415.10
E0801	PROFESOR DE ADIESTRAMIENTO DE NORMAL DE PRIMARIA FORANE0	P	07	3	201224	201201	398.26
E0801	PROFESOR DE ADIESTRAMIENTO DE NORMAL DE PRIMARIA FORANE0	P	07	3	201124	201101	352.02
E0801	PROFESOR DE ADIESTRAMIENTO DE NORMAL DE PRIMARIA FORANE0	P	08	3	000000	202001	7.50
E0801	PROFESOR DE ADIESTRAMIENTO DE NORMAL DE PRIMARIA FORANE0	P	08	3	201824	201901	5.98
E0801	PROFESOR DE ADIESTRAMIENTO DE NORMAL DE PRIMARIA FORANE0	P	08	3	201824	201301	3.98
E0801	PROFESOR DE ADIESTRAMIENTO DE NORMAL DE PRIMARIA FORANE0	P	08	3	201224	100010	1.75
E0801	PROFESOR DE ADIESTRAMIENTO DE NORMAL DE PRIMARIA FORANE0	P	08	3	000000	202001	15.10
E0801	PROFESOR DE ADIESTRAMIENTO DE NORMAL DE PRIMARIA FORANE0	P	08	3	201524	201001	13.50
E0801	PROFESOR DE ADIESTRAMIENTO DE NORMAL DE PRIMARIA FORANE0	P	08	3	201024	201001	11.50
E0801	PROFESOR DE ADIESTRAMIENTO DE NORMAL DE PRIMARIA FORANE0	P	08	3	201724	201701	9.40
E0801	PROFESOR DE ADIESTRAMIENTO DE NORMAL DE PRIMARIA FORANE0	P	08	3	201624	201601	7.00
E0801	PROFESOR DE ADIESTRAMIENTO DE NORMAL DE PRIMARIA FORANE0	P	08	3	201524	201501	6.00
E0801	PROFESOR DE ADIESTRAMIENTO DE NORMAL DE PRIMARIA FORANE0	P	08	3	201424	201201	4.20
E0801	PROFESOR DE ADIESTRAMIENTO DE NORMAL DE PRIMARIA FORANE0	P	08	3	201224	100010	2.00
E0801	PROFESOR DE ADIESTRAMIENTO DE NORMAL DE PRIMARIA FORANE0	P	41	3	000000	201301	102.00
E0801	PROFESOR DE ADIESTRAMIENTO DE NORMAL DE PRIMARIA FORANE0	P	41	3	201224	201201	96.00
E0801	PROFESOR DE ADIESTRAMIENTO DE NORMAL DE PRIMARIA FORANE0	P	41	3	201124	201101	94.00
E0801	PROFESOR DE ADIESTRAMIENTO DE NORMAL DE PRIMARIA FORANE0	P	44	3	000000	201901	6.36
E0801	PROFESOR DE ADIESTRAMIENTO DE NORMAL DE PRIMARIA FORANE0	P	44	3	201824	201301	4.30
E0801	PROFESOR DE ADIESTRAMIENTO DE NORMAL DE PRIMARIA FORANE0	P	44	3	201224	100010	2.15
E0801	PROFESOR DE ADIESTRAMIENTO DE NORMAL DE PRIMARIA FORANE0	D	08	1	000000	100401	-
E0801	PROFESOR DE ADIESTRAMIENTO DE NORMAL DE PRIMARIA FORANE0	D	08	2	000000	100401	-
E0801	PROFESOR DE ADIESTRAMIENTO DE NORMAL DE PRIMARIA FORANE0	D	08	3	000000	100401	-
E0801	PROFESOR DE ADIESTRAMIENTO DE NORMAL DE PRIMARIA FORANE0	D	08	2	000000	201217	-
E0801	PROFESOR DE ADIESTRAMIENTO DE NORMAL DE PRIMARIA FORANE0	D	08	3	000000	201217	-
E0801	PROFESOR DE ADIESTRAMIENTO DE NORMAL DE PRIMARIA FORANE0	D	08	1	000000	201217	-
E0801	PROFESOR DE ADIESTRAMIENTO DE NORMAL DE PRIMARIA FORANE0	P	09	3	000000	200310	10.75
E0801	PROFESOR DE ADIESTRAMIENTO DE NORMAL DE PRIMARIA FORANE0	P	0C	6	000000	100010	32.15
E0801	PROFESOR DE ADIESTRAMIENTO DE NORMAL DE PRIMARIA FORANE0	P	0C	5	000000	100010	32.15
E0801	PROFESOR DE ADIESTRAMIENTO DE NORMAL DE PRIMARIA FORANE0	P	0C	9	000000	100010	32.15
E0801	PROFESOR DE ADIESTRAMIENTO DE NORMAL DE PRIMARIA FORANE0	P	0C	8	000000	100010	32.15
E0801	PROFESOR DE ADIESTRAMIENTO DE NORMAL DE PRIMARIA FORANE0	P	0C	4	000000	100010	32.15
E0801	PROFESOR DE ADIESTRAMIENTO DE NORMAL DE PRIMARIA FORANE0	P	0C	7	000000	100010	32.15
E0801	PROFESOR DE ADIESTRAMIENTO DE NORMAL DE PRIMARIA FORANE0	P	0C	3	000000	100010	32.15
E0801	PROFESOR DE ADIESTRAMIENTO DE NORMAL DE PRIMARIA FORANE0	P	E2	3	000000	100401	0.30
E0801	PROFESOR DE ADIESTRAMIENTO DE NORMAL DE PRIMARIA FORANE0	P	E9	3	000000	100010	18.20
E0801	PROFESOR DE ADIESTRAMIENTO DE NORMAL DE PRIMARIA FORANE0	P	GA	3	000000	100723	74.00
E0801	PROFESOR DE ADIESTRAMIENTO DE NORMAL DE PRIMARIA FORANE0	P	Q1	3	000000	100010	1.70
E0801	PROFESOR DE ADIESTRAMIENTO DE NORMAL DE PRIMARIA FORANE0	P	Q2	3	000000	100010	2.15
E0801	PROFESOR DE ADIESTRAMIENTO DE NORMAL DE PRIMARIA FORANE0	P	Q3	3	000000	100010	3.10
E0801	PROFESOR DE ADIESTRAMIENTO DE NORMAL DE PRIMARIA FORANE0	P	Q4	3	000000	100010	4.15
E0801	PROFESOR DE ADIESTRAMIENTO DE NORMAL DE PRIMARIA FORANE0	P	Q5	3	000000	100010	5.30
E0801	PROFESOR DE ADIESTRAMIENTO DE NORMAL DE PRIMARIA FORANE0	P	SC	3	000000	100401	-
E0801	PROFESOR DE ADIESTRAMIENTO DE NORMAL DE PRIMARIA FORANE0	D	5T	3	000000	201409	-
E0801	PROFESOR DE ADIESTRAMIENTO DE NORMAL DE PRIMARIA FORANE0	D	5T	2	000000	201409	-
E0801	PROFESOR DE ADIESTRAMIENTO DE NORMAL DE PRIMARIA FORANE0	D	5T	1	000000	201409	-
E0801	PROFESOR DE ADIESTRAMIENTO DE NORMAL DE PRIMARIA FORANE0	P	T1	3	000000	100010	0.00
E0801	PROFESOR DE ADIESTRAMIENTO DE NORMAL DE PRIMARIA FORANE0	P	T2	3	000000	100010	0.00
E0801	PROFESOR DE ADIESTRAMIENTO DE NORMAL DE PRIMARIA FORANE0	P	T3	3	000000	100010	0.00
E0801	PROFESOR DE ADIESTRAMIENTO DE NORMAL DE PRIMARIA FORANE0	P	VA	3	000000	201201	54.13
E0801	PROFESOR DE ADIESTRAMIENTO DE NORMAL DE PRIMARIA FORANE0	P	VA	3	201124	201101	40.00



SERVICIOS EDUCATIVOS DE QUINTANA ROO
EJERCICIO FISCAL 2021



GOBIERNO DEL ESTADO DE QUINTANA ROO								
Tercer Año Autorizado								
Organismos Descentralizados								
CATEGORIA	DESCRIPCION	PERIODO	CONCEPTO	NIVEL	SUBE	QNA_FIN	QNA_INI	IMPORTE MENSUAL
A		O	O	O	O			
E0962	PROFESOR DE ENSEÑANZA TECNOLÓGICA EN EL DISTRITO FEDERAL	P	07	7	009999	202001		1,326.00
E0962	PROFESOR DE ENSEÑANZA TECNOLÓGICA EN EL DISTRITO FEDERAL	P	07	8	999999	202001		2,046.24
E0962	PROFESOR DE ENSEÑANZA TECNOLÓGICA EN EL DISTRITO FEDERAL	P	07	9	999999	202001		873.92
E0962	PROFESOR DE ENSEÑANZA TECNOLÓGICA EN EL DISTRITO FEDERAL	P	07	0	009999	202001		1,942.07
E0962	PROFESOR DE ENSEÑANZA TECNOLÓGICA EN EL DISTRITO FEDERAL	P	07	4	999999	202001		701.96
E0962	PROFESOR DE ENSEÑANZA TECNOLÓGICA EN EL DISTRITO FEDERAL	P	07	3	999999	202001		999.88
E0962	PROFESOR DE ENSEÑANZA TECNOLÓGICA EN EL DISTRITO FEDERAL	P	07	3	201524	201901		551.12
E0962	PROFESOR DE ENSEÑANZA TECNOLÓGICA EN EL DISTRITO FEDERAL	P	07	5	201524	201901		941.80
E0962	PROFESOR DE ENSEÑANZA TECNOLÓGICA EN EL DISTRITO FEDERAL	P	07	8	201524	201901		1,588.02
E0962	PROFESOR DE ENSEÑANZA TECNOLÓGICA EN EL DISTRITO FEDERAL	P	07	4	201524	201901		727.23
E0962	PROFESOR DE ENSEÑANZA TECNOLÓGICA EN EL DISTRITO FEDERAL	P	07	7	201524	201901		1,262.40
E0962	PROFESOR DE ENSEÑANZA TECNOLÓGICA EN EL DISTRITO FEDERAL	P	07	9	201524	201901		1,578.90
E0962	PROFESOR DE ENSEÑANZA TECNOLÓGICA EN EL DISTRITO FEDERAL	P	07	3	201624	201901		927.64
E0962	PROFESOR DE ENSEÑANZA TECNOLÓGICA EN EL DISTRITO FEDERAL	P	07	7	201624	201901		1,227.76
E0962	PROFESOR DE ENSEÑANZA TECNOLÓGICA EN EL DISTRITO FEDERAL	P	07	8	201624	201901		1,020.30
E0962	PROFESOR DE ENSEÑANZA TECNOLÓGICA EN EL DISTRITO FEDERAL	P	07	9	201624	201901		1,894.84
E0962	PROFESOR DE ENSEÑANZA TECNOLÓGICA EN EL DISTRITO FEDERAL	P	07	5	201624	201901		901.76
E0962	PROFESOR DE ENSEÑANZA TECNOLÓGICA EN EL DISTRITO FEDERAL	P	07	4	201624	201901		696.24
E0962	PROFESOR DE ENSEÑANZA TECNOLÓGICA EN EL DISTRITO FEDERAL	P	07	5	201724	201701		863.75
E0962	PROFESOR DE ENSEÑANZA TECNOLÓGICA EN EL DISTRITO FEDERAL	P	07	9	201724	201701		1,814.78
E0962	PROFESOR DE ENSEÑANZA TECNOLÓGICA EN EL DISTRITO FEDERAL	P	07	8	201724	201701		1,436.28
E0962	PROFESOR DE ENSEÑANZA TECNOLÓGICA EN EL DISTRITO FEDERAL	P	07	4	201724	201701		896.89
E0962	PROFESOR DE ENSEÑANZA TECNOLÓGICA EN EL DISTRITO FEDERAL	P	07	7	201724	201701		1,176.01
E0962	PROFESOR DE ENSEÑANZA TECNOLÓGICA EN EL DISTRITO FEDERAL	P	07	5	201724	201701		925.39
E0962	PROFESOR DE ENSEÑANZA TECNOLÓGICA EN EL DISTRITO FEDERAL	P	07	3	201624	201501		486.30
E0962	PROFESOR DE ENSEÑANZA TECNOLÓGICA EN EL DISTRITO FEDERAL	P	07	5	201624	201501		924.54
E0962	PROFESOR DE ENSEÑANZA TECNOLÓGICA EN EL DISTRITO FEDERAL	P	07	8	201624	201501		1,753.41
E0962	PROFESOR DE ENSEÑANZA TECNOLÓGICA EN EL DISTRITO FEDERAL	P	07	8	201624	201501		1,407.03
E0962	PROFESOR DE ENSEÑANZA TECNOLÓGICA EN EL DISTRITO FEDERAL	P	07	4	201624	201501		644.24
E0962	PROFESOR DE ENSEÑANZA TECNOLÓGICA EN EL DISTRITO FEDERAL	P	07	7	201624	201601		1,136.24
E0962	PROFESOR DE ENSEÑANZA TECNOLÓGICA EN EL DISTRITO FEDERAL	P	07	9	201424	201401		1,685.97
E0962	PROFESOR DE ENSEÑANZA TECNOLÓGICA EN EL DISTRITO FEDERAL	P	07	4	201424	201401		619.50
E0962	PROFESOR DE ENSEÑANZA TECNOLÓGICA EN EL DISTRITO FEDERAL	P	07	3	201424	201401		469.62
E0962	PROFESOR DE ENSEÑANZA TECNOLÓGICA EN EL DISTRITO FEDERAL	P	07	7	201424	201401		1,080.94
E0962	PROFESOR DE ENSEÑANZA TECNOLÓGICA EN EL DISTRITO FEDERAL	P	07	8	201424	201401		1,352.91
E0962	PROFESOR DE ENSEÑANZA TECNOLÓGICA EN EL DISTRITO FEDERAL	P	07	5	201424	201401		803.44
E0962	PROFESOR DE ENSEÑANZA TECNOLÓGICA EN EL DISTRITO FEDERAL	P	07	4	201324	201301		594.30
E0962	PROFESOR DE ENSEÑANZA TECNOLÓGICA EN EL DISTRITO FEDERAL	P	07	3	201324	201301		452.30
E0962	PROFESOR DE ENSEÑANZA TECNOLÓGICA EN EL DISTRITO FEDERAL	P	07	8	201324	201301		760.73
E0962	PROFESOR DE ENSEÑANZA TECNOLÓGICA EN EL DISTRITO FEDERAL	P	07	5	201324	201301		1,297.76
E0962	PROFESOR DE ENSEÑANZA TECNOLÓGICA EN EL DISTRITO FEDERAL	P	07	7	201324	201301		1,946.00
E0962	PROFESOR DE ENSEÑANZA TECNOLÓGICA EN EL DISTRITO FEDERAL	P	07	9	201324	201301		1,817.24
E0962	PROFESOR DE ENSEÑANZA TECNOLÓGICA EN EL DISTRITO FEDERAL	P	07	8	201224	201201		1,551.31
E0962	PROFESOR DE ENSEÑANZA TECNOLÓGICA EN EL DISTRITO FEDERAL	P	07	7	201224	201201		1,005.28
E0962	PROFESOR DE ENSEÑANZA TECNOLÓGICA EN EL DISTRITO FEDERAL	P	07	6	201224	201201		1,244.85
E0962	PROFESOR DE ENSEÑANZA TECNOLÓGICA EN EL DISTRITO FEDERAL	P	07	3	201224	201201		432.02
E0962	PROFESOR DE ENSEÑANZA TECNOLÓGICA EN EL DISTRITO FEDERAL	P	07	4	201224	201201		570.07
E0962	PROFESOR DE ENSEÑANZA TECNOLÓGICA EN EL DISTRITO FEDERAL	P	07	5	201224	201201		738.35
E0962	PROFESOR DE ENSEÑANZA TECNOLÓGICA EN EL DISTRITO FEDERAL	P	07	9	201124	201101		1,485.07
E0962	PROFESOR DE ENSEÑANZA TECNOLÓGICA EN EL DISTRITO FEDERAL	P	07	4	201124	201101		548.83
E0962	PROFESOR DE ENSEÑANZA TECNOLÓGICA EN EL DISTRITO FEDERAL	P	07	8	201124	201101		1,194.10
E0962	PROFESOR DE ENSEÑANZA TECNOLÓGICA EN EL DISTRITO FEDERAL	P	07	7	201124	201101		984.30
E0962	PROFESOR DE ENSEÑANZA TECNOLÓGICA EN EL DISTRITO FEDERAL	P	07	3	201124	201101		414.41
E0962	PROFESOR DE ENSEÑANZA TECNOLÓGICA EN EL DISTRITO FEDERAL	P	07	5	201124	201101		708.25
E0962	PROFESOR DE ENSEÑANZA TECNOLÓGICA EN EL DISTRITO FEDERAL	P	38	3	999999	202001		7.79
E0962	PROFESOR DE ENSEÑANZA TECNOLÓGICA EN EL DISTRITO FEDERAL	P	38	3	201924	201901		6.18
E0962	PROFESOR DE ENSEÑANZA TECNOLÓGICA EN EL DISTRITO FEDERAL	P	38	3	201824	201301		4.17
E0962	PROFESOR DE ENSEÑANZA TECNOLÓGICA EN EL DISTRITO FEDERAL	P	38	3	201224	198610		1.75
E0962	PROFESOR DE ENSEÑANZA TECNOLÓGICA EN EL DISTRITO FEDERAL	P	38	3	999999	202001		15.28
E0962	PROFESOR DE ENSEÑANZA TECNOLÓGICA EN EL DISTRITO FEDERAL	P	38	3	201924	201901		13.88
E0962	PROFESOR DE ENSEÑANZA TECNOLÓGICA EN EL DISTRITO FEDERAL	P	38	3	201824	201801		11.08
E0962	PROFESOR DE ENSEÑANZA TECNOLÓGICA EN EL DISTRITO FEDERAL	P	38	3	201724	201701		9.87
E0962	PROFESOR DE ENSEÑANZA TECNOLÓGICA EN EL DISTRITO FEDERAL	P	38	3	201624	201601		7.87
E0962	PROFESOR DE ENSEÑANZA TECNOLÓGICA EN EL DISTRITO FEDERAL	P	38	3	201524	201501		6.22
E0962	PROFESOR DE ENSEÑANZA TECNOLÓGICA EN EL DISTRITO FEDERAL	P	38	3	201424	201301		4.47
E0962	PROFESOR DE ENSEÑANZA TECNOLÓGICA EN EL DISTRITO FEDERAL	P	38	3	201224	198610		2.06
E0962	PROFESOR DE ENSEÑANZA TECNOLÓGICA EN EL DISTRITO FEDERAL	P	41	3	999999	201301		102.00



SERVICIOS EDUCATIVOS DE QUINTANA ROO
EJERCICIO FISCAL 2021



GOBIERNO DEL ESTADO DE QUINTANA ROO Tercera Autorizada Organismo Descentralizado							
CATEGORIA	DESCRIPCION	PERIODE	CONCEPT	NIVEL_BUELO	QNA_FIN	QNA_INI	IMPORTE MENSUAL
A		D	O	O			
E0962	PROFESOR DE ENSEÑANZA TECNOLÓGICA EN EL DISTRITO FEDERAL	P	41	3	201224	201201	98.00
E0962	PROFESOR DE ENSEÑANZA TECNOLÓGICA EN EL DISTRITO FEDERAL	P	41	3	201124	201101	84.00
E0962	PROFESOR DE ENSEÑANZA TECNOLÓGICA EN EL DISTRITO FEDERAL	P	44	3	999999	201901	6.57
E0962	PROFESOR DE ENSEÑANZA TECNOLÓGICA EN EL DISTRITO FEDERAL	P	44	3	201624	201301	4.57
E0962	PROFESOR DE ENSEÑANZA TECNOLÓGICA EN EL DISTRITO FEDERAL	P	44	3	201224	199610	2.19
E0962	PROFESOR DE ENSEÑANZA TECNOLÓGICA EN EL DISTRITO FEDERAL	D	58	1	999999	199401	-
E0962	PROFESOR DE ENSEÑANZA TECNOLÓGICA EN EL DISTRITO FEDERAL	D	58	3	999999	199401	-
E0962	PROFESOR DE ENSEÑANZA TECNOLÓGICA EN EL DISTRITO FEDERAL	D	58	2	999999	199401	-
E0962	PROFESOR DE ENSEÑANZA TECNOLÓGICA EN EL DISTRITO FEDERAL	D	58	1	999999	201217	-
E0962	PROFESOR DE ENSEÑANZA TECNOLÓGICA EN EL DISTRITO FEDERAL	D	93	1	999999	201217	-
E0962	PROFESOR DE ENSEÑANZA TECNOLÓGICA EN EL DISTRITO FEDERAL	D	93	2	999999	201217	-
E0962	PROFESOR DE ENSEÑANZA TECNOLÓGICA EN EL DISTRITO FEDERAL	D	93	3	999999	201217	-
E0962	PROFESOR DE ENSEÑANZA TECNOLÓGICA EN EL DISTRITO FEDERAL	P	D9	2	999999	200010	11.11
E0962	PROFESOR DE ENSEÑANZA TECNOLÓGICA EN EL DISTRITO FEDERAL	P	DC	5	999999	199910	33.22
E0962	PROFESOR DE ENSEÑANZA TECNOLÓGICA EN EL DISTRITO FEDERAL	P	DC	9	999999	199910	33.22
E0962	PROFESOR DE ENSEÑANZA TECNOLÓGICA EN EL DISTRITO FEDERAL	P	DC	6	999999	199910	33.22
E0962	PROFESOR DE ENSEÑANZA TECNOLÓGICA EN EL DISTRITO FEDERAL	P	DC	8	999999	199910	33.22
E0962	PROFESOR DE ENSEÑANZA TECNOLÓGICA EN EL DISTRITO FEDERAL	P	DC	4	999999	199910	33.22
E0962	PROFESOR DE ENSEÑANZA TECNOLÓGICA EN EL DISTRITO FEDERAL	P	DC	7	999999	199910	33.22
E0962	PROFESOR DE ENSEÑANZA TECNOLÓGICA EN EL DISTRITO FEDERAL	P	DC	3	999999	199910	33.22
E0962	PROFESOR DE ENSEÑANZA TECNOLÓGICA EN EL DISTRITO FEDERAL	P	DO	3	999999	199610	3.45
E0962	PROFESOR DE ENSEÑANZA TECNOLÓGICA EN EL DISTRITO FEDERAL	P	E2	3	999999	199401	0.30
E0962	PROFESOR DE ENSEÑANZA TECNOLÓGICA EN EL DISTRITO FEDERAL	P	E9	3	999999	199610	15.40
E0962	PROFESOR DE ENSEÑANZA TECNOLÓGICA EN EL DISTRITO FEDERAL	P	EA	3	999999	199610	18.60
E0962	PROFESOR DE ENSEÑANZA TECNOLÓGICA EN EL DISTRITO FEDERAL	P	EB	3	999999	199610	18.85
E0962	PROFESOR DE ENSEÑANZA TECNOLÓGICA EN EL DISTRITO FEDERAL	P	EC	3	999999	199610	19.20
E0962	PROFESOR DE ENSEÑANZA TECNOLÓGICA EN EL DISTRITO FEDERAL	P	ED	3	999999	199610	19.95
E0962	PROFESOR DE ENSEÑANZA TECNOLÓGICA EN EL DISTRITO FEDERAL	P	EE	3	999999	199610	30.90
E0962	PROFESOR DE ENSEÑANZA TECNOLÓGICA EN EL DISTRITO FEDERAL	P	EA	3	999999	199723	77.00
E0962	PROFESOR DE ENSEÑANZA TECNOLÓGICA EN EL DISTRITO FEDERAL	P	GE	3	201923	201923	1,320.00
E0962	PROFESOR DE ENSEÑANZA TECNOLÓGICA EN EL DISTRITO FEDERAL	P	GE	3	201823	201823	1,320.00
E0962	PROFESOR DE ENSEÑANZA TECNOLÓGICA EN EL DISTRITO FEDERAL	P	GE	3	201723	201723	1,320.00
E0962	PROFESOR DE ENSEÑANZA TECNOLÓGICA EN EL DISTRITO FEDERAL	P	GE	3	201623	201623	1,320.00
E0962	PROFESOR DE ENSEÑANZA TECNOLÓGICA EN EL DISTRITO FEDERAL	P	GE	3	201523	201523	1,320.00
E0962	PROFESOR DE ENSEÑANZA TECNOLÓGICA EN EL DISTRITO FEDERAL	P	GE	3	201424	201424	1,320.00
E0962	PROFESOR DE ENSEÑANZA TECNOLÓGICA EN EL DISTRITO FEDERAL	P	GE	3	201324	201324	1,319.99
E0962	PROFESOR DE ENSEÑANZA TECNOLÓGICA EN EL DISTRITO FEDERAL	P	GE	3	201224	201224	1,248.62
E0962	PROFESOR DE ENSEÑANZA TECNOLÓGICA EN EL DISTRITO FEDERAL	P	GE	3	201124	201124	1,232.72
E0962	PROFESOR DE ENSEÑANZA TECNOLÓGICA EN EL DISTRITO FEDERAL	P	MA	3	999999	199610	2.85
E0962	PROFESOR DE ENSEÑANZA TECNOLÓGICA EN EL DISTRITO FEDERAL	P	Q1	3	999999	199610	1.70
E0962	PROFESOR DE ENSEÑANZA TECNOLÓGICA EN EL DISTRITO FEDERAL	P	Q2	3	999999	199610	2.15
E0962	PROFESOR DE ENSEÑANZA TECNOLÓGICA EN EL DISTRITO FEDERAL	P	Q3	3	999999	199610	3.10
E0962	PROFESOR DE ENSEÑANZA TECNOLÓGICA EN EL DISTRITO FEDERAL	P	Q4	3	999999	199610	4.15
E0962	PROFESOR DE ENSEÑANZA TECNOLÓGICA EN EL DISTRITO FEDERAL	P	Q5	3	999999	199610	5.30
E0962	PROFESOR DE ENSEÑANZA TECNOLÓGICA EN EL DISTRITO FEDERAL	P	RA	3	999999	199610	0.10
E0962	PROFESOR DE ENSEÑANZA TECNOLÓGICA EN EL DISTRITO FEDERAL	P	SC	3	999999	199401	-
E0962	PROFESOR DE ENSEÑANZA TECNOLÓGICA EN EL DISTRITO FEDERAL	D	ST	3	999999	201409	-
E0962	PROFESOR DE ENSEÑANZA TECNOLÓGICA EN EL DISTRITO FEDERAL	D	ST	2	999999	201409	-
E0962	PROFESOR DE ENSEÑANZA TECNOLÓGICA EN EL DISTRITO FEDERAL	D	ST	1	999999	201409	-
E0962	PROFESOR DE ENSEÑANZA TECNOLÓGICA EN EL DISTRITO FEDERAL	P	T3	3	999999	199610	1.20
E0962	PROFESOR DE ENSEÑANZA TECNOLÓGICA EN EL DISTRITO FEDERAL	P	VA	3	999999	201201	74.54
E0962	PROFESOR DE ENSEÑANZA TECNOLÓGICA EN EL DISTRITO FEDERAL	P	VA	3	201124	201101	66.93
E0962	PROFESOR DE ENSEÑANZA TECNOLÓGICA EN EL DISTRITO FEDERAL	P	07	4	999999	202001	801.58
E0963	PROFESOR DE ENSEÑANZA TECNOLÓGICA FORANEJO	P	07	8	999999	202001	1,514.66
E0963	PROFESOR DE ENSEÑANZA TECNOLÓGICA FORANEJO	P	07	7	999999	202001	1,417.94
E0963	PROFESOR DE ENSEÑANZA TECNOLÓGICA FORANEJO	P	07	3	999999	202001	689.82
E0963	PROFESOR DE ENSEÑANZA TECNOLÓGICA FORANEJO	P	07	9	999999	202001	2,523.08
E0963	PROFESOR DE ENSEÑANZA TECNOLÓGICA FORANEJO	P	07	5	999999	202001	1,074.28
E0963	PROFESOR DE ENSEÑANZA TECNOLÓGICA FORANEJO	P	07	7	201924	201901	1,371.32
E0963	PROFESOR DE ENSEÑANZA TECNOLÓGICA FORANEJO	P	07	3	201924	201901	570.42
E0963	PROFESOR DE ENSEÑANZA TECNOLÓGICA FORANEJO	P	07	5	201924	201901	1,038.96
E0963	PROFESOR DE ENSEÑANZA TECNOLÓGICA FORANEJO	P	07	4	201924	201901	775.22
E0963	PROFESOR DE ENSEÑANZA TECNOLÓGICA FORANEJO	P	07	8	201924	201901	1,795.18
E0963	PROFESOR DE ENSEÑANZA TECNOLÓGICA FORANEJO	P	07	9	201924	201901	2,246.88
E0963	PROFESOR DE ENSEÑANZA TECNOLÓGICA FORANEJO	P	07	4	201824	201801	742.18
E0963	PROFESOR DE ENSEÑANZA TECNOLÓGICA FORANEJO	P	07	5	201824	201801	994.70
E0963	PROFESOR DE ENSEÑANZA TECNOLÓGICA FORANEJO	P	07	7	201824	201801	1,312.80
E0963	PROFESOR DE ENSEÑANZA TECNOLÓGICA FORANEJO	P	07	3	201824	201801	546.12



SERVICIOS EDUCATIVOS DE QUINTANA ROO
EJERCICIO FISCAL 2021



GOBIERNO DEL ESTADO DE QUINTANA ROO							
Tributador Autorizado							
Organismos Descentralizados							
CATEGORIA	DESCRIPCION	PERIODE	CONCEPT	NIVEL_SUELDO	QNA_FIN	QNA_INI	IMPORTE MENSUAL
A		D	C	C			
E0963	PROFESOR DE ENSEÑANZA TECNOLÓGICA FORANEO	P	07	8	201824	201801	1,680.48
E0963	PROFESOR DE ENSEÑANZA TECNOLÓGICA FORANEO	P	07	8	201824	201801	2,100.88
E0963	PROFESOR DE ENSEÑANZA TECNOLÓGICA FORANEO	P	07	9	201724	201701	2,060.31
E0963	PROFESOR DE ENSEÑANZA TECNOLÓGICA FORANEO	P	07	7	201724	201701	1,257.57
E0963	PROFESOR DE ENSEÑANZA TECNOLÓGICA FORANEO	P	07	8	201724	201701	1,609.57
E0963	PROFESOR DE ENSEÑANZA TECNOLÓGICA FORANEO	P	07	4	201724	201701	710.90
E0963	PROFESOR DE ENSEÑANZA TECNOLÓGICA FORANEO	P	07	5	201724	201701	852.78
E0963	PROFESOR DE ENSEÑANZA TECNOLÓGICA FORANEO	P	07	3	201724	201701	623.09
E0963	PROFESOR DE ENSEÑANZA TECNOLÓGICA FORANEO	P	07	4	201624	201601	686.85
E0963	PROFESOR DE ENSEÑANZA TECNOLÓGICA FORANEO	P	07	3	201624	201601	505.40
E0963	PROFESOR DE ENSEÑANZA TECNOLÓGICA FORANEO	P	07	6	201624	201601	1,060.64
E0963	PROFESOR DE ENSEÑANZA TECNOLÓGICA FORANEO	P	07	8	201624	201601	1,555.14
E0963	PROFESOR DE ENSEÑANZA TECNOLÓGICA FORANEO	P	07	7	201624	201601	1,215.04
E0963	PROFESOR DE ENSEÑANZA TECNOLÓGICA FORANEO	P	07	5	201624	201601	920.56
E0963	PROFESOR DE ENSEÑANZA TECNOLÓGICA FORANEO	P	07	8	201624	201601	1,502.54
E0963	PROFESOR DE ENSEÑANZA TECNOLÓGICA FORANEO	P	07	3	201624	201601	488.30
E0963	PROFESOR DE ENSEÑANZA TECNOLÓGICA FORANEO	P	07	9	201524	201501	1,923.32
E0963	PROFESOR DE ENSEÑANZA TECNOLÓGICA FORANEO	P	07	5	201524	201501	869.42
E0963	PROFESOR DE ENSEÑANZA TECNOLÓGICA FORANEO	P	07	7	201524	201501	1,173.95
E0963	PROFESOR DE ENSEÑANZA TECNOLÓGICA FORANEO	P	07	4	201524	201501	663.62
E0963	PROFESOR DE ENSEÑANZA TECNOLÓGICA FORANEO	P	07	3	201424	201401	469.52
E0963	PROFESOR DE ENSEÑANZA TECNOLÓGICA FORANEO	P	07	7	201424	201401	1,128.80
E0963	PROFESOR DE ENSEÑANZA TECNOLÓGICA FORANEO	P	07	4	201424	201401	1,444.75
E0963	PROFESOR DE ENSEÑANZA TECNOLÓGICA FORANEO	P	07	8	201424	201401	638.10
E0963	PROFESOR DE ENSEÑANZA TECNOLÓGICA FORANEO	P	07	9	201424	201401	1,849.35
E0963	PROFESOR DE ENSEÑANZA TECNOLÓGICA FORANEO	P	07	5	201424	201401	855.21
E0963	PROFESOR DE ENSEÑANZA TECNOLÓGICA FORANEO	P	07	3	201324	201301	490.36
E0963	PROFESOR DE ENSEÑANZA TECNOLÓGICA FORANEO	P	07	4	201324	201301	612.06
E0963	PROFESOR DE ENSEÑANZA TECNOLÓGICA FORANEO	P	07	7	201324	201301	1,082.75
E0963	PROFESOR DE ENSEÑANZA TECNOLÓGICA FORANEO	P	07	8	201324	201301	1,385.85
E0963	PROFESOR DE ENSEÑANZA TECNOLÓGICA FORANEO	P	07	9	201324	201301	1,773.96
E0963	PROFESOR DE ENSEÑANZA TECNOLÓGICA FORANEO	P	07	5	201324	201301	820.35
E0963	PROFESOR DE ENSEÑANZA TECNOLÓGICA FORANEO	P	07	6	201224	201201	1,309.36
E0963	PROFESOR DE ENSEÑANZA TECNOLÓGICA FORANEO	P	07	7	201224	201201	1,008.64
E0963	PROFESOR DE ENSEÑANZA TECNOLÓGICA FORANEO	P	07	9	201224	201201	1,701.64
E0963	PROFESOR DE ENSEÑANZA TECNOLÓGICA FORANEO	P	07	4	201224	201201	587.14
E0963	PROFESOR DE ENSEÑANZA TECNOLÓGICA FORANEO	P	07	5	201224	201201	786.91
E0963	PROFESOR DE ENSEÑANZA TECNOLÓGICA FORANEO	P	07	3	201224	201201	432.02
E0963	PROFESOR DE ENSEÑANZA TECNOLÓGICA FORANEO	P	07	5	201124	201101	414.41
E0963	PROFESOR DE ENSEÑANZA TECNOLÓGICA FORANEO	P	07	5	201124	201101	754.63
E0963	PROFESOR DE ENSEÑANZA TECNOLÓGICA FORANEO	P	07	7	201124	201101	595.39
E0963	PROFESOR DE ENSEÑANZA TECNOLÓGICA FORANEO	P	07	4	201124	201101	663.20
E0963	PROFESOR DE ENSEÑANZA TECNOLÓGICA FORANEO	P	07	9	201124	201101	1,632.27
E0963	PROFESOR DE ENSEÑANZA TECNOLÓGICA FORANEO	P	07	8	201124	201101	1,275.16
E0963	PROFESOR DE ENSEÑANZA TECNOLÓGICA FORANEO	P	38	3	999999	202001	7.78
E0963	PROFESOR DE ENSEÑANZA TECNOLÓGICA FORANEO	P	38	3	201624	201901	5.18
E0963	PROFESOR DE ENSEÑANZA TECNOLÓGICA FORANEO	P	38	3	201624	201301	4.17
E0963	PROFESOR DE ENSEÑANZA TECNOLÓGICA FORANEO	P	38	3	201224	199610	1.75
E0963	PROFESOR DE ENSEÑANZA TECNOLÓGICA FORANEO	P	38	3	999999	202001	15.28
E0963	PROFESOR DE ENSEÑANZA TECNOLÓGICA FORANEO	P	38	3	201624	201901	13.08
E0963	PROFESOR DE ENSEÑANZA TECNOLÓGICA FORANEO	P	38	3	201624	201901	11.88
E0963	PROFESOR DE ENSEÑANZA TECNOLÓGICA FORANEO	P	38	3	201724	201701	6.68
E0963	PROFESOR DE ENSEÑANZA TECNOLÓGICA FORANEO	P	38	3	201624	201601	7.08
E0963	PROFESOR DE ENSEÑANZA TECNOLÓGICA FORANEO	P	38	3	201524	201501	6.22
E0963	PROFESOR DE ENSEÑANZA TECNOLÓGICA FORANEO	P	38	3	201424	201301	4.47
E0963	PROFESOR DE ENSEÑANZA TECNOLÓGICA FORANEO	P	38	3	201224	199610	2.05
E0963	PROFESOR DE ENSEÑANZA TECNOLÓGICA FORANEO	P	41	3	999999	201301	102.00
E0963	PROFESOR DE ENSEÑANZA TECNOLÓGICA FORANEO	P	41	3	201224	201201	98.00
E0963	PROFESOR DE ENSEÑANZA TECNOLÓGICA FORANEO	P	41	3	201124	201101	84.00
E0963	PROFESOR DE ENSEÑANZA TECNOLÓGICA FORANEO	P	44	3	999999	201901	6.67
E0963	PROFESOR DE ENSEÑANZA TECNOLÓGICA FORANEO	P	44	3	201624	201301	4.57
E0963	PROFESOR DE ENSEÑANZA TECNOLÓGICA FORANEO	P	44	3	201224	199610	2.15
E0963	PROFESOR DE ENSEÑANZA TECNOLÓGICA FORANEO	D	58	3	999999	199401	-
E0963	PROFESOR DE ENSEÑANZA TECNOLÓGICA FORANEO	D	58	1	999999	199401	-
E0963	PROFESOR DE ENSEÑANZA TECNOLÓGICA FORANEO	D	58	2	999999	199401	-
E0963	PROFESOR DE ENSEÑANZA TECNOLÓGICA FORANEO	D	93	3	999999	201217	-
E0963	PROFESOR DE ENSEÑANZA TECNOLÓGICA FORANEO	D	93	1	999999	201217	-



SERVICIOS EDUCATIVOS DE QUINTANA ROO
EJERCICIO FISCAL 2021



GOBIERNO DEL ESTADO DE QUINTANA ROO Tributación Autorizada Organismo Descentralizado							
CATEGORÍA	DESCRIPCIÓN	PERIODE	CONCEPTO	NIVEL_SUIT/D	QNA_FIN	QNA_NI	IMPORTE MENSUAL
A		D	O	O			
E0963	PROFESOR DE ENSEÑANZA TECNOLÓGICA FORANEO	D	90	3	999999	201217	-
E0963	PROFESOR DE ENSEÑANZA TECNOLÓGICA FORANEO	P	09	3	099999	200010	11.11
E0963	PROFESOR DE ENSEÑANZA TECNOLÓGICA FORANEO	P	DC	3	999999	199910	33.22
E0963	PROFESOR DE ENSEÑANZA TECNOLÓGICA FORANEO	P	DC	9	999999	199910	33.22
E0963	PROFESOR DE ENSEÑANZA TECNOLÓGICA FORANEO	P	DC	8	999999	199910	33.22
E0963	PROFESOR DE ENSEÑANZA TECNOLÓGICA FORANEO	P	DC	5	999999	199910	33.22
E0963	PROFESOR DE ENSEÑANZA TECNOLÓGICA FORANEO	P	DC	7	999999	199910	33.22
E0963	PROFESOR DE ENSEÑANZA TECNOLÓGICA FORANEO	P	DC	6	999999	199910	33.22
E0963	PROFESOR DE ENSEÑANZA TECNOLÓGICA FORANEO	P	DC	4	999999	199910	33.22
E0963	PROFESOR DE ENSEÑANZA TECNOLÓGICA FORANEO	P	DC	3	999999	199910	3.45
E0963	PROFESOR DE ENSEÑANZA TECNOLÓGICA FORANEO	P	DO	3	999999	199910	0.30
E0963	PROFESOR DE ENSEÑANZA TECNOLÓGICA FORANEO	P	E2	3	999999	199910	18.40
E0963	PROFESOR DE ENSEÑANZA TECNOLÓGICA FORANEO	P	E3	3	999999	199910	18.40
E0963	PROFESOR DE ENSEÑANZA TECNOLÓGICA FORANEO	P	EA	3	999999	199910	18.40
E0963	PROFESOR DE ENSEÑANZA TECNOLÓGICA FORANEO	P	EB	3	999999	199910	18.40
E0963	PROFESOR DE ENSEÑANZA TECNOLÓGICA FORANEO	P	EC	3	999999	199910	18.40
E0963	PROFESOR DE ENSEÑANZA TECNOLÓGICA FORANEO	P	ED	3	999999	199910	18.40
E0963	PROFESOR DE ENSEÑANZA TECNOLÓGICA FORANEO	P	EE	3	999999	199910	20.00
E0963	PROFESOR DE ENSEÑANZA TECNOLÓGICA FORANEO	P	GA	3	999999	199725	77.00
E0963	PROFESOR DE ENSEÑANZA TECNOLÓGICA FORANEO	P	OE	3	201923	201923	1,320.00
E0963	PROFESOR DE ENSEÑANZA TECNOLÓGICA FORANEO	P	GE	3	201823	201823	1,320.00
E0963	PROFESOR DE ENSEÑANZA TECNOLÓGICA FORANEO	P	GE	3	201723	201723	1,320.00
E0963	PROFESOR DE ENSEÑANZA TECNOLÓGICA FORANEO	P	GE	3	201623	201623	1,320.00
E0963	PROFESOR DE ENSEÑANZA TECNOLÓGICA FORANEO	P	GE	3	201523	201523	1,320.00
E0963	PROFESOR DE ENSEÑANZA TECNOLÓGICA FORANEO	P	GE	3	201424	201424	1,320.00
E0963	PROFESOR DE ENSEÑANZA TECNOLÓGICA FORANEO	P	GE	3	201324	201324	1,318.90
E0963	PROFESOR DE ENSEÑANZA TECNOLÓGICA FORANEO	P	GE	3	201224	201224	1,248.82
E0963	PROFESOR DE ENSEÑANZA TECNOLÓGICA FORANEO	P	GE	3	201124	201124	1,232.72
E0963	PROFESOR DE ENSEÑANZA TECNOLÓGICA FORANEO	P	MA	3	999999	199910	2.85
E0963	PROFESOR DE ENSEÑANZA TECNOLÓGICA FORANEO	P	Q1	3	999999	199910	1.70
E0963	PROFESOR DE ENSEÑANZA TECNOLÓGICA FORANEO	P	Q2	3	999999	199910	2.15
E0963	PROFESOR DE ENSEÑANZA TECNOLÓGICA FORANEO	P	Q3	3	999999	199910	3.10
E0963	PROFESOR DE ENSEÑANZA TECNOLÓGICA FORANEO	P	Q4	3	999999	199910	4.15
E0963	PROFESOR DE ENSEÑANZA TECNOLÓGICA FORANEO	P	Q5	3	999999	199910	5.20
E0963	PROFESOR DE ENSEÑANZA TECNOLÓGICA FORANEO	P	RA	3	999999	199910	0.10
E0963	PROFESOR DE ENSEÑANZA TECNOLÓGICA FORANEO	P	SC	3	999999	199910	-
E0963	PROFESOR DE ENSEÑANZA TECNOLÓGICA FORANEO	D	ST	2	999999	201409	-
E0963	PROFESOR DE ENSEÑANZA TECNOLÓGICA FORANEO	D	ST	3	999999	201409	-
E0963	PROFESOR DE ENSEÑANZA TECNOLÓGICA FORANEO	D	ST	1	999999	201409	-
E0963	PROFESOR DE ENSEÑANZA TECNOLÓGICA FORANEO	P	TS	3	999999	199910	1.20
E0963	PROFESOR DE ENSEÑANZA TECNOLÓGICA FORANEO	P	VA	3	999999	201201	74.54
E0963	PROFESOR DE ENSEÑANZA TECNOLÓGICA FORANEO	P	VA	3	201124	201101	66.03
E0963	PROFESOR DE ENSEÑANZA TECNOLÓGICA FORANEO	P	07	3	999999	202001	593.02
E0969	PROFESOR DE ENSEÑANZA VOCACIONAL FORANEO	P	07	3	201524	201901	570.40
E0969	PROFESOR DE ENSEÑANZA VOCACIONAL FORANEO	P	07	3	201624	201801	546.12
E0969	PROFESOR DE ENSEÑANZA VOCACIONAL FORANEO	P	07	3	201724	201701	523.09
E0969	PROFESOR DE ENSEÑANZA VOCACIONAL FORANEO	P	07	3	201624	201601	925.40
E0969	PROFESOR DE ENSEÑANZA VOCACIONAL FORANEO	P	07	3	201524	201501	488.30
E0969	PROFESOR DE ENSEÑANZA VOCACIONAL FORANEO	P	07	3	201424	201401	408.52
E0969	PROFESOR DE ENSEÑANZA VOCACIONAL FORANEO	P	07	3	201324	201301	490.38
E0969	PROFESOR DE ENSEÑANZA VOCACIONAL FORANEO	P	07	3	201224	201201	432.02
E0969	PROFESOR DE ENSEÑANZA VOCACIONAL FORANEO	P	07	3	201124	201101	414.41
E0969	PROFESOR DE ENSEÑANZA VOCACIONAL FORANEO	P	38	3	999999	202001	7.78
E0969	PROFESOR DE ENSEÑANZA VOCACIONAL FORANEO	P	38	3	201624	201901	6.18
E0969	PROFESOR DE ENSEÑANZA VOCACIONAL FORANEO	P	38	3	201524	201301	4.17
E0969	PROFESOR DE ENSEÑANZA VOCACIONAL FORANEO	P	38	3	201424	199910	1.75
E0969	PROFESOR DE ENSEÑANZA VOCACIONAL FORANEO	P	38	3	999999	202001	15.28
E0969	PROFESOR DE ENSEÑANZA VOCACIONAL FORANEO	P	38	3	201924	201901	13.98
E0969	PROFESOR DE ENSEÑANZA VOCACIONAL FORANEO	P	38	3	201824	201801	11.88
E0969	PROFESOR DE ENSEÑANZA VOCACIONAL FORANEO	P	38	3	201724	201701	9.68
E0969	PROFESOR DE ENSEÑANZA VOCACIONAL FORANEO	P	38	3	201624	201601	7.88
E0969	PROFESOR DE ENSEÑANZA VOCACIONAL FORANEO	P	38	3	201524	201501	6.22
E0969	PROFESOR DE ENSEÑANZA VOCACIONAL FORANEO	P	38	3	201424	201301	4.47
E0969	PROFESOR DE ENSEÑANZA VOCACIONAL FORANEO	P	38	3	201224	199910	2.05
E0969	PROFESOR DE ENSEÑANZA VOCACIONAL FORANEO	P	41	3	999999	201301	102.00
E0969	PROFESOR DE ENSEÑANZA VOCACIONAL FORANEO	P	41	3	201224	201201	86.00
E0969	PROFESOR DE ENSEÑANZA VOCACIONAL FORANEO	P	41	3	201124	201101	84.00
E0969	PROFESOR DE ENSEÑANZA VOCACIONAL FORANEO	P	44	3	999999	201501	6.87



SERVICIOS EDUCATIVOS DE QUINTANA ROO
EJERCICIO FISCAL 2021



GOBIERNO DEL ESTADO DE QUINTANA ROO Tribunales Autorizados Organismos Descentralizados							
CATEGORÍA	DESCRIPCIÓN	PERCIDE	CONCEPTO	NIVEL SUBLO	GNA_FIN	GNA_INI	IMPORTE MEMBRUAL
A		D	O	O			
E0969	PROFESOR DE ENSEÑANZA VOCACIONAL FORANEO	P	44	3	201824	201301	4.57
E0969	PROFESOR DE ENSEÑANZA VOCACIONAL FORANEO	P	44	3	201224	199610	2.15
E0969	PROFESOR DE ENSEÑANZA VOCACIONAL FORANEO	D	58	2	999999	199401	-
E0969	PROFESOR DE ENSEÑANZA VOCACIONAL FORANEO	D	58	1	999999	199401	-
E0969	PROFESOR DE ENSEÑANZA VOCACIONAL FORANEO	D	58	3	999999	199401	-
E0969	PROFESOR DE ENSEÑANZA VOCACIONAL FORANEO	D	58	1	999999	201217	-
E0969	PROFESOR DE ENSEÑANZA VOCACIONAL FORANEO	D	58	3	999999	201217	-
E0969	PROFESOR DE ENSEÑANZA VOCACIONAL FORANEO	D	58	2	999999	201217	-
E0969	PROFESOR DE ENSEÑANZA VOCACIONAL FORANEO	P	D0	3	999999	200210	11.11
E0969	PROFESOR DE ENSEÑANZA VOCACIONAL FORANEO	P	DC	3	999999	199910	33.22
E0969	PROFESOR DE ENSEÑANZA VOCACIONAL FORANEO	P	DC	4	999999	199910	33.22
E0969	PROFESOR DE ENSEÑANZA VOCACIONAL FORANEO	P	DC	5	999999	199910	33.22
E0969	PROFESOR DE ENSEÑANZA VOCACIONAL FORANEO	P	DC	6	999999	199910	33.22
E0969	PROFESOR DE ENSEÑANZA VOCACIONAL FORANEO	P	DC	7	999999	199910	33.22
E0969	PROFESOR DE ENSEÑANZA VOCACIONAL FORANEO	P	DC	8	999999	199910	33.22
E0969	PROFESOR DE ENSEÑANZA VOCACIONAL FORANEO	P	E2	3	999999	199401	0.30
E0969	PROFESOR DE ENSEÑANZA VOCACIONAL FORANEO	P	E3	3	999999	199610	16.40
E0969	PROFESOR DE ENSEÑANZA VOCACIONAL FORANEO	P	GA	3	999999	199720	77.00
E0969	PROFESOR DE ENSEÑANZA VOCACIONAL FORANEO	P	GE	3	201823	201823	1,320.00
E0969	PROFESOR DE ENSEÑANZA VOCACIONAL FORANEO	P	GE	3	201823	201823	1,320.00
E0969	PROFESOR DE ENSEÑANZA VOCACIONAL FORANEO	P	GE	3	201723	201723	1,320.00
E0969	PROFESOR DE ENSEÑANZA VOCACIONAL FORANEO	P	GE	3	201823	201823	1,320.00
E0969	PROFESOR DE ENSEÑANZA VOCACIONAL FORANEO	P	GE	3	201523	201523	1,320.00
E0969	PROFESOR DE ENSEÑANZA VOCACIONAL FORANEO	P	GE	3	201424	201424	1,320.00
E0969	PROFESOR DE ENSEÑANZA VOCACIONAL FORANEO	P	GE	3	201304	201304	1,319.99
E0969	PROFESOR DE ENSEÑANZA VOCACIONAL FORANEO	P	GE	3	201224	201224	1,248.62
E0969	PROFESOR DE ENSEÑANZA VOCACIONAL FORANEO	P	GE	3	201124	201124	1,232.72
E0969	PROFESOR DE ENSEÑANZA VOCACIONAL FORANEO	P	Q1	3	999999	199610	1.70
E0969	PROFESOR DE ENSEÑANZA VOCACIONAL FORANEO	P	Q2	3	999999	199610	2.15
E0969	PROFESOR DE ENSEÑANZA VOCACIONAL FORANEO	P	Q3	3	999999	199610	3.10
E0969	PROFESOR DE ENSEÑANZA VOCACIONAL FORANEO	P	Q4	3	999999	199610	4.15
E0969	PROFESOR DE ENSEÑANZA VOCACIONAL FORANEO	P	Q5	3	999999	199610	5.30
E0969	PROFESOR DE ENSEÑANZA VOCACIONAL FORANEO	P	RA	3	999999	199610	0.06
E0969	PROFESOR DE ENSEÑANZA VOCACIONAL FORANEO	P	SC	3	999999	199401	-
E0969	PROFESOR DE ENSEÑANZA VOCACIONAL FORANEO	D	ST	2	999999	201408	-
E0969	PROFESOR DE ENSEÑANZA VOCACIONAL FORANEO	D	ST	1	999999	201408	-
E0969	PROFESOR DE ENSEÑANZA VOCACIONAL FORANEO	D	ST	3	999999	201408	-
E0969	PROFESOR DE ENSEÑANZA VOCACIONAL FORANEO	P	T3	3	999999	199610	0.05
E0969	PROFESOR DE ENSEÑANZA VOCACIONAL FORANEO	P	VA	3	999999	201301	74.84
E0969	PROFESOR DE ENSEÑANZA VOCACIONAL FORANEO	P	VA	3	201124	201101	68.93
E0973	PROFESOR DE ENSEÑANZA TECNICA SUPERIOR FORANEO	P	07	3	999999	202001	989.86
E0973	PROFESOR DE ENSEÑANZA TECNICA SUPERIOR FORANEO	P	07	3	201824	201801	951.12
E0973	PROFESOR DE ENSEÑANZA TECNICA SUPERIOR FORANEO	P	07	3	201824	201801	527.84
E0973	PROFESOR DE ENSEÑANZA TECNICA SUPERIOR FORANEO	P	07	3	201724	201701	505.39
E0973	PROFESOR DE ENSEÑANZA TECNICA SUPERIOR FORANEO	P	07	3	201624	201601	483.30
E0973	PROFESOR DE ENSEÑANZA TECNICA SUPERIOR FORANEO	P	07	3	201424	201401	469.52
E0973	PROFESOR DE ENSEÑANZA TECNICA SUPERIOR FORANEO	P	07	3	201324	201301	493.38
E0973	PROFESOR DE ENSEÑANZA TECNICA SUPERIOR FORANEO	P	07	3	201224	201201	432.02
E0973	PROFESOR DE ENSEÑANZA TECNICA SUPERIOR FORANEO	P	07	3	201124	201101	414.41
E0973	PROFESOR DE ENSEÑANZA TECNICA SUPERIOR FORANEO	P	07	3	999999	202001	7.78
E0973	PROFESOR DE ENSEÑANZA TECNICA SUPERIOR FORANEO	P	38	3	201824	201801	5.18
E0973	PROFESOR DE ENSEÑANZA TECNICA SUPERIOR FORANEO	P	38	3	201624	201601	4.17
E0973	PROFESOR DE ENSEÑANZA TECNICA SUPERIOR FORANEO	P	38	3	201424	201401	1.75
E0973	PROFESOR DE ENSEÑANZA TECNICA SUPERIOR FORANEO	P	38	3	201224	199610	15.06
E0973	PROFESOR DE ENSEÑANZA TECNICA SUPERIOR FORANEO	P	39	3	999999	202001	15.28
E0973	PROFESOR DE ENSEÑANZA TECNICA SUPERIOR FORANEO	P	39	3	201924	201901	13.06
E0973	PROFESOR DE ENSEÑANZA TECNICA SUPERIOR FORANEO	P	39	3	201824	201801	11.68
E0973	PROFESOR DE ENSEÑANZA TECNICA SUPERIOR FORANEO	P	39	3	201724	201701	9.67
E0973	PROFESOR DE ENSEÑANZA TECNICA SUPERIOR FORANEO	P	39	3	201624	201601	7.87
E0973	PROFESOR DE ENSEÑANZA TECNICA SUPERIOR FORANEO	P	39	3	201524	201501	6.22
E0973	PROFESOR DE ENSEÑANZA TECNICA SUPERIOR FORANEO	P	39	3	201424	201301	4.47
E0973	PROFESOR DE ENSEÑANZA TECNICA SUPERIOR FORANEO	P	39	3	201224	199610	2.05
E0973	PROFESOR DE ENSEÑANZA TECNICA SUPERIOR FORANEO	P	41	3	999999	201301	102.00
E0973	PROFESOR DE ENSEÑANZA TECNICA SUPERIOR FORANEO	P	41	3	201224	201201	98.00
E0973	PROFESOR DE ENSEÑANZA TECNICA SUPERIOR FORANEO	P	41	3	201124	201101	94.00
E0973	PROFESOR DE ENSEÑANZA TECNICA SUPERIOR FORANEO	P	44	3	999999	201601	6.57
E0973	PROFESOR DE ENSEÑANZA TECNICA SUPERIOR FORANEO	P	44	3	201824	201301	4.57



SERVICIOS EDUCATIVOS DE QUINTANA ROO
EJERCICIO FISCAL 2021



GOBIERNO DEL ESTADO DE QUINTANA ROO Tabulador Autorizado Organismos Descentralizados							
CATEGORIA	DESCRIPCION	PERCEDE	CONCEPTO	NIVEL_SUELDO	QNA_FIN	QNA_INI	IMPORTE MENSUAL
E0973	PROFESOR DE ENSEÑANZA TECNICA SUPERIOR FORANEO	P	44	3	201204	199010	2.15
E0973	PROFESOR DE ENSEÑANZA TECNICA SUPERIOR FORANEO	D	50	2	999999	199401	-
E0973	PROFESOR DE ENSEÑANZA TECNICA SUPERIOR FORANEO	D	58	1	999999	199401	-
E0973	PROFESOR DE ENSEÑANZA TECNICA SUPERIOR FORANEO	D	60	3	999999	199401	-
E0973	PROFESOR DE ENSEÑANZA TECNICA SUPERIOR FORANEO	D	93	1	992609	201217	-
E0973	PROFESOR DE ENSEÑANZA TECNICA SUPERIOR FORANEO	D	93	2	992609	201217	-
E0973	PROFESOR DE ENSEÑANZA TECNICA SUPERIOR FORANEO	D	93	3	992609	201217	-
E0973	PROFESOR DE ENSEÑANZA TECNICA SUPERIOR FORANEO	D	93	3	992609	200010	11.11
E0973	PROFESOR DE ENSEÑANZA TECNICA SUPERIOR FORANEO	P	09	5	999999	199910	33.22
E0973	PROFESOR DE ENSEÑANZA TECNICA SUPERIOR FORANEO	P	DC	8	999999	199910	33.22
E0973	PROFESOR DE ENSEÑANZA TECNICA SUPERIOR FORANEO	P	DC	8	999999	199910	33.22
E0973	PROFESOR DE ENSEÑANZA TECNICA SUPERIOR FORANEO	P	DC	6	999999	199910	33.22
E0973	PROFESOR DE ENSEÑANZA TECNICA SUPERIOR FORANEO	P	DC	8	999999	199910	33.22
E0973	PROFESOR DE ENSEÑANZA TECNICA SUPERIOR FORANEO	P	DC	4	999999	199910	33.22
E0973	PROFESOR DE ENSEÑANZA TECNICA SUPERIOR FORANEO	P	DC	7	999999	199910	33.22
E0973	PROFESOR DE ENSEÑANZA TECNICA SUPERIOR FORANEO	P	DC	3	999999	199910	33.22
E0973	PROFESOR DE ENSEÑANZA TECNICA SUPERIOR FORANEO	P	E2	3	999999	199401	0.30
E0973	PROFESOR DE ENSEÑANZA TECNICA SUPERIOR FORANEO	P	E9	3	999999	199610	18.40
E0973	PROFESOR DE ENSEÑANZA TECNICA SUPERIOR FORANEO	P	GA	3	999999	199723	77.00
E0973	PROFESOR DE ENSEÑANZA TECNICA SUPERIOR FORANEO	P	GE	3	201623	201623	1,320.00
E0973	PROFESOR DE ENSEÑANZA TECNICA SUPERIOR FORANEO	P	GE	3	201623	201623	1,320.00
E0973	PROFESOR DE ENSEÑANZA TECNICA SUPERIOR FORANEO	P	GE	3	201723	201723	1,320.00
E0973	PROFESOR DE ENSEÑANZA TECNICA SUPERIOR FORANEO	P	GE	3	201623	201623	1,320.00
E0973	PROFESOR DE ENSEÑANZA TECNICA SUPERIOR FORANEO	P	GE	3	201623	201623	1,320.00
E0973	PROFESOR DE ENSEÑANZA TECNICA SUPERIOR FORANEO	P	GE	3	201424	201424	1,320.00
E0973	PROFESOR DE ENSEÑANZA TECNICA SUPERIOR FORANEO	P	GE	3	201424	201424	1,320.00
E0973	PROFESOR DE ENSEÑANZA TECNICA SUPERIOR FORANEO	P	GE	3	201324	201324	1,319.99
E0973	PROFESOR DE ENSEÑANZA TECNICA SUPERIOR FORANEO	P	GE	3	201234	201234	1,248.62
E0973	PROFESOR DE ENSEÑANZA TECNICA SUPERIOR FORANEO	P	GE	3	201134	201134	1,232.72
E0973	PROFESOR DE ENSEÑANZA TECNICA SUPERIOR FORANEO	P	O1	3	999999	199910	1.70
E0973	PROFESOR DE ENSEÑANZA TECNICA SUPERIOR FORANEO	P	O2	3	999999	199910	2.15
E0973	PROFESOR DE ENSEÑANZA TECNICA SUPERIOR FORANEO	P	O3	3	999999	199910	3.10
E0973	PROFESOR DE ENSEÑANZA TECNICA SUPERIOR FORANEO	P	O4	3	999999	199910	4.15
E0973	PROFESOR DE ENSEÑANZA TECNICA SUPERIOR FORANEO	P	O5	3	999999	199910	5.30
E0973	PROFESOR DE ENSEÑANZA TECNICA SUPERIOR FORANEO	P	RA	3	999999	199910	0.05
E0973	PROFESOR DE ENSEÑANZA TECNICA SUPERIOR FORANEO	P	SC	3	999999	199401	-
E0973	PROFESOR DE ENSEÑANZA TECNICA SUPERIOR FORANEO	D	ST	1	999999	201409	-
E0973	PROFESOR DE ENSEÑANZA TECNICA SUPERIOR FORANEO	D	ST	2	999999	201409	-
E0973	PROFESOR DE ENSEÑANZA TECNICA SUPERIOR FORANEO	D	ST	3	999999	201409	-
E0973	PROFESOR DE ENSEÑANZA TECNICA SUPERIOR FORANEO	P	T3	3	999999	199910	0.05
E0973	PROFESOR DE ENSEÑANZA TECNICA SUPERIOR FORANEO	P	VA	3	999999	201201	74.64
E0973	PROFESOR DE ENSEÑANZA TECNICA SUPERIOR FORANEO	P	VA	3	201124	201101	66.80
E1067	PROFESOR DE ENSEÑANZAS ARTISTICAS PARA POSTPRIMARIAS FORANE	P	07	4	999999	202001	796.26
E1067	PROFESOR DE ENSEÑANZAS ARTISTICAS PARA POSTPRIMARIAS FORANE	P	07	5	999999	202001	1,953.54
E1067	PROFESOR DE ENSEÑANZAS ARTISTICAS PARA POSTPRIMARIAS FORANE	P	07	3	999999	202001	576.12
E1067	PROFESOR DE ENSEÑANZAS ARTISTICAS PARA POSTPRIMARIAS FORANE	P	07	8	999999	202001	1,700.05
E1067	PROFESOR DE ENSEÑANZAS ARTISTICAS PARA POSTPRIMARIAS FORANE	P	07	7	999999	202001	1,395.62
E1067	PROFESOR DE ENSEÑANZAS ARTISTICAS PARA POSTPRIMARIAS FORANE	P	07	9	999999	202001	2,278.46
E1067	PROFESOR DE ENSEÑANZAS ARTISTICAS PARA POSTPRIMARIAS FORANE	P	07	4	201924	201901	760.42
E1067	PROFESOR DE ENSEÑANZAS ARTISTICAS PARA POSTPRIMARIAS FORANE	P	07	5	201924	201901	1,016.90
E1067	PROFESOR DE ENSEÑANZAS ARTISTICAS PARA POSTPRIMARIAS FORANE	P	07	3	201924	201901	589.10
E1067	PROFESOR DE ENSEÑANZAS ARTISTICAS PARA POSTPRIMARIAS FORANE	P	07	7	201924	201901	1,344.89
E1067	PROFESOR DE ENSEÑANZAS ARTISTICAS PARA POSTPRIMARIAS FORANE	P	07	9	201924	201901	2,203.54
E1067	PROFESOR DE ENSEÑANZAS ARTISTICAS PARA POSTPRIMARIAS FORANE	P	07	8	201924	201901	1,721.82
E1067	PROFESOR DE ENSEÑANZAS ARTISTICAS PARA POSTPRIMARIAS FORANE	P	07	8	201824	201801	1,648.18
E1067	PROFESOR DE ENSEÑANZAS ARTISTICAS PARA POSTPRIMARIAS FORANE	P	07	3	201824	201801	535.26
E1067	PROFESOR DE ENSEÑANZAS ARTISTICAS PARA POSTPRIMARIAS FORANE	P	07	9	201824	201801	2,100.66
E1067	PROFESOR DE ENSEÑANZAS ARTISTICAS PARA POSTPRIMARIAS FORANE	P	07	4	201824	201801	726.02
E1067	PROFESOR DE ENSEÑANZAS ARTISTICAS PARA POSTPRIMARIAS FORANE	P	07	5	201824	201801	975.48
E1067	PROFESOR DE ENSEÑANZAS ARTISTICAS PARA POSTPRIMARIAS FORANE	P	07	7	201824	201801	1,297.58
E1067	PROFESOR DE ENSEÑANZAS ARTISTICAS PARA POSTPRIMARIAS FORANE	P	07	3	201724	201701	512.72
E1067	PROFESOR DE ENSEÑANZAS ARTISTICAS PARA POSTPRIMARIAS FORANE	P	07	5	201724	201701	834.36
E1067	PROFESOR DE ENSEÑANZAS ARTISTICAS PARA POSTPRIMARIAS FORANE	P	07	7	201724	201701	1,230.31
E1067	PROFESOR DE ENSEÑANZAS ARTISTICAS PARA POSTPRIMARIAS FORANE	P	07	9	201724	201701	2,020.75
E1067	PROFESOR DE ENSEÑANZAS ARTISTICAS PARA POSTPRIMARIAS FORANE	P	07	4	201724	201701	697.34
E1067	PROFESOR DE ENSEÑANZAS ARTISTICAS PARA POSTPRIMARIAS FORANE	P	07	8	201724	201701	1,578.71
E1067	PROFESOR DE ENSEÑANZAS ARTISTICAS PARA POSTPRIMARIAS FORANE	P	07	7	201624	201601	1,191.60
E1067	PROFESOR DE ENSEÑANZAS ARTISTICAS PARA POSTPRIMARIAS FORANE	P	07	9	201624	201601	1,952.42
E1067	PROFESOR DE ENSEÑANZAS ARTISTICAS PARA POSTPRIMARIAS FORANE	P	07	5	201624	201601	902.76



SERVICIOS EDUCATIVOS DE QUINTANA ROO
EJERCICIO FISCAL 2021



GOBIERNO DEL ESTADO DE QUINTANA ROO Tribunales Administrativos Organismos Descentralizados							
CATEGORIA	DESCRIPCION	PERIODO	CONCEPTO	NIVEL_SUELDO	QNA_FN	QNA_NI	IMPORTE MENSUAL
E1067	PROFESOR DE ENSEÑANZAS ARTISTICAS PARA POSTPRIMARIAS FORANE	P	07	3	201824	201801	485.36
E1067	PROFESOR DE ENSEÑANZAS ARTISTICAS PARA POSTPRIMARIAS FORANE	P	07	4	201824	201801	673.76
E1067	PROFESOR DE ENSEÑANZAS ARTISTICAS PARA POSTPRIMARIAS FORANE	P	07	5	201824	201801	1,526.32
E1067	PROFESOR DE ENSEÑANZAS ARTISTICAS PARA POSTPRIMARIAS FORANE	P	07	7	201524	201501	1,151.23
E1067	PROFESOR DE ENSEÑANZAS ARTISTICAS PARA POSTPRIMARIAS FORANE	P	07	9	201524	201501	1,866.49
E1067	PROFESOR DE ENSEÑANZAS ARTISTICAS PARA POSTPRIMARIAS FORANE	P	07	4	201524	201501	669.98
E1067	PROFESOR DE ENSEÑANZAS ARTISTICAS PARA POSTPRIMARIAS FORANE	P	07	3	201524	201501	478.61
E1067	PROFESOR DE ENSEÑANZAS ARTISTICAS PARA POSTPRIMARIAS FORANE	P	07	5	201524	201501	1,473.74
E1067	PROFESOR DE ENSEÑANZAS ARTISTICAS PARA POSTPRIMARIAS FORANE	P	07	7	201424	201401	812.23
E1067	PROFESOR DE ENSEÑANZAS ARTISTICAS PARA POSTPRIMARIAS FORANE	P	07	5	201424	201401	1,107.01
E1067	PROFESOR DE ENSEÑANZAS ARTISTICAS PARA POSTPRIMARIAS FORANE	P	07	4	201424	201401	830.66
E1067	PROFESOR DE ENSEÑANZAS ARTISTICAS PARA POSTPRIMARIAS FORANE	P	07	4	201424	201401	625.94
E1067	PROFESOR DE ENSEÑANZAS ARTISTICAS PARA POSTPRIMARIAS FORANE	P	07	3	201424	201401	480.20
E1067	PROFESOR DE ENSEÑANZAS ARTISTICAS PARA POSTPRIMARIAS FORANE	P	07	8	201424	201401	1,417.06
E1067	PROFESOR DE ENSEÑANZAS ARTISTICAS PARA POSTPRIMARIAS FORANE	P	07	9	201424	201401	1,815.85
E1067	PROFESOR DE ENSEÑANZAS ARTISTICAS PARA POSTPRIMARIAS FORANE	P	07	3	201324	201301	441.44
E1067	PROFESOR DE ENSEÑANZAS ARTISTICAS PARA POSTPRIMARIAS FORANE	P	07	9	201324	201301	1,739.90
E1067	PROFESOR DE ENSEÑANZAS ARTISTICAS PARA POSTPRIMARIAS FORANE	P	07	5	201324	201301	804.49
E1067	PROFESOR DE ENSEÑANZAS ARTISTICAS PARA POSTPRIMARIAS FORANE	P	07	4	201324	201301	600.42
E1067	PROFESOR DE ENSEÑANZAS ARTISTICAS PARA POSTPRIMARIAS FORANE	P	07	7	201324	201301	1,061.88
E1067	PROFESOR DE ENSEÑANZAS ARTISTICAS PARA POSTPRIMARIAS FORANE	P	07	8	201324	201301	1,359.29
E1067	PROFESOR DE ENSEÑANZAS ARTISTICAS PARA POSTPRIMARIAS FORANE	P	07	5	201224	201201	771.69
E1067	PROFESOR DE ENSEÑANZAS ARTISTICAS PARA POSTPRIMARIAS FORANE	P	07	8	201224	201201	1,303.88
E1067	PROFESOR DE ENSEÑANZAS ARTISTICAS PARA POSTPRIMARIAS FORANE	P	07	9	201224	201201	1,668.97
E1067	PROFESOR DE ENSEÑANZAS ARTISTICAS PARA POSTPRIMARIAS FORANE	P	07	4	201224	201201	575.94
E1067	PROFESOR DE ENSEÑANZAS ARTISTICAS PARA POSTPRIMARIAS FORANE	P	07	7	201224	201201	1,018.89
E1067	PROFESOR DE ENSEÑANZAS ARTISTICAS PARA POSTPRIMARIAS FORANE	P	07	3	201224	201201	423.44
E1067	PROFESOR DE ENSEÑANZAS ARTISTICAS PARA POSTPRIMARIAS FORANE	P	07	4	201124	201101	562.46
E1067	PROFESOR DE ENSEÑANZAS ARTISTICAS PARA POSTPRIMARIAS FORANE	P	07	8	201124	201101	1,250.72
E1067	PROFESOR DE ENSEÑANZAS ARTISTICAS PARA POSTPRIMARIAS FORANE	P	07	3	201124	201101	405.16
E1067	PROFESOR DE ENSEÑANZAS ARTISTICAS PARA POSTPRIMARIAS FORANE	P	07	9	201124	201101	1,600.03
E1067	PROFESOR DE ENSEÑANZAS ARTISTICAS PARA POSTPRIMARIAS FORANE	P	07	5	201124	201101	740.23
E1067	PROFESOR DE ENSEÑANZAS ARTISTICAS PARA POSTPRIMARIAS FORANE	P	07	7	201124	201101	977.06
E1067	PROFESOR DE ENSEÑANZAS ARTISTICAS PARA POSTPRIMARIAS FORANE	P	38	3	999999	202001	7.72
E1067	PROFESOR DE ENSEÑANZAS ARTISTICAS PARA POSTPRIMARIAS FORANE	P	38	3	201824	201901	6.12
E1067	PROFESOR DE ENSEÑANZAS ARTISTICAS PARA POSTPRIMARIAS FORANE	P	38	3	201824	201901	4.12
E1067	PROFESOR DE ENSEÑANZAS ARTISTICAS PARA POSTPRIMARIAS FORANE	P	38	3	201224	199810	1.78
E1067	PROFESOR DE ENSEÑANZAS ARTISTICAS PARA POSTPRIMARIAS FORANE	P	38	3	999999	202001	15.24
E1067	PROFESOR DE ENSEÑANZAS ARTISTICAS PARA POSTPRIMARIAS FORANE	P	38	3	201824	201901	13.64
E1067	PROFESOR DE ENSEÑANZAS ARTISTICAS PARA POSTPRIMARIAS FORANE	P	38	3	201724	201701	9.64
E1067	PROFESOR DE ENSEÑANZAS ARTISTICAS PARA POSTPRIMARIAS FORANE	P	38	3	201824	201601	7.64
E1067	PROFESOR DE ENSEÑANZAS ARTISTICAS PARA POSTPRIMARIAS FORANE	P	38	3	201524	201501	6.17
E1067	PROFESOR DE ENSEÑANZAS ARTISTICAS PARA POSTPRIMARIAS FORANE	P	38	3	201424	201301	4.42
E1067	PROFESOR DE ENSEÑANZAS ARTISTICAS PARA POSTPRIMARIAS FORANE	P	38	3	201224	199810	2.05
E1067	PROFESOR DE ENSEÑANZAS ARTISTICAS PARA POSTPRIMARIAS FORANE	P	41	3	999999	201301	102.00
E1067	PROFESOR DE ENSEÑANZAS ARTISTICAS PARA POSTPRIMARIAS FORANE	P	41	3	201224	201301	99.00
E1067	PROFESOR DE ENSEÑANZAS ARTISTICAS PARA POSTPRIMARIAS FORANE	P	41	3	201124	201101	94.00
E1067	PROFESOR DE ENSEÑANZAS ARTISTICAS PARA POSTPRIMARIAS FORANE	P	44	3	999999	201901	6.52
E1067	PROFESOR DE ENSEÑANZAS ARTISTICAS PARA POSTPRIMARIAS FORANE	P	44	3	201824	201301	4.52
E1067	PROFESOR DE ENSEÑANZAS ARTISTICAS PARA POSTPRIMARIAS FORANE	P	44	3	201224	199810	2.18
E1067	PROFESOR DE ENSEÑANZAS ARTISTICAS PARA POSTPRIMARIAS FORANE	D	58	3	999999	199401	-
E1067	PROFESOR DE ENSEÑANZAS ARTISTICAS PARA POSTPRIMARIAS FORANE	D	58	2	999999	199401	-
E1067	PROFESOR DE ENSEÑANZAS ARTISTICAS PARA POSTPRIMARIAS FORANE	D	58	1	999999	199401	-
E1067	PROFESOR DE ENSEÑANZAS ARTISTICAS PARA POSTPRIMARIAS FORANE	D	93	2	999999	201217	-
E1067	PROFESOR DE ENSEÑANZAS ARTISTICAS PARA POSTPRIMARIAS FORANE	D	93	3	999999	201217	-
E1067	PROFESOR DE ENSEÑANZAS ARTISTICAS PARA POSTPRIMARIAS FORANE	D	93	1	999999	201217	-
E1067	PROFESOR DE ENSEÑANZAS ARTISTICAS PARA POSTPRIMARIAS FORANE	P	D8	3	999999	200010	10.88
E1067	PROFESOR DE ENSEÑANZAS ARTISTICAS PARA POSTPRIMARIAS FORANE	P	DC	5	999999	199810	32.56
E1067	PROFESOR DE ENSEÑANZAS ARTISTICAS PARA POSTPRIMARIAS FORANE	P	DC	9	999999	199810	32.56
E1067	PROFESOR DE ENSEÑANZAS ARTISTICAS PARA POSTPRIMARIAS FORANE	P	DC	6	999999	199810	32.56
E1067	PROFESOR DE ENSEÑANZAS ARTISTICAS PARA POSTPRIMARIAS FORANE	P	DC	4	999999	199810	32.56
E1067	PROFESOR DE ENSEÑANZAS ARTISTICAS PARA POSTPRIMARIAS FORANE	P	DC	6	999999	199810	32.56
E1067	PROFESOR DE ENSEÑANZAS ARTISTICAS PARA POSTPRIMARIAS FORANE	P	DC	7	999999	199810	32.56
E1067	PROFESOR DE ENSEÑANZAS ARTISTICAS PARA POSTPRIMARIAS FORANE	P	DC	3	999999	199810	32.56
E1067	PROFESOR DE ENSEÑANZAS ARTISTICAS PARA POSTPRIMARIAS FORANE	P	ES	3	999999	199401	0.30
E1067	PROFESOR DE ENSEÑANZAS ARTISTICAS PARA POSTPRIMARIAS FORANE	P	ES	3	999999	199810	15.36



SERVICIOS EDUCATIVOS DE QUINTANA ROO
EJERCICIO FISCAL 2021



GOBIERNO DEL ESTADO DE QUINTANA ROO Tabulador Automático Organización Descentralizada							
CATEGORIA	DESCRIPCION	PERCIDE	CONCEPT	NIVEL_BUJLD	QNA_FIN	QNA_RS	IMPORTE
A		O	O	O			MESES/AN
E1067	PROFESOR DE ENSEÑANZAS ARTISTICAS PARA POSTPRIMARIAS FORANE	P	EA	3	999999	199610	19.55
E1067	PROFESOR DE ENSEÑANZAS ARTISTICAS PARA POSTPRIMARIAS FORANE	P	EB	3	999999	199610	19.75
E1067	PROFESOR DE ENSEÑANZAS ARTISTICAS PARA POSTPRIMARIAS FORANE	P	EC	3	999999	199610	19.15
E1067	PROFESOR DE ENSEÑANZAS ARTISTICAS PARA POSTPRIMARIAS FORANE	P	ED	3	999999	199610	19.50
E1067	PROFESOR DE ENSEÑANZAS ARTISTICAS PARA POSTPRIMARIAS FORANE	P	EE	3	999999	199610	19.90
E1067	PROFESOR DE ENSEÑANZAS ARTISTICAS PARA POSTPRIMARIAS FORANE	P	EA	3	999999	199723	75.80
E1067	PROFESOR DE ENSEÑANZAS ARTISTICAS PARA POSTPRIMARIAS FORANE	P	GE	3	201923	201923	1,320.00
E1067	PROFESOR DE ENSEÑANZAS ARTISTICAS PARA POSTPRIMARIAS FORANE	P	GE	3	201923	201923	1,320.00
E1067	PROFESOR DE ENSEÑANZAS ARTISTICAS PARA POSTPRIMARIAS FORANE	P	GE	3	201923	201923	1,320.00
E1067	PROFESOR DE ENSEÑANZAS ARTISTICAS PARA POSTPRIMARIAS FORANE	P	GE	3	201923	201923	1,320.00
E1067	PROFESOR DE ENSEÑANZAS ARTISTICAS PARA POSTPRIMARIAS FORANE	P	GE	3	201424	201424	1,320.00
E1067	PROFESOR DE ENSEÑANZAS ARTISTICAS PARA POSTPRIMARIAS FORANE	P	GE	3	201324	201324	1,307.34
E1067	PROFESOR DE ENSEÑANZAS ARTISTICAS PARA POSTPRIMARIAS FORANE	P	GE	3	201224	201224	1,236.06
E1067	PROFESOR DE ENSEÑANZAS ARTISTICAS PARA POSTPRIMARIAS FORANE	P	GE	3	201124	201124	1,220.16
E1067	PROFESOR DE ENSEÑANZAS ARTISTICAS PARA POSTPRIMARIAS FORANE	P	Q1	3	999999	199610	1.70
E1067	PROFESOR DE ENSEÑANZAS ARTISTICAS PARA POSTPRIMARIAS FORANE	P	Q2	3	999999	199610	2.15
E1067	PROFESOR DE ENSEÑANZAS ARTISTICAS PARA POSTPRIMARIAS FORANE	P	Q3	3	999999	199610	3.10
E1067	PROFESOR DE ENSEÑANZAS ARTISTICAS PARA POSTPRIMARIAS FORANE	P	Q4	3	999999	199610	4.15
E1067	PROFESOR DE ENSEÑANZAS ARTISTICAS PARA POSTPRIMARIAS FORANE	P	Q5	3	999999	199610	5.30
E1067	PROFESOR DE ENSEÑANZAS ARTISTICAS PARA POSTPRIMARIAS FORANE	P	RA	3	999999	199610	0.10
E1067	PROFESOR DE ENSEÑANZAS ARTISTICAS PARA POSTPRIMARIAS FORANE	P	BC	3	999999	199601	-
E1067	PROFESOR DE ENSEÑANZAS ARTISTICAS PARA POSTPRIMARIAS FORANE	D	ST	2	999999	201409	-
E1067	PROFESOR DE ENSEÑANZAS ARTISTICAS PARA POSTPRIMARIAS FORANE	D	ST	1	999999	201409	-
E1067	PROFESOR DE ENSEÑANZAS ARTISTICAS PARA POSTPRIMARIAS FORANE	D	ST	3	999999	201409	-
E1067	PROFESOR DE ENSEÑANZAS ARTISTICAS PARA POSTPRIMARIAS FORANE	P	T3	3	999999	199610	1.20
E1067	PROFESOR DE ENSEÑANZAS ARTISTICAS PARA POSTPRIMARIAS FORANE	P	VA	3	999999	201301	73.58
E1067	PROFESOR DE ENSEÑANZAS ARTISTICAS PARA POSTPRIMARIAS FORANE	P	VA	3	201124	201101	65.00
E1067	PROFESOR DE ENSEÑANZAS ARTISTICAS PARA POSTPRIMARIAS FORANE	P	07	3	999999	202017	26,976.94
E1303	INSPECTOR DE MISIONES CULTURALES MAESTRO NORMALISTA URBANO	P	07	8	999999	202017	67,727.82
E1303	INSPECTOR DE MISIONES CULTURALES MAESTRO NORMALISTA URBANO	P	07	4	999999	202017	32,757.74
E1303	INSPECTOR DE MISIONES CULTURALES MAESTRO NORMALISTA URBANO	P	07	7	999999	202017	52,912.32
E1303	INSPECTOR DE MISIONES CULTURALES MAESTRO NORMALISTA URBANO	P	07	5	999999	202017	40,055.09
E1303	INSPECTOR DE MISIONES CULTURALES MAESTRO NORMALISTA URBANO	P	07	9	999999	202017	86,691.54
E1303	INSPECTOR DE MISIONES CULTURALES MAESTRO NORMALISTA URBANO	P	07	7	202016	202001	52,288.44
E1303	INSPECTOR DE MISIONES CULTURALES MAESTRO NORMALISTA URBANO	P	07	8	202016	202001	67,057.24
E1303	INSPECTOR DE MISIONES CULTURALES MAESTRO NORMALISTA URBANO	P	07	3	202016	202001	26,799.94
E1303	INSPECTOR DE MISIONES CULTURALES MAESTRO NORMALISTA URBANO	P	07	6	202016	202001	65,833.20
E1303	INSPECTOR DE MISIONES CULTURALES MAESTRO NORMALISTA URBANO	P	07	5	202016	202001	39,666.20
E1303	INSPECTOR DE MISIONES CULTURALES MAESTRO NORMALISTA URBANO	P	07	4	202016	202001	32,433.40
E1303	INSPECTOR DE MISIONES CULTURALES MAESTRO NORMALISTA URBANO	P	07	8	201924	201917	64,952.28
E1303	INSPECTOR DE MISIONES CULTURALES MAESTRO NORMALISTA URBANO	P	07	9	201924	201917	93,010.42
E1303	INSPECTOR DE MISIONES CULTURALES MAESTRO NORMALISTA URBANO	P	07	7	201924	201917	50,665.60
E1303	INSPECTOR DE MISIONES CULTURALES MAESTRO NORMALISTA URBANO	P	07	4	201924	201917	31,369.92
E1303	INSPECTOR DE MISIONES CULTURALES MAESTRO NORMALISTA URBANO	P	07	3	201924	201917	25,601.56
E1303	INSPECTOR DE MISIONES CULTURALES MAESTRO NORMALISTA URBANO	P	07	5	201924	201917	36,383.15
E1303	INSPECTOR DE MISIONES CULTURALES MAESTRO NORMALISTA URBANO	P	07	9	201916	201901	82,188.92
E1303	INSPECTOR DE MISIONES CULTURALES MAESTRO NORMALISTA URBANO	P	07	8	201916	201901	64,210.16
E1303	INSPECTOR DE MISIONES CULTURALES MAESTRO NORMALISTA URBANO	P	07	5	201916	201901	25,575.00
E1303	INSPECTOR DE MISIONES CULTURALES MAESTRO NORMALISTA URBANO	P	07	7	201916	201901	50,194.16
E1303	INSPECTOR DE MISIONES CULTURALES MAESTRO NORMALISTA URBANO	P	07	4	201916	201901	31,056.36
E1303	INSPECTOR DE MISIONES CULTURALES MAESTRO NORMALISTA URBANO	P	07	5	201916	201901	38,003.12
E1303	INSPECTOR DE MISIONES CULTURALES MAESTRO NORMALISTA URBANO	P	07	2	201824	201817	24,466.16
E1303	INSPECTOR DE MISIONES CULTURALES MAESTRO NORMALISTA URBANO	P	07	9	201824	201817	78,667.32
E1303	INSPECTOR DE MISIONES CULTURALES MAESTRO NORMALISTA URBANO	P	07	4	201824	201817	29,733.22
E1303	INSPECTOR DE MISIONES CULTURALES MAESTRO NORMALISTA URBANO	P	07	5	201824	201817	36,384.62
E1303	INSPECTOR DE MISIONES CULTURALES MAESTRO NORMALISTA URBANO	P	07	7	201824	201817	48,026.90
E1303	INSPECTOR DE MISIONES CULTURALES MAESTRO NORMALISTA URBANO	P	07	8	201824	201817	61,474.54
E1303	INSPECTOR DE MISIONES CULTURALES MAESTRO NORMALISTA URBANO	P	07	6	201816	201801	50,865.88
E1303	INSPECTOR DE MISIONES CULTURALES MAESTRO NORMALISTA URBANO	P	07	9	201816	201801	77,905.24
E1303	INSPECTOR DE MISIONES CULTURALES MAESTRO NORMALISTA URBANO	P	07	4	201816	201801	29,438.84
E1303	INSPECTOR DE MISIONES CULTURALES MAESTRO NORMALISTA URBANO	P	07	7	201816	201801	47,651.44
E1303	INSPECTOR DE MISIONES CULTURALES MAESTRO NORMALISTA URBANO	P	07	3	201816	201801	24,243.72
E1303	INSPECTOR DE MISIONES CULTURALES MAESTRO NORMALISTA URBANO	P	07	5	201816	201801	36,603.78
E1303	INSPECTOR DE MISIONES CULTURALES MAESTRO NORMALISTA URBANO	P	07	8	201724	201717	58,300.64
E1303	INSPECTOR DE MISIONES CULTURALES MAESTRO NORMALISTA URBANO	P	07	7	201724	201717	45,547.36
E1303	INSPECTOR DE MISIONES CULTURALES MAESTRO NORMALISTA URBANO	P	07	9	201724	201717	74,624.75



SERVICIOS EDUCATIVOS DE QUINTANA ROO
EJERCICIO FISCAL 2021



GOBIERNO DEL ESTADO DE QUINTANA ROO Tercera Auditoría Operaciones Descentralizadas							
CATEGORIA	DESCRIPCION	PERIODE	CONCEPT	NIVEL_SUELDO	QNA_FIN	QNA_INI	IMPORTE MENSUAL
E1303	INSPECTOR DE MISIONES CULTURALES MAESTRO NORMALISTA URBANO	P	07	5	201724	201717	34,606.94
E1303	INSPECTOR DE MISIONES CULTURALES MAESTRO NORMALISTA URBANO	P	07	3	201724	201717	23,221.95
E1303	INSPECTOR DE MISIONES CULTURALES MAESTRO NORMALISTA URBANO	P	07	4	201724	201717	28,198.11
E1303	INSPECTOR DE MISIONES CULTURALES MAESTRO NORMALISTA URBANO	P	07	8	201718	201701	67,723.41
E1303	INSPECTOR DE MISIONES CULTURALES MAESTRO NORMALISTA URBANO	P	07	7	201718	201701	45,096.40
E1303	INSPECTOR DE MISIONES CULTURALES MAESTRO NORMALISTA URBANO	P	07	3	201716	201701	32,862.03
E1303	INSPECTOR DE MISIONES CULTURALES MAESTRO NORMALISTA URBANO	P	07	4	201716	201701	27,918.62
E1303	INSPECTOR DE MISIONES CULTURALES MAESTRO NORMALISTA URBANO	P	07	5	201716	201701	34,163.90
E1303	INSPECTOR DE MISIONES CULTURALES MAESTRO NORMALISTA URBANO	P	07	9	201716	201701	73,885.89
E1303	INSPECTOR DE MISIONES CULTURALES MAESTRO NORMALISTA URBANO	P	07	9	201624	201617	71,287.33
E1303	INSPECTOR DE MISIONES CULTURALES MAESTRO NORMALISTA URBANO	P	07	8	201624	201617	55,771.41
E1303	INSPECTOR DE MISIONES CULTURALES MAESTRO NORMALISTA URBANO	P	07	4	201624	201617	28,974.80
E1303	INSPECTOR DE MISIONES CULTURALES MAESTRO NORMALISTA URBANO	P	07	7	201624	201617	43,571.40
E1303	INSPECTOR DE MISIONES CULTURALES MAESTRO NORMALISTA URBANO	P	07	3	201624	201617	22,214.52
E1303	INSPECTOR DE MISIONES CULTURALES MAESTRO NORMALISTA URBANO	P	07	5	201624	201617	33,095.90
E1303	INSPECTOR DE MISIONES CULTURALES MAESTRO NORMALISTA URBANO	P	07	8	201615	201601	55,215.22
E1303	INSPECTOR DE MISIONES CULTURALES MAESTRO NORMALISTA URBANO	P	07	5	201615	201601	32,681.76
E1303	INSPECTOR DE MISIONES CULTURALES MAESTRO NORMALISTA URBANO	P	07	9	201615	201601	70,680.52
E1303	INSPECTOR DE MISIONES CULTURALES MAESTRO NORMALISTA URBANO	P	07	7	201615	201601	43,140.00
E1303	INSPECTOR DE MISIONES CULTURALES MAESTRO NORMALISTA URBANO	P	07	3	201615	201601	21,994.58
E1303	INSPECTOR DE MISIONES CULTURALES MAESTRO NORMALISTA URBANO	P	07	4	201615	201601	26,707.72
E1303	INSPECTOR DE MISIONES CULTURALES MAESTRO NORMALISTA URBANO	P	07	4	201524	201517	25,804.56
E1303	INSPECTOR DE MISIONES CULTURALES MAESTRO NORMALISTA URBANO	P	07	8	201524	201517	53,261.90
E1303	INSPECTOR DE MISIONES CULTURALES MAESTRO NORMALISTA URBANO	P	07	3	201524	201517	21,280.80
E1303	INSPECTOR DE MISIONES CULTURALES MAESTRO NORMALISTA URBANO	P	07	7	201524	201517	41,681.16
E1303	INSPECTOR DE MISIONES CULTURALES MAESTRO NORMALISTA URBANO	P	07	5	201524	201517	31,576.60
E1303	INSPECTOR DE MISIONES CULTURALES MAESTRO NORMALISTA URBANO	P	07	9	201524	201517	68,290.38
E1303	INSPECTOR DE MISIONES CULTURALES MAESTRO NORMALISTA URBANO	P	07	7	201516	201501	41,265.45
E1303	INSPECTOR DE MISIONES CULTURALES MAESTRO NORMALISTA URBANO	P	07	9	201516	201501	67,614.20
E1303	INSPECTOR DE MISIONES CULTURALES MAESTRO NORMALISTA URBANO	P	07	5	201516	201501	31,263.96
E1303	INSPECTOR DE MISIONES CULTURALES MAESTRO NORMALISTA URBANO	P	07	8	201516	201501	52,623.03
E1303	INSPECTOR DE MISIONES CULTURALES MAESTRO NORMALISTA URBANO	P	07	3	201516	201501	21,040.40
E1303	INSPECTOR DE MISIONES CULTURALES MAESTRO NORMALISTA URBANO	P	07	4	201516	201501	25,546.06
E1303	INSPECTOR DE MISIONES CULTURALES MAESTRO NORMALISTA URBANO	P	07	7	201424	201417	39,681.20
E1303	INSPECTOR DE MISIONES CULTURALES MAESTRO NORMALISTA URBANO	P	07	4	201424	201417	24,866.40
E1303	INSPECTOR DE MISIONES CULTURALES MAESTRO NORMALISTA URBANO	P	07	5	201424	201417	30,061.59
E1303	INSPECTOR DE MISIONES CULTURALES MAESTRO NORMALISTA URBANO	P	07	8	201424	201417	50,791.85
E1303	INSPECTOR DE MISIONES CULTURALES MAESTRO NORMALISTA URBANO	P	07	3	201424	201417	20,231.15
E1303	INSPECTOR DE MISIONES CULTURALES MAESTRO NORMALISTA URBANO	P	07	9	201424	201417	65,013.66
E1303	INSPECTOR DE MISIONES CULTURALES MAESTRO NORMALISTA URBANO	P	07	5	201416	201401	29,763.90
E1303	INSPECTOR DE MISIONES CULTURALES MAESTRO NORMALISTA URBANO	P	07	9	201416	201401	64,270.00
E1303	INSPECTOR DE MISIONES CULTURALES MAESTRO NORMALISTA URBANO	P	07	3	201416	201401	20,030.86
E1303	INSPECTOR DE MISIONES CULTURALES MAESTRO NORMALISTA URBANO	P	07	8	201416	201401	50,289.05
E1303	INSPECTOR DE MISIONES CULTURALES MAESTRO NORMALISTA URBANO	P	07	4	201416	201401	24,323.19
E1303	INSPECTOR DE MISIONES CULTURALES MAESTRO NORMALISTA URBANO	P	07	7	201416	201401	39,286.33
E1303	INSPECTOR DE MISIONES CULTURALES MAESTRO NORMALISTA URBANO	P	07	9	201324	201317	61,745.80
E1303	INSPECTOR DE MISIONES CULTURALES MAESTRO NORMALISTA URBANO	P	07	7	201324	201317	37,666.66
E1303	INSPECTOR DE MISIONES CULTURALES MAESTRO NORMALISTA URBANO	P	07	4	201324	201317	23,331.60
E1303	INSPECTOR DE MISIONES CULTURALES MAESTRO NORMALISTA URBANO	P	07	3	201324	201317	19,214.25
E1303	INSPECTOR DE MISIONES CULTURALES MAESTRO NORMALISTA URBANO	P	07	5	201324	201317	28,660.40
E1303	INSPECTOR DE MISIONES CULTURALES MAESTRO NORMALISTA URBANO	P	07	8	201324	201317	48,236.50
E1303	INSPECTOR DE MISIONES CULTURALES MAESTRO NORMALISTA URBANO	P	07	6	201316	201301	47,719.45
E1303	INSPECTOR DE MISIONES CULTURALES MAESTRO NORMALISTA URBANO	P	07	5	201316	201301	35,243.05
E1303	INSPECTOR DE MISIONES CULTURALES MAESTRO NORMALISTA URBANO	P	07	9	201316	201301	61,089.89
E1303	INSPECTOR DE MISIONES CULTURALES MAESTRO NORMALISTA URBANO	P	07	4	201316	201301	23,080.32
E1303	INSPECTOR DE MISIONES CULTURALES MAESTRO NORMALISTA URBANO	P	07	3	201316	201301	19,037.33
E1303	INSPECTOR DE MISIONES CULTURALES MAESTRO NORMALISTA URBANO	P	07	7	201216	201201	37,280.79
E1303	INSPECTOR DE MISIONES CULTURALES MAESTRO NORMALISTA URBANO	P	07	4	201224	201217	32,139.40
E1303	INSPECTOR DE MISIONES CULTURALES MAESTRO NORMALISTA URBANO	P	07	7	201224	201217	35,790.95
E1303	INSPECTOR DE MISIONES CULTURALES MAESTRO NORMALISTA URBANO	P	07	3	201224	201217	18,232.45
E1303	INSPECTOR DE MISIONES CULTURALES MAESTRO NORMALISTA URBANO	P	07	9	201224	201217	68,600.75
E1303	INSPECTOR DE MISIONES CULTURALES MAESTRO NORMALISTA URBANO	P	07	5	201224	201217	27,021.66
E1303	INSPECTOR DE MISIONES CULTURALES MAESTRO NORMALISTA URBANO	P	07	8	201224	201217	43,774.05
E1303	INSPECTOR DE MISIONES CULTURALES MAESTRO NORMALISTA URBANO	P	07	6	201216	201201	28,769.72
E1303	INSPECTOR DE MISIONES CULTURALES MAESTRO NORMALISTA URBANO	P	07	8	201216	201201	45,213.28
E1303	INSPECTOR DE MISIONES CULTURALES MAESTRO NORMALISTA URBANO	P	07	4	201216	201201	21,888.16
E1303	INSPECTOR DE MISIONES CULTURALES MAESTRO NORMALISTA URBANO	P	07	3	201216	201201	18,009.66



SERVICIOS EDUCATIVOS DE QUINTANA ROO
EJERCICIO FISCAL 2021



GOBIERNO DEL ESTADO DE QUINTANA ROO Tabasco Autonomo Departamento Descentralizado									
CATEGORIA	DESCRIPCION	PERCIDE	CONCEPTO	NIVEL	SUBLE	QNA_FN	QNA_HR	IMPORTE MENSUAL	
A		D	O	O	O				
E1303	INSPECTOR DE MISIONES CULTURALES MAESTRO NORMALISTA URBANO	P	07	9	201216	201201		07	872.96
E1303	INSPECTOR DE MISIONES CULTURALES MAESTRO NORMALISTA URBANO	P	07	7	201216	201201		35,322.87	
E1303	INSPECTOR DE MISIONES CULTURALES MAESTRO NORMALISTA URBANO	P	07	8	201124	201117		25,666.80	
E1303	INSPECTOR DE MISIONES CULTURALES MAESTRO NORMALISTA URBANO	P	07	8	201124	201117		43,370.05	
E1303	INSPECTOR DE MISIONES CULTURALES MAESTRO NORMALISTA URBANO	P	07	3	201124	201117		17,274.90	
E1303	INSPECTOR DE MISIONES CULTURALES MAESTRO NORMALISTA URBANO	P	07	6	201124	201117		55,513.65	
E1303	INSPECTOR DE MISIONES CULTURALES MAESTRO NORMALISTA URBANO	P	07	4	201124	201117		20,976.65	
E1303	INSPECTOR DE MISIONES CULTURALES MAESTRO NORMALISTA URBANO	P	07	7	201124	201117		33,882.66	
E1303	INSPECTOR DE MISIONES CULTURALES MAESTRO NORMALISTA URBANO	P	07	4	201116	201101		20,667.24	
E1303	INSPECTOR DE MISIONES CULTURALES MAESTRO NORMALISTA URBANO	P	07	5	201116	201101		25,256.17	
E1303	INSPECTOR DE MISIONES CULTURALES MAESTRO NORMALISTA URBANO	P	07	3	201116	201101		17,020.07	
E1303	INSPECTOR DE MISIONES CULTURALES MAESTRO NORMALISTA URBANO	P	07	8	201116	201101		42,730.27	
E1303	INSPECTOR DE MISIONES CULTURALES MAESTRO NORMALISTA URBANO	P	07	9	201116	201101		54,694.74	
E1303	INSPECTOR DE MISIONES CULTURALES MAESTRO NORMALISTA URBANO	P	07	7	201116	201101		33,382.99	
E1303	INSPECTOR DE MISIONES CULTURALES MAESTRO NORMALISTA URBANO	P	38	3	999999	202001		280.25	
E1303	INSPECTOR DE MISIONES CULTURALES MAESTRO NORMALISTA URBANO	P	38	3	201824	201901		240.25	
E1303	INSPECTOR DE MISIONES CULTURALES MAESTRO NORMALISTA URBANO	P	38	3	201824	201301		190.25	
E1303	INSPECTOR DE MISIONES CULTURALES MAESTRO NORMALISTA URBANO	P	38	3	201224	199610		89.15	
E1303	INSPECTOR DE MISIONES CULTURALES MAESTRO NORMALISTA URBANO	P	38	3	999999	202001		471.38	
E1303	INSPECTOR DE MISIONES CULTURALES MAESTRO NORMALISTA URBANO	P	38	3	201824	201901		431.38	
E1303	INSPECTOR DE MISIONES CULTURALES MAESTRO NORMALISTA URBANO	P	38	3	201824	201801		381.38	
E1303	INSPECTOR DE MISIONES CULTURALES MAESTRO NORMALISTA URBANO	P	38	3	201724	201701		332.47	
E1303	INSPECTOR DE MISIONES CULTURALES MAESTRO NORMALISTA URBANO	P	38	3	201624	201601		286.02	
E1303	INSPECTOR DE MISIONES CULTURALES MAESTRO NORMALISTA URBANO	P	38	3	201524	201501		245.05	
E1303	INSPECTOR DE MISIONES CULTURALES MAESTRO NORMALISTA URBANO	P	38	3	201424	201401		201.58	
E1303	INSPECTOR DE MISIONES CULTURALES MAESTRO NORMALISTA URBANO	P	38	3	201224	199610		90.45	
E1303	INSPECTOR DE MISIONES CULTURALES MAESTRO NORMALISTA URBANO	P	41	3	999999	201301		2,996.00	
E1303	INSPECTOR DE MISIONES CULTURALES MAESTRO NORMALISTA URBANO	P	41	3	201224	201201		2,616.00	
E1303	INSPECTOR DE MISIONES CULTURALES MAESTRO NORMALISTA URBANO	P	41	3	201124	201101		2,536.00	
E1303	INSPECTOR DE MISIONES CULTURALES MAESTRO NORMALISTA URBANO	P	44	3	999999	201901		260.35	
E1303	INSPECTOR DE MISIONES CULTURALES MAESTRO NORMALISTA URBANO	P	44	3	201824	201301		210.38	
E1303	INSPECTOR DE MISIONES CULTURALES MAESTRO NORMALISTA URBANO	P	44	3	201224	199610		108.25	
E1303	INSPECTOR DE MISIONES CULTURALES MAESTRO NORMALISTA URBANO	D	58	3	999999	199401		-	
E1303	INSPECTOR DE MISIONES CULTURALES MAESTRO NORMALISTA URBANO	D	58	2	999999	199401		-	
E1303	INSPECTOR DE MISIONES CULTURALES MAESTRO NORMALISTA URBANO	D	58	1	999999	199401		-	
E1303	INSPECTOR DE MISIONES CULTURALES MAESTRO NORMALISTA URBANO	D	93	2	999999	201217		-	
E1303	INSPECTOR DE MISIONES CULTURALES MAESTRO NORMALISTA URBANO	D	93	1	999999	201217		-	
E1303	INSPECTOR DE MISIONES CULTURALES MAESTRO NORMALISTA URBANO	D	93	3	999999	201217		-	
E1303	INSPECTOR DE MISIONES CULTURALES MAESTRO NORMALISTA URBANO	P	09	3	999999	200010		436.58	
E1303	INSPECTOR DE MISIONES CULTURALES MAESTRO NORMALISTA URBANO	P	DC	5	999999	199910		1,299.28	
E1303	INSPECTOR DE MISIONES CULTURALES MAESTRO NORMALISTA URBANO	P	DC	9	999999	199910		1,296.26	
E1303	INSPECTOR DE MISIONES CULTURALES MAESTRO NORMALISTA URBANO	P	DC	6	999999	199910		1,296.26	
E1303	INSPECTOR DE MISIONES CULTURALES MAESTRO NORMALISTA URBANO	P	DC	4	999999	199910		1,296.26	
E1303	INSPECTOR DE MISIONES CULTURALES MAESTRO NORMALISTA URBANO	P	DC	8	999999	199910		1,299.28	
E1303	INSPECTOR DE MISIONES CULTURALES MAESTRO NORMALISTA URBANO	P	DC	3	999999	199910		1,299.28	
E1303	INSPECTOR DE MISIONES CULTURALES MAESTRO NORMALISTA URBANO	P	DC	7	999999	199910		1,299.28	
E1303	INSPECTOR DE MISIONES CULTURALES MAESTRO NORMALISTA URBANO	P	DD	3	999999	199610		65.30	
E1303	INSPECTOR DE MISIONES CULTURALES MAESTRO NORMALISTA URBANO	P	E2	3	999999	199401		34.20	
E1303	INSPECTOR DE MISIONES CULTURALES MAESTRO NORMALISTA URBANO	P	E9	3	999999	199610		737.06	
E1303	INSPECTOR DE MISIONES CULTURALES MAESTRO NORMALISTA URBANO	P	FC	3	999999	202001		3,369.92	
E1303	INSPECTOR DE MISIONES CULTURALES MAESTRO NORMALISTA URBANO	P	FC	3	201824	201901		3,278.44	
E1303	INSPECTOR DE MISIONES CULTURALES MAESTRO NORMALISTA URBANO	P	FC	3	201824	201601		3,133.76	
E1303	INSPECTOR DE MISIONES CULTURALES MAESTRO NORMALISTA URBANO	P	FC	3	201724	201701		3,096.47	
E1303	INSPECTOR DE MISIONES CULTURALES MAESTRO NORMALISTA URBANO	P	FC	3	201624	201601		2,904.80	
E1303	INSPECTOR DE MISIONES CULTURALES MAESTRO NORMALISTA URBANO	P	FC	3	201524	201501		2,191.01	
E1303	INSPECTOR DE MISIONES CULTURALES MAESTRO NORMALISTA URBANO	P	FC	3	201424	201401		2,977.69	
E1303	INSPECTOR DE MISIONES CULTURALES MAESTRO NORMALISTA URBANO	P	FC	3	201224	201201		1,903.18	
E1303	INSPECTOR DE MISIONES CULTURALES MAESTRO NORMALISTA URBANO	P	FC	3	201124	201101		1,911.92	
E1303	INSPECTOR DE MISIONES CULTURALES MAESTRO NORMALISTA URBANO	P	GA	3	999999	199723		3,013.20	
E1303	INSPECTOR DE MISIONES CULTURALES MAESTRO NORMALISTA URBANO	P	GE	3	201923	201923		52,800.00	
E1303	INSPECTOR DE MISIONES CULTURALES MAESTRO NORMALISTA URBANO	P	GE	3	201823	201823		52,800.00	
E1303	INSPECTOR DE MISIONES CULTURALES MAESTRO NORMALISTA URBANO	P	GE	3	201723	201723		52,800.00	
E1303	INSPECTOR DE MISIONES CULTURALES MAESTRO NORMALISTA URBANO	P	GE	3	201623	201623		52,800.00	
E1303	INSPECTOR DE MISIONES CULTURALES MAESTRO NORMALISTA URBANO	P	GE	3	201523	201523		52,800.00	
E1303	INSPECTOR DE MISIONES CULTURALES MAESTRO NORMALISTA URBANO	P	GE	3	201424	201424		52,800.00	
E1303	INSPECTOR DE MISIONES CULTURALES MAESTRO NORMALISTA URBANO	P	GE	3	201324	201324		39,661.80	
E1303	INSPECTOR DE MISIONES CULTURALES MAESTRO NORMALISTA URBANO	P	GE	3	201224	201224		37,596.40	



SERVICIOS EDUCATIVOS DE QUINTANA ROO
EJERCICIO FISCAL 2021



GOBIERNO DEL ESTADO DE QUINTANA ROO Tributación Automática Dependencia de los Recursos							
CATEGORIA	DESCRIPCION	PERCIBE	CONCEPTO	NIVEL_BUELD	QNA_FIN	QNA_BB	IMPORTE MENSUAL
E1302	INSPECTOR DE MISIONES CULTURALES MAESTRO NORMALISTA URBANO	P	GE	3	201124	201124	37,296.40
E1303	INSPECTOR DE MISIONES CULTURALES MAESTRO NORMALISTA URBANO	P	LT	3	000000	100010	20.00
E1302	INSPECTOR DE MISIONES CULTURALES MAESTRO NORMALISTA URBANO	P	MA	3	000000	100010	90.00
E1303	INSPECTOR DE MISIONES CULTURALES MAESTRO NORMALISTA URBANO	P	Q1	3	000000	100010	73.70
E1303	INSPECTOR DE MISIONES CULTURALES MAESTRO NORMALISTA URBANO	P	Q2	3	000000	100010	31.15
E1303	INSPECTOR DE MISIONES CULTURALES MAESTRO NORMALISTA URBANO	P	Q3	3	000000	100010	132.80
E1303	INSPECTOR DE MISIONES CULTURALES MAESTRO NORMALISTA URBANO	P	Q4	3	000000	100010	177.50
E1303	INSPECTOR DE MISIONES CULTURALES MAESTRO NORMALISTA URBANO	P	Q5	3	000000	100010	204.40
E1303	INSPECTOR DE MISIONES CULTURALES MAESTRO NORMALISTA URBANO	P	SC	3	000000	100010	-
E1302	INSPECTOR DE MISIONES CULTURALES MAESTRO NORMALISTA URBANO	D	ST	1	000000	201400	-
E1303	INSPECTOR DE MISIONES CULTURALES MAESTRO NORMALISTA URBANO	D	ST	3	000000	201400	-
E1303	INSPECTOR DE MISIONES CULTURALES MAESTRO NORMALISTA URBANO	D	ST	2	000000	201400	-
E1303	INSPECTOR DE MISIONES CULTURALES MAESTRO NORMALISTA URBANO	P	VA	3	000000	201201	2,560.90
E1303	INSPECTOR DE MISIONES CULTURALES MAESTRO NORMALISTA URBANO	P	VA	3	201124	201101	2,271.70
E1305	JEFE DE MISION CULTURAL MAESTRO NORMALISTA URBANO TITULADO	P	07	4	000000	202017	24,647.35
E1305	JEFE DE MISION CULTURAL MAESTRO NORMALISTA URBANO TITULADO	P	07	0	000000	202017	71,420.15
E1305	JEFE DE MISION CULTURAL MAESTRO NORMALISTA URBANO TITULADO	P	07	7	000000	202017	43,595.34
E1305	JEFE DE MISION CULTURAL MAESTRO NORMALISTA URBANO TITULADO	P	07	8	000000	202017	65,803.22
E1305	JEFE DE MISION CULTURAL MAESTRO NORMALISTA URBANO TITULADO	P	07	3	000000	202017	18,905.54
E1305	JEFE DE MISION CULTURAL MAESTRO NORMALISTA URBANO TITULADO	P	07	5	000000	202017	33,027.46
E1305	JEFE DE MISION CULTURAL MAESTRO NORMALISTA URBANO TITULADO	P	07	7	202016	202001	43,164.68
E1305	JEFE DE MISION CULTURAL MAESTRO NORMALISTA URBANO TITULADO	P	07	8	202016	202001	32,700.46
E1305	JEFE DE MISION CULTURAL MAESTRO NORMALISTA URBANO TITULADO	P	07	4	202016	202001	24,403.34
E1305	JEFE DE MISION CULTURAL MAESTRO NORMALISTA URBANO TITULADO	P	07	9	202016	202001	70,720.94
E1305	JEFE DE MISION CULTURAL MAESTRO NORMALISTA URBANO TITULADO	P	07	8	202016	202001	55,250.70
E1305	JEFE DE MISION CULTURAL MAESTRO NORMALISTA URBANO TITULADO	P	07	3	202016	202001	16,771.62
E1305	JEFE DE MISION CULTURAL MAESTRO NORMALISTA URBANO TITULADO	P	07	5	202016	202001	53,433.94
E1305	JEFE DE MISION CULTURAL MAESTRO NORMALISTA URBANO TITULADO	P	07	8	201024	201917	68,355.43
E1305	JEFE DE MISION CULTURAL MAESTRO NORMALISTA URBANO TITULADO	P	07	9	201024	201917	41,745.34
E1305	JEFE DE MISION CULTURAL MAESTRO NORMALISTA URBANO TITULADO	P	07	7	201024	201917	31,825.20
E1305	JEFE DE MISION CULTURAL MAESTRO NORMALISTA URBANO TITULADO	P	07	4	201024	201917	23,600.90
E1305	JEFE DE MISION CULTURAL MAESTRO NORMALISTA URBANO TITULADO	P	07	3	201024	201917	18,154.96
E1305	JEFE DE MISION CULTURAL MAESTRO NORMALISTA URBANO TITULADO	P	07	3	201916	201901	17,874.80
E1305	JEFE DE MISION CULTURAL MAESTRO NORMALISTA URBANO TITULADO	P	07	7	201916	201901	41,332.02
E1305	JEFE DE MISION CULTURAL MAESTRO NORMALISTA URBANO TITULADO	P	07	8	201916	201901	62,904.88
E1305	JEFE DE MISION CULTURAL MAESTRO NORMALISTA URBANO TITULADO	P	07	6	201916	201901	31,312.08
E1305	JEFE DE MISION CULTURAL MAESTRO NORMALISTA URBANO TITULADO	P	07	0	201916	201901	67,716.30
E1305	JEFE DE MISION CULTURAL MAESTRO NORMALISTA URBANO TITULADO	P	07	4	201916	201901	23,367.22
E1305	JEFE DE MISION CULTURAL MAESTRO NORMALISTA URBANO TITULADO	P	07	4	201824	201817	22,371.68
E1305	JEFE DE MISION CULTURAL MAESTRO NORMALISTA URBANO TITULADO	P	07	3	201824	201817	17,209.00
E1305	JEFE DE MISION CULTURAL MAESTRO NORMALISTA URBANO TITULADO	P	07	5	201824	201817	20,078.08
E1305	JEFE DE MISION CULTURAL MAESTRO NORMALISTA URBANO TITULADO	P	07	9	201824	201817	94,833.22
E1305	JEFE DE MISION CULTURAL MAESTRO NORMALISTA URBANO TITULADO	P	07	7	201824	201817	39,571.19
E1305	JEFE DE MISION CULTURAL MAESTRO NORMALISTA URBANO TITULADO	P	07	8	201824	201817	50,850.90
E1305	JEFE DE MISION CULTURAL MAESTRO NORMALISTA URBANO TITULADO	P	07	5	201816	201801	29,061.28
E1305	JEFE DE MISION CULTURAL MAESTRO NORMALISTA URBANO TITULADO	P	07	0	201816	201801	64,191.50
E1305	JEFE DE MISION CULTURAL MAESTRO NORMALISTA URBANO TITULADO	P	07	7	201816	201801	28,170.32
E1305	JEFE DE MISION CULTURAL MAESTRO NORMALISTA URBANO TITULADO	P	07	3	201816	201801	17,038.62
E1305	JEFE DE MISION CULTURAL MAESTRO NORMALISTA URBANO TITULADO	P	07	0	201816	201801	50,149.42
E1305	JEFE DE MISION CULTURAL MAESTRO NORMALISTA URBANO TITULADO	P	07	4	201816	201801	22,150.18
E1305	JEFE DE MISION CULTURAL MAESTRO NORMALISTA URBANO TITULADO	P	07	7	201724	201717	37,528.07
E1305	JEFE DE MISION CULTURAL MAESTRO NORMALISTA URBANO TITULADO	P	07	4	201724	201717	21,216.64
E1305	JEFE DE MISION CULTURAL MAESTRO NORMALISTA URBANO TITULADO	P	07	0	201724	201717	61,488.02
E1305	JEFE DE MISION CULTURAL MAESTRO NORMALISTA URBANO TITULADO	P	07	3	201724	201717	16,300.51
E1305	JEFE DE MISION CULTURAL MAESTRO NORMALISTA URBANO TITULADO	P	07	5	201724	201717	28,430.32
E1305	JEFE DE MISION CULTURAL MAESTRO NORMALISTA URBANO TITULADO	P	07	8	201724	201717	48,035.83
E1305	JEFE DE MISION CULTURAL MAESTRO NORMALISTA URBANO TITULADO	P	07	3	201716	201701	16,158.92
E1305	JEFE DE MISION CULTURAL MAESTRO NORMALISTA URBANO TITULADO	P	07	6	201716	201701	47,080.23
E1305	JEFE DE MISION CULTURAL MAESTRO NORMALISTA URBANO TITULADO	P	07	4	201716	201701	21,008.67
E1305	JEFE DE MISION CULTURAL MAESTRO NORMALISTA URBANO TITULADO	P	07	7	201716	201701	37,199.93
E1305	JEFE DE MISION CULTURAL MAESTRO NORMALISTA URBANO TITULADO	P	07	5	201716	201701	28,148.83
E1305	JEFE DE MISION CULTURAL MAESTRO NORMALISTA URBANO TITULADO	P	07	9	201716	201701	60,877.15
E1305	JEFE DE MISION CULTURAL MAESTRO NORMALISTA URBANO TITULADO	P	07	8	201624	201617	58,018.20
E1305	JEFE DE MISION CULTURAL MAESTRO NORMALISTA URBANO TITULADO	P	07	5	201624	201617	27,196.94
E1305	JEFE DE MISION CULTURAL MAESTRO NORMALISTA URBANO TITULADO	P	07	3	201624	201617	15,612.46
E1305	JEFE DE MISION CULTURAL MAESTRO NORMALISTA URBANO TITULADO	P	07	4	201624	201617	20,295.20
E1305	JEFE DE MISION CULTURAL MAESTRO NORMALISTA URBANO TITULADO	P	07	7	201624	201617	35,900.00



SERVICIOS EDUCATIVOS DE QUINTANA ROO
EJERCICIO FISCAL 2021



GOBIERNO DEL ESTADO DE QUINTANA ROO Tabulador Autorizado Organización Descentralizada							
CATEGORIA	DESCRIPCION	PERCIDE	CONCEPTO	NIVEL_SUELDO	QNA_FIN	QNA_00	IMPORTE MENSUAL
A		D	O	O			
E1305	JEFE DE MISION CULTURAL MAESTRO NORMALISTA URBANO TITULADO	P	07	8	201624	201617	45,951.51
E1305	JEFE DE MISION CULTURAL MAESTRO NORMALISTA URBANO TITULADO	P	07	8	201618	201601	58,235.14
E1305	JEFE DE MISION CULTURAL MAESTRO NORMALISTA URBANO TITULADO	P	07	3	201619	201601	15,457.90
E1305	JEFE DE MISION CULTURAL MAESTRO NORMALISTA URBANO TITULADO	P	07	7	201610	201601	35,544.56
E1306	JEFE DE MISION CULTURAL MAESTRO NORMALISTA URBANO TITULADO	P	07	4	201616	201601	20,095.20
E1305	JEFE DE MISION CULTURAL MAESTRO NORMALISTA URBANO TITULADO	P	07	6	201610	201601	45,486.94
E1305	JEFE DE MISION CULTURAL MAESTRO NORMALISTA URBANO TITULADO	P	07	5	201610	201601	26,927.69
E1305	JEFE DE MISION CULTURAL MAESTRO NORMALISTA URBANO TITULADO	P	07	8	201524	201517	50,266.80
E1305	JEFE DE MISION CULTURAL MAESTRO NORMALISTA URBANO TITULADO	P	07	8	201524	201517	43,988.40
E1305	JEFE DE MISION CULTURAL MAESTRO NORMALISTA URBANO TITULADO	P	07	3	201524	201517	14,035.16
E1305	JEFE DE MISION CULTURAL MAESTRO NORMALISTA URBANO TITULADO	P	07	7	201524	201517	34,342.56
E1305	JEFE DE MISION CULTURAL MAESTRO NORMALISTA URBANO TITULADO	P	07	4	201524	201517	18,115.70
E1305	JEFE DE MISION CULTURAL MAESTRO NORMALISTA URBANO TITULADO	P	07	5	201524	201517	20,017.95
E1305	JEFE DE MISION CULTURAL MAESTRO NORMALISTA URBANO TITULADO	P	07	4	201516	201501	19,223.45
E1305	JEFE DE MISION CULTURAL MAESTRO NORMALISTA URBANO TITULADO	P	07	5	201516	201501	14,787.29
E1305	JEFE DE MISION CULTURAL MAESTRO NORMALISTA URBANO TITULADO	P	07	7	201516	201501	34,002.49
E1305	JEFE DE MISION CULTURAL MAESTRO NORMALISTA URBANO TITULADO	P	07	6	201516	201501	25,759.45
E1305	JEFE DE MISION CULTURAL MAESTRO NORMALISTA URBANO TITULADO	P	07	6	201510	201501	55,709.66
E1305	JEFE DE MISION CULTURAL MAESTRO NORMALISTA URBANO TITULADO	P	07	8	201518	201501	43,623.17
E1305	JEFE DE MISION CULTURAL MAESTRO NORMALISTA URBANO TITULADO	P	07	4	201424	201417	18,484.10
E1305	JEFE DE MISION CULTURAL MAESTRO NORMALISTA URBANO TITULADO	P	07	6	201424	201417	41,846.20
E1305	JEFE DE MISION CULTURAL MAESTRO NORMALISTA URBANO TITULADO	P	07	8	201424	201417	63,567.00
E1305	JEFE DE MISION CULTURAL MAESTRO NORMALISTA URBANO TITULADO	P	07	7	201424	201417	32,894.70
E1305	JEFE DE MISION CULTURAL MAESTRO NORMALISTA URBANO TITULADO	P	07	3	201424	201417	14,218.56
E1305	JEFE DE MISION CULTURAL MAESTRO NORMALISTA URBANO TITULADO	P	07	6	201424	201417	24,798.70
E1305	JEFE DE MISION CULTURAL MAESTRO NORMALISTA URBANO TITULADO	P	07	3	201416	201401	14,077.19
E1305	JEFE DE MISION CULTURAL MAESTRO NORMALISTA URBANO TITULADO	P	07	5	201416	201401	21,522.47
E1305	JEFE DE MISION CULTURAL MAESTRO NORMALISTA URBANO TITULADO	P	07	8	201416	201401	41,433.17
E1305	JEFE DE MISION CULTURAL MAESTRO NORMALISTA URBANO TITULADO	P	07	4	201416	201401	18,306.36
E1305	JEFE DE MISION CULTURAL MAESTRO NORMALISTA URBANO TITULADO	P	07	9	201416	201401	93,024.42
E1305	JEFE DE MISION CULTURAL MAESTRO NORMALISTA URBANO TITULADO	P	07	7	201418	201401	32,369.68
E1305	JEFE DE MISION CULTURAL MAESTRO NORMALISTA URBANO TITULADO	P	07	3	201324	201317	11,903.30
E1305	JEFE DE MISION CULTURAL MAESTRO NORMALISTA URBANO TITULADO	P	07	5	201324	201317	20,522.75
E1305	JEFE DE MISION CULTURAL MAESTRO NORMALISTA URBANO TITULADO	P	07	8	201324	201317	58,744.05
E1305	JEFE DE MISION CULTURAL MAESTRO NORMALISTA URBANO TITULADO	P	07	4	201324	201317	17,894.30
E1305	JEFE DE MISION CULTURAL MAESTRO NORMALISTA URBANO TITULADO	P	07	7	201324	201317	31,050.05
E1305	JEFE DE MISION CULTURAL MAESTRO NORMALISTA URBANO TITULADO	P	07	9	201324	201317	50,872.35
E1305	JEFE DE MISION CULTURAL MAESTRO NORMALISTA URBANO TITULADO	P	07	3	201316	201301	13,345.51
E1305	JEFE DE MISION CULTURAL MAESTRO NORMALISTA URBANO TITULADO	P	07	9	201316	201301	58,277.90
E1305	JEFE DE MISION CULTURAL MAESTRO NORMALISTA URBANO TITULADO	P	07	7	201316	201301	30,667.19
E1305	JEFE DE MISION CULTURAL MAESTRO NORMALISTA URBANO TITULADO	P	07	4	201316	201301	17,346.18
E1305	JEFE DE MISION CULTURAL MAESTRO NORMALISTA URBANO TITULADO	P	07	5	201316	201301	23,247.01
E1305	JEFE DE MISION CULTURAL MAESTRO NORMALISTA URBANO TITULADO	P	07	6	201316	201301	39,279.63
E1305	JEFE DE MISION CULTURAL MAESTRO NORMALISTA URBANO TITULADO	P	07	8	201224	201217	37,676.30
E1305	JEFE DE MISION CULTURAL MAESTRO NORMALISTA URBANO TITULADO	P	07	4	201224	201217	16,641.90
E1305	JEFE DE MISION CULTURAL MAESTRO NORMALISTA URBANO TITULADO	P	07	5	201224	201217	22,306.15
E1305	JEFE DE MISION CULTURAL MAESTRO NORMALISTA URBANO TITULADO	P	07	7	201224	201217	20,436.16
E1305	JEFE DE MISION CULTURAL MAESTRO NORMALISTA URBANO TITULADO	P	07	3	201224	201217	12,801.46
E1305	JEFE DE MISION CULTURAL MAESTRO NORMALISTA URBANO TITULADO	P	07	9	201224	201217	46,228.20
E1305	JEFE DE MISION CULTURAL MAESTRO NORMALISTA URBANO TITULADO	P	07	5	201216	201201	22,009.94
E1305	JEFE DE MISION CULTURAL MAESTRO NORMALISTA URBANO TITULADO	P	07	7	201216	201201	29,092.73
E1305	JEFE DE MISION CULTURAL MAESTRO NORMALISTA URBANO TITULADO	P	07	9	201216	201201	47,665.55
E1305	JEFE DE MISION CULTURAL MAESTRO NORMALISTA URBANO TITULADO	P	07	4	201216	201201	16,447.73
E1305	JEFE DE MISION CULTURAL MAESTRO NORMALISTA URBANO TITULADO	P	07	6	201216	201201	37,238.67
E1305	JEFE DE MISION CULTURAL MAESTRO NORMALISTA URBANO TITULADO	P	07	3	201216	201201	12,852.09
E1305	JEFE DE MISION CULTURAL MAESTRO NORMALISTA URBANO TITULADO	P	07	3	201124	201117	12,158.30
E1305	JEFE DE MISION CULTURAL MAESTRO NORMALISTA URBANO TITULADO	P	07	5	201124	201117	21,141.45
E1305	JEFE DE MISION CULTURAL MAESTRO NORMALISTA URBANO TITULADO	P	07	4	201124	201117	16,777.20
E1305	JEFE DE MISION CULTURAL MAESTRO NORMALISTA URBANO TITULADO	P	07	9	201124	201117	45,722.35
E1305	JEFE DE MISION CULTURAL MAESTRO NORMALISTA URBANO TITULADO	P	07	7	201124	201117	27,926.70
E1305	JEFE DE MISION CULTURAL MAESTRO NORMALISTA URBANO TITULADO	P	07	6	201124	201117	35,720.55
E1305	JEFE DE MISION CULTURAL MAESTRO NORMALISTA URBANO TITULADO	P	07	3	201116	201101	11,966.26
E1305	JEFE DE MISION CULTURAL MAESTRO NORMALISTA URBANO TITULADO	P	07	6	201116	201101	35,314.28
E1305	JEFE DE MISION CULTURAL MAESTRO NORMALISTA URBANO TITULADO	P	07	7	201116	201101	27,589.31
E1305	JEFE DE MISION CULTURAL MAESTRO NORMALISTA URBANO TITULADO	P	07	4	201116	201101	15,057.75
E1305	JEFE DE MISION CULTURAL MAESTRO NORMALISTA URBANO TITULADO	P	07	5	201116	201101	20,900.97
E1305	JEFE DE MISION CULTURAL MAESTRO NORMALISTA URBANO TITULADO	P	07	9	201116	201101	45,202.31



SERVICIOS EDUCATIVOS DE QUINTANA ROO
EJERCICIO FISCAL 2021



GOBIERNO DEL ESTADO DE QUINTANA ROO							
Tributación Autónoma							
Departamento Descentralizado							
CATEGORIA	DESCRIPCION	PERCEN	CONCEPTO	NIVEL_BUELO	QNA_FIN	QNA_BB	IMPORTE
A		D	D	D			MESES/AJ
E1305	JEFE DE MISION CULTURAL MAESTRO NORMALISTA URBANO TITULADO	P	38	3	999999	202001	212.94
E1305	JEFE DE MISION CULTURAL MAESTRO NORMALISTA URBANO TITULADO	P	38	3	201924	201901	172.94
E1305	JEFE DE MISION CULTURAL MAESTRO NORMALISTA URBANO TITULADO	P	38	3	201824	201301	122.94
E1305	JEFE DE MISION CULTURAL MAESTRO NORMALISTA URBANO TITULADO	P	38	3	201224	199610	51.26
E1305	JEFE DE MISION CULTURAL MAESTRO NORMALISTA URBANO TITULADO	P	38	3	999999	202001	389.32
E1305	JEFE DE MISION CULTURAL MAESTRO NORMALISTA URBANO TITULADO	P	38	3	201924	201901	359.32
E1305	JEFE DE MISION CULTURAL MAESTRO NORMALISTA URBANO TITULADO	P	38	3	201824	201801	309.32
E1305	JEFE DE MISION CULTURAL MAESTRO NORMALISTA URBANO TITULADO	P	38	3	201724	201701	260.41
E1305	JEFE DE MISION CULTURAL MAESTRO NORMALISTA URBANO TITULADO	P	38	3	201624	201601	215.60
E1305	JEFE DE MISION CULTURAL MAESTRO NORMALISTA URBANO TITULADO	P	38	3	201524	201501	172.60
E1305	JEFE DE MISION CULTURAL MAESTRO NORMALISTA URBANO TITULADO	P	38	3	201424	201301	128.49
E1305	JEFE DE MISION CULTURAL MAESTRO NORMALISTA URBANO TITULADO	P	38	3	201324	199610	57.80
E1305	JEFE DE MISION CULTURAL MAESTRO NORMALISTA URBANO TITULADO	P	41	3	999999	201301	2,695.00
E1305	JEFE DE MISION CULTURAL MAESTRO NORMALISTA URBANO TITULADO	P	41	3	201224	201201	2,616.00
E1305	JEFE DE MISION CULTURAL MAESTRO NORMALISTA URBANO TITULADO	P	41	3	201124	201101	2,536.00
E1305	JEFE DE MISION CULTURAL MAESTRO NORMALISTA URBANO TITULADO	P	44	3	999999	201901	164.66
E1305	JEFE DE MISION CULTURAL MAESTRO NORMALISTA URBANO TITULADO	P	44	3	201824	201301	134.64
E1305	JEFE DE MISION CULTURAL MAESTRO NORMALISTA URBANO TITULADO	P	44	3	201724	199610	62.95
E1305	JEFE DE MISION CULTURAL MAESTRO NORMALISTA URBANO TITULADO	D	58	1	999999	199401	-
E1305	JEFE DE MISION CULTURAL MAESTRO NORMALISTA URBANO TITULADO	D	58	2	999999	199401	-
E1305	JEFE DE MISION CULTURAL MAESTRO NORMALISTA URBANO TITULADO	D	58	3	999999	199401	-
E1305	JEFE DE MISION CULTURAL MAESTRO NORMALISTA URBANO TITULADO	D	93	1	999999	201217	-
E1305	JEFE DE MISION CULTURAL MAESTRO NORMALISTA URBANO TITULADO	D	93	3	999999	201217	-
E1305	JEFE DE MISION CULTURAL MAESTRO NORMALISTA URBANO TITULADO	D	93	2	999999	201217	-
E1305	JEFE DE MISION CULTURAL MAESTRO NORMALISTA URBANO TITULADO	P	D9	3	999999	200310	292.00
E1305	JEFE DE MISION CULTURAL MAESTRO NORMALISTA URBANO TITULADO	P	DC	7	999999	199910	865.30
E1305	JEFE DE MISION CULTURAL MAESTRO NORMALISTA URBANO TITULADO	P	DC	3	999999	199910	865.30
E1305	JEFE DE MISION CULTURAL MAESTRO NORMALISTA URBANO TITULADO	P	DC	6	999999	199910	865.30
E1305	JEFE DE MISION CULTURAL MAESTRO NORMALISTA URBANO TITULADO	P	DC	5	999999	199910	865.30
E1305	JEFE DE MISION CULTURAL MAESTRO NORMALISTA URBANO TITULADO	P	DC	9	999999	199910	865.30
E1305	JEFE DE MISION CULTURAL MAESTRO NORMALISTA URBANO TITULADO	P	DC	8	999999	199910	865.30
E1305	JEFE DE MISION CULTURAL MAESTRO NORMALISTA URBANO TITULADO	P	DC	4	999999	199910	865.30
E1305	JEFE DE MISION CULTURAL MAESTRO NORMALISTA URBANO TITULADO	P	DO	3	999999	199810	83.32
E1305	JEFE DE MISION CULTURAL MAESTRO NORMALISTA URBANO TITULADO	P	E2	3	999999	199401	14.10
E1305	JEFE DE MISION CULTURAL MAESTRO NORMALISTA URBANO TITULADO	P	EB	3	999999	199610	489.10
E1305	JEFE DE MISION CULTURAL MAESTRO NORMALISTA URBANO TITULADO	P	FC	3	999999	202001	3,121.94
E1305	JEFE DE MISION CULTURAL MAESTRO NORMALISTA URBANO TITULADO	P	FC	3	201924	201901	3,028.96
E1305	JEFE DE MISION CULTURAL MAESTRO NORMALISTA URBANO TITULADO	P	FC	3	201824	201801	2,896.00
E1305	JEFE DE MISION CULTURAL MAESTRO NORMALISTA URBANO TITULADO	P	FC	3	201724	201701	2,770.67
E1305	JEFE DE MISION CULTURAL MAESTRO NORMALISTA URBANO TITULADO	P	FC	3	201624	201601	2,683.74
E1305	JEFE DE MISION CULTURAL MAESTRO NORMALISTA URBANO TITULADO	P	FC	3	201524	201501	2,181.01
E1305	JEFE DE MISION CULTURAL MAESTRO NORMALISTA URBANO TITULADO	P	FC	3	201424	201301	2,077.09
E1305	JEFE DE MISION CULTURAL MAESTRO NORMALISTA URBANO TITULADO	P	FC	3	201324	201201	1,993.18
E1305	JEFE DE MISION CULTURAL MAESTRO NORMALISTA URBANO TITULADO	P	FC	3	201224	201101	1,911.62
E1305	JEFE DE MISION CULTURAL MAESTRO NORMALISTA URBANO TITULADO	P	QA	3	999999	199723	2,006.60
E1305	JEFE DE MISION CULTURAL MAESTRO NORMALISTA URBANO TITULADO	P	GE	3	201823	201923	26,400.00
E1305	JEFE DE MISION CULTURAL MAESTRO NORMALISTA URBANO TITULADO	P	GE	3	201823	201823	26,400.00
E1305	JEFE DE MISION CULTURAL MAESTRO NORMALISTA URBANO TITULADO	P	GE	3	201723	201723	26,400.00
E1305	JEFE DE MISION CULTURAL MAESTRO NORMALISTA URBANO TITULADO	P	GE	3	201623	201623	26,400.00
E1305	JEFE DE MISION CULTURAL MAESTRO NORMALISTA URBANO TITULADO	P	GE	3	201523	201523	26,400.00
E1305	JEFE DE MISION CULTURAL MAESTRO NORMALISTA URBANO TITULADO	P	GE	3	201424	201424	26,400.00
E1305	JEFE DE MISION CULTURAL MAESTRO NORMALISTA URBANO TITULADO	P	GE	3	201324	201324	31,720.18
E1305	JEFE DE MISION CULTURAL MAESTRO NORMALISTA URBANO TITULADO	P	GE	3	201224	201224	29,488.00
E1305	JEFE DE MISION CULTURAL MAESTRO NORMALISTA URBANO TITULADO	P	GE	3	201124	201124	29,158.95
E1305	JEFE DE MISION CULTURAL MAESTRO NORMALISTA URBANO TITULADO	P	LT	3	999999	199610	29.25
E1305	JEFE DE MISION CULTURAL MAESTRO NORMALISTA URBANO TITULADO	P	MA	3	999999	199610	58.30
E1305	JEFE DE MISION CULTURAL MAESTRO NORMALISTA URBANO TITULADO	P	Q1	3	999999	199610	43.10
E1305	JEFE DE MISION CULTURAL MAESTRO NORMALISTA URBANO TITULADO	P	Q2	3	999999	199610	52.45
E1305	JEFE DE MISION CULTURAL MAESTRO NORMALISTA URBANO TITULADO	P	Q3	3	999999	199610	77.00
E1305	JEFE DE MISION CULTURAL MAESTRO NORMALISTA URBANO TITULADO	P	Q4	3	999999	199610	103.25
E1305	JEFE DE MISION CULTURAL MAESTRO NORMALISTA URBANO TITULADO	P	Q5	3	999999	199610	120.00
E1305	JEFE DE MISION CULTURAL MAESTRO NORMALISTA URBANO TITULADO	P	SC	3	999999	199401	-
E1305	JEFE DE MISION CULTURAL MAESTRO NORMALISTA URBANO TITULADO	D	ST	1	999999	201409	-
E1305	JEFE DE MISION CULTURAL MAESTRO NORMALISTA URBANO TITULADO	D	ST	3	999999	201409	-
E1305	JEFE DE MISION CULTURAL MAESTRO NORMALISTA URBANO TITULADO	D	ST	2	999999	201409	-
E1305	JEFE DE MISION CULTURAL MAESTRO NORMALISTA URBANO TITULADO	P	VA	3	999999	201201	1,941.26
E1305	JEFE DE MISION CULTURAL MAESTRO NORMALISTA URBANO TITULADO	P	VA	3	201124	201101	1,729.32



SERVICIOS EDUCATIVOS DE QUINTANA ROO
EJERCICIO FISCAL 2021



GOBIERNO DEL ESTADO DE QUINTANA ROO Tribunales Autorizados Organismos Descentralizados							
CAT.FOOR)	DESCRIPCION	PERCIDE	CONCEPT	NIVEL_SUELDO	QNA_FN	QNA_RR	IMPORTE
A		0	0	0			MONESIAL
E1331	MAESTRO "A" DE MISION CULTURAL	P	07	4	999999	202001	18,928.10
E1331	MAESTRO "A" DE MISION CULTURAL	P	07	5	999999	202001	54,598.80
E1331	MAESTRO "A" DE MISION CULTURAL	P	07	3	999999	202001	13,830.20
E1331	MAESTRO "A" DE MISION CULTURAL	P	07	7	999999	202001	33,269.54
E1331	MAESTRO "A" DE MISION CULTURAL	P	07	8	999999	202001	42,984.98
E1331	MAESTRO "A" DE MISION CULTURAL	P	07	5	999999	202001	25,204.10
E1331	MAESTRO "A" DE MISION CULTURAL	P	07	9	201824	201901	52,716.44
E1331	MAESTRO "A" DE MISION CULTURAL	P	07	7	201824	201901	32,175.96
E1331	MAESTRO "A" DE MISION CULTURAL	P	07	3	201824	201901	13,375.48
E1331	MAESTRO "A" DE MISION CULTURAL	P	07	8	201824	201901	41,184.70
E1331	MAESTRO "A" DE MISION CULTURAL	P	07	4	201824	201901	18,190.82
E1331	MAESTRO "A" DE MISION CULTURAL	P	07	5	201824	201901	24,375.42
E1331	MAESTRO "A" DE MISION CULTURAL	P	07	6	201824	201901	30,470.40
E1331	MAESTRO "A" DE MISION CULTURAL	P	07	9	201824	201901	50,470.40
E1331	MAESTRO "A" DE MISION CULTURAL	P	07	3	201824	201901	12,805.62
E1331	MAESTRO "A" DE MISION CULTURAL	P	07	4	201824	201901	17,415.82
E1331	MAESTRO "A" DE MISION CULTURAL	P	07	7	201824	201901	30,804.74
E1331	MAESTRO "A" DE MISION CULTURAL	P	07	8	201824	201901	39,430.05
E1331	MAESTRO "A" DE MISION CULTURAL	P	07	8	201724	201701	37,788.25
E1331	MAESTRO "A" DE MISION CULTURAL	P	07	5	201724	201701	22,353.37
E1331	MAESTRO "A" DE MISION CULTURAL	P	07	7	201724	201701	29,005.40
E1331	MAESTRO "A" DE MISION CULTURAL	P	07	3	201724	201701	12,288.91
E1331	MAESTRO "A" DE MISION CULTURAL	P	07	4	201724	201701	16,661.63
E1331	MAESTRO "A" DE MISION CULTURAL	P	07	9	201724	201701	48,343.30
E1331	MAESTRO "A" DE MISION CULTURAL	P	07	5	201624	201601	21,597.46
E1331	MAESTRO "A" DE MISION CULTURAL	P	07	3	201624	201601	11,851.12
E1331	MAESTRO "A" DE MISION CULTURAL	P	07	7	201624	201601	28,509.80
E1331	MAESTRO "A" DE MISION CULTURAL	P	07	8	201624	201601	48,708.58
E1331	MAESTRO "A" DE MISION CULTURAL	P	07	9	201624	201601	36,491.00
E1331	MAESTRO "A" DE MISION CULTURAL	P	07	3	201524	201501	16,117.52
E1331	MAESTRO "A" DE MISION CULTURAL	P	07	5	201524	201501	11,490.36
E1331	MAESTRO "A" DE MISION CULTURAL	P	07	8	201524	201501	20,807.11
E1331	MAESTRO "A" DE MISION CULTURAL	P	07	5	201524	201501	35,257.05
E1331	MAESTRO "A" DE MISION CULTURAL	P	07	7	201524	201501	27,544.99
E1331	MAESTRO "A" DE MISION CULTURAL	P	07	9	201524	201501	45,129.06
E1331	MAESTRO "A" DE MISION CULTURAL	P	07	4	201524	201501	15,572.47
E1331	MAESTRO "A" DE MISION CULTURAL	P	07	7	201424	201401	26,485.18
E1331	MAESTRO "A" DE MISION CULTURAL	P	07	3	201424	201401	11,009.95
E1331	MAESTRO "A" DE MISION CULTURAL	P	07	4	201424	201401	14,873.53
E1331	MAESTRO "A" DE MISION CULTURAL	P	07	5	201424	201401	20,084.83
E1331	MAESTRO "A" DE MISION CULTURAL	P	07	9	201424	201401	43,383.33
E1331	MAESTRO "A" DE MISION CULTURAL	P	07	8	201424	201401	33,801.01
E1331	MAESTRO "A" DE MISION CULTURAL	P	07	9	201324	201301	41,824.90
E1331	MAESTRO "A" DE MISION CULTURAL	P	07	4	201324	201301	14,363.10
E1331	MAESTRO "A" DE MISION CULTURAL	P	07	5	201324	201301	19,248.95
E1331	MAESTRO "A" DE MISION CULTURAL	P	07	7	201324	201301	25,405.45
E1331	MAESTRO "A" DE MISION CULTURAL	P	07	8	201324	201301	32,518.90
E1331	MAESTRO "A" DE MISION CULTURAL	P	07	3	201324	201301	10,581.10
E1331	MAESTRO "A" DE MISION CULTURAL	P	07	3	201224	201201	10,130.00
E1331	MAESTRO "A" DE MISION CULTURAL	P	07	3	201124	201101	9,717.55
E1331	MAESTRO "A" DE MISION CULTURAL	P	38	3	999999	202001	189.54
E1331	MAESTRO "A" DE MISION CULTURAL	P	38	3	201824	201901	148.54
E1331	MAESTRO "A" DE MISION CULTURAL	P	38	3	201824	201901	96.53
E1331	MAESTRO "A" DE MISION CULTURAL	P	38	3	201224	199810	42.80
E1331	MAESTRO "A" DE MISION CULTURAL	P	39	3	999999	202001	377.06
E1331	MAESTRO "A" DE MISION CULTURAL	P	39	3	201824	201901	337.06
E1331	MAESTRO "A" DE MISION CULTURAL	P	39	3	201824	201901	267.06
E1331	MAESTRO "A" DE MISION CULTURAL	P	39	3	201724	201701	236.15
E1331	MAESTRO "A" DE MISION CULTURAL	P	39	3	201624	201601	193.70
E1331	MAESTRO "A" DE MISION CULTURAL	P	39	3	201524	201501	180.73
E1331	MAESTRO "A" DE MISION CULTURAL	P	39	3	201424	201401	107.23
E1331	MAESTRO "A" DE MISION CULTURAL	P	39	3	201224	199810	60.50
E1331	MAESTRO "A" DE MISION CULTURAL	P	41	3	999999	201301	2,894.00
E1331	MAESTRO "A" DE MISION CULTURAL	P	41	3	201224	201201	2,018.00
E1331	MAESTRO "A" DE MISION CULTURAL	P	41	3	201124	201101	2,536.00
E1331	MAESTRO "A" DE MISION CULTURAL	P	44	3	999999	201901	160.23
E1331	MAESTRO "A" DE MISION CULTURAL	P	44	3	201824	201801	110.23



SERVICIOS EDUCATIVOS DE QUINTANA ROO
EJERCICIO FISCAL 2021



GOBIERNO DEL ESTADO DE QUINTANA ROO Tribunales Autorizados Organismos Descentralizados							
CATEGORIA	DESCRIPCION	PERCIDE	CONCEPT	NIVEL_SUELDO	QNA_FIN	QNA_06	IMPORTE MENSUAL
A		B	D	C			
E1331	MAESTRO "A" DE MISION CULTURAL	P	44	3	201204	199610	53.53
E1331	MAESTRO "A" DE MISION CULTURAL	D	58	3	090900	196401	-
E1331	MAESTRO "A" DE MISION CULTURAL	D	58	2	090900	196401	-
E1331	MAESTRO "A" DE MISION CULTURAL	D	58	1	090900	196401	-
E1331	MAESTRO "A" DE MISION CULTURAL	D	93	1	090900	201217	-
E1331	MAESTRO "A" DE MISION CULTURAL	D	93	2	090900	201217	-
E1331	MAESTRO "A" DE MISION CULTURAL	D	93	3	090900	201217	-
E1331	MAESTRO "A" DE MISION CULTURAL	P	09	3	090900	200010	253.82
E1331	MAESTRO "A" DE MISION CULTURAL	P	DC	8	090900	199910	750.42
E1331	MAESTRO "A" DE MISION CULTURAL	P	DC	5	090900	199910	750.42
E1331	MAESTRO "A" DE MISION CULTURAL	P	DC	8	090900	199910	750.42
E1331	MAESTRO "A" DE MISION CULTURAL	P	DC	4	090900	199910	750.42
E1331	MAESTRO "A" DE MISION CULTURAL	P	DC	3	090900	199910	750.42
E1331	MAESTRO "A" DE MISION CULTURAL	P	DC	7	090900	199910	750.42
E1331	MAESTRO "A" DE MISION CULTURAL	P	DC	6	090900	199910	750.42
E1331	MAESTRO "A" DE MISION CULTURAL	P	E2	3	090900	199401	14.10
E1331	MAESTRO "A" DE MISION CULTURAL	P	ER	3	090900	190010	442.35
E1331	MAESTRO "A" DE MISION CULTURAL	P	GA	3	090900	190723	1,791.20
E1331	MAESTRO "A" DE MISION CULTURAL	P	GE	3	201923	201923	26,400.00
E1331	MAESTRO "A" DE MISION CULTURAL	P	GE	3	201823	201823	26,400.00
E1331	MAESTRO "A" DE MISION CULTURAL	P	GE	3	201723	201723	26,400.00
E1331	MAESTRO "A" DE MISION CULTURAL	P	GE	3	201623	201623	26,400.00
E1331	MAESTRO "A" DE MISION CULTURAL	P	GE	3	201523	201523	26,400.00
E1331	MAESTRO "A" DE MISION CULTURAL	P	GE	3	201424	201424	26,400.00
E1331	MAESTRO "A" DE MISION CULTURAL	P	GE	3	201324	201324	26,095.40
E1331	MAESTRO "A" DE MISION CULTURAL	P	GE	3	201224	201224	26,792.20
E1331	MAESTRO "A" DE MISION CULTURAL	P	GE	3	201124	201124	26,492.20
E1331	MAESTRO "A" DE MISION CULTURAL	P	Q1	3	090900	190010	43.10
E1331	MAESTRO "A" DE MISION CULTURAL	P	Q2	3	090900	190010	52.45
E1331	MAESTRO "A" DE MISION CULTURAL	P	Q3	3	090900	190010	77.00
E1331	MAESTRO "A" DE MISION CULTURAL	P	Q4	3	090900	190010	103.25
E1331	MAESTRO "A" DE MISION CULTURAL	P	Q5	3	090900	199910	129.00
E1331	MAESTRO "A" DE MISION CULTURAL	D	9C	3	090900	199401	-
E1331	MAESTRO "A" DE MISION CULTURAL	D	ST	1	090900	201400	-
E1331	MAESTRO "A" DE MISION CULTURAL	D	ST	2	090900	201400	-
E1331	MAESTRO "A" DE MISION CULTURAL	D	ST	3	090900	201400	-
E1331	MAESTRO "A" DE MISION CULTURAL	P	VA	3	090900	201201	1,674.37
E1331	MAESTRO "A" DE MISION CULTURAL	P	VA	3	201124	201101	1,496.61
E1333	MAESTRO "B" DE MISION CULTURAL	P	07	8	090900	202001	44,533.36
E1333	MAESTRO "B" DE MISION CULTURAL	P	07	9	090900	202001	57,002.70
E1333	MAESTRO "B" DE MISION CULTURAL	P	07	7	090900	202001	34,791.66
E1333	MAESTRO "B" DE MISION CULTURAL	P	07	3	090900	202001	14,463.00
E1333	MAESTRO "B" DE MISION CULTURAL	P	07	5	090900	202001	26,357.38
E1333	MAESTRO "B" DE MISION CULTURAL	P	07	4	090900	202001	19,099.00
E1333	MAESTRO "B" DE MISION CULTURAL	P	07	3	201924	201901	13,967.42
E1333	MAESTRO "B" DE MISION CULTURAL	P	07	5	201924	201901	25,400.70
E1333	MAESTRO "B" DE MISION CULTURAL	P	07	9	201924	201901	55,128.34
E1333	MAESTRO "B" DE MISION CULTURAL	P	07	7	201924	201901	33,647.86
E1333	MAESTRO "B" DE MISION CULTURAL	P	07	4	201924	201901	19,022.68
E1333	MAESTRO "B" DE MISION CULTURAL	P	07	8	201924	201901	43,268.62
E1333	MAESTRO "B" DE MISION CULTURAL	P	07	8	201824	201801	41,224.10
E1333	MAESTRO "B" DE MISION CULTURAL	P	07	5	201824	201801	24,404.68
E1333	MAESTRO "B" DE MISION CULTURAL	P	07	9	201824	201801	52,779.64
E1333	MAESTRO "B" DE MISION CULTURAL	P	07	3	201824	201801	13,281.60
E1333	MAESTRO "B" DE MISION CULTURAL	P	07	7	201824	201801	32,214.12
E1333	MAESTRO "B" DE MISION CULTURAL	P	07	4	201824	201801	16,212.42
E1333	MAESTRO "B" DE MISION CULTURAL	P	07	8	201724	201701	39,498.28
E1333	MAESTRO "B" DE MISION CULTURAL	P	07	4	201724	201701	17,444.84
E1333	MAESTRO "B" DE MISION CULTURAL	P	07	3	201724	201701	12,827.11
E1333	MAESTRO "B" DE MISION CULTURAL	P	07	7	201724	201701	30,856.43
E1333	MAESTRO "B" DE MISION CULTURAL	P	07	5	201724	201701	23,376.12
E1333	MAESTRO "B" DE MISION CULTURAL	P	07	9	201724	201701	59,555.20
E1333	MAESTRO "B" DE MISION CULTURAL	P	07	7	201624	201601	29,812.98
E1333	MAESTRO "B" DE MISION CULTURAL	P	07	9	201624	201601	48,845.00
E1333	MAESTRO "B" DE MISION CULTURAL	P	07	8	201624	201601	38,180.94
E1333	MAESTRO "B" DE MISION CULTURAL	P	07	4	201624	201601	16,854.02
E1333	MAESTRO "B" DE MISION CULTURAL	P	07	5	201624	201601	22,593.02



SERVICIOS EDUCATIVOS DE QUINTANA ROO
EJERCICIO FISCAL 2021



GOBIERNO DEL ESTADO DE QUINTANA ROO Fideicomiso Autorizado Organismo Descentralizado									
CATEGORIA	DESCRIPCION	PERCIDE	CONCEPTO	NIVEL	BUELD	QNA_FN	QNA_RR	IMPORTE	
A		D	Q	Q	Q			MENSUAL	
E1333	MAESTRO "B" DE MISION CULTURAL	P	07	3	201624	201621			12,393.34
E1333	MAESTRO "B" DE MISION CULTURAL	P	07	3	201624	201501			11,574.23
E1333	MAESTRO "B" DE MISION CULTURAL	P	07	8	201624	201501			36,670.17
E1333	MAESTRO "B" DE MISION CULTURAL	P	07	7	201624	201501			28,604.91
E1333	MAESTRO "B" DE MISION CULTURAL	P	07	6	201624	201501			21,821.95
E1333	MAESTRO "B" DE MISION CULTURAL	P	07	8	201624	201501			47,193.82
E1333	MAESTRO "B" DE MISION CULTURAL	P	07	4	201624	201501			16,294.95
E1333	MAESTRO "B" DE MISION CULTURAL	P	07	3	201426	201401			11,513.08
E1333	MAESTRO "B" DE MISION CULTURAL	P	07	7	201426	201401			27,696.33
E1333	MAESTRO "B" DE MISION CULTURAL	P	07	9	201426	201401			45,378.67
E1333	MAESTRO "B" DE MISION CULTURAL	P	07	5	201426	201401			20,982.55
E1333	MAESTRO "B" DE MISION CULTURAL	P	07	8	201426	201401			35,452.00
E1333	MAESTRO "B" DE MISION CULTURAL	P	07	4	201426	201401			15,956.61
E1333	MAESTRO "B" DE MISION CULTURAL	P	07	8	201324	201301			34,006.60
E1333	MAESTRO "B" DE MISION CULTURAL	P	07	4	201324	201301			15,020.26
E1333	MAESTRO "B" DE MISION CULTURAL	P	07	7	201324	201301			26,567.60
E1333	MAESTRO "B" DE MISION CULTURAL	P	07	3	201324	201301			11,044.30
E1333	MAESTRO "B" DE MISION CULTURAL	P	07	9	201324	201301			43,528.70
E1333	MAESTRO "B" DE MISION CULTURAL	P	07	5	201324	201301			20,127.15
E1333	MAESTRO "B" DE MISION CULTURAL	P	07	3	201224	201201			10,594.63
E1333	MAESTRO "B" DE MISION CULTURAL	P	07	3	201124	201101			10,162.14
E1333	MAESTRO "B" DE MISION CULTURAL	F	38	3	999999	202001			192.14
E1333	MAESTRO "B" DE MISION CULTURAL	F	38	3	201904	201901			162.14
E1333	MAESTRO "B" DE MISION CULTURAL	F	38	3	201024	201001			102.13
E1333	MAESTRO "B" DE MISION CULTURAL	P	38	3	201224	199910			42.80
E1333	MAESTRO "B" DE MISION CULTURAL	P	39	3	999999	202001			379.66
E1333	MAESTRO "B" DE MISION CULTURAL	P	39	3	201924	201901			339.66
E1333	MAESTRO "B" DE MISION CULTURAL	P	39	3	201824	201801			289.66
E1333	MAESTRO "B" DE MISION CULTURAL	P	39	3	201724	201701			240.79
E1333	MAESTRO "B" DE MISION CULTURAL	P	39	3	201624	201601			196.30
E1333	MAESTRO "B" DE MISION CULTURAL	P	39	3	201524	201501			153.33
E1333	MAESTRO "B" DE MISION CULTURAL	P	39	3	201424	201301			109.83
E1333	MAESTRO "B" DE MISION CULTURAL	P	39	3	201224	199910			50.50
E1333	MAESTRO "B" DE MISION CULTURAL	P	41	3	999999	201301			2,695.00
E1333	MAESTRO "B" DE MISION CULTURAL	P	41	3	201224	201201			2,616.00
E1333	MAESTRO "B" DE MISION CULTURAL	P	41	3	201124	201101			2,636.00
E1333	MAESTRO "B" DE MISION CULTURAL	P	44	3	999999	201901			162.83
E1333	MAESTRO "B" DE MISION CULTURAL	P	44	3	201824	201801			112.83
E1333	MAESTRO "B" DE MISION CULTURAL	P	44	3	201224	199910			50.50
E1333	MAESTRO "B" DE MISION CULTURAL	D	58	3	999999	199401			-
E1333	MAESTRO "B" DE MISION CULTURAL	D	58	1	999999	199401			-
E1333	MAESTRO "B" DE MISION CULTURAL	D	58	2	999999	199401			-
E1333	MAESTRO "B" DE MISION CULTURAL	D	93	3	999999	201217			-
E1333	MAESTRO "B" DE MISION CULTURAL	D	93	2	999999	201217			-
E1333	MAESTRO "B" DE MISION CULTURAL	D	93	1	999999	201217			-
E1333	MAESTRO "B" DE MISION CULTURAL	P	D9	3	999999	202010			261.86
E1333	MAESTRO "B" DE MISION CULTURAL	P	DC	3	999999	199910			783.49
E1333	MAESTRO "B" DE MISION CULTURAL	P	DC	7	999999	199910			783.49
E1333	MAESTRO "B" DE MISION CULTURAL	P	DC	4	999999	199910			783.49
E1333	MAESTRO "B" DE MISION CULTURAL	P	DC	8	999999	199910			783.49
E1333	MAESTRO "B" DE MISION CULTURAL	P	DC	9	999999	199910			783.49
E1333	MAESTRO "B" DE MISION CULTURAL	P	DC	8	999999	199910			783.49
E1333	MAESTRO "B" DE MISION CULTURAL	P	DC	6	999999	199910			783.49
E1333	MAESTRO "B" DE MISION CULTURAL	P	E2	3	999999	199401			14.10
E1333	MAESTRO "B" DE MISION CULTURAL	P	GA	3	999999	199610			482.80
E1333	MAESTRO "B" DE MISION CULTURAL	P	GB	3	999999	199723			1,617.03
E1333	MAESTRO "B" DE MISION CULTURAL	P	GE	3	201623	201623			26,400.00
E1333	MAESTRO "B" DE MISION CULTURAL	P	GE	3	201523	201623			26,400.00
E1333	MAESTRO "B" DE MISION CULTURAL	P	GE	3	201723	201723			26,400.00
E1333	MAESTRO "B" DE MISION CULTURAL	P	GE	3	201623	201623			26,400.00
E1333	MAESTRO "B" DE MISION CULTURAL	P	GE	3	201523	201623			26,400.00
E1333	MAESTRO "B" DE MISION CULTURAL	P	GE	3	201424	201424			26,400.00
E1333	MAESTRO "B" DE MISION CULTURAL	P	GE	3	201324	201324			29,676.96
E1333	MAESTRO "B" DE MISION CULTURAL	P	GE	3	201224	201224			27,412.98
E1333	MAESTRO "B" DE MISION CULTURAL	P	GE	3	201124	201124			27,112.98
E1333	MAESTRO "B" DE MISION CULTURAL	P	Q1	3	999999	199910			43.10
E1333	MAESTRO "B" DE MISION CULTURAL	P	Q2	3	999999	199910			62.48



SERVICIOS EDUCATIVOS DE QUINTANA ROO
EJERCICIO FISCAL 2021



GOBIERNO DEL ESTADO DE QUINTANA ROO Tendencias Autorizadas Organismos Descentralizados								
CATEGORIA	DESCRIPCION	PERIODE	CONCEPT	NIVEL_BUELO	QNA_FIN	QNA_INI	REPORTES	
A		D	O	O			SEMANAL	
E1333	MAESTRO "B" DE MISION CULTURAL	P	03	3	999999	199610	77.00	
E1333	MAESTRO "B" DE MISION CULTURAL	P	04	3	999999	199610	103.25	
E1333	MAESTRO "B" DE MISION CULTURAL	P	05	3	999999	199610	129.00	
E1333	MAESTRO "B" DE MISION CULTURAL	P	06	3	999999	199401	-	
E1333	MAESTRO "B" DE MISION CULTURAL	D	07	1	999999	201409	-	
E1333	MAESTRO "B" DE MISION CULTURAL	D	07	3	999999	201403	-	
E1333	MAESTRO "B" DE MISION CULTURAL	D	07	2	999999	201409	-	
E1333	MAESTRO "B" DE MISION CULTURAL	P	07	3	999999	201201	1,739.85	
E1333	MAESTRO "B" DE MISION CULTURAL	P	07	3	201124	201101	1,548.42	
E1333	MAESTRO "C" DE MISION CULTURAL	P	07	7	999999	202001	37,102.78	
E1333	MAESTRO "C" DE MISION CULTURAL	P	07	9	999999	202001	90,789.28	
E1333	MAESTRO "C" DE MISION CULTURAL	P	07	8	999999	202001	47,491.66	
E1333	MAESTRO "C" DE MISION CULTURAL	P	07	5	999999	202001	26,158.20	
E1333	MAESTRO "C" DE MISION CULTURAL	P	07	4	999999	202001	20,979.32	
E1333	MAESTRO "C" DE MISION CULTURAL	P	07	3	999999	202001	15,423.72	
E1333	MAESTRO "C" DE MISION CULTURAL	P	07	7	201524	201901	35,862.76	
E1333	MAESTRO "C" DE MISION CULTURAL	P	07	9	201524	201901	58,790.39	
E1333	MAESTRO "C" DE MISION CULTURAL	P	07	8	201524	201901	45,939.04	
E1333	MAESTRO "C" DE MISION CULTURAL	P	07	4	201524	201901	20,286.58	
E1333	MAESTRO "C" DE MISION CULTURAL	P	07	5	201524	201901	27,183.94	
E1333	MAESTRO "C" DE MISION CULTURAL	P	07	3	201824	201801	14,916.56	
E1333	MAESTRO "C" DE MISION CULTURAL	P	07	5	201824	201801	26,025.78	
E1333	MAESTRO "C" DE MISION CULTURAL	P	07	9	201824	201801	43,873.22	
E1333	MAESTRO "C" DE MISION CULTURAL	P	07	7	201824	201801	34,254.00	
E1333	MAESTRO "C" DE MISION CULTURAL	P	07	9	201824	201801	56,285.96	
E1333	MAESTRO "C" DE MISION CULTURAL	P	07	3	201824	201801	14,281.34	
E1333	MAESTRO "C" DE MISION CULTURAL	P	07	4	201824	201801	19,422.28	
E1333	MAESTRO "C" DE MISION CULTURAL	P	07	7	201724	201701	32,936.13	
E1333	MAESTRO "C" DE MISION CULTURAL	P	07	4	201724	201701	18,603.71	
E1333	MAESTRO "C" DE MISION CULTURAL	P	07	5	201724	201701	24,926.91	
E1333	MAESTRO "C" DE MISION CULTURAL	P	07	9	201724	201701	53,913.48	
E1333	MAESTRO "C" DE MISION CULTURAL	P	07	3	201724	201701	13,670.16	
E1333	MAESTRO "C" DE MISION CULTURAL	P	07	6	201724	201701	42,119.93	
E1333	MAESTRO "C" DE MISION CULTURAL	P	07	4	201624	201601	17,874.80	
E1333	MAESTRO "C" DE MISION CULTURAL	P	07	9	201624	201601	52,000.30	
E1333	MAESTRO "C" DE MISION CULTURAL	P	07	6	201624	201601	24,092.50	
E1333	MAESTRO "C" DE MISION CULTURAL	P	07	3	201624	201601	13,216.58	
E1333	MAESTRO "C" DE MISION CULTURAL	P	07	7	201624	201601	31,793.36	
E1333	MAESTRO "C" DE MISION CULTURAL	P	07	8	201624	201601	40,695.58	
E1333	MAESTRO "C" DE MISION CULTURAL	P	07	9	201624	201601	60,328.79	
E1333	MAESTRO "C" DE MISION CULTURAL	P	07	3	201524	201501	12,789.63	
E1333	MAESTRO "C" DE MISION CULTURAL	P	07	7	201524	201501	30,748.21	
E1333	MAESTRO "C" DE MISION CULTURAL	P	07	4	201524	201501	17,366.78	
E1333	MAESTRO "C" DE MISION CULTURAL	P	07	5	201524	201501	23,271.40	
E1333	MAESTRO "C" DE MISION CULTURAL	P	07	8	201524	201501	39,319.39	
E1333	MAESTRO "C" DE MISION CULTURAL	P	07	4	201424	201401	16,666.81	
E1333	MAESTRO "C" DE MISION CULTURAL	P	07	6	201424	201401	37,807.11	
E1333	MAESTRO "C" DE MISION CULTURAL	P	07	7	201424	201401	39,536.74	
E1333	MAESTRO "C" DE MISION CULTURAL	P	07	9	201424	201401	46,363.07	
E1333	MAESTRO "C" DE MISION CULTURAL	P	07	5	201424	201401	22,376.35	
E1333	MAESTRO "C" DE MISION CULTURAL	P	07	3	201424	201401	12,278.49	
E1333	MAESTRO "C" DE MISION CULTURAL	P	07	5	201324	201301	21,464.12	
E1333	MAESTRO "C" DE MISION CULTURAL	P	07	3	201324	201301	11,777.93	
E1333	MAESTRO "C" DE MISION CULTURAL	P	07	9	201324	201301	46,420.21	
E1333	MAESTRO "C" DE MISION CULTURAL	P	07	7	201324	201301	39,332.69	
E1333	MAESTRO "C" DE MISION CULTURAL	P	07	8	201324	201301	36,265.81	
E1333	MAESTRO "C" DE MISION CULTURAL	P	07	4	201224	201201	16,018.04	
E1333	MAESTRO "C" DE MISION CULTURAL	P	07	8	201224	201201	34,787.35	
E1333	MAESTRO "C" DE MISION CULTURAL	P	07	7	201224	201201	27,177.55	
E1333	MAESTRO "C" DE MISION CULTURAL	P	07	4	201224	201201	15,365.93	
E1333	MAESTRO "C" DE MISION CULTURAL	P	07	9	201224	201201	44,527.78	
E1333	MAESTRO "C" DE MISION CULTURAL	P	07	5	201224	201201	29,589.95	
E1333	MAESTRO "C" DE MISION CULTURAL	P	07	3	201224	201201	11,297.77	
E1333	MAESTRO "C" DE MISION CULTURAL	P	07	6	201124	201101	33,369.16	
E1333	MAESTRO "C" DE MISION CULTURAL	P	07	4	201124	201101	14,738.64	
E1333	MAESTRO "C" DE MISION CULTURAL	P	07	9	201124	201101	42,712.90	
E1333	MAESTRO "C" DE MISION CULTURAL	P	07	7	201124	201101	26,069.69	



SERVICIOS EDUCATIVOS DE QUINTANA ROO
EJERCICIO FISCAL 2021



GOBIERNO DEL ESTADO DE QUINTANA ROO								
Tribunales Administrativos								
Organismos Descentralizados								
CATEGORIA	DESCRIPCION	PERIODE	CONCEPTO	NIVEL	BUELD	QNA_FIN	QNA_INI	IMPORTE
A		D	O	O	O			MESES
E1335	MAESTRO "C" DE MISION CULTURAL	P	07	3	201124	201101		10,837.10
E1335	MAESTRO "C" DE MISION CULTURAL	P	07	5	201124	201101		18,749.72
E1335	MAESTRO "C" DE MISION CULTURAL	P	30	3	999990	202001		106.06
E1335	MAESTRO "C" DE MISION CULTURAL	P	30	3	201924	201901		106.06
E1335	MAESTRO "C" DE MISION CULTURAL	P	30	3	201824	201301		106.07
E1335	MAESTRO "C" DE MISION CULTURAL	P	30	3	201224	199610		42.80
E1335	MAESTRO "C" DE MISION CULTURAL	P	39	3	999990	202001		303.00
E1335	MAESTRO "C" DE MISION CULTURAL	P	39	3	201924	201901		343.60
E1335	MAESTRO "C" DE MISION CULTURAL	P	39	3	201624	201601		293.60
E1335	MAESTRO "C" DE MISION CULTURAL	P	39	3	201724	201701		244.89
E1335	MAESTRO "C" DE MISION CULTURAL	P	39	3	201624	201601		200.34
E1335	MAESTRO "C" DE MISION CULTURAL	P	39	3	201524	201501		167.27
E1335	MAESTRO "C" DE MISION CULTURAL	P	39	3	201424	201301		113.77
E1335	MAESTRO "C" DE MISION CULTURAL	P	39	3	201224	199610		99.99
E1335	MAESTRO "C" DE MISION CULTURAL	P	41	3	999999	201301		2,694.00
E1335	MAESTRO "C" DE MISION CULTURAL	P	41	3	201224	201201		2,616.00
E1335	MAESTRO "C" DE MISION CULTURAL	P	41	3	201124	201101		2,536.00
E1335	MAESTRO "C" DE MISION CULTURAL	P	44	3	999990	201901		366.77
E1335	MAESTRO "C" DE MISION CULTURAL	P	44	3	201824	201301		116.77
E1335	MAESTRO "C" DE MISION CULTURAL	P	44	3	201224	199610		53.50
E1335	MAESTRO "C" DE MISION CULTURAL	D	58	1	999999	199401		-
E1335	MAESTRO "C" DE MISION CULTURAL	D	58	2	999999	199401		-
E1335	MAESTRO "C" DE MISION CULTURAL	D	58	3	999999	199401		-
E1335	MAESTRO "C" DE MISION CULTURAL	D	93	2	999999	201217		-
E1335	MAESTRO "C" DE MISION CULTURAL	D	93	3	999999	201217		-
E1335	MAESTRO "C" DE MISION CULTURAL	D	93	1	999999	201217		-
E1335	MAESTRO "C" DE MISION CULTURAL	P	09	3	999999	200010		293.88
E1335	MAESTRO "C" DE MISION CULTURAL	P	DC	5	999999	199910		807.51
E1335	MAESTRO "C" DE MISION CULTURAL	P	DC	9	999999	199910		807.51
E1335	MAESTRO "C" DE MISION CULTURAL	P	DC	6	999999	199910		807.51
E1335	MAESTRO "C" DE MISION CULTURAL	P	DC	8	999999	199910		807.51
E1335	MAESTRO "C" DE MISION CULTURAL	P	DC	4	999999	199910		807.51
E1335	MAESTRO "C" DE MISION CULTURAL	P	DC	7	999999	199910		807.51
E1335	MAESTRO "C" DE MISION CULTURAL	P	DC	3	999999	199910		807.51
E1335	MAESTRO "C" DE MISION CULTURAL	P	E2	3	999999	199401		14.10
E1335	MAESTRO "C" DE MISION CULTURAL	P	E9	3	999999	199610		483.20
E1335	MAESTRO "C" DE MISION CULTURAL	P	EA	3	999999	199610		605.95
E1335	MAESTRO "C" DE MISION CULTURAL	P	EB	3	999999	199610		612.50
E1335	MAESTRO "C" DE MISION CULTURAL	P	EC	3	999999	199610		620.70
E1335	MAESTRO "C" DE MISION CULTURAL	P	ED	3	999999	199610		630.20
E1335	MAESTRO "C" DE MISION CULTURAL	P	EE	3	999999	199610		642.40
E1335	MAESTRO "C" DE MISION CULTURAL	P	GA	3	999999	199723		1,972.80
E1335	MAESTRO "C" DE MISION CULTURAL	P	GE	3	201823	201823		26,430.00
E1335	MAESTRO "C" DE MISION CULTURAL	P	GE	3	201823	201823		26,430.00
E1335	MAESTRO "C" DE MISION CULTURAL	P	GE	3	201723	201723		26,430.00
E1335	MAESTRO "C" DE MISION CULTURAL	P	GE	3	201623	201623		26,430.00
E1335	MAESTRO "C" DE MISION CULTURAL	P	GE	3	201523	201523		26,430.00
E1335	MAESTRO "C" DE MISION CULTURAL	P	GE	3	201424	201424		26,430.00
E1335	MAESTRO "C" DE MISION CULTURAL	P	GE	3	201324	201324		30,526.50
E1335	MAESTRO "C" DE MISION CULTURAL	P	GE	3	201224	201224		26,263.30
E1335	MAESTRO "C" DE MISION CULTURAL	P	GE	3	201124	201124		27,983.30
E1335	MAESTRO "C" DE MISION CULTURAL	P	Q1	3	999999	199610		43.10
E1335	MAESTRO "C" DE MISION CULTURAL	P	Q2	3	999999	199610		52.45
E1335	MAESTRO "C" DE MISION CULTURAL	P	Q3	3	999999	199610		77.00
E1335	MAESTRO "C" DE MISION CULTURAL	P	Q4	3	999999	199610		103.25
E1335	MAESTRO "C" DE MISION CULTURAL	P	Q5	3	999999	199610		129.00
E1335	MAESTRO "C" DE MISION CULTURAL	P	SC	3	999999	199401		-
E1335	MAESTRO "C" DE MISION CULTURAL	D	ST	2	999999	201460		-
E1335	MAESTRO "C" DE MISION CULTURAL	D	ST	1	999999	201460		-
E1335	MAESTRO "C" DE MISION CULTURAL	D	ST	3	999999	201460		-
E1335	MAESTRO "C" DE MISION CULTURAL	P	VA	3	999999	201201		1,816.62
E1335	MAESTRO "C" DE MISION CULTURAL	P	VA	3	201124	201101		1,624.06
E1405	JEFE DE BRIGADA DE MEJORAMIENTO INDIGENA MAESTRO NORMALISTA	P	07	0	999999	202017		67,178.40
E1405	JEFE DE BRIGADA DE MEJORAMIENTO INDIGENA MAESTRO NORMALISTA	P	07	3	999999	202017		17,631.56
E1405	JEFE DE BRIGADA DE MEJORAMIENTO INDIGENA MAESTRO NORMALISTA	P	07	5	999999	202017		31,662.44
E1405	JEFE DE BRIGADA DE MEJORAMIENTO INDIGENA MAESTRO NORMALISTA	P	07	0	999999	202017		52,483.20
E1405	JEFE DE BRIGADA DE MEJORAMIENTO INDIGENA MAESTRO NORMALISTA	P	07	7	999999	202017		41,602.54



SERVICIOS EDUCATIVOS DE QUINTANA ROO
EJERCICIO FISCAL 2021



GOBIERNO DEL ESTADO DE QUINTANA ROO								
Tribunador Acreditado								
Organización Descentralizada								
CATEGORÍA	DESCRIPCIÓN	PERIODO	CONCEPTO	NIVEL	SUELDO	GNA_FIN	GNA_INI	IMPORTE MENSUAL
A		D	O	O	O			
E1405	JEFE DE BRIGADA DE MEJORAMIENTO INDIGENA MAESTRO NORMALISTA	P	07	07	4	009900	202017	23,181.04
E1405	JEFE DE BRIGADA DE MEJORAMIENTO INDIGENA MAESTRO NORMALISTA	P	07	07	5	202016	202001	60,513.26
E1405	JEFE DE BRIGADA DE MEJORAMIENTO INDIGENA MAESTRO NORMALISTA	P	07	07	3	202016	202001	17,668.00
E1405	JEFE DE BRIGADA DE MEJORAMIENTO INDIGENA MAESTRO NORMALISTA	P	07	07	7	202016	202001	40,306.56
E1405	JEFE DE BRIGADA DE MEJORAMIENTO INDIGENA MAESTRO NORMALISTA	P	07	07	8	202016	202001	51,963.56
E1405	JEFE DE BRIGADA DE MEJORAMIENTO INDIGENA MAESTRO NORMALISTA	P	07	07	4	202016	202001	22,951.52
E1405	JEFE DE BRIGADA DE MEJORAMIENTO INDIGENA MAESTRO NORMALISTA	P	07	07	5	202016	202001	30,754.88
E1405	JEFE DE BRIGADA DE MEJORAMIENTO INDIGENA MAESTRO NORMALISTA	P	07	07	9	201804	201917	84,326.16
E1405	JEFE DE BRIGADA DE MEJORAMIENTO INDIGENA MAESTRO NORMALISTA	P	07	07	8	201804	201917	80,254.88
E1405	JEFE DE BRIGADA DE MEJORAMIENTO INDIGENA MAESTRO NORMALISTA	P	07	07	4	201804	201917	22,106.62
E1405	JEFE DE BRIGADA DE MEJORAMIENTO INDIGENA MAESTRO NORMALISTA	P	07	07	5	201804	201917	29,743.60
E1405	JEFE DE BRIGADA DE MEJORAMIENTO INDIGENA MAESTRO NORMALISTA	P	07	07	7	201804	201917	30,261.68
E1405	JEFE DE BRIGADA DE MEJORAMIENTO INDIGENA MAESTRO NORMALISTA	P	07	07	3	201804	201917	17,074.40
E1405	JEFE DE BRIGADA DE MEJORAMIENTO INDIGENA MAESTRO NORMALISTA	P	07	07	3	201916	201901	16,905.40
E1405	JEFE DE BRIGADA DE MEJORAMIENTO INDIGENA MAESTRO NORMALISTA	P	07	07	8	201916	201801	62,889.28
E1405	JEFE DE BRIGADA DE MEJORAMIENTO INDIGENA MAESTRO NORMALISTA	P	07	07	4	201916	201801	21,577.04
E1405	JEFE DE BRIGADA DE MEJORAMIENTO INDIGENA MAESTRO NORMALISTA	P	07	07	8	201916	201801	48,757.36
E1405	JEFE DE BRIGADA DE MEJORAMIENTO INDIGENA MAESTRO NORMALISTA	P	07	07	5	201916	201801	23,448.16
E1405	JEFE DE BRIGADA DE MEJORAMIENTO INDIGENA MAESTRO NORMALISTA	P	07	07	7	201916	201801	36,872.82
E1405	JEFE DE BRIGADA DE MEJORAMIENTO INDIGENA MAESTRO NORMALISTA	P	07	07	4	201824	201817	21,046.72
E1405	JEFE DE BRIGADA DE MEJORAMIENTO INDIGENA MAESTRO NORMALISTA	P	07	07	9	201824	201817	60,676.84
E1405	JEFE DE BRIGADA DE MEJORAMIENTO INDIGENA MAESTRO NORMALISTA	P	07	07	8	201824	201817	47,437.42
E1405	JEFE DE BRIGADA DE MEJORAMIENTO INDIGENA MAESTRO NORMALISTA	P	07	07	5	201824	201817	28,184.44
E1405	JEFE DE BRIGADA DE MEJORAMIENTO INDIGENA MAESTRO NORMALISTA	P	07	07	7	201824	201817	37,216.76
E1405	JEFE DE BRIGADA DE MEJORAMIENTO INDIGENA MAESTRO NORMALISTA	P	07	07	3	201824	201817	16,165.16
E1405	JEFE DE BRIGADA DE MEJORAMIENTO INDIGENA MAESTRO NORMALISTA	P	07	07	4	201916	201901	20,832.40
E1405	JEFE DE BRIGADA DE MEJORAMIENTO INDIGENA MAESTRO NORMALISTA	P	07	07	5	201916	201901	27,915.30
E1405	JEFE DE BRIGADA DE MEJORAMIENTO INDIGENA MAESTRO NORMALISTA	P	07	07	7	201916	201901	36,948.28
E1405	JEFE DE BRIGADA DE MEJORAMIENTO INDIGENA MAESTRO NORMALISTA	P	07	07	3	201916	201901	16,034.92
E1405	JEFE DE BRIGADA DE MEJORAMIENTO INDIGENA MAESTRO NORMALISTA	P	07	07	9	201916	201801	60,372.12
E1405	JEFE DE BRIGADA DE MEJORAMIENTO INDIGENA MAESTRO NORMALISTA	P	07	07	8	201916	201801	47,165.76
E1405	JEFE DE BRIGADA DE MEJORAMIENTO INDIGENA MAESTRO NORMALISTA	P	07	07	5	201724	201717	26,738.78
E1405	JEFE DE BRIGADA DE MEJORAMIENTO INDIGENA MAESTRO NORMALISTA	P	07	07	7	201724	201717	35,295.28
E1405	JEFE DE BRIGADA DE MEJORAMIENTO INDIGENA MAESTRO NORMALISTA	P	07	07	9	201724	201717	57,827.70
E1405	JEFE DE BRIGADA DE MEJORAMIENTO INDIGENA MAESTRO NORMALISTA	P	07	07	4	201724	201717	19,884.40
E1405	JEFE DE BRIGADA DE MEJORAMIENTO INDIGENA MAESTRO NORMALISTA	P	07	07	3	201724	201717	15,348.53
E1405	JEFE DE BRIGADA DE MEJORAMIENTO INDIGENA MAESTRO NORMALISTA	P	07	07	8	201724	201717	45,177.92
E1405	JEFE DE BRIGADA DE MEJORAMIENTO INDIGENA MAESTRO NORMALISTA	P	07	07	7	201716	201701	34,045.82
E1405	JEFE DE BRIGADA DE MEJORAMIENTO INDIGENA MAESTRO NORMALISTA	P	07	07	4	201716	201701	19,756.63
E1405	JEFE DE BRIGADA DE MEJORAMIENTO INDIGENA MAESTRO NORMALISTA	P	07	07	9	201716	201701	57,255.19
E1405	JEFE DE BRIGADA DE MEJORAMIENTO INDIGENA MAESTRO NORMALISTA	P	07	07	5	201716	201701	26,474.64
E1405	JEFE DE BRIGADA DE MEJORAMIENTO INDIGENA MAESTRO NORMALISTA	P	07	07	8	201716	201701	44,730.61
E1405	JEFE DE BRIGADA DE MEJORAMIENTO INDIGENA MAESTRO NORMALISTA	P	07	07	3	201716	201701	15,197.55
E1405	JEFE DE BRIGADA DE MEJORAMIENTO INDIGENA MAESTRO NORMALISTA	P	07	07	8	201824	201817	43,217.98
E1405	JEFE DE BRIGADA DE MEJORAMIENTO INDIGENA MAESTRO NORMALISTA	P	07	07	3	201824	201817	14,683.62
E1405	JEFE DE BRIGADA DE MEJORAMIENTO INDIGENA MAESTRO NORMALISTA	P	07	07	7	201824	201817	33,784.68
E1405	JEFE DE BRIGADA DE MEJORAMIENTO INDIGENA MAESTRO NORMALISTA	P	07	07	9	201824	201817	55,318.90
E1405	JEFE DE BRIGADA DE MEJORAMIENTO INDIGENA MAESTRO NORMALISTA	P	07	07	4	201824	201817	19,886.72
E1405	JEFE DE BRIGADA DE MEJORAMIENTO INDIGENA MAESTRO NORMALISTA	P	07	07	5	201824	201817	25,578.78
E1405	JEFE DE BRIGADA DE MEJORAMIENTO INDIGENA MAESTRO NORMALISTA	P	07	07	7	201816	201801	33,429.70
E1405	JEFE DE BRIGADA DE MEJORAMIENTO INDIGENA MAESTRO NORMALISTA	P	07	07	5	201816	201801	25,325.52
E1405	JEFE DE BRIGADA DE MEJORAMIENTO INDIGENA MAESTRO NORMALISTA	P	07	07	9	201816	201801	54,771.29
E1405	JEFE DE BRIGADA DE MEJORAMIENTO INDIGENA MAESTRO NORMALISTA	P	07	07	3	201816	201801	14,538.24
E1405	JEFE DE BRIGADA DE MEJORAMIENTO INDIGENA MAESTRO NORMALISTA	P	07	07	8	201816	201801	42,790.08
E1405	JEFE DE BRIGADA DE MEJORAMIENTO INDIGENA MAESTRO NORMALISTA	P	07	07	4	201816	201801	18,866.72
E1405	JEFE DE BRIGADA DE MEJORAMIENTO INDIGENA MAESTRO NORMALISTA	P	07	07	9	201524	201517	41,343.06
E1405	JEFE DE BRIGADA DE MEJORAMIENTO INDIGENA MAESTRO NORMALISTA	P	07	07	7	201524	201517	32,919.10
E1405	JEFE DE BRIGADA DE MEJORAMIENTO INDIGENA MAESTRO NORMALISTA	P	07	07	9	201524	201517	32,289.30
E1405	JEFE DE BRIGADA DE MEJORAMIENTO INDIGENA MAESTRO NORMALISTA	P	07	07	5	201524	201517	24,483.10
E1405	JEFE DE BRIGADA DE MEJORAMIENTO INDIGENA MAESTRO NORMALISTA	P	07	07	4	201524	201517	18,289.60
E1405	JEFE DE BRIGADA DE MEJORAMIENTO INDIGENA MAESTRO NORMALISTA	P	07	07	3	201524	201517	14,048.60
E1405	JEFE DE BRIGADA DE MEJORAMIENTO INDIGENA MAESTRO NORMALISTA	P	07	07	8	201516	201501	46,833.72
E1405	JEFE DE BRIGADA DE MEJORAMIENTO INDIGENA MAESTRO NORMALISTA	P	07	07	9	201516	201501	52,395.15
E1405	JEFE DE BRIGADA DE MEJORAMIENTO INDIGENA MAESTRO NORMALISTA	P	07	07	3	201516	201501	13,807.50
E1405	JEFE DE BRIGADA DE MEJORAMIENTO INDIGENA MAESTRO NORMALISTA	P	07	07	5	201516	201501	24,226.05
E1405	JEFE DE BRIGADA DE MEJORAMIENTO INDIGENA MAESTRO NORMALISTA	P	07	07	4	201516	201501	18,079.78
E1405	JEFE DE BRIGADA DE MEJORAMIENTO INDIGENA MAESTRO NORMALISTA	P	07	07	7	201516	201501	31,879.48



SERVICIOS EDUCATIVOS DE QUINTANA ROO
EJERCICIO FISCAL 2021



GOBIERNO DEL ESTADO DE QUINTANA ROO								
Tabulador Automatizado								
Organización Descentralizada								
CATEGORIA	DESCRIPCION	PERCIDE	CONCEPTO	NIVEL	SUELDO	GRA_FIN	GRA_INI	IMPORTE
A		O	O	O	O			MONETARIO
E1405	JEFE DE BRIGADA DE MEJORAMIENTO INDIGENA MAESTRO NORMALISTA	P	07	5	201434	201417	23,295.05	
E1405	JEFE DE BRIGADA DE MEJORAMIENTO INDIGENA MAESTRO NORMALISTA	P	07	7	201434	201417	33,749.50	
E1405	JEFE DE BRIGADA DE MEJORAMIENTO INDIGENA MAESTRO NORMALISTA	P	07	4	201434	201417	17,334.40	
E1405	JEFE DE BRIGADA DE MEJORAMIENTO INDIGENA MAESTRO NORMALISTA	P	07	5	201434	201417	50,379.35	
E1405	JEFE DE BRIGADA DE MEJORAMIENTO INDIGENA MAESTRO NORMALISTA	P	07	8	201434	201417	39,359.35	
E1405	JEFE DE BRIGADA DE MEJORAMIENTO INDIGENA MAESTRO NORMALISTA	P	07	3	201434	201417	13,372.00	
E1405	JEFE DE BRIGADA DE MEJORAMIENTO INDIGENA MAESTRO NORMALISTA	P	07	6	201416	201401	38,988.02	
E1405	JEFE DE BRIGADA DE MEJORAMIENTO INDIGENA MAESTRO NORMALISTA	P	07	4	201416	201401	17,211.52	
E1405	JEFE DE BRIGADA DE MEJORAMIENTO INDIGENA MAESTRO NORMALISTA	P	07	7	201416	201401	30,443.75	
E1405	JEFE DE BRIGADA DE MEJORAMIENTO INDIGENA MAESTRO NORMALISTA	P	07	3	201416	201401	13,230.85	
E1405	JEFE DE BRIGADA DE MEJORAMIENTO INDIGENA MAESTRO NORMALISTA	P	07	5	201416	201401	23,063.49	
E1405	JEFE DE BRIGADA DE MEJORAMIENTO INDIGENA MAESTRO NORMALISTA	P	07	8	201416	201401	49,875.09	
E1405	JEFE DE BRIGADA DE MEJORAMIENTO INDIGENA MAESTRO NORMALISTA	P	07	4	201326	201317	16,908.85	
E1405	JEFE DE BRIGADA DE MEJORAMIENTO INDIGENA MAESTRO NORMALISTA	P	07	5	201324	201317	22,123.25	
E1405	JEFE DE BRIGADA DE MEJORAMIENTO INDIGENA MAESTRO NORMALISTA	P	07	3	201324	201317	12,699.90	
E1405	JEFE DE BRIGADA DE MEJORAMIENTO INDIGENA MAESTRO NORMALISTA	P	07	6	201324	201317	47,845.65	
E1405	JEFE DE BRIGADA DE MEJORAMIENTO INDIGENA MAESTRO NORMALISTA	P	07	7	201324	201317	29,202.85	
E1405	JEFE DE BRIGADA DE MEJORAMIENTO INDIGENA MAESTRO NORMALISTA	P	07	6	201324	201317	37,379.40	
E1405	JEFE DE BRIGADA DE MEJORAMIENTO INDIGENA MAESTRO NORMALISTA	P	07	4	201316	201301	16,316.25	
E1405	JEFE DE BRIGADA DE MEJORAMIENTO INDIGENA MAESTRO NORMALISTA	P	07	7	201316	201301	28,861.40	
E1405	JEFE DE BRIGADA DE MEJORAMIENTO INDIGENA MAESTRO NORMALISTA	P	07	5	201316	201301	21,864.72	
E1405	JEFE DE BRIGADA DE MEJORAMIENTO INDIGENA MAESTRO NORMALISTA	P	07	3	201316	201301	12,451.49	
E1405	JEFE DE BRIGADA DE MEJORAMIENTO INDIGENA MAESTRO NORMALISTA	P	07	8	201316	201301	36,942.00	
E1405	JEFE DE BRIGADA DE MEJORAMIENTO INDIGENA MAESTRO NORMALISTA	P	07	9	201316	201301	47,288.50	
E1405	JEFE DE BRIGADA DE MEJORAMIENTO INDIGENA MAESTRO NORMALISTA	P	07	3	201224	201217	12,039.80	
E1405	JEFE DE BRIGADA DE MEJORAMIENTO INDIGENA MAESTRO NORMALISTA	P	07	8	201224	201217	35,430.50	
E1405	JEFE DE BRIGADA DE MEJORAMIENTO INDIGENA MAESTRO NORMALISTA	P	07	9	201224	201217	45,388.75	
E1405	JEFE DE BRIGADA DE MEJORAMIENTO INDIGENA MAESTRO NORMALISTA	P	07	5	201224	201217	20,073.35	
E1405	JEFE DE BRIGADA DE MEJORAMIENTO INDIGENA MAESTRO NORMALISTA	P	07	4	201224	201217	15,851.75	
E1405	JEFE DE BRIGADA DE MEJORAMIENTO INDIGENA MAESTRO NORMALISTA	P	07	7	201224	201217	27,884.80	
E1405	JEFE DE BRIGADA DE MEJORAMIENTO INDIGENA MAESTRO NORMALISTA	P	07	3	201216	201201	11,899.35	
E1405	JEFE DE BRIGADA DE MEJORAMIENTO INDIGENA MAESTRO NORMALISTA	P	07	4	201216	201201	15,469.19	
E1405	JEFE DE BRIGADA DE MEJORAMIENTO INDIGENA MAESTRO NORMALISTA	P	07	8	201216	201201	44,829.84	
E1405	JEFE DE BRIGADA DE MEJORAMIENTO INDIGENA MAESTRO NORMALISTA	P	07	8	201216	201201	35,023.15	
E1405	JEFE DE BRIGADA DE MEJORAMIENTO INDIGENA MAESTRO NORMALISTA	P	07	7	201216	201201	27,361.87	
E1405	JEFE DE BRIGADA DE MEJORAMIENTO INDIGENA MAESTRO NORMALISTA	P	07	5	201216	201201	20,728.65	
E1405	JEFE DE BRIGADA DE MEJORAMIENTO INDIGENA MAESTRO NORMALISTA	P	07	3	201124	201117	11,414.25	
E1405	JEFE DE BRIGADA DE MEJORAMIENTO INDIGENA MAESTRO NORMALISTA	P	07	4	201124	201117	14,838.55	
E1405	JEFE DE BRIGADA DE MEJORAMIENTO INDIGENA MAESTRO NORMALISTA	P	07	9	201124	201117	43,002.95	
E1405	JEFE DE BRIGADA DE MEJORAMIENTO INDIGENA MAESTRO NORMALISTA	P	07	5	201124	201117	19,883.00	
E1405	JEFE DE BRIGADA DE MEJORAMIENTO INDIGENA MAESTRO NORMALISTA	P	07	7	201124	201117	26,248.40	
E1405	JEFE DE BRIGADA DE MEJORAMIENTO INDIGENA MAESTRO NORMALISTA	P	07	8	201124	201117	30,565.35	
E1405	JEFE DE BRIGADA DE MEJORAMIENTO INDIGENA MAESTRO NORMALISTA	P	07	3	201116	201101	11,284.47	
E1405	JEFE DE BRIGADA DE MEJORAMIENTO INDIGENA MAESTRO NORMALISTA	P	07	9	201116	201101	42,513.14	
E1405	JEFE DE BRIGADA DE MEJORAMIENTO INDIGENA MAESTRO NORMALISTA	P	07	4	201116	201101	14,889.79	
E1405	JEFE DE BRIGADA DE MEJORAMIENTO INDIGENA MAESTRO NORMALISTA	P	07	7	201116	201101	25,347.94	
E1405	JEFE DE BRIGADA DE MEJORAMIENTO INDIGENA MAESTRO NORMALISTA	P	07	8	201116	201101	33,213.38	
E1405	JEFE DE BRIGADA DE MEJORAMIENTO INDIGENA MAESTRO NORMALISTA	P	07	5	201116	201101	19,857.53	
E1405	JEFE DE BRIGADA DE MEJORAMIENTO INDIGENA MAESTRO NORMALISTA	P	38	3	999999	202001	258.69	
E1405	JEFE DE BRIGADA DE MEJORAMIENTO INDIGENA MAESTRO NORMALISTA	P	38	3	201924	201901	188.88	
E1405	JEFE DE BRIGADA DE MEJORAMIENTO INDIGENA MAESTRO NORMALISTA	P	38	3	201824	201801	116.67	
E1405	JEFE DE BRIGADA DE MEJORAMIENTO INDIGENA MAESTRO NORMALISTA	P	39	3	201224	199010	51.25	
E1405	JEFE DE BRIGADA DE MEJORAMIENTO INDIGENA MAESTRO NORMALISTA	P	39	3	999999	202001	305.04	
E1405	JEFE DE BRIGADA DE MEJORAMIENTO INDIGENA MAESTRO NORMALISTA	P	39	3	201924	201901	355.04	
E1405	JEFE DE BRIGADA DE MEJORAMIENTO INDIGENA MAESTRO NORMALISTA	P	39	3	201824	201801	305.04	
E1405	JEFE DE BRIGADA DE MEJORAMIENTO INDIGENA MAESTRO NORMALISTA	P	39	3	201724	201701	286.13	
E1405	JEFE DE BRIGADA DE MEJORAMIENTO INDIGENA MAESTRO NORMALISTA	P	39	3	201624	201601	211.68	
E1405	JEFE DE BRIGADA DE MEJORAMIENTO INDIGENA MAESTRO NORMALISTA	P	39	3	201524	201501	188.72	
E1405	JEFE DE BRIGADA DE MEJORAMIENTO INDIGENA MAESTRO NORMALISTA	P	39	3	201434	201301	125.32	
E1405	JEFE DE BRIGADA DE MEJORAMIENTO INDIGENA MAESTRO NORMALISTA	P	39	3	201234	198910	57.80	
E1405	JEFE DE BRIGADA DE MEJORAMIENTO INDIGENA MAESTRO NORMALISTA	P	41	3	999999	201301	2,896.00	
E1405	JEFE DE BRIGADA DE MEJORAMIENTO INDIGENA MAESTRO NORMALISTA	P	41	3	201234	201201	2,916.00	
E1405	JEFE DE BRIGADA DE MEJORAMIENTO INDIGENA MAESTRO NORMALISTA	P	41	3	201124	201101	2,538.00	
E1405	JEFE DE BRIGADA DE MEJORAMIENTO INDIGENA MAESTRO NORMALISTA	P	44	3	999999	201901	190.37	
E1405	JEFE DE BRIGADA DE MEJORAMIENTO INDIGENA MAESTRO NORMALISTA	P	44	3	201824	201801	130.37	
E1405	JEFE DE BRIGADA DE MEJORAMIENTO INDIGENA MAESTRO NORMALISTA	P	44	3	201224	198910	82.95	
E1405	JEFE DE BRIGADA DE MEJORAMIENTO INDIGENA MAESTRO NORMALISTA	D	55	1	999999	199401	-	



SERVICIOS EDUCATIVOS DE QUINTANA ROO
EJERCICIO FISCAL 2021



GOBIERNO DEL ESTADO DE QUINTANA ROO								
Tabulador Autorizado								
Organismos Descentralizados								
CATEGORIA	DESCRIPCION	PERIODO	CONCEPTO	NIVEL	SUELDO	CNA_FIN	CNA_RR	IMPORTE
A		B	C	D	E			MESES
E1405	JEFE DE BRIGADA DE MEJORAMIENTO INDIGENA MAESTRO NORMALISTA	D	58	2	99999	199401		-
E1405	JEFE DE BRIGADA DE MEJORAMIENTO INDIGENA MAESTRO NORMALISTA	D	58	3	99999	199401		-
E1405	JEFE DE BRIGADA DE MEJORAMIENTO INDIGENA MAESTRO NORMALISTA	D	53	1	99999	201217		-
E1405	JEFE DE BRIGADA DE MEJORAMIENTO INDIGENA MAESTRO NORMALISTA	D	53	2	99999	201217		-
E1405	JEFE DE BRIGADA DE MEJORAMIENTO INDIGENA MAESTRO NORMALISTA	D	53	3	99999	201217		-
E1405	JEFE DE BRIGADA DE MEJORAMIENTO INDIGENA MAESTRO NORMALISTA	P	09	3	99999	200010		262.08
E1405	JEFE DE BRIGADA DE MEJORAMIENTO INDIGENA MAESTRO NORMALISTA	P	DC	7	99999	199910		855.30
E1405	JEFE DE BRIGADA DE MEJORAMIENTO INDIGENA MAESTRO NORMALISTA	P	DC	3	99999	199910		855.30
E1405	JEFE DE BRIGADA DE MEJORAMIENTO INDIGENA MAESTRO NORMALISTA	P	DC	6	99999	199910		855.30
E1405	JEFE DE BRIGADA DE MEJORAMIENTO INDIGENA MAESTRO NORMALISTA	P	DC	9	99999	199910		855.30
E1405	JEFE DE BRIGADA DE MEJORAMIENTO INDIGENA MAESTRO NORMALISTA	P	DC	5	99999	199910		855.30
E1405	JEFE DE BRIGADA DE MEJORAMIENTO INDIGENA MAESTRO NORMALISTA	P	DC	4	99999	199910		855.30
E1405	JEFE DE BRIGADA DE MEJORAMIENTO INDIGENA MAESTRO NORMALISTA	P	DC	8	99999	199910		855.30
E1405	JEFE DE BRIGADA DE MEJORAMIENTO INDIGENA MAESTRO NORMALISTA	P	DO	3	99999	199910		66.30
E1405	JEFE DE BRIGADA DE MEJORAMIENTO INDIGENA MAESTRO NORMALISTA	P	52	3	99999	199401		14.10
E1405	JEFE DE BRIGADA DE MEJORAMIENTO INDIGENA MAESTRO NORMALISTA	P	59	3	99999	199910		489.10
E1405	JEFE DE BRIGADA DE MEJORAMIENTO INDIGENA MAESTRO NORMALISTA	P	FC	3	99999	202001		3,065.64
E1405	JEFE DE BRIGADA DE MEJORAMIENTO INDIGENA MAESTRO NORMALISTA	P	FC	3	201224	201001		2,993.84
E1405	JEFE DE BRIGADA DE MEJORAMIENTO INDIGENA MAESTRO NORMALISTA	P	FC	3	201224	201001		2,993.28
E1405	JEFE DE BRIGADA DE MEJORAMIENTO INDIGENA MAESTRO NORMALISTA	P	FC	3	201724	201701		2,745.48
E1405	JEFE DE BRIGADA DE MEJORAMIENTO INDIGENA MAESTRO NORMALISTA	P	FC	3	201624	201601		2,652.64
E1405	JEFE DE BRIGADA DE MEJORAMIENTO INDIGENA MAESTRO NORMALISTA	P	FC	3	201524	201501		2,161.81
E1405	JEFE DE BRIGADA DE MEJORAMIENTO INDIGENA MAESTRO NORMALISTA	P	FC	3	201424	201301		2,077.89
E1405	JEFE DE BRIGADA DE MEJORAMIENTO INDIGENA MAESTRO NORMALISTA	P	FC	3	201224	201201		1,993.18
E1405	JEFE DE BRIGADA DE MEJORAMIENTO INDIGENA MAESTRO NORMALISTA	P	FC	3	201124	201101		1,911.92
E1405	JEFE DE BRIGADA DE MEJORAMIENTO INDIGENA MAESTRO NORMALISTA	P	GA	3	99999	199723		2,006.89
E1405	JEFE DE BRIGADA DE MEJORAMIENTO INDIGENA MAESTRO NORMALISTA	P	GE	3	201923	201923		26,400.00
E1405	JEFE DE BRIGADA DE MEJORAMIENTO INDIGENA MAESTRO NORMALISTA	P	GE	3	201823	201823		26,400.00
E1405	JEFE DE BRIGADA DE MEJORAMIENTO INDIGENA MAESTRO NORMALISTA	P	GE	3	201723	201723		26,400.00
E1405	JEFE DE BRIGADA DE MEJORAMIENTO INDIGENA MAESTRO NORMALISTA	P	GE	3	201623	201623		26,400.00
E1405	JEFE DE BRIGADA DE MEJORAMIENTO INDIGENA MAESTRO NORMALISTA	P	GE	3	201523	201523		26,400.00
E1405	JEFE DE BRIGADA DE MEJORAMIENTO INDIGENA MAESTRO NORMALISTA	P	GE	3	201424	201424		26,400.00
E1405	JEFE DE BRIGADA DE MEJORAMIENTO INDIGENA MAESTRO NORMALISTA	P	GE	3	201324	201324		31,032.12
E1405	JEFE DE BRIGADA DE MEJORAMIENTO INDIGENA MAESTRO NORMALISTA	P	GE	3	201224	201224		20,768.82
E1405	JEFE DE BRIGADA DE MEJORAMIENTO INDIGENA MAESTRO NORMALISTA	P	GE	3	201124	201124		25,468.92
E1405	JEFE DE BRIGADA DE MEJORAMIENTO INDIGENA MAESTRO NORMALISTA	P	LT	3	99999	199910		29.95
E1405	JEFE DE BRIGADA DE MEJORAMIENTO INDIGENA MAESTRO NORMALISTA	P	MA	3	99999	199910		56.90
E1405	JEFE DE BRIGADA DE MEJORAMIENTO INDIGENA MAESTRO NORMALISTA	P	Q1	3	99999	199910		43.10
E1405	JEFE DE BRIGADA DE MEJORAMIENTO INDIGENA MAESTRO NORMALISTA	P	Q2	3	99999	199910		52.45
E1405	JEFE DE BRIGADA DE MEJORAMIENTO INDIGENA MAESTRO NORMALISTA	P	Q3	3	99999	199910		77.00
E1405	JEFE DE BRIGADA DE MEJORAMIENTO INDIGENA MAESTRO NORMALISTA	P	Q4	3	99999	199910		103.25
E1405	JEFE DE BRIGADA DE MEJORAMIENTO INDIGENA MAESTRO NORMALISTA	P	Q5	3	99999	199910		129.00
E1405	JEFE DE BRIGADA DE MEJORAMIENTO INDIGENA MAESTRO NORMALISTA	P	SC	3	99999	199401		-
E1405	JEFE DE BRIGADA DE MEJORAMIENTO INDIGENA MAESTRO NORMALISTA	D	ST	1	99999	201409		-
E1405	JEFE DE BRIGADA DE MEJORAMIENTO INDIGENA MAESTRO NORMALISTA	D	ST	3	99999	201409		-
E1405	JEFE DE BRIGADA DE MEJORAMIENTO INDIGENA MAESTRO NORMALISTA	D	ST	2	99999	201409		-
E1405	JEFE DE BRIGADA DE MEJORAMIENTO INDIGENA MAESTRO NORMALISTA	P	VA	3	99999	201201		1,861.97
E1405	JEFE DE BRIGADA DE MEJORAMIENTO INDIGENA MAESTRO NORMALISTA	P	VA	3	201124	201101		1,650.76
E1411	JEFE DE ZONA DE SUPERVISION DE EDUCACION INDIGENA	P	07	4	99999	202017		30,591.62
E1411	JEFE DE ZONA DE SUPERVISION DE EDUCACION INDIGENA	P	07	3	99999	202017		30,134.26
E1411	JEFE DE ZONA DE SUPERVISION DE EDUCACION INDIGENA	P	07	7	99999	202017		59,105.08
E1411	JEFE DE ZONA DE SUPERVISION DE EDUCACION INDIGENA	P	07	6	99999	202017		51,940.78
E1411	JEFE DE ZONA DE SUPERVISION DE EDUCACION INDIGENA	P	07	9	99999	202017		96,837.68
E1411	JEFE DE ZONA DE SUPERVISION DE EDUCACION INDIGENA	P	07	5	99999	202017		44,776.64
E1411	JEFE DE ZONA DE SUPERVISION DE EDUCACION INDIGENA	P	07	8	99999	202017		75,664.60
E1411	JEFE DE ZONA DE SUPERVISION DE EDUCACION INDIGENA	P	07	6	202016	202001		51,426.50
E1411	JEFE DE ZONA DE SUPERVISION DE EDUCACION INDIGENA	P	07	4	202016	202001		36,728.32
E1411	JEFE DE ZONA DE SUPERVISION DE EDUCACION INDIGENA	P	07	9	202016	202001		95,878.88
E1411	JEFE DE ZONA DE SUPERVISION DE EDUCACION INDIGENA	P	07	8	202016	202001		74,806.34
E1411	JEFE DE ZONA DE SUPERVISION DE EDUCACION INDIGENA	P	07	5	202016	202001		44,333.30
E1411	JEFE DE ZONA DE SUPERVISION DE EDUCACION INDIGENA	P	07	7	202016	202001		98,519.88
E1411	JEFE DE ZONA DE SUPERVISION DE EDUCACION INDIGENA	P	07	3	202016	202001		29,836.00
E1411	JEFE DE ZONA DE SUPERVISION DE EDUCACION INDIGENA	P	07	6	201924	201917		49,736.48
E1411	JEFE DE ZONA DE SUPERVISION DE EDUCACION INDIGENA	P	07	8	201924	201917		72,442.30
E1411	JEFE DE ZONA DE SUPERVISION DE EDUCACION INDIGENA	P	07	7	201924	201917		66,595.62
E1411	JEFE DE ZONA DE SUPERVISION DE EDUCACION INDIGENA	P	07	9	201924	201917		92,736.18
E1411	JEFE DE ZONA DE SUPERVISION DE EDUCACION INDIGENA	P	07	4	201924	201917		35,036.02



SERVICIOS EDUCATIVOS DE QUINTANA ROO
EJERCICIO FISCAL 2021



GOBIERNO DEL ESTADO DE QUINTANA ROO								
Tabulador Autorizado								
Organismo Descentralizado								
CATEGORÍA	DESCRIPCION	PERIODO	CONCEPTO	NIVEL	SUELDO	CNA_PIN	CNA_RR	IMPORTE
A		D	D	D	D			MESES/AN
E1411	JEFE DE ZONA DE SUPERVISION DE EDUCACION INDIGENA.	P	07	5	201504	201517		42,675.53
E1411	JEFE DE ZONA DE SUPERVISION DE EDUCACION INDIGENA.	P	07	3	201504	201517		26,554.94
E1411	JEFE DE ZONA DE SUPERVISION DE EDUCACION INDIGENA.	P	07	8	201518	201501		48,243.04
E1411	JEFE DE ZONA DE SUPERVISION DE EDUCACION INDIGENA.	P	07	5	201518	201501		42,451.00
E1411	JEFE DE ZONA DE SUPERVISION DE EDUCACION INDIGENA.	P	07	8	201518	201501		71,725.04
E1411	JEFE DE ZONA DE SUPERVISION DE EDUCACION INDIGENA.	P	07	4	201518	201501		34,891.10
E1411	JEFE DE ZONA DE SUPERVISION DE EDUCACION INDIGENA.	P	07	3	201518	201501		26,569.14
E1411	JEFE DE ZONA DE SUPERVISION DE EDUCACION INDIGENA.	P	07	7	201518	201501		56,035.25
E1411	JEFE DE ZONA DE SUPERVISION DE EDUCACION INDIGENA.	P	07	9	201518	201501		91,808.10
E1411	JEFE DE ZONA DE SUPERVISION DE EDUCACION INDIGENA.	P	07	6	201524	201517		47,145.08
E1411	JEFE DE ZONA DE SUPERVISION DE EDUCACION INDIGENA.	P	07	7	201524	201517		53,647.82
E1411	JEFE DE ZONA DE SUPERVISION DE EDUCACION INDIGENA.	P	07	3	201524	201517		27,351.98
E1411	JEFE DE ZONA DE SUPERVISION DE EDUCACION INDIGENA.	P	07	8	201524	201517		68,669.29
E1411	JEFE DE ZONA DE SUPERVISION DE EDUCACION INDIGENA.	P	07	4	201524	201517		33,213.12
E1411	JEFE DE ZONA DE SUPERVISION DE EDUCACION INDIGENA.	P	07	9	201524	201517		67,896.70
E1411	JEFE DE ZONA DE SUPERVISION DE EDUCACION INDIGENA.	P	07	5	201524	201517		40,642.40
E1411	JEFE DE ZONA DE SUPERVISION DE EDUCACION INDIGENA.	P	07	7	201518	201501		53,115.74
E1411	JEFE DE ZONA DE SUPERVISION DE EDUCACION INDIGENA.	P	07	6	201518	201501		46,678.30
E1411	JEFE DE ZONA DE SUPERVISION DE EDUCACION INDIGENA.	P	07	9	201518	201501		87,025.44
E1411	JEFE DE ZONA DE SUPERVISION DE EDUCACION INDIGENA.	P	07	5	201518	201501		40,340.00
E1411	JEFE DE ZONA DE SUPERVISION DE EDUCACION INDIGENA.	P	07	4	201518	201501		32,884.25
E1411	JEFE DE ZONA DE SUPERVISION DE EDUCACION INDIGENA.	P	07	8	201518	201501		67,889.38
E1411	JEFE DE ZONA DE SUPERVISION DE EDUCACION INDIGENA.	P	07	3	201518	201501		27,051.15
E1411	JEFE DE ZONA DE SUPERVISION DE EDUCACION INDIGENA.	P	07	5	201724	201717		38,544.05
E1411	JEFE DE ZONA DE SUPERVISION DE EDUCACION INDIGENA.	P	07	6	201724	201717		44,711.02
E1411	JEFE DE ZONA DE SUPERVISION DE EDUCACION INDIGENA.	P	07	4	201724	201717		31,498.34
E1411	JEFE DE ZONA DE SUPERVISION DE EDUCACION INDIGENA.	P	07	8	201724	201717		65,123.92
E1411	JEFE DE ZONA DE SUPERVISION DE EDUCACION INDIGENA.	P	07	9	201724	201717		83,358.65
E1411	JEFE DE ZONA DE SUPERVISION DE EDUCACION INDIGENA.	P	07	3	201724	201717		25,939.82
E1411	JEFE DE ZONA DE SUPERVISION DE EDUCACION INDIGENA.	P	07	7	201724	201717		50,678.10
E1411	JEFE DE ZONA DE SUPERVISION DE EDUCACION INDIGENA.	P	07	3	201718	201701		25,082.39
E1411	JEFE DE ZONA DE SUPERVISION DE EDUCACION INDIGENA.	P	07	9	201718	201701		62,533.32
E1411	JEFE DE ZONA DE SUPERVISION DE EDUCACION INDIGENA.	P	07	7	201718	201701		56,374.38
E1411	JEFE DE ZONA DE SUPERVISION DE EDUCACION INDIGENA.	P	07	5	201718	201701		38,152.43
E1411	JEFE DE ZONA DE SUPERVISION DE EDUCACION INDIGENA.	P	07	6	201718	201701		44,288.34
E1411	JEFE DE ZONA DE SUPERVISION DE EDUCACION INDIGENA.	P	07	8	201718	201701		64,470.13
E1411	JEFE DE ZONA DE SUPERVISION DE EDUCACION INDIGENA.	P	07	4	201715	201701		31,180.48
E1411	JEFE DE ZONA DE SUPERVISION DE EDUCACION INDIGENA.	P	07	3	201524	201517		24,814.45
E1411	JEFE DE ZONA DE SUPERVISION DE EDUCACION INDIGENA.	P	07	7	201524	201517		48,670.88
E1411	JEFE DE ZONA DE SUPERVISION DE EDUCACION INDIGENA.	P	07	5	201524	201517		36,871.91
E1411	JEFE DE ZONA DE SUPERVISION DE EDUCACION INDIGENA.	P	07	4	201524	201517		35,131.86
E1411	JEFE DE ZONA DE SUPERVISION DE EDUCACION INDIGENA.	P	07	8	201524	201517		62,256.68
E1411	JEFE DE ZONA DE SUPERVISION DE EDUCACION INDIGENA.	P	07	9	201524	201517		79,742.34
E1411	JEFE DE ZONA DE SUPERVISION DE EDUCACION INDIGENA.	P	07	6	201524	201517		42,771.34
E1411	JEFE DE ZONA DE SUPERVISION DE EDUCACION INDIGENA.	P	07	4	201518	201501		29,833.52
E1411	JEFE DE ZONA DE SUPERVISION DE EDUCACION INDIGENA.	P	07	5	201518	201501		38,596.64
E1411	JEFE DE ZONA DE SUPERVISION DE EDUCACION INDIGENA.	P	07	6	201518	201501		42,347.96
E1411	JEFE DE ZONA DE SUPERVISION DE EDUCACION INDIGENA.	P	07	8	201518	201501		61,681.88
E1411	JEFE DE ZONA DE SUPERVISION DE EDUCACION INDIGENA.	P	07	7	201518	201501		48,186.98
E1411	JEFE DE ZONA DE SUPERVISION DE EDUCACION INDIGENA.	P	07	9	201518	201501		78,952.60
E1411	JEFE DE ZONA DE SUPERVISION DE EDUCACION INDIGENA.	P	07	3	201518	201501		24,580.90
E1411	JEFE DE ZONA DE SUPERVISION DE EDUCACION INDIGENA.	P	07	8	201524	201517		69,590.00
E1411	JEFE DE ZONA DE SUPERVISION DE EDUCACION INDIGENA.	P	07	9	201524	201517		78,262.00
E1411	JEFE DE ZONA DE SUPERVISION DE EDUCACION INDIGENA.	P	07	3	201524	201517		23,737.56
E1411	JEFE DE ZONA DE SUPERVISION DE EDUCACION INDIGENA.	P	07	4	201524	201517		28,824.08
E1411	JEFE DE ZONA DE SUPERVISION DE EDUCACION INDIGENA.	P	07	7	201524	201517		46,550.40
E1411	JEFE DE ZONA DE SUPERVISION DE EDUCACION INDIGENA.	P	07	5	201524	201517		35,272.30
E1411	JEFE DE ZONA DE SUPERVISION DE EDUCACION INDIGENA.	P	07	6	201524	201517		40,915.80
E1411	JEFE DE ZONA DE SUPERVISION DE EDUCACION INDIGENA.	P	07	4	201518	201501		28,539.26
E1411	JEFE DE ZONA DE SUPERVISION DE EDUCACION INDIGENA.	P	07	3	201510	201501		23,502.01
E1411	JEFE DE ZONA DE SUPERVISION DE EDUCACION INDIGENA.	P	07	5	201519	201501		34,923.04
E1411	JEFE DE ZONA DE SUPERVISION DE EDUCACION INDIGENA.	P	07	9	201515	201501		75,527.61
E1411	JEFE DE ZONA DE SUPERVISION DE EDUCACION INDIGENA.	P	07	6	201510	201501		40,510.70
E1411	JEFE DE ZONA DE SUPERVISION DE EDUCACION INDIGENA.	P	07	8	201510	201501		59,005.96
E1411	JEFE DE ZONA DE SUPERVISION DE EDUCACION INDIGENA.	P	07	7	201515	201501		46,006.42
E1411	JEFE DE ZONA DE SUPERVISION DE EDUCACION INDIGENA.	P	07	6	201424	201417		38,952.60
E1411	JEFE DE ZONA DE SUPERVISION DE EDUCACION INDIGENA.	P	07	5	201424	201417		33,579.85



SERVICIOS EDUCATIVOS DE QUINTANA ROO
EJERCICIO FISCAL 2021



GOBIERNO DEL ESTADO DE QUINTANA ROO								
Tabulador Automatado								
Organismo Descentralizado								
CATEGORIA	DESCRIPCION	PERIODE	CONCEPTO	NIVEL	SUELDO	QNA_PIN	QNA_RR	IMPORTE
A		D	O	O	O			MESESAL
E1411	JEFE DE ZONA DE SUPERVISION DE EDUCACION INDIGENA.	P	07	8	201424	201417		96,736.60
E1411	JEFE DE ZONA DE SUPERVISION DE EDUCACION INDIGENA.	P	07	7	201424	201417		44,325.40
E1411	JEFE DE ZONA DE SUPERVISION DE EDUCACION INDIGENA.	P	07	9	201424	201417		72,822.70
E1411	JEFE DE ZONA DE SUPERVISION DE EDUCACION INDIGENA.	P	07	4	201424	201417		27,441.80
E1411	JEFE DE ZONA DE SUPERVISION DE EDUCACION INDIGENA.	P	07	3	201424	201417		22,559.05
E1411	JEFE DE ZONA DE SUPERVISION DE EDUCACION INDIGENA.	P	07	6	201416	201401		36,566.97
E1411	JEFE DE ZONA DE SUPERVISION DE EDUCACION INDIGENA.	P	07	8	201416	201401		98,174.80
E1411	JEFE DE ZONA DE SUPERVISION DE EDUCACION INDIGENA.	P	07	4	201416	201401		27,169.85
E1411	JEFE DE ZONA DE SUPERVISION DE EDUCACION INDIGENA.	P	07	9	201416	201401		71,403.78
E1411	JEFE DE ZONA DE SUPERVISION DE EDUCACION INDIGENA.	P	07	7	201416	201401		43,886.50
E1411	JEFE DE ZONA DE SUPERVISION DE EDUCACION INDIGENA.	P	07	3	201416	201401		22,375.23
E1411	JEFE DE ZONA DE SUPERVISION DE EDUCACION INDIGENA.	P	07	5	201416	201401		33,247.41
E1411	JEFE DE ZONA DE SUPERVISION DE EDUCACION INDIGENA.	P	07	7	201324	201317		42,097.45
E1411	JEFE DE ZONA DE SUPERVISION DE EDUCACION INDIGENA.	P	07	3	201324	201317		21,463.05
E1411	JEFE DE ZONA DE SUPERVISION DE EDUCACION INDIGENA.	P	07	8	201324	201317		53,884.70
E1411	JEFE DE ZONA DE SUPERVISION DE EDUCACION INDIGENA.	P	07	6	201324	201317		36,994.70
E1411	JEFE DE ZONA DE SUPERVISION DE EDUCACION INDIGENA.	P	07	4	201324	201317		26,062.30
E1411	JEFE DE ZONA DE SUPERVISION DE EDUCACION INDIGENA.	P	07	5	201324	201317		31,802.00
E1411	JEFE DE ZONA DE SUPERVISION DE EDUCACION INDIGENA.	P	07	9	201324	201317		98,972.45
E1411	JEFE DE ZONA DE SUPERVISION DE EDUCACION INDIGENA.	P	07	5	201316	201301		31,538.18
E1411	JEFE DE ZONA DE SUPERVISION DE EDUCACION INDIGENA.	P	07	7	201316	201301		41,630.41
E1411	JEFE DE ZONA DE SUPERVISION DE EDUCACION INDIGENA.	P	07	9	201316	201301		68,267.23
E1411	JEFE DE ZONA DE SUPERVISION DE EDUCACION INDIGENA.	P	07	3	201316	201301		21,224.94
E1411	JEFE DE ZONA DE SUPERVISION DE EDUCACION INDIGENA.	P	07	6	201316	201301		36,584.30
E1411	JEFE DE ZONA DE SUPERVISION DE EDUCACION INDIGENA.	P	07	4	201316	201301		25,773.15
E1411	JEFE DE ZONA DE SUPERVISION DE EDUCACION INDIGENA.	P	07	8	201316	201301		53,286.92
E1411	JEFE DE ZONA DE SUPERVISION DE EDUCACION INDIGENA.	P	07	3	201224	201217		20,368.60
E1411	JEFE DE ZONA DE SUPERVISION DE EDUCACION INDIGENA.	P	07	8	201224	201217		51,114.55
E1411	JEFE DE ZONA DE SUPERVISION DE EDUCACION INDIGENA.	P	07	4	201224	201217		24,722.45
E1411	JEFE DE ZONA DE SUPERVISION DE EDUCACION INDIGENA.	P	07	6	201224	201217		35,092.85
E1411	JEFE DE ZONA DE SUPERVISION DE EDUCACION INDIGENA.	P	07	5	201224	201217		30,252.45
E1411	JEFE DE ZONA DE SUPERVISION DE EDUCACION INDIGENA.	P	07	7	201224	201217		39,933.25
E1411	JEFE DE ZONA DE SUPERVISION DE EDUCACION INDIGENA.	P	07	9	201224	201217		66,428.60
E1411	JEFE DE ZONA DE SUPERVISION DE EDUCACION INDIGENA.	P	07	8	201216	201201		50,464.59
E1411	JEFE DE ZONA DE SUPERVISION DE EDUCACION INDIGENA.	P	07	6	201216	201201		34,960.62
E1411	JEFE DE ZONA DE SUPERVISION DE EDUCACION INDIGENA.	P	07	9	201216	201201		64,820.77
E1411	JEFE DE ZONA DE SUPERVISION DE EDUCACION INDIGENA.	P	07	7	201216	201201		39,441.37
E1411	JEFE DE ZONA DE SUPERVISION DE EDUCACION INDIGENA.	P	07	4	201216	201201		24,417.96
E1411	JEFE DE ZONA DE SUPERVISION DE EDUCACION INDIGENA.	P	07	5	201216	201201		29,679.82
E1411	JEFE DE ZONA DE SUPERVISION DE EDUCACION INDIGENA.	P	07	3	201216	201201		20,108.89
E1411	JEFE DE ZONA DE SUPERVISION DE EDUCACION INDIGENA.	P	07	3	201124	201117		19,289.10
E1411	JEFE DE ZONA DE SUPERVISION DE EDUCACION INDIGENA.	P	07	9	201124	201117		61,966.35
E1411	JEFE DE ZONA DE SUPERVISION DE EDUCACION INDIGENA.	P	07	8	201124	201117		48,426.85
E1411	JEFE DE ZONA DE SUPERVISION DE EDUCACION INDIGENA.	P	07	4	201124	201117		23,422.50
E1411	JEFE DE ZONA DE SUPERVISION DE EDUCACION INDIGENA.	P	07	7	201124	201117		37,833.45
E1411	JEFE DE ZONA DE SUPERVISION DE EDUCACION INDIGENA.	P	07	6	201124	201117		33,247.60
E1411	JEFE DE ZONA DE SUPERVISION DE EDUCACION INDIGENA.	P	07	5	201124	201117		28,861.70
E1411	JEFE DE ZONA DE SUPERVISION DE EDUCACION INDIGENA.	P	07	8	201116	201101		47,693.13
E1411	JEFE DE ZONA DE SUPERVISION DE EDUCACION INDIGENA.	P	07	6	201116	201101		32,675.23
E1411	JEFE DE ZONA DE SUPERVISION DE EDUCACION INDIGENA.	P	07	7	201116	201101		37,182.12
E1411	JEFE DE ZONA DE SUPERVISION DE EDUCACION INDIGENA.	P	07	9	201116	201101		60,919.22
E1411	JEFE DE ZONA DE SUPERVISION DE EDUCACION INDIGENA.	P	07	3	201116	201101		16,857.03
E1411	JEFE DE ZONA DE SUPERVISION DE EDUCACION INDIGENA.	P	07	4	201116	201101		23,019.23
E1411	JEFE DE ZONA DE SUPERVISION DE EDUCACION INDIGENA.	P	07	5	201116	201101		28,168.28
E1411	JEFE DE ZONA DE SUPERVISION DE EDUCACION INDIGENA.	P	36	3	999999	202001		282.16
E1411	JEFE DE ZONA DE SUPERVISION DE EDUCACION INDIGENA.	P	36	3	201924	201901		252.16
E1411	JEFE DE ZONA DE SUPERVISION DE EDUCACION INDIGENA.	P	36	3	201824	201801		202.16
E1411	JEFE DE ZONA DE SUPERVISION DE EDUCACION INDIGENA.	P	36	3	201224	199910		88.15
E1411	JEFE DE ZONA DE SUPERVISION DE EDUCACION INDIGENA.	P	36	3	999999	202001		493.28
E1411	JEFE DE ZONA DE SUPERVISION DE EDUCACION INDIGENA.	P	36	3	201924	201901		443.28
E1411	JEFE DE ZONA DE SUPERVISION DE EDUCACION INDIGENA.	P	36	3	201824	201801		363.28
E1411	JEFE DE ZONA DE SUPERVISION DE EDUCACION INDIGENA.	P	36	3	201724	201701		344.37
E1411	JEFE DE ZONA DE SUPERVISION DE EDUCACION INDIGENA.	P	36	3	201624	201601		299.92
E1411	JEFE DE ZONA DE SUPERVISION DE EDUCACION INDIGENA.	P	36	3	201524	201501		256.96
E1411	JEFE DE ZONA DE SUPERVISION DE EDUCACION INDIGENA.	P	36	3	201424	201401		213.46
E1411	JEFE DE ZONA DE SUPERVISION DE EDUCACION INDIGENA.	P	36	3	201224	199910		89.45
E1411	JEFE DE ZONA DE SUPERVISION DE EDUCACION INDIGENA.	P	41	3	999999	201301		3,188.00



SERVICIOS EDUCATIVOS DE QUINTANA ROO
EJERCICIO FISCAL 2021



GOBIERNO DEL ESTADO DE QUINTANA ROO							
Fideicomiso Asociado							
Organismos Descentralizados							
CATEGORIA	DESCRIPCION	PERIODO	CONCEPTO	NIVEL_SUELDO	QNA_FIR	QNA_RR	IMPORTE MENSUAL
E1411	JEFE DE ZONA DE SUPERVISION DE EDUCACION INDIGENA	P	41	3	201224	201301	3,106.00
E1411	JEFE DE ZONA DE SUPERVISION DE EDUCACION INDIGENA	P	41	3	201124	201101	3,026.00
E1411	JEFE DE ZONA DE SUPERVISION DE EDUCACION INDIGENA	P	44	3	RRRRRR	201901	272.28
E1411	JEFE DE ZONA DE SUPERVISION DE EDUCACION INDIGENA	P	44	3	201824	201301	222.28
E1411	JEFE DE ZONA DE SUPERVISION DE EDUCACION INDIGENA	P	44	3	201224	199910	158.28
E1411	JEFE DE ZONA DE SUPERVISION DE EDUCACION INDIGENA	D	58	2	999999	199401	-
E1411	JEFE DE ZONA DE SUPERVISION DE EDUCACION INDIGENA	D	58	3	999999	199401	-
E1411	JEFE DE ZONA DE SUPERVISION DE EDUCACION INDIGENA	D	58	1	999999	199401	-
E1411	JEFE DE ZONA DE SUPERVISION DE EDUCACION INDIGENA	D	58	1	999999	201217	-
E1411	JEFE DE ZONA DE SUPERVISION DE EDUCACION INDIGENA	D	58	2	999999	201217	-
E1411	JEFE DE ZONA DE SUPERVISION DE EDUCACION INDIGENA	D	58	3	999999	201217	-
E1411	JEFE DE ZONA DE SUPERVISION DE EDUCACION INDIGENA	P	09	3	999999	200010	497.20
E1411	JEFE DE ZONA DE SUPERVISION DE EDUCACION INDIGENA	P	DC	0	999999	199910	1,443.31
E1411	JEFE DE ZONA DE SUPERVISION DE EDUCACION INDIGENA	P	DC	9	999999	199910	1,443.31
E1411	JEFE DE ZONA DE SUPERVISION DE EDUCACION INDIGENA	P	DC	4	999999	199910	1,443.31
E1411	JEFE DE ZONA DE SUPERVISION DE EDUCACION INDIGENA	P	DC	8	999999	199910	1,443.31
E1411	JEFE DE ZONA DE SUPERVISION DE EDUCACION INDIGENA	P	DC	3	999999	199910	1,443.31
E1411	JEFE DE ZONA DE SUPERVISION DE EDUCACION INDIGENA	P	DC	7	999999	199910	1,443.31
E1411	JEFE DE ZONA DE SUPERVISION DE EDUCACION INDIGENA	P	DC	6	999999	199910	1,443.31
E1411	JEFE DE ZONA DE SUPERVISION DE EDUCACION INDIGENA	P	DO	3	999999	199910	98.30
E1411	JEFE DE ZONA DE SUPERVISION DE EDUCACION INDIGENA	P	E2	3	999999	199401	24.20
E1411	JEFE DE ZONA DE SUPERVISION DE EDUCACION INDIGENA	P	E3	3	999999	199610	627.45
E1411	JEFE DE ZONA DE SUPERVISION DE EDUCACION INDIGENA	P	ER	3	999999	199610	798.35
E1411	JEFE DE ZONA DE SUPERVISION DE EDUCACION INDIGENA	P	FC	3	999999	202001	4,331.25
E1411	JEFE DE ZONA DE SUPERVISION DE EDUCACION INDIGENA	P	FC	3	201504	201901	4,199.94
E1411	JEFE DE ZONA DE SUPERVISION DE EDUCACION INDIGENA	P	FC	3	201624	201801	4,010.38
E1411	JEFE DE ZONA DE SUPERVISION DE EDUCACION INDIGENA	P	FC	3	201724	201701	3,841.36
E1411	JEFE DE ZONA DE SUPERVISION DE EDUCACION INDIGENA	P	FC	3	201624	201601	3,711.46
E1411	JEFE DE ZONA DE SUPERVISION DE EDUCACION INDIGENA	P	FC	3	201524	201501	2,880.83
E1411	JEFE DE ZONA DE SUPERVISION DE EDUCACION INDIGENA	P	FC	3	201424	201301	2,768.64
E1411	JEFE DE ZONA DE SUPERVISION DE EDUCACION INDIGENA	P	FC	3	201224	201201	2,656.92
E1411	JEFE DE ZONA DE SUPERVISION DE EDUCACION INDIGENA	P	FC	3	201124	201101	2,548.60
E1411	JEFE DE ZONA DE SUPERVISION DE EDUCACION INDIGENA	P	GA	3	999999	199723	3,347.20
E1411	JEFE DE ZONA DE SUPERVISION DE EDUCACION INDIGENA	P	GE	3	201823	201823	52,800.00
E1411	JEFE DE ZONA DE SUPERVISION DE EDUCACION INDIGENA	P	GE	3	201823	201823	52,800.00
E1411	JEFE DE ZONA DE SUPERVISION DE EDUCACION INDIGENA	P	GE	3	201723	201723	52,800.00
E1411	JEFE DE ZONA DE SUPERVISION DE EDUCACION INDIGENA	P	GE	3	201623	201623	52,800.00
E1411	JEFE DE ZONA DE SUPERVISION DE EDUCACION INDIGENA	P	GE	3	201523	201523	52,800.00
E1411	JEFE DE ZONA DE SUPERVISION DE EDUCACION INDIGENA	P	GE	3	201424	201424	52,800.00
E1411	JEFE DE ZONA DE SUPERVISION DE EDUCACION INDIGENA	P	GE	3	201324	201324	42,730.96
E1411	JEFE DE ZONA DE SUPERVISION DE EDUCACION INDIGENA	P	GE	3	201224	201224	40,466.88
E1411	JEFE DE ZONA DE SUPERVISION DE EDUCACION INDIGENA	P	GE	3	201124	201124	40,160.80
E1411	JEFE DE ZONA DE SUPERVISION DE EDUCACION INDIGENA	P	L1	3	999999	199610	5.80
E1411	JEFE DE ZONA DE SUPERVISION DE EDUCACION INDIGENA	P	L2	3	999999	199610	9.85
E1411	JEFE DE ZONA DE SUPERVISION DE EDUCACION INDIGENA	P	L3	3	999999	199610	15.00
E1411	JEFE DE ZONA DE SUPERVISION DE EDUCACION INDIGENA	P	LT	3	999999	199610	29.95
E1411	JEFE DE ZONA DE SUPERVISION DE EDUCACION INDIGENA	P	MA	3	999999	199610	66.90
E1411	JEFE DE ZONA DE SUPERVISION DE EDUCACION INDIGENA	P	Q1	3	999999	199610	73.70
E1411	JEFE DE ZONA DE SUPERVISION DE EDUCACION INDIGENA	P	Q2	3	999999	199610	91.15
E1411	JEFE DE ZONA DE SUPERVISION DE EDUCACION INDIGENA	P	Q3	3	999999	199610	132.80
E1411	JEFE DE ZONA DE SUPERVISION DE EDUCACION INDIGENA	P	Q4	3	999999	199610	177.95
E1411	JEFE DE ZONA DE SUPERVISION DE EDUCACION INDIGENA	P	Q5	3	999999	199610	224.40
E1411	JEFE DE ZONA DE SUPERVISION DE EDUCACION INDIGENA	P	QC	3	999999	199401	-
E1411	JEFE DE ZONA DE SUPERVISION DE EDUCACION INDIGENA	D	ST	2	999999	201409	-
E1411	JEFE DE ZONA DE SUPERVISION DE EDUCACION INDIGENA	D	ST	1	999999	201409	-
E1411	JEFE DE ZONA DE SUPERVISION DE EDUCACION INDIGENA	D	ST	3	999999	201409	-
E1411	JEFE DE ZONA DE SUPERVISION DE EDUCACION INDIGENA	P	VA	3	999999	201201	2,799.88
E1411	JEFE DE ZONA DE SUPERVISION DE EDUCACION INDIGENA	P	VA	3	201124	201101	2,480.62
E1421	DIRECTOR DE CENTRO DE INTEGRACION SOCIAL INDIGENA MAESTRO N	P	07	6	999999	202017	51,504.98
E1421	DIRECTOR DE CENTRO DE INTEGRACION SOCIAL INDIGENA MAESTRO N	P	07	4	999999	202017	26,119.76
E1421	DIRECTOR DE CENTRO DE INTEGRACION SOCIAL INDIGENA MAESTRO N	P	07	9	999999	202017	84,226.62
E1421	DIRECTOR DE CENTRO DE INTEGRACION SOCIAL INDIGENA MAESTRO N	P	07	3	999999	202017	20,803.64
E1421	DIRECTOR DE CENTRO DE INTEGRACION SOCIAL INDIGENA MAESTRO N	P	07	7	999999	202017	41,258.40
E1421	DIRECTOR DE CENTRO DE INTEGRACION SOCIAL INDIGENA MAESTRO N	P	07	5	999999	202017	32,947.69
E1421	DIRECTOR DE CENTRO DE INTEGRACION SOCIAL INDIGENA MAESTRO N	P	07	5	202016	202001	32,921.48
E1421	DIRECTOR DE CENTRO DE INTEGRACION SOCIAL INDIGENA MAESTRO N	P	07	4	202016	202001	28,861.14
E1421	DIRECTOR DE CENTRO DE INTEGRACION SOCIAL INDIGENA MAESTRO N	P	07	7	202016	202001	41,347.42



SERVICIOS EDUCATIVOS DE QUINTANA ROO
EJERCICIO FISCAL 2021



GOBIERNO DEL ESTADO DE QUINTANA ROO Tabla de Autorizada Organismos Descentralizados							
CATEGORIA	DESCRIPCION	PERIODE	CONCEPT	NIVEL SUBE	QNA_FIN	QNA_RR	IMPORTE MENSUAL
A		D	O	C			
E1421	DIRECTOR DE CENTRO DE INTEGRACION SOCIAL INDIGENA MAESTRO N	P	07	0	202016	202001	63,569.92
E1421	DIRECTOR DE CENTRO DE INTEGRACION SOCIAL INDIGENA MAESTRO N	P	07	5	202016	202001	50,895.00
E1421	DIRECTOR DE CENTRO DE INTEGRACION SOCIAL INDIGENA MAESTRO N	P	07	3	202016	202001	20,597.86
E1421	DIRECTOR DE CENTRO DE INTEGRACION SOCIAL INDIGENA MAESTRO N	P	07	8	201624	201617	40,318.18
E1421	DIRECTOR DE CENTRO DE INTEGRACION SOCIAL INDIGENA MAESTRO N	P	07	9	201624	201617	61,509.52
E1421	DIRECTOR DE CENTRO DE INTEGRACION SOCIAL INDIGENA MAESTRO N	P	07	7	201624	201617	39,794.40
E1421	DIRECTOR DE CENTRO DE INTEGRACION SOCIAL INDIGENA MAESTRO N	P	07	5	201624	201617	31,548.80
E1421	DIRECTOR DE CENTRO DE INTEGRACION SOCIAL INDIGENA MAESTRO N	P	07	4	201624	201617	25,010.76
E1421	DIRECTOR DE CENTRO DE INTEGRACION SOCIAL INDIGENA MAESTRO N	P	07	3	201624	201617	19,925.98
E1421	DIRECTOR DE CENTRO DE INTEGRACION SOCIAL INDIGENA MAESTRO N	P	07	3	201610	201601	19,723.30
E1421	DIRECTOR DE CENTRO DE INTEGRACION SOCIAL INDIGENA MAESTRO N	P	07	4	201616	201601	24,765.12
E1421	DIRECTOR DE CENTRO DE INTEGRACION SOCIAL INDIGENA MAESTRO N	P	07	5	201616	201601	31,236.44
E1421	DIRECTOR DE CENTRO DE INTEGRACION SOCIAL INDIGENA MAESTRO N	P	07	8	201616	201601	48,829.88
E1421	DIRECTOR DE CENTRO DE INTEGRACION SOCIAL INDIGENA MAESTRO N	P	07	7	201616	201601	39,400.40
E1421	DIRECTOR DE CENTRO DE INTEGRACION SOCIAL INDIGENA MAESTRO N	P	07	9	201616	201601	60,866.52
E1421	DIRECTOR DE CENTRO DE INTEGRACION SOCIAL INDIGENA MAESTRO N	P	07	7	201624	201617	37,721.70
E1421	DIRECTOR DE CENTRO DE INTEGRACION SOCIAL INDIGENA MAESTRO N	P	07	3	201624	201617	18,883.02
E1421	DIRECTOR DE CENTRO DE INTEGRACION SOCIAL INDIGENA MAESTRO N	P	07	9	201624	201617	38,304.94
E1421	DIRECTOR DE CENTRO DE INTEGRACION SOCIAL INDIGENA MAESTRO N	P	07	4	201624	201617	23,709.10
E1421	DIRECTOR DE CENTRO DE INTEGRACION SOCIAL INDIGENA MAESTRO N	P	07	8	201624	201617	46,749.53
E1421	DIRECTOR DE CENTRO DE INTEGRACION SOCIAL INDIGENA MAESTRO N	P	07	5	201624	201617	29,908.64
E1421	DIRECTOR DE CENTRO DE INTEGRACION SOCIAL INDIGENA MAESTRO N	P	07	7	201616	201601	37,342.30
E1421	DIRECTOR DE CENTRO DE INTEGRACION SOCIAL INDIGENA MAESTRO N	P	07	8	201616	201601	46,286.86
E1421	DIRECTOR DE CENTRO DE INTEGRACION SOCIAL INDIGENA MAESTRO N	P	07	5	201610	201601	29,939.54
E1421	DIRECTOR DE CENTRO DE INTEGRACION SOCIAL INDIGENA MAESTRO N	P	07	3	201616	201601	18,996.08
E1421	DIRECTOR DE CENTRO DE INTEGRACION SOCIAL INDIGENA MAESTRO N	P	07	4	201616	201601	23,473.38
E1421	DIRECTOR DE CENTRO DE INTEGRACION SOCIAL INDIGENA MAESTRO N	P	07	6	201616	201601	37,727.56
E1421	DIRECTOR DE CENTRO DE INTEGRACION SOCIAL INDIGENA MAESTRO N	P	07	9	201616	201601	57,272.66
E1421	DIRECTOR DE CENTRO DE INTEGRACION SOCIAL INDIGENA MAESTRO N	P	07	7	201724	201717	35,774.23
E1421	DIRECTOR DE CENTRO DE INTEGRACION SOCIAL INDIGENA MAESTRO N	P	07	8	201724	201717	55,254.26
E1421	DIRECTOR DE CENTRO DE INTEGRACION SOCIAL INDIGENA MAESTRO N	P	07	3	201724	201717	17,308.10
E1421	DIRECTOR DE CENTRO DE INTEGRACION SOCIAL INDIGENA MAESTRO N	P	07	6	201724	201717	28,361.63
E1421	DIRECTOR DE CENTRO DE INTEGRACION SOCIAL INDIGENA MAESTRO N	P	07	4	201724	201717	22,484.07
E1421	DIRECTOR DE CENTRO DE INTEGRACION SOCIAL INDIGENA MAESTRO N	P	07	8	201724	201717	44,335.87
E1421	DIRECTOR DE CENTRO DE INTEGRACION SOCIAL INDIGENA MAESTRO N	P	07	8	201716	201701	43,866.80
E1421	DIRECTOR DE CENTRO DE INTEGRACION SOCIAL INDIGENA MAESTRO N	P	07	5	201716	201701	28,060.62
E1421	DIRECTOR DE CENTRO DE INTEGRACION SOCIAL INDIGENA MAESTRO N	P	07	7	201716	201701	35,420.03
E1421	DIRECTOR DE CENTRO DE INTEGRACION SOCIAL INDIGENA MAESTRO N	P	07	4	201716	201701	22,261.46
E1421	DIRECTOR DE CENTRO DE INTEGRACION SOCIAL INDIGENA MAESTRO N	P	07	3	201716	201701	17,730.79
E1421	DIRECTOR DE CENTRO DE INTEGRACION SOCIAL INDIGENA MAESTRO N	P	07	9	201716	201701	54,747.22
E1421	DIRECTOR DE CENTRO DE INTEGRACION SOCIAL INDIGENA MAESTRO N	P	07	9	201624	201617	62,895.88
E1421	DIRECTOR DE CENTRO DE INTEGRACION SOCIAL INDIGENA MAESTRO N	P	07	4	201624	201617	21,008.66
E1421	DIRECTOR DE CENTRO DE INTEGRACION SOCIAL INDIGENA MAESTRO N	P	07	7	201624	201617	34,222.25
E1421	DIRECTOR DE CENTRO DE INTEGRACION SOCIAL INDIGENA MAESTRO N	P	07	8	201624	201617	42,412.46
E1421	DIRECTOR DE CENTRO DE INTEGRACION SOCIAL INDIGENA MAESTRO N	P	07	3	201624	201617	17,131.20
E1421	DIRECTOR DE CENTRO DE INTEGRACION SOCIAL INDIGENA MAESTRO N	P	07	5	201624	201617	27,131.25
E1421	DIRECTOR DE CENTRO DE INTEGRACION SOCIAL INDIGENA MAESTRO N	P	07	8	201616	201601	41,992.44
E1421	DIRECTOR DE CENTRO DE INTEGRACION SOCIAL INDIGENA MAESTRO N	P	07	9	201616	201601	62,372.14
E1421	DIRECTOR DE CENTRO DE INTEGRACION SOCIAL INDIGENA MAESTRO N	P	07	7	201616	201601	33,883.42
E1421	DIRECTOR DE CENTRO DE INTEGRACION SOCIAL INDIGENA MAESTRO N	P	07	4	201616	201601	21,295.70
E1421	DIRECTOR DE CENTRO DE INTEGRACION SOCIAL INDIGENA MAESTRO N	P	07	5	201610	201601	26,882.60
E1421	DIRECTOR DE CENTRO DE INTEGRACION SOCIAL INDIGENA MAESTRO N	P	07	3	201616	201601	16,961.50
E1421	DIRECTOR DE CENTRO DE INTEGRACION SOCIAL INDIGENA MAESTRO N	P	07	8	201624	201617	49,572.80
E1421	DIRECTOR DE CENTRO DE INTEGRACION SOCIAL INDIGENA MAESTRO N	P	07	5	201624	201617	16,389.00
E1421	DIRECTOR DE CENTRO DE INTEGRACION SOCIAL INDIGENA MAESTRO N	P	07	9	201624	201617	59,601.10
E1421	DIRECTOR DE CENTRO DE INTEGRACION SOCIAL INDIGENA MAESTRO N	P	07	4	201624	201617	20,575.99
E1421	DIRECTOR DE CENTRO DE INTEGRACION SOCIAL INDIGENA MAESTRO N	P	07	7	201624	201617	32,737.90
E1421	DIRECTOR DE CENTRO DE INTEGRACION SOCIAL INDIGENA MAESTRO N	P	07	5	201624	201617	25,954.20
E1421	DIRECTOR DE CENTRO DE INTEGRACION SOCIAL INDIGENA MAESTRO N	P	07	9	201616	201601	50,190.06
E1421	DIRECTOR DE CENTRO DE INTEGRACION SOCIAL INDIGENA MAESTRO N	P	07	3	201616	201601	16,225.77
E1421	DIRECTOR DE CENTRO DE INTEGRACION SOCIAL INDIGENA MAESTRO N	P	07	9	201616	201601	40,170.75
E1421	DIRECTOR DE CENTRO DE INTEGRACION SOCIAL INDIGENA MAESTRO N	P	07	7	201616	201601	32,413.47
E1421	DIRECTOR DE CENTRO DE INTEGRACION SOCIAL INDIGENA MAESTRO N	P	07	5	201616	201601	23,007.26
E1421	DIRECTOR DE CENTRO DE INTEGRACION SOCIAL INDIGENA MAESTRO N	P	07	4	201616	201601	20,371.83
E1421	DIRECTOR DE CENTRO DE INTEGRACION SOCIAL INDIGENA MAESTRO N	P	07	7	201424	201417	31,188.80
E1421	DIRECTOR DE CENTRO DE INTEGRACION SOCIAL INDIGENA MAESTRO N	P	07	5	201424	201417	24,706.90
E1421	DIRECTOR DE CENTRO DE INTEGRACION SOCIAL INDIGENA MAESTRO N	P	07	3	201424	201417	15,601.70
E1421	DIRECTOR DE CENTRO DE INTEGRACION SOCIAL INDIGENA MAESTRO N	P	07	4	201424	201417	19,888.30



SERVICIOS EDUCATIVOS DE QUINTANA ROO
EJERCICIO FISCAL 2021



GOBIERNO DEL ESTADO DE QUINTANA ROO								
Tabulador Automatizado								
Organismos Descentralizados								
CATEGORIA	DESCRIPCION	PERIODO	CONCEPTO	NIVEL	SUELDO	QNA_FIN	QNA_INI	IMPORTE MENSUAL
A		D	O	O	O			
E1421	DIRECTOR DE CENTRO DE INTEGRACION SOCIAL INDIGENA MAESTRO N	P	07	8	201424	201417		30,025.75
E1421	DIRECTOR DE CENTRO DE INTEGRACION SOCIAL INDIGENA MAESTRO N	P	07	8	201424	201417		48,173.16
E1421	DIRECTOR DE CENTRO DE INTEGRACION SOCIAL INDIGENA MAESTRO N	P	07	5	201416	201401		24,463.26
E1421	DIRECTOR DE CENTRO DE INTEGRACION SOCIAL INDIGENA MAESTRO N	P	07	3	201410	201401		15,446.62
E1421	DIRECTOR DE CENTRO DE INTEGRACION SOCIAL INDIGENA MAESTRO N	P	07	4	201416	201401		19,369.58
E1421	DIRECTOR DE CENTRO DE INTEGRACION SOCIAL INDIGENA MAESTRO N	P	07	7	201416	201401		30,807.01
E1421	DIRECTOR DE CENTRO DE INTEGRACION SOCIAL INDIGENA MAESTRO N	P	07	9	201410	201401		47,894.52
E1421	DIRECTOR DE CENTRO DE INTEGRACION SOCIAL INDIGENA MAESTRO N	P	07	8	201416	201401		38,261.77
E1421	DIRECTOR DE CENTRO DE INTEGRACION SOCIAL INDIGENA MAESTRO N	P	07	5	201324	201317		23,408.66
E1421	DIRECTOR DE CENTRO DE INTEGRACION SOCIAL INDIGENA MAESTRO N	P	07	4	201324	201317		18,802.66
E1421	DIRECTOR DE CENTRO DE INTEGRACION SOCIAL INDIGENA MAESTRO N	P	07	7	201326	201317		29,588.08
E1421	DIRECTOR DE CENTRO DE INTEGRACION SOCIAL INDIGENA MAESTRO N	P	07	8	201324	201317		38,892.79
E1421	DIRECTOR DE CENTRO DE INTEGRACION SOCIAL INDIGENA MAESTRO N	P	07	9	201326	201317		45,748.96
E1421	DIRECTOR DE CENTRO DE INTEGRACION SOCIAL INDIGENA MAESTRO N	P	07	3	201324	201317		14,816.00
E1421	DIRECTOR DE CENTRO DE INTEGRACION SOCIAL INDIGENA MAESTRO N	P	07	8	201310	201301		36,254.03
E1421	DIRECTOR DE CENTRO DE INTEGRACION SOCIAL INDIGENA MAESTRO N	P	07	7	201316	201301		29,253.12
E1421	DIRECTOR DE CENTRO DE INTEGRACION SOCIAL INDIGENA MAESTRO N	P	07	5	201316	201301		23,191.72
E1421	DIRECTOR DE CENTRO DE INTEGRACION SOCIAL INDIGENA MAESTRO N	P	07	3	201316	201301		14,843.74
E1421	DIRECTOR DE CENTRO DE INTEGRACION SOCIAL INDIGENA MAESTRO N	P	07	4	201316	201301		19,386.53
E1421	DIRECTOR DE CENTRO DE INTEGRACION SOCIAL INDIGENA MAESTRO N	P	07	9	201316	201301		45,216.28
E1421	DIRECTOR DE CENTRO DE INTEGRACION SOCIAL INDIGENA MAESTRO N	P	07	4	201224	201217		17,636.00
E1421	DIRECTOR DE CENTRO DE INTEGRACION SOCIAL INDIGENA MAESTRO N	P	07	5	201226	201217		22,248.28
E1421	DIRECTOR DE CENTRO DE INTEGRACION SOCIAL INDIGENA MAESTRO N	P	07	3	201224	201217		14,046.75
E1421	DIRECTOR DE CENTRO DE INTEGRACION SOCIAL INDIGENA MAESTRO N	P	07	8	201224	201217		43,371.95
E1421	DIRECTOR DE CENTRO DE INTEGRACION SOCIAL INDIGENA MAESTRO N	P	07	7	201224	201217		38,980.58
E1421	DIRECTOR DE CENTRO DE INTEGRACION SOCIAL INDIGENA MAESTRO N	P	07	8	201224	201217		34,776.06
E1421	DIRECTOR DE CENTRO DE INTEGRACION SOCIAL INDIGENA MAESTRO N	P	07	7	201216	201201		27,735.26
E1421	DIRECTOR DE CENTRO DE INTEGRACION SOCIAL INDIGENA MAESTRO N	P	07	9	201216	201201		42,886.09
E1421	DIRECTOR DE CENTRO DE INTEGRACION SOCIAL INDIGENA MAESTRO N	P	07	3	201216	201201		13,902.92
E1421	DIRECTOR DE CENTRO DE INTEGRACION SOCIAL INDIGENA MAESTRO N	P	07	8	201216	201201		34,370.44
E1421	DIRECTOR DE CENTRO DE INTEGRACION SOCIAL INDIGENA MAESTRO N	P	07	4	201216	201201		17,430.34
E1421	DIRECTOR DE CENTRO DE INTEGRACION SOCIAL INDIGENA MAESTRO N	P	07	5	201210	201201		21,996.79
E1421	DIRECTOR DE CENTRO DE INTEGRACION SOCIAL INDIGENA MAESTRO N	P	07	4	201124	201117		18,716.75
E1421	DIRECTOR DE CENTRO DE INTEGRACION SOCIAL INDIGENA MAESTRO N	P	07	8	201124	201117		32,998.28
E1421	DIRECTOR DE CENTRO DE INTEGRACION SOCIAL INDIGENA MAESTRO N	P	07	5	201124	201117		21,030.45
E1421	DIRECTOR DE CENTRO DE INTEGRACION SOCIAL INDIGENA MAESTRO N	P	07	3	201124	201117		13,316.96
E1421	DIRECTOR DE CENTRO DE INTEGRACION SOCIAL INDIGENA MAESTRO N	P	07	7	201124	201117		28,602.66
E1421	DIRECTOR DE CENTRO DE INTEGRACION SOCIAL INDIGENA MAESTRO N	P	07	8	201124	201117		41,116.55
E1421	DIRECTOR DE CENTRO DE INTEGRACION SOCIAL INDIGENA MAESTRO N	P	07	5	201118	201101		20,850.58
E1421	DIRECTOR DE CENTRO DE INTEGRACION SOCIAL INDIGENA MAESTRO N	P	07	8	201116	201101		32,694.30
E1421	DIRECTOR DE CENTRO DE INTEGRACION SOCIAL INDIGENA MAESTRO N	P	07	9	201116	201101		40,850.91
E1421	DIRECTOR DE CENTRO DE INTEGRACION SOCIAL INDIGENA MAESTRO N	P	07	7	201116	201101		36,300.11
E1421	DIRECTOR DE CENTRO DE INTEGRACION SOCIAL INDIGENA MAESTRO N	P	07	3	201116	201101		13,185.49
E1421	DIRECTOR DE CENTRO DE INTEGRACION SOCIAL INDIGENA MAESTRO N	P	07	4	201116	201101		16,628.80
E1421	DIRECTOR DE CENTRO DE INTEGRACION SOCIAL INDIGENA MAESTRO N	P	38	3	999999	202001		211.46
E1421	DIRECTOR DE CENTRO DE INTEGRACION SOCIAL INDIGENA MAESTRO N	P	38	3	201624	201901		171.46
E1421	DIRECTOR DE CENTRO DE INTEGRACION SOCIAL INDIGENA MAESTRO N	P	38	3	201624	201901		121.48
E1421	DIRECTOR DE CENTRO DE INTEGRACION SOCIAL INDIGENA MAESTRO N	P	38	3	201224	199910		42.80
E1421	DIRECTOR DE CENTRO DE INTEGRACION SOCIAL INDIGENA MAESTRO N	P	38	3	999999	202001		396.96
E1421	DIRECTOR DE CENTRO DE INTEGRACION SOCIAL INDIGENA MAESTRO N	P	38	3	201904	201901		358.98
E1421	DIRECTOR DE CENTRO DE INTEGRACION SOCIAL INDIGENA MAESTRO N	P	38	3	201624	201801		306.96
E1421	DIRECTOR DE CENTRO DE INTEGRACION SOCIAL INDIGENA MAESTRO N	P	38	3	201724	201701		290.07
E1421	DIRECTOR DE CENTRO DE INTEGRACION SOCIAL INDIGENA MAESTRO N	P	38	3	201624	201601		215.62
E1421	DIRECTOR DE CENTRO DE INTEGRACION SOCIAL INDIGENA MAESTRO N	P	38	3	201624	201601		172.96
E1421	DIRECTOR DE CENTRO DE INTEGRACION SOCIAL INDIGENA MAESTRO N	P	38	3	201424	201301		126.16
E1421	DIRECTOR DE CENTRO DE INTEGRACION SOCIAL INDIGENA MAESTRO N	P	38	3	201224	199910		90.90
E1421	DIRECTOR DE CENTRO DE INTEGRACION SOCIAL INDIGENA MAESTRO N	P	41	3	999999	201301		3,185.00
E1421	DIRECTOR DE CENTRO DE INTEGRACION SOCIAL INDIGENA MAESTRO N	P	41	3	201224	201201		3,106.00
E1421	DIRECTOR DE CENTRO DE INTEGRACION SOCIAL INDIGENA MAESTRO N	P	41	3	201124	201101		3,628.00
E1421	DIRECTOR DE CENTRO DE INTEGRACION SOCIAL INDIGENA MAESTRO N	P	44	3	999999	201901		162.16
E1421	DIRECTOR DE CENTRO DE INTEGRACION SOCIAL INDIGENA MAESTRO N	P	44	3	201624	201301		132.16
E1421	DIRECTOR DE CENTRO DE INTEGRACION SOCIAL INDIGENA MAESTRO N	P	44	3	201224	199910		63.00
E1421	DIRECTOR DE CENTRO DE INTEGRACION SOCIAL INDIGENA MAESTRO N	D	68	1	999999	199401		-
E1421	DIRECTOR DE CENTRO DE INTEGRACION SOCIAL INDIGENA MAESTRO N	D	58	2	999999	199401		-
E1421	DIRECTOR DE CENTRO DE INTEGRACION SOCIAL INDIGENA MAESTRO N	D	58	3	999999	199401		-
E1421	DIRECTOR DE CENTRO DE INTEGRACION SOCIAL INDIGENA MAESTRO N	D	93	3	999999	201217		-
E1421	DIRECTOR DE CENTRO DE INTEGRACION SOCIAL INDIGENA MAESTRO N	D	93	1	999999	201217		-



SERVICIOS EDUCATIVOS DE QUINTANA ROO
EJERCICIO FISCAL 2021



GOBIERNO DEL ESTADO DE QUINTANA ROO								
Taller de Atención								
Organismo Descentralizado								
CATEGORIA	DESCRIPCION	PERIODO	CONCEPTO	NIVEL	BUELO	QNA_FT	QNA_RH	IMPORTE
A		D	G					MESES
E1441	PROFESOR A DE ADESTRAMIENTO TECNICO PARA INDIGENAS FORANE	P	30	3	201304	201301		139.25
E1441	PROFESOR A DE ADESTRAMIENTO TECNICO PARA INDIGENAS FORANE	P	30	3	201424	201301		95.75
E1441	PROFESOR A DE ADESTRAMIENTO TECNICO PARA INDIGENAS FORANE	P	30	3	201224	199010		50.50
E1441	PROFESOR A DE ADESTRAMIENTO TECNICO PARA INDIGENAS FORANE	P	41	3	999999	201301		2,996.00
E1441	PROFESOR A DE ADESTRAMIENTO TECNICO PARA INDIGENAS FORANE	P	41	3	201224	201201		2,616.00
E1441	PROFESOR A DE ADESTRAMIENTO TECNICO PARA INDIGENAS FORANE	P	41	3	201124	201101		2,536.00
E1441	PROFESOR A DE ADESTRAMIENTO TECNICO PARA INDIGENAS FORANE	P	44	3	999999	201301		146.75
E1441	PROFESOR A DE ADESTRAMIENTO TECNICO PARA INDIGENAS FORANE	P	44	3	201824	201301		88.75
E1441	PROFESOR A DE ADESTRAMIENTO TECNICO PARA INDIGENAS FORANE	P	44	3	201224	199010		53.50
E1441	PROFESOR A DE ADESTRAMIENTO TECNICO PARA INDIGENAS FORANE	D	58	3	999999	199401		-
E1441	PROFESOR A DE ADESTRAMIENTO TECNICO PARA INDIGENAS FORANE	D	58	3	200999	199401		-
E1441	PROFESOR A DE ADESTRAMIENTO TECNICO PARA INDIGENAS FORANE	D	58	1	999999	199401		-
E1441	PROFESOR A DE ADESTRAMIENTO TECNICO PARA INDIGENAS FORANE	D	55	1	999999	201217		-
E1441	PROFESOR A DE ADESTRAMIENTO TECNICO PARA INDIGENAS FORANE	D	50	3	999999	201217		-
E1441	PROFESOR A DE ADESTRAMIENTO TECNICO PARA INDIGENAS FORANE	D	50	2	999999	201217		-
E1441	PROFESOR A DE ADESTRAMIENTO TECNICO PARA INDIGENAS FORANE	P	59	3	999999	200310		207.69
E1441	PROFESOR A DE ADESTRAMIENTO TECNICO PARA INDIGENAS FORANE	P	DC	7	999999	199010		621.40
E1441	PROFESOR A DE ADESTRAMIENTO TECNICO PARA INDIGENAS FORANE	P	DC	9	999999	199010		621.40
E1441	PROFESOR A DE ADESTRAMIENTO TECNICO PARA INDIGENAS FORANE	P	DC	9	999999	199010		621.40
E1441	PROFESOR A DE ADESTRAMIENTO TECNICO PARA INDIGENAS FORANE	P	DC	5	999999	199010		621.40
E1441	PROFESOR A DE ADESTRAMIENTO TECNICO PARA INDIGENAS FORANE	P	DC	8	999999	199010		621.40
E1441	PROFESOR A DE ADESTRAMIENTO TECNICO PARA INDIGENAS FORANE	P	DC	4	999999	199010		621.40
E1441	PROFESOR A DE ADESTRAMIENTO TECNICO PARA INDIGENAS FORANE	P	DC	6	999999	199010		621.40
E1441	PROFESOR A DE ADESTRAMIENTO TECNICO PARA INDIGENAS FORANE	P	E2	3	999999	199401		14.10
E1441	PROFESOR A DE ADESTRAMIENTO TECNICO PARA INDIGENAS FORANE	P	59	3	999999	199010		371.05
E1441	PROFESOR A DE ADESTRAMIENTO TECNICO PARA INDIGENAS FORANE	P	GA	3	999999	199723		1,441.20
E1441	PROFESOR A DE ADESTRAMIENTO TECNICO PARA INDIGENAS FORANE	P	GE	3	201623	201623		26,400.00
E1441	PROFESOR A DE ADESTRAMIENTO TECNICO PARA INDIGENAS FORANE	P	GE	3	201623	201623		26,400.00
E1441	PROFESOR A DE ADESTRAMIENTO TECNICO PARA INDIGENAS FORANE	P	GE	3	201723	201723		26,400.00
E1441	PROFESOR A DE ADESTRAMIENTO TECNICO PARA INDIGENAS FORANE	P	GE	3	201623	201623		26,400.00
E1441	PROFESOR A DE ADESTRAMIENTO TECNICO PARA INDIGENAS FORANE	P	GE	3	201623	201623		26,400.00
E1441	PROFESOR A DE ADESTRAMIENTO TECNICO PARA INDIGENAS FORANE	P	GE	3	201424	201424		26,400.00
E1441	PROFESOR A DE ADESTRAMIENTO TECNICO PARA INDIGENAS FORANE	P	GE	3	201324	201324		26,058.74
E1441	PROFESOR A DE ADESTRAMIENTO TECNICO PARA INDIGENAS FORANE	P	GE	3	201224	201224		23,795.54
E1441	PROFESOR A DE ADESTRAMIENTO TECNICO PARA INDIGENAS FORANE	P	GE	3	201124	201124		23,495.54
E1441	PROFESOR A DE ADESTRAMIENTO TECNICO PARA INDIGENAS FORANE	P	Q1	3	999999	199010		43.10
E1441	PROFESOR A DE ADESTRAMIENTO TECNICO PARA INDIGENAS FORANE	P	Q2	3	999999	199010		52.45
E1441	PROFESOR A DE ADESTRAMIENTO TECNICO PARA INDIGENAS FORANE	P	Q3	3	999999	199010		77.50
E1441	PROFESOR A DE ADESTRAMIENTO TECNICO PARA INDIGENAS FORANE	P	Q4	3	999999	199010		103.25
E1441	PROFESOR A DE ADESTRAMIENTO TECNICO PARA INDIGENAS FORANE	P	Q5	3	999999	199010		129.00
E1441	PROFESOR A DE ADESTRAMIENTO TECNICO PARA INDIGENAS FORANE	P	SC	3	999999	199401		-
E1441	PROFESOR A DE ADESTRAMIENTO TECNICO PARA INDIGENAS FORANE	D	ST	3	999999	201409		-
E1441	PROFESOR A DE ADESTRAMIENTO TECNICO PARA INDIGENAS FORANE	D	ST	1	999999	201409		-
E1441	PROFESOR A DE ADESTRAMIENTO TECNICO PARA INDIGENAS FORANE	D	ST	2	999999	201409		-
E1441	PROFESOR A DE ADESTRAMIENTO TECNICO PARA INDIGENAS FORANE	P	VA	3	999999	201251		1,426.47
E1441	PROFESOR A DE ADESTRAMIENTO TECNICO PARA INDIGENAS FORANE	P	VA	3	201124	201101		1,276.22
E1451	PROFESOR ORIENTADOR DE ENFERMERIA FORANE	P	07	3	999999	202001		10,657.32
E1451	PROFESOR ORIENTADOR DE ENFERMERIA FORANE	P	07	3	201924	201901		10,306.88
E1451	PROFESOR ORIENTADOR DE ENFERMERIA FORANE	P	07	3	201824	201801		9,867.76
E1451	PROFESOR ORIENTADOR DE ENFERMERIA FORANE	P	07	3	201724	201701		9,451.07
E1451	PROFESOR ORIENTADOR DE ENFERMERIA FORANE	P	07	3	201624	201601		9,132.24
E1451	PROFESOR ORIENTADOR DE ENFERMERIA FORANE	P	07	3	201424	201401		8,791.00
E1451	PROFESOR ORIENTADOR DE ENFERMERIA FORANE	P	07	3	201324	201301		8,423.02
E1451	PROFESOR ORIENTADOR DE ENFERMERIA FORANE	P	07	3	201224	201201		8,079.64
E1451	PROFESOR ORIENTADOR DE ENFERMERIA FORANE	P	07	3	201124	201101		7,750.25
E1451	PROFESOR ORIENTADOR DE ENFERMERIA FORANE	P	38	3	999999	202001		176.00
E1451	PROFESOR ORIENTADOR DE ENFERMERIA FORANE	P	38	3	201824	201801		138.09
E1451	PROFESOR ORIENTADOR DE ENFERMERIA FORANE	P	38	3	201624	201601		86.05
E1451	PROFESOR ORIENTADOR DE ENFERMERIA FORANE	P	38	3	201224	199010		42.00
E1451	PROFESOR ORIENTADOR DE ENFERMERIA FORANE	P	38	3	999999	202001		395.56
E1451	PROFESOR ORIENTADOR DE ENFERMERIA FORANE	P	38	3	201824	201801		325.56
E1451	PROFESOR ORIENTADOR DE ENFERMERIA FORANE	P	38	3	201624	201801		275.56
E1451	PROFESOR ORIENTADOR DE ENFERMERIA FORANE	P	38	3	201724	201701		226.66
E1451	PROFESOR ORIENTADOR DE ENFERMERIA FORANE	P	38	3	201624	201801		182.20
E1451	PROFESOR ORIENTADOR DE ENFERMERIA FORANE	P	38	3	201324	201501		138.25
E1451	PROFESOR ORIENTADOR DE ENFERMERIA FORANE	P	38	3	201424	201301		96.76
E1451	PROFESOR ORIENTADOR DE ENFERMERIA FORANE	P	38	3	201224	199010		50.50



SERVICIOS EDUCATIVOS DE QUINTANA ROO
EJERCICIO FISCAL 2021



GOBIERNO DEL ESTADO DE QUINTANA ROO Tribunales Autorizados Organismos Descentralizados								
CATEGORIA	DESCRIPCION	PROG	CONCEPT	NIVEL	SUBLO	GNA_FIN	GNA_INI	IMPORTE MENSUAL
E1451	PROFESOR ORIENTADOR DE ENFERMERIA FORANEO	P	41	3	999999	201301		2,606.00
E1451	PROFESOR ORIENTADOR DE ENFERMERIA FORANEO	P	41	3	201224	201201		2,610.00
E1451	PROFESOR ORIENTADOR DE ENFERMERIA FORANEO	P	41	3	201124	201101		2,536.00
E1451	PROFESOR ORIENTADOR DE ENFERMERIA FORANEO	P	44	3	999999	201901		148.75
E1451	PROFESOR ORIENTADOR DE ENFERMERIA FORANEO	P	44	3	201824	201801		98.75
E1451	PROFESOR ORIENTADOR DE ENFERMERIA FORANEO	P	44	3	201224	199910		53.80
E1451	PROFESOR ORIENTADOR DE ENFERMERIA FORANEO	D	58	1	999999	199401		-
E1451	PROFESOR ORIENTADOR DE ENFERMERIA FORANEO	D	58	2	999999	199401		-
E1451	PROFESOR ORIENTADOR DE ENFERMERIA FORANEO	D	58	3	999999	199401		-
E1451	PROFESOR ORIENTADOR DE ENFERMERIA FORANEO	D	93	3	999999	201217		-
E1451	PROFESOR ORIENTADOR DE ENFERMERIA FORANEO	D	93	2	999999	201217		-
E1451	PROFESOR ORIENTADOR DE ENFERMERIA FORANEO	D	93	1	999999	201217		-
E1451	PROFESOR ORIENTADOR DE ENFERMERIA FORANEO	P	D9	3	999999	200310		207.69
E1451	PROFESOR ORIENTADOR DE ENFERMERIA FORANEO	P	DC	3	999999	199910		621.40
E1451	PROFESOR ORIENTADOR DE ENFERMERIA FORANEO	P	DC	7	999999	199910		621.40
E1451	PROFESOR ORIENTADOR DE ENFERMERIA FORANEO	P	DC	5	999999	199910		621.40
E1451	PROFESOR ORIENTADOR DE ENFERMERIA FORANEO	P	DC	9	999999	199910		621.40
E1451	PROFESOR ORIENTADOR DE ENFERMERIA FORANEO	P	DC	8	999999	199910		621.40
E1451	PROFESOR ORIENTADOR DE ENFERMERIA FORANEO	P	DC	4	999999	199910		621.40
E1451	PROFESOR ORIENTADOR DE ENFERMERIA FORANEO	P	DC	6	999999	199910		621.40
E1451	PROFESOR ORIENTADOR DE ENFERMERIA FORANEO	P	E2	3	999999	199401		14.10
E1451	PROFESOR ORIENTADOR DE ENFERMERIA FORANEO	P	E9	3	999999	199910		371.55
E1451	PROFESOR ORIENTADOR DE ENFERMERIA FORANEO	P	GA	3	999999	199723		1,441.20
E1451	PROFESOR ORIENTADOR DE ENFERMERIA FORANEO	P	GE	3	201923	201923		26,400.00
E1451	PROFESOR ORIENTADOR DE ENFERMERIA FORANEO	P	GE	3	201623	201623		26,400.00
E1451	PROFESOR ORIENTADOR DE ENFERMERIA FORANEO	P	GE	3	201723	201723		26,400.00
E1451	PROFESOR ORIENTADOR DE ENFERMERIA FORANEO	P	GE	3	201623	201623		26,400.00
E1451	PROFESOR ORIENTADOR DE ENFERMERIA FORANEO	P	GE	3	201523	201523		26,400.00
E1451	PROFESOR ORIENTADOR DE ENFERMERIA FORANEO	P	GE	3	201424	201424		26,400.00
E1451	PROFESOR ORIENTADOR DE ENFERMERIA FORANEO	P	GE	3	201324	201324		26,068.74
E1451	PROFESOR ORIENTADOR DE ENFERMERIA FORANEO	P	GE	3	201224	201224		23,795.94
E1451	PROFESOR ORIENTADOR DE ENFERMERIA FORANEO	P	GE	3	201124	201124		23,495.94
E1451	PROFESOR ORIENTADOR DE ENFERMERIA FORANEO	P	Q1	3	999999	199610		43.10
E1451	PROFESOR ORIENTADOR DE ENFERMERIA FORANEO	P	Q2	3	999999	199610		52.45
E1451	PROFESOR ORIENTADOR DE ENFERMERIA FORANEO	P	Q3	3	999999	199610		77.00
E1451	PROFESOR ORIENTADOR DE ENFERMERIA FORANEO	P	Q4	3	999999	199610		103.25
E1451	PROFESOR ORIENTADOR DE ENFERMERIA FORANEO	P	Q6	3	999999	199610		129.90
E1451	PROFESOR ORIENTADOR DE ENFERMERIA FORANEO	P	8C	3	999999	199401		-
E1451	PROFESOR ORIENTADOR DE ENFERMERIA FORANEO	D	ST	2	999999	201408		-
E1451	PROFESOR ORIENTADOR DE ENFERMERIA FORANEO	D	ST	1	999999	201408		-
E1451	PROFESOR ORIENTADOR DE ENFERMERIA FORANEO	D	ST	3	999999	201408		-
E1451	PROFESOR ORIENTADOR DE ENFERMERIA FORANEO	P	VA	3	999999	201201		1,424.47
E1451	PROFESOR ORIENTADOR DE ENFERMERIA FORANEO	P	VA	3	201124	201101		1,278.22
E1451	ORIENTADOR DE COMUNIDAD DE PROMOCION INDIGENA MAESTRO NORMA	P	07	8	999999	202001		44,676.06
E1451	ORIENTADOR DE COMUNIDAD DE PROMOCION INDIGENA MAESTRO NORMA	P	07	7	999999	202001		27,267.84
E1451	ORIENTADOR DE COMUNIDAD DE PROMOCION INDIGENA MAESTRO NORMA	P	07	3	999999	202001		11,336.26
E1451	ORIENTADOR DE COMUNIDAD DE PROMOCION INDIGENA MAESTRO NORMA	P	07	8	999999	202001		34,902.30
E1451	ORIENTADOR DE COMUNIDAD DE PROMOCION INDIGENA MAESTRO NORMA	P	07	5	999999	202001		22,857.22
E1451	ORIENTADOR DE COMUNIDAD DE PROMOCION INDIGENA MAESTRO NORMA	P	07	4	999999	202001		15,415.80
E1451	ORIENTADOR DE COMUNIDAD DE PROMOCION INDIGENA MAESTRO NORMA	P	07	3	201924	201901		10,982.52
E1451	ORIENTADOR DE COMUNIDAD DE PROMOCION INDIGENA MAESTRO NORMA	P	07	5	201924	201901		19,977.98
E1451	ORIENTADOR DE COMUNIDAD DE PROMOCION INDIGENA MAESTRO NORMA	P	07	7	201924	201901		26,371.02
E1451	ORIENTADOR DE COMUNIDAD DE PROMOCION INDIGENA MAESTRO NORMA	P	07	4	201924	201901		14,908.06
E1451	ORIENTADOR DE COMUNIDAD DE PROMOCION INDIGENA MAESTRO NORMA	P	07	8	201924	201901		33,794.84
E1451	ORIENTADOR DE COMUNIDAD DE PROMOCION INDIGENA MAESTRO NORMA	P	07	9	201924	201901		43,206.04
E1451	ORIENTADOR DE COMUNIDAD DE PROMOCION INDIGENA MAESTRO NORMA	P	07	4	201824	201801		14,273.90
E1451	ORIENTADOR DE COMUNIDAD DE PROMOCION INDIGENA MAESTRO NORMA	P	07	5	201824	201801		19,126.62
E1451	ORIENTADOR DE COMUNIDAD DE PROMOCION INDIGENA MAESTRO NORMA	P	07	3	201824	201801		10,466.46
E1451	ORIENTADOR DE COMUNIDAD DE PROMOCION INDIGENA MAESTRO NORMA	P	07	7	201824	201801		25,247.50
E1451	ORIENTADOR DE COMUNIDAD DE PROMOCION INDIGENA MAESTRO NORMA	P	07	9	201824	201801		41,285.26
E1451	ORIENTADOR DE COMUNIDAD DE PROMOCION INDIGENA MAESTRO NORMA	P	07	8	201824	201801		32,316.94
E1451	ORIENTADOR DE COMUNIDAD DE PROMOCION INDIGENA MAESTRO NORMA	P	07	7	201724	201701		24,183.42
E1451	ORIENTADOR DE COMUNIDAD DE PROMOCION INDIGENA MAESTRO NORMA	P	07	5	201724	201701		18,326.70
E1451	ORIENTADOR DE COMUNIDAD DE PROMOCION INDIGENA MAESTRO NORMA	P	07	8	201724	201701		30,864.63
E1451	ORIENTADOR DE COMUNIDAD DE PROMOCION INDIGENA MAESTRO NORMA	P	07	4	201724	201701		12,672.21
E1451	ORIENTADOR DE COMUNIDAD DE PROMOCION INDIGENA MAESTRO NORMA	P	07	3	201724	201701		10,063.12
E1451	ORIENTADOR DE COMUNIDAD DE PROMOCION INDIGENA MAESTRO NORMA	P	07	9	201724	201701		30,621.91



SERVICIOS EDUCATIVOS DE QUINTANA ROO
EJERCICIO FISCAL 2021



GOBIERNO DEL ESTADO DE QUINTANA ROO Tabulador Automatizado Origen: Ingresos De Consolidaciones								
CATEGORIA	DESCRIPCION	PERIODO	CONCEPTO	NIVEL_BUELO	QNA_PN	QNA_RI	INFORME	MEMORIAL
A		D	Q	O				
E1461	ORIENTADOR DE COMUNIDAD DE PROMOCION INDIGENA MAESTRO NORMA	P	07	8	201624	201601	36,262.04	
E1461	ORIENTADOR DE COMUNIDAD DE PROMOCION INDIGENA MAESTRO NORMA	P	07	8	201624	201601	25,907.76	
E1461	ORIENTADOR DE COMUNIDAD DE PROMOCION INDIGENA MAESTRO NORMA	P	07	7	201624	201601	23,395.62	
E1461	ORIENTADOR DE COMUNIDAD DE PROMOCION INDIGENA MAESTRO NORMA	P	07	6	201624	201601	17,701.56	
E1461	ORIENTADOR DE COMUNIDAD DE PROMOCION INDIGENA MAESTRO NORMA	P	07	4	201624	201601	13,209.66	
E1461	ORIENTADOR DE COMUNIDAD DE PROMOCION INDIGENA MAESTRO NORMA	P	07	3	201624	201601	9,713.56	
E1461	ORIENTADOR DE COMUNIDAD DE PROMOCION INDIGENA MAESTRO NORMA	P	07	9	201624	201601	36,967.48	
E1461	ORIENTADOR DE COMUNIDAD DE PROMOCION INDIGENA MAESTRO NORMA	P	07	7	201624	201601	22,675.48	
E1461	ORIENTADOR DE COMUNIDAD DE PROMOCION INDIGENA MAESTRO NORMA	P	07	3	201624	201601	9,364.69	
E1461	ORIENTADOR DE COMUNIDAD DE PROMOCION INDIGENA MAESTRO NORMA	P	07	8	201624	201601	20,906.29	
E1461	ORIENTADOR DE COMUNIDAD DE PROMOCION INDIGENA MAESTRO NORMA	P	07	5	201624	201601	17,102.57	
E1461	ORIENTADOR DE COMUNIDAD DE PROMOCION INDIGENA MAESTRO NORMA	P	07	4	201624	201601	12,763.54	
E1461	ORIENTADOR DE COMUNIDAD DE PROMOCION INDIGENA MAESTRO NORMA	P	07	7	201424	201401	21,707.19	
E1461	ORIENTADOR DE COMUNIDAD DE PROMOCION INDIGENA MAESTRO NORMA	P	07	6	201424	201401	16,444.78	
E1461	ORIENTADOR DE COMUNIDAD DE PROMOCION INDIGENA MAESTRO NORMA	P	07	4	201424	201401	12,272.25	
E1461	ORIENTADOR DE COMUNIDAD DE PROMOCION INDIGENA MAESTRO NORMA	P	07	3	201424	201401	9,023.74	
E1461	ORIENTADOR DE COMUNIDAD DE PROMOCION INDIGENA MAESTRO NORMA	P	07	9	201424	201401	35,654.88	
E1461	ORIENTADOR DE COMUNIDAD DE PROMOCION INDIGENA MAESTRO NORMA	P	07	8	201424	201401	27,794.99	
E1461	ORIENTADOR DE COMUNIDAD DE PROMOCION INDIGENA MAESTRO NORMA	P	07	8	201324	201301	26,852.27	
E1461	ORIENTADOR DE COMUNIDAD DE PROMOCION INDIGENA MAESTRO NORMA	P	07	9	201324	201301	34,154.99	
E1461	ORIENTADOR DE COMUNIDAD DE PROMOCION INDIGENA MAESTRO NORMA	P	07	3	201324	201301	8,055.67	
E1461	ORIENTADOR DE COMUNIDAD DE PROMOCION INDIGENA MAESTRO NORMA	P	07	6	201324	201301	15,774.27	
E1461	ORIENTADOR DE COMUNIDAD DE PROMOCION INDIGENA MAESTRO NORMA	P	07	7	201324	201301	20,623.24	
E1461	ORIENTADOR DE COMUNIDAD DE PROMOCION INDIGENA MAESTRO NORMA	P	07	4	201324	201301	11,771.04	
E1461	ORIENTADOR DE COMUNIDAD DE PROMOCION INDIGENA MAESTRO NORMA	P	07	7	201224	201201	19,973.37	
E1461	ORIENTADOR DE COMUNIDAD DE PROMOCION INDIGENA MAESTRO NORMA	P	07	4	201224	201201	11,260.03	
E1461	ORIENTADOR DE COMUNIDAD DE PROMOCION INDIGENA MAESTRO NORMA	P	07	3	201224	201201	8,302.99	
E1461	ORIENTADOR DE COMUNIDAD DE PROMOCION INDIGENA MAESTRO NORMA	P	07	6	201224	201201	15,171.29	
E1461	ORIENTADOR DE COMUNIDAD DE PROMOCION INDIGENA MAESTRO NORMA	P	07	9	201224	201201	32,724.21	
E1461	ORIENTADOR DE COMUNIDAD DE PROMOCION INDIGENA MAESTRO NORMA	P	07	8	201224	201201	25,666.73	
E1461	ORIENTADOR DE COMUNIDAD DE PROMOCION INDIGENA MAESTRO NORMA	P	07	8	201124	201101	24,623.46	
E1461	ORIENTADOR DE COMUNIDAD DE PROMOCION INDIGENA MAESTRO NORMA	P	07	3	201124	201101	7,864.50	
E1461	ORIENTADOR DE COMUNIDAD DE PROMOCION INDIGENA MAESTRO NORMA	P	07	9	201124	201101	31,860.13	
E1461	ORIENTADOR DE COMUNIDAD DE PROMOCION INDIGENA MAESTRO NORMA	P	07	5	201124	201101	14,614.43	
E1461	ORIENTADOR DE COMUNIDAD DE PROMOCION INDIGENA MAESTRO NORMA	P	07	4	201124	201101	10,831.68	
E1461	ORIENTADOR DE COMUNIDAD DE PROMOCION INDIGENA MAESTRO NORMA	P	07	7	201124	201101	19,156.11	
E1461	ORIENTADOR DE COMUNIDAD DE PROMOCION INDIGENA MAESTRO NORMA	P	39	3	999999	202001	179.40	
E1461	ORIENTADOR DE COMUNIDAD DE PROMOCION INDIGENA MAESTRO NORMA	P	38	3	201624	201601	136.40	
E1461	ORIENTADOR DE COMUNIDAD DE PROMOCION INDIGENA MAESTRO NORMA	P	35	3	201624	201601	88.50	
E1461	ORIENTADOR DE COMUNIDAD DE PROMOCION INDIGENA MAESTRO NORMA	P	35	3	201224	199610	42.80	
E1461	ORIENTADOR DE COMUNIDAD DE PROMOCION INDIGENA MAESTRO NORMA	P	39	3	999999	202001	308.62	
E1461	ORIENTADOR DE COMUNIDAD DE PROMOCION INDIGENA MAESTRO NORMA	P	39	3	201624	201601	326.62	
E1461	ORIENTADOR DE COMUNIDAD DE PROMOCION INDIGENA MAESTRO NORMA	P	39	3	201624	201601	276.62	
E1461	ORIENTADOR DE COMUNIDAD DE PROMOCION INDIGENA MAESTRO NORMA	P	39	3	201724	201701	327.91	
E1461	ORIENTADOR DE COMUNIDAD DE PROMOCION INDIGENA MAESTRO NORMA	P	39	3	201624	201601	165.46	
E1461	ORIENTADOR DE COMUNIDAD DE PROMOCION INDIGENA MAESTRO NORMA	P	39	3	201524	201501	140.00	
E1461	ORIENTADOR DE COMUNIDAD DE PROMOCION INDIGENA MAESTRO NORMA	P	39	3	201424	201301	97.00	
E1461	ORIENTADOR DE COMUNIDAD DE PROMOCION INDIGENA MAESTRO NORMA	P	39	3	201224	199610	50.50	
E1461	ORIENTADOR DE COMUNIDAD DE PROMOCION INDIGENA MAESTRO NORMA	P	41	3	999999	201301	2,596.00	
E1461	ORIENTADOR DE COMUNIDAD DE PROMOCION INDIGENA MAESTRO NORMA	P	41	3	201224	201201	2,616.00	
E1461	ORIENTADOR DE COMUNIDAD DE PROMOCION INDIGENA MAESTRO NORMA	P	41	3	201124	201101	2,636.00	
E1461	ORIENTADOR DE COMUNIDAD DE PROMOCION INDIGENA MAESTRO NORMA	P	44	3	999999	201601	150.00	
E1461	ORIENTADOR DE COMUNIDAD DE PROMOCION INDIGENA MAESTRO NORMA	P	44	3	201624	201301	100.00	
E1461	ORIENTADOR DE COMUNIDAD DE PROMOCION INDIGENA MAESTRO NORMA	P	44	3	201224	199610	53.50	
E1461	ORIENTADOR DE COMUNIDAD DE PROMOCION INDIGENA MAESTRO NORMA	D	58	2	999999	199401	-	
E1461	ORIENTADOR DE COMUNIDAD DE PROMOCION INDIGENA MAESTRO NORMA	D	58	1	999999	199401	-	
E1461	ORIENTADOR DE COMUNIDAD DE PROMOCION INDIGENA MAESTRO NORMA	D	58	3	999999	199401	-	
E1461	ORIENTADOR DE COMUNIDAD DE PROMOCION INDIGENA MAESTRO NORMA	D	83	1	999999	201217	-	
E1461	ORIENTADOR DE COMUNIDAD DE PROMOCION INDIGENA MAESTRO NORMA	D	93	2	999999	201217	-	
E1461	ORIENTADOR DE COMUNIDAD DE PROMOCION INDIGENA MAESTRO NORMA	D	93	3	999999	201217	-	
E1461	ORIENTADOR DE COMUNIDAD DE PROMOCION INDIGENA MAESTRO NORMA	P	09	3	999999	200910	213.42	
E1461	ORIENTADOR DE COMUNIDAD DE PROMOCION INDIGENA MAESTRO NORMA	P	DC	9	999999	199910	636.59	
E1461	ORIENTADOR DE COMUNIDAD DE PROMOCION INDIGENA MAESTRO NORMA	P	DC	5	999999	199910	636.59	
E1461	ORIENTADOR DE COMUNIDAD DE PROMOCION INDIGENA MAESTRO NORMA	P	DC	6	999999	199910	636.59	
E1461	ORIENTADOR DE COMUNIDAD DE PROMOCION INDIGENA MAESTRO NORMA	P	DC	4	999999	199910	636.59	
E1461	ORIENTADOR DE COMUNIDAD DE PROMOCION INDIGENA MAESTRO NORMA	P	DC	8	999999	199910	636.59	
E1461	ORIENTADOR DE COMUNIDAD DE PROMOCION INDIGENA MAESTRO NORMA	P	DC	7	999999	199910	636.59	



SERVICIOS EDUCATIVOS DE QUINTANA ROO
EJERCICIO FISCAL 2021



GOBIERNO DEL ESTADO DE QUINTANA ROO							
Tercer Informe Anualizado							
Organización Descentralizada							
CATEGORIA	DESCRIPCION	PERIODE	CONCEPT	NIVEL_BUELO	QNA_FIN	QNA_RH	IMPORTE
A		D	G	G			MESESAL
E1461	ORIENTADOR DE COMUNIDAD DE PROMOCION INDIGENA MAESTRO NORMA	P	02	3	999999	199910	636.59
E1461	ORIENTADOR DE COMUNIDAD DE PROMOCION INDIGENA MAESTRO NORMA	P	02	3	999999	199901	14.19
E1461	ORIENTADOR DE COMUNIDAD DE PROMOCION INDIGENA MAESTRO NORMA	P	03	2	999999	201101	1,621.50
E1461	ORIENTADOR DE COMUNIDAD DE PROMOCION INDIGENA MAESTRO NORMA	P	03	3	999999	201101	1,621.50
E1461	ORIENTADOR DE COMUNIDAD DE PROMOCION INDIGENA MAESTRO NORMA	P	03	1	999999	201101	1,621.50
E1461	ORIENTADOR DE COMUNIDAD DE PROMOCION INDIGENA MAESTRO NORMA	P	03	3	999999	199910	379.70
E1461	ORIENTADOR DE COMUNIDAD DE PROMOCION INDIGENA MAESTRO NORMA	P	03	3	999999	199910	466.10
E1461	ORIENTADOR DE COMUNIDAD DE PROMOCION INDIGENA MAESTRO NORMA	P	03	3	999999	199910	471.20
E1461	ORIENTADOR DE COMUNIDAD DE PROMOCION INDIGENA MAESTRO NORMA	P	03	3	999999	199910	661.80
E1461	ORIENTADOR DE COMUNIDAD DE PROMOCION INDIGENA MAESTRO NORMA	P	03	3	999999	199910	669.30
E1461	ORIENTADOR DE COMUNIDAD DE PROMOCION INDIGENA MAESTRO NORMA	P	03	3	999999	199910	678.85
E1461	ORIENTADOR DE COMUNIDAD DE PROMOCION INDIGENA MAESTRO NORMA	P	04	3	999999	199723	1,461.00
E1461	ORIENTADOR DE COMUNIDAD DE PROMOCION INDIGENA MAESTRO NORMA	P	06	3	201923	201923	26,400.00
E1461	ORIENTADOR DE COMUNIDAD DE PROMOCION INDIGENA MAESTRO NORMA	P	06	3	201823	201823	26,400.00
E1461	ORIENTADOR DE COMUNIDAD DE PROMOCION INDIGENA MAESTRO NORMA	P	06	3	201723	201723	26,400.00
E1461	ORIENTADOR DE COMUNIDAD DE PROMOCION INDIGENA MAESTRO NORMA	P	06	3	201623	201623	26,400.00
E1461	ORIENTADOR DE COMUNIDAD DE PROMOCION INDIGENA MAESTRO NORMA	P	06	3	201523	201523	26,400.00
E1461	ORIENTADOR DE COMUNIDAD DE PROMOCION INDIGENA MAESTRO NORMA	P	06	3	201424	201424	26,400.00
E1461	ORIENTADOR DE COMUNIDAD DE PROMOCION INDIGENA MAESTRO NORMA	P	06	3	201324	201324	26,400.00
E1461	ORIENTADOR DE COMUNIDAD DE PROMOCION INDIGENA MAESTRO NORMA	P	06	3	201224	201224	24,136.80
E1461	ORIENTADOR DE COMUNIDAD DE PROMOCION INDIGENA MAESTRO NORMA	P	06	3	201124	201124	23,506.00
E1461	ORIENTADOR DE COMUNIDAD DE PROMOCION INDIGENA MAESTRO NORMA	P	01	3	999999	199910	43.10
E1461	ORIENTADOR DE COMUNIDAD DE PROMOCION INDIGENA MAESTRO NORMA	P	02	3	999999	199910	62.45
E1461	ORIENTADOR DE COMUNIDAD DE PROMOCION INDIGENA MAESTRO NORMA	P	03	3	999999	199910	77.00
E1461	ORIENTADOR DE COMUNIDAD DE PROMOCION INDIGENA MAESTRO NORMA	P	04	3	999999	199910	103.25
E1461	ORIENTADOR DE COMUNIDAD DE PROMOCION INDIGENA MAESTRO NORMA	P	05	3	999999	199910	129.00
E1461	ORIENTADOR DE COMUNIDAD DE PROMOCION INDIGENA MAESTRO NORMA	P	06	3	999999	199901	-
E1461	ORIENTADOR DE COMUNIDAD DE PROMOCION INDIGENA MAESTRO NORMA	D	07	1	999999	201409	-
E1461	ORIENTADOR DE COMUNIDAD DE PROMOCION INDIGENA MAESTRO NORMA	D	07	3	999999	201409	-
E1461	ORIENTADOR DE COMUNIDAD DE PROMOCION INDIGENA MAESTRO NORMA	D	07	2	999999	201409	-
E1461	ORIENTADOR DE COMUNIDAD DE PROMOCION INDIGENA MAESTRO NORMA	P	VA	3	999999	201201	1,491.70
E1461	ORIENTADOR DE COMUNIDAD DE PROMOCION INDIGENA MAESTRO NORMA	P	VA	3	201124	201101	1,202.23
E1471	MAESTRO A DE MUSICA DE EDUCACION INDIGENA FORANEJO	P	07	3	999999	200901	11,030.32
E1471	MAESTRO A DE MUSICA DE EDUCACION INDIGENA FORANEJO	P	07	3	201624	201601	10,667.62
E1471	MAESTRO A DE MUSICA DE EDUCACION INDIGENA FORANEJO	P	07	3	201624	201601	10,213.14
E1471	MAESTRO A DE MUSICA DE EDUCACION INDIGENA FORANEJO	P	07	3	201724	201701	8,782.70
E1471	MAESTRO A DE MUSICA DE EDUCACION INDIGENA FORANEJO	P	07	3	201624	201601	9,491.88
E1471	MAESTRO A DE MUSICA DE EDUCACION INDIGENA FORANEJO	P	07	3	201624	201601	9,132.24
E1471	MAESTRO A DE MUSICA DE EDUCACION INDIGENA FORANEJO	P	07	3	201424	201401	8,791.00
E1471	MAESTRO A DE MUSICA DE EDUCACION INDIGENA FORANEJO	P	07	3	201224	201201	8,423.02
E1471	MAESTRO A DE MUSICA DE EDUCACION INDIGENA FORANEJO	P	07	3	201224	201201	8,079.84
E1471	MAESTRO A DE MUSICA DE EDUCACION INDIGENA FORANEJO	P	07	3	201124	201101	7,790.25
E1471	MAESTRO A DE MUSICA DE EDUCACION INDIGENA FORANEJO	P	08	3	999999	200901	178.06
E1471	MAESTRO A DE MUSICA DE EDUCACION INDIGENA FORANEJO	P	08	3	201924	201901	130.06
E1471	MAESTRO A DE MUSICA DE EDUCACION INDIGENA FORANEJO	P	08	3	201824	201801	86.06
E1471	MAESTRO A DE MUSICA DE EDUCACION INDIGENA FORANEJO	P	08	3	201724	199910	42.80
E1471	MAESTRO A DE MUSICA DE EDUCACION INDIGENA FORANEJO	P	08	3	999999	200901	365.58
E1471	MAESTRO A DE MUSICA DE EDUCACION INDIGENA FORANEJO	P	09	3	201924	201901	325.58
E1471	MAESTRO A DE MUSICA DE EDUCACION INDIGENA FORANEJO	P	09	3	201824	201801	275.58
E1471	MAESTRO A DE MUSICA DE EDUCACION INDIGENA FORANEJO	P	09	3	201724	201701	226.67
E1471	MAESTRO A DE MUSICA DE EDUCACION INDIGENA FORANEJO	P	09	3	201624	201601	182.22
E1471	MAESTRO A DE MUSICA DE EDUCACION INDIGENA FORANEJO	P	09	3	201524	201501	136.26
E1471	MAESTRO A DE MUSICA DE EDUCACION INDIGENA FORANEJO	P	09	3	201424	201301	95.75
E1471	MAESTRO A DE MUSICA DE EDUCACION INDIGENA FORANEJO	P	09	3	201224	199910	50.50
E1471	MAESTRO A DE MUSICA DE EDUCACION INDIGENA FORANEJO	P	41	3	999999	201301	2,606.00
E1471	MAESTRO A DE MUSICA DE EDUCACION INDIGENA FORANEJO	P	41	3	201224	201201	2,616.00
E1471	MAESTRO A DE MUSICA DE EDUCACION INDIGENA FORANEJO	P	41	3	201124	201101	2,536.00
E1471	MAESTRO A DE MUSICA DE EDUCACION INDIGENA FORANEJO	P	44	3	999999	201301	148.75
E1471	MAESTRO A DE MUSICA DE EDUCACION INDIGENA FORANEJO	P	44	3	201824	201301	90.75
E1471	MAESTRO A DE MUSICA DE EDUCACION INDIGENA FORANEJO	P	44	3	201224	199910	50.50
E1471	MAESTRO A DE MUSICA DE EDUCACION INDIGENA FORANEJO	D	08	2	999999	199401	-
E1471	MAESTRO A DE MUSICA DE EDUCACION INDIGENA FORANEJO	D	08	1	999999	199401	-
E1471	MAESTRO A DE MUSICA DE EDUCACION INDIGENA FORANEJO	D	08	2	999999	199401	-
E1471	MAESTRO A DE MUSICA DE EDUCACION INDIGENA FORANEJO	D	93	2	999999	201217	-
E1471	MAESTRO A DE MUSICA DE EDUCACION INDIGENA FORANEJO	D	93	3	999999	201217	-
E1471	MAESTRO A DE MUSICA DE EDUCACION INDIGENA FORANEJO	D	93	1	999999	201217	-
E1471	MAESTRO A DE MUSICA DE EDUCACION INDIGENA FORANEJO	P	09	3	999999	200910	207.09



SERVICIOS EDUCATIVOS DE QUINTANA ROO
EJERCICIO FISCAL 2021



GOBIERNO DEL ESTADO DE QUINTANA ROO								
Tabla de Autorizaciones								
Departamento Descentralizado								
CATEGORIA	DESCRIPCION	PERCISE	CONCEPT	NIVEL	SUELO	QNA_PBI	QNA_PBI	IMPORTE
A		D	D	O	O			Mensual
E1471	MAESTRO A DE MUSICA DE EDUCACION INDIGENA FORANEO	P	DC	7	999999	199910		621.49
E1471	MAESTRO A DE MUSICA DE EDUCACION INDIGENA FORANEO	P	DC	3	000000	199910		621.49
E1471	MAESTRO A DE MUSICA DE EDUCACION INDIGENA FORANEO	P	DC	8	000000	199910		621.49
E1471	MAESTRO A DE MUSICA DE EDUCACION INDIGENA FORANEO	P	DC	8	000000	199910		621.49
E1471	MAESTRO A DE MUSICA DE EDUCACION INDIGENA FORANEO	P	DC	6	000000	199910		621.49
E1471	MAESTRO A DE MUSICA DE EDUCACION INDIGENA FORANEO	P	DC	4	000000	199910		621.49
E1471	MAESTRO A DE MUSICA DE EDUCACION INDIGENA FORANEO	P	DC	8	000000	199910		621.49
E1471	MAESTRO A DE MUSICA DE EDUCACION INDIGENA FORANEO	P	E2	3	000000	199901		14.10
E1471	MAESTRO A DE MUSICA DE EDUCACION INDIGENA FORANEO	P	ES	3	000000	199910		371.58
E1471	MAESTRO A DE MUSICA DE EDUCACION INDIGENA FORANEO	P	GA	3	000000	199723		1,441.20
E1471	MAESTRO A DE MUSICA DE EDUCACION INDIGENA FORANEO	P	GE	3	201823	201823		26,400.00
E1471	MAESTRO A DE MUSICA DE EDUCACION INDIGENA FORANEO	P	GE	3	201823	201823		26,400.00
E1471	MAESTRO A DE MUSICA DE EDUCACION INDIGENA FORANEO	P	GE	3	201723	201723		26,400.00
E1471	MAESTRO A DE MUSICA DE EDUCACION INDIGENA FORANEO	P	GE	3	201823	201823		26,400.00
E1471	MAESTRO A DE MUSICA DE EDUCACION INDIGENA FORANEO	P	GE	3	201523	201523		26,400.00
E1471	MAESTRO A DE MUSICA DE EDUCACION INDIGENA FORANEO	P	GE	3	201424	201424		26,400.00
E1471	MAESTRO A DE MUSICA DE EDUCACION INDIGENA FORANEO	P	GE	3	201324	201324		26,598.74
E1471	MAESTRO A DE MUSICA DE EDUCACION INDIGENA FORANEO	P	GE	3	201224	201224		23,758.54
E1471	MAESTRO A DE MUSICA DE EDUCACION INDIGENA FORANEO	P	GE	3	201124	201124		23,405.54
E1471	MAESTRO A DE MUSICA DE EDUCACION INDIGENA FORANEO	P	Q1	3	000000	199910		43.10
E1471	MAESTRO A DE MUSICA DE EDUCACION INDIGENA FORANEO	P	Q2	3	000000	199910		52.45
E1471	MAESTRO A DE MUSICA DE EDUCACION INDIGENA FORANEO	P	Q3	3	000000	199910		77.00
E1471	MAESTRO A DE MUSICA DE EDUCACION INDIGENA FORANEO	P	Q4	3	000000	199910		103.26
E1471	MAESTRO A DE MUSICA DE EDUCACION INDIGENA FORANEO	P	Q5	3	000000	199910		126.00
E1471	MAESTRO A DE MUSICA DE EDUCACION INDIGENA FORANEO	P	SC	3	000000	199901		-
E1471	MAESTRO A DE MUSICA DE EDUCACION INDIGENA FORANEO	D	ST	2	000000	201406		-
E1471	MAESTRO A DE MUSICA DE EDUCACION INDIGENA FORANEO	D	ST	1	000000	201406		-
E1471	MAESTRO A DE MUSICA DE EDUCACION INDIGENA FORANEO	D	ST	3	000000	201406		-
E1471	MAESTRO A DE MUSICA DE EDUCACION INDIGENA FORANEO	P	VA	3	000000	201201		1,424.47
E1471	MAESTRO A DE MUSICA DE EDUCACION INDIGENA FORANEO	P	VA	3	201124	201101		1,276.22
E1475	DIRECTOR BILINGUE DE EDUCACION PREESCOLAR INDIGENA	P	07	4	000000	202017		20,902.26
E1475	DIRECTOR BILINGUE DE EDUCACION PREESCOLAR INDIGENA	P	07	8	000000	202017		31,215.56
E1475	DIRECTOR BILINGUE DE EDUCACION PREESCOLAR INDIGENA	P	07	5	000000	202017		26,910.24
E1475	DIRECTOR BILINGUE DE EDUCACION PREESCOLAR INDIGENA	P	07	8	000000	202017		45,467.40
E1475	DIRECTOR BILINGUE DE EDUCACION PREESCOLAR INDIGENA	P	07	9	000000	202017		68,196.22
E1475	DIRECTOR BILINGUE DE EDUCACION PREESCOLAR INDIGENA	P	07	7	000000	202017		35,521.36
E1475	DIRECTOR BILINGUE DE EDUCACION PREESCOLAR INDIGENA	P	07	3	000000	202017		14,766.30
E1475	DIRECTOR BILINGUE DE EDUCACION PREESCOLAR INDIGENA	P	07	8	202016	202001		20,906.78
E1475	DIRECTOR BILINGUE DE EDUCACION PREESCOLAR INDIGENA	P	07	8	202016	202001		45,017.22
E1475	DIRECTOR BILINGUE DE EDUCACION PREESCOLAR INDIGENA	P	07	4	202016	202001		19,885.42
E1475	DIRECTOR BILINGUE DE EDUCACION PREESCOLAR INDIGENA	P	07	5	202016	202001		26,643.60
E1475	DIRECTOR BILINGUE DE EDUCACION PREESCOLAR INDIGENA	P	07	7	202016	202001		35,166.66
E1475	DIRECTOR BILINGUE DE EDUCACION PREESCOLAR INDIGENA	P	07	9	202016	202001		57,622.00
E1475	DIRECTOR BILINGUE DE EDUCACION PREESCOLAR INDIGENA	P	07	3	202016	202001		14,620.10
E1475	DIRECTOR BILINGUE DE EDUCACION PREESCOLAR INDIGENA	P	07	8	201824	201917		65,727.26
E1475	DIRECTOR BILINGUE DE EDUCACION PREESCOLAR INDIGENA	P	07	5	201824	201917		23,767.70
E1475	DIRECTOR BILINGUE DE EDUCACION PREESCOLAR INDIGENA	P	07	7	201824	201917		34,013.22
E1475	DIRECTOR BILINGUE DE EDUCACION PREESCOLAR INDIGENA	P	07	8	201824	201917		43,536.96
E1475	DIRECTOR BILINGUE DE EDUCACION PREESCOLAR INDIGENA	P	07	6	201824	201917		29,890.48
E1475	DIRECTOR BILINGUE DE EDUCACION PREESCOLAR INDIGENA	P	07	4	201824	201917		19,229.80
E1475	DIRECTOR BILINGUE DE EDUCACION PREESCOLAR INDIGENA	P	07	3	201824	201917		14,139.38
E1475	DIRECTOR BILINGUE DE EDUCACION PREESCOLAR INDIGENA	P	07	4	201916	201901		19,038.20
E1475	DIRECTOR BILINGUE DE EDUCACION PREESCOLAR INDIGENA	P	07	3	201916	201901		13,996.38
E1475	DIRECTOR BILINGUE DE EDUCACION PREESCOLAR INDIGENA	P	07	7	201916	201901		33,676.46
E1475	DIRECTOR BILINGUE DE EDUCACION PREESCOLAR INDIGENA	P	07	5	201916	201901		26,512.56
E1475	DIRECTOR BILINGUE DE EDUCACION PREESCOLAR INDIGENA	P	07	9	201916	201901		55,175.50
E1475	DIRECTOR BILINGUE DE EDUCACION PREESCOLAR INDIGENA	P	07	8	201916	201901		43,105.90
E1475	DIRECTOR BILINGUE DE EDUCACION PREESCOLAR INDIGENA	P	07	4	201824	201817		18,226.04
E1475	DIRECTOR BILINGUE DE EDUCACION PREESCOLAR INDIGENA	P	07	5	201824	201817		24,425.82
E1475	DIRECTOR BILINGUE DE EDUCACION PREESCOLAR INDIGENA	P	07	6	201824	201817		28,333.98
E1475	DIRECTOR BILINGUE DE EDUCACION PREESCOLAR INDIGENA	P	07	7	201824	201817		32,241.70
E1475	DIRECTOR BILINGUE DE EDUCACION PREESCOLAR INDIGENA	P	07	8	201824	201817		41,269.40
E1475	DIRECTOR BILINGUE DE EDUCACION PREESCOLAR INDIGENA	P	07	9	201824	201817		52,624.80
E1475	DIRECTOR BILINGUE DE EDUCACION PREESCOLAR INDIGENA	P	07	3	201824	201817		13,402.94
E1475	DIRECTOR BILINGUE DE EDUCACION PREESCOLAR INDIGENA	P	07	5	201816	201801		24,183.79
E1475	DIRECTOR BILINGUE DE EDUCACION PREESCOLAR INDIGENA	P	07	3	201816	201801		13,270.24



SERVICIOS EDUCATIVOS DE QUINTANA ROO
EJERCICIO FISCAL 2021



GOBIERNO DEL ESTADO DE QUINTANA ROO								
Tabla del Anexo de Organismos Descentralizados								
CATEGORIA	DESCRIPCION	PERCIDE	CONCEPT	NIVEL	SUELDO	QNA_P19	QNA_P20	IMPORTE
A		D	D	O	O			MESESAL
E1475	DIRECTOR BILINGUE DE EDUCACION PREESCOLAR INDIGENA	P	07	4	201816	201901		15,047.56
E1475	DIRECTOR BILINGUE DE EDUCACION PREESCOLAR INDIGENA	P	07	5	201816	201901		40,560.78
E1475	DIRECTOR BILINGUE DE EDUCACION PREESCOLAR INDIGENA	P	07	6	201816	201901		28,053.12
E1475	DIRECTOR BILINGUE DE EDUCACION PREESCOLAR INDIGENA	P	07	7	201816	201901		31,022.48
E1475	DIRECTOR BILINGUE DE EDUCACION PREESCOLAR INDIGENA	P	07	9	201816	201901		32,301.78
E1475	DIRECTOR BILINGUE DE EDUCACION PREESCOLAR INDIGENA	P	07	3	201724	201717		12,710.95
E1475	DIRECTOR BILINGUE DE EDUCACION PREESCOLAR INDIGENA	P	07	4	201724	201717		17,286.00
E1475	DIRECTOR BILINGUE DE EDUCACION PREESCOLAR INDIGENA	P	07	5	201724	201717		23,164.54
E1475	DIRECTOR BILINGUE DE EDUCACION PREESCOLAR INDIGENA	P	07	6	201724	201717		26,870.80
E1475	DIRECTOR BILINGUE DE EDUCACION PREESCOLAR INDIGENA	P	07	7	201724	201717		30,577.09
E1475	DIRECTOR BILINGUE DE EDUCACION PREESCOLAR INDIGENA	P	07	8	201724	201717		35,138.68
E1475	DIRECTOR BILINGUE DE EDUCACION PREESCOLAR INDIGENA	P	07	9	201724	201717		50,097.49
E1475	DIRECTOR BILINGUE DE EDUCACION PREESCOLAR INDIGENA	P	07	8	201716	201701		35,751.17
E1475	DIRECTOR BILINGUE DE EDUCACION PREESCOLAR INDIGENA	P	07	6	201716	201701		26,004.75
E1475	DIRECTOR BILINGUE DE EDUCACION PREESCOLAR INDIGENA	P	07	3	201716	201701		12,085.10
E1475	DIRECTOR BILINGUE DE EDUCACION PREESCOLAR INDIGENA	P	07	5	201716	201701		40,501.48
E1475	DIRECTOR BILINGUE DE EDUCACION PREESCOLAR INDIGENA	P	07	5	201716	201701		22,935.19
E1475	DIRECTOR BILINGUE DE EDUCACION PREESCOLAR INDIGENA	P	07	7	201716	201701		30,274.35
E1475	DIRECTOR BILINGUE DE EDUCACION PREESCOLAR INDIGENA	P	07	4	201716	201701		17,115.77
E1475	DIRECTOR BILINGUE DE EDUCACION PREESCOLAR INDIGENA	P	07	6	201624	201617		25,705.07
E1475	DIRECTOR BILINGUE DE EDUCACION PREESCOLAR INDIGENA	P	07	3	201624	201617		12,159.52
E1475	DIRECTOR BILINGUE DE EDUCACION PREESCOLAR INDIGENA	P	07	7	201624	201617		25,250.58
E1475	DIRECTOR BILINGUE DE EDUCACION PREESCOLAR INDIGENA	P	07	9	201624	201617		47,924.14
E1475	DIRECTOR BILINGUE DE EDUCACION PREESCOLAR INDIGENA	P	07	5	201624	201617		22,159.60
E1475	DIRECTOR BILINGUE DE EDUCACION PREESCOLAR INDIGENA	P	07	8	201624	201617		37,440.74
E1475	DIRECTOR BILINGUE DE EDUCACION PREESCOLAR INDIGENA	P	07	4	201624	201617		16,536.98
E1475	DIRECTOR BILINGUE DE EDUCACION PREESCOLAR INDIGENA	P	07	7	201616	201601		28,060.56
E1475	DIRECTOR BILINGUE DE EDUCACION PREESCOLAR INDIGENA	P	07	6	201616	201601		25,450.55
E1475	DIRECTOR BILINGUE DE EDUCACION PREESCOLAR INDIGENA	P	07	5	201616	201601		21,940.20
E1475	DIRECTOR BILINGUE DE EDUCACION PREESCOLAR INDIGENA	P	07	4	201616	201601		16,373.24
E1475	DIRECTOR BILINGUE DE EDUCACION PREESCOLAR INDIGENA	P	07	3	201616	201601		12,039.12
E1475	DIRECTOR BILINGUE DE EDUCACION PREESCOLAR INDIGENA	P	07	9	201616	201601		47,449.84
E1475	DIRECTOR BILINGUE DE EDUCACION PREESCOLAR INDIGENA	P	07	8	201616	201601		37,070.04
E1475	DIRECTOR BILINGUE DE EDUCACION PREESCOLAR INDIGENA	P	07	9	201524	201517		45,845.08
E1475	DIRECTOR BILINGUE DE EDUCACION PREESCOLAR INDIGENA	P	07	4	201524	201517		15,819.58
E1475	DIRECTOR BILINGUE DE EDUCACION PREESCOLAR INDIGENA	P	07	7	201524	201517		27,081.60
E1475	DIRECTOR BILINGUE DE EDUCACION PREESCOLAR INDIGENA	P	07	5	201524	201517		21,196.28
E1475	DIRECTOR BILINGUE DE EDUCACION PREESCOLAR INDIGENA	P	07	8	201524	201517		35,816.48
E1475	DIRECTOR BILINGUE DE EDUCACION PREESCOLAR INDIGENA	P	07	6	201524	201517		24,089.50
E1475	DIRECTOR BILINGUE DE EDUCACION PREESCOLAR INDIGENA	P	07	3	201524	201517		11,832.00
E1475	DIRECTOR BILINGUE DE EDUCACION PREESCOLAR INDIGENA	P	07	7	201516	201501		27,704.56
E1475	DIRECTOR BILINGUE DE EDUCACION PREESCOLAR INDIGENA	P	07	4	201516	201501		15,082.52
E1475	DIRECTOR BILINGUE DE EDUCACION PREESCOLAR INDIGENA	P	07	8	201516	201501		35,461.87
E1475	DIRECTOR BILINGUE DE EDUCACION PREESCOLAR INDIGENA	P	07	6	201516	201501		24,346.45
E1475	DIRECTOR BILINGUE DE EDUCACION PREESCOLAR INDIGENA	P	07	5	201516	201501		20,995.34
E1475	DIRECTOR BILINGUE DE EDUCACION PREESCOLAR INDIGENA	P	07	9	201516	201501		45,391.16
E1475	DIRECTOR BILINGUE DE EDUCACION PREESCOLAR INDIGENA	P	07	3	201516	201501		11,516.66
E1475	DIRECTOR BILINGUE DE EDUCACION PREESCOLAR INDIGENA	P	07	9	201424	201417		43,945.35
E1475	DIRECTOR BILINGUE DE EDUCACION PREESCOLAR INDIGENA	P	07	6	201424	201417		23,410.06
E1475	DIRECTOR BILINGUE DE EDUCACION PREESCOLAR INDIGENA	P	07	5	201424	201417		20,181.10
E1475	DIRECTOR BILINGUE DE EDUCACION PREESCOLAR INDIGENA	P	07	3	201424	201417		11,073.90
E1475	DIRECTOR BILINGUE DE EDUCACION PREESCOLAR INDIGENA	P	07	7	201424	201417		26,839.00
E1475	DIRECTOR BILINGUE DE EDUCACION PREESCOLAR INDIGENA	P	07	4	201424	201417		15,060.50
E1475	DIRECTOR BILINGUE DE EDUCACION PREESCOLAR INDIGENA	P	07	8	201424	201417		34,097.95
E1475	DIRECTOR BILINGUE DE EDUCACION PREESCOLAR INDIGENA	P	07	6	201416	201401		23,177.33
E1475	DIRECTOR BILINGUE DE EDUCACION PREESCOLAR INDIGENA	P	07	3	201416	201401		10,953.52
E1475	DIRECTOR BILINGUE DE EDUCACION PREESCOLAR INDIGENA	P	07	8	201416	201401		33,758.96
E1475	DIRECTOR BILINGUE DE EDUCACION PREESCOLAR INDIGENA	P	07	4	201416	201401		14,919.77
E1475	DIRECTOR BILINGUE DE EDUCACION PREESCOLAR INDIGENA	P	07	7	201416	201401		26,374.21
E1475	DIRECTOR BILINGUE DE EDUCACION PREESCOLAR INDIGENA	P	07	5	201416	201401		19,980.45
E1475	DIRECTOR BILINGUE DE EDUCACION PREESCOLAR INDIGENA	P	07	9	201416	201401		43,211.52
E1475	DIRECTOR BILINGUE DE EDUCACION PREESCOLAR INDIGENA	P	07	6	201324	201317		18,165.99
E1475	DIRECTOR BILINGUE DE EDUCACION PREESCOLAR INDIGENA	P	07	8	201324	201317		22,232.45
E1475	DIRECTOR BILINGUE DE EDUCACION PREESCOLAR INDIGENA	P	07	4	201324	201317		14,302.90
E1475	DIRECTOR BILINGUE DE EDUCACION PREESCOLAR INDIGENA	P	07	8	201324	201317		32,382.70
E1475	DIRECTOR BILINGUE DE EDUCACION PREESCOLAR INDIGENA	P	07	3	201324	201317		10,516.85
E1475	DIRECTOR BILINGUE DE EDUCACION PREESCOLAR INDIGENA	P	07	9	201324	201317		41,449.90



SERVICIOS EDUCATIVOS DE QUINTANA ROO
EJERCICIO FISCAL 2021



GOBIERNO DEL ESTADO DE QUINTANA ROO								
Telecomunicaciones								
Organización Descentralizada								
CATEGORIA	DESCRIPCION	PERIODO	CONCEPTO	NIVEL	BUENOS	QNA_FBI	QNA_MI	IMPORTE
A		S	D	S	S			MESES
E1475	DIRECTOR BILINGUE DE EDUCACION PREESCOLAR INDIGENA	P	07	07	7	201304	201317	23,299.00
E1475	DIRECTOR BILINGUE DE EDUCACION PREESCOLAR INDIGENA	P	07	07	3	201316	201301	16,393.93
E1475	DIRECTOR BILINGUE DE EDUCACION PREESCOLAR INDIGENA	P	07	07	5	201316	201301	18,941.91
E1475	DIRECTOR BILINGUE DE EDUCACION PREESCOLAR INDIGENA	P	07	07	4	201316	201301	14,135.73
E1475	DIRECTOR BILINGUE DE EDUCACION PREESCOLAR INDIGENA	P	07	07	8	201316	201301	32,034.23
E1475	DIRECTOR BILINGUE DE EDUCACION PREESCOLAR INDIGENA	P	07	07	7	201316	201301	25,033.32
E1475	DIRECTOR BILINGUE DE EDUCACION PREESCOLAR INDIGENA	P	07	07	6	201316	201301	21,972.62
E1475	DIRECTOR BILINGUE DE EDUCACION PREESCOLAR INDIGENA	P	07	07	9	201316	201301	40,995.46
E1475	DIRECTOR BILINGUE DE EDUCACION PREESCOLAR INDIGENA	P	07	07	6	201224	201217	21,076.85
E1475	DIRECTOR BILINGUE DE EDUCACION PREESCOLAR INDIGENA	P	07	07	4	201224	201217	13,559.45
E1475	DIRECTOR BILINGUE DE EDUCACION PREESCOLAR INDIGENA	P	07	07	7	201224	201217	23,984.00
E1475	DIRECTOR BILINGUE DE EDUCACION PREESCOLAR INDIGENA	P	07	07	8	201224	201217	39,295.40
E1475	DIRECTOR BILINGUE DE EDUCACION PREESCOLAR INDIGENA	P	07	07	8	201224	201217	30,699.50
E1475	DIRECTOR BILINGUE DE EDUCACION PREESCOLAR INDIGENA	P	07	07	5	201224	201217	18,169.70
E1475	DIRECTOR BILINGUE DE EDUCACION PREESCOLAR INDIGENA	P	07	07	3	201224	201217	9,970.20
E1475	DIRECTOR BILINGUE DE EDUCACION PREESCOLAR INDIGENA	P	07	07	4	201216	201201	13,401.34
E1475	DIRECTOR BILINGUE DE EDUCACION PREESCOLAR INDIGENA	P	07	07	9	201216	201201	36,837.09
E1475	DIRECTOR BILINGUE DE EDUCACION PREESCOLAR INDIGENA	P	07	07	3	201216	201201	9,853.92
E1475	DIRECTOR BILINGUE DE EDUCACION PREESCOLAR INDIGENA	P	07	07	7	201216	201201	23,704.38
E1475	DIRECTOR BILINGUE DE EDUCACION PREESCOLAR INDIGENA	P	07	07	8	201216	201201	30,341.44
E1475	DIRECTOR BILINGUE DE EDUCACION PREESCOLAR INDIGENA	P	07	07	5	201216	201201	17,837.79
E1475	DIRECTOR BILINGUE DE EDUCACION PREESCOLAR INDIGENA	P	07	07	6	201216	201201	20,831.03
E1475	DIRECTOR BILINGUE DE EDUCACION PREESCOLAR INDIGENA	P	07	07	3	201124	201117	9,452.20
E1475	DIRECTOR BILINGUE DE EDUCACION PREESCOLAR INDIGENA	P	07	07	5	201124	201117	17,225.70
E1475	DIRECTOR BILINGUE DE EDUCACION PREESCOLAR INDIGENA	P	07	07	6	201124	201117	19,981.90
E1475	DIRECTOR BILINGUE DE EDUCACION PREESCOLAR INDIGENA	P	07	07	4	201124	201117	12,655.00
E1475	DIRECTOR BILINGUE DE EDUCACION PREESCOLAR INDIGENA	P	07	07	9	201124	201117	37,253.00
E1475	DIRECTOR BILINGUE DE EDUCACION PREESCOLAR INDIGENA	P	07	07	6	201124	201117	29,104.50
E1475	DIRECTOR BILINGUE DE EDUCACION PREESCOLAR INDIGENA	P	07	07	7	201124	201117	22,737.30
E1475	DIRECTOR BILINGUE DE EDUCACION PREESCOLAR INDIGENA	P	07	07	8	201116	201101	29,773.52
E1475	DIRECTOR BILINGUE DE EDUCACION PREESCOLAR INDIGENA	P	07	07	5	201116	201101	17,029.79
E1475	DIRECTOR BILINGUE DE EDUCACION PREESCOLAR INDIGENA	P	07	07	4	201116	201101	12,700.81
E1475	DIRECTOR BILINGUE DE EDUCACION PREESCOLAR INDIGENA	P	07	07	7	201116	201101	22,479.32
E1475	DIRECTOR BILINGUE DE EDUCACION PREESCOLAR INDIGENA	P	07	07	9	201116	201101	36,836.11
E1475	DIRECTOR BILINGUE DE EDUCACION PREESCOLAR INDIGENA	P	07	07	3	201116	201101	9,344.71
E1475	DIRECTOR BILINGUE DE EDUCACION PREESCOLAR INDIGENA	P	07	07	6	201116	201101	19,754.95
E1475	DIRECTOR BILINGUE DE EDUCACION PREESCOLAR INDIGENA	P	38	3	996699	202001		198.64
E1475	DIRECTOR BILINGUE DE EDUCACION PREESCOLAR INDIGENA	P	38	3	201624	201901		148.64
E1475	DIRECTOR BILINGUE DE EDUCACION PREESCOLAR INDIGENA	P	38	3	201624	201301		98.63
E1475	DIRECTOR BILINGUE DE EDUCACION PREESCOLAR INDIGENA	P	38	3	201224	199610		42.80
E1475	DIRECTOR BILINGUE DE EDUCACION PREESCOLAR INDIGENA	P	39	3	996699	202001		378.16
E1475	DIRECTOR BILINGUE DE EDUCACION PREESCOLAR INDIGENA	P	39	3	201624	201901		336.16
E1475	DIRECTOR BILINGUE DE EDUCACION PREESCOLAR INDIGENA	P	39	3	201624	201801		298.16
E1475	DIRECTOR BILINGUE DE EDUCACION PREESCOLAR INDIGENA	P	39	3	201724	201701		237.25
E1475	DIRECTOR BILINGUE DE EDUCACION PREESCOLAR INDIGENA	P	39	3	201624	201601		192.00
E1475	DIRECTOR BILINGUE DE EDUCACION PREESCOLAR INDIGENA	P	39	3	201624	201501		140.93
E1475	DIRECTOR BILINGUE DE EDUCACION PREESCOLAR INDIGENA	P	39	3	201424	201301		105.33
E1475	DIRECTOR BILINGUE DE EDUCACION PREESCOLAR INDIGENA	P	39	3	201224	199610		50.50
E1475	DIRECTOR BILINGUE DE EDUCACION PREESCOLAR INDIGENA	P	41	3	996699	201301		2,040.00
E1475	DIRECTOR BILINGUE DE EDUCACION PREESCOLAR INDIGENA	P	41	3	201224	201301		1,900.00
E1475	DIRECTOR BILINGUE DE EDUCACION PREESCOLAR INDIGENA	P	41	3	201124	201101		1,880.00
E1475	DIRECTOR BILINGUE DE EDUCACION PREESCOLAR INDIGENA	P	44	3	996699	201901		193.33
E1475	DIRECTOR BILINGUE DE EDUCACION PREESCOLAR INDIGENA	P	44	3	201624	201301		109.33
E1475	DIRECTOR BILINGUE DE EDUCACION PREESCOLAR INDIGENA	P	44	3	201224	199610		53.50
E1475	DIRECTOR BILINGUE DE EDUCACION PREESCOLAR INDIGENA	D	58	1	996699	199401		-
E1475	DIRECTOR BILINGUE DE EDUCACION PREESCOLAR INDIGENA	D	58	2	996699	199401		-
E1475	DIRECTOR BILINGUE DE EDUCACION PREESCOLAR INDIGENA	D	58	3	996699	199401		-
E1475	DIRECTOR BILINGUE DE EDUCACION PREESCOLAR INDIGENA	D	93	1	996699	201217		-
E1475	DIRECTOR BILINGUE DE EDUCACION PREESCOLAR INDIGENA	D	93	2	996699	201217		-
E1475	DIRECTOR BILINGUE DE EDUCACION PREESCOLAR INDIGENA	D	93	3	996699	201217		-
E1475	DIRECTOR BILINGUE DE EDUCACION PREESCOLAR INDIGENA	P	09	3	996699	200010		241.07
E1475	DIRECTOR BILINGUE DE EDUCACION PREESCOLAR INDIGENA	P	09	5	996699	199910		709.54
E1475	DIRECTOR BILINGUE DE EDUCACION PREESCOLAR INDIGENA	P	09	3	996699	100010		709.54
E1475	DIRECTOR BILINGUE DE EDUCACION PREESCOLAR INDIGENA	P	09	4	996699	199910		709.54
E1475	DIRECTOR BILINGUE DE EDUCACION PREESCOLAR INDIGENA	P	09	6	996699	199910		709.54
E1475	DIRECTOR BILINGUE DE EDUCACION PREESCOLAR INDIGENA	P	09	7	996699	100010		709.54
E1475	DIRECTOR BILINGUE DE EDUCACION PREESCOLAR INDIGENA	P	09	8	996699	199910		709.54



SERVICIOS EDUCATIVOS DE QUINTANA ROO
EJERCICIO FISCAL 2021



GOBIERNO DEL ESTADO DE QUINTANA ROO								
Tales y Autorizados								
Organismos Descentralizados								
CATEGORIA	DESCRIPCION	PERIODE	CONCEPT	NIVEL	SUELO	QNA_FBI	QNA_FRI	IMPORTE
A		D	O	D	D			MPERICIAL
E1475	DIRECTOR BILINGUE DE EDUCACION PREESCOLAR INDIGENA	P	DC	0	000000	100010		700.54
E1475	DIRECTOR BILINGUE DE EDUCACION PREESCOLAR INDIGENA	P	DO	3	000000	100010		68.30
E1475	DIRECTOR BILINGUE DE EDUCACION PREESCOLAR INDIGENA	P	ED	3	000000	100010		14.10
E1475	DIRECTOR BILINGUE DE EDUCACION PREESCOLAR INDIGENA	P	EE	3	000000	100010		469.85
E1475	DIRECTOR BILINGUE DE EDUCACION PREESCOLAR INDIGENA	P	EE	3	000000	100010		431.50
E1475	DIRECTOR BILINGUE DE EDUCACION PREESCOLAR INDIGENA	P	FC	3	000000	202001		3,836.82
E1475	DIRECTOR BILINGUE DE EDUCACION PREESCOLAR INDIGENA	P	FC	3	201604	201001		3,710.00
E1475	DIRECTOR BILINGUE DE EDUCACION PREESCOLAR INDIGENA	P	FC	3	201604	201001		3,502.58
E1475	DIRECTOR BILINGUE DE EDUCACION PREESCOLAR INDIGENA	P	FC	3	201724	201701		3,402.63
E1475	DIRECTOR BILINGUE DE EDUCACION PREESCOLAR INDIGENA	P	FC	3	201604	201001		3,207.76
E1475	DIRECTOR BILINGUE DE EDUCACION PREESCOLAR INDIGENA	P	FC	3	201524	201501		2,880.63
E1475	DIRECTOR BILINGUE DE EDUCACION PREESCOLAR INDIGENA	P	FC	3	201424	201301		2,788.64
E1475	DIRECTOR BILINGUE DE EDUCACION PREESCOLAR INDIGENA	P	FC	3	201224	201201		2,886.62
E1475	DIRECTOR BILINGUE DE EDUCACION PREESCOLAR INDIGENA	P	FC	3	201124	201101		2,848.00
E1475	DIRECTOR BILINGUE DE EDUCACION PREESCOLAR INDIGENA	P	GA	3	000000	100722		1,848.00
E1475	DIRECTOR BILINGUE DE EDUCACION PREESCOLAR INDIGENA	P	GE	3	201823	201823		26,400.00
E1475	DIRECTOR BILINGUE DE EDUCACION PREESCOLAR INDIGENA	P	GE	3	201823	201823		26,400.00
E1475	DIRECTOR BILINGUE DE EDUCACION PREESCOLAR INDIGENA	P	GE	3	201723	201723		26,400.00
E1475	DIRECTOR BILINGUE DE EDUCACION PREESCOLAR INDIGENA	P	GE	3	201623	201623		26,400.00
E1475	DIRECTOR BILINGUE DE EDUCACION PREESCOLAR INDIGENA	P	GE	3	201523	201523		26,400.00
E1475	DIRECTOR BILINGUE DE EDUCACION PREESCOLAR INDIGENA	P	GE	3	201424	201424		26,400.00
E1475	DIRECTOR BILINGUE DE EDUCACION PREESCOLAR INDIGENA	P	GE	3	201324	201324		28,016.44
E1475	DIRECTOR BILINGUE DE EDUCACION PREESCOLAR INDIGENA	P	GE	3	201224	201224		25,753.24
E1475	DIRECTOR BILINGUE DE EDUCACION PREESCOLAR INDIGENA	P	GE	3	201124	201124		25,453.24
E1475	DIRECTOR BILINGUE DE EDUCACION PREESCOLAR INDIGENA	P	L1	3	000000	100910		5.60
E1475	DIRECTOR BILINGUE DE EDUCACION PREESCOLAR INDIGENA	P	L2	3	000000	100910		6.65
E1475	DIRECTOR BILINGUE DE EDUCACION PREESCOLAR INDIGENA	P	L3	3	000000	100910		15.00
E1475	DIRECTOR BILINGUE DE EDUCACION PREESCOLAR INDIGENA	P	LT	3	000000	100910		26.95
E1475	DIRECTOR BILINGUE DE EDUCACION PREESCOLAR INDIGENA	P	MA	3	000000	100910		56.90
E1475	DIRECTOR BILINGUE DE EDUCACION PREESCOLAR INDIGENA	P	Q1	3	000000	100910		43.10
E1475	DIRECTOR BILINGUE DE EDUCACION PREESCOLAR INDIGENA	P	Q2	3	000000	100910		52.45
E1475	DIRECTOR BILINGUE DE EDUCACION PREESCOLAR INDIGENA	P	Q3	3	000000	100910		77.00
E1475	DIRECTOR BILINGUE DE EDUCACION PREESCOLAR INDIGENA	P	Q4	3	000000	100910		100.25
E1475	DIRECTOR BILINGUE DE EDUCACION PREESCOLAR INDIGENA	P	Q5	3	000000	100910		126.00
E1475	DIRECTOR BILINGUE DE EDUCACION PREESCOLAR INDIGENA	P	SC	3	000000	100901		-
E1475	DIRECTOR BILINGUE DE EDUCACION PREESCOLAR INDIGENA	D	ST	2	000000	201405		-
E1475	DIRECTOR BILINGUE DE EDUCACION PREESCOLAR INDIGENA	D	ST	3	000000	201409		-
E1475	DIRECTOR BILINGUE DE EDUCACION PREESCOLAR INDIGENA	D	ST	1	000000	201403		-
E1475	DIRECTOR BILINGUE DE EDUCACION PREESCOLAR INDIGENA	P	VA	3	000000	201201		1,606.25
E1475	DIRECTOR BILINGUE DE EDUCACION PREESCOLAR INDIGENA	P	VA	3	201124	201101		1,437.47
E1475	ASPIRANTE "B" DE MAESTRO BILINGUE DE EDUCACION INDIGENA	P	07	3	000000	202001		8,096.76
E1475	ASPIRANTE "B" DE MAESTRO BILINGUE DE EDUCACION INDIGENA	P	07	3	201604	201001		7,801.50
E1475	ASPIRANTE "B" DE MAESTRO BILINGUE DE EDUCACION INDIGENA	P	07	3	201624	201001		7,496.12
E1475	ASPIRANTE "B" DE MAESTRO BILINGUE DE EDUCACION INDIGENA	P	07	3	201724	201701		7,154.35
E1475	ASPIRANTE "B" DE MAESTRO BILINGUE DE EDUCACION INDIGENA	P	07	3	201624	201501		6,912.40
E1475	ASPIRANTE "B" DE MAESTRO BILINGUE DE EDUCACION INDIGENA	P	07	3	201424	201401		6,648.54
E1475	ASPIRANTE "B" DE MAESTRO BILINGUE DE EDUCACION INDIGENA	P	07	3	201324	201301		6,375.58
E1475	ASPIRANTE "B" DE MAESTRO BILINGUE DE EDUCACION INDIGENA	P	07	3	201224	201201		6,115.88
E1475	ASPIRANTE "B" DE MAESTRO BILINGUE DE EDUCACION INDIGENA	P	07	3	201124	201101		5,895.34
E1475	ASPIRANTE "B" DE MAESTRO BILINGUE DE EDUCACION INDIGENA	P	38	3	000000	202001		107.00
E1475	ASPIRANTE "B" DE MAESTRO BILINGUE DE EDUCACION INDIGENA	P	38	3	201604	201001		127.00
E1475	ASPIRANTE "B" DE MAESTRO BILINGUE DE EDUCACION INDIGENA	P	38	3	201624	201301		77.00
E1475	ASPIRANTE "B" DE MAESTRO BILINGUE DE EDUCACION INDIGENA	P	38	3	201224	199900		42.00
E1475	ASPIRANTE "B" DE MAESTRO BILINGUE DE EDUCACION INDIGENA	P	39	3	000000	202001		354.56
E1475	ASPIRANTE "B" DE MAESTRO BILINGUE DE EDUCACION INDIGENA	P	39	3	201624	201001		314.56
E1475	ASPIRANTE "B" DE MAESTRO BILINGUE DE EDUCACION INDIGENA	P	39	3	201624	201801		294.56
E1475	ASPIRANTE "B" DE MAESTRO BILINGUE DE EDUCACION INDIGENA	P	39	3	201724	201701		215.85
E1475	ASPIRANTE "B" DE MAESTRO BILINGUE DE EDUCACION INDIGENA	P	39	3	201624	201601		171.20
E1475	ASPIRANTE "B" DE MAESTRO BILINGUE DE EDUCACION INDIGENA	P	39	3	201524	201501		126.25
E1475	ASPIRANTE "B" DE MAESTRO BILINGUE DE EDUCACION INDIGENA	P	39	3	201424	201301		84.70
E1475	ASPIRANTE "B" DE MAESTRO BILINGUE DE EDUCACION INDIGENA	P	39	3	201224	199900		50.50
E1475	ASPIRANTE "B" DE MAESTRO BILINGUE DE EDUCACION INDIGENA	P	41	3	000000	201301		2,040.00
E1475	ASPIRANTE "B" DE MAESTRO BILINGUE DE EDUCACION INDIGENA	P	41	3	201324	201201		1,960.00
E1475	ASPIRANTE "B" DE MAESTRO BILINGUE DE EDUCACION INDIGENA	P	41	3	201124	201101		1,880.00
E1475	ASPIRANTE "B" DE MAESTRO BILINGUE DE EDUCACION INDIGENA	P	42	3	000000	200017		368.30
E1475	ASPIRANTE "B" DE MAESTRO BILINGUE DE EDUCACION INDIGENA	P	44	3	000000	201901		137.75
E1475	ASPIRANTE "B" DE MAESTRO BILINGUE DE EDUCACION INDIGENA	P	44	3	201624	201301		87.75



SERVICIOS EDUCATIVOS DE QUINTANA ROO
EJERCICIO FISCAL 2021



GOBIERNO DEL ESTADO DE QUINTANA ROO Tributación Aduanada Organización Descentralizada								
CATEGORIA	DESCRIPCION	PERCEN	CONCE	NIVEL	BUELO	QNA_FIN	QNA_INI	IMPORTE
A		D	O	O	O			MESES
E1476	ASPIRANTE "B" DE MAESTRO BILINGUE DE EDUCACION INDIGENA	P		44	3	201234	199909	53.50
E1476	ASPIRANTE "B" DE MAESTRO BILINGUE DE EDUCACION INDIGENA	D		56	3	999999	199401	-
E1476	ASPIRANTE "B" DE MAESTRO BILINGUE DE EDUCACION INDIGENA	D		59	3	999999	201217	-
E1476	ASPIRANTE "B" DE MAESTRO BILINGUE DE EDUCACION INDIGENA	P		69	3	999999	199906	376.70
E1476	ASPIRANTE "B" DE MAESTRO BILINGUE DE EDUCACION INDIGENA	P		GE	3	201623	201623	26,400.00
E1476	ASPIRANTE "B" DE MAESTRO BILINGUE DE EDUCACION INDIGENA	P		GE	3	201623	201623	26,400.00
E1476	ASPIRANTE "B" DE MAESTRO BILINGUE DE EDUCACION INDIGENA	P		GE	3	201723	201723	26,400.00
E1476	ASPIRANTE "B" DE MAESTRO BILINGUE DE EDUCACION INDIGENA	P		GE	3	201623	201623	26,400.00
E1476	ASPIRANTE "B" DE MAESTRO BILINGUE DE EDUCACION INDIGENA	P		GE	3	201523	201523	26,400.00
E1476	ASPIRANTE "B" DE MAESTRO BILINGUE DE EDUCACION INDIGENA	P		GE	3	201424	201424	26,400.00
E1476	ASPIRANTE "B" DE MAESTRO BILINGUE DE EDUCACION INDIGENA	P		GE	3	201324	201324	23,259.92
E1476	ASPIRANTE "B" DE MAESTRO BILINGUE DE EDUCACION INDIGENA	P		GE	3	201224	201224	20,696.72
E1476	ASPIRANTE "B" DE MAESTRO BILINGUE DE EDUCACION INDIGENA	P		GE	3	201124	201124	20,696.72
E1476	ASPIRANTE "B" DE MAESTRO BILINGUE DE EDUCACION INDIGENA	D		57	3	999999	201406	-
E1476	ASPIRANTE "B" DE MAESTRO BILINGUE DE EDUCACION INDIGENA	P		VA	5	999999	201201	5,729.60
E1476	ASPIRANTE "B" DE MAESTRO BILINGUE DE EDUCACION INDIGENA	P		VA	5	201124	201101	5,611.00
E1481	INSPECTOR BILINGUE DE EDUCACION PRIMARIA INDIGENA	P		07	4	999999	202017	32,757.74
E1481	INSPECTOR BILINGUE DE EDUCACION PRIMARIA INDIGENA	P		07	6	999999	202017	46,496.98
E1481	INSPECTOR BILINGUE DE EDUCACION PRIMARIA INDIGENA	P		07	9	999999	202017	86,491.90
E1481	INSPECTOR BILINGUE DE EDUCACION PRIMARIA INDIGENA	P		07	8	999999	202017	87,727.82
E1481	INSPECTOR BILINGUE DE EDUCACION PRIMARIA INDIGENA	P		07	5	999999	202017	26,970.94
E1481	INSPECTOR BILINGUE DE EDUCACION PRIMARIA INDIGENA	P		07	5	999999	202017	49,085.08
E1481	INSPECTOR BILINGUE DE EDUCACION PRIMARIA INDIGENA	P		07	7	999999	202017	52,512.32
E1481	INSPECTOR BILINGUE DE EDUCACION PRIMARIA INDIGENA	P		07	5	202016	202001	39,888.20
E1481	INSPECTOR BILINGUE DE EDUCACION PRIMARIA INDIGENA	P		07	3	202016	202001	26,769.84
E1481	INSPECTOR BILINGUE DE EDUCACION PRIMARIA INDIGENA	P		07	8	202016	202001	67,657.24
E1481	INSPECTOR BILINGUE DE EDUCACION PRIMARIA INDIGENA	P		07	4	202016	202001	32,433.40
E1481	INSPECTOR BILINGUE DE EDUCACION PRIMARIA INDIGENA	P		07	3	202016	202001	85,633.22
E1481	INSPECTOR BILINGUE DE EDUCACION PRIMARIA INDIGENA	P		07	6	202016	202001	48,038.30
E1481	INSPECTOR BILINGUE DE EDUCACION PRIMARIA INDIGENA	P		07	7	202016	202001	52,388.44
E1481	INSPECTOR BILINGUE DE EDUCACION PRIMARIA INDIGENA	P		07	8	201924	201917	64,892.25
E1481	INSPECTOR BILINGUE DE EDUCACION PRIMARIA INDIGENA	P		07	7	201924	201917	50,885.80
E1481	INSPECTOR BILINGUE DE EDUCACION PRIMARIA INDIGENA	P		07	9	201924	201917	83,010.84
E1481	INSPECTOR BILINGUE DE EDUCACION PRIMARIA INDIGENA	P		07	3	201924	201917	25,831.26
E1481	INSPECTOR BILINGUE DE EDUCACION PRIMARIA INDIGENA	P		07	5	201924	201917	38,383.18
E1481	INSPECTOR BILINGUE DE EDUCACION PRIMARIA INDIGENA	P		07	4	201924	201917	31,266.92
E1481	INSPECTOR BILINGUE DE EDUCACION PRIMARIA INDIGENA	P		07	6	201924	201917	44,524.46
E1481	INSPECTOR BILINGUE DE EDUCACION PRIMARIA INDIGENA	P		07	5	201916	201901	38,003.12
E1481	INSPECTOR BILINGUE DE EDUCACION PRIMARIA INDIGENA	P		07	4	201916	201901	31,056.36
E1481	INSPECTOR BILINGUE DE EDUCACION PRIMARIA INDIGENA	P		07	7	201916	201901	50,164.16
E1481	INSPECTOR BILINGUE DE EDUCACION PRIMARIA INDIGENA	P		07	3	201916	201901	26,578.80
E1481	INSPECTOR BILINGUE DE EDUCACION PRIMARIA INDIGENA	P		07	9	201916	201901	62,188.94
E1481	INSPECTOR BILINGUE DE EDUCACION PRIMARIA INDIGENA	P		07	6	201916	201901	64,210.18
E1481	INSPECTOR BILINGUE DE EDUCACION PRIMARIA INDIGENA	P		07	6	201916	201901	44,283.62
E1481	INSPECTOR BILINGUE DE EDUCACION PRIMARIA INDIGENA	P		07	5	201824	201817	36,384.02
E1481	INSPECTOR BILINGUE DE EDUCACION PRIMARIA INDIGENA	P		07	6	201824	201817	42,205.48
E1481	INSPECTOR BILINGUE DE EDUCACION PRIMARIA INDIGENA	P		07	7	201824	201817	48,026.94
E1481	INSPECTOR BILINGUE DE EDUCACION PRIMARIA INDIGENA	P		07	4	201824	201817	29,733.22
E1481	INSPECTOR BILINGUE DE EDUCACION PRIMARIA INDIGENA	P		07	6	201824	201817	61,474.54
E1481	INSPECTOR BILINGUE DE EDUCACION PRIMARIA INDIGENA	P		07	9	201824	201817	78,887.34
E1481	INSPECTOR BILINGUE DE EDUCACION PRIMARIA INDIGENA	P		07	3	201824	201817	34,488.16
E1481	INSPECTOR BILINGUE DE EDUCACION PRIMARIA INDIGENA	P		07	4	201816	201801	29,438.64
E1481	INSPECTOR BILINGUE DE EDUCACION PRIMARIA INDIGENA	P		07	7	201816	201801	77,608.28
E1481	INSPECTOR BILINGUE DE EDUCACION PRIMARIA INDIGENA	P		07	7	201816	201801	47,251.44
E1481	INSPECTOR BILINGUE DE EDUCACION PRIMARIA INDIGENA	P		07	6	201816	201801	41,787.80
E1481	INSPECTOR BILINGUE DE EDUCACION PRIMARIA INDIGENA	P		07	8	201816	201801	60,866.68
E1481	INSPECTOR BILINGUE DE EDUCACION PRIMARIA INDIGENA	P		07	3	201816	201801	34,242.72
E1481	INSPECTOR BILINGUE DE EDUCACION PRIMARIA INDIGENA	P		07	5	201816	201801	36,023.78
E1481	INSPECTOR BILINGUE DE EDUCACION PRIMARIA INDIGENA	P		07	3	201724	201717	23,221.66
E1481	INSPECTOR BILINGUE DE EDUCACION PRIMARIA INDIGENA	P		07	9	201724	201717	74,594.76
E1481	INSPECTOR BILINGUE DE EDUCACION PRIMARIA INDIGENA	P		07	4	201724	201717	26,186.11
E1481	INSPECTOR BILINGUE DE EDUCACION PRIMARIA INDIGENA	P		07	6	201724	201717	40,026.44
E1481	INSPECTOR BILINGUE DE EDUCACION PRIMARIA INDIGENA	P		07	7	201724	201717	45,547.36
E1481	INSPECTOR BILINGUE DE EDUCACION PRIMARIA INDIGENA	P		07	5	201724	201717	34,905.54
E1481	INSPECTOR BILINGUE DE EDUCACION PRIMARIA INDIGENA	P		07	8	201724	201717	58,300.66
E1481	INSPECTOR BILINGUE DE EDUCACION PRIMARIA INDIGENA	P		07	9	201716	201701	73,885.80
E1481	INSPECTOR BILINGUE DE EDUCACION PRIMARIA INDIGENA	P		07	8	201716	201701	57,723.42



SERVICIOS EDUCATIVOS DE QUINTANA ROO
EJERCICIO FISCAL 2021



GOBIERNO DEL ESTADO DE QUINTANA ROO									
Tabulador Autorizado									
Organismos Descentralizados									
CATEGORÍA	DESCRIPCIÓN	PERCIBE	CONCEPTO	NIVEL	SUBSECTOR	QNA_FIN	QNA_PBI	IMPORTE	
A		D	O	O	O			MENSUAL	
E1481	INSPECTOR BILINGUE DE EDUCACION PRIMARIA INDIGENA	P	07	07	8	201716	201701	34,103.00	
E1481	INSPECTOR BILINGUE DE EDUCACION PRIMARIA INDIGENA	P	07	07	7	201716	201701	45,096.40	
E1481	INSPECTOR BILINGUE DE EDUCACION PRIMARIA INDIGENA	P	07	07	8	201716	201701	39,630.14	
E1481	INSPECTOR BILINGUE DE EDUCACION PRIMARIA INDIGENA	P	07	07	4	201716	201701	27,916.02	
E1481	INSPECTOR BILINGUE DE EDUCACION PRIMARIA INDIGENA	P	07	07	3	201716	201701	22,992.05	
E1481	INSPECTOR BILINGUE DE EDUCACION PRIMARIA INDIGENA	P	07	07	4	201624	201617	26,974.80	
E1481	INSPECTOR BILINGUE DE EDUCACION PRIMARIA INDIGENA	P	07	07	7	201624	201617	43,571.40	
E1481	INSPECTOR BILINGUE DE EDUCACION PRIMARIA INDIGENA	P	07	07	8	201624	201617	95,771.42	
E1481	INSPECTOR BILINGUE DE EDUCACION PRIMARIA INDIGENA	P	07	07	8	201624	201617	33,006.60	
E1481	INSPECTOR BILINGUE DE EDUCACION PRIMARIA INDIGENA	P	07	07	9	201624	201617	71,907.34	
E1481	INSPECTOR BILINGUE DE EDUCACION PRIMARIA INDIGENA	P	07	07	8	201624	201617	38,289.99	
E1481	INSPECTOR BILINGUE DE EDUCACION PRIMARIA INDIGENA	P	07	07	3	201624	201617	22,214.52	
E1481	INSPECTOR BILINGUE DE EDUCACION PRIMARIA INDIGENA	P	07	07	8	201616	201601	37,916.88	
E1481	INSPECTOR BILINGUE DE EDUCACION PRIMARIA INDIGENA	P	07	07	4	201616	201601	26,707.73	
E1481	INSPECTOR BILINGUE DE EDUCACION PRIMARIA INDIGENA	P	07	07	7	201616	201601	43,146.00	
E1481	INSPECTOR BILINGUE DE EDUCACION PRIMARIA INDIGENA	P	07	07	6	201616	201601	32,581.76	
E1481	INSPECTOR BILINGUE DE EDUCACION PRIMARIA INDIGENA	P	07	07	3	201616	201601	21,994.88	
E1481	INSPECTOR BILINGUE DE EDUCACION PRIMARIA INDIGENA	P	07	07	8	201616	201601	66,219.22	
E1481	INSPECTOR BILINGUE DE EDUCACION PRIMARIA INDIGENA	P	07	07	9	201616	201601	70,890.52	
E1481	INSPECTOR BILINGUE DE EDUCACION PRIMARIA INDIGENA	P	07	07	9	201524	201517	96,299.36	
E1481	INSPECTOR BILINGUE DE EDUCACION PRIMARIA INDIGENA	P	07	07	6	201524	201517	36,628.86	
E1481	INSPECTOR BILINGUE DE EDUCACION PRIMARIA INDIGENA	P	07	07	8	201524	201517	33,351.50	
E1481	INSPECTOR BILINGUE DE EDUCACION PRIMARIA INDIGENA	P	07	07	4	201524	201517	26,804.68	
E1481	INSPECTOR BILINGUE DE EDUCACION PRIMARIA INDIGENA	P	07	07	3	201524	201517	21,209.80	
E1481	INSPECTOR BILINGUE DE EDUCACION PRIMARIA INDIGENA	P	07	07	7	201524	201517	41,881.16	
E1481	INSPECTOR BILINGUE DE EDUCACION PRIMARIA INDIGENA	P	07	07	6	201524	201517	31,576.60	
E1481	INSPECTOR BILINGUE DE EDUCACION PRIMARIA INDIGENA	P	07	07	4	201516	201501	25,549.06	
E1481	INSPECTOR BILINGUE DE EDUCACION PRIMARIA INDIGENA	P	07	07	5	201516	201501	31,263.98	
E1481	INSPECTOR BILINGUE DE EDUCACION PRIMARIA INDIGENA	P	07	07	7	201516	201501	41,288.46	
E1481	INSPECTOR BILINGUE DE EDUCACION PRIMARIA INDIGENA	P	07	07	8	201516	201501	52,023.63	
E1481	INSPECTOR BILINGUE DE EDUCACION PRIMARIA INDIGENA	P	07	07	9	201516	201501	67,814.29	
E1481	INSPECTOR BILINGUE DE EDUCACION PRIMARIA INDIGENA	P	07	07	6	201516	201501	36,266.29	
E1481	INSPECTOR BILINGUE DE EDUCACION PRIMARIA INDIGENA	P	07	07	3	201516	201501	21,049.40	
E1481	INSPECTOR BILINGUE DE EDUCACION PRIMARIA INDIGENA	P	07	07	6	201424	201417	34,871.38	
E1481	INSPECTOR BILINGUE DE EDUCACION PRIMARIA INDIGENA	P	07	07	9	201424	201417	66,013.66	
E1481	INSPECTOR BILINGUE DE EDUCACION PRIMARIA INDIGENA	P	07	07	3	201424	201417	20,231.15	
E1481	INSPECTOR BILINGUE DE EDUCACION PRIMARIA INDIGENA	P	07	07	5	201424	201417	30,061.60	
E1481	INSPECTOR BILINGUE DE EDUCACION PRIMARIA INDIGENA	P	07	07	7	201424	201417	38,881.20	
E1481	INSPECTOR BILINGUE DE EDUCACION PRIMARIA INDIGENA	P	07	07	4	201424	201417	24,986.40	
E1481	INSPECTOR BILINGUE DE EDUCACION PRIMARIA INDIGENA	P	07	07	8	201424	201417	50,791.96	
E1481	INSPECTOR BILINGUE DE EDUCACION PRIMARIA INDIGENA	P	07	07	9	201416	201401	64,379.00	
E1481	INSPECTOR BILINGUE DE EDUCACION PRIMARIA INDIGENA	P	07	07	7	201416	201401	39,286.33	
E1481	INSPECTOR BILINGUE DE EDUCACION PRIMARIA INDIGENA	P	07	07	5	201416	201401	29,763.90	
E1481	INSPECTOR BILINGUE DE EDUCACION PRIMARIA INDIGENA	P	07	07	4	201416	201401	24,323.19	
E1481	INSPECTOR BILINGUE DE EDUCACION PRIMARIA INDIGENA	P	07	07	8	201416	201401	50,289.05	
E1481	INSPECTOR BILINGUE DE EDUCACION PRIMARIA INDIGENA	P	07	07	8	201416	201401	34,528.14	
E1481	INSPECTOR BILINGUE DE EDUCACION PRIMARIA INDIGENA	P	07	07	3	201416	201401	20,039.86	
E1481	INSPECTOR BILINGUE DE EDUCACION PRIMARIA INDIGENA	P	07	07	3	201324	201317	18,214.25	
E1481	INSPECTOR BILINGUE DE EDUCACION PRIMARIA INDIGENA	P	07	07	6	201324	201317	33,116.60	
E1481	INSPECTOR BILINGUE DE EDUCACION PRIMARIA INDIGENA	P	07	07	7	201324	201317	37,896.05	
E1481	INSPECTOR BILINGUE DE EDUCACION PRIMARIA INDIGENA	P	07	07	5	201324	201317	28,999.50	
E1481	INSPECTOR BILINGUE DE EDUCACION PRIMARIA INDIGENA	P	07	07	8	201324	201317	48,238.90	
E1481	INSPECTOR BILINGUE DE EDUCACION PRIMARIA INDIGENA	P	07	07	4	201324	201317	23,331.00	
E1481	INSPECTOR BILINGUE DE EDUCACION PRIMARIA INDIGENA	P	07	07	9	201324	201317	61,745.89	
E1481	INSPECTOR BILINGUE DE EDUCACION PRIMARIA INDIGENA	P	07	07	7	201316	201301	37,289.79	
E1481	INSPECTOR BILINGUE DE EDUCACION PRIMARIA INDIGENA	P	07	07	3	201316	201301	19,007.33	
E1481	INSPECTOR BILINGUE DE EDUCACION PRIMARIA INDIGENA	P	07	07	5	201316	201301	28,343.05	
E1481	INSPECTOR BILINGUE DE EDUCACION PRIMARIA INDIGENA	P	07	07	9	201316	201301	61,080.88	
E1481	INSPECTOR BILINGUE DE EDUCACION PRIMARIA INDIGENA	P	07	07	8	201316	201301	52,761.92	
E1481	INSPECTOR BILINGUE DE EDUCACION PRIMARIA INDIGENA	P	07	07	8	201316	201301	47,719.45	
E1481	INSPECTOR BILINGUE DE EDUCACION PRIMARIA INDIGENA	P	07	07	4	201316	201301	23,089.32	
E1481	INSPECTOR BILINGUE DE EDUCACION PRIMARIA INDIGENA	P	07	07	9	201224	201217	50,990.75	
E1481	INSPECTOR BILINGUE DE EDUCACION PRIMARIA INDIGENA	P	07	07	8	201224	201217	31,426.39	
E1481	INSPECTOR BILINGUE DE EDUCACION PRIMARIA INDIGENA	P	07	07	8	201224	201217	46,774.05	
E1481	INSPECTOR BILINGUE DE EDUCACION PRIMARIA INDIGENA	P	07	07	4	201224	201217	22,139.40	
E1481	INSPECTOR BILINGUE DE EDUCACION PRIMARIA INDIGENA	P	07	07	5	201224	201217	27,091.68	
E1481	INSPECTOR BILINGUE DE EDUCACION PRIMARIA INDIGENA	P	07	07	3	201224	201217	19,202.45	



SERVICIOS EDUCATIVOS DE QUINTANA ROO
EJERCICIO FISCAL 2021



GOBIERNO DEL ESTADO DE QUINTANA ROO Tercer Año Autorizado Organismo Descentralizado								
CATEGORIA	DESCRIPCION	PERCIDE	CONCEPT	NIVEL	SABIDO	QVA_FIN	QVA_INI	IMPORTE
A		D	D	D	D			Mensual
E1481	INSPECTOR BILINGUE DE EDUCACION PRIMARIA INDIGENA	P	07	7	201224	201217		35,780.96
E1481	INSPECTOR BILINGUE DE EDUCACION PRIMARIA INDIGENA	P	07	7	201216	201201		35,522.67
E1481	INSPECTOR BILINGUE DE EDUCACION PRIMARIA INDIGENA	P	07	8	201216	201201		31,041.27
E1481	INSPECTOR BILINGUE DE EDUCACION PRIMARIA INDIGENA	P	07	5	201216	201201		26,759.72
E1481	INSPECTOR BILINGUE DE EDUCACION PRIMARIA INDIGENA	P	07	4	201216	201201		21,868.16
E1481	INSPECTOR BILINGUE DE EDUCACION PRIMARIA INDIGENA	P	07	3	201216	201201		16,009.08
E1481	INSPECTOR BILINGUE DE EDUCACION PRIMARIA INDIGENA	P	07	9	201216	201201		57,672.98
E1481	INSPECTOR BILINGUE DE EDUCACION PRIMARIA INDIGENA	P	07	8	201216	201201		45,213.28
E1481	INSPECTOR BILINGUE DE EDUCACION PRIMARIA INDIGENA	P	07	5	201126	201117		25,888.80
E1481	INSPECTOR BILINGUE DE EDUCACION PRIMARIA INDIGENA	P	07	9	201124	201117		55,513.65
E1481	INSPECTOR BILINGUE DE EDUCACION PRIMARIA INDIGENA	P	07	4	201124	201117		20,876.05
E1481	INSPECTOR BILINGUE DE EDUCACION PRIMARIA INDIGENA	P	07	7	201124	201117		33,882.88
E1481	INSPECTOR BILINGUE DE EDUCACION PRIMARIA INDIGENA	P	07	6	201124	201117		29,778.80
E1481	INSPECTOR BILINGUE DE EDUCACION PRIMARIA INDIGENA	P	07	3	201124	201117		17,274.80
E1481	INSPECTOR BILINGUE DE EDUCACION PRIMARIA INDIGENA	P	07	8	201124	201117		43,370.05
E1481	INSPECTOR BILINGUE DE EDUCACION PRIMARIA INDIGENA	P	07	3	201118	201101		17,020.07
E1481	INSPECTOR BILINGUE DE EDUCACION PRIMARIA INDIGENA	P	07	6	201116	201101		28,336.61
E1481	INSPECTOR BILINGUE DE EDUCACION PRIMARIA INDIGENA	P	07	7	201116	201101		33,382.99
E1481	INSPECTOR BILINGUE DE EDUCACION PRIMARIA INDIGENA	P	07	9	201116	201101		54,694.74
E1481	INSPECTOR BILINGUE DE EDUCACION PRIMARIA INDIGENA	P	07	4	201116	201101		20,867.34
E1481	INSPECTOR BILINGUE DE EDUCACION PRIMARIA INDIGENA	P	07	8	201116	201101		42,730.27
E1481	INSPECTOR BILINGUE DE EDUCACION PRIMARIA INDIGENA	P	07	5	201116	201101		25,290.17
E1481	INSPECTOR BILINGUE DE EDUCACION PRIMARIA INDIGENA	P	38	3	090099	202001		280.28
E1481	INSPECTOR BILINGUE DE EDUCACION PRIMARIA INDIGENA	P	38	3	201524	201601		240.26
E1481	INSPECTOR BILINGUE DE EDUCACION PRIMARIA INDIGENA	P	38	3	201624	201301		190.25
E1481	INSPECTOR BILINGUE DE EDUCACION PRIMARIA INDIGENA	P	38	3	201224	198610		88.15
E1481	INSPECTOR BILINGUE DE EDUCACION PRIMARIA INDIGENA	P	38	3	090099	202001		471.38
E1481	INSPECTOR BILINGUE DE EDUCACION PRIMARIA INDIGENA	P	39	3	201624	201601		431.38
E1481	INSPECTOR BILINGUE DE EDUCACION PRIMARIA INDIGENA	P	39	3	201624	201601		381.38
E1481	INSPECTOR BILINGUE DE EDUCACION PRIMARIA INDIGENA	P	39	3	201724	201701		332.47
E1481	INSPECTOR BILINGUE DE EDUCACION PRIMARIA INDIGENA	P	39	3	201624	201601		288.02
E1481	INSPECTOR BILINGUE DE EDUCACION PRIMARIA INDIGENA	P	39	3	201624	201601		245.06
E1481	INSPECTOR BILINGUE DE EDUCACION PRIMARIA INDIGENA	P	39	3	201424	201301		201.55
E1481	INSPECTOR BILINGUE DE EDUCACION PRIMARIA INDIGENA	P	39	3	201224	198610		98.48
E1481	INSPECTOR BILINGUE DE EDUCACION PRIMARIA INDIGENA	P	41	3	090099	201301		3,188.00
E1481	INSPECTOR BILINGUE DE EDUCACION PRIMARIA INDIGENA	P	41	3	201224	201201		3,106.00
E1481	INSPECTOR BILINGUE DE EDUCACION PRIMARIA INDIGENA	P	41	3	201124	201101		3,026.00
E1481	INSPECTOR BILINGUE DE EDUCACION PRIMARIA INDIGENA	P	44	3	090099	201601		260.36
E1481	INSPECTOR BILINGUE DE EDUCACION PRIMARIA INDIGENA	P	44	3	201624	201301		210.35
E1481	INSPECTOR BILINGUE DE EDUCACION PRIMARIA INDIGENA	P	44	3	201224	198610		108.28
E1481	INSPECTOR BILINGUE DE EDUCACION PRIMARIA INDIGENA	D	58	1	090099	198401		-
E1481	INSPECTOR BILINGUE DE EDUCACION PRIMARIA INDIGENA	D	58	2	090099	198401		-
E1481	INSPECTOR BILINGUE DE EDUCACION PRIMARIA INDIGENA	D	58	3	090099	198401		-
E1481	INSPECTOR BILINGUE DE EDUCACION PRIMARIA INDIGENA	D	93	3	090099	201217		-
E1481	INSPECTOR BILINGUE DE EDUCACION PRIMARIA INDIGENA	D	93	2	090099	201217		-
E1481	INSPECTOR BILINGUE DE EDUCACION PRIMARIA INDIGENA	D	93	1	090099	201217		-
E1481	INSPECTOR BILINGUE DE EDUCACION PRIMARIA INDIGENA	P	09	3	090099	200010		438.58
E1481	INSPECTOR BILINGUE DE EDUCACION PRIMARIA INDIGENA	P	DC	5	090099	198910		1,288.26
E1481	INSPECTOR BILINGUE DE EDUCACION PRIMARIA INDIGENA	P	DC	6	090099	198910		1,250.26
E1481	INSPECTOR BILINGUE DE EDUCACION PRIMARIA INDIGENA	P	DC	6	090099	198910		1,250.26
E1481	INSPECTOR BILINGUE DE EDUCACION PRIMARIA INDIGENA	P	DC	8	090099	198910		1,250.26
E1481	INSPECTOR BILINGUE DE EDUCACION PRIMARIA INDIGENA	P	DC	4	090099	198910		1,250.26
E1481	INSPECTOR BILINGUE DE EDUCACION PRIMARIA INDIGENA	P	DC	7	090099	198910		1,250.26
E1481	INSPECTOR BILINGUE DE EDUCACION PRIMARIA INDIGENA	P	DC	3	090099	198910		1,250.26
E1481	INSPECTOR BILINGUE DE EDUCACION PRIMARIA INDIGENA	P	DO	3	090099	198610		68.30
E1481	INSPECTOR BILINGUE DE EDUCACION PRIMARIA INDIGENA	P	E2	3	090099	198401		24.20
E1481	INSPECTOR BILINGUE DE EDUCACION PRIMARIA INDIGENA	P	E8	3	090099	198610		787.10
E1481	INSPECTOR BILINGUE DE EDUCACION PRIMARIA INDIGENA	P	E9	3	090099	198610		737.08
E1481	INSPECTOR BILINGUE DE EDUCACION PRIMARIA INDIGENA	P	FC	3	090099	202001		4,225.70
E1481	INSPECTOR BILINGUE DE EDUCACION PRIMARIA INDIGENA	P	FC	3	201624	201801		4,090.03
E1481	INSPECTOR BILINGUE DE EDUCACION PRIMARIA INDIGENA	P	FC	3	201624	201801		3,916.34
E1481	INSPECTOR BILINGUE DE EDUCACION PRIMARIA INDIGENA	P	FC	3	201724	201701		3,751.27
E1481	INSPECTOR BILINGUE DE EDUCACION PRIMARIA INDIGENA	P	FC	3	201624	201801		3,624.42
E1481	INSPECTOR BILINGUE DE EDUCACION PRIMARIA INDIGENA	P	FC	3	201524	201501		2,880.63
E1481	INSPECTOR BILINGUE DE EDUCACION PRIMARIA INDIGENA	P	FC	3	201424	201301		2,799.04
E1481	INSPECTOR BILINGUE DE EDUCACION PRIMARIA INDIGENA	P	FC	3	201224	201201		2,686.92
E1481	INSPECTOR BILINGUE DE EDUCACION PRIMARIA INDIGENA	P	FC	3	201124	201101		2,546.00



SERVICIOS EDUCATIVOS DE QUINTANA ROO
EJERCICIO FISCAL 2021



GOBIERNO DEL ESTADO DE QUINTANA ROO								
Tributación Reintegrada								
Departamento Descentralizado								
CATEGORIA	DESCRIPCION	PERIODO	CONCEPTO	NIVEL	BUSQUEDA	QNA_FDI	QNA_INT	IMPORTE
A		D	G	G	G			MESESUAL
E1481	INSPECTOR BILINGUE DE EDUCACION PRIMARIA INDIGENA	P	0A	3	99999	199723		3,013.20
E1481	INSPECTOR BILINGUE DE EDUCACION PRIMARIA INDIGENA	P	0E	3	201823	201823		52,800.00
E1481	INSPECTOR BILINGUE DE EDUCACION PRIMARIA INDIGENA	P	0E	3	201823	201823		52,800.00
E1481	INSPECTOR BILINGUE DE EDUCACION PRIMARIA INDIGENA	P	0E	3	201723	201723		52,800.00
E1481	INSPECTOR BILINGUE DE EDUCACION PRIMARIA INDIGENA	P	0E	3	201623	201623		52,800.00
E1481	INSPECTOR BILINGUE DE EDUCACION PRIMARIA INDIGENA	P	0E	3	201623	201623		52,800.00
E1481	INSPECTOR BILINGUE DE EDUCACION PRIMARIA INDIGENA	P	0E	3	201424	201424		52,800.00
E1481	INSPECTOR BILINGUE DE EDUCACION PRIMARIA INDIGENA	P	0E	3	201324	201324		39,661.90
E1481	INSPECTOR BILINGUE DE EDUCACION PRIMARIA INDIGENA	P	0E	3	201224	201224		37,599.40
E1481	INSPECTOR BILINGUE DE EDUCACION PRIMARIA INDIGENA	P	0E	3	201124	201124		37,298.40
E1481	INSPECTOR BILINGUE DE EDUCACION PRIMARIA INDIGENA	P	L1	3	99999	199610		5.00
E1481	INSPECTOR BILINGUE DE EDUCACION PRIMARIA INDIGENA	P	L2	3	99999	199610		8.00
E1481	INSPECTOR BILINGUE DE EDUCACION PRIMARIA INDIGENA	P	L3	3	99999	199610		15.00
E1481	INSPECTOR BILINGUE DE EDUCACION PRIMARIA INDIGENA	P	LT	3	99999	199610		29.00
E1481	INSPECTOR BILINGUE DE EDUCACION PRIMARIA INDIGENA	P	MA	3	99999	199610		56.90
E1481	INSPECTOR BILINGUE DE EDUCACION PRIMARIA INDIGENA	P	Q1	3	99999	199610		73.70
E1481	INSPECTOR BILINGUE DE EDUCACION PRIMARIA INDIGENA	P	Q2	3	99999	199610		91.10
E1481	INSPECTOR BILINGUE DE EDUCACION PRIMARIA INDIGENA	P	Q3	3	99999	199610		132.80
E1481	INSPECTOR BILINGUE DE EDUCACION PRIMARIA INDIGENA	P	Q4	3	99999	199610		177.90
E1481	INSPECTOR BILINGUE DE EDUCACION PRIMARIA INDIGENA	P	06	3	99999	199610		224.40
E1481	INSPECTOR BILINGUE DE EDUCACION PRIMARIA INDIGENA	P	0C	3	99999	199401		-
E1481	INSPECTOR BILINGUE DE EDUCACION PRIMARIA INDIGENA	D	ST	1	99999	201409		-
E1481	INSPECTOR BILINGUE DE EDUCACION PRIMARIA INDIGENA	D	ST	3	99999	201409		-
E1481	INSPECTOR BILINGUE DE EDUCACION PRIMARIA INDIGENA	D	ST	2	99999	201409		-
E1481	INSPECTOR BILINGUE DE EDUCACION PRIMARIA INDIGENA	P	VA	3	99999	201201		2,960.90
E1481	INSPECTOR BILINGUE DE EDUCACION PRIMARIA INDIGENA	P	VA	3	201124	201101		2,271.78
E1483	DIRECTOR BILINGUE DE EDUCACION PRIMARIA INDIGENA	P	07	5	99999	202017		26,910.24
E1483	DIRECTOR BILINGUE DE EDUCACION PRIMARIA INDIGENA	P	07	9	99999	202017		58,198.23
E1483	DIRECTOR BILINGUE DE EDUCACION PRIMARIA INDIGENA	P	07	8	99999	202017		45,467.40
E1483	DIRECTOR BILINGUE DE EDUCACION PRIMARIA INDIGENA	P	07	8	99999	202017		31,215.84
E1483	DIRECTOR BILINGUE DE EDUCACION PRIMARIA INDIGENA	P	07	7	99999	202017		35,521.38
E1483	DIRECTOR BILINGUE DE EDUCACION PRIMARIA INDIGENA	P	07	3	99999	202017		14,769.30
E1483	DIRECTOR BILINGUE DE EDUCACION PRIMARIA INDIGENA	P	07	4	99999	202017		20,082.29
E1483	DIRECTOR BILINGUE DE EDUCACION PRIMARIA INDIGENA	P	07	8	202018	202001		45,017.22
E1483	DIRECTOR BILINGUE DE EDUCACION PRIMARIA INDIGENA	P	07	4	202018	202001		19,693.42
E1483	DIRECTOR BILINGUE DE EDUCACION PRIMARIA INDIGENA	P	07	7	202018	202001		35,169.88
E1483	DIRECTOR BILINGUE DE EDUCACION PRIMARIA INDIGENA	P	07	5	202018	202001		25,543.89
E1483	DIRECTOR BILINGUE DE EDUCACION PRIMARIA INDIGENA	P	07	9	202018	202001		57,522.00
E1483	DIRECTOR BILINGUE DE EDUCACION PRIMARIA INDIGENA	P	07	8	202018	202001		30,908.76
E1483	DIRECTOR BILINGUE DE EDUCACION PRIMARIA INDIGENA	P	07	3	202018	202001		14,620.10
E1483	DIRECTOR BILINGUE DE EDUCACION PRIMARIA INDIGENA	P	07	8	201924	201917		55,727.28
E1483	DIRECTOR BILINGUE DE EDUCACION PRIMARIA INDIGENA	P	07	6	201924	201917		43,336.98
E1483	DIRECTOR BILINGUE DE EDUCACION PRIMARIA INDIGENA	P	07	5	201924	201917		35,860.48
E1483	DIRECTOR BILINGUE DE EDUCACION PRIMARIA INDIGENA	P	07	5	201824	201917		25,787.70
E1483	DIRECTOR BILINGUE DE EDUCACION PRIMARIA INDIGENA	P	07	7	201824	201917		34,913.22
E1483	DIRECTOR BILINGUE DE EDUCACION PRIMARIA INDIGENA	P	07	4	201824	201917		19,229.60
E1483	DIRECTOR BILINGUE DE EDUCACION PRIMARIA INDIGENA	P	07	3	201824	201917		14,138.36
E1483	DIRECTOR BILINGUE DE EDUCACION PRIMARIA INDIGENA	P	07	4	201916	201901		19,239.20
E1483	DIRECTOR BILINGUE DE EDUCACION PRIMARIA INDIGENA	P	07	3	201916	201901		13,989.38
E1483	DIRECTOR BILINGUE DE EDUCACION PRIMARIA INDIGENA	P	07	8	201916	201901		43,105.90
E1483	DIRECTOR BILINGUE DE EDUCACION PRIMARIA INDIGENA	P	07	6	201916	201901		29,594.52
E1483	DIRECTOR BILINGUE DE EDUCACION PRIMARIA INDIGENA	P	07	5	201916	201901		25,512.56
E1483	DIRECTOR BILINGUE DE EDUCACION PRIMARIA INDIGENA	P	07	7	201916	201901		33,676.46
E1483	DIRECTOR BILINGUE DE EDUCACION PRIMARIA INDIGENA	P	07	9	201916	201901		55,175.50
E1483	DIRECTOR BILINGUE DE EDUCACION PRIMARIA INDIGENA	P	07	5	201824	201917		24,425.02
E1483	DIRECTOR BILINGUE DE EDUCACION PRIMARIA INDIGENA	P	07	4	201824	201917		18,228.04
E1483	DIRECTOR BILINGUE DE EDUCACION PRIMARIA INDIGENA	P	07	3	201824	201917		13,402.04
E1483	DIRECTOR BILINGUE DE EDUCACION PRIMARIA INDIGENA	P	07	9	201824	201917		62,824.60
E1483	DIRECTOR BILINGUE DE EDUCACION PRIMARIA INDIGENA	P	07	8	201824	201917		41,299.40
E1483	DIRECTOR BILINGUE DE EDUCACION PRIMARIA INDIGENA	P	07	7	201824	201917		32,241.70
E1483	DIRECTOR BILINGUE DE EDUCACION PRIMARIA INDIGENA	P	07	6	201824	201917		29,333.08
E1483	DIRECTOR BILINGUE DE EDUCACION PRIMARIA INDIGENA	P	07	8	201816	201801		40,890.78
E1483	DIRECTOR BILINGUE DE EDUCACION PRIMARIA INDIGENA	P	07	6	201816	201801		28,003.12
E1483	DIRECTOR BILINGUE DE EDUCACION PRIMARIA INDIGENA	P	07	4	201816	201801		18,047.56
E1483	DIRECTOR BILINGUE DE EDUCACION PRIMARIA INDIGENA	P	07	5	201816	201801		24,183.78
E1483	DIRECTOR BILINGUE DE EDUCACION PRIMARIA INDIGENA	P	07	3	201816	201801		13,270.24
E1483	DIRECTOR BILINGUE DE EDUCACION PRIMARIA INDIGENA	P	07	7	201816	201801		31,822.48



SERVICIOS EDUCATIVOS DE QUINTANA ROO
EJERCICIO FISCAL 2021



GOBIERNO DEL ESTADO DE QUINTANA ROO								
Tesorería Adiantada								
Organismos Descentralizados								
CATEGORÍA A	DESCRIPCION	PERIODE D	CONCEPT O	NIVEL_SUELDO	ORA_FIN	ORA_INI	IMPORTE MENSUAL	
E1483	DIRECTOR BILINGUE DE EDUCACION PRIMARIA INDIGENA	P	07	8	201724	201701	52,301.76	
E1483	DIRECTOR BILINGUE DE EDUCACION PRIMARIA INDIGENA	P	07	8	201724	201717	39,136.66	
E1483	DIRECTOR BILINGUE DE EDUCACION PRIMARIA INDIGENA	P	07	6	201724	201717	28,870.90	
E1483	DIRECTOR BILINGUE DE EDUCACION PRIMARIA INDIGENA	P	07	4	201724	201717	17,286.03	
E1483	DIRECTOR BILINGUE DE EDUCACION PRIMARIA INDIGENA	P	07	3	201724	201717	12,710.96	
E1483	DIRECTOR BILINGUE DE EDUCACION PRIMARIA INDIGENA	P	07	7	201724	201717	39,577.00	
E1483	DIRECTOR BILINGUE DE EDUCACION PRIMARIA INDIGENA	P	07	9	201724	201717	60,037.40	
E1483	DIRECTOR BILINGUE DE EDUCACION PRIMARIA INDIGENA	P	07	5	201724	201717	23,194.54	
E1483	DIRECTOR BILINGUE DE EDUCACION PRIMARIA INDIGENA	P	07	8	201716	201701	38,791.17	
E1483	DIRECTOR BILINGUE DE EDUCACION PRIMARIA INDIGENA	P	07	5	201716	201701	22,505.19	
E1483	DIRECTOR BILINGUE DE EDUCACION PRIMARIA INDIGENA	P	07	9	201716	201701	49,601.48	
E1483	DIRECTOR BILINGUE DE EDUCACION PRIMARIA INDIGENA	P	07	6	201716	201701	26,604.75	
E1483	DIRECTOR BILINGUE DE EDUCACION PRIMARIA INDIGENA	P	07	3	201716	201701	12,585.10	
E1483	DIRECTOR BILINGUE DE EDUCACION PRIMARIA INDIGENA	P	07	7	201716	201701	30,274.38	
E1483	DIRECTOR BILINGUE DE EDUCACION PRIMARIA INDIGENA	P	07	4	201716	201701	17,115.77	
E1483	DIRECTOR BILINGUE DE EDUCACION PRIMARIA INDIGENA	P	07	8	201824	201817	37,440.74	
E1483	DIRECTOR BILINGUE DE EDUCACION PRIMARIA INDIGENA	P	07	6	201824	201817	25,705.07	
E1483	DIRECTOR BILINGUE DE EDUCACION PRIMARIA INDIGENA	P	07	4	201824	201817	15,536.68	
E1483	DIRECTOR BILINGUE DE EDUCACION PRIMARIA INDIGENA	P	07	3	201824	201817	12,159.52	
E1483	DIRECTOR BILINGUE DE EDUCACION PRIMARIA INDIGENA	P	07	5	201824	201817	22,158.80	
E1483	DIRECTOR BILINGUE DE EDUCACION PRIMARIA INDIGENA	P	07	7	201824	201817	29,250.58	
E1483	DIRECTOR BILINGUE DE EDUCACION PRIMARIA INDIGENA	P	07	9	201824	201817	47,934.14	
E1483	DIRECTOR BILINGUE DE EDUCACION PRIMARIA INDIGENA	P	07	6	201818	201801	26,490.98	
E1483	DIRECTOR BILINGUE DE EDUCACION PRIMARIA INDIGENA	P	07	8	201818	201801	47,446.94	
E1483	DIRECTOR BILINGUE DE EDUCACION PRIMARIA INDIGENA	P	07	3	201818	201801	12,039.12	
E1483	DIRECTOR BILINGUE DE EDUCACION PRIMARIA INDIGENA	P	07	8	201816	201801	37,070.04	
E1483	DIRECTOR BILINGUE DE EDUCACION PRIMARIA INDIGENA	P	07	7	201816	201801	28,890.96	
E1483	DIRECTOR BILINGUE DE EDUCACION PRIMARIA INDIGENA	P	07	4	201816	201801	16,373.24	
E1483	DIRECTOR BILINGUE DE EDUCACION PRIMARIA INDIGENA	P	07	5	201816	201801	21,949.20	
E1483	DIRECTOR BILINGUE DE EDUCACION PRIMARIA INDIGENA	P	07	7	201524	201517	27,061.09	
E1483	DIRECTOR BILINGUE DE EDUCACION PRIMARIA INDIGENA	P	07	5	201524	201517	11,032.00	
E1483	DIRECTOR BILINGUE DE EDUCACION PRIMARIA INDIGENA	P	07	8	201524	201517	35,816.46	
E1483	DIRECTOR BILINGUE DE EDUCACION PRIMARIA INDIGENA	P	07	9	201524	201517	45,845.00	
E1483	DIRECTOR BILINGUE DE EDUCACION PRIMARIA INDIGENA	P	07	6	201524	201517	24,989.90	
E1483	DIRECTOR BILINGUE DE EDUCACION PRIMARIA INDIGENA	P	07	5	201524	201517	21,108.26	
E1483	DIRECTOR BILINGUE DE EDUCACION PRIMARIA INDIGENA	P	07	4	201524	201517	15,819.58	
E1483	DIRECTOR BILINGUE DE EDUCACION PRIMARIA INDIGENA	P	07	8	201518	201501	35,461.67	
E1483	DIRECTOR BILINGUE DE EDUCACION PRIMARIA INDIGENA	P	07	7	201518	201501	27,704.96	
E1483	DIRECTOR BILINGUE DE EDUCACION PRIMARIA INDIGENA	P	07	6	201518	201501	24,346.45	
E1483	DIRECTOR BILINGUE DE EDUCACION PRIMARIA INDIGENA	P	07	5	201518	201501	20,988.34	
E1483	DIRECTOR BILINGUE DE EDUCACION PRIMARIA INDIGENA	P	07	4	201518	201501	16,692.32	
E1483	DIRECTOR BILINGUE DE EDUCACION PRIMARIA INDIGENA	P	07	3	201518	201501	11,516.95	
E1483	DIRECTOR BILINGUE DE EDUCACION PRIMARIA INDIGENA	P	07	9	201516	201501	48,391.18	
E1483	DIRECTOR BILINGUE DE EDUCACION PRIMARIA INDIGENA	P	07	4	201424	201417	16,060.53	
E1483	DIRECTOR BILINGUE DE EDUCACION PRIMARIA INDIGENA	P	07	9	201424	201417	49,645.35	
E1483	DIRECTOR BILINGUE DE EDUCACION PRIMARIA INDIGENA	P	07	8	201424	201417	33,410.05	
E1483	DIRECTOR BILINGUE DE EDUCACION PRIMARIA INDIGENA	P	07	8	201424	201417	34,097.95	
E1483	DIRECTOR BILINGUE DE EDUCACION PRIMARIA INDIGENA	P	07	3	201424	201417	11,073.90	
E1483	DIRECTOR BILINGUE DE EDUCACION PRIMARIA INDIGENA	P	07	5	201424	201417	20,181.19	
E1483	DIRECTOR BILINGUE DE EDUCACION PRIMARIA INDIGENA	P	07	7	201424	201417	28,439.00	
E1483	DIRECTOR BILINGUE DE EDUCACION PRIMARIA INDIGENA	P	07	8	201416	201401	33,758.98	
E1483	DIRECTOR BILINGUE DE EDUCACION PRIMARIA INDIGENA	P	07	5	201416	201401	19,980.46	
E1483	DIRECTOR BILINGUE DE EDUCACION PRIMARIA INDIGENA	P	07	4	201416	201401	14,916.77	
E1483	DIRECTOR BILINGUE DE EDUCACION PRIMARIA INDIGENA	P	07	6	201416	201401	23,177.33	
E1483	DIRECTOR BILINGUE DE EDUCACION PRIMARIA INDIGENA	P	07	7	201416	201401	28,374.21	
E1483	DIRECTOR BILINGUE DE EDUCACION PRIMARIA INDIGENA	P	07	9	201416	201401	43,211.92	
E1483	DIRECTOR BILINGUE DE EDUCACION PRIMARIA INDIGENA	P	07	3	201418	201401	10,963.82	
E1483	DIRECTOR BILINGUE DE EDUCACION PRIMARIA INDIGENA	P	07	3	201324	201317	10,518.86	
E1483	DIRECTOR BILINGUE DE EDUCACION PRIMARIA INDIGENA	P	07	5	201324	201317	19,195.90	
E1483	DIRECTOR BILINGUE DE EDUCACION PRIMARIA INDIGENA	P	07	6	201324	201317	22,232.45	
E1483	DIRECTOR BILINGUE DE EDUCACION PRIMARIA INDIGENA	P	07	7	201324	201317	26,289.00	
E1483	DIRECTOR BILINGUE DE EDUCACION PRIMARIA INDIGENA	P	07	4	201324	201317	14,302.90	
E1483	DIRECTOR BILINGUE DE EDUCACION PRIMARIA INDIGENA	P	07	9	201324	201317	41,449.90	
E1483	DIRECTOR BILINGUE DE EDUCACION PRIMARIA INDIGENA	P	07	8	201324	201317	32,382.70	
E1483	DIRECTOR BILINGUE DE EDUCACION PRIMARIA INDIGENA	P	07	9	201318	201301	40,965.45	
E1483	DIRECTOR BILINGUE DE EDUCACION PRIMARIA INDIGENA	P	07	7	201316	201301	25,033.32	
E1483	DIRECTOR BILINGUE DE EDUCACION PRIMARIA INDIGENA	P	07	6	201316	201301	18,941.91	



SERVICIOS EDUCATIVOS DE QUINTANA ROO
EJERCICIO FISCAL 2021



GOBIERNO DEL ESTADO DE QUINTANA ROO							
Taliadro Avanzado							
Organismo Descentralizado							
CATEGORI A	DESCRIPCIÓN	PERCIDE O	CONCEPT O	NIVEL_BUELD O	QNA_FIN	QNA_MI	IMPORTE MENSUAL
E1483	DIRECTOR BILINGUE DE EDUCACION PRIMARIA INDIGENA	P	07	4	201318	201301	14,135.73
E1483	DIRECTOR BILINGUE DE EDUCACION PRIMARIA INDIGENA	P	07	6	201318	201301	21,972.62
E1483	DIRECTOR BILINGUE DE EDUCACION PRIMARIA INDIGENA	P	07	8	201318	201301	32,004.23
E1483	DIRECTOR BILINGUE DE EDUCACION PRIMARIA INDIGENA	P	07	3	201318	201301	79,393.83
E1483	DIRECTOR BILINGUE DE EDUCACION PRIMARIA INDIGENA	P	07	5	201224	201217	30,889.50
E1483	DIRECTOR BILINGUE DE EDUCACION PRIMARIA INDIGENA	P	07	4	201224	201217	13,889.46
E1483	DIRECTOR BILINGUE DE EDUCACION PRIMARIA INDIGENA	P	07	6	201224	201217	21,078.85
E1483	DIRECTOR BILINGUE DE EDUCACION PRIMARIA INDIGENA	P	07	3	201224	201217	9,879.20
E1483	DIRECTOR BILINGUE DE EDUCACION PRIMARIA INDIGENA	P	07	9	201224	201217	39,295.40
E1483	DIRECTOR BILINGUE DE EDUCACION PRIMARIA INDIGENA	P	07	7	201224	201217	23,584.00
E1483	DIRECTOR BILINGUE DE EDUCACION PRIMARIA INDIGENA	P	07	5	201224	201217	18,169.70
E1483	DIRECTOR BILINGUE DE EDUCACION PRIMARIA INDIGENA	P	07	8	201216	201201	30,361.44
E1483	DIRECTOR BILINGUE DE EDUCACION PRIMARIA INDIGENA	P	07	9	201216	201201	38,257.09
E1483	DIRECTOR BILINGUE DE EDUCACION PRIMARIA INDIGENA	P	07	7	201216	201201	33,704.26
E1483	DIRECTOR BILINGUE DE EDUCACION PRIMARIA INDIGENA	P	07	3	201216	201201	8,853.92
E1483	DIRECTOR BILINGUE DE EDUCACION PRIMARIA INDIGENA	P	07	4	201216	201201	13,401.34
E1483	DIRECTOR BILINGUE DE EDUCACION PRIMARIA INDIGENA	P	07	5	201216	201201	17,967.79
E1483	DIRECTOR BILINGUE DE EDUCACION PRIMARIA INDIGENA	P	07	6	201216	201201	20,821.03
E1483	DIRECTOR BILINGUE DE EDUCACION PRIMARIA INDIGENA	P	07	6	201124	201117	18,981.80
E1483	DIRECTOR BILINGUE DE EDUCACION PRIMARIA INDIGENA	P	07	5	201124	201117	17,228.70
E1483	DIRECTOR BILINGUE DE EDUCACION PRIMARIA INDIGENA	P	07	9	201124	201117	37,253.86
E1483	DIRECTOR BILINGUE DE EDUCACION PRIMARIA INDIGENA	P	07	8	201124	201117	28,104.00
E1483	DIRECTOR BILINGUE DE EDUCACION PRIMARIA INDIGENA	P	07	4	201124	201117	12,888.00
E1483	DIRECTOR BILINGUE DE EDUCACION PRIMARIA INDIGENA	P	07	3	201124	201117	8,452.20
E1483	DIRECTOR BILINGUE DE EDUCACION PRIMARIA INDIGENA	P	07	7	201124	201117	22,737.90
E1483	DIRECTOR BILINGUE DE EDUCACION PRIMARIA INDIGENA	P	07	9	201110	201101	36,830.11
E1483	DIRECTOR BILINGUE DE EDUCACION PRIMARIA INDIGENA	P	07	8	201110	201101	28,773.92
E1483	DIRECTOR BILINGUE DE EDUCACION PRIMARIA INDIGENA	P	07	3	201110	201101	9,344.71
E1483	DIRECTOR BILINGUE DE EDUCACION PRIMARIA INDIGENA	P	07	6	201110	201101	19,754.55
E1483	DIRECTOR BILINGUE DE EDUCACION PRIMARIA INDIGENA	P	07	4	201110	201101	12,799.81
E1483	DIRECTOR BILINGUE DE EDUCACION PRIMARIA INDIGENA	P	07	5	201110	201101	17,029.79
E1483	DIRECTOR BILINGUE DE EDUCACION PRIMARIA INDIGENA	P	07	7	201110	201101	22,479.32
E1483	DIRECTOR BILINGUE DE EDUCACION PRIMARIA INDIGENA	P	38	3	999999	202001	183.84
E1483	DIRECTOR BILINGUE DE EDUCACION PRIMARIA INDIGENA	P	38	3	201504	201901	148.84
E1483	DIRECTOR BILINGUE DE EDUCACION PRIMARIA INDIGENA	P	38	3	201824	201301	89.63
E1483	DIRECTOR BILINGUE DE EDUCACION PRIMARIA INDIGENA	P	38	3	201224	198610	42.80
E1483	DIRECTOR BILINGUE DE EDUCACION PRIMARIA INDIGENA	P	39	3	999999	202001	378.18
E1483	DIRECTOR BILINGUE DE EDUCACION PRIMARIA INDIGENA	P	39	3	201924	201901	336.16
E1483	DIRECTOR BILINGUE DE EDUCACION PRIMARIA INDIGENA	P	39	3	201824	201901	288.18
E1483	DIRECTOR BILINGUE DE EDUCACION PRIMARIA INDIGENA	P	39	3	201724	201701	237.25
E1483	DIRECTOR BILINGUE DE EDUCACION PRIMARIA INDIGENA	P	39	3	201824	201601	192.80
E1483	DIRECTOR BILINGUE DE EDUCACION PRIMARIA INDIGENA	P	39	3	201524	201501	149.83
E1483	DIRECTOR BILINGUE DE EDUCACION PRIMARIA INDIGENA	P	39	3	201424	201301	108.33
E1483	DIRECTOR BILINGUE DE EDUCACION PRIMARIA INDIGENA	P	39	3	201224	198610	50.59
E1483	DIRECTOR BILINGUE DE EDUCACION PRIMARIA INDIGENA	P	41	3	999999	201301	2,040.00
E1483	DIRECTOR BILINGUE DE EDUCACION PRIMARIA INDIGENA	P	41	3	201224	201201	1,060.00
E1483	DIRECTOR BILINGUE DE EDUCACION PRIMARIA INDIGENA	P	41	3	201124	201101	1,880.00
E1483	DIRECTOR BILINGUE DE EDUCACION PRIMARIA INDIGENA	P	44	3	999999	201901	158.33
E1483	DIRECTOR BILINGUE DE EDUCACION PRIMARIA INDIGENA	P	44	3	201824	201301	108.33
E1483	DIRECTOR BILINGUE DE EDUCACION PRIMARIA INDIGENA	P	44	3	201224	199910	53.50
E1483	DIRECTOR BILINGUE DE EDUCACION PRIMARIA INDIGENA	D	50	1	999999	199401	-
E1483	DIRECTOR BILINGUE DE EDUCACION PRIMARIA INDIGENA	D	50	2	999999	199401	-
E1483	DIRECTOR BILINGUE DE EDUCACION PRIMARIA INDIGENA	D	58	3	999999	199401	-
E1483	DIRECTOR BILINGUE DE EDUCACION PRIMARIA INDIGENA	D	93	1	999999	201217	-
E1483	DIRECTOR BILINGUE DE EDUCACION PRIMARIA INDIGENA	D	93	3	999999	201217	-
E1483	DIRECTOR BILINGUE DE EDUCACION PRIMARIA INDIGENA	D	93	2	999999	201217	-
E1483	DIRECTOR BILINGUE DE EDUCACION PRIMARIA INDIGENA	P	09	3	999999	202001	241.87
E1483	DIRECTOR BILINGUE DE EDUCACION PRIMARIA INDIGENA	P	09	5	999999	199910	709.54
E1483	DIRECTOR BILINGUE DE EDUCACION PRIMARIA INDIGENA	P	09	9	999999	199910	709.54
E1483	DIRECTOR BILINGUE DE EDUCACION PRIMARIA INDIGENA	P	09	4	999999	199910	709.54
E1483	DIRECTOR BILINGUE DE EDUCACION PRIMARIA INDIGENA	P	09	8	999999	199910	709.54
E1483	DIRECTOR BILINGUE DE EDUCACION PRIMARIA INDIGENA	P	09	3	999999	199910	709.54
E1483	DIRECTOR BILINGUE DE EDUCACION PRIMARIA INDIGENA	P	09	7	999999	199910	709.54
E1483	DIRECTOR BILINGUE DE EDUCACION PRIMARIA INDIGENA	P	09	6	999999	199910	709.54
E1483	DIRECTOR BILINGUE DE EDUCACION PRIMARIA INDIGENA	P	09	3	999999	199610	68.30
E1483	DIRECTOR BILINGUE DE EDUCACION PRIMARIA INDIGENA	P	09	3	999999	199401	14.10
E1483	DIRECTOR BILINGUE DE EDUCACION PRIMARIA INDIGENA	P	09	3	999999	199610	469.85



SERVICIOS EDUCATIVOS DE QUINTANA ROO
EJERCICIO FISCAL 2021



GOBIERNO DEL ESTADO DE QUINTANA ROO								
Talesider Autorizado								
Organismos Descentralizados								
CATEGORIA	DESCRIPCION	PERCIDE	CONCEPT	NIVEL	SUELDO	GNA_FIN	GNA_INI	IMPORTE
A		O	O	O	O			MESESUAL
E1483	DIRECTOR BILINGUE DE EDUCACION PRIMARIA INDIGENA	P	EB	3	999998	199610		431.50
E1483	DIRECTOR BILINGUE DE EDUCACION PRIMARIA INDIGENA	P	FC	3	999999	202001		3,836.82
E1483	DIRECTOR BILINGUE DE EDUCACION PRIMARIA INDIGENA	P	FC	3	201624	201901		1,710.66
E1483	DIRECTOR BILINGUE DE EDUCACION PRIMARIA INDIGENA	P	FC	3	201624	201901		3,652.56
E1483	DIRECTOR BILINGUE DE EDUCACION PRIMARIA INDIGENA	P	FC	3	201724	201701		3,402.63
E1483	DIRECTOR BILINGUE DE EDUCACION PRIMARIA INDIGENA	P	FC	3	201624	201601		3,297.76
E1483	DIRECTOR BILINGUE DE EDUCACION PRIMARIA INDIGENA	P	FC	3	201524	201501		2,880.63
E1483	DIRECTOR BILINGUE DE EDUCACION PRIMARIA INDIGENA	P	FC	3	201424	201301		2,769.84
E1483	DIRECTOR BILINGUE DE EDUCACION PRIMARIA INDIGENA	P	FC	3	201224	201201		2,696.92
E1483	DIRECTOR BILINGUE DE EDUCACION PRIMARIA INDIGENA	P	FC	3	201124	201101		2,648.00
E1483	DIRECTOR BILINGUE DE EDUCACION PRIMARIA INDIGENA	P	GA	3	999999	199723		1,645.00
E1483	DIRECTOR BILINGUE DE EDUCACION PRIMARIA INDIGENA	P	GE	3	201823	201823		26,400.00
E1483	DIRECTOR BILINGUE DE EDUCACION PRIMARIA INDIGENA	P	GE	3	201823	201823		26,400.00
E1483	DIRECTOR BILINGUE DE EDUCACION PRIMARIA INDIGENA	P	GE	3	201723	201723		26,400.00
E1483	DIRECTOR BILINGUE DE EDUCACION PRIMARIA INDIGENA	P	GE	3	201623	201623		26,400.00
E1483	DIRECTOR BILINGUE DE EDUCACION PRIMARIA INDIGENA	P	GE	3	201523	201523		26,400.00
E1483	DIRECTOR BILINGUE DE EDUCACION PRIMARIA INDIGENA	P	GE	3	201424	201424		26,400.00
E1483	DIRECTOR BILINGUE DE EDUCACION PRIMARIA INDIGENA	P	GE	3	201324	201324		26,016.44
E1483	DIRECTOR BILINGUE DE EDUCACION PRIMARIA INDIGENA	P	GE	3	201224	201224		25,753.24
E1483	DIRECTOR BILINGUE DE EDUCACION PRIMARIA INDIGENA	P	GE	3	201124	201124		25,463.24
E1483	DIRECTOR BILINGUE DE EDUCACION PRIMARIA INDIGENA	P	L1	3	999999	199610		5.80
E1483	DIRECTOR BILINGUE DE EDUCACION PRIMARIA INDIGENA	P	L2	3	999999	199610		9.85
E1483	DIRECTOR BILINGUE DE EDUCACION PRIMARIA INDIGENA	P	L3	3	999999	199610		15.00
E1483	DIRECTOR BILINGUE DE EDUCACION PRIMARIA INDIGENA	P	L7	3	999999	199610		28.95
E1483	DIRECTOR BILINGUE DE EDUCACION PRIMARIA INDIGENA	P	MA	3	999999	199610		56.90
E1483	DIRECTOR BILINGUE DE EDUCACION PRIMARIA INDIGENA	P	Q1	3	999999	199610		43.10
E1483	DIRECTOR BILINGUE DE EDUCACION PRIMARIA INDIGENA	P	Q2	3	999999	199610		52.45
E1483	DIRECTOR BILINGUE DE EDUCACION PRIMARIA INDIGENA	P	Q3	3	999999	199610		77.00
E1483	DIRECTOR BILINGUE DE EDUCACION PRIMARIA INDIGENA	P	Q4	3	999999	199610		103.25
E1483	DIRECTOR BILINGUE DE EDUCACION PRIMARIA INDIGENA	P	CS	3	999999	199610		128.00
E1483	DIRECTOR BILINGUE DE EDUCACION PRIMARIA INDIGENA	P	SC	3	999999	199601		-
E1483	DIRECTOR BILINGUE DE EDUCACION PRIMARIA INDIGENA	D	ST	3	999999	201409		-
E1483	DIRECTOR BILINGUE DE EDUCACION PRIMARIA INDIGENA	D	ST	2	999999	201409		-
E1483	DIRECTOR BILINGUE DE EDUCACION PRIMARIA INDIGENA	D	ST	1	999999	201409		-
E1483	DIRECTOR BILINGUE DE EDUCACION PRIMARIA INDIGENA	P	VA	3	999999	201201		1,609.25
E1483	DIRECTOR BILINGUE DE EDUCACION PRIMARIA INDIGENA	P	VA	3	201124	201101		1,437.47
E1484	DIRECTOR BILINGUE DE EDUCACION PRIMARIA DE TIEMPO COMPLETO T	P	07	3	999999	202017		25,725.89
E1484	DIRECTOR BILINGUE DE EDUCACION PRIMARIA DE TIEMPO COMPLETO T	P	07	3	202016	202001		25,471.18
E1484	DIRECTOR BILINGUE DE EDUCACION PRIMARIA DE TIEMPO COMPLETO T	P	07	3	201904	201917		24,633.64
E1484	DIRECTOR BILINGUE DE EDUCACION PRIMARIA DE TIEMPO COMPLETO T	P	07	3	201916	201901		24,389.74
E1484	DIRECTOR BILINGUE DE EDUCACION PRIMARIA DE TIEMPO COMPLETO T	P	07	3	201824	201817		23,360.64
E1484	DIRECTOR BILINGUE DE EDUCACION PRIMARIA DE TIEMPO COMPLETO T	P	07	3	201816	201801		23,119.44
E1484	DIRECTOR BILINGUE DE EDUCACION PRIMARIA DE TIEMPO COMPLETO T	P	07	3	201726	201717		22,145.05
E1484	DIRECTOR BILINGUE DE EDUCACION PRIMARIA DE TIEMPO COMPLETO T	P	07	3	201716	201701		21,925.60
E1484	DIRECTOR BILINGUE DE EDUCACION PRIMARIA DE TIEMPO COMPLETO T	P	07	3	201624	201617		21,184.36
E1484	DIRECTOR BILINGUE DE EDUCACION PRIMARIA DE TIEMPO COMPLETO T	P	07	3	201616	201617		20,574.60
E1484	DIRECTOR BILINGUE DE EDUCACION PRIMARIA DE TIEMPO COMPLETO T	P	07	3	201516	201501		20,786.83
E1484	DIRECTOR BILINGUE DE EDUCACION PRIMARIA DE TIEMPO COMPLETO T	P	07	3	201424	201417		19,988.20
E1484	DIRECTOR BILINGUE DE EDUCACION PRIMARIA DE TIEMPO COMPLETO T	P	07	3	201416	201401		19,789.66
E1484	DIRECTOR BILINGUE DE EDUCACION PRIMARIA DE TIEMPO COMPLETO T	P	07	1	201416	201317		19,266.45
E1484	DIRECTOR BILINGUE DE EDUCACION PRIMARIA DE TIEMPO COMPLETO T	P	07	3	201324	201317		18,963.70
E1484	DIRECTOR BILINGUE DE EDUCACION PRIMARIA DE TIEMPO COMPLETO T	P	07	3	201316	201301		18,742.12
E1484	DIRECTOR BILINGUE DE EDUCACION PRIMARIA DE TIEMPO COMPLETO T	P	07	1	201316	201301		18,287.18
E1484	DIRECTOR BILINGUE DE EDUCACION PRIMARIA DE TIEMPO COMPLETO T	P	07	1	201224	201217		9,676.95
E1484	DIRECTOR BILINGUE DE EDUCACION PRIMARIA DE TIEMPO COMPLETO T	P	07	3	201224	201217		17,876.25
E1484	DIRECTOR BILINGUE DE EDUCACION PRIMARIA DE TIEMPO COMPLETO T	P	07	1	201216	201201		9,983.11
E1484	DIRECTOR BILINGUE DE EDUCACION PRIMARIA DE TIEMPO COMPLETO T	P	07	3	201216	201201		17,788.37
E1484	DIRECTOR BILINGUE DE EDUCACION PRIMARIA DE TIEMPO COMPLETO T	P	07	1	201124	201117		9,173.25
E1484	DIRECTOR BILINGUE DE EDUCACION PRIMARIA DE TIEMPO COMPLETO T	P	07	3	201124	201117		17,944.00
E1484	DIRECTOR BILINGUE DE EDUCACION PRIMARIA DE TIEMPO COMPLETO T	P	07	3	201116	201101		18,886.14
E1484	DIRECTOR BILINGUE DE EDUCACION PRIMARIA DE TIEMPO COMPLETO T	P	07	1	201116	201101		8,098.90
E1484	DIRECTOR BILINGUE DE EDUCACION PRIMARIA DE TIEMPO COMPLETO T	P	38	3	999999	202001		233.48
E1484	DIRECTOR BILINGUE DE EDUCACION PRIMARIA DE TIEMPO COMPLETO T	P	38	1	999999	202001		233.48
E1484	DIRECTOR BILINGUE DE EDUCACION PRIMARIA DE TIEMPO COMPLETO T	P	38	3	201924	201901		193.48
E1484	DIRECTOR BILINGUE DE EDUCACION PRIMARIA DE TIEMPO COMPLETO T	P	38	3	201824	201901		193.48
E1484	DIRECTOR BILINGUE DE EDUCACION PRIMARIA DE TIEMPO COMPLETO T	P	38	3	201824	201301		143.48
E1484	DIRECTOR BILINGUE DE EDUCACION PRIMARIA DE TIEMPO COMPLETO T	P	38	1	201824	201301		143.48



SERVICIOS EDUCATIVOS DE QUINTANA ROO
EJERCICIO FISCAL 2021



GOBIERNO DEL ESTADO DE QUINTANA ROO Tablas de Autorizaciones Organización Descentralizada							
CATEGORÍA	DESCRIPCIÓN	PERIODO	CONCEPTO	NIVEL_SUELDO	ONA_FIN	ONA_INI	IMPORTE MENSUAL
E1484	DIRECTOR BILINGUE DE EDUCACION PRIMARIA DE TIEMPO COMPLETO T	P	38	1	201224	199610	42.80
E1484	DIRECTOR BILINGUE DE EDUCACION PRIMARIA DE TIEMPO COMPLETO T	P	38	3	201224	199610	42.80
E1484	DIRECTOR BILINGUE DE EDUCACION PRIMARIA DE TIEMPO COMPLETO T	P	39	1	999999	202001	420.95
E1484	DIRECTOR BILINGUE DE EDUCACION PRIMARIA DE TIEMPO COMPLETO T	P	39	3	999999	202001	420.95
E1484	DIRECTOR BILINGUE DE EDUCACION PRIMARIA DE TIEMPO COMPLETO T	P	39	1	201824	201901	380.98
E1484	DIRECTOR BILINGUE DE EDUCACION PRIMARIA DE TIEMPO COMPLETO T	P	39	3	201824	201901	380.98
E1484	DIRECTOR BILINGUE DE EDUCACION PRIMARIA DE TIEMPO COMPLETO T	P	39	3	201824	201801	335.98
E1484	DIRECTOR BILINGUE DE EDUCACION PRIMARIA DE TIEMPO COMPLETO T	P	39	1	201824	201801	330.98
E1484	DIRECTOR BILINGUE DE EDUCACION PRIMARIA DE TIEMPO COMPLETO T	P	39	1	201724	201701	282.08
E1484	DIRECTOR BILINGUE DE EDUCACION PRIMARIA DE TIEMPO COMPLETO T	P	39	3	201724	201701	282.08
E1484	DIRECTOR BILINGUE DE EDUCACION PRIMARIA DE TIEMPO COMPLETO T	P	39	1	201624	201601	237.03
E1484	DIRECTOR BILINGUE DE EDUCACION PRIMARIA DE TIEMPO COMPLETO T	P	39	3	201624	201601	237.03
E1484	DIRECTOR BILINGUE DE EDUCACION PRIMARIA DE TIEMPO COMPLETO T	P	39	3	201524	201501	194.06
E1484	DIRECTOR BILINGUE DE EDUCACION PRIMARIA DE TIEMPO COMPLETO T	P	39	1	201524	201501	194.06
E1484	DIRECTOR BILINGUE DE EDUCACION PRIMARIA DE TIEMPO COMPLETO T	P	39	3	201424	201301	151.18
E1484	DIRECTOR BILINGUE DE EDUCACION PRIMARIA DE TIEMPO COMPLETO T	P	39	1	201424	201301	151.18
E1484	DIRECTOR BILINGUE DE EDUCACION PRIMARIA DE TIEMPO COMPLETO T	P	39	1	201224	199610	60.50
E1484	DIRECTOR BILINGUE DE EDUCACION PRIMARIA DE TIEMPO COMPLETO T	P	39	3	201224	199610	60.50
E1484	DIRECTOR BILINGUE DE EDUCACION PRIMARIA DE TIEMPO COMPLETO T	P	41	3	999999	201301	2,040.00
E1484	DIRECTOR BILINGUE DE EDUCACION PRIMARIA DE TIEMPO COMPLETO T	P	41	3	201224	201301	1,560.00
E1484	DIRECTOR BILINGUE DE EDUCACION PRIMARIA DE TIEMPO COMPLETO T	P	41	3	201124	201101	1,800.00
E1484	DIRECTOR BILINGUE DE EDUCACION PRIMARIA DE TIEMPO COMPLETO T	P	44	3	999999	201901	204.18
E1484	DIRECTOR BILINGUE DE EDUCACION PRIMARIA DE TIEMPO COMPLETO T	P	44	1	999999	201901	204.18
E1484	DIRECTOR BILINGUE DE EDUCACION PRIMARIA DE TIEMPO COMPLETO T	P	44	3	201024	201301	154.18
E1484	DIRECTOR BILINGUE DE EDUCACION PRIMARIA DE TIEMPO COMPLETO T	P	44	1	201024	201301	154.18
E1484	DIRECTOR BILINGUE DE EDUCACION PRIMARIA DE TIEMPO COMPLETO T	P	44	3	201124	199610	53.50
E1484	DIRECTOR BILINGUE DE EDUCACION PRIMARIA DE TIEMPO COMPLETO T	P	44	1	201124	199610	53.50
E1484	DIRECTOR BILINGUE DE EDUCACION PRIMARIA DE TIEMPO COMPLETO T	D	58	3	999999	199401	-
E1484	DIRECTOR BILINGUE DE EDUCACION PRIMARIA DE TIEMPO COMPLETO T	D	58	2	999999	199401	-
E1484	DIRECTOR BILINGUE DE EDUCACION PRIMARIA DE TIEMPO COMPLETO T	D	58	1	999999	199401	-
E1484	DIRECTOR BILINGUE DE EDUCACION PRIMARIA DE TIEMPO COMPLETO T	D	93	2	999999	201217	-
E1484	DIRECTOR BILINGUE DE EDUCACION PRIMARIA DE TIEMPO COMPLETO T	D	93	1	999999	201217	-
E1484	DIRECTOR BILINGUE DE EDUCACION PRIMARIA DE TIEMPO COMPLETO T	D	93	3	999999	201217	-
E1484	DIRECTOR BILINGUE DE EDUCACION PRIMARIA DE TIEMPO COMPLETO T	P	09	3	999999	200010	435.15
E1484	DIRECTOR BILINGUE DE EDUCACION PRIMARIA DE TIEMPO COMPLETO T	P	DC	3	999999	199910	1,279.41
E1484	DIRECTOR BILINGUE DE EDUCACION PRIMARIA DE TIEMPO COMPLETO T	P	DC	7	999999	199910	1,279.41
E1484	DIRECTOR BILINGUE DE EDUCACION PRIMARIA DE TIEMPO COMPLETO T	P	DC	1	999999	199910	582.51
E1484	DIRECTOR BILINGUE DE EDUCACION PRIMARIA DE TIEMPO COMPLETO T	P	DC	9	999999	199910	1,279.41
E1484	DIRECTOR BILINGUE DE EDUCACION PRIMARIA DE TIEMPO COMPLETO T	P	DC	5	999999	199910	1,279.41
E1484	DIRECTOR BILINGUE DE EDUCACION PRIMARIA DE TIEMPO COMPLETO T	P	DC	8	999999	199910	1,279.41
E1484	DIRECTOR BILINGUE DE EDUCACION PRIMARIA DE TIEMPO COMPLETO T	P	DC	4	999999	199910	1,279.41
E1484	DIRECTOR BILINGUE DE EDUCACION PRIMARIA DE TIEMPO COMPLETO T	P	DC	9	999999	199910	1,279.41
E1484	DIRECTOR BILINGUE DE EDUCACION PRIMARIA DE TIEMPO COMPLETO T	P	DC	8	999999	199910	1,279.41
E1484	DIRECTOR BILINGUE DE EDUCACION PRIMARIA DE TIEMPO COMPLETO T	P	DC	8	999999	199910	1,279.41
E1484	DIRECTOR BILINGUE DE EDUCACION PRIMARIA DE TIEMPO COMPLETO T	P	DC	1	999999	199610	85.30
E1484	DIRECTOR BILINGUE DE EDUCACION PRIMARIA DE TIEMPO COMPLETO T	P	DC	3	999999	199610	85.30
E1484	DIRECTOR BILINGUE DE EDUCACION PRIMARIA DE TIEMPO COMPLETO T	P	E2	3	999999	199401	14.10
E1484	DIRECTOR BILINGUE DE EDUCACION PRIMARIA DE TIEMPO COMPLETO T	P	E2	1	999999	199401	14.10
E1484	DIRECTOR BILINGUE DE EDUCACION PRIMARIA DE TIEMPO COMPLETO T	P	E9	1	999999	199610	427.66
E1484	DIRECTOR BILINGUE DE EDUCACION PRIMARIA DE TIEMPO COMPLETO T	P	E9	3	999999	199610	728.40
E1484	DIRECTOR BILINGUE DE EDUCACION PRIMARIA DE TIEMPO COMPLETO T	P	GA	3	999999	199723	2,907.20
E1484	DIRECTOR BILINGUE DE EDUCACION PRIMARIA DE TIEMPO COMPLETO T	P	MA	1	999999	199910	58.50
E1484	DIRECTOR BILINGUE DE EDUCACION PRIMARIA DE TIEMPO COMPLETO T	P	MA	3	999999	199910	58.50
E1484	DIRECTOR BILINGUE DE EDUCACION PRIMARIA DE TIEMPO COMPLETO T	P	Q1	3	999999	199910	43.10
E1484	DIRECTOR BILINGUE DE EDUCACION PRIMARIA DE TIEMPO COMPLETO T	P	Q1	1	999999	199910	43.10
E1484	DIRECTOR BILINGUE DE EDUCACION PRIMARIA DE TIEMPO COMPLETO T	P	Q2	1	999999	199910	52.45
E1484	DIRECTOR BILINGUE DE EDUCACION PRIMARIA DE TIEMPO COMPLETO T	P	Q2	3	999999	199910	52.45
E1484	DIRECTOR BILINGUE DE EDUCACION PRIMARIA DE TIEMPO COMPLETO T	P	Q3	3	999999	199910	77.00
E1484	DIRECTOR BILINGUE DE EDUCACION PRIMARIA DE TIEMPO COMPLETO T	P	Q3	1	999999	199910	77.00
E1484	DIRECTOR BILINGUE DE EDUCACION PRIMARIA DE TIEMPO COMPLETO T	P	Q4	1	999999	199610	103.25
E1484	DIRECTOR BILINGUE DE EDUCACION PRIMARIA DE TIEMPO COMPLETO T	P	Q4	3	999999	199610	103.25
E1484	DIRECTOR BILINGUE DE EDUCACION PRIMARIA DE TIEMPO COMPLETO T	P	Q5	3	999999	199610	128.00
E1484	DIRECTOR BILINGUE DE EDUCACION PRIMARIA DE TIEMPO COMPLETO T	P	Q5	1	999999	199610	128.00
E1484	DIRECTOR BILINGUE DE EDUCACION PRIMARIA DE TIEMPO COMPLETO T	P	SC	3	999999	199401	-
E1484	DIRECTOR BILINGUE DE EDUCACION PRIMARIA DE TIEMPO COMPLETO T	P	SC	1	999999	199401	-
E1484	DIRECTOR BILINGUE DE EDUCACION PRIMARIA DE TIEMPO COMPLETO T	D	ST	2	999999	201409	-
E1484	DIRECTOR BILINGUE DE EDUCACION PRIMARIA DE TIEMPO COMPLETO T	D	ST	3	999999	201409	-
E1484	DIRECTOR BILINGUE DE EDUCACION PRIMARIA DE TIEMPO COMPLETO T	D	ST	1	999999	201409	-
E1484	DIRECTOR BILINGUE DE EDUCACION PRIMARIA DE TIEMPO COMPLETO T	P	VA	3	999999	201201	1,001.82



SERVICIOS EDUCATIVOS DE QUINTANA ROO
EJERCICIO FISCAL 2021



GOBIERNO DEL ESTADO DE QUINTANA ROO								
Tabulador Autorizado								
Departamento Descentralizado								
CATEGORIA	DESCRIPCION	PERIODO	CONCEPTO	NIVEL	SUELDO	QNA_FIN	QNA_ISR	IMPORTE
A		O	O	O	O			WENUSUAL
E1484	DIRECTOR BILINGUE DE EDUCACION PRIMARIA DE TIEMPO COMPLETO T	P	VA	3	201124	201101		1,576.16
E1485	MAESTRO BILINGUE DE EDUCACION PRIMARIA INDIGENA	P	07	5	009990	202001		20,957.22
E1486	MAESTRO BILINGUE DE EDUCACION PRIMARIA INDIGENA	P	07	4	009990	202001		15,415.00
E1485	MAESTRO BILINGUE DE EDUCACION PRIMARIA INDIGENA	P	07	9	009990	202001		44,875.08
E1485	MAESTRO BILINGUE DE EDUCACION PRIMARIA INDIGENA	P	07	6	009990	202001		23,952.12
E1485	MAESTRO BILINGUE DE EDUCACION PRIMARIA INDIGENA	P	07	7	009990	202001		27,267.04
E1485	MAESTRO BILINGUE DE EDUCACION PRIMARIA INDIGENA	P	07	3	009990	202001		11,336.26
E1485	MAESTRO BILINGUE DE EDUCACION PRIMARIA INDIGENA	P	07	8	009990	202001		34,902.30
E1485	MAESTRO BILINGUE DE EDUCACION PRIMARIA INDIGENA	P	07	7	201824	201901		25,371.02
E1485	MAESTRO BILINGUE DE EDUCACION PRIMARIA INDIGENA	P	07	4	201824	201901		14,936.96
E1485	MAESTRO BILINGUE DE EDUCACION PRIMARIA INDIGENA	P	07	6	201824	201901		23,174.20
E1485	MAESTRO BILINGUE DE EDUCACION PRIMARIA INDIGENA	P	07	3	201824	201901		10,952.52
E1485	MAESTRO BILINGUE DE EDUCACION PRIMARIA INDIGENA	P	07	8	201924	201901		19,977.06
E1485	MAESTRO BILINGUE DE EDUCACION PRIMARIA INDIGENA	P	07	9	201924	201901		43,205.04
E1485	MAESTRO BILINGUE DE EDUCACION PRIMARIA INDIGENA	P	07	8	201934	201901		33,754.64
E1486	MAESTRO BILINGUE DE EDUCACION PRIMARIA INDIGENA	P	07	7	201834	201901		25,247.60
E1485	MAESTRO BILINGUE DE EDUCACION PRIMARIA INDIGENA	P	07	3	201824	201901		10,485.46
E1485	MAESTRO BILINGUE DE EDUCACION PRIMARIA INDIGENA	P	07	4	201824	201901		14,273.60
E1485	MAESTRO BILINGUE DE EDUCACION PRIMARIA INDIGENA	P	07	8	201824	201901		32,210.54
E1485	MAESTRO BILINGUE DE EDUCACION PRIMARIA INDIGENA	P	07	5	201824	201901		19,126.60
E1485	MAESTRO BILINGUE DE EDUCACION PRIMARIA INDIGENA	P	07	9	201824	201901		41,385.28
E1485	MAESTRO BILINGUE DE EDUCACION PRIMARIA INDIGENA	P	07	6	201824	201901		22,186.98
E1485	MAESTRO BILINGUE DE EDUCACION PRIMARIA INDIGENA	P	07	0	201724	201701		18,320.70
E1485	MAESTRO BILINGUE DE EDUCACION PRIMARIA INDIGENA	P	07	8	201724	201701		21,251.80
E1485	MAESTRO BILINGUE DE EDUCACION PRIMARIA INDIGENA	P	07	9	201724	201701		39,621.91
E1485	MAESTRO BILINGUE DE EDUCACION PRIMARIA INDIGENA	P	07	4	201724	201701		13,672.21
E1485	MAESTRO BILINGUE DE EDUCACION PRIMARIA INDIGENA	P	07	8	201724	201701		30,954.93
E1485	MAESTRO BILINGUE DE EDUCACION PRIMARIA INDIGENA	P	07	7	201724	201701		24,183.42
E1485	MAESTRO BILINGUE DE EDUCACION PRIMARIA INDIGENA	P	07	3	201724	201701		10,053.12
E1485	MAESTRO BILINGUE DE EDUCACION PRIMARIA INDIGENA	P	07	3	201624	201601		9,713.16
E1488	MAESTRO BILINGUE DE EDUCACION PRIMARIA INDIGENA	P	07	0	201624	201601		29,807.76
E1485	MAESTRO BILINGUE DE EDUCACION PRIMARIA INDIGENA	P	07	5	201624	201601		17,701.16
E1485	MAESTRO BILINGUE DE EDUCACION PRIMARIA INDIGENA	P	07	9	201624	201601		38,262.04
E1485	MAESTRO BILINGUE DE EDUCACION PRIMARIA INDIGENA	P	07	6	201624	201601		20,533.14
E1485	MAESTRO BILINGUE DE EDUCACION PRIMARIA INDIGENA	P	07	4	201624	201601		13,204.86
E1485	MAESTRO BILINGUE DE EDUCACION PRIMARIA INDIGENA	P	07	7	201624	201601		23,285.62
E1485	MAESTRO BILINGUE DE EDUCACION PRIMARIA INDIGENA	P	07	4	201524	201501		12,703.14
E1485	MAESTRO BILINGUE DE EDUCACION PRIMARIA INDIGENA	P	07	8	201524	201501		26,695.38
E1485	MAESTRO BILINGUE DE EDUCACION PRIMARIA INDIGENA	P	07	5	201524	201501		17,102.57
E1485	MAESTRO BILINGUE DE EDUCACION PRIMARIA INDIGENA	P	07	3	201524	201501		8,204.09
E1485	MAESTRO BILINGUE DE EDUCACION PRIMARIA INDIGENA	P	07	9	201524	201501		36,867.48
E1485	MAESTRO BILINGUE DE EDUCACION PRIMARIA INDIGENA	P	07	8	201524	201501		19,638.77
E1485	MAESTRO BILINGUE DE EDUCACION PRIMARIA INDIGENA	P	07	7	201524	201501		22,575.46
E1486	MAESTRO BILINGUE DE EDUCACION PRIMARIA INDIGENA	P	07	4	201424	201401		12,272.25
E1485	MAESTRO BILINGUE DE EDUCACION PRIMARIA INDIGENA	P	07	3	201424	201401		9,023.74
E1488	MAESTRO BILINGUE DE EDUCACION PRIMARIA INDIGENA	P	07	5	201424	201401		16,444.79
E1485	MAESTRO BILINGUE DE EDUCACION PRIMARIA INDIGENA	P	07	6	201424	201401		19,078.74
E1485	MAESTRO BILINGUE DE EDUCACION PRIMARIA INDIGENA	P	07	8	201424	201401		27,784.99
E1485	MAESTRO BILINGUE DE EDUCACION PRIMARIA INDIGENA	P	07	7	201424	201401		21,707.19
E1485	MAESTRO BILINGUE DE EDUCACION PRIMARIA INDIGENA	P	07	9	201424	201401		35,964.88
E1485	MAESTRO BILINGUE DE EDUCACION PRIMARIA INDIGENA	P	07	5	201324	201301		15,774.37
E1485	MAESTRO BILINGUE DE EDUCACION PRIMARIA INDIGENA	P	07	8	201324	201301		26,652.27
E1485	MAESTRO BILINGUE DE EDUCACION PRIMARIA INDIGENA	P	07	9	201324	201301		34,114.99
E1485	MAESTRO BILINGUE DE EDUCACION PRIMARIA INDIGENA	P	07	7	201324	201301		20,822.34
E1485	MAESTRO BILINGUE DE EDUCACION PRIMARIA INDIGENA	P	07	3	201324	201301		8,855.07
E1485	MAESTRO BILINGUE DE EDUCACION PRIMARIA INDIGENA	P	07	6	201324	201301		18,298.07
E1485	MAESTRO BILINGUE DE EDUCACION PRIMARIA INDIGENA	P	07	4	201324	201301		11,771.94
E1485	MAESTRO BILINGUE DE EDUCACION PRIMARIA INDIGENA	P	07	5	201224	201201		15,131.29
E1485	MAESTRO BILINGUE DE EDUCACION PRIMARIA INDIGENA	P	07	9	201224	201201		32,724.21
E1485	MAESTRO BILINGUE DE EDUCACION PRIMARIA INDIGENA	P	07	8	201224	201201		25,666.73
E1485	MAESTRO BILINGUE DE EDUCACION PRIMARIA INDIGENA	P	07	7	201224	201201		19,973.37
E1485	MAESTRO BILINGUE DE EDUCACION PRIMARIA INDIGENA	P	07	4	201224	201201		11,292.03
E1485	MAESTRO BILINGUE DE EDUCACION PRIMARIA INDIGENA	P	07	3	201224	201201		6,300.99
E1485	MAESTRO BILINGUE DE EDUCACION PRIMARIA INDIGENA	P	07	8	201224	201201		17,852.11
E1485	MAESTRO BILINGUE DE EDUCACION PRIMARIA INDIGENA	P	07	5	201124	201101		24,523.48
E1485	MAESTRO BILINGUE DE EDUCACION PRIMARIA INDIGENA	P	07	4	201124	201101		10,831.86
E1485	MAESTRO BILINGUE DE EDUCACION PRIMARIA INDIGENA	P	07	5	201124	201101		14,514.43



SERVICIOS EDUCATIVOS DE QUINTANA ROO
EJERCICIO FISCAL 2021



GOBIERNO DEL ESTADO DE QUINTANA ROO								
Tabla Anual								
Organismo Descentralizado								
CATEGORÍA	DESCRIPCIÓN	PERIODE	CONCEPT	NIVEL	SUELDO	QNA_FIN	QNA_INI	IMPORTE
A		D	O	O	O			WENBUAL
E1485	MAESTRO BILINGUE DE EDUCACION PRIMARIA INDIGENA	P	5C	3	99999	199401	-	-
E1485	MAESTRO BILINGUE DE EDUCACION PRIMARIA INDIGENA	D	5T	1	99999	201409	-	-
E1485	MAESTRO BILINGUE DE EDUCACION PRIMARIA INDIGENA	D	5T	3	99999	201409	-	-
E1485	MAESTRO BILINGUE DE EDUCACION PRIMARIA INDIGENA	D	5T	2	99999	201409	-	-
E1485	MAESTRO BILINGUE DE EDUCACION PRIMARIA INDIGENA	P	VA	3	99999	201201	1,451.70	-
E1485	MAESTRO BILINGUE DE EDUCACION PRIMARIA INDIGENA	P	VA	3	201124	201101	1,322.23	-
E1487	PROMOTOR BILINGUE DE EDUCACION PRIMARIA INDIGENA	P	07	3	99999	202001	10,968.42	-
E1487	PROMOTOR BILINGUE DE EDUCACION PRIMARIA INDIGENA	P	07	3	201904	201901	10,607.76	-
E1487	PROMOTOR BILINGUE DE EDUCACION PRIMARIA INDIGENA	P	07	3	201824	201801	10,155.62	-
E1487	PROMOTOR BILINGUE DE EDUCACION PRIMARIA INDIGENA	P	07	3	201724	201701	9,727.60	-
E1487	PROMOTOR BILINGUE DE EDUCACION PRIMARIA INDIGENA	P	07	3	201624	201601	9,368.64	-
E1487	PROMOTOR BILINGUE DE EDUCACION PRIMARIA INDIGENA	P	07	3	201524	201501	9,000.99	-
E1487	PROMOTOR BILINGUE DE EDUCACION PRIMARIA INDIGENA	P	07	3	201424	201401	8,731.72	-
E1487	PROMOTOR BILINGUE DE EDUCACION PRIMARIA INDIGENA	P	07	3	201324	201301	8,375.76	-
E1487	PROMOTOR BILINGUE DE EDUCACION PRIMARIA INDIGENA	P	07	3	201224	201201	8,024.29	-
E1487	PROMOTOR BILINGUE DE EDUCACION PRIMARIA INDIGENA	P	07	3	201124	201101	7,706.79	-
E1487	PROMOTOR BILINGUE DE EDUCACION PRIMARIA INDIGENA	P	36	3	99999	202001	177.00	-
E1487	PROMOTOR BILINGUE DE EDUCACION PRIMARIA INDIGENA	P	36	3	201904	201901	137.00	-
E1487	PROMOTOR BILINGUE DE EDUCACION PRIMARIA INDIGENA	P	36	3	201824	201801	87.79	-
E1487	PROMOTOR BILINGUE DE EDUCACION PRIMARIA INDIGENA	P	36	3	201724	199910	42.99	-
E1487	PROMOTOR BILINGUE DE EDUCACION PRIMARIA INDIGENA	P	41	3	99999	201301	2,696.00	-
E1487	PROMOTOR BILINGUE DE EDUCACION PRIMARIA INDIGENA	P	41	3	201224	201201	2,616.00	-
E1487	PROMOTOR BILINGUE DE EDUCACION PRIMARIA INDIGENA	P	41	3	201124	201101	2,536.00	-
E1487	PROMOTOR BILINGUE DE EDUCACION PRIMARIA INDIGENA	P	44	3	99999	201901	148.49	-
E1487	PROMOTOR BILINGUE DE EDUCACION PRIMARIA INDIGENA	P	44	3	201824	201801	98.49	-
E1487	PROMOTOR BILINGUE DE EDUCACION PRIMARIA INDIGENA	P	44	3	201724	199910	53.50	-
E1487	PROMOTOR BILINGUE DE EDUCACION PRIMARIA INDIGENA	D	58	2	99999	199401	-	-
E1487	PROMOTOR BILINGUE DE EDUCACION PRIMARIA INDIGENA	D	58	1	99999	199401	-	-
E1487	PROMOTOR BILINGUE DE EDUCACION PRIMARIA INDIGENA	D	58	3	99999	199401	-	-
E1487	PROMOTOR BILINGUE DE EDUCACION PRIMARIA INDIGENA	D	59	1	99999	201217	-	-
E1487	PROMOTOR BILINGUE DE EDUCACION PRIMARIA INDIGENA	D	59	2	99999	201217	-	-
E1487	PROMOTOR BILINGUE DE EDUCACION PRIMARIA INDIGENA	D	59	3	99999	201217	-	-
E1487	PROMOTOR BILINGUE DE EDUCACION PRIMARIA INDIGENA	P	09	3	99999	200710	208.52	-
E1487	PROMOTOR BILINGUE DE EDUCACION PRIMARIA INDIGENA	P	0C	9	99999	199910	617.90	-
E1487	PROMOTOR BILINGUE DE EDUCACION PRIMARIA INDIGENA	P	0C	5	99999	199910	617.90	-
E1487	PROMOTOR BILINGUE DE EDUCACION PRIMARIA INDIGENA	P	0C	7	99999	199910	617.90	-
E1487	PROMOTOR BILINGUE DE EDUCACION PRIMARIA INDIGENA	P	0C	3	99999	199910	617.90	-
E1487	PROMOTOR BILINGUE DE EDUCACION PRIMARIA INDIGENA	P	0C	8	99999	199910	617.90	-
E1487	PROMOTOR BILINGUE DE EDUCACION PRIMARIA INDIGENA	P	0C	4	99999	199910	617.90	-
E1487	PROMOTOR BILINGUE DE EDUCACION PRIMARIA INDIGENA	P	0C	6	99999	199910	617.90	-
E1487	PROMOTOR BILINGUE DE EDUCACION PRIMARIA INDIGENA	P	E2	3	99999	199401	34.10	-
E1487	PROMOTOR BILINGUE DE EDUCACION PRIMARIA INDIGENA	P	E9	3	99999	199910	399.99	-
E1487	PROMOTOR BILINGUE DE EDUCACION PRIMARIA INDIGENA	P	0A	3	99999	199723	1,433.00	-
E1487	PROMOTOR BILINGUE DE EDUCACION PRIMARIA INDIGENA	P	0E	3	201823	201823	26,409.00	-
E1487	PROMOTOR BILINGUE DE EDUCACION PRIMARIA INDIGENA	P	0E	3	201823	201823	26,409.00	-
E1487	PROMOTOR BILINGUE DE EDUCACION PRIMARIA INDIGENA	P	0E	3	201723	201723	26,409.00	-
E1487	PROMOTOR BILINGUE DE EDUCACION PRIMARIA INDIGENA	P	0E	3	201623	201623	26,409.00	-
E1487	PROMOTOR BILINGUE DE EDUCACION PRIMARIA INDIGENA	P	0E	3	201523	201523	26,409.00	-
E1487	PROMOTOR BILINGUE DE EDUCACION PRIMARIA INDIGENA	P	0E	3	201424	201424	26,409.00	-
E1487	PROMOTOR BILINGUE DE EDUCACION PRIMARIA INDIGENA	P	0E	3	201324	201324	26,949.76	-
E1487	PROMOTOR BILINGUE DE EDUCACION PRIMARIA INDIGENA	P	0E	3	201224	201224	23,677.56	-
E1487	PROMOTOR BILINGUE DE EDUCACION PRIMARIA INDIGENA	P	0E	3	201124	201124	23,377.58	-
E1487	PROMOTOR BILINGUE DE EDUCACION PRIMARIA INDIGENA	P	01	3	99999	199910	43.10	-
E1487	PROMOTOR BILINGUE DE EDUCACION PRIMARIA INDIGENA	P	02	3	99999	199910	62.45	-
E1487	PROMOTOR BILINGUE DE EDUCACION PRIMARIA INDIGENA	P	03	3	99999	199910	77.00	-
E1487	PROMOTOR BILINGUE DE EDUCACION PRIMARIA INDIGENA	P	0A	3	99999	199910	103.25	-
E1487	PROMOTOR BILINGUE DE EDUCACION PRIMARIA INDIGENA	P	06	3	99999	199910	129.00	-
E1487	PROMOTOR BILINGUE DE EDUCACION PRIMARIA INDIGENA	P	0C	3	99999	199401	-	-
E1487	PROMOTOR BILINGUE DE EDUCACION PRIMARIA INDIGENA	D	5T	1	99999	201409	-	-
E1487	PROMOTOR BILINGUE DE EDUCACION PRIMARIA INDIGENA	D	5T	3	99999	201409	-	-
E1487	PROMOTOR BILINGUE DE EDUCACION PRIMARIA INDIGENA	D	5T	2	99999	201409	-	-
E1487	PROMOTOR BILINGUE DE EDUCACION PRIMARIA INDIGENA	P	VA	3	99999	201201	1,416.94	-
E1487	PROMOTOR BILINGUE DE EDUCACION PRIMARIA INDIGENA	P	VA	3	201124	201101	1,273.34	-
E1489	MAESTRO BILINGUE DE EDUCACION PREESCOLAR INDIGENA	P	07	6	99999	202001	23,962.12	-
E1489	MAESTRO BILINGUE DE EDUCACION PREESCOLAR INDIGENA	P	07	3	99999	202001	11,335.28	-
E1489	MAESTRO BILINGUE DE EDUCACION PREESCOLAR INDIGENA	P	07	9	99999	202001	44,675.06	-
E1489	MAESTRO BILINGUE DE EDUCACION PREESCOLAR INDIGENA	P	07	7	99999	202001	27,267.54	-



SERVICIOS EDUCATIVOS DE QUINTANA ROO
EJERCICIO FISCAL 2021



GOBIERNO DEL ESTADO DE QUINTANA ROO Tributación Automática Departamento de Contabilidad							
CATEGORIA	DESCRIPCION	PERIODE	CONCEPT	NIVEL_SUELDO	QNA_FIN	QNA_INI	IMPORTE MENSUAL
A		D	D	D			
E1489	MAESTRO BILINGUE DE EDUCACION PREESCOLAR INDIGENA	P	07	5	999999	202001	20,857.22
E1489	MAESTRO BILINGUE DE EDUCACION PREESCOLAR INDIGENA	P	07	6	999999	202001	34,902.30
E1489	MAESTRO BILINGUE DE EDUCACION PREESCOLAR INDIGENA	P	07	4	999999	202001	10,415.50
E1489	MAESTRO BILINGUE DE EDUCACION PREESCOLAR INDIGENA	P	07	3	201924	201901	10,962.52
E1489	MAESTRO BILINGUE DE EDUCACION PREESCOLAR INDIGENA	P	07	7	201924	201901	26,371.02
E1489	MAESTRO BILINGUE DE EDUCACION PREESCOLAR INDIGENA	P	07	6	201924	201901	33,754.64
E1489	MAESTRO BILINGUE DE EDUCACION PREESCOLAR INDIGENA	P	07	9	201924	201901	43,236.04
E1489	MAESTRO BILINGUE DE EDUCACION PREESCOLAR INDIGENA	P	07	4	201924	201901	14,936.98
E1489	MAESTRO BILINGUE DE EDUCACION PREESCOLAR INDIGENA	P	07	6	201924	201901	23,174.20
E1489	MAESTRO BILINGUE DE EDUCACION PREESCOLAR INDIGENA	P	07	8	201924	201901	19,977.06
E1489	MAESTRO BILINGUE DE EDUCACION PREESCOLAR INDIGENA	P	07	4	201924	201901	14,273.80
E1489	MAESTRO BILINGUE DE EDUCACION PREESCOLAR INDIGENA	P	07	5	201924	201901	18,126.62
E1489	MAESTRO BILINGUE DE EDUCACION PREESCOLAR INDIGENA	P	07	8	201924	201901	32,316.54
E1489	MAESTRO BILINGUE DE EDUCACION PREESCOLAR INDIGENA	P	07	3	201924	201901	10,496.48
E1489	MAESTRO BILINGUE DE EDUCACION PREESCOLAR INDIGENA	P	07	6	201924	201901	22,186.88
E1489	MAESTRO BILINGUE DE EDUCACION PREESCOLAR INDIGENA	P	07	9	201924	201901	41,368.28
E1489	MAESTRO BILINGUE DE EDUCACION PREESCOLAR INDIGENA	P	07	7	201924	201901	25,247.50
E1489	MAESTRO BILINGUE DE EDUCACION PREESCOLAR INDIGENA	P	07	9	201724	201701	39,821.91
E1489	MAESTRO BILINGUE DE EDUCACION PREESCOLAR INDIGENA	P	07	8	201724	201701	21,251.80
E1489	MAESTRO BILINGUE DE EDUCACION PREESCOLAR INDIGENA	P	07	5	201724	201701	18,305.70
E1489	MAESTRO BILINGUE DE EDUCACION PREESCOLAR INDIGENA	P	07	7	201724	201701	24,183.42
E1489	MAESTRO BILINGUE DE EDUCACION PREESCOLAR INDIGENA	P	07	3	201724	201701	10,953.12
E1489	MAESTRO BILINGUE DE EDUCACION PREESCOLAR INDIGENA	P	07	6	201724	201701	20,954.53
E1489	MAESTRO BILINGUE DE EDUCACION PREESCOLAR INDIGENA	P	07	4	201724	201701	13,672.21
E1489	MAESTRO BILINGUE DE EDUCACION PREESCOLAR INDIGENA	P	07	8	201624	201601	28,807.78
E1489	MAESTRO BILINGUE DE EDUCACION PREESCOLAR INDIGENA	P	07	3	201624	201601	9,713.16
E1489	MAESTRO BILINGUE DE EDUCACION PREESCOLAR INDIGENA	P	07	9	201624	201601	38,282.04
E1489	MAESTRO BILINGUE DE EDUCACION PREESCOLAR INDIGENA	P	07	4	201624	201601	13,200.86
E1489	MAESTRO BILINGUE DE EDUCACION PREESCOLAR INDIGENA	P	07	6	201624	201601	17,701.16
E1489	MAESTRO BILINGUE DE EDUCACION PREESCOLAR INDIGENA	P	07	8	201624	201601	20,833.14
E1489	MAESTRO BILINGUE DE EDUCACION PREESCOLAR INDIGENA	P	07	7	201624	201601	23,365.02
E1489	MAESTRO BILINGUE DE EDUCACION PREESCOLAR INDIGENA	P	07	6	201524	201501	19,838.77
E1489	MAESTRO BILINGUE DE EDUCACION PREESCOLAR INDIGENA	P	07	4	201524	201501	12,762.14
E1489	MAESTRO BILINGUE DE EDUCACION PREESCOLAR INDIGENA	P	07	5	201524	201501	17,102.07
E1489	MAESTRO BILINGUE DE EDUCACION PREESCOLAR INDIGENA	P	07	8	201524	201501	28,886.39
E1489	MAESTRO BILINGUE DE EDUCACION PREESCOLAR INDIGENA	P	07	9	201524	201501	36,997.48
E1489	MAESTRO BILINGUE DE EDUCACION PREESCOLAR INDIGENA	P	07	7	201524	201501	22,675.48
E1489	MAESTRO BILINGUE DE EDUCACION PREESCOLAR INDIGENA	P	07	3	201524	201501	9,394.69
E1489	MAESTRO BILINGUE DE EDUCACION PREESCOLAR INDIGENA	P	07	3	201424	201401	9,023.74
E1489	MAESTRO BILINGUE DE EDUCACION PREESCOLAR INDIGENA	P	07	9	201424	201401	35,994.98
E1489	MAESTRO BILINGUE DE EDUCACION PREESCOLAR INDIGENA	P	07	7	201424	201401	21,707.19
E1489	MAESTRO BILINGUE DE EDUCACION PREESCOLAR INDIGENA	P	07	4	201424	201401	12,272.28
E1489	MAESTRO BILINGUE DE EDUCACION PREESCOLAR INDIGENA	P	07	6	201424	201401	27,794.95
E1489	MAESTRO BILINGUE DE EDUCACION PREESCOLAR INDIGENA	P	07	8	201424	201401	18,444.78
E1489	MAESTRO BILINGUE DE EDUCACION PREESCOLAR INDIGENA	P	07	6	201424	201401	19,075.74
E1489	MAESTRO BILINGUE DE EDUCACION PREESCOLAR INDIGENA	P	07	8	201324	201301	28,852.27
E1489	MAESTRO BILINGUE DE EDUCACION PREESCOLAR INDIGENA	P	07	5	201324	201301	15,774.37
E1489	MAESTRO BILINGUE DE EDUCACION PREESCOLAR INDIGENA	P	07	3	201324	201301	8,666.87
E1489	MAESTRO BILINGUE DE EDUCACION PREESCOLAR INDIGENA	P	07	6	201324	201301	18,298.07
E1489	MAESTRO BILINGUE DE EDUCACION PREESCOLAR INDIGENA	P	07	7	201324	201301	20,822.34
E1489	MAESTRO BILINGUE DE EDUCACION PREESCOLAR INDIGENA	P	07	9	201324	201301	34,114.99
E1489	MAESTRO BILINGUE DE EDUCACION PREESCOLAR INDIGENA	P	07	4	201324	201301	11,771.94
E1489	MAESTRO BILINGUE DE EDUCACION PREESCOLAR INDIGENA	P	07	6	201224	201201	17,992.11
E1489	MAESTRO BILINGUE DE EDUCACION PREESCOLAR INDIGENA	P	07	7	201224	201201	19,973.37
E1489	MAESTRO BILINGUE DE EDUCACION PREESCOLAR INDIGENA	P	07	9	201224	201201	32,734.21
E1489	MAESTRO BILINGUE DE EDUCACION PREESCOLAR INDIGENA	P	07	4	201224	201201	11,292.03
E1489	MAESTRO BILINGUE DE EDUCACION PREESCOLAR INDIGENA	P	07	8	201224	201201	25,695.73
E1489	MAESTRO BILINGUE DE EDUCACION PREESCOLAR INDIGENA	P	07	5	201224	201201	15,131.29
E1489	MAESTRO BILINGUE DE EDUCACION PREESCOLAR INDIGENA	P	07	3	201224	201201	8,302.69
E1489	MAESTRO BILINGUE DE EDUCACION PREESCOLAR INDIGENA	P	07	6	201124	201101	18,836.98
E1489	MAESTRO BILINGUE DE EDUCACION PREESCOLAR INDIGENA	P	07	7	201124	201101	19,156.11
E1489	MAESTRO BILINGUE DE EDUCACION PREESCOLAR INDIGENA	P	07	9	201124	201101	31,390.13
E1489	MAESTRO BILINGUE DE EDUCACION PREESCOLAR INDIGENA	P	07	8	201124	201101	24,525.48
E1489	MAESTRO BILINGUE DE EDUCACION PREESCOLAR INDIGENA	P	07	4	201124	201101	10,831.86
E1489	MAESTRO BILINGUE DE EDUCACION PREESCOLAR INDIGENA	P	07	3	201124	201101	7,964.50
E1489	MAESTRO BILINGUE DE EDUCACION PREESCOLAR INDIGENA	P	07	5	201124	201101	14,514.43
E1489	MAESTRO BILINGUE DE EDUCACION PREESCOLAR INDIGENA	P	30	3	999999	202001	179.40



SERVICIOS EDUCATIVOS DE QUINTANA ROO
EJERCICIO FISCAL 2021



GOBIERNO DEL ESTADO DE QUINTANA ROO Tributador Autorizado Organismos Descentralizados							
CATEGORIA	DESCRIPCION	PERCEN	CONCEPT	NIVEL_SUELDO	GRA_7IN	GRA_3IN	IMPORTE
A		D	O	O			MESESUAL
E1489	MAESTRO BILINGUE DE EDUCACION PREESCOLAR INDIGENA	P	38	3	201024	201001	138.40
E1489	MAESTRO BILINGUE DE EDUCACION PREESCOLAR INDIGENA	P	38	3	201024	201301	89.30
E1489	MAESTRO BILINGUE DE EDUCACION PREESCOLAR INDIGENA	P	38	3	201224	199610	42.80
E1489	MAESTRO BILINGUE DE EDUCACION PREESCOLAR INDIGENA	P	39	3	090600	202001	305.83
E1489	MAESTRO BILINGUE DE EDUCACION PREESCOLAR INDIGENA	P	39	3	201504	201001	326.62
E1489	MAESTRO BILINGUE DE EDUCACION PREESCOLAR INDIGENA	P	39	3	201824	201801	276.82
E1489	MAESTRO BILINGUE DE EDUCACION PREESCOLAR INDIGENA	P	39	3	201724	201701	227.91
E1489	MAESTRO BILINGUE DE EDUCACION PREESCOLAR INDIGENA	P	39	3	201824	201801	183.46
E1489	MAESTRO BILINGUE DE EDUCACION PREESCOLAR INDIGENA	P	39	3	201524	201501	140.50
E1489	MAESTRO BILINGUE DE EDUCACION PREESCOLAR INDIGENA	P	39	3	201424	201301	97.00
E1489	MAESTRO BILINGUE DE EDUCACION PREESCOLAR INDIGENA	P	39	3	201224	199610	90.50
E1489	MAESTRO BILINGUE DE EDUCACION PREESCOLAR INDIGENA	P	41	3	090600	201301	2,040.00
E1489	MAESTRO BILINGUE DE EDUCACION PREESCOLAR INDIGENA	P	41	3	201224	201201	1,980.00
E1489	MAESTRO BILINGUE DE EDUCACION PREESCOLAR INDIGENA	P	41	3	201124	201101	1,800.00
E1489	MAESTRO BILINGUE DE EDUCACION PREESCOLAR INDIGENA	P	44	3	090600	201901	150.00
E1489	MAESTRO BILINGUE DE EDUCACION PREESCOLAR INDIGENA	P	44	3	201824	201301	100.00
E1489	MAESTRO BILINGUE DE EDUCACION PREESCOLAR INDIGENA	P	44	3	201224	199610	63.50
E1489	MAESTRO BILINGUE DE EDUCACION PREESCOLAR INDIGENA	D	58	3	090600	199401	-
E1489	MAESTRO BILINGUE DE EDUCACION PREESCOLAR INDIGENA	D	58	1	090600	199401	-
E1489	MAESTRO BILINGUE DE EDUCACION PREESCOLAR INDIGENA	D	58	3	090600	199401	-
E1489	MAESTRO BILINGUE DE EDUCACION PREESCOLAR INDIGENA	D	93	2	090600	201217	-
E1489	MAESTRO BILINGUE DE EDUCACION PREESCOLAR INDIGENA	D	93	1	090600	201217	-
E1489	MAESTRO BILINGUE DE EDUCACION PREESCOLAR INDIGENA	D	93	3	090600	201217	-
E1489	MAESTRO BILINGUE DE EDUCACION PREESCOLAR INDIGENA	P	CB	3	090600	199610	693.95
E1489	MAESTRO BILINGUE DE EDUCACION PREESCOLAR INDIGENA	P	DB	3	090600	200010	213.42
E1489	MAESTRO BILINGUE DE EDUCACION PREESCOLAR INDIGENA	P	DC	5	090600	199010	638.69
E1489	MAESTRO BILINGUE DE EDUCACION PREESCOLAR INDIGENA	P	DC	6	090600	199010	638.59
E1489	MAESTRO BILINGUE DE EDUCACION PREESCOLAR INDIGENA	P	DC	6	090600	199010	638.50
E1489	MAESTRO BILINGUE DE EDUCACION PREESCOLAR INDIGENA	P	DC	4	090600	199010	638.59
E1489	MAESTRO BILINGUE DE EDUCACION PREESCOLAR INDIGENA	P	DC	7	090600	199010	638.59
E1489	MAESTRO BILINGUE DE EDUCACION PREESCOLAR INDIGENA	P	DC	3	090600	199010	638.59
E1489	MAESTRO BILINGUE DE EDUCACION PREESCOLAR INDIGENA	P	DC	3	090600	199010	638.59
E1489	MAESTRO BILINGUE DE EDUCACION PREESCOLAR INDIGENA	P	E2	3	090600	199401	14.10
E1489	MAESTRO BILINGUE DE EDUCACION PREESCOLAR INDIGENA	P	E9	3	090600	199010	379.70
E1489	MAESTRO BILINGUE DE EDUCACION PREESCOLAR INDIGENA	P	EA	2	090600	199010	466.10
E1489	MAESTRO BILINGUE DE EDUCACION PREESCOLAR INDIGENA	P	EB	3	090600	199010	471.20
E1489	MAESTRO BILINGUE DE EDUCACION PREESCOLAR INDIGENA	P	EC	3	090600	199010	651.60
E1489	MAESTRO BILINGUE DE EDUCACION PREESCOLAR INDIGENA	P	ED	3	090600	199010	659.30
E1489	MAESTRO BILINGUE DE EDUCACION PREESCOLAR INDIGENA	P	EE	3	090600	199010	678.85
E1489	MAESTRO BILINGUE DE EDUCACION PREESCOLAR INDIGENA	P	GA	3	090600	199723	1,481.00
E1489	MAESTRO BILINGUE DE EDUCACION PREESCOLAR INDIGENA	P	GE	3	201923	201923	26,400.00
E1489	MAESTRO BILINGUE DE EDUCACION PREESCOLAR INDIGENA	P	GE	3	201823	201823	26,400.00
E1489	MAESTRO BILINGUE DE EDUCACION PREESCOLAR INDIGENA	P	GE	3	201723	201723	26,400.00
E1489	MAESTRO BILINGUE DE EDUCACION PREESCOLAR INDIGENA	P	GE	3	201623	201623	26,400.00
E1489	MAESTRO BILINGUE DE EDUCACION PREESCOLAR INDIGENA	P	GE	3	201523	201523	26,400.00
E1489	MAESTRO BILINGUE DE EDUCACION PREESCOLAR INDIGENA	P	GE	3	201424	201424	26,400.00
E1489	MAESTRO BILINGUE DE EDUCACION PREESCOLAR INDIGENA	P	GE	3	201324	201324	26,400.00
E1489	MAESTRO BILINGUE DE EDUCACION PREESCOLAR INDIGENA	P	GE	3	201224	201224	24,136.80
E1489	MAESTRO BILINGUE DE EDUCACION PREESCOLAR INDIGENA	P	GE	3	201124	201124	23,036.80
E1489	MAESTRO BILINGUE DE EDUCACION PREESCOLAR INDIGENA	P	L1	3	090600	199610	5.80
E1489	MAESTRO BILINGUE DE EDUCACION PREESCOLAR INDIGENA	P	L2	3	090600	199610	9.65
E1489	MAESTRO BILINGUE DE EDUCACION PREESCOLAR INDIGENA	P	L3	3	090600	199610	15.00
E1489	MAESTRO BILINGUE DE EDUCACION PREESCOLAR INDIGENA	P	LT	3	090600	199610	28.95
E1489	MAESTRO BILINGUE DE EDUCACION PREESCOLAR INDIGENA	P	MA	3	090600	199610	56.50
E1489	MAESTRO BILINGUE DE EDUCACION PREESCOLAR INDIGENA	P	Q1	3	090600	199010	43.10
E1489	MAESTRO BILINGUE DE EDUCACION PREESCOLAR INDIGENA	P	Q2	3	090600	199010	52.45
E1489	MAESTRO BILINGUE DE EDUCACION PREESCOLAR INDIGENA	P	Q3	3	090600	199010	77.00
E1489	MAESTRO BILINGUE DE EDUCACION PREESCOLAR INDIGENA	P	Q4	3	090600	199010	103.25
E1489	MAESTRO BILINGUE DE EDUCACION PREESCOLAR INDIGENA	P	Q5	3	090600	199010	128.00
E1489	MAESTRO BILINGUE DE EDUCACION PREESCOLAR INDIGENA	P	SC	3	090600	199401	-
E1489	MAESTRO BILINGUE DE EDUCACION PREESCOLAR INDIGENA	D	ST	2	090600	201409	-
E1489	MAESTRO BILINGUE DE EDUCACION PREESCOLAR INDIGENA	D	ST	3	090600	201409	-
E1489	MAESTRO BILINGUE DE EDUCACION PREESCOLAR INDIGENA	D	ST	1	090600	201409	-
E1489	MAESTRO BILINGUE DE EDUCACION PREESCOLAR INDIGENA	P	VA	3	090600	201201	1,451.70
E1489	MAESTRO BILINGUE DE EDUCACION PREESCOLAR INDIGENA	P	VA	3	201124	201101	1,302.25
E1491	PROMOTOR BILINGUE DE EDUCACION PREESCOLAR INDIGENA	P	07	3	090600	202001	10,998.42



SERVICIOS EDUCATIVOS DE QUINTANA ROO
EJERCICIO FISCAL 2021



GOBIERNO DEL ESTADO DE QUINTANA ROO								
Tuxtla Gutiérrez								
Departamento Descentralizado								
CATEGORÍA	DESCRIPCIÓN	PERIODE	CONCEPT	MMFL_SUELDO	QNA_FIN	QNA_INI	IMPORTE	
A		O	O	O			MENSUAL	
E1401	PROMOTOR BILINGUE DE EDUCACION PREESCOLAR INDIGENA	P	07	3	201024	201001	10,607.70	
E1401	PROMOTOR BILINGUE DE EDUCACION PREESCOLAR INDIGENA	P	07	3	201024	201001	10,195.82	
E1401	PROMOTOR BILINGUE DE EDUCACION PREESCOLAR INDIGENA	P	07	3	201724	201701	9,727.00	
E1401	PROMOTOR BILINGUE DE EDUCACION PREESCOLAR INDIGENA	P	07	3	201024	201001	9,399.94	
E1401	PROMOTOR BILINGUE DE EDUCACION PREESCOLAR INDIGENA	P	07	3	201524	201501	9,080.99	
E1401	PROMOTOR BILINGUE DE EDUCACION PREESCOLAR INDIGENA	P	07	3	201424	201401	8,731.72	
E1401	PROMOTOR BILINGUE DE EDUCACION PREESCOLAR INDIGENA	P	07	3	201324	201301	8,375.75	
E1401	PROMOTOR BILINGUE DE EDUCACION PREESCOLAR INDIGENA	P	07	3	201204	201201	8,034.29	
E1401	PROMOTOR BILINGUE DE EDUCACION PREESCOLAR INDIGENA	P	07	3	201124	201101	7,708.75	
E1401	PROMOTOR BILINGUE DE EDUCACION PREESCOLAR INDIGENA	P	38	3	999999	202001	177.80	
E1401	PROMOTOR BILINGUE DE EDUCACION PREESCOLAR INDIGENA	P	38	3	201024	201001	137.80	
E1401	PROMOTOR BILINGUE DE EDUCACION PREESCOLAR INDIGENA	P	38	3	201024	201001	87.79	
E1401	PROMOTOR BILINGUE DE EDUCACION PREESCOLAR INDIGENA	P	38	3	201204	199610	42.40	
E1401	PROMOTOR BILINGUE DE EDUCACION PREESCOLAR INDIGENA	P	41	3	999999	201201	2,898.00	
E1401	PROMOTOR BILINGUE DE EDUCACION PREESCOLAR INDIGENA	P	41	3	201224	201201	2,818.00	
E1401	PROMOTOR BILINGUE DE EDUCACION PREESCOLAR INDIGENA	P	41	3	201124	201101	2,536.00	
E1401	PROMOTOR BILINGUE DE EDUCACION PREESCOLAR INDIGENA	P	44	3	999999	201001	148.40	
E1401	PROMOTOR BILINGUE DE EDUCACION PREESCOLAR INDIGENA	P	44	3	201024	201001	88.40	
E1401	PROMOTOR BILINGUE DE EDUCACION PREESCOLAR INDIGENA	P	44	3	201224	199610	53.50	
E1401	PROMOTOR BILINGUE DE EDUCACION PREESCOLAR INDIGENA	D	58	1	999999	199401	-	
E1401	PROMOTOR BILINGUE DE EDUCACION PREESCOLAR INDIGENA	D	58	2	099999	199401	-	
E1401	PROMOTOR BILINGUE DE EDUCACION PREESCOLAR INDIGENA	D	58	3	999999	199401	-	
E1401	PROMOTOR BILINGUE DE EDUCACION PREESCOLAR INDIGENA	D	93	2	099999	201217	-	
E1401	PROMOTOR BILINGUE DE EDUCACION PREESCOLAR INDIGENA	D	93	1	999999	201217	-	
E1401	PROMOTOR BILINGUE DE EDUCACION PREESCOLAR INDIGENA	D	93	3	999999	201217	-	
E1401	PROMOTOR BILINGUE DE EDUCACION PREESCOLAR INDIGENA	P	D9	3	999999	200210	206.62	
E1401	PROMOTOR BILINGUE DE EDUCACION PREESCOLAR INDIGENA	P	DC	9	999999	199910	917.90	
E1401	PROMOTOR BILINGUE DE EDUCACION PREESCOLAR INDIGENA	P	DC	5	999999	199910	917.90	
E1401	PROMOTOR BILINGUE DE EDUCACION PREESCOLAR INDIGENA	P	DC	8	999999	199910	917.90	
E1401	PROMOTOR BILINGUE DE EDUCACION PREESCOLAR INDIGENA	P	DC	4	999999	199910	917.90	
E1401	PROMOTOR BILINGUE DE EDUCACION PREESCOLAR INDIGENA	P	DC	3	999999	199910	917.90	
E1401	PROMOTOR BILINGUE DE EDUCACION PREESCOLAR INDIGENA	P	DC	7	999999	199910	917.90	
E1401	PROMOTOR BILINGUE DE EDUCACION PREESCOLAR INDIGENA	P	DC	6	999999	199910	917.90	
E1401	PROMOTOR BILINGUE DE EDUCACION PREESCOLAR INDIGENA	P	E2	3	999999	199401	14.70	
E1401	PROMOTOR BILINGUE DE EDUCACION PREESCOLAR INDIGENA	P	E9	3	999999	199910	300.05	
E1401	PROMOTOR BILINGUE DE EDUCACION PREESCOLAR INDIGENA	P	GA	3	999999	199723	1,433.00	
E1401	PROMOTOR BILINGUE DE EDUCACION PREESCOLAR INDIGENA	P	GE	3	201023	201023	26,400.00	
E1401	PROMOTOR BILINGUE DE EDUCACION PREESCOLAR INDIGENA	P	GE	3	201823	201823	26,400.00	
E1401	PROMOTOR BILINGUE DE EDUCACION PREESCOLAR INDIGENA	P	GE	3	201723	201723	26,400.00	
E1401	PROMOTOR BILINGUE DE EDUCACION PREESCOLAR INDIGENA	P	GE	3	201823	201823	26,400.00	
E1401	PROMOTOR BILINGUE DE EDUCACION PREESCOLAR INDIGENA	P	GE	3	201523	201523	26,400.00	
E1401	PROMOTOR BILINGUE DE EDUCACION PREESCOLAR INDIGENA	P	GE	3	201424	201424	26,400.00	
E1401	PROMOTOR BILINGUE DE EDUCACION PREESCOLAR INDIGENA	P	GE	3	201324	201324	25,940.76	
E1401	PROMOTOR BILINGUE DE EDUCACION PREESCOLAR INDIGENA	P	GE	3	201224	201224	23,677.56	
E1401	PROMOTOR BILINGUE DE EDUCACION PREESCOLAR INDIGENA	P	GE	3	201124	201124	23,377.56	
E1401	PROMOTOR BILINGUE DE EDUCACION PREESCOLAR INDIGENA	P	Q1	3	999999	199610	42.70	
E1401	PROMOTOR BILINGUE DE EDUCACION PREESCOLAR INDIGENA	P	Q2	3	999999	199610	52.45	
E1401	PROMOTOR BILINGUE DE EDUCACION PREESCOLAR INDIGENA	P	Q3	3	999999	199610	77.00	
E1401	PROMOTOR BILINGUE DE EDUCACION PREESCOLAR INDIGENA	P	Q4	3	999999	199610	103.25	
E1401	PROMOTOR BILINGUE DE EDUCACION PREESCOLAR INDIGENA	P	Q5	3	999999	199610	129.00	
E1401	PROMOTOR BILINGUE DE EDUCACION PREESCOLAR INDIGENA	D	9C	3	999999	199401	-	
E1401	PROMOTOR BILINGUE DE EDUCACION PREESCOLAR INDIGENA	D	9T	1	999999	201400	-	
E1401	PROMOTOR BILINGUE DE EDUCACION PREESCOLAR INDIGENA	D	9T	3	999999	201400	-	
E1401	PROMOTOR BILINGUE DE EDUCACION PREESCOLAR INDIGENA	D	9T	2	999999	201400	-	
E1401	PROMOTOR BILINGUE DE EDUCACION PREESCOLAR INDIGENA	P	VA	3	999999	201201	1,418.94	
E1401	PROMOTOR BILINGUE DE EDUCACION PREESCOLAR INDIGENA	P	VA	3	201124	201101	1,273.34	
E1402	MAESTRA BILINGUE DE EDUCACION PREESCOLAR DE 3/4 DE TIEMPO EN	P	07	1	999999	202001	10,026.14	
E1402	MAESTRA BILINGUE DE EDUCACION PREESCOLAR DE 3/4 DE TIEMPO EN	P	07	3	099999	202001	13,789.00	
E1402	MAESTRA BILINGUE DE EDUCACION PREESCOLAR DE 3/4 DE TIEMPO EN	P	07	1	201024	201001	9,876.14	
E1402	MAESTRA BILINGUE DE EDUCACION PREESCOLAR DE 3/4 DE TIEMPO EN	P	07	3	201024	201001	13,315.36	
E1402	MAESTRA BILINGUE DE EDUCACION PREESCOLAR DE 3/4 DE TIEMPO EN	P	07	1	201024	201001	12,748.00	
E1402	MAESTRA BILINGUE DE EDUCACION PREESCOLAR DE 3/4 DE TIEMPO EN	P	07	1	201024	201001	9,283.90	
E1402	MAESTRA BILINGUE DE EDUCACION PREESCOLAR DE 3/4 DE TIEMPO EN	P	07	3	201724	201701	12,210.79	
E1402	MAESTRA BILINGUE DE EDUCACION PREESCOLAR DE 3/4 DE TIEMPO EN	P	07	1	201724	201701	6,073.47	
E1402	MAESTRA BILINGUE DE EDUCACION PREESCOLAR DE 3/4 DE TIEMPO EN	P	07	1	201024	201001	8,573.40	
E1402	MAESTRA BILINGUE DE EDUCACION PREESCOLAR DE 3/4 DE TIEMPO EN	P	07	3	201024	201001	11,707.86	
E1402	MAESTRA BILINGUE DE EDUCACION PREESCOLAR DE 3/4 DE TIEMPO EN	P	07	3	201424	201401	11,344.10	



SERVICIOS EDUCATIVOS DE QUINTANA ROO
EJERCICIO FISCAL 2021



GOBIERNO DEL ESTADO DE QUINTANA ROO								
Tabla del Adundado								
Organización Descentralizada								
CATEGORÍA	DESCRIPCIÓN	PERCEN	CONCEPT	NIVEL_SUELO	GNA_FIN	GNA_INI	IMPORTE	
A		D	O	O			MESES	
E1492	MAESTRA BILINGUE DE EDUCACION PREESCOLAR DE 3/4 DE TIEMPO EN	P	07	07	1	201224	201201	5,243.85
E1492	MAESTRA BILINGUE DE EDUCACION PREESCOLAR DE 3/4 DE TIEMPO EN	P	07	07	3	201224	201201	10,881.63
E1492	MAESTRA BILINGUE DE EDUCACION PREESCOLAR DE 3/4 DE TIEMPO EN	P	07	07	1	201224	201201	7,907.58
E1492	MAESTRA BILINGUE DE EDUCACION PREESCOLAR DE 3/4 DE TIEMPO EN	P	07	07	3	201224	201201	10,438.01
E1492	MAESTRA BILINGUE DE EDUCACION PREESCOLAR DE 3/4 DE TIEMPO EN	P	07	07	3	201224	201101	10,012.48
E1492	MAESTRA BILINGUE DE EDUCACION PREESCOLAR DE 3/4 DE TIEMPO EN	P	07	07	1	201124	201101	7,885.21
E1492	MAESTRA BILINGUE DE EDUCACION PREESCOLAR DE 3/4 DE TIEMPO EN	P	38	38	3	999999	202001	191.25
E1492	MAESTRA BILINGUE DE EDUCACION PREESCOLAR DE 3/4 DE TIEMPO EN	P	38	38	1	999999	202001	191.25
E1492	MAESTRA BILINGUE DE EDUCACION PREESCOLAR DE 3/4 DE TIEMPO EN	P	38	38	3	201824	201801	191.25
E1492	MAESTRA BILINGUE DE EDUCACION PREESCOLAR DE 3/4 DE TIEMPO EN	P	38	38	1	201824	201801	191.25
E1492	MAESTRA BILINGUE DE EDUCACION PREESCOLAR DE 3/4 DE TIEMPO EN	P	38	38	1	201824	201501	101.25
E1492	MAESTRA BILINGUE DE EDUCACION PREESCOLAR DE 3/4 DE TIEMPO EN	P	38	38	3	201824	201501	101.25
E1492	MAESTRA BILINGUE DE EDUCACION PREESCOLAR DE 3/4 DE TIEMPO EN	P	38	38	1	201224	199610	42.80
E1492	MAESTRA BILINGUE DE EDUCACION PREESCOLAR DE 3/4 DE TIEMPO EN	P	38	38	3	201224	199610	42.80
E1492	MAESTRA BILINGUE DE EDUCACION PREESCOLAR DE 3/4 DE TIEMPO EN	P	38	38	3	999999	202001	378.76
E1492	MAESTRA BILINGUE DE EDUCACION PREESCOLAR DE 3/4 DE TIEMPO EN	P	38	38	1	999999	202001	378.76
E1492	MAESTRA BILINGUE DE EDUCACION PREESCOLAR DE 3/4 DE TIEMPO EN	P	38	38	3	201824	201801	378.76
E1492	MAESTRA BILINGUE DE EDUCACION PREESCOLAR DE 3/4 DE TIEMPO EN	P	38	38	1	201824	201801	378.76
E1492	MAESTRA BILINGUE DE EDUCACION PREESCOLAR DE 3/4 DE TIEMPO EN	P	38	38	3	201824	201501	288.76
E1492	MAESTRA BILINGUE DE EDUCACION PREESCOLAR DE 3/4 DE TIEMPO EN	P	38	38	1	201824	201501	288.76
E1492	MAESTRA BILINGUE DE EDUCACION PREESCOLAR DE 3/4 DE TIEMPO EN	P	38	38	1	201724	201701	229.85
E1492	MAESTRA BILINGUE DE EDUCACION PREESCOLAR DE 3/4 DE TIEMPO EN	P	38	38	3	201724	201701	229.85
E1492	MAESTRA BILINGUE DE EDUCACION PREESCOLAR DE 3/4 DE TIEMPO EN	P	38	38	1	201824	201801	195.40
E1492	MAESTRA BILINGUE DE EDUCACION PREESCOLAR DE 3/4 DE TIEMPO EN	P	38	38	3	201824	201801	195.40
E1492	MAESTRA BILINGUE DE EDUCACION PREESCOLAR DE 3/4 DE TIEMPO EN	P	38	38	3	201824	201501	152.45
E1492	MAESTRA BILINGUE DE EDUCACION PREESCOLAR DE 3/4 DE TIEMPO EN	P	38	38	1	201824	201501	152.45
E1492	MAESTRA BILINGUE DE EDUCACION PREESCOLAR DE 3/4 DE TIEMPO EN	P	38	38	3	201424	201301	528.95
E1492	MAESTRA BILINGUE DE EDUCACION PREESCOLAR DE 3/4 DE TIEMPO EN	P	38	38	1	201424	201301	528.95
E1492	MAESTRA BILINGUE DE EDUCACION PREESCOLAR DE 3/4 DE TIEMPO EN	P	38	38	3	201224	199610	50.50
E1492	MAESTRA BILINGUE DE EDUCACION PREESCOLAR DE 3/4 DE TIEMPO EN	P	38	38	1	201224	199610	50.50
E1492	MAESTRA BILINGUE DE EDUCACION PREESCOLAR DE 3/4 DE TIEMPO EN	P	41	41	3	999999	201301	2,040.00
E1492	MAESTRA BILINGUE DE EDUCACION PREESCOLAR DE 3/4 DE TIEMPO EN	P	41	41	3	201224	201301	1,980.00
E1492	MAESTRA BILINGUE DE EDUCACION PREESCOLAR DE 3/4 DE TIEMPO EN	P	41	41	3	201124	201101	1,835.00
E1492	MAESTRA BILINGUE DE EDUCACION PREESCOLAR DE 3/4 DE TIEMPO EN	P	44	44	3	999999	201901	191.95
E1492	MAESTRA BILINGUE DE EDUCACION PREESCOLAR DE 3/4 DE TIEMPO EN	P	44	44	3	201824	201301	111.95
E1492	MAESTRA BILINGUE DE EDUCACION PREESCOLAR DE 3/4 DE TIEMPO EN	P	44	44	1	201824	201301	111.95
E1492	MAESTRA BILINGUE DE EDUCACION PREESCOLAR DE 3/4 DE TIEMPO EN	P	44	44	3	201224	199610	53.50
E1492	MAESTRA BILINGUE DE EDUCACION PREESCOLAR DE 3/4 DE TIEMPO EN	P	44	44	1	201224	199610	53.50
E1492	MAESTRA BILINGUE DE EDUCACION PREESCOLAR DE 3/4 DE TIEMPO EN	D	58	58	3	999999	199401	-
E1492	MAESTRA BILINGUE DE EDUCACION PREESCOLAR DE 3/4 DE TIEMPO EN	D	58	58	1	999999	199401	-
E1492	MAESTRA BILINGUE DE EDUCACION PREESCOLAR DE 3/4 DE TIEMPO EN	D	58	58	2	999999	199401	-
E1492	MAESTRA BILINGUE DE EDUCACION PREESCOLAR DE 3/4 DE TIEMPO EN	D	93	93	3	999999	201217	-
E1492	MAESTRA BILINGUE DE EDUCACION PREESCOLAR DE 3/4 DE TIEMPO EN	D	93	93	2	999999	201217	-
E1492	MAESTRA BILINGUE DE EDUCACION PREESCOLAR DE 3/4 DE TIEMPO EN	D	93	93	1	999999	201217	-
E1492	MAESTRA BILINGUE DE EDUCACION PREESCOLAR DE 3/4 DE TIEMPO EN	P	08	08	3	999999	200910	381.73
E1492	MAESTRA BILINGUE DE EDUCACION PREESCOLAR DE 3/4 DE TIEMPO EN	P	DC	DC	7	999999	199910	842.91
E1492	MAESTRA BILINGUE DE EDUCACION PREESCOLAR DE 3/4 DE TIEMPO EN	P	DC	DC	3	999999	199910	842.91
E1492	MAESTRA BILINGUE DE EDUCACION PREESCOLAR DE 3/4 DE TIEMPO EN	P	DC	DC	1	999999	199910	709.11
E1492	MAESTRA BILINGUE DE EDUCACION PREESCOLAR DE 3/4 DE TIEMPO EN	P	DC	DC	9	999999	199910	842.91
E1492	MAESTRA BILINGUE DE EDUCACION PREESCOLAR DE 3/4 DE TIEMPO EN	P	DC	DC	5	999999	199910	842.91
E1492	MAESTRA BILINGUE DE EDUCACION PREESCOLAR DE 3/4 DE TIEMPO EN	P	DC	DC	8	999999	199910	842.91
E1492	MAESTRA BILINGUE DE EDUCACION PREESCOLAR DE 3/4 DE TIEMPO EN	P	DC	DC	6	999999	199910	842.91
E1492	MAESTRA BILINGUE DE EDUCACION PREESCOLAR DE 3/4 DE TIEMPO EN	P	DO	DO	1	999999	199910	88.30
E1492	MAESTRA BILINGUE DE EDUCACION PREESCOLAR DE 3/4 DE TIEMPO EN	P	DO	DO	3	999999	199910	88.30
E1492	MAESTRA BILINGUE DE EDUCACION PREESCOLAR DE 3/4 DE TIEMPO EN	P	E2	E2	3	999999	199401	14.10
E1492	MAESTRA BILINGUE DE EDUCACION PREESCOLAR DE 3/4 DE TIEMPO EN	P	E2	E2	1	999999	199401	14.10
E1492	MAESTRA BILINGUE DE EDUCACION PREESCOLAR DE 3/4 DE TIEMPO EN	P	E9	E9	1	999999	199610	379.70
E1492	MAESTRA BILINGUE DE EDUCACION PREESCOLAR DE 3/4 DE TIEMPO EN	P	E9	E9	3	999999	199610	485.95
E1492	MAESTRA BILINGUE DE EDUCACION PREESCOLAR DE 3/4 DE TIEMPO EN	P	GA	GA	3	999999	199723	1,954.40
E1492	MAESTRA BILINGUE DE EDUCACION PREESCOLAR DE 3/4 DE TIEMPO EN	P	L1	L1	3	999999	199610	5.80
E1492	MAESTRA BILINGUE DE EDUCACION PREESCOLAR DE 3/4 DE TIEMPO EN	P	L1	L1	1	999999	199610	5.80
E1492	MAESTRA BILINGUE DE EDUCACION PREESCOLAR DE 3/4 DE TIEMPO EN	P	L2	L2	3	999999	199610	9.85
E1492	MAESTRA BILINGUE DE EDUCACION PREESCOLAR DE 3/4 DE TIEMPO EN	P	L2	L2	1	999999	199610	9.85
E1492	MAESTRA BILINGUE DE EDUCACION PREESCOLAR DE 3/4 DE TIEMPO EN	P	L3	L3	1	999999	199610	15.00
E1492	MAESTRA BILINGUE DE EDUCACION PREESCOLAR DE 3/4 DE TIEMPO EN	P	L3	L3	3	999999	199610	15.00



SERVICIOS EDUCATIVOS DE QUINTANA ROO
EJERCICIO FISCAL 2021



GOBIERNO DEL ESTADO DE QUINTANA ROO Tabla de Análisis Organismo Descentralizado								
CATEGORÍA	DESCRIPCIÓN	PERIODE	CONCEPTO	NIVEL_SUELDO	QNA_FIN	QNA_INI	IMPORTE	
A		D	O	O			ANUAL	MESES
E1492	MAESTRA BILINGUE DE EDUCACION PREESCOLAR DE 3/4 DE TIEMPO EN	P	LT	3	909990	199910	29.00	
E1492	MAESTRA BILINGUE DE EDUCACION PREESCOLAR DE 3/4 DE TIEMPO EN	P	LT	1	909990	199910	29.00	
E1492	MAESTRA BILINGUE DE EDUCACION PREESCOLAR DE 3/4 DE TIEMPO EN	P	MA	1	909990	199910	56.00	
E1492	MAESTRA BILINGUE DE EDUCACION PREESCOLAR DE 3/4 DE TIEMPO EN	P	MA	3	909990	199910	56.00	
E1492	MAESTRA BILINGUE DE EDUCACION PREESCOLAR DE 3/4 DE TIEMPO EN	P	Q1	3	909990	199910	43.10	
E1492	MAESTRA BILINGUE DE EDUCACION PREESCOLAR DE 3/4 DE TIEMPO EN	P	Q1	1	909990	199910	43.10	
E1492	MAESTRA BILINGUE DE EDUCACION PREESCOLAR DE 3/4 DE TIEMPO EN	P	Q2	1	909990	199910	52.46	
E1492	MAESTRA BILINGUE DE EDUCACION PREESCOLAR DE 3/4 DE TIEMPO EN	P	Q2	3	909990	199910	52.46	
E1492	MAESTRA BILINGUE DE EDUCACION PREESCOLAR DE 3/4 DE TIEMPO EN	P	Q3	3	909990	199910	77.00	
E1492	MAESTRA BILINGUE DE EDUCACION PREESCOLAR DE 3/4 DE TIEMPO EN	P	Q3	1	909990	199910	77.00	
E1492	MAESTRA BILINGUE DE EDUCACION PREESCOLAR DE 3/4 DE TIEMPO EN	P	Q4	1	909990	199910	103.25	
E1492	MAESTRA BILINGUE DE EDUCACION PREESCOLAR DE 3/4 DE TIEMPO EN	P	Q4	3	909990	199910	103.25	
E1492	MAESTRA BILINGUE DE EDUCACION PREESCOLAR DE 3/4 DE TIEMPO EN	P	Q5	1	909990	199910	129.00	
E1492	MAESTRA BILINGUE DE EDUCACION PREESCOLAR DE 3/4 DE TIEMPO EN	P	Q5	3	909990	199910	129.00	
E1492	MAESTRA BILINGUE DE EDUCACION PREESCOLAR DE 3/4 DE TIEMPO EN	P	SC	1	909990	199401	-	
E1492	MAESTRA BILINGUE DE EDUCACION PREESCOLAR DE 3/4 DE TIEMPO EN	P	SC	3	909990	199401	-	
E1492	MAESTRA BILINGUE DE EDUCACION PREESCOLAR DE 3/4 DE TIEMPO EN	D	ST	2	909990	201406	-	
E1492	MAESTRA BILINGUE DE EDUCACION PREESCOLAR DE 3/4 DE TIEMPO EN	D	ST	1	909990	201406	-	
E1492	MAESTRA BILINGUE DE EDUCACION PREESCOLAR DE 3/4 DE TIEMPO EN	D	ST	3	909990	201406	-	
E1492	MAESTRA BILINGUE DE EDUCACION PREESCOLAR DE 3/4 DE TIEMPO EN	P	VA	3	909990	201201	1,299.02	
E1492	MAESTRO "A" DE BRIGADA DE MEJORAMIENTO INDIGENA	P	07	3	201124	201101	1,107.83	
E1492	MAESTRO "A" DE BRIGADA DE MEJORAMIENTO INDIGENA	P	07	3	909990	202001	13,480.28	
E1493	MAESTRO "A" DE BRIGADA DE MEJORAMIENTO INDIGENA	P	07	3	201924	201901	13,037.02	
E1493	MAESTRO "A" DE BRIGADA DE MEJORAMIENTO INDIGENA	P	07	3	201824	201801	12,481.58	
E1493	MAESTRO "A" DE BRIGADA DE MEJORAMIENTO INDIGENA	P	07	3	201724	201701	11,935.53	
E1493	MAESTRO "A" DE BRIGADA DE MEJORAMIENTO INDIGENA	P	07	3	201624	201601	11,591.24	
E1493	MAESTRO "A" DE BRIGADA DE MEJORAMIENTO INDIGENA	P	07	3	201624	201601	11,190.62	
E1493	MAESTRO "A" DE BRIGADA DE MEJORAMIENTO INDIGENA	P	07	3	201424	201401	10,731.37	
E1493	MAESTRO "A" DE BRIGADA DE MEJORAMIENTO INDIGENA	P	07	3	201324	201301	10,293.88	
E1493	MAESTRO "A" DE BRIGADA DE MEJORAMIENTO INDIGENA	P	07	3	201224	201201	9,874.23	
E1493	MAESTRO "A" DE BRIGADA DE MEJORAMIENTO INDIGENA	P	07	3	201124	201101	9,471.08	
E1493	MAESTRO "A" DE BRIGADA DE MEJORAMIENTO INDIGENA	P	38	3	909990	202001	188.10	
E1493	MAESTRO "A" DE BRIGADA DE MEJORAMIENTO INDIGENA	P	38	3	201924	201901	146.10	
E1493	MAESTRO "A" DE BRIGADA DE MEJORAMIENTO INDIGENA	P	38	3	201624	201601	96.10	
E1493	MAESTRO "A" DE BRIGADA DE MEJORAMIENTO INDIGENA	P	38	3	201224	199610	42.80	
E1493	MAESTRO "A" DE BRIGADA DE MEJORAMIENTO INDIGENA	P	38	3	909990	202001	375.62	
E1493	MAESTRO "A" DE BRIGADA DE MEJORAMIENTO INDIGENA	P	38	3	201924	201901	335.52	
E1493	MAESTRO "A" DE BRIGADA DE MEJORAMIENTO INDIGENA	P	38	3	201624	201601	285.62	
E1493	MAESTRO "A" DE BRIGADA DE MEJORAMIENTO INDIGENA	P	38	3	201724	201701	236.71	
E1493	MAESTRO "A" DE BRIGADA DE MEJORAMIENTO INDIGENA	P	38	3	201624	201601	192.26	
E1493	MAESTRO "A" DE BRIGADA DE MEJORAMIENTO INDIGENA	P	38	3	201624	201601	149.30	
E1493	MAESTRO "A" DE BRIGADA DE MEJORAMIENTO INDIGENA	P	38	3	201424	201401	105.80	
E1493	MAESTRO "A" DE BRIGADA DE MEJORAMIENTO INDIGENA	P	38	3	201224	199610	90.50	
E1493	MAESTRO "A" DE BRIGADA DE MEJORAMIENTO INDIGENA	P	41	3	909990	201201	2,808.00	
E1493	MAESTRO "A" DE BRIGADA DE MEJORAMIENTO INDIGENA	P	41	3	201224	201201	2,616.00	
E1493	MAESTRO "A" DE BRIGADA DE MEJORAMIENTO INDIGENA	P	41	3	201124	201101	2,536.00	
E1493	MAESTRO "A" DE BRIGADA DE MEJORAMIENTO INDIGENA	P	44	3	909990	201901	159.80	
E1493	MAESTRO "A" DE BRIGADA DE MEJORAMIENTO INDIGENA	P	44	3	201624	201601	109.80	
E1493	MAESTRO "A" DE BRIGADA DE MEJORAMIENTO INDIGENA	P	44	3	201224	199610	53.50	
E1493	MAESTRO "A" DE BRIGADA DE MEJORAMIENTO INDIGENA	D	58	1	909990	199401	-	
E1493	MAESTRO "A" DE BRIGADA DE MEJORAMIENTO INDIGENA	D	58	3	909990	199401	-	
E1493	MAESTRO "A" DE BRIGADA DE MEJORAMIENTO INDIGENA	D	58	2	909990	199401	-	
E1493	MAESTRO "A" DE BRIGADA DE MEJORAMIENTO INDIGENA	D	58	3	909990	201217	-	
E1493	MAESTRO "A" DE BRIGADA DE MEJORAMIENTO INDIGENA	D	58	2	909990	201217	-	
E1493	MAESTRO "A" DE BRIGADA DE MEJORAMIENTO INDIGENA	D	58	1	909990	201217	-	
E1493	MAESTRO "A" DE BRIGADA DE MEJORAMIENTO INDIGENA	P	D9	3	909990	202001	293.92	
E1493	MAESTRO "A" DE BRIGADA DE MEJORAMIENTO INDIGENA	P	DC	5	909990	199910	759.42	
E1493	MAESTRO "A" DE BRIGADA DE MEJORAMIENTO INDIGENA	P	DC	6	909990	199910	759.42	
E1493	MAESTRO "A" DE BRIGADA DE MEJORAMIENTO INDIGENA	P	DC	6	909990	199910	759.42	
E1493	MAESTRO "A" DE BRIGADA DE MEJORAMIENTO INDIGENA	P	DC	8	909990	199910	759.42	
E1493	MAESTRO "A" DE BRIGADA DE MEJORAMIENTO INDIGENA	P	DC	4	909990	199910	759.42	
E1493	MAESTRO "A" DE BRIGADA DE MEJORAMIENTO INDIGENA	P	DC	3	909990	199910	759.42	
E1493	MAESTRO "A" DE BRIGADA DE MEJORAMIENTO INDIGENA	P	DC	7	909990	199910	759.42	
E1493	MAESTRO "A" DE BRIGADA DE MEJORAMIENTO INDIGENA	P	E2	3	909990	199401	14.10	
E1493	MAESTRO "A" DE BRIGADA DE MEJORAMIENTO INDIGENA	P	E9	3	909990	199610	442.35	
E1493	MAESTRO "A" DE BRIGADA DE MEJORAMIENTO INDIGENA	P	GA	3	909990	198723	1,781.20	
E1493	MAESTRO "A" DE BRIGADA DE MEJORAMIENTO INDIGENA	P	GE	3	201923	201923	26,400.00	



SERVICIOS EDUCATIVOS DE QUINTANA ROO
EJERCICIO FISCAL 2021



GOBIERNO DEL ESTADO DE QUINTANA ROO								
Talesador Autorizado								
Organización Descentralizada								
CATEGORÍA	DESCRIPCIÓN	PERIODO	CONCEPTO	NIVEL	SUELDO	QNA_FN	QNA_FIN	IMPORTE
A		D	C	Q				MESES
E1493	MAESTRO "A" DE BRIGADA DE MEJORAMIENTO INDIGENA	P	0E	3	201223	201223		25,400.00
E1493	MAESTRO "A" DE BRIGADA DE MEJORAMIENTO INDIGENA	P	0E	3	201723	201723		25,400.00
E1493	MAESTRO "A" DE BRIGADA DE MEJORAMIENTO INDIGENA	P	0E	3	201623	201623		25,400.00
E1493	MAESTRO "A" DE BRIGADA DE MEJORAMIENTO INDIGENA	P	0E	3	201523	201523		25,400.00
E1493	MAESTRO "A" DE BRIGADA DE MEJORAMIENTO INDIGENA	P	0E	3	201424	201424		25,400.00
E1493	MAESTRO "A" DE BRIGADA DE MEJORAMIENTO INDIGENA	P	0E	3	201324	201324		25,910.02
E1493	MAESTRO "A" DE BRIGADA DE MEJORAMIENTO INDIGENA	P	0E	3	201224	201224		25,546.82
E1493	MAESTRO "A" DE BRIGADA DE MEJORAMIENTO INDIGENA	P	0E	3	201124	201124		26,246.82
E1493	MAESTRO "A" DE BRIGADA DE MEJORAMIENTO INDIGENA	P	Q1	3	999999	199910		43.10
E1493	MAESTRO "A" DE BRIGADA DE MEJORAMIENTO INDIGENA	P	Q2	3	999999	199910		52.45
E1493	MAESTRO "A" DE BRIGADA DE MEJORAMIENTO INDIGENA	P	Q3	3	999999	199910		77.00
E1493	MAESTRO "A" DE BRIGADA DE MEJORAMIENTO INDIGENA	P	Q4	3	999999	199910		103.25
E1493	MAESTRO "A" DE BRIGADA DE MEJORAMIENTO INDIGENA	P	Q5	3	999999	199910		128.00
E1493	MAESTRO "A" DE BRIGADA DE MEJORAMIENTO INDIGENA	P	SC	3	999999	199901		-
E1493	MAESTRO "A" DE BRIGADA DE MEJORAMIENTO INDIGENA	D	ST	1	999999	201409		-
E1493	MAESTRO "A" DE BRIGADA DE MEJORAMIENTO INDIGENA	D	ST	3	999999	201409		-
E1493	MAESTRO "A" DE BRIGADA DE MEJORAMIENTO INDIGENA	D	ST	2	999999	201409		-
E1493	MAESTRO "A" DE BRIGADA DE MEJORAMIENTO INDIGENA	P	VA	3	999999	201201		1,543.16
E1493	MAESTRO "A" DE BRIGADA DE MEJORAMIENTO INDIGENA	P	VA	3	201124	201101		1,471.08
E1494	MAESTRO BILINGUE DE EDUCACION PRIMARIA DE 3/4 DE TIEMPO EN C	P	07	1	999999	202001		11,011.42
E1494	MAESTRO BILINGUE DE EDUCACION PRIMARIA DE 3/4 DE TIEMPO EN C	P	07	3	999999	202001		14,962.48
E1494	MAESTRO BILINGUE DE EDUCACION PRIMARIA DE 3/4 DE TIEMPO EN C	P	07	1	201924	201901		10,949.34
E1494	MAESTRO BILINGUE DE EDUCACION PRIMARIA DE 3/4 DE TIEMPO EN C	P	07	3	201824	201901		14,670.48
E1494	MAESTRO BILINGUE DE EDUCACION PRIMARIA DE 3/4 DE TIEMPO EN C	P	07	3	201624	201901		13,893.98
E1494	MAESTRO BILINGUE DE EDUCACION PRIMARIA DE 3/4 DE TIEMPO EN C	P	07	1	201624	201901		10,196.62
E1494	MAESTRO BILINGUE DE EDUCACION PRIMARIA DE 3/4 DE TIEMPO EN C	P	07	1	201724	201701		9,795.92
E1494	MAESTRO BILINGUE DE EDUCACION PRIMARIA DE 3/4 DE TIEMPO EN C	P	07	3	201724	201701		13,270.09
E1494	MAESTRO BILINGUE DE EDUCACION PRIMARIA DE 3/4 DE TIEMPO EN C	P	07	3	201624	201601		12,821.34
E1494	MAESTRO BILINGUE DE EDUCACION PRIMARIA DE 3/4 DE TIEMPO EN C	P	07	1	201624	201601		9,435.67
E1494	MAESTRO BILINGUE DE EDUCACION PRIMARIA DE 3/4 DE TIEMPO EN C	P	07	3	201624	201501		12,387.75
E1494	MAESTRO BILINGUE DE EDUCACION PRIMARIA DE 3/4 DE TIEMPO EN C	P	07	1	201524	201501		9,002.10
E1494	MAESTRO BILINGUE DE EDUCACION PRIMARIA DE 3/4 DE TIEMPO EN C	P	07	3	201424	201401		11,911.30
E1494	MAESTRO BILINGUE DE EDUCACION PRIMARIA DE 3/4 DE TIEMPO EN C	P	07	1	201424	201301		8,655.87
E1494	MAESTRO BILINGUE DE EDUCACION PRIMARIA DE 3/4 DE TIEMPO EN C	P	07	3	201324	201301		11,428.71
E1494	MAESTRO BILINGUE DE EDUCACION PRIMARIA DE 3/4 DE TIEMPO EN C	P	07	1	201224	201201		8,302.99
E1494	MAESTRO BILINGUE DE EDUCACION PRIMARIA DE 3/4 DE TIEMPO EN C	P	07	3	201224	201201		10,856.91
E1494	MAESTRO BILINGUE DE EDUCACION PRIMARIA DE 3/4 DE TIEMPO EN C	P	07	3	201124	201101		10,513.10
E1494	MAESTRO BILINGUE DE EDUCACION PRIMARIA DE 3/4 DE TIEMPO EN C	P	07	1	201124	201101		7,964.50
E1494	MAESTRO BILINGUE DE EDUCACION PRIMARIA DE 3/4 DE TIEMPO EN C	P	38	1	999999	202001		194.18
E1494	MAESTRO BILINGUE DE EDUCACION PRIMARIA DE 3/4 DE TIEMPO EN C	P	38	3	999999	202001		194.18
E1494	MAESTRO BILINGUE DE EDUCACION PRIMARIA DE 3/4 DE TIEMPO EN C	P	38	1	201924	201901		154.18
E1494	MAESTRO BILINGUE DE EDUCACION PRIMARIA DE 3/4 DE TIEMPO EN C	P	38	3	201824	201901		194.18
E1494	MAESTRO BILINGUE DE EDUCACION PRIMARIA DE 3/4 DE TIEMPO EN C	P	38	1	201824	201301		104.18
E1494	MAESTRO BILINGUE DE EDUCACION PRIMARIA DE 3/4 DE TIEMPO EN C	P	38	3	201624	201301		104.18
E1494	MAESTRO BILINGUE DE EDUCACION PRIMARIA DE 3/4 DE TIEMPO EN C	P	38	1	201224	199910		42.89
E1494	MAESTRO BILINGUE DE EDUCACION PRIMARIA DE 3/4 DE TIEMPO EN C	P	38	3	201224	199910		42.89
E1494	MAESTRO BILINGUE DE EDUCACION PRIMARIA DE 3/4 DE TIEMPO EN C	P	39	1	999999	202001		391.70
E1494	MAESTRO BILINGUE DE EDUCACION PRIMARIA DE 3/4 DE TIEMPO EN C	P	39	3	999999	202001		391.70
E1494	MAESTRO BILINGUE DE EDUCACION PRIMARIA DE 3/4 DE TIEMPO EN C	P	39	1	201924	201901		341.70
E1494	MAESTRO BILINGUE DE EDUCACION PRIMARIA DE 3/4 DE TIEMPO EN C	P	39	3	201824	201901		391.70
E1494	MAESTRO BILINGUE DE EDUCACION PRIMARIA DE 3/4 DE TIEMPO EN C	P	39	1	201824	201801		291.70
E1494	MAESTRO BILINGUE DE EDUCACION PRIMARIA DE 3/4 DE TIEMPO EN C	P	39	3	201624	201801		291.70
E1494	MAESTRO BILINGUE DE EDUCACION PRIMARIA DE 3/4 DE TIEMPO EN C	P	39	1	201724	201701		242.79
E1494	MAESTRO BILINGUE DE EDUCACION PRIMARIA DE 3/4 DE TIEMPO EN C	P	39	3	201724	201701		242.79
E1494	MAESTRO BILINGUE DE EDUCACION PRIMARIA DE 3/4 DE TIEMPO EN C	P	39	1	201624	201501		198.34
E1494	MAESTRO BILINGUE DE EDUCACION PRIMARIA DE 3/4 DE TIEMPO EN C	P	39	3	201624	201601		198.34
E1494	MAESTRO BILINGUE DE EDUCACION PRIMARIA DE 3/4 DE TIEMPO EN C	P	39	1	201524	201501		158.38
E1494	MAESTRO BILINGUE DE EDUCACION PRIMARIA DE 3/4 DE TIEMPO EN C	P	39	3	201524	201501		158.38
E1494	MAESTRO BILINGUE DE EDUCACION PRIMARIA DE 3/4 DE TIEMPO EN C	P	39	1	201424	201301		111.88
E1494	MAESTRO BILINGUE DE EDUCACION PRIMARIA DE 3/4 DE TIEMPO EN C	P	39	3	201424	201301		111.88
E1494	MAESTRO BILINGUE DE EDUCACION PRIMARIA DE 3/4 DE TIEMPO EN C	P	39	3	201224	199910		60.50
E1494	MAESTRO BILINGUE DE EDUCACION PRIMARIA DE 3/4 DE TIEMPO EN C	P	39	1	201224	199910		50.50
E1494	MAESTRO BILINGUE DE EDUCACION PRIMARIA DE 3/4 DE TIEMPO EN C	P	41	3	999999	201301		2,400.00
E1494	MAESTRO BILINGUE DE EDUCACION PRIMARIA DE 3/4 DE TIEMPO EN C	P	41	3	201224	201201		2,370.00
E1494	MAESTRO BILINGUE DE EDUCACION PRIMARIA DE 3/4 DE TIEMPO EN C	P	41	3	201124	201101		2,300.00
E1494	MAESTRO BILINGUE DE EDUCACION PRIMARIA DE 3/4 DE TIEMPO EN C	P	44	1	999999	201901		164.68
E1494	MAESTRO BILINGUE DE EDUCACION PRIMARIA DE 3/4 DE TIEMPO EN C	P	44	3	999999	201901		164.68



SERVICIOS EDUCATIVOS DE QUINTANA ROO
EJERCICIO FISCAL 2021



GOBIERNO DEL ESTADO DE QUINTANA ROO Tributación Autorizada Organismos Descentralizados							
CATEGORÍA	DESCRIPCION	PERCIBE	CONCEPTO	NIVEL_SUELDO	QUA_FIN	QUA_INI	IMPORTE
A		II	C	O			MEMORIAL
E1494	MAESTRO BILINGUE DE EDUCACION PRIMARIA DE 3/4 DE TIEMPO EN C	P	44	3	201624	201201	114.88
E1494	MAESTRO BILINGUE DE EDUCACION PRIMARIA DE 3/4 DE TIEMPO EN C	P	44	1	201624	201201	114.88
E1494	MAESTRO BILINGUE DE EDUCACION PRIMARIA DE 3/4 DE TIEMPO EN C	P	44	3	201224	199610	63.60
E1494	MAESTRO BILINGUE DE EDUCACION PRIMARIA DE 3/4 DE TIEMPO EN C	P	44	1	201224	199610	63.60
E1494	MAESTRO BILINGUE DE EDUCACION PRIMARIA DE 3/4 DE TIEMPO EN C	D	58	2	999300	199401	-
E1494	MAESTRO BILINGUE DE EDUCACION PRIMARIA DE 3/4 DE TIEMPO EN C	D	58	3	999300	199401	-
E1494	MAESTRO BILINGUE DE EDUCACION PRIMARIA DE 3/4 DE TIEMPO EN C	D	58	1	999300	199401	-
E1494	MAESTRO BILINGUE DE EDUCACION PRIMARIA DE 3/4 DE TIEMPO EN C	D	58	3	999300	201217	-
E1494	MAESTRO BILINGUE DE EDUCACION PRIMARIA DE 3/4 DE TIEMPO EN C	D	58	2	999300	201217	-
E1494	MAESTRO BILINGUE DE EDUCACION PRIMARIA DE 3/4 DE TIEMPO EN C	D	58	1	999300	201217	-
E1494	MAESTRO BILINGUE DE EDUCACION PRIMARIA DE 3/4 DE TIEMPO EN C	P	09	3	999999	200010	201.73
E1494	MAESTRO BILINGUE DE EDUCACION PRIMARIA DE 3/4 DE TIEMPO EN C	P	09	3	999999	199910	842.91
E1494	MAESTRO BILINGUE DE EDUCACION PRIMARIA DE 3/4 DE TIEMPO EN C	P	09	7	999999	199910	842.91
E1494	MAESTRO BILINGUE DE EDUCACION PRIMARIA DE 3/4 DE TIEMPO EN C	P	09	6	999999	199910	842.91
E1494	MAESTRO BILINGUE DE EDUCACION PRIMARIA DE 3/4 DE TIEMPO EN C	P	09	9	999999	199910	842.91
E1494	MAESTRO BILINGUE DE EDUCACION PRIMARIA DE 3/4 DE TIEMPO EN C	P	09	5	999999	199910	842.91
E1494	MAESTRO BILINGUE DE EDUCACION PRIMARIA DE 3/4 DE TIEMPO EN C	P	09	4	999999	199910	842.91
E1494	MAESTRO BILINGUE DE EDUCACION PRIMARIA DE 3/4 DE TIEMPO EN C	P	09	8	999999	199910	842.91
E1494	MAESTRO BILINGUE DE EDUCACION PRIMARIA DE 3/4 DE TIEMPO EN C	P	09	1	999999	199910	709.11
E1494	MAESTRO BILINGUE DE EDUCACION PRIMARIA DE 3/4 DE TIEMPO EN C	P	09	1	999999	199610	68.30
E1494	MAESTRO BILINGUE DE EDUCACION PRIMARIA DE 3/4 DE TIEMPO EN C	P	09	3	999999	199610	68.30
E1494	MAESTRO BILINGUE DE EDUCACION PRIMARIA DE 3/4 DE TIEMPO EN C	P	09	1	999999	199401	14.10
E1494	MAESTRO BILINGUE DE EDUCACION PRIMARIA DE 3/4 DE TIEMPO EN C	P	09	3	999999	199401	14.10
E1494	MAESTRO BILINGUE DE EDUCACION PRIMARIA DE 3/4 DE TIEMPO EN C	P	09	2	999999	201101	1,621.50
E1494	MAESTRO BILINGUE DE EDUCACION PRIMARIA DE 3/4 DE TIEMPO EN C	P	09	3	999999	201101	1,621.50
E1494	MAESTRO BILINGUE DE EDUCACION PRIMARIA DE 3/4 DE TIEMPO EN C	P	09	1	999999	201101	1,621.50
E1494	MAESTRO BILINGUE DE EDUCACION PRIMARIA DE 3/4 DE TIEMPO EN C	P	09	3	999999	199610	465.65
E1494	MAESTRO BILINGUE DE EDUCACION PRIMARIA DE 3/4 DE TIEMPO EN C	P	09	1	999999	199610	379.70
E1494	MAESTRO BILINGUE DE EDUCACION PRIMARIA DE 3/4 DE TIEMPO EN C	P	09	3	999999	199723	1,964.89
E1494	MAESTRO BILINGUE DE EDUCACION PRIMARIA DE 3/4 DE TIEMPO EN C	P	09	3	201823	201823	39,600.00
E1494	MAESTRO BILINGUE DE EDUCACION PRIMARIA DE 3/4 DE TIEMPO EN C	P	09	3	201823	201823	39,600.00
E1494	MAESTRO BILINGUE DE EDUCACION PRIMARIA DE 3/4 DE TIEMPO EN C	P	09	3	201723	201723	39,600.00
E1494	MAESTRO BILINGUE DE EDUCACION PRIMARIA DE 3/4 DE TIEMPO EN C	P	09	3	201823	201823	39,600.00
E1494	MAESTRO BILINGUE DE EDUCACION PRIMARIA DE 3/4 DE TIEMPO EN C	P	09	3	201823	201823	39,600.00
E1494	MAESTRO BILINGUE DE EDUCACION PRIMARIA DE 3/4 DE TIEMPO EN C	P	09	3	201424	201424	39,600.00
E1494	MAESTRO BILINGUE DE EDUCACION PRIMARIA DE 3/4 DE TIEMPO EN C	P	09	3	201324	201324	30,441.34
E1494	MAESTRO BILINGUE DE EDUCACION PRIMARIA DE 3/4 DE TIEMPO EN C	P	09	3	201224	201224	28,175.74
E1494	MAESTRO BILINGUE DE EDUCACION PRIMARIA DE 3/4 DE TIEMPO EN C	P	09	3	201124	201124	27,676.24
E1494	MAESTRO BILINGUE DE EDUCACION PRIMARIA DE 3/4 DE TIEMPO EN C	P	L1	1	999999	199610	5.90
E1494	MAESTRO BILINGUE DE EDUCACION PRIMARIA DE 3/4 DE TIEMPO EN C	P	L1	2	999999	199610	5.90
E1494	MAESTRO BILINGUE DE EDUCACION PRIMARIA DE 3/4 DE TIEMPO EN C	P	L2	3	999999	199610	9.05
E1494	MAESTRO BILINGUE DE EDUCACION PRIMARIA DE 3/4 DE TIEMPO EN C	P	L2	1	999999	199610	9.05
E1494	MAESTRO BILINGUE DE EDUCACION PRIMARIA DE 3/4 DE TIEMPO EN C	P	L3	1	999999	199610	15.00
E1494	MAESTRO BILINGUE DE EDUCACION PRIMARIA DE 3/4 DE TIEMPO EN C	P	L3	3	999999	199610	15.00
E1494	MAESTRO BILINGUE DE EDUCACION PRIMARIA DE 3/4 DE TIEMPO EN C	P	L7	3	999999	199610	29.95
E1494	MAESTRO BILINGUE DE EDUCACION PRIMARIA DE 3/4 DE TIEMPO EN C	P	L7	1	999999	199610	29.95
E1494	MAESTRO BILINGUE DE EDUCACION PRIMARIA DE 3/4 DE TIEMPO EN C	P	MA	1	999999	199610	56.90
E1494	MAESTRO BILINGUE DE EDUCACION PRIMARIA DE 3/4 DE TIEMPO EN C	P	MA	3	999999	199610	56.90
E1494	MAESTRO BILINGUE DE EDUCACION PRIMARIA DE 3/4 DE TIEMPO EN C	P	Q1	3	999999	199610	43.10
E1494	MAESTRO BILINGUE DE EDUCACION PRIMARIA DE 3/4 DE TIEMPO EN C	P	Q1	1	999999	199610	43.10
E1494	MAESTRO BILINGUE DE EDUCACION PRIMARIA DE 3/4 DE TIEMPO EN C	P	Q2	1	999999	199610	52.49
E1494	MAESTRO BILINGUE DE EDUCACION PRIMARIA DE 3/4 DE TIEMPO EN C	P	Q2	3	999999	199610	52.49
E1494	MAESTRO BILINGUE DE EDUCACION PRIMARIA DE 3/4 DE TIEMPO EN C	P	Q3	3	999999	199610	77.00
E1494	MAESTRO BILINGUE DE EDUCACION PRIMARIA DE 3/4 DE TIEMPO EN C	P	Q4	1	999999	199610	77.00
E1494	MAESTRO BILINGUE DE EDUCACION PRIMARIA DE 3/4 DE TIEMPO EN C	P	Q4	3	999999	199610	103.25
E1494	MAESTRO BILINGUE DE EDUCACION PRIMARIA DE 3/4 DE TIEMPO EN C	P	Q5	3	999999	199610	129.00
E1494	MAESTRO BILINGUE DE EDUCACION PRIMARIA DE 3/4 DE TIEMPO EN C	P	Q5	1	999999	199610	129.00
E1494	MAESTRO BILINGUE DE EDUCACION PRIMARIA DE 3/4 DE TIEMPO EN C	P	SC	1	999999	199401	-
E1494	MAESTRO BILINGUE DE EDUCACION PRIMARIA DE 3/4 DE TIEMPO EN C	P	SC	3	999999	199401	-
E1494	MAESTRO BILINGUE DE EDUCACION PRIMARIA DE 3/4 DE TIEMPO EN C	D	ST	3	999999	201409	-
E1494	MAESTRO BILINGUE DE EDUCACION PRIMARIA DE 3/4 DE TIEMPO EN C	D	ST	2	999999	201409	-
E1494	MAESTRO BILINGUE DE EDUCACION PRIMARIA DE 3/4 DE TIEMPO EN C	D	ST	1	999999	201409	-
E1494	MAESTRO BILINGUE DE EDUCACION PRIMARIA DE 3/4 DE TIEMPO EN C	P	VA	3	999999	201201	1,742.40
E1494	MAESTRO BILINGUE DE EDUCACION PRIMARIA DE 3/4 DE TIEMPO EN C	P	VA	3	201124	201101	1,654.70
E1495	MAESTRO "B" DE BRIGADA DE MEJORAMIENTO INDIGENA	P	07	3	999999	202001	13,807.38
E1495	MAESTRO "B" DE BRIGADA DE MEJORAMIENTO INDIGENA	P	07	3	201824	201801	13,460.24

[Handwritten signature]



SERVICIOS EDUCATIVOS DE QUINTANA ROO
EJERCICIO FISCAL 2021



GOBIERNO DEL ESTADO DE QUINTANA ROO								
Tribunales Aduanados								
Departamento Descentralizado								
CATEGORIA	DESCRIPCION	PERCEN	CONCEPT	NIVEL	SUELDO	QNA_FIN	QNA_INI	IMPORTE
A		D	C	D	D			Mensual
E1495	MAESTRO "B" DE BRIGADA DE MEJORAMIENTO INDIGENA	P	07	3	201824	201801		12,877.20
E1495	MAESTRO "B" DE BRIGADA DE MEJORAMIENTO INDIGENA	P	07	3	201724	201701		12,334.47
E1495	MAESTRO "B" DE BRIGADA DE MEJORAMIENTO INDIGENA	P	07	3	201824	201801		11,917.36
E1495	MAESTRO "B" DE BRIGADA DE MEJORAMIENTO INDIGENA	P	07	3	201524	201501		11,514.36
E1495	MAESTRO "B" DE BRIGADA DE MEJORAMIENTO INDIGENA	P	07	3	201424	201401		11,071.59
E1495	MAESTRO "B" DE BRIGADA DE MEJORAMIENTO INDIGENA	P	07	3	201324	201301		10,620.54
E1495	MAESTRO "B" DE BRIGADA DE MEJORAMIENTO INDIGENA	P	07	3	201224	201201		10,167.58
E1495	MAESTRO "B" DE BRIGADA DE MEJORAMIENTO INDIGENA	P	07	3	201124	201101		9,771.68
E1495	MAESTRO "B" DE BRIGADA DE MEJORAMIENTO INDIGENA	P	38	3	999999	202001		189.88
E1495	MAESTRO "B" DE BRIGADA DE MEJORAMIENTO INDIGENA	P	38	3	201924	201901		149.66
E1495	MAESTRO "B" DE BRIGADA DE MEJORAMIENTO INDIGENA	P	38	3	201824	201801		99.65
E1495	MAESTRO "B" DE BRIGADA DE MEJORAMIENTO INDIGENA	P	38	3	201724	199910		42.89
E1495	MAESTRO "B" DE BRIGADA DE MEJORAMIENTO INDIGENA	P	39	3	000000	202001		377.38
E1495	MAESTRO "B" DE BRIGADA DE MEJORAMIENTO INDIGENA	P	39	3	201824	201801		337.38
E1495	MAESTRO "B" DE BRIGADA DE MEJORAMIENTO INDIGENA	P	39	3	201824	201801		267.38
E1495	MAESTRO "B" DE BRIGADA DE MEJORAMIENTO INDIGENA	P	39	3	201724	201701		238.47
E1495	MAESTRO "B" DE BRIGADA DE MEJORAMIENTO INDIGENA	P	39	3	201624	201601		194.02
E1495	MAESTRO "B" DE BRIGADA DE MEJORAMIENTO INDIGENA	P	39	3	201524	201501		151.06
E1495	MAESTRO "B" DE BRIGADA DE MEJORAMIENTO INDIGENA	P	39	3	201424	201301		107.55
E1495	MAESTRO "B" DE BRIGADA DE MEJORAMIENTO INDIGENA	P	39	3	201224	189910		50.00
E1495	MAESTRO "B" DE BRIGADA DE MEJORAMIENTO INDIGENA	P	41	3	000000	201301		2,626.00
E1495	MAESTRO "B" DE BRIGADA DE MEJORAMIENTO INDIGENA	P	41	3	201224	201201		2,616.00
E1495	MAESTRO "B" DE BRIGADA DE MEJORAMIENTO INDIGENA	P	41	3	201124	201101		2,536.00
E1495	MAESTRO "B" DE BRIGADA DE MEJORAMIENTO INDIGENA	P	44	3	000000	201901		180.58
E1495	MAESTRO "B" DE BRIGADA DE MEJORAMIENTO INDIGENA	P	44	3	201824	201301		110.56
E1495	MAESTRO "B" DE BRIGADA DE MEJORAMIENTO INDIGENA	P	44	3	201224	199910		53.50
E1495	MAESTRO "B" DE BRIGADA DE MEJORAMIENTO INDIGENA	D	50	1	000000	199401		-
E1495	MAESTRO "B" DE BRIGADA DE MEJORAMIENTO INDIGENA	D	50	3	000000	199401		-
E1495	MAESTRO "B" DE BRIGADA DE MEJORAMIENTO INDIGENA	D	50	2	000000	199401		-
E1495	MAESTRO "B" DE BRIGADA DE MEJORAMIENTO INDIGENA	D	50	2	000000	201217		-
E1495	MAESTRO "B" DE BRIGADA DE MEJORAMIENTO INDIGENA	D	50	1	000000	201217		-
E1495	MAESTRO "B" DE BRIGADA DE MEJORAMIENTO INDIGENA	D	50	3	000000	201217		-
E1495	MAESTRO "B" DE BRIGADA DE MEJORAMIENTO INDIGENA	P	00	3	000000	200010		251.86
E1495	MAESTRO "B" DE BRIGADA DE MEJORAMIENTO INDIGENA	P	DC	5	000000	199910		783.49
E1495	MAESTRO "B" DE BRIGADA DE MEJORAMIENTO INDIGENA	P	DC	9	000000	199910		783.49
E1495	MAESTRO "B" DE BRIGADA DE MEJORAMIENTO INDIGENA	P	DC	3	000000	199910		783.49
E1495	MAESTRO "B" DE BRIGADA DE MEJORAMIENTO INDIGENA	P	DC	7	000000	199910		783.49
E1495	MAESTRO "B" DE BRIGADA DE MEJORAMIENTO INDIGENA	P	DC	4	000000	199910		783.49
E1495	MAESTRO "B" DE BRIGADA DE MEJORAMIENTO INDIGENA	P	DC	8	000000	199910		783.49
E1495	MAESTRO "B" DE BRIGADA DE MEJORAMIENTO INDIGENA	P	DC	6	000000	199910		783.49
E1495	MAESTRO "B" DE BRIGADA DE MEJORAMIENTO INDIGENA	P	E2	3	000000	199401		54.10
E1495	MAESTRO "B" DE BRIGADA DE MEJORAMIENTO INDIGENA	P	E9	3	000000	199910		452.80
E1495	MAESTRO "B" DE BRIGADA DE MEJORAMIENTO INDIGENA	P	GA	3	000000	199723		1,617.00
E1495	MAESTRO "B" DE BRIGADA DE MEJORAMIENTO INDIGENA	P	GE	3	201623	201623		26,400.00
E1495	MAESTRO "B" DE BRIGADA DE MEJORAMIENTO INDIGENA	P	GE	3	201623	201623		26,400.00
E1495	MAESTRO "B" DE BRIGADA DE MEJORAMIENTO INDIGENA	P	GE	3	201723	201723		26,400.00
E1495	MAESTRO "B" DE BRIGADA DE MEJORAMIENTO INDIGENA	P	GE	3	201623	201623		26,400.00
E1495	MAESTRO "B" DE BRIGADA DE MEJORAMIENTO INDIGENA	P	GE	3	201623	201623		26,400.00
E1495	MAESTRO "B" DE BRIGADA DE MEJORAMIENTO INDIGENA	P	GE	3	201424	201424		26,400.00
E1495	MAESTRO "B" DE BRIGADA DE MEJORAMIENTO INDIGENA	P	GE	3	201324	201324		29,286.86
E1495	MAESTRO "B" DE BRIGADA DE MEJORAMIENTO INDIGENA	P	GE	3	201224	201224		27,023.48
E1495	MAESTRO "B" DE BRIGADA DE MEJORAMIENTO INDIGENA	P	GE	3	201124	201124		26,723.48
E1495	MAESTRO "B" DE BRIGADA DE MEJORAMIENTO INDIGENA	P	Q1	3	000000	199610		43.10
E1495	MAESTRO "B" DE BRIGADA DE MEJORAMIENTO INDIGENA	P	Q2	3	000000	199610		53.45
E1495	MAESTRO "B" DE BRIGADA DE MEJORAMIENTO INDIGENA	P	Q3	3	000000	199610		77.00
E1495	MAESTRO "B" DE BRIGADA DE MEJORAMIENTO INDIGENA	P	Q4	3	000000	199610		103.25
E1495	MAESTRO "B" DE BRIGADA DE MEJORAMIENTO INDIGENA	P	Q5	3	000000	199610		129.00
E1495	MAESTRO "B" DE BRIGADA DE MEJORAMIENTO INDIGENA	P	SC	3	000000	199401		-
E1495	MAESTRO "B" DE BRIGADA DE MEJORAMIENTO INDIGENA	D	ST	3	000000	201406		-
E1495	MAESTRO "B" DE BRIGADA DE MEJORAMIENTO INDIGENA	D	ST	2	000000	201406		-
E1495	MAESTRO "B" DE BRIGADA DE MEJORAMIENTO INDIGENA	D	ST	1	000000	201406		-
E1495	MAESTRO "B" DE BRIGADA DE MEJORAMIENTO INDIGENA	P	VA	3	000000	201201		1,891.29
E1495	MAESTRO "B" DE BRIGADA DE MEJORAMIENTO INDIGENA	P	VA	3	201124	201101		1,504.71
E1501	INSPECTOR DE EDUCACION BASICA PARA ADULTOS FORANEO	P	07	9	000000	202017		28,760.84
E1501	INSPECTOR DE EDUCACION BASICA PARA ADULTOS FORANEO	P	07	8	000000	202017		21,903.00
E1501	INSPECTOR DE EDUCACION BASICA PARA ADULTOS FORANEO	P	07	5	000000	202017		11,919.40
E1501	INSPECTOR DE EDUCACION BASICA PARA ADULTOS FORANEO	P	07	7	000000	202017		16,563.24



SERVICIOS EDUCATIVOS DE QUINTANA ROO
EJERCICIO FISCAL 2021



GOBIERNO DEL ESTADO DE QUINTANA ROO Tercer Año Aduado Departamento Descentralizado							
CATEGORÍA	DESCRIPCIÓN	PERC/D	CONCEPTO	NIVEL SUBD	GNA_FIN	GNA_INI	IMPORTE MENSUAL
E1501	INSPECTOR DE EDUCACION BASICA PARA ADULTOS FORANEO	P	07	3	900990	202017	7,106.36
E1501	INSPECTOR DE EDUCACION BASICA PARA ADULTOS FORANEO	P	07	4	900990	202017	9,257.78
E1501	INSPECTOR DE EDUCACION BASICA PARA ADULTOS FORANEO	P	07	9	202015	202001	28,476.06
E1501	INSPECTOR DE EDUCACION BASICA PARA ADULTOS FORANEO	P	07	7	202015	202001	16,390.24
E1501	INSPECTOR DE EDUCACION BASICA PARA ADULTOS FORANEO	P	07	5	202015	202001	11,801.38
E1501	INSPECTOR DE EDUCACION BASICA PARA ADULTOS FORANEO	P	07	4	202015	202001	9,196.12
E1501	INSPECTOR DE EDUCACION BASICA PARA ADULTOS FORANEO	P	07	3	202015	202001	7,095.40
E1501	INSPECTOR DE EDUCACION BASICA PARA ADULTOS FORANEO	P	07	8	202015	202001	21,886.14
E1501	INSPECTOR DE EDUCACION BASICA PARA ADULTOS FORANEO	P	07	9	201824	201917	27,536.72
E1501	INSPECTOR DE EDUCACION BASICA PARA ADULTOS FORANEO	P	07	4	201824	201917	8,894.72
E1501	INSPECTOR DE EDUCACION BASICA PARA ADULTOS FORANEO	P	07	5	201824	201917	11,413.32
E1501	INSPECTOR DE EDUCACION BASICA PARA ADULTOS FORANEO	P	07	3	201824	201917	6,882.08
E1501	INSPECTOR DE EDUCACION BASICA PARA ADULTOS FORANEO	P	07	7	201824	201917	15,622.92
E1501	INSPECTOR DE EDUCACION BASICA PARA ADULTOS FORANEO	P	07	8	201824	201917	20,873.06
E1501	INSPECTOR DE EDUCACION BASICA PARA ADULTOS FORANEO	P	07	3	201815	201801	6,794.14
E1501	INSPECTOR DE EDUCACION BASICA PARA ADULTOS FORANEO	P	07	8	201815	201801	20,765.42
E1501	INSPECTOR DE EDUCACION BASICA PARA ADULTOS FORANEO	P	07	7	201815	201801	15,722.98
E1501	INSPECTOR DE EDUCACION BASICA PARA ADULTOS FORANEO	P	07	4	201815	201801	8,776.94
E1501	INSPECTOR DE EDUCACION BASICA PARA ADULTOS FORANEO	P	07	5	201815	201801	11,300.32
E1501	INSPECTOR DE EDUCACION BASICA PARA ADULTOS FORANEO	P	07	9	201815	201801	27,267.04
E1501	INSPECTOR DE EDUCACION BASICA PARA ADULTOS FORANEO	P	07	7	201824	201817	15,033.94
E1501	INSPECTOR DE EDUCACION BASICA PARA ADULTOS FORANEO	P	07	4	201824	201817	8,403.00
E1501	INSPECTOR DE EDUCACION BASICA PARA ADULTOS FORANEO	P	07	8	201824	201817	19,880.72
E1501	INSPECTOR DE EDUCACION BASICA PARA ADULTOS FORANEO	P	07	3	201824	201817	6,504.60
E1501	INSPECTOR DE EDUCACION BASICA PARA ADULTOS FORANEO	P	07	9	201824	201817	26,105.34
E1501	INSPECTOR DE EDUCACION BASICA PARA ADULTOS FORANEO	P	07	5	201824	201817	10,818.88
E1501	INSPECTOR DE EDUCACION BASICA PARA ADULTOS FORANEO	P	07	5	201815	201801	10,711.76
E1501	INSPECTOR DE EDUCACION BASICA PARA ADULTOS FORANEO	P	07	4	201815	201801	8,319.80
E1501	INSPECTOR DE EDUCACION BASICA PARA ADULTOS FORANEO	P	07	9	201815	201801	25,846.86
E1501	INSPECTOR DE EDUCACION BASICA PARA ADULTOS FORANEO	P	07	7	201815	201801	14,885.98
E1501	INSPECTOR DE EDUCACION BASICA PARA ADULTOS FORANEO	P	07	3	201815	201801	6,440.28
E1501	INSPECTOR DE EDUCACION BASICA PARA ADULTOS FORANEO	P	07	8	201815	201801	19,893.88
E1501	INSPECTOR DE EDUCACION BASICA PARA ADULTOS FORANEO	P	07	7	201724	201717	14,257.74
E1501	INSPECTOR DE EDUCACION BASICA PARA ADULTOS FORANEO	P	07	8	201724	201717	18,854.29
E1501	INSPECTOR DE EDUCACION BASICA PARA ADULTOS FORANEO	P	07	4	201724	201717	7,969.16
E1501	INSPECTOR DE EDUCACION BASICA PARA ADULTOS FORANEO	P	07	9	201724	201717	24,757.53
E1501	INSPECTOR DE EDUCACION BASICA PARA ADULTOS FORANEO	P	07	5	201724	201717	10,269.30
E1501	INSPECTOR DE EDUCACION BASICA PARA ADULTOS FORANEO	P	07	3	201724	201717	6,168.85
E1501	INSPECTOR DE EDUCACION BASICA PARA ADULTOS FORANEO	P	07	8	201719	201701	10,007.61
E1501	INSPECTOR DE EDUCACION BASICA PARA ADULTOS FORANEO	P	07	7	201719	201701	14,116.57
E1501	INSPECTOR DE EDUCACION BASICA PARA ADULTOS FORANEO	P	07	5	201719	201701	10,158.71
E1501	INSPECTOR DE EDUCACION BASICA PARA ADULTOS FORANEO	P	07	9	201719	201701	24,512.41
E1501	INSPECTOR DE EDUCACION BASICA PARA ADULTOS FORANEO	P	07	3	201719	201701	6,107.77
E1501	INSPECTOR DE EDUCACION BASICA PARA ADULTOS FORANEO	P	07	4	201719	201701	7,690.29
E1501	INSPECTOR DE EDUCACION BASICA PARA ADULTOS FORANEO	P	07	8	201824	201617	10,029.34
E1501	INSPECTOR DE EDUCACION BASICA PARA ADULTOS FORANEO	P	07	4	201824	201617	7,523.44
E1501	INSPECTOR DE EDUCACION BASICA PARA ADULTOS FORANEO	P	07	3	201824	201617	5,201.23
E1501	INSPECTOR DE EDUCACION BASICA PARA ADULTOS FORANEO	P	07	9	201824	201617	23,883.48
E1501	INSPECTOR DE EDUCACION BASICA PARA ADULTOS FORANEO	P	07	7	201824	201617	13,539.20
E1501	INSPECTOR DE EDUCACION BASICA PARA ADULTOS FORANEO	P	07	5	201824	201617	9,015.18
E1501	INSPECTOR DE EDUCACION BASICA PARA ADULTOS FORANEO	P	07	5	201816	201517	9,718.00
E1501	INSPECTOR DE EDUCACION BASICA PARA ADULTOS FORANEO	P	07	3	201816	201517	5,842.80
E1501	INSPECTOR DE EDUCACION BASICA PARA ADULTOS FORANEO	P	07	7	201816	201517	13,504.16
E1501	INSPECTOR DE EDUCACION BASICA PARA ADULTOS FORANEO	P	07	9	201816	201517	23,449.00
E1501	INSPECTOR DE EDUCACION BASICA PARA ADULTOS FORANEO	P	07	8	201816	201517	17,867.76
E1501	INSPECTOR DE EDUCACION BASICA PARA ADULTOS FORANEO	P	07	4	201816	201517	7,547.96
E1501	INSPECTOR DE EDUCACION BASICA PARA ADULTOS FORANEO	P	07	8	201816	201501	17,886.94
E1501	INSPECTOR DE EDUCACION BASICA PARA ADULTOS FORANEO	P	07	4	201816	201501	7,473.18
E1501	INSPECTOR DE EDUCACION BASICA PARA ADULTOS FORANEO	P	07	7	201816	201501	13,370.45
E1501	INSPECTOR DE EDUCACION BASICA PARA ADULTOS FORANEO	P	07	5	201816	201501	9,821.62
E1501	INSPECTOR DE EDUCACION BASICA PARA ADULTOS FORANEO	P	07	9	201816	201501	23,216.88
E1501	INSPECTOR DE EDUCACION BASICA PARA ADULTOS FORANEO	P	07	3	201816	201501	5,794.95
E1501	INSPECTOR DE EDUCACION BASICA PARA ADULTOS FORANEO	P	07	5	201424	201417	9,251.75
E1501	INSPECTOR DE EDUCACION BASICA PARA ADULTOS FORANEO	P	07	4	201424	201417	7,155.75
E1501	INSPECTOR DE EDUCACION BASICA PARA ADULTOS FORANEO	P	07	3	201424	201417	5,902.45
E1501	INSPECTOR DE EDUCACION BASICA PARA ADULTOS FORANEO	P	07	9	201424	201417	22,323.99
E1501	INSPECTOR DE EDUCACION BASICA PARA ADULTOS FORANEO	P	07	8	201424	201417	17,000.99



SERVICIOS EDUCATIVOS DE QUINTANA ROO
EJERCICIO FISCAL 2021



GOBIERNO DEL ESTADO DE QUINTANA ROO								
Tatubador Autorizado								
Departamento Descentralizado								
CATEGORIA	DESCRIPCION	PERIODE	CONCEPT	NIVEL	SUELDO	GNA_FIN	GNA_INI	IMPORTE
A		D	O	G	G			MESESUAL
E1501	INSPECTOR DE EDUCACION BASICA PARA ADULTOS FORANEO	P	07	7	201424	201417		12,856.20
E1501	INSPECTOR DE EDUCACION BASICA PARA ADULTOS FORANEO	P	07	8	201416	201401		16,832.62
E1501	INSPECTOR DE EDUCACION BASICA PARA ADULTOS FORANEO	P	07	3	201416	201401		5,507.42
E1501	INSPECTOR DE EDUCACION BASICA PARA ADULTOS FORANEO	P	07	7	201410	201401		12,728.98
E1501	INSPECTOR DE EDUCACION BASICA PARA ADULTOS FORANEO	P	07	5	201416	201401		9,150.19
E1501	INSPECTOR DE EDUCACION BASICA PARA ADULTOS FORANEO	P	07	8	201416	201401		22,102.60
E1501	INSPECTOR DE EDUCACION BASICA PARA ADULTOS FORANEO	P	07	4	201410	201401		7,114.05
E1501	INSPECTOR DE EDUCACION BASICA PARA ADULTOS FORANEO	P	07	9	201324	201317		21,201.88
E1501	INSPECTOR DE EDUCACION BASICA PARA ADULTOS FORANEO	P	07	7	201324	201317		12,210.06
E1501	INSPECTOR DE EDUCACION BASICA PARA ADULTOS FORANEO	P	07	3	201324	201317		5,262.90
E1501	INSPECTOR DE EDUCACION BASICA PARA ADULTOS FORANEO	P	07	5	201324	201317		8,786.76
E1501	INSPECTOR DE EDUCACION BASICA PARA ADULTOS FORANEO	P	07	4	201324	201317		6,024.00
E1501	INSPECTOR DE EDUCACION BASICA PARA ADULTOS FORANEO	P	07	8	201324	201317		16,146.40
E1501	INSPECTOR DE EDUCACION BASICA PARA ADULTOS FORANEO	P	07	5	201316	201301		8,662.10
E1501	INSPECTOR DE EDUCACION BASICA PARA ADULTOS FORANEO	P	07	8	201316	201301		15,972.51
E1501	INSPECTOR DE EDUCACION BASICA PARA ADULTOS FORANEO	P	07	4	201316	201301		6,751.13
E1501	INSPECTOR DE EDUCACION BASICA PARA ADULTOS FORANEO	P	07	8	201316	201301		20,073.64
E1501	INSPECTOR DE EDUCACION BASICA PARA ADULTOS FORANEO	P	07	3	201310	201301		5,526.00
E1501	INSPECTOR DE EDUCACION BASICA PARA ADULTOS FORANEO	P	07	7	201316	201301		12,078.66
E1501	INSPECTOR DE EDUCACION BASICA PARA ADULTOS FORANEO	P	07	8	201224	201217		20,118.60
E1501	INSPECTOR DE EDUCACION BASICA PARA ADULTOS FORANEO	P	07	7	201224	201217		11,586.15
E1501	INSPECTOR DE EDUCACION BASICA PARA ADULTOS FORANEO	P	07	3	201224	201217		5,012.95
E1501	INSPECTOR DE EDUCACION BASICA PARA ADULTOS FORANEO	P	07	4	201224	201217		6,475.60
E1501	INSPECTOR DE EDUCACION BASICA PARA ADULTOS FORANEO	P	07	8	201224	201217		15,321.35
E1501	INSPECTOR DE EDUCACION BASICA PARA ADULTOS FORANEO	P	07	6	201224	201217		8,337.78
E1501	INSPECTOR DE EDUCACION BASICA PARA ADULTOS FORANEO	P	07	5	201216	201201		8,236.65
E1501	INSPECTOR DE EDUCACION BASICA PARA ADULTOS FORANEO	P	07	9	201216	201201		10,872.03
E1501	INSPECTOR DE EDUCACION BASICA PARA ADULTOS FORANEO	P	07	3	201216	201201		4,061.98
E1501	INSPECTOR DE EDUCACION BASICA PARA ADULTOS FORANEO	P	07	7	201216	201201		11,444.20
E1501	INSPECTOR DE EDUCACION BASICA PARA ADULTOS FORANEO	P	07	8	201216	201201		15,133.71
E1501	INSPECTOR DE EDUCACION BASICA PARA ADULTOS FORANEO	P	07	4	201216	201201		6,398.57
E1501	INSPECTOR DE EDUCACION BASICA PARA ADULTOS FORANEO	P	07	3	201124	201117		4,749.70
E1501	INSPECTOR DE EDUCACION BASICA PARA ADULTOS FORANEO	P	07	5	201124	201117		7,899.98
E1501	INSPECTOR DE EDUCACION BASICA PARA ADULTOS FORANEO	P	07	8	201124	201117		14,516.75
E1501	INSPECTOR DE EDUCACION BASICA PARA ADULTOS FORANEO	P	07	9	201124	201117		19,061.99
E1501	INSPECTOR DE EDUCACION BASICA PARA ADULTOS FORANEO	P	07	7	201124	201117		10,877.65
E1501	INSPECTOR DE EDUCACION BASICA PARA ADULTOS FORANEO	P	07	4	201124	201117		6,135.80
E1501	INSPECTOR DE EDUCACION BASICA PARA ADULTOS FORANEO	P	07	5	201116	201101		7,703.32
E1501	INSPECTOR DE EDUCACION BASICA PARA ADULTOS FORANEO	P	07	8	201116	201101		14,302.55
E1501	INSPECTOR DE EDUCACION BASICA PARA ADULTOS FORANEO	P	07	7	201116	201101		10,915.76
E1501	INSPECTOR DE EDUCACION BASICA PARA ADULTOS FORANEO	P	07	3	201116	201101		4,879.83
E1501	INSPECTOR DE EDUCACION BASICA PARA ADULTOS FORANEO	P	07	4	201116	201101		6,045.31
E1501	INSPECTOR DE EDUCACION BASICA PARA ADULTOS FORANEO	P	07	8	201116	201101		16,780.72
E1501	INSPECTOR DE EDUCACION BASICA PARA ADULTOS FORANEO	P	36	3	999999	202001		138.62
E1501	INSPECTOR DE EDUCACION BASICA PARA ADULTOS FORANEO	P	36	3	201924	201901		98.62
E1501	INSPECTOR DE EDUCACION BASICA PARA ADULTOS FORANEO	P	36	3	201824	201801		48.62
E1501	INSPECTOR DE EDUCACION BASICA PARA ADULTOS FORANEO	P	36	3	201224	199910		29.55
E1501	INSPECTOR DE EDUCACION BASICA PARA ADULTOS FORANEO	P	36	3	999999	202001		326.78
E1501	INSPECTOR DE EDUCACION BASICA PARA ADULTOS FORANEO	P	36	3	201924	201901		286.78
E1501	INSPECTOR DE EDUCACION BASICA PARA ADULTOS FORANEO	P	36	3	201824	201801		230.78
E1501	INSPECTOR DE EDUCACION BASICA PARA ADULTOS FORANEO	P	36	3	201724	201701		187.87
E1501	INSPECTOR DE EDUCACION BASICA PARA ADULTOS FORANEO	P	36	3	201624	201601		143.42
E1501	INSPECTOR DE EDUCACION BASICA PARA ADULTOS FORANEO	P	36	3	201524	201501		100.47
E1501	INSPECTOR DE EDUCACION BASICA PARA ADULTOS FORANEO	P	36	3	201424	201401		56.97
E1501	INSPECTOR DE EDUCACION BASICA PARA ADULTOS FORANEO	P	36	3	201224	199910		28.60
E1501	INSPECTOR DE EDUCACION BASICA PARA ADULTOS FORANEO	P	41	3	999999	201301		1,030.00
E1501	INSPECTOR DE EDUCACION BASICA PARA ADULTOS FORANEO	P	41	3	201224	201201		1,260.00
E1501	INSPECTOR DE EDUCACION BASICA PARA ADULTOS FORANEO	P	41	3	201124	201101		1,470.00
E1501	INSPECTOR DE EDUCACION BASICA PARA ADULTOS FORANEO	P	44	3	999999	201901		153.27
E1501	INSPECTOR DE EDUCACION BASICA PARA ADULTOS FORANEO	P	44	3	201824	201801		83.27
E1501	INSPECTOR DE EDUCACION BASICA PARA ADULTOS FORANEO	P	44	3	201224	199910		25.20
E1501	INSPECTOR DE EDUCACION BASICA PARA ADULTOS FORANEO	D	58	2	999999	193401		-
E1501	INSPECTOR DE EDUCACION BASICA PARA ADULTOS FORANEO	D	58	1	999999	193401		-
E1501	INSPECTOR DE EDUCACION BASICA PARA ADULTOS FORANEO	D	58	3	999999	193401		-
E1501	INSPECTOR DE EDUCACION BASICA PARA ADULTOS FORANEO	D	93	3	999999	201217		-
E1501	INSPECTOR DE EDUCACION BASICA PARA ADULTOS FORANEO	D	93	1	999999	201217		-
E1501	INSPECTOR DE EDUCACION BASICA PARA ADULTOS FORANEO	D	93	2	999999	201217		-



SERVICIOS EDUCATIVOS DE QUINTANA ROO
EJERCICIO FISCAL 2021



GOBIERNO DEL ESTADO DE QUINTANA ROO								
Tabulador Autorizado								
Organismos Descentralizados								
CATEGORIA	DESCRIPCION	PERC/D	CONCEPT	NIVEL	SUELO	QNA_PM	QNA_RM	IMPORTE
A		O	C	O	O			MESESUAL
E1501	INSPECTOR DE EDUCACION BASICA PARA ADULTOS FORANEOS	P	08	3	999999	203010		120.58
E1501	INSPECTOR DE EDUCACION BASICA PARA ADULTOS FORANEOS	P	0C	8	999999	199910		357.22
E1501	INSPECTOR DE EDUCACION BASICA PARA ADULTOS FORANEOS	P	0C	4	999999	199910		357.22
E1501	INSPECTOR DE EDUCACION BASICA PARA ADULTOS FORANEOS	P	0C	8	999999	199910		357.22
E1501	INSPECTOR DE EDUCACION BASICA PARA ADULTOS FORANEOS	P	0C	6	999999	199910		357.22
E1501	INSPECTOR DE EDUCACION BASICA PARA ADULTOS FORANEOS	P	0C	7	999999	199910		357.22
E1501	INSPECTOR DE EDUCACION BASICA PARA ADULTOS FORANEOS	P	0C	3	999999	199910		357.22
E1501	INSPECTOR DE EDUCACION BASICA PARA ADULTOS FORANEOS	P	0C	6	999999	199910		357.22
E1501	INSPECTOR DE EDUCACION BASICA PARA ADULTOS FORANEOS	P	00	3	999999	199910		27.35
E1501	INSPECTOR DE EDUCACION BASICA PARA ADULTOS FORANEOS	P	E2	3	999999	199901		14.10
E1501	INSPECTOR DE EDUCACION BASICA PARA ADULTOS FORANEOS	P	EB	3	999999	199910		239.96
E1501	INSPECTOR DE EDUCACION BASICA PARA ADULTOS FORANEOS	P	EB	3	999999	199910		225.15
E1501	INSPECTOR DE EDUCACION BASICA PARA ADULTOS FORANEOS	P	FC	3	201224	201501		1,323.85
E1501	INSPECTOR DE EDUCACION BASICA PARA ADULTOS FORANEOS	P	FC	3	201424	201301		1,272.93
E1501	INSPECTOR DE EDUCACION BASICA PARA ADULTOS FORANEOS	P	FC	3	201224	201201		1,221.64
E1501	INSPECTOR DE EDUCACION BASICA PARA ADULTOS FORANEOS	P	FC	3	201124	201101		1,171.28
E1501	INSPECTOR DE EDUCACION BASICA PARA ADULTOS FORANEOS	P	GA	3	999999	199925		828.40
E1501	INSPECTOR DE EDUCACION BASICA PARA ADULTOS FORANEOS	P	GE	3	201923	201923		26,400.00
E1501	INSPECTOR DE EDUCACION BASICA PARA ADULTOS FORANEOS	P	GE	3	201923	201923		26,400.00
E1501	INSPECTOR DE EDUCACION BASICA PARA ADULTOS FORANEOS	P	GE	3	201723	201723		26,400.00
E1501	INSPECTOR DE EDUCACION BASICA PARA ADULTOS FORANEOS	P	GE	3	201623	201623		26,400.00
E1501	INSPECTOR DE EDUCACION BASICA PARA ADULTOS FORANEOS	P	GE	3	201523	201523		26,400.00
E1501	INSPECTOR DE EDUCACION BASICA PARA ADULTOS FORANEOS	P	GE	3	201424	201424		26,400.00
E1501	INSPECTOR DE EDUCACION BASICA PARA ADULTOS FORANEOS	P	GE	3	201324	201324		20,767.26
E1501	INSPECTOR DE EDUCACION BASICA PARA ADULTOS FORANEOS	P	GE	3	201224	201224		18,204.06
E1501	INSPECTOR DE EDUCACION BASICA PARA ADULTOS FORANEOS	P	GE	3	201124	201124		18,204.06
E1501	INSPECTOR DE EDUCACION BASICA PARA ADULTOS FORANEOS	P	L1	3	999999	199910		2.90
E1501	INSPECTOR DE EDUCACION BASICA PARA ADULTOS FORANEOS	P	L2	3	999999	199910		4.85
E1501	INSPECTOR DE EDUCACION BASICA PARA ADULTOS FORANEOS	P	L3	3	999999	199910		7.50
E1501	INSPECTOR DE EDUCACION BASICA PARA ADULTOS FORANEOS	P	LT	3	999999	199910		15.00
E1501	INSPECTOR DE EDUCACION BASICA PARA ADULTOS FORANEOS	P	MA	3	999999	199910		22.80
E1501	INSPECTOR DE EDUCACION BASICA PARA ADULTOS FORANEOS	P	O1	3	999999	199910		37.65
E1501	INSPECTOR DE EDUCACION BASICA PARA ADULTOS FORANEOS	P	O2	3	999999	199910		33.45
E1501	INSPECTOR DE EDUCACION BASICA PARA ADULTOS FORANEOS	P	O3	3	999999	199910		49.15
E1501	INSPECTOR DE EDUCACION BASICA PARA ADULTOS FORANEOS	P	O4	3	999999	199910		66.20
E1501	INSPECTOR DE EDUCACION BASICA PARA ADULTOS FORANEOS	P	O5	3	999999	199910		82.70
E1501	INSPECTOR DE EDUCACION BASICA PARA ADULTOS FORANEOS	P	OC	3	999999	199901		-
E1501	INSPECTOR DE EDUCACION BASICA PARA ADULTOS FORANEOS	P	OT	3	999999	201409		-
E1501	INSPECTOR DE EDUCACION BASICA PARA ADULTOS FORANEOS	P	OT	1	999999	201408		-
E1501	INSPECTOR DE EDUCACION BASICA PARA ADULTOS FORANEOS	P	OT	2	999999	201409		-
E1501	INSPECTOR DE EDUCACION BASICA PARA ADULTOS FORANEOS	P	VA	3	999999	201201		1,023.14
E1501	INSPECTOR DE EDUCACION BASICA PARA ADULTOS FORANEOS	P	VA	3	201124	201101		921.89
E1541	JEFE DE MISION CULTURAL MOTORIZADA FORANEOS	P	07	8	999999	202017		36,042.90
E1541	JEFE DE MISION CULTURAL MOTORIZADA FORANEOS	P	07	9	999999	202017		48,694.90
E1541	JEFE DE MISION CULTURAL MOTORIZADA FORANEOS	P	07	7	999999	202017		29,721.04
E1541	JEFE DE MISION CULTURAL MOTORIZADA FORANEOS	P	07	5	999999	202017		22,515.98
E1541	JEFE DE MISION CULTURAL MOTORIZADA FORANEOS	P	07	3	999999	202017		12,825.34
E1541	JEFE DE MISION CULTURAL MOTORIZADA FORANEOS	P	07	4	999999	202017		16,603.00
E1541	JEFE DE MISION CULTURAL MOTORIZADA FORANEOS	P	07	8	202016	202001		37,699.24
E1541	JEFE DE MISION CULTURAL MOTORIZADA FORANEOS	P	07	9	202016	202001		48,212.76
E1541	JEFE DE MISION CULTURAL MOTORIZADA FORANEOS	P	07	7	202016	202001		29,426.76
E1541	JEFE DE MISION CULTURAL MOTORIZADA FORANEOS	P	07	4	202016	202001		16,636.62
E1541	JEFE DE MISION CULTURAL MOTORIZADA FORANEOS	P	07	5	202016	202001		22,293.02
E1541	JEFE DE MISION CULTURAL MOTORIZADA FORANEOS	P	07	3	202016	202001		12,797.36
E1541	JEFE DE MISION CULTURAL MOTORIZADA FORANEOS	P	07	9	201924	201917		46,627.42
E1541	JEFE DE MISION CULTURAL MOTORIZADA FORANEOS	P	07	7	201924	201917		38,499.14
E1541	JEFE DE MISION CULTURAL MOTORIZADA FORANEOS	P	07	8	201924	201917		36,427.70
E1541	JEFE DE MISION CULTURAL MOTORIZADA FORANEOS	P	07	3	201924	201917		12,376.56
E1541	JEFE DE MISION CULTURAL MOTORIZADA FORANEOS	P	07	4	201924	201917		16,089.96
E1541	JEFE DE MISION CULTURAL MOTORIZADA FORANEOS	P	07	5	201924	201917		21,599.98
E1541	JEFE DE MISION CULTURAL MOTORIZADA FORANEOS	P	07	3	201918	201901		12,254.02
E1541	JEFE DE MISION CULTURAL MOTORIZADA FORANEOS	P	07	4	201918	201901		16,930.26
E1541	JEFE DE MISION CULTURAL MOTORIZADA FORANEOS	P	07	5	201918	201901		21,346.50
E1541	JEFE DE MISION CULTURAL MOTORIZADA FORANEOS	P	07	7	201918	201901		38,177.36
E1541	JEFE DE MISION CULTURAL MOTORIZADA FORANEOS	P	07	9	201918	201901		46,165.76
E1541	JEFE DE MISION CULTURAL MOTORIZADA FORANEOS	P	07	8	201918	201901		36,097.32
E1541	JEFE DE MISION CULTURAL MOTORIZADA FORANEOS	P	07	3	201924	201917		11,731.94



SERVICIOS EDUCATIVOS DE QUINTANA ROO
EJERCICIO FISCAL 2021



GOBIERNO DEL ESTADO DE QUINTANA ROO								
Tabla de Avanzado								
Organización Descentralizada								
CATEGORIA	DESCRIPCION	PERCIDE	CONCEPT	NIVEL	BUELD	QNA_FIN	QNA_RI	IMPORTE
A		D	C	G	G			MESES
E1541	JEFE DE MISION CULTURAL MOTORIZADA FORANE0	P	07	4	201824	201817		15,251.58
E1541	JEFE DE MISION CULTURAL MOTORIZADA FORANE0	P	07	8	201824	201817		34,539.42
E1541	JEFE DE MISION CULTURAL MOTORIZADA FORANE0	P	07	5	201824	201817		20,437.54
E1541	JEFE DE MISION CULTURAL MOTORIZADA FORANE0	P	07	7	201824	201817		26,976.88
E1541	JEFE DE MISION CULTURAL MOTORIZADA FORANE0	P	07	9	201824	201817		44,196.90
E1541	JEFE DE MISION CULTURAL MOTORIZADA FORANE0	P	07	9	201816	201801		43,761.30
E1541	JEFE DE MISION CULTURAL MOTORIZADA FORANE0	P	07	8	201816	201801		34,386.52
E1541	JEFE DE MISION CULTURAL MOTORIZADA FORANE0	P	07	7	201816	201801		26,709.78
E1541	JEFE DE MISION CULTURAL MOTORIZADA FORANE0	P	07	5	201816	201801		20,234.70
E1541	JEFE DE MISION CULTURAL MOTORIZADA FORANE0	P	07	3	201816	201801		11,615.78
E1541	JEFE DE MISION CULTURAL MOTORIZADA FORANE0	P	07	4	201816	201801		16,100.58
E1541	JEFE DE MISION CULTURAL MOTORIZADA FORANE0	P	07	3	201724	201717		11,128.22
E1541	JEFE DE MISION CULTURAL MOTORIZADA FORANE0	P	07	4	201724	201717		14,484.13
E1541	JEFE DE MISION CULTURAL MOTORIZADA FORANE0	P	07	5	201724	201717		19,381.89
E1541	JEFE DE MISION CULTURAL MOTORIZADA FORANE0	P	07	5	201724	201717		32,747.62
E1541	JEFE DE MISION CULTURAL MOTORIZADA FORANE0	P	07	9	201724	201717		41,816.84
E1541	JEFE DE MISION CULTURAL MOTORIZADA FORANE0	P	07	7	201724	201717		25,584.07
E1541	JEFE DE MISION CULTURAL MOTORIZADA FORANE0	P	07	4	201716	201701		14,320.92
E1541	JEFE DE MISION CULTURAL MOTORIZADA FORANE0	P	07	9	201716	201701		41,201.92
E1541	JEFE DE MISION CULTURAL MOTORIZADA FORANE0	P	07	7	201716	201701		25,330.76
E1541	JEFE DE MISION CULTURAL MOTORIZADA FORANE0	P	07	8	201716	201701		32,423.30
E1541	JEFE DE MISION CULTURAL MOTORIZADA FORANE0	P	07	3	201716	201701		11,018.08
E1541	JEFE DE MISION CULTURAL MOTORIZADA FORANE0	P	07	5	201716	201701		16,189.69
E1541	JEFE DE MISION CULTURAL MOTORIZADA FORANE0	P	07	4	201824	201817		13,526.64
E1541	JEFE DE MISION CULTURAL MOTORIZADA FORANE0	P	07	9	201824	201817		40,086.47
E1541	JEFE DE MISION CULTURAL MOTORIZADA FORANE0	P	07	5	201824	201817		18,541.60
E1541	JEFE DE MISION CULTURAL MOTORIZADA FORANE0	P	07	7	201824	201817		24,474.16
E1541	JEFE DE MISION CULTURAL MOTORIZADA FORANE0	P	07	3	201824	201817		10,643.54
E1541	JEFE DE MISION CULTURAL MOTORIZADA FORANE0	P	07	8	201824	201817		31,326.66
E1541	JEFE DE MISION CULTURAL MOTORIZADA FORANE0	P	07	8	201816	201801		31,018.78
E1541	JEFE DE MISION CULTURAL MOTORIZADA FORANE0	P	07	4	201816	201801		13,669.64
E1541	JEFE DE MISION CULTURAL MOTORIZADA FORANE0	P	07	5	201816	201801		16,357.48
E1541	JEFE DE MISION CULTURAL MOTORIZADA FORANE0	P	07	3	201816	201801		10,538.16
E1541	JEFE DE MISION CULTURAL MOTORIZADA FORANE0	P	07	7	201816	201801		24,231.84
E1541	JEFE DE MISION CULTURAL MOTORIZADA FORANE0	P	07	9	201816	201801		30,701.48
E1541	JEFE DE MISION CULTURAL MOTORIZADA FORANE0	P	07	7	201824	201817		23,412.40
E1541	JEFE DE MISION CULTURAL MOTORIZADA FORANE0	P	07	8	201824	201817		29,967.00
E1541	JEFE DE MISION CULTURAL MOTORIZADA FORANE0	P	07	9	201824	201817		36,350.80
E1541	JEFE DE MISION CULTURAL MOTORIZADA FORANE0	P	07	5	201824	201817		17,736.70
E1541	JEFE DE MISION CULTURAL MOTORIZADA FORANE0	P	07	3	201824	201817		10,181.80
E1541	JEFE DE MISION CULTURAL MOTORIZADA FORANE0	P	07	4	201824	201817		13,238.30
E1541	JEFE DE MISION CULTURAL MOTORIZADA FORANE0	P	07	5	201816	201801		17,861.08
E1541	JEFE DE MISION CULTURAL MOTORIZADA FORANE0	P	07	4	201816	201801		13,105.30
E1541	JEFE DE MISION CULTURAL MOTORIZADA FORANE0	P	07	8	201816	201801		29,671.20
E1541	JEFE DE MISION CULTURAL MOTORIZADA FORANE0	P	07	9	201816	201801		37,679.08
E1541	JEFE DE MISION CULTURAL MOTORIZADA FORANE0	P	07	7	201816	201801		23,160.61
E1541	JEFE DE MISION CULTURAL MOTORIZADA FORANE0	P	07	3	201816	201801		10,060.96
E1541	JEFE DE MISION CULTURAL MOTORIZADA FORANE0	P	07	9	201424	201417		36,518.35
E1541	JEFE DE MISION CULTURAL MOTORIZADA FORANE0	P	07	8	201424	201417		28,520.00
E1541	JEFE DE MISION CULTURAL MOTORIZADA FORANE0	P	07	7	201424	201417		22,289.05
E1541	JEFE DE MISION CULTURAL MOTORIZADA FORANE0	P	07	4	201424	201417		12,801.25
E1541	JEFE DE MISION CULTURAL MOTORIZADA FORANE0	P	07	3	201424	201417		8,663.25
E1541	JEFE DE MISION CULTURAL MOTORIZADA FORANE0	P	07	5	201424	201417		16,665.65
E1541	JEFE DE MISION CULTURAL MOTORIZADA FORANE0	P	07	3	201416	201401		8,987.31
E1541	JEFE DE MISION CULTURAL MOTORIZADA FORANE0	P	07	5	201416	201401		16,718.52
E1541	JEFE DE MISION CULTURAL MOTORIZADA FORANE0	P	07	4	201416	201401		12,470.48
E1541	JEFE DE MISION CULTURAL MOTORIZADA FORANE0	P	07	8	201416	201401		28,247.58
E1541	JEFE DE MISION CULTURAL MOTORIZADA FORANE0	P	07	7	201416	201401		22,068.42
E1541	JEFE DE MISION CULTURAL MOTORIZADA FORANE0	P	07	9	201416	201401		36,158.92
E1541	JEFE DE MISION CULTURAL MOTORIZADA FORANE0	P	07	9	201324	201317		34,662.00
E1541	JEFE DE MISION CULTURAL MOTORIZADA FORANE0	P	07	8	201324	201317		27,095.00
E1541	JEFE DE MISION CULTURAL MOTORIZADA FORANE0	P	07	5	201324	201317		16,036.95
E1541	JEFE DE MISION CULTURAL MOTORIZADA FORANE0	P	07	7	201324	201317		21,168.75
E1541	JEFE DE MISION CULTURAL MOTORIZADA FORANE0	P	07	3	201324	201317		8,205.05
E1541	JEFE DE MISION CULTURAL MOTORIZADA FORANE0	P	07	4	201324	201317		11,967.85
E1541	JEFE DE MISION CULTURAL MOTORIZADA FORANE0	P	07	9	201316	201301		34,308.40
E1541	JEFE DE MISION CULTURAL MOTORIZADA FORANE0	P	07	3	201316	201301		8,106.92



SERVICIOS EDUCATIVOS DE QUINTANA ROO
EJERCICIO FISCAL 2021



GOBIERNO DEL ESTADO DE QUINTANA ROO								
Tabla de Autorizaciones								
Organismo Descentralizado								
CATEGORIA	DESCRIPCION	PERC/D	CONCEPTO	NIVEL	SUELDO	CNA_PIN	CNA_BRI	IMPORTE
A		D	O	D	D			MESES
E1541	JEFE DE MISION CULTURAL MOTORIZADA FORANE0	P	07	7	201316	201301		20,940.80
E1541	JEFE DE MISION CULTURAL MOTORIZADA FORANE0	P	07	5	201316	201301		15,864.24
E1541	JEFE DE MISION CULTURAL MOTORIZADA FORANE0	P	07	8	201316	201301		26,904.24
E1541	JEFE DE MISION CULTURAL MOTORIZADA FORANE0	P	07	4	201316	201301		11,836.96
E1541	JEFE DE MISION CULTURAL MOTORIZADA FORANE0	P	07	5	201224	201217		18,217.40
E1541	JEFE DE MISION CULTURAL MOTORIZADA FORANE0	P	07	7	201224	201217		20,087.10
E1541	JEFE DE MISION CULTURAL MOTORIZADA FORANE0	P	07	4	201224	201217		11,356.36
E1541	JEFE DE MISION CULTURAL MOTORIZADA FORANE0	P	07	8	201224	201217		26,711.50
E1541	JEFE DE MISION CULTURAL MOTORIZADA FORANE0	P	07	9	201224	201217		32,510.70
E1541	JEFE DE MISION CULTURAL MOTORIZADA FORANE0	P	07	5	201224	201217		8,735.66
E1541	JEFE DE MISION CULTURAL MOTORIZADA FORANE0	P	07	7	201216	201201		19,841.12
E1541	JEFE DE MISION CULTURAL MOTORIZADA FORANE0	P	07	4	201216	201201		11,217.25
E1541	JEFE DE MISION CULTURAL MOTORIZADA FORANE0	P	07	9	201216	201201		32,807.86
E1541	JEFE DE MISION CULTURAL MOTORIZADA FORANE0	P	07	8	201216	201201		25,266.60
E1541	JEFE DE MISION CULTURAL MOTORIZADA FORANE0	P	07	5	201216	201201		15,051.13
E1541	JEFE DE MISION CULTURAL MOTORIZADA FORANE0	P	07	3	201216	201201		8,828.67
E1541	JEFE DE MISION CULTURAL MOTORIZADA FORANE0	P	07	5	201124	201117		14,418.35
E1541	JEFE DE MISION CULTURAL MOTORIZADA FORANE0	P	07	4	201124	201117		10,759.00
E1541	JEFE DE MISION CULTURAL MOTORIZADA FORANE0	P	07	3	201124	201117		8,278.90
E1541	JEFE DE MISION CULTURAL MOTORIZADA FORANE0	P	07	9	201124	201117		31,162.40
E1541	JEFE DE MISION CULTURAL MOTORIZADA FORANE0	P	07	7	201124	201117		19,032.25
E1541	JEFE DE MISION CULTURAL MOTORIZADA FORANE0	P	07	8	201124	201117		24,361.25
E1541	JEFE DE MISION CULTURAL MOTORIZADA FORANE0	P	07	4	201116	201101		10,801.21
E1541	JEFE DE MISION CULTURAL MOTORIZADA FORANE0	P	07	9	201116	201101		30,722.34
E1541	JEFE DE MISION CULTURAL MOTORIZADA FORANE0	P	07	7	201116	201101		18,751.43
E1541	JEFE DE MISION CULTURAL MOTORIZADA FORANE0	P	07	3	201116	201101		8,154.79
E1541	JEFE DE MISION CULTURAL MOTORIZADA FORANE0	P	07	8	201116	201101		26,001.85
E1541	JEFE DE MISION CULTURAL MOTORIZADA FORANE0	P	07	5	201116	201101		14,205.64
E1541	JEFE DE MISION CULTURAL MOTORIZADA FORANE0	P	38	3	898999	202001		193.18
E1541	JEFE DE MISION CULTURAL MOTORIZADA FORANE0	P	38	3	201624	201601		163.18
E1541	JEFE DE MISION CULTURAL MOTORIZADA FORANE0	P	38	3	201624	201301		103.17
E1541	JEFE DE MISION CULTURAL MOTORIZADA FORANE0	P	38	3	201224	198610		51.25
E1541	JEFE DE MISION CULTURAL MOTORIZADA FORANE0	P	39	3	999999	202001		372.94
E1541	JEFE DE MISION CULTURAL MOTORIZADA FORANE0	P	39	3	201624	201601		332.94
E1541	JEFE DE MISION CULTURAL MOTORIZADA FORANE0	P	39	3	201624	201601		282.94
E1541	JEFE DE MISION CULTURAL MOTORIZADA FORANE0	P	39	3	201724	201701		234.00
E1541	JEFE DE MISION CULTURAL MOTORIZADA FORANE0	P	39	3	201624	201601		189.58
E1541	JEFE DE MISION CULTURAL MOTORIZADA FORANE0	P	39	3	201524	201501		146.62
E1541	JEFE DE MISION CULTURAL MOTORIZADA FORANE0	P	39	3	201424	201301		103.12
E1541	JEFE DE MISION CULTURAL MOTORIZADA FORANE0	P	39	3	201224	198610		54.20
E1541	JEFE DE MISION CULTURAL MOTORIZADA FORANE0	P	41	3	999999	201301		2,450.00
E1541	JEFE DE MISION CULTURAL MOTORIZADA FORANE0	P	41	3	201224	201201		2,370.00
E1541	JEFE DE MISION CULTURAL MOTORIZADA FORANE0	P	41	3	201124	201101		2,290.00
E1541	JEFE DE MISION CULTURAL MOTORIZADA FORANE0	P	44	3	999999	201901		161.87
E1541	JEFE DE MISION CULTURAL MOTORIZADA FORANE0	P	44	3	201824	201301		111.87
E1541	JEFE DE MISION CULTURAL MOTORIZADA FORANE0	P	44	3	201224	198610		62.95
E1541	JEFE DE MISION CULTURAL MOTORIZADA FORANE0	D	58	3	999999	198401		-
E1541	JEFE DE MISION CULTURAL MOTORIZADA FORANE0	D	58	1	999999	198401		-
E1541	JEFE DE MISION CULTURAL MOTORIZADA FORANE0	D	58	2	999999	198401		-
E1541	JEFE DE MISION CULTURAL MOTORIZADA FORANE0	D	93	3	999999	201217		-
E1541	JEFE DE MISION CULTURAL MOTORIZADA FORANE0	D	93	2	999999	201217		-
E1541	JEFE DE MISION CULTURAL MOTORIZADA FORANE0	D	93	1	999999	201217		-
E1541	JEFE DE MISION CULTURAL MOTORIZADA FORANE0	P	09	3	999999	200010		296.12
E1541	JEFE DE MISION CULTURAL MOTORIZADA FORANE0	P	DC	5	999999	198910		616.54
E1541	JEFE DE MISION CULTURAL MOTORIZADA FORANE0	P	DC	8	999999	198910		616.54
E1541	JEFE DE MISION CULTURAL MOTORIZADA FORANE0	P	DC	6	999999	198910		616.54
E1541	JEFE DE MISION CULTURAL MOTORIZADA FORANE0	P	DC	4	999999	198910		616.54
E1541	JEFE DE MISION CULTURAL MOTORIZADA FORANE0	P	DC	8	999999	198910		616.54
E1541	JEFE DE MISION CULTURAL MOTORIZADA FORANE0	P	DC	7	999999	198910		616.54
E1541	JEFE DE MISION CULTURAL MOTORIZADA FORANE0	P	DC	3	999999	198910		616.54
E1541	JEFE DE MISION CULTURAL MOTORIZADA FORANE0	P	E2	3	999999	198401		14.10
E1541	JEFE DE MISION CULTURAL MOTORIZADA FORANE0	P	E3	3	999999	198410		373.08
E1541	JEFE DE MISION CULTURAL MOTORIZADA FORANE0	P	GA	3	999999	198722		1,422.00
E1541	JEFE DE MISION CULTURAL MOTORIZADA FORANE0	P	GE	3	201823	201823		26,400.00
E1541	JEFE DE MISION CULTURAL MOTORIZADA FORANE0	P	GE	3	201823	201823		26,400.00
E1541	JEFE DE MISION CULTURAL MOTORIZADA FORANE0	P	GE	3	201723	201723		26,400.00
E1541	JEFE DE MISION CULTURAL MOTORIZADA FORANE0	P	GE	3	201623	201623		26,400.00



SERVICIOS EDUCATIVOS DE QUINTANA ROO
EJERCICIO FISCAL 2021



GOBIERNO DEL ESTADO DE QUINTANA ROO								
Tributación Autorizada								
Dependencias Descentralizadas								
CATEGORÍA	DESCRIPCIÓN	PERIODE	CONCEPTO	IMPORTE	QNA_FIN	QNA_INI	IMPORTE	
A		Q	Q	Q			MESES	
E1541	JEFE DE MISION CULTURAL MOTORIZADA FORANE0	P	GE	3	201523	201523	26,400.00	
E1541	JEFE DE MISION CULTURAL MOTORIZADA FORANE0	P	GE	3	201424	201424	26,400.00	
E1541	JEFE DE MISION CULTURAL MOTORIZADA FORANE0	P	GE	3	201324	201324	26,000.00	
E1541	JEFE DE MISION CULTURAL MOTORIZADA FORANE0	P	GE	3	201224	201224	23,797.00	
E1541	JEFE DE MISION CULTURAL MOTORIZADA FORANE0	P	GE	3	201124	201124	23,497.00	
E1541	JEFE DE MISION CULTURAL MOTORIZADA FORANE0	P	Q1	3	000000	100010	37.20	
E1541	JEFE DE MISION CULTURAL MOTORIZADA FORANE0	P	Q2	3	000000	100010	43.15	
E1541	JEFE DE MISION CULTURAL MOTORIZADA FORANE0	P	Q3	3	000000	100010	81.40	
E1541	JEFE DE MISION CULTURAL MOTORIZADA FORANE0	P	Q4	3	000000	100010	82.00	
E1541	JEFE DE MISION CULTURAL MOTORIZADA FORANE0	P	Q5	3	000000	100010	102.90	
E1541	JEFE DE MISION CULTURAL MOTORIZADA FORANE0	P	SC	3	000000	100401	-	
E1541	JEFE DE MISION CULTURAL MOTORIZADA FORANE0	D	ST	2	000000	201400	-	
E1541	JEFE DE MISION CULTURAL MOTORIZADA FORANE0	D	ST	3	000000	201400	-	
E1541	JEFE DE MISION CULTURAL MOTORIZADA FORANE0	D	ST	1	000000	201400	-	
E1541	JEFE DE MISION CULTURAL MOTORIZADA FORANE0	P	VA	3	000000	201201	1,453.00	
E1541	JEFE DE MISION CULTURAL MOTORIZADA FORANE0	P	VA	3	201124	201101	1,298.88	
E1587	PROFESOR DE EDUCACION BASICA PARA ADULTOS NOCTURNA FORANE0	P	07	8	000000	202001	17,197.72	
E1587	PROFESOR DE EDUCACION BASICA PARA ADULTOS NOCTURNA FORANE0	P	07	8	000000	202001	21,887.88	
E1587	PROFESOR DE EDUCACION BASICA PARA ADULTOS NOCTURNA FORANE0	P	07	5	000000	202001	10,125.36	
E1587	PROFESOR DE EDUCACION BASICA PARA ADULTOS NOCTURNA FORANE0	P	07	7	000000	202001	13,265.00	
E1587	PROFESOR DE EDUCACION BASICA PARA ADULTOS NOCTURNA FORANE0	P	07	4	000000	202001	7,556.40	
E1587	PROFESOR DE EDUCACION BASICA PARA ADULTOS NOCTURNA FORANE0	P	07	3	000000	202001	6,866.14	
E1587	PROFESOR DE EDUCACION BASICA PARA ADULTOS NOCTURNA FORANE0	P	07	3	201524	201001	5,573.44	
E1587	PROFESOR DE EDUCACION BASICA PARA ADULTOS NOCTURNA FORANE0	P	07	4	201524	201001	7,307.92	
E1587	PROFESOR DE EDUCACION BASICA PARA ADULTOS NOCTURNA FORANE0	P	07	5	201524	201001	6,792.42	
E1587	PROFESOR DE EDUCACION BASICA PARA ADULTOS NOCTURNA FORANE0	P	07	7	201524	201001	12,526.18	
E1587	PROFESOR DE EDUCACION BASICA PARA ADULTOS NOCTURNA FORANE0	P	07	8	201524	201001	21,177.82	
E1587	PROFESOR DE EDUCACION BASICA PARA ADULTOS NOCTURNA FORANE0	P	07	8	201524	201001	16,948.18	
E1587	PROFESOR DE EDUCACION BASICA PARA ADULTOS NOCTURNA FORANE0	P	07	3	201524	201001	5,144.50	
E1587	PROFESOR DE EDUCACION BASICA PARA ADULTOS NOCTURNA FORANE0	P	07	5	201624	201001	6,375.21	
E1587	PROFESOR DE EDUCACION BASICA PARA ADULTOS NOCTURNA FORANE0	P	07	8	201624	201001	15,840.28	
E1587	PROFESOR DE EDUCACION BASICA PARA ADULTOS NOCTURNA FORANE0	P	07	9	201624	201001	20,275.00	
E1587	PROFESOR DE EDUCACION BASICA PARA ADULTOS NOCTURNA FORANE0	P	07	7	201624	201001	12,375.46	
E1587	PROFESOR DE EDUCACION BASICA PARA ADULTOS NOCTURNA FORANE0	P	07	4	201624	201001	6,986.56	
E1587	PROFESOR DE EDUCACION BASICA PARA ADULTOS NOCTURNA FORANE0	P	07	8	201724	201701	15,172.67	
E1587	PROFESOR DE EDUCACION BASICA PARA ADULTOS NOCTURNA FORANE0	P	07	9	201724	201701	19,421.03	
E1587	PROFESOR DE EDUCACION BASICA PARA ADULTOS NOCTURNA FORANE0	P	07	3	201724	201701	4,327.68	
E1587	PROFESOR DE EDUCACION BASICA PARA ADULTOS NOCTURNA FORANE0	P	07	5	201724	201701	6,980.00	
E1587	PROFESOR DE EDUCACION BASICA PARA ADULTOS NOCTURNA FORANE0	P	07	4	201724	201701	8,701.69	
E1587	PROFESOR DE EDUCACION BASICA PARA ADULTOS NOCTURNA FORANE0	P	07	7	201724	201701	11,852.88	
E1587	PROFESOR DE EDUCACION BASICA PARA ADULTOS NOCTURNA FORANE0	P	07	8	201824	201001	18,794.26	
E1587	PROFESOR DE EDUCACION BASICA PARA ADULTOS NOCTURNA FORANE0	P	07	7	201824	201001	11,453.52	
E1587	PROFESOR DE EDUCACION BASICA PARA ADULTOS NOCTURNA FORANE0	P	07	8	201824	201001	14,859.58	
E1587	PROFESOR DE EDUCACION BASICA PARA ADULTOS NOCTURNA FORANE0	P	07	5	201824	201001	8,676.42	
E1587	PROFESOR DE EDUCACION BASICA PARA ADULTOS NOCTURNA FORANE0	P	07	4	201824	201001	6,676.06	
E1587	PROFESOR DE EDUCACION BASICA PARA ADULTOS NOCTURNA FORANE0	P	07	3	201824	201001	4,781.04	
E1587	PROFESOR DE EDUCACION BASICA PARA ADULTOS NOCTURNA FORANE0	P	07	3	201524	201501	4,600.04	
E1587	PROFESOR DE EDUCACION BASICA PARA ADULTOS NOCTURNA FORANE0	P	07	9	201624	201501	18,126.73	
E1587	PROFESOR DE EDUCACION BASICA PARA ADULTOS NOCTURNA FORANE0	P	07	5	201624	201501	8,385.00	
E1587	PROFESOR DE EDUCACION BASICA PARA ADULTOS NOCTURNA FORANE0	P	07	4	201524	201501	6,206.10	
E1587	PROFESOR DE EDUCACION BASICA PARA ADULTOS NOCTURNA FORANE0	P	07	7	201624	201501	11,086.72	
E1587	PROFESOR DE EDUCACION BASICA PARA ADULTOS NOCTURNA FORANE0	P	07	8	201624	201501	14,183.94	
E1587	PROFESOR DE EDUCACION BASICA PARA ADULTOS NOCTURNA FORANE0	P	07	8	201424	201401	13,619.08	
E1587	PROFESOR DE EDUCACION BASICA PARA ADULTOS NOCTURNA FORANE0	P	07	3	201424	201401	4,423.12	
E1587	PROFESOR DE EDUCACION BASICA PARA ADULTOS NOCTURNA FORANE0	P	07	4	201424	201401	6,015.48	
E1587	PROFESOR DE EDUCACION BASICA PARA ADULTOS NOCTURNA FORANE0	P	07	7	201424	201401	10,640.12	
E1587	PROFESOR DE EDUCACION BASICA PARA ADULTOS NOCTURNA FORANE0	P	07	8	201424	201401	8,060.50	
E1587	PROFESOR DE EDUCACION BASICA PARA ADULTOS NOCTURNA FORANE0	P	07	5	201424	201401	17,432.43	
E1587	PROFESOR DE EDUCACION BASICA PARA ADULTOS NOCTURNA FORANE0	P	07	5	201324	201301	7,731.07	
E1587	PROFESOR DE EDUCACION BASICA PARA ADULTOS NOCTURNA FORANE0	P	07	4	201324	201301	6,770.24	
E1587	PROFESOR DE EDUCACION BASICA PARA ADULTOS NOCTURNA FORANE0	P	07	5	201324	201301	16,721.76	
E1587	PROFESOR DE EDUCACION BASICA PARA ADULTOS NOCTURNA FORANE0	P	07	3	201324	201301	4,242.80	
E1587	PROFESOR DE EDUCACION BASICA PARA ADULTOS NOCTURNA FORANE0	P	07	7	201324	201301	10,206.35	
E1587	PROFESOR DE EDUCACION BASICA PARA ADULTOS NOCTURNA FORANE0	P	07	8	201324	201301	13,083.87	
E1587	PROFESOR DE EDUCACION BASICA PARA ADULTOS NOCTURNA FORANE0	P	07	3	201224	201201	4,069.63	
E1587	PROFESOR DE EDUCACION BASICA PARA ADULTOS NOCTURNA FORANE0	P	07	5	201224	201201	7,416.76	
E1587	PROFESOR DE EDUCACION BASICA PARA ADULTOS NOCTURNA FORANE0	P	07	4	201224	201201	6,535.00	



SERVICIOS EDUCATIVOS DE QUINTANA ROO
EJERCICIO FISCAL 2021



GOBIERNO DEL ESTADO DE QUINTANA ROO								
Tercer Año Autorizado								
Organismos Descentralizados								
CATEGORIA	DESCRIPCION	PERIODO	CONCEPTO	NIVEL	SUeldo	QNA_PM	QNA_RM	IMPORTE MENSUAL
A		O	O	O	O			
E1587	PROFESOR DE EDUCACION BASICA PARA ADULTOS NOCTURNA FORANE0	P	07	8	201224	201201		15,040.08
E1587	PROFESOR DE EDUCACION BASICA PARA ADULTOS NOCTURNA FORANE0	P	07	7	201224	201201		9,790.26
E1587	PROFESOR DE EDUCACION BASICA PARA ADULTOS NOCTURNA FORANE0	P	07	8	201224	201201		12,501.29
E1587	PROFESOR DE EDUCACION BASICA PARA ADULTOS NOCTURNA FORANE0	P	07	3	201124	201101		3,903.91
E1587	PROFESOR DE EDUCACION BASICA PARA ADULTOS NOCTURNA FORANE0	P	07	8	201124	201101		12,029.42
E1587	PROFESOR DE EDUCACION BASICA PARA ADULTOS NOCTURNA FORANE0	P	07	7	201124	201101		9,301.54
E1587	PROFESOR DE EDUCACION BASICA PARA ADULTOS NOCTURNA FORANE0	P	07	4	201124	201101		5,309.35
E1587	PROFESOR DE EDUCACION BASICA PARA ADULTOS NOCTURNA FORANE0	P	07	6	201124	201101		7,114.40
E1587	PROFESOR DE EDUCACION BASICA PARA ADULTOS NOCTURNA FORANE0	P	07	9	201124	201101		15,386.15
E1587	PROFESOR DE EDUCACION BASICA PARA ADULTOS NOCTURNA FORANE0	P	38	3	090900	202001		129.94
E1587	PROFESOR DE EDUCACION BASICA PARA ADULTOS NOCTURNA FORANE0	P	38	3	201924	201901		89.94
E1587	PROFESOR DE EDUCACION BASICA PARA ADULTOS NOCTURNA FORANE0	P	38	3	201824	201801		39.94
E1587	PROFESOR DE EDUCACION BASICA PARA ADULTOS NOCTURNA FORANE0	P	38	3	201224	199610		17.15
E1587	PROFESOR DE EDUCACION BASICA PARA ADULTOS NOCTURNA FORANE0	P	39	3	090900	202001		317.88
E1587	PROFESOR DE EDUCACION BASICA PARA ADULTOS NOCTURNA FORANE0	P	39	3	201924	201901		277.88
E1587	PROFESOR DE EDUCACION BASICA PARA ADULTOS NOCTURNA FORANE0	P	39	3	201824	201801		227.88
E1587	PROFESOR DE EDUCACION BASICA PARA ADULTOS NOCTURNA FORANE0	P	39	3	201724	201701		178.95
E1587	PROFESOR DE EDUCACION BASICA PARA ADULTOS NOCTURNA FORANE0	P	39	3	201624	201601		134.50
E1587	PROFESOR DE EDUCACION BASICA PARA ADULTOS NOCTURNA FORANE0	P	39	3	201524	201501		91.54
E1587	PROFESOR DE EDUCACION BASICA PARA ADULTOS NOCTURNA FORANE0	P	39	3	201424	201301		48.04
E1587	PROFESOR DE EDUCACION BASICA PARA ADULTOS NOCTURNA FORANE0	P	39	3	201224	199610		25.25
E1587	PROFESOR DE EDUCACION BASICA PARA ADULTOS NOCTURNA FORANE0	P	41	3	090900	201301		1,630.00
E1587	PROFESOR DE EDUCACION BASICA PARA ADULTOS NOCTURNA FORANE0	P	41	3	201224	201201		1,550.00
E1587	PROFESOR DE EDUCACION BASICA PARA ADULTOS NOCTURNA FORANE0	P	41	3	201124	201101		1,470.00
E1587	PROFESOR DE EDUCACION BASICA PARA ADULTOS NOCTURNA FORANE0	P	44	3	090900	201901		84.19
E1587	PROFESOR DE EDUCACION BASICA PARA ADULTOS NOCTURNA FORANE0	P	44	3	201824	201801		44.19
E1587	PROFESOR DE EDUCACION BASICA PARA ADULTOS NOCTURNA FORANE0	P	44	3	201724	199610		21.40
E1587	PROFESOR DE EDUCACION BASICA PARA ADULTOS NOCTURNA FORANE0	D	58	3	090900	199401		-
E1587	PROFESOR DE EDUCACION BASICA PARA ADULTOS NOCTURNA FORANE0	D	58	1	090900	199401		-
E1587	PROFESOR DE EDUCACION BASICA PARA ADULTOS NOCTURNA FORANE0	D	58	2	090900	199401		-
E1587	PROFESOR DE EDUCACION BASICA PARA ADULTOS NOCTURNA FORANE0	D	58	3	090900	201217		-
E1587	PROFESOR DE EDUCACION BASICA PARA ADULTOS NOCTURNA FORANE0	D	58	1	090900	201217		-
E1587	PROFESOR DE EDUCACION BASICA PARA ADULTOS NOCTURNA FORANE0	D	58	2	090900	201217		-
E1587	PROFESOR DE EDUCACION BASICA PARA ADULTOS NOCTURNA FORANE0	P	09	3	090900	202001		104.62
E1587	PROFESOR DE EDUCACION BASICA PARA ADULTOS NOCTURNA FORANE0	P	09	3	090900	199910		313.00
E1587	PROFESOR DE EDUCACION BASICA PARA ADULTOS NOCTURNA FORANE0	P	09	3	090900	199810		313.00
E1587	PROFESOR DE EDUCACION BASICA PARA ADULTOS NOCTURNA FORANE0	P	09	3	090900	199710		313.00
E1587	PROFESOR DE EDUCACION BASICA PARA ADULTOS NOCTURNA FORANE0	P	09	3	090900	199610		313.00
E1587	PROFESOR DE EDUCACION BASICA PARA ADULTOS NOCTURNA FORANE0	P	09	3	090900	199510		313.00
E1587	PROFESOR DE EDUCACION BASICA PARA ADULTOS NOCTURNA FORANE0	P	09	3	090900	199410		27.38
E1587	PROFESOR DE EDUCACION BASICA PARA ADULTOS NOCTURNA FORANE0	P	09	3	090900	199310		14.10
E1587	PROFESOR DE EDUCACION BASICA PARA ADULTOS NOCTURNA FORANE0	P	09	3	090900	199210		189.85
E1587	PROFESOR DE EDUCACION BASICA PARA ADULTOS NOCTURNA FORANE0	P	09	3	090900	199110		240.55
E1587	PROFESOR DE EDUCACION BASICA PARA ADULTOS NOCTURNA FORANE0	P	09	3	090900	199010		243.05
E1587	PROFESOR DE EDUCACION BASICA PARA ADULTOS NOCTURNA FORANE0	P	09	3	090900	198910		245.25
E1587	PROFESOR DE EDUCACION BASICA PARA ADULTOS NOCTURNA FORANE0	P	09	3	090900	198810		240.00
E1587	PROFESOR DE EDUCACION BASICA PARA ADULTOS NOCTURNA FORANE0	P	09	3	090900	198710		254.00
E1587	PROFESOR DE EDUCACION BASICA PARA ADULTOS NOCTURNA FORANE0	P	09	3	090900	198610		726.00
E1587	PROFESOR DE EDUCACION BASICA PARA ADULTOS NOCTURNA FORANE0	P	09	3	201923	201923		26,400.00
E1587	PROFESOR DE EDUCACION BASICA PARA ADULTOS NOCTURNA FORANE0	P	09	3	201823	201823		26,400.00
E1587	PROFESOR DE EDUCACION BASICA PARA ADULTOS NOCTURNA FORANE0	P	09	3	201723	201723		26,400.00
E1587	PROFESOR DE EDUCACION BASICA PARA ADULTOS NOCTURNA FORANE0	P	09	3	201623	201623		26,400.00
E1587	PROFESOR DE EDUCACION BASICA PARA ADULTOS NOCTURNA FORANE0	P	09	3	201523	201523		26,400.00
E1587	PROFESOR DE EDUCACION BASICA PARA ADULTOS NOCTURNA FORANE0	P	09	3	201424	201424		26,400.00
E1587	PROFESOR DE EDUCACION BASICA PARA ADULTOS NOCTURNA FORANE0	P	09	3	201324	201324		19,816.30
E1587	PROFESOR DE EDUCACION BASICA PARA ADULTOS NOCTURNA FORANE0	P	09	3	201224	201224		17,553.10
E1587	PROFESOR DE EDUCACION BASICA PARA ADULTOS NOCTURNA FORANE0	P	09	2	201124	201124		17,283.10
E1587	PROFESOR DE EDUCACION BASICA PARA ADULTOS NOCTURNA FORANE0	P	L1	3	090900	199610		2.00
E1587	PROFESOR DE EDUCACION BASICA PARA ADULTOS NOCTURNA FORANE0	P	L2	3	090900	199610		4.00
E1587	PROFESOR DE EDUCACION BASICA PARA ADULTOS NOCTURNA FORANE0	P	L3	3	090900	199610		7.50
E1587	PROFESOR DE EDUCACION BASICA PARA ADULTOS NOCTURNA FORANE0	P	LT	3	090900	199610		15.00
E1587	PROFESOR DE EDUCACION BASICA PARA ADULTOS NOCTURNA FORANE0	P	MA	3	090900	199610		22.00
E1587	PROFESOR DE EDUCACION BASICA PARA ADULTOS NOCTURNA FORANE0	P	Q1	3	090900	199610		27.85
E1587	PROFESOR DE EDUCACION BASICA PARA ADULTOS NOCTURNA FORANE0	P	Q2	3	090900	199610		33.45
E1587	PROFESOR DE EDUCACION BASICA PARA ADULTOS NOCTURNA FORANE0	P	Q3	3	090900	199610		49.15



SERVICIOS EDUCATIVOS DE QUINTANA ROO
EJERCICIO FISCAL 2021



GOBIERNO DEL ESTADO DE QUINTANA ROO							
Tercer Subprograma							
Organismo Descentralizado							
CATEGORÍA	DESCRIPCIÓN	PERC/D	CONCEPTO	NIVEL_SUELD	GNA_FIN	GNA_INI	IMPORTE MENSUAL
E1587	PROFESOR DE EDUCACION BASICA PARA ADULTOS NOCTURNA FORANEO	P	04	3	99999	19910	86.20
E1587	PROFESOR DE EDUCACION BASICA PARA ADULTOS NOCTURNA FORANEO	P	05	3	99999	19910	82.70
E1587	PROFESOR DE EDUCACION BASICA PARA ADULTOS NOCTURNA FORANEO	P	06	3	99999	19921	-
E1587	PROFESOR DE EDUCACION BASICA PARA ADULTOS NOCTURNA FORANEO	D	5T	1	99999	20169	-
E1587	PROFESOR DE EDUCACION BASICA PARA ADULTOS NOCTURNA FORANEO	D	5T	3	99999	20169	-
E1587	PROFESOR DE EDUCACION BASICA PARA ADULTOS NOCTURNA FORANEO	D	5T	2	99999	20169	-
E1587	PROFESOR DE EDUCACION BASICA PARA ADULTOS NOCTURNA FORANEO	P	VA	3	99999	201201	999.50
E1587	PROFESOR DE EDUCACION BASICA PARA ADULTOS NOCTURNA FORANEO	P	VA	5	201124	201101	947.34
E1588	PROFESOR DE EDUCACION BASICA PARA ADULTOS NOCTURNA CON FORTA	P	07	1	99999	202001	5,199.44
E1588	PROFESOR DE EDUCACION BASICA PARA ADULTOS NOCTURNA CON FORTA	P	07	3	99999	202001	5,965.88
E1588	PROFESOR DE EDUCACION BASICA PARA ADULTOS NOCTURNA CON FORTA	P	07	3	201924	201901	6,736.82
E1588	PROFESOR DE EDUCACION BASICA PARA ADULTOS NOCTURNA CON FORTA	P	07	1	201924	201901	4,998.48
E1588	PROFESOR DE EDUCACION BASICA PARA ADULTOS NOCTURNA CON FORTA	P	07	3	201824	201901	6,449.89
E1588	PROFESOR DE EDUCACION BASICA PARA ADULTOS NOCTURNA CON FORTA	P	07	1	201824	201801	4,705.52
E1588	PROFESOR DE EDUCACION BASICA PARA ADULTOS NOCTURNA CON FORTA	P	07	1	201724	201701	4,563.63
E1588	PROFESOR DE EDUCACION BASICA PARA ADULTOS NOCTURNA CON FORTA	P	07	3	201724	201701	5,177.97
E1588	PROFESOR DE EDUCACION BASICA PARA ADULTOS NOCTURNA CON FORTA	P	07	1	201624	201601	4,428.82
E1588	PROFESOR DE EDUCACION BASICA PARA ADULTOS NOCTURNA CON FORTA	P	07	3	201624	201601	5,999.05
E1588	PROFESOR DE EDUCACION BASICA PARA ADULTOS NOCTURNA CON FORTA	P	07	3	201424	201401	5,739.47
E1588	PROFESOR DE EDUCACION BASICA PARA ADULTOS NOCTURNA CON FORTA	P	07	1	201424	201301	4,259.48
E1588	PROFESOR DE EDUCACION BASICA PARA ADULTOS NOCTURNA CON FORTA	P	07	3	201324	201301	5,705.49
E1588	PROFESOR DE EDUCACION BASICA PARA ADULTOS NOCTURNA CON FORTA	P	07	3	201224	201201	5,281.05
E1588	PROFESOR DE EDUCACION BASICA PARA ADULTOS NOCTURNA CON FORTA	P	07	1	201224	201201	4,084.87
E1588	PROFESOR DE EDUCACION BASICA PARA ADULTOS NOCTURNA CON FORTA	P	07	1	201124	201101	3,918.34
E1588	PROFESOR DE EDUCACION BASICA PARA ADULTOS NOCTURNA CON FORTA	P	07	3	201124	201101	5,065.78
E1588	PROFESOR DE EDUCACION BASICA PARA ADULTOS NOCTURNA CON FORTA	P	38	3	99999	202001	141.88
E1588	PROFESOR DE EDUCACION BASICA PARA ADULTOS NOCTURNA CON FORTA	P	38	1	99999	202001	141.88
E1588	PROFESOR DE EDUCACION BASICA PARA ADULTOS NOCTURNA CON FORTA	P	38	3	201924	201901	101.88
E1588	PROFESOR DE EDUCACION BASICA PARA ADULTOS NOCTURNA CON FORTA	P	38	1	201924	201901	101.88
E1588	PROFESOR DE EDUCACION BASICA PARA ADULTOS NOCTURNA CON FORTA	P	38	3	201824	201301	51.87
E1588	PROFESOR DE EDUCACION BASICA PARA ADULTOS NOCTURNA CON FORTA	P	38	1	201824	201301	51.87
E1588	PROFESOR DE EDUCACION BASICA PARA ADULTOS NOCTURNA CON FORTA	P	38	1	201224	199910	22.30
E1588	PROFESOR DE EDUCACION BASICA PARA ADULTOS NOCTURNA CON FORTA	P	38	3	201224	199910	22.30
E1588	PROFESOR DE EDUCACION BASICA PARA ADULTOS NOCTURNA CON FORTA	P	38	3	99999	202001	325.66
E1588	PROFESOR DE EDUCACION BASICA PARA ADULTOS NOCTURNA CON FORTA	P	38	1	99999	202001	324.62
E1588	PROFESOR DE EDUCACION BASICA PARA ADULTOS NOCTURNA CON FORTA	P	38	1	201924	201901	284.62
E1588	PROFESOR DE EDUCACION BASICA PARA ADULTOS NOCTURNA CON FORTA	P	38	3	201824	201901	285.08
E1588	PROFESOR DE EDUCACION BASICA PARA ADULTOS NOCTURNA CON FORTA	P	38	1	201824	201801	234.62
E1588	PROFESOR DE EDUCACION BASICA PARA ADULTOS NOCTURNA CON FORTA	P	38	3	201824	201901	239.88
E1588	PROFESOR DE EDUCACION BASICA PARA ADULTOS NOCTURNA CON FORTA	P	38	1	201724	201701	185.72
E1588	PROFESOR DE EDUCACION BASICA PARA ADULTOS NOCTURNA CON FORTA	P	38	3	201724	201701	186.77
E1588	PROFESOR DE EDUCACION BASICA PARA ADULTOS NOCTURNA CON FORTA	P	38	3	201624	201601	142.32
E1588	PROFESOR DE EDUCACION BASICA PARA ADULTOS NOCTURNA CON FORTA	P	38	1	201624	201601	141.27
E1588	PROFESOR DE EDUCACION BASICA PARA ADULTOS NOCTURNA CON FORTA	P	38	3	201524	201601	99.37
E1588	PROFESOR DE EDUCACION BASICA PARA ADULTOS NOCTURNA CON FORTA	P	38	1	201524	201601	98.32
E1588	PROFESOR DE EDUCACION BASICA PARA ADULTOS NOCTURNA CON FORTA	P	38	1	201424	201301	54.82
E1588	PROFESOR DE EDUCACION BASICA PARA ADULTOS NOCTURNA CON FORTA	P	38	3	201424	201301	55.87
E1588	PROFESOR DE EDUCACION BASICA PARA ADULTOS NOCTURNA CON FORTA	P	38	3	201224	199910	28.30
E1588	PROFESOR DE EDUCACION BASICA PARA ADULTOS NOCTURNA CON FORTA	P	38	1	201224	199910	25.25
E1588	PROFESOR DE EDUCACION BASICA PARA ADULTOS NOCTURNA CON FORTA	P	41	3	99999	201301	1,712.00
E1588	PROFESOR DE EDUCACION BASICA PARA ADULTOS NOCTURNA CON FORTA	P	41	3	201224	201201	1,632.00
E1588	PROFESOR DE EDUCACION BASICA PARA ADULTOS NOCTURNA CON FORTA	P	41	3	201124	201101	1,552.00
E1588	PROFESOR DE EDUCACION BASICA PARA ADULTOS NOCTURNA CON FORTA	P	44	3	99999	201901	107.42
E1588	PROFESOR DE EDUCACION BASICA PARA ADULTOS NOCTURNA CON FORTA	P	44	1	99999	201901	107.42
E1588	PROFESOR DE EDUCACION BASICA PARA ADULTOS NOCTURNA CON FORTA	P	44	3	201824	201301	57.42
E1588	PROFESOR DE EDUCACION BASICA PARA ADULTOS NOCTURNA CON FORTA	P	44	1	201824	201301	57.42
E1588	PROFESOR DE EDUCACION BASICA PARA ADULTOS NOCTURNA CON FORTA	P	44	3	201224	199910	27.85
E1588	PROFESOR DE EDUCACION BASICA PARA ADULTOS NOCTURNA CON FORTA	P	44	1	201224	199910	27.85
E1588	PROFESOR DE EDUCACION BASICA PARA ADULTOS NOCTURNA CON FORTA	D	58	3	99999	193401	-
E1588	PROFESOR DE EDUCACION BASICA PARA ADULTOS NOCTURNA CON FORTA	D	58	1	99999	193401	-
E1588	PROFESOR DE EDUCACION BASICA PARA ADULTOS NOCTURNA CON FORTA	D	58	2	99999	193401	-
E1588	PROFESOR DE EDUCACION BASICA PARA ADULTOS NOCTURNA CON FORTA	D	58	2	99999	201217	-
E1588	PROFESOR DE EDUCACION BASICA PARA ADULTOS NOCTURNA CON FORTA	D	58	1	99999	201217	-
E1588	PROFESOR DE EDUCACION BASICA PARA ADULTOS NOCTURNA CON FORTA	D	58	3	99999	201217	-
E1588	PROFESOR DE EDUCACION BASICA PARA ADULTOS NOCTURNA CON FORTA	P	09	3	99999	200010	135.75
E1588	PROFESOR DE EDUCACION BASICA PARA ADULTOS NOCTURNA CON FORTA	P	09	7	99999	199910	405.17
E1588	PROFESOR DE EDUCACION BASICA PARA ADULTOS NOCTURNA CON FORTA	P	09	3	99999	199910	405.17



SERVICIOS EDUCATIVOS DE QUINTANA ROO
EJERCICIO FISCAL 2021



GOBIERNO DEL ESTADO DE QUINTANA ROO								
Talesitos Asumidos								
Cuadro de Desempeños								
CATEGORIA	DESCRIPCION	PERCIDE	CONCEPT	NIVEL	SUeldo	QNA_FIN	QNA_RR	IMPORTE MENSUAL
A		D	C	C				
E1090	PROFESOR DE EDUCACION BASICA PARA ADULTOS NOCTURNA CON FORTA	P	DC	3	999999	199010		406.17
E1090	PROFESOR DE EDUCACION BASICA PARA ADULTOS NOCTURNA CON FORTA	P	DC	3	999999	199010		406.17
E1090	PROFESOR DE EDUCACION BASICA PARA ADULTOS NOCTURNA CON FORTA	P	DC	1	999999	199010		345.91
E1090	PROFESOR DE EDUCACION BASICA PARA ADULTOS NOCTURNA CON FORTA	P	DC	4	999999	199010		406.17
E1090	PROFESOR DE EDUCACION BASICA PARA ADULTOS NOCTURNA CON FORTA	P	DC	8	999999	199010		406.17
E1090	PROFESOR DE EDUCACION BASICA PARA ADULTOS NOCTURNA CON FORTA	P	DC	8	999999	199010		406.17
E1090	PROFESOR DE EDUCACION BASICA PARA ADULTOS NOCTURNA CON FORTA	P	DO	1	999999	199010		35.85
E1090	PROFESOR DE EDUCACION BASICA PARA ADULTOS NOCTURNA CON FORTA	P	DO	2	999999	199010		35.85
E1090	PROFESOR DE EDUCACION BASICA PARA ADULTOS NOCTURNA CON FORTA	P	E2	1	999999	199401		14.10
E1090	PROFESOR DE EDUCACION BASICA PARA ADULTOS NOCTURNA CON FORTA	P	E2	3	999999	199401		14.10
E1090	PROFESOR DE EDUCACION BASICA PARA ADULTOS NOCTURNA CON FORTA	P	EB	3	999999	199610		240.35
E1090	PROFESOR DE EDUCACION BASICA PARA ADULTOS NOCTURNA CON FORTA	P	EB	1	999999	199610		194.45
E1090	PROFESOR DE EDUCACION BASICA PARA ADULTOS NOCTURNA CON FORTA	P	GA	3	999999	199723		942.00
E1090	PROFESOR DE EDUCACION BASICA PARA ADULTOS NOCTURNA CON FORTA	P	GE	3	201923	201923		26,400.00
E1090	PROFESOR DE EDUCACION BASICA PARA ADULTOS NOCTURNA CON FORTA	P	GE	3	201823	201823		26,400.00
E1090	PROFESOR DE EDUCACION BASICA PARA ADULTOS NOCTURNA CON FORTA	P	GE	3	201723	201723		26,400.00
E1090	PROFESOR DE EDUCACION BASICA PARA ADULTOS NOCTURNA CON FORTA	P	GE	3	201623	201623		26,400.00
E1090	PROFESOR DE EDUCACION BASICA PARA ADULTOS NOCTURNA CON FORTA	P	GE	3	201523	201523		26,400.00
E1090	PROFESOR DE EDUCACION BASICA PARA ADULTOS NOCTURNA CON FORTA	P	GE	3	201424	201424		26,400.00
E1090	PROFESOR DE EDUCACION BASICA PARA ADULTOS NOCTURNA CON FORTA	P	GE	3	201324	201324		21,899.54
E1090	PROFESOR DE EDUCACION BASICA PARA ADULTOS NOCTURNA CON FORTA	P	GE	3	201224	201224		19,423.34
E1090	PROFESOR DE EDUCACION BASICA PARA ADULTOS NOCTURNA CON FORTA	P	GE	3	201124	201124		18,123.34
E1090	PROFESOR DE EDUCACION BASICA PARA ADULTOS NOCTURNA CON FORTA	P	L1	1	999999	199610		2.90
E1090	PROFESOR DE EDUCACION BASICA PARA ADULTOS NOCTURNA CON FORTA	P	L1	3	999999	199610		2.90
E1090	PROFESOR DE EDUCACION BASICA PARA ADULTOS NOCTURNA CON FORTA	P	L2	3	999999	199610		4.85
E1090	PROFESOR DE EDUCACION BASICA PARA ADULTOS NOCTURNA CON FORTA	P	L2	1	999999	199610		4.85
E1090	PROFESOR DE EDUCACION BASICA PARA ADULTOS NOCTURNA CON FORTA	P	L3	1	999999	199610		7.50
E1090	PROFESOR DE EDUCACION BASICA PARA ADULTOS NOCTURNA CON FORTA	P	L3	3	999999	199610		7.50
E1090	PROFESOR DE EDUCACION BASICA PARA ADULTOS NOCTURNA CON FORTA	P	LT	3	999999	199610		15.00
E1090	PROFESOR DE EDUCACION BASICA PARA ADULTOS NOCTURNA CON FORTA	P	LT	1	999999	199610		15.00
E1090	PROFESOR DE EDUCACION BASICA PARA ADULTOS NOCTURNA CON FORTA	P	MA	1	999999	199610		29.80
E1090	PROFESOR DE EDUCACION BASICA PARA ADULTOS NOCTURNA CON FORTA	P	MA	3	999999	199610		29.80
E1090	PROFESOR DE EDUCACION BASICA PARA ADULTOS NOCTURNA CON FORTA	P	O1	3	999999	199610		27.65
E1090	PROFESOR DE EDUCACION BASICA PARA ADULTOS NOCTURNA CON FORTA	P	O1	1	999999	199610		27.65
E1090	PROFESOR DE EDUCACION BASICA PARA ADULTOS NOCTURNA CON FORTA	P	O2	1	999999	199610		33.45
E1090	PROFESOR DE EDUCACION BASICA PARA ADULTOS NOCTURNA CON FORTA	P	O2	3	999999	199610		33.45
E1090	PROFESOR DE EDUCACION BASICA PARA ADULTOS NOCTURNA CON FORTA	P	O3	3	999999	199610		49.15
E1090	PROFESOR DE EDUCACION BASICA PARA ADULTOS NOCTURNA CON FORTA	P	O3	1	999999	199610		49.15
E1090	PROFESOR DE EDUCACION BASICA PARA ADULTOS NOCTURNA CON FORTA	P	O4	1	999999	199610		62.20
E1090	PROFESOR DE EDUCACION BASICA PARA ADULTOS NOCTURNA CON FORTA	P	O4	3	999999	199610		62.20
E1090	PROFESOR DE EDUCACION BASICA PARA ADULTOS NOCTURNA CON FORTA	P	O5	3	999999	199610		82.70
E1090	PROFESOR DE EDUCACION BASICA PARA ADULTOS NOCTURNA CON FORTA	P	O5	1	999999	199610		82.70
E1090	PROFESOR DE EDUCACION BASICA PARA ADULTOS NOCTURNA CON FORTA	P	SC	1	999999	199401		-
E1090	PROFESOR DE EDUCACION BASICA PARA ADULTOS NOCTURNA CON FORTA	P	SC	3	999999	199401		-
E1090	PROFESOR DE EDUCACION BASICA PARA ADULTOS NOCTURNA CON FORTA	P	ST	2	999999	201409		-
E1090	PROFESOR DE EDUCACION BASICA PARA ADULTOS NOCTURNA CON FORTA	P	ST	1	999999	201409		-
E1090	PROFESOR DE EDUCACION BASICA PARA ADULTOS NOCTURNA CON FORTA	P	ST	3	999999	201409		-
E1090	PROFESOR DE EDUCACION BASICA PARA ADULTOS NOCTURNA CON FORTA	P	VA	3	999999	201201		1,069.83
E1090	PROFESOR DE EDUCACION BASICA PARA ADULTOS NOCTURNA CON FORTA	P	VA	3	201124	201101		962.54
E1015	JEFE H DE TALLER FORANEO	P	07	3	999999	202001		14,735.50
E1015	JEFE H DE TALLER FORANEO	P	07	3	201624	201601		13,670.70
E1015	JEFE H DE TALLER FORANEO	P	07	3	201624	201601		13,088.28
E1015	JEFE H DE TALLER FORANEO	P	07	3	201724	201701		12,636.64
E1015	JEFE H DE TALLER FORANEO	P	07	3	201624	201601		12,112.70
E1015	JEFE H DE TALLER FORANEO	P	07	3	201624	201601		11,703.98
E1015	JEFE H DE TALLER FORANEO	P	07	3	201424	201401		11,252.96
E1015	JEFE H DE TALLER FORANEO	P	07	3	201324	201301		10,794.21
E1015	JEFE H DE TALLER FORANEO	P	07	3	201224	201201		10,354.35
E1015	JEFE H DE TALLER FORANEO	P	07	3	201124	201101		9,932.86
E1015	JEFE H DE TALLER FORANEO	P	38	3	999999	202001		150.78
E1015	JEFE H DE TALLER FORANEO	P	38	3	201624	201601		150.78
E1015	JEFE H DE TALLER FORANEO	P	38	3	201624	201601		100.78
E1015	JEFE H DE TALLER FORANEO	P	38	3	201224	199610		42.80
E1015	JEFE H DE TALLER FORANEO	P	39	3	999999	202001		376.30
E1015	JEFE H DE TALLER FORANEO	P	39	3	201624	201601		336.30
E1015	JEFE H DE TALLER FORANEO	P	39	3	201624	201601		286.30
E1015	JEFE H DE TALLER FORANEO	P	39	3	201724	201701		236.30



SERVICIOS EDUCATIVOS DE QUINTANA ROO
EJERCICIO FISCAL 2021



GOBIERNO DEL ESTADO DE QUINTANA ROO							
Tabla de Asignación							
Organismos Descentralizados							
CATEGORIA	DESCRIPCION	PERC/D	CONCEPTO	NIVEL_BUELD	CNA_PIN	CNA_RII	IMPORTE MENSUAL
E1615	JEFE H DE TALLER FORANEO	P	38	3	201624	201801	194.94
E1615	JEFE H DE TALLER FORANEO	P	38	3	201524	201801	151.98
E1615	JEFE H DE TALLER FORANEO	P	38	3	201424	201301	108.48
E1615	JEFE H DE TALLER FORANEO	P	38	3	201224	199610	59.50
E1615	JEFE H DE TALLER FORANEO	F	41	3	999999	201301	2,996.00
E1615	JEFE H DE TALLER FORANEO	P	41	3	201224	201201	2,916.00
E1615	JEFE H DE TALLER FORANEO	F	41	3	201124	201101	2,936.00
E1615	JEFE H DE TALLER FORANEO	P	44	3	999999	201901	161.48
E1615	JEFE H DE TALLER FORANEO	F	44	3	201524	201301	111.48
E1615	JEFE H DE TALLER FORANEO	F	44	3	201224	199610	53.50
E1615	JEFE H DE TALLER FORANEO	D	58	1	999999	199401	-
E1615	JEFE H DE TALLER FORANEO	D	58	3	999999	199401	-
E1615	JEFE H DE TALLER FORANEO	D	58	2	999999	199401	-
E1615	JEFE H DE TALLER FORANEO	D	10	1	999999	201217	-
E1615	JEFE H DE TALLER FORANEO	D	10	3	999999	201217	-
E1615	JEFE H DE TALLER FORANEO	D	10	2	999999	201217	-
E1615	JEFE H DE TALLER FORANEO	F	09	3	999999	203010	268.15
E1615	JEFE H DE TALLER FORANEO	F	DC	8	999999	199910	796.35
E1615	JEFE H DE TALLER FORANEO	F	DC	5	999999	199910	796.35
E1615	JEFE H DE TALLER FORANEO	F	DC	8	999999	199910	796.35
E1615	JEFE H DE TALLER FORANEO	F	DC	4	999999	199910	796.35
E1615	JEFE H DE TALLER FORANEO	F	DC	5	999999	199910	796.35
E1615	JEFE H DE TALLER FORANEO	F	DC	7	999999	199910	796.35
E1615	JEFE H DE TALLER FORANEO	F	DC	3	999999	199910	796.35
E1615	JEFE H DE TALLER FORANEO	P	E2	3	999999	199401	14.10
E1615	JEFE H DE TALLER FORANEO	P	E9	3	999999	199610	409.00
E1615	JEFE H DE TALLER FORANEO	P	GA	3	999999	199223	1,848.80
E1615	JEFE H DE TALLER FORANEO	P	GE	3	201623	201623	26,400.00
E1615	JEFE H DE TALLER FORANEO	P	GE	3	201623	201623	26,400.00
E1615	JEFE H DE TALLER FORANEO	P	GE	3	201723	201723	26,400.00
E1615	JEFE H DE TALLER FORANEO	P	GE	3	201623	201623	26,400.00
E1615	JEFE H DE TALLER FORANEO	P	GE	3	201523	201523	26,400.00
E1615	JEFE H DE TALLER FORANEO	F	GE	3	201424	201424	26,400.00
E1615	JEFE H DE TALLER FORANEO	F	GE	3	201324	201324	26,543.00
E1615	JEFE H DE TALLER FORANEO	F	GE	3	201224	201224	27,279.80
E1615	JEFE H DE TALLER FORANEO	F	GE	3	201124	201124	26,979.80
E1615	JEFE H DE TALLER FORANEO	F	Q1	3	999999	199610	43.10
E1615	JEFE H DE TALLER FORANEO	F	Q2	3	999999	199610	52.45
E1615	JEFE H DE TALLER FORANEO	P	Q3	3	999999	199610	77.00
E1615	JEFE H DE TALLER FORANEO	P	Q4	3	999999	199610	103.25
E1615	JEFE H DE TALLER FORANEO	P	Q5	3	999999	199610	129.00
E1615	JEFE H DE TALLER FORANEO	F	SC	3	999999	199401	-
E1615	JEFE H DE TALLER FORANEO	D	ST	2	999999	201409	-
E1615	JEFE H DE TALLER FORANEO	D	ST	1	999999	201409	-
E1615	JEFE H DE TALLER FORANEO	D	ST	3	999999	201409	-
E1615	JEFE H DE TALLER FORANEO	P	VA	3	999999	201201	1,791.64
E1615	JEFE H DE TALLER FORANEO	P	VA	3	201124	201101	1,522.88
E1615	AYUDANTE B DE TALLER DE PRIMARIA FORANEO	F	07	3	999999	202001	6,090.88
E1615	AYUDANTE B DE TALLER DE PRIMARIA FORANEO	P	07	3	201924	201901	5,870.28
E1615	AYUDANTE B DE TALLER DE PRIMARIA FORANEO	P	07	3	201824	201801	5,620.18
E1615	AYUDANTE B DE TALLER DE PRIMARIA FORANEO	P	07	3	201724	201701	5,383.30
E1615	AYUDANTE B DE TALLER DE PRIMARIA FORANEO	P	07	3	201624	201601	5,201.26
E1615	AYUDANTE B DE TALLER DE PRIMARIA FORANEO	P	07	3	201424	201401	5,001.21
E1615	AYUDANTE B DE TALLER DE PRIMARIA FORANEO	P	07	3	201324	201301	4,797.32
E1615	AYUDANTE B DE TALLER DE PRIMARIA FORANEO	P	07	3	201224	201201	4,601.75
E1615	AYUDANTE B DE TALLER DE PRIMARIA FORANEO	P	07	3	201124	201101	4,414.19
E1615	AYUDANTE B DE TALLER DE PRIMARIA FORANEO	P	38	3	999999	202001	146.62
E1615	AYUDANTE B DE TALLER DE PRIMARIA FORANEO	P	38	3	201924	201901	100.62
E1615	AYUDANTE B DE TALLER DE PRIMARIA FORANEO	P	38	3	201824	201801	86.62
E1615	AYUDANTE B DE TALLER DE PRIMARIA FORANEO	P	38	3	201724	201701	80.62
E1615	AYUDANTE B DE TALLER DE PRIMARIA FORANEO	P	38	3	201624	201601	74.62
E1615	AYUDANTE B DE TALLER DE PRIMARIA FORANEO	P	38	3	201524	201501	68.62
E1615	AYUDANTE B DE TALLER DE PRIMARIA FORANEO	P	38	3	201424	201401	62.62
E1615	AYUDANTE B DE TALLER DE PRIMARIA FORANEO	P	38	3	201324	201301	56.62
E1615	AYUDANTE B DE TALLER DE PRIMARIA FORANEO	P	38	3	201224	201201	50.62
E1615	AYUDANTE B DE TALLER DE PRIMARIA FORANEO	P	38	3	201124	201101	44.62
E1615	AYUDANTE B DE TALLER DE PRIMARIA FORANEO	P	38	3	201024	201001	38.62
E1615	AYUDANTE B DE TALLER DE PRIMARIA FORANEO	P	38	3	200924	200901	32.62
E1615	AYUDANTE B DE TALLER DE PRIMARIA FORANEO	P	38	3	201624	201601	291.58
E1615	AYUDANTE B DE TALLER DE PRIMARIA FORANEO	P	38	3	201524	201501	241.08
E1615	AYUDANTE B DE TALLER DE PRIMARIA FORANEO	P	38	3	201424	201401	193.07
E1615	AYUDANTE B DE TALLER DE PRIMARIA FORANEO	P	38	3	201324	201301	146.82
E1615	AYUDANTE B DE TALLER DE PRIMARIA FORANEO	P	38	3	201224	201201	106.57
E1615	AYUDANTE B DE TALLER DE PRIMARIA FORANEO	P	38	3	201124	201101	62.17



SERVICIOS EDUCATIVOS DE QUINTANA ROO
EJERCICIO FISCAL 2021



GOBIERNO DEL ESTADO DE QUINTANA ROO							
Tabulador Autorizado							
Organismos Descentralizados							
CATEGORIA	DESCRIPCION	PERIODO	CONCEPTO	NIVEL_SUELDO	CNA_FIN	CNA_RR	IMPORTE MENSUAL
E1813	AYUDANTE B DE TALLER DE PRIMARIA FORANE0	P	38	3	201224	199810	36.40
E1813	AYUDANTE B DE TALLER DE PRIMARIA FORANE0	P	41	3	090809	201201	1,058.00
E1813	AYUDANTE B DE TALLER DE PRIMARIA FORANE0	P	41	3	201224	201201	1,878.00
E1813	AYUDANTE B DE TALLER DE PRIMARIA FORANE0	P	41	3	201124	201101	1,708.00
E1813	AYUDANTE B DE TALLER DE PRIMARIA FORANE0	P	44	3	090609	201001	114.32
E1813	AYUDANTE B DE TALLER DE PRIMARIA FORANE0	P	44	3	201824	201301	64.32
E1813	AYUDANTE B DE TALLER DE PRIMARIA FORANE0	P	44	3	201224	199810	33.95
E1813	AYUDANTE B DE TALLER DE PRIMARIA FORANE0	D	58	0	090609	199401	-
E1813	AYUDANTE B DE TALLER DE PRIMARIA FORANE0	D	58	1	090609	199401	-
E1813	AYUDANTE B DE TALLER DE PRIMARIA FORANE0	D	58	2	090609	199401	-
E1813	AYUDANTE B DE TALLER DE PRIMARIA FORANE0	D	93	1	090609	201217	-
E1813	AYUDANTE B DE TALLER DE PRIMARIA FORANE0	D	93	3	090609	201217	-
E1813	AYUDANTE B DE TALLER DE PRIMARIA FORANE0	D	93	2	090609	201217	-
E1813	AYUDANTE B DE TALLER DE PRIMARIA FORANE0	P	09	3	090609	200010	118.29
E1813	AYUDANTE B DE TALLER DE PRIMARIA FORANE0	P	0C	5	090609	199910	353.92
E1813	AYUDANTE B DE TALLER DE PRIMARIA FORANE0	P	0C	8	090609	199910	353.92
E1813	AYUDANTE B DE TALLER DE PRIMARIA FORANE0	P	0C	4	090609	199910	353.92
E1813	AYUDANTE B DE TALLER DE PRIMARIA FORANE0	P	0C	8	090609	199910	353.92
E1813	AYUDANTE B DE TALLER DE PRIMARIA FORANE0	P	0C	7	090609	199910	353.92
E1813	AYUDANTE B DE TALLER DE PRIMARIA FORANE0	P	0C	3	090609	199910	353.92
E1813	AYUDANTE B DE TALLER DE PRIMARIA FORANE0	P	0C	5	090609	199910	353.92
E1813	AYUDANTE B DE TALLER DE PRIMARIA FORANE0	P	E2	3	090609	199401	10.15
E1813	AYUDANTE B DE TALLER DE PRIMARIA FORANE0	P	E9	3	090609	199910	233.30
E1813	AYUDANTE B DE TALLER DE PRIMARIA FORANE0	P	GA	3	090609	199723	820.80
E1813	AYUDANTE B DE TALLER DE PRIMARIA FORANE0	P	GE	3	201823	201823	26,400.00
E1813	AYUDANTE B DE TALLER DE PRIMARIA FORANE0	P	GE	3	201823	201823	26,400.00
E1813	AYUDANTE B DE TALLER DE PRIMARIA FORANE0	P	GE	3	201723	201723	26,400.00
E1813	AYUDANTE B DE TALLER DE PRIMARIA FORANE0	P	GE	3	201623	201623	26,400.00
E1813	AYUDANTE B DE TALLER DE PRIMARIA FORANE0	P	GE	3	201623	201623	26,400.00
E1813	AYUDANTE B DE TALLER DE PRIMARIA FORANE0	P	GE	3	201424	201424	26,400.00
E1813	AYUDANTE B DE TALLER DE PRIMARIA FORANE0	P	GE	3	201324	201324	20,897.50
E1813	AYUDANTE B DE TALLER DE PRIMARIA FORANE0	P	GE	3	201224	201224	18,434.30
E1813	AYUDANTE B DE TALLER DE PRIMARIA FORANE0	P	GE	3	201124	201124	18,134.30
E1813	AYUDANTE B DE TALLER DE PRIMARIA FORANE0	P	G1	3	090609	199910	10.50
E1813	AYUDANTE B DE TALLER DE PRIMARIA FORANE0	P	G2	3	090609	199910	22.80
E1813	AYUDANTE B DE TALLER DE PRIMARIA FORANE0	P	G3	3	090609	199910	33.10
E1813	AYUDANTE B DE TALLER DE PRIMARIA FORANE0	P	G4	3	090609	199910	44.40
E1813	AYUDANTE B DE TALLER DE PRIMARIA FORANE0	P	G5	3	090609	199910	55.50
E1813	AYUDANTE B DE TALLER DE PRIMARIA FORANE0	P	8C	3	090609	199401	-
E1813	AYUDANTE B DE TALLER DE PRIMARIA FORANE0	D	ST	1	090609	201400	-
E1813	AYUDANTE B DE TALLER DE PRIMARIA FORANE0	D	ST	2	090609	201400	-
E1813	AYUDANTE B DE TALLER DE PRIMARIA FORANE0	D	ST	3	090609	201400	-
E1813	AYUDANTE B DE TALLER DE PRIMARIA FORANE0	P	VA	3	090609	201201	1,000.71
E1813	AYUDANTE B DE TALLER DE PRIMARIA FORANE0	P	VA	3	201124	201101	904.60
E2225	AYUDANTE C DE TALLER FORANE0	P	07	3	090609	200901	8,236.00
E2225	AYUDANTE C DE TALLER FORANE0	P	07	3	201824	201901	7,995.18
E2225	AYUDANTE C DE TALLER FORANE0	P	07	3	201824	201801	7,625.52
E2225	AYUDANTE C DE TALLER FORANE0	P	07	3	201724	201701	7,304.42
E2225	AYUDANTE C DE TALLER FORANE0	P	07	3	201624	201601	7,057.42
E2225	AYUDANTE C DE TALLER FORANE0	P	07	3	201524	201501	6,810.75
E2225	AYUDANTE C DE TALLER FORANE0	P	07	3	201424	201401	6,556.48
E2225	AYUDANTE C DE TALLER FORANE0	P	07	3	201324	201301	6,289.20
E2225	AYUDANTE C DE TALLER FORANE0	P	07	3	201224	201201	6,032.91
E2225	AYUDANTE C DE TALLER FORANE0	P	07	3	201124	201101	5,786.57
E2225	AYUDANTE C DE TALLER FORANE0	P	38	3	090609	200901	154.04
E2225	AYUDANTE C DE TALLER FORANE0	P	38	3	201924	201901	114.84
E2225	AYUDANTE C DE TALLER FORANE0	P	38	3	201824	201801	64.63
E2225	AYUDANTE C DE TALLER FORANE0	P	38	3	201724	199810	30.85
E2225	AYUDANTE C DE TALLER FORANE0	P	39	3	090609	200901	340.00
E2225	AYUDANTE C DE TALLER FORANE0	P	39	3	201824	201901	300.00
E2225	AYUDANTE C DE TALLER FORANE0	P	39	3	201824	201801	250.00
E2225	AYUDANTE C DE TALLER FORANE0	P	39	3	201724	201701	201.00
E2225	AYUDANTE C DE TALLER FORANE0	P	39	3	201624	201601	156.04
E2225	AYUDANTE C DE TALLER FORANE0	P	39	3	201524	201501	113.68
E2225	AYUDANTE C DE TALLER FORANE0	P	39	3	201424	201301	70.18
E2225	AYUDANTE C DE TALLER FORANE0	P	38	3	201224	199810	36.40
E2225	AYUDANTE C DE TALLER FORANE0	P	41	3	090609	201301	1,958.00



SERVICIOS EDUCATIVOS DE QUINTANA ROO
EJERCICIO FISCAL 2021



GOBIERNO DEL ESTADO DE QUINTANA ROO							
Talesider Autorizado							
Organismo Descentralizado							
CATEGORIA	DESCRIPCION	PERC/D	CONCEPTO	NIVEL_SUELDO	QNA_RN	QNA_RR	IMPORTE
A		D	O	O			MESESAL
E2225	AYUDANTE C DE TALLER FORANEO	P	41	3	201224	201201	1,878.00
E2225	AYUDANTE C DE TALLER FORANEO	P	41	3	201124	201101	1,798.00
E2225	AYUDANTE C DE TALLER FORANEO	P	44	3	999999	201901	122.33
E2225	AYUDANTE C DE TALLER FORANEO	P	44	3	201924	201301	72.33
E2225	AYUDANTE C DE TALLER FORANEO	P	44	3	201224	199910	39.55
E2225	AYUDANTE C DE TALLER FORANEO	D	58	1	999999	199401	-
E2225	AYUDANTE C DE TALLER FORANEO	D	58	3	999999	199401	-
E2225	AYUDANTE C DE TALLER FORANEO	D	58	2	999999	199401	-
E2225	AYUDANTE C DE TALLER FORANEO	D	93	1	999999	201217	-
E2225	AYUDANTE C DE TALLER FORANEO	D	93	2	999999	201217	-
E2225	AYUDANTE C DE TALLER FORANEO	D	93	3	999999	201217	-
E2225	AYUDANTE C DE TALLER FORANEO	P	09	3	999999	200010	153.07
E2225	AYUDANTE C DE TALLER FORANEO	P	DC	5	999999	199910	463.98
E2225	AYUDANTE C DE TALLER FORANEO	P	DC	4	999999	199910	463.98
E2225	AYUDANTE C DE TALLER FORANEO	P	DC	8	999999	199910	463.98
E2225	AYUDANTE C DE TALLER FORANEO	P	DC	9	999999	199910	463.98
E2225	AYUDANTE C DE TALLER FORANEO	P	DC	5	999999	199910	463.98
E2225	AYUDANTE C DE TALLER FORANEO	P	DC	7	999999	199910	463.98
E2225	AYUDANTE C DE TALLER FORANEO	P	DC	3	999999	199910	463.98
E2225	AYUDANTE C DE TALLER FORANEO	P	E2	3	999999	199401	10.15
E2225	AYUDANTE C DE TALLER FORANEO	P	E9	3	999999	199910	282.00
E2225	AYUDANTE C DE TALLER FORANEO	P	CA	3	999999	199723	1,078.00
E2225	AYUDANTE C DE TALLER FORANEO	P	GE	3	201623	201623	26,400.00
E2225	AYUDANTE C DE TALLER FORANEO	P	GE	3	201623	201623	26,400.00
E2225	AYUDANTE C DE TALLER FORANEO	P	GE	3	201723	201723	26,400.00
E2225	AYUDANTE C DE TALLER FORANEO	P	GE	3	201623	201623	26,400.00
E2225	AYUDANTE C DE TALLER FORANEO	P	GE	3	201623	201623	26,400.00
E2225	AYUDANTE C DE TALLER FORANEO	P	GE	3	201424	201424	26,400.00
E2225	AYUDANTE C DE TALLER FORANEO	P	OE	3	201324	201324	22,878.56
E2225	AYUDANTE C DE TALLER FORANEO	P	GE	3	201224	201224	20,615.38
E2225	AYUDANTE C DE TALLER FORANEO	P	OE	3	201124	201124	20,315.38
E2225	AYUDANTE C DE TALLER FORANEO	P	Q1	3	999999	199610	18.50
E2225	AYUDANTE C DE TALLER FORANEO	P	Q2	3	999999	199610	22.60
E2225	AYUDANTE C DE TALLER FORANEO	P	Q3	3	999999	199610	33.10
E2225	AYUDANTE C DE TALLER FORANEO	P	Q4	3	999999	199610	44.40
E2225	AYUDANTE C DE TALLER FORANEO	P	Q5	3	999999	199610	55.50
E2225	AYUDANTE C DE TALLER FORANEO	P	SC	3	999999	199401	-
E2225	AYUDANTE C DE TALLER FORANEO	D	ST	2	999999	201409	-
E2225	AYUDANTE C DE TALLER FORANEO	D	ST	3	999999	201409	-
E2225	AYUDANTE C DE TALLER FORANEO	D	ST	1	999999	201409	-
E2225	AYUDANTE C DE TALLER FORANEO	P	VA	3	999999	201201	1,175.08
E2225	AYUDANTE C DE TALLER FORANEO	P	VA	3	201124	201101	1,058.28
E2227	AYUDANTE D DE TALLER FORANEO	P	07	3	999999	202001	8,406.70
E2227	AYUDANTE D DE TALLER FORANEO	P	07	3	201924	201901	8,133.22
E2227	AYUDANTE D DE TALLER FORANEO	P	07	3	201824	201801	7,786.70
E2227	AYUDANTE D DE TALLER FORANEO	P	07	3	201724	201701	7,456.52
E2227	AYUDANTE D DE TALLER FORANEO	P	07	3	201624	201601	7,206.50
E2227	AYUDANTE D DE TALLER FORANEO	P	07	3	201424	201401	6,920.13
E2227	AYUDANTE D DE TALLER FORANEO	P	07	3	201324	201301	6,646.85
E2227	AYUDANTE D DE TALLER FORANEO	P	07	3	201224	201201	6,376.68
E2227	AYUDANTE D DE TALLER FORANEO	P	07	3	201124	201101	6,110.70
E2227	AYUDANTE D DE TALLER FORANEO	P	38	3	999999	202001	156.96
E2227	AYUDANTE D DE TALLER FORANEO	P	38	3	201924	201901	116.56
E2227	AYUDANTE D DE TALLER FORANEO	P	38	3	201824	201801	86.56
E2227	AYUDANTE D DE TALLER FORANEO	P	38	3	201724	199910	30.88
E2227	AYUDANTE D DE TALLER FORANEO	P	39	3	999999	202001	341.80
E2227	AYUDANTE D DE TALLER FORANEO	P	39	3	201924	201901	301.50
E2227	AYUDANTE D DE TALLER FORANEO	P	39	3	201824	201801	251.90
E2227	AYUDANTE D DE TALLER FORANEO	P	39	3	201724	201701	203.00
E2227	AYUDANTE D DE TALLER FORANEO	P	39	3	201624	201601	158.08
E2227	AYUDANTE D DE TALLER FORANEO	P	39	3	201524	201501	115.69
E2227	AYUDANTE D DE TALLER FORANEO	P	39	3	201424	201301	72.10
E2227	AYUDANTE D DE TALLER FORANEO	P	39	3	201224	199910	36.40
E2227	AYUDANTE D DE TALLER FORANEO	P	41	3	999999	201301	1,968.00
E2227	AYUDANTE D DE TALLER FORANEO	P	41	3	201224	201201	1,878.00
E2227	AYUDANTE D DE TALLER FORANEO	P	41	3	201124	201101	1,798.00
E2227	AYUDANTE D DE TALLER FORANEO	P	44	3	999999	201901	124.26



SERVICIOS EDUCATIVOS DE QUINTANA ROO
EJERCICIO FISCAL 2021



GOBIERNO DEL ESTADO DE QUINTANA ROO							
Tributación Automática							
Departamento de Recursos Humanos							
CATEGORIA	DESCRIPCION	PERIODE	CONCEPT	NIVEL_MUNICI	GNA_FIN	GNA_III	IMPORTE MENSUAL
E2227	AYUDANTE D DE TALLER FORANEO	P	44	3	201824	201301	74.25
E2227	AYUDANTE D DE TALLER FORANEO	P	44	3	201224	199810	38.55
E2227	AYUDANTE D DE TALLER FORANEO	D	58	1	999999	199401	-
E2227	AYUDANTE D DE TALLER FORANEO	D	58	3	999999	199401	-
E2227	AYUDANTE D DE TALLER FORANEO	D	58	2	999999	199401	-
E2227	AYUDANTE D DE TALLER FORANEO	D	93	1	999999	201217	-
E2227	AYUDANTE D DE TALLER FORANEO	D	93	3	999999	201217	-
E2227	AYUDANTE D DE TALLER FORANEO	D	93	2	999999	201217	-
E2227	AYUDANTE D DE TALLER FORANEO	P	09	3	999999	200010	163.89
E2227	AYUDANTE D DE TALLER FORANEO	P	09	5	999999	199910	490.36
E2227	AYUDANTE D DE TALLER FORANEO	P	09	4	999999	199910	490.36
E2227	AYUDANTE D DE TALLER FORANEO	P	09	2	999999	199910	490.36
E2227	AYUDANTE D DE TALLER FORANEO	P	09	5	999999	199910	490.36
E2227	AYUDANTE D DE TALLER FORANEO	P	09	3	999999	199910	490.36
E2227	AYUDANTE D DE TALLER FORANEO	P	09	7	999999	199910	490.36
E2227	AYUDANTE D DE TALLER FORANEO	P	09	3	999999	199910	490.36
E2227	AYUDANTE D DE TALLER FORANEO	P	E2	3	999999	199401	10.15
E2227	AYUDANTE D DE TALLER FORANEO	P	09	3	999999	199610	291.95
E2227	AYUDANTE D DE TALLER FORANEO	P	04	3	999999	199723	1,127.23
E2227	AYUDANTE D DE TALLER FORANEO	P	06	3	201023	201923	26,400.00
E2227	AYUDANTE D DE TALLER FORANEO	P	06	3	201823	201823	26,400.00
E2227	AYUDANTE D DE TALLER FORANEO	P	06	3	201723	201723	26,400.00
E2227	AYUDANTE D DE TALLER FORANEO	P	06	3	201823	201823	26,400.00
E2227	AYUDANTE D DE TALLER FORANEO	P	06	3	201523	201523	26,400.00
E2227	AYUDANTE D DE TALLER FORANEO	P	06	3	201424	201424	26,400.00
E2227	AYUDANTE D DE TALLER FORANEO	P	06	3	201324	201324	26,400.00
E2227	AYUDANTE D DE TALLER FORANEO	P	06	3	201224	201224	21,134.44
E2227	AYUDANTE D DE TALLER FORANEO	P	06	3	201124	201124	20,534.44
E2227	AYUDANTE D DE TALLER FORANEO	P	Q1	3	999999	199610	16.50
E2227	AYUDANTE D DE TALLER FORANEO	P	Q2	3	999999	199610	22.80
E2227	AYUDANTE D DE TALLER FORANEO	P	Q3	3	999999	199610	33.10
E2227	AYUDANTE D DE TALLER FORANEO	P	Q4	3	999999	199610	44.40
E2227	AYUDANTE D DE TALLER FORANEO	P	Q5	3	999999	199610	55.50
E2227	AYUDANTE D DE TALLER FORANEO	P	SC	3	999999	199401	-
E2227	AYUDANTE D DE TALLER FORANEO	D	ST	1	999999	201408	-
E2227	AYUDANTE D DE TALLER FORANEO	D	ST	2	999999	201408	-
E2227	AYUDANTE D DE TALLER FORANEO	D	ST	3	999999	201408	-
E2227	AYUDANTE D DE TALLER FORANEO	P	VA	3	999999	201201	1,216.87
E2227	AYUDANTE D DE TALLER FORANEO	P	VA	3	201134	201101	1,695.13
E2229	AYUDANTE E DE TALLER FORANEO	P	07	3	999999	202001	10,715.08
E2229	AYUDANTE E DE TALLER FORANEO	P	07	3	201924	201901	10,363.22
E2229	AYUDANTE E DE TALLER FORANEO	P	07	3	201824	201801	9,921.70
E2229	AYUDANTE E DE TALLER FORANEO	P	07	3	201724	201701	9,503.54
E2229	AYUDANTE E DE TALLER FORANEO	P	07	3	201624	201601	9,182.16
E2229	AYUDANTE E DE TALLER FORANEO	P	07	3	201524	201501	8,826.00
E2229	AYUDANTE E DE TALLER FORANEO	P	07	3	201424	201401	8,499.06
E2229	AYUDANTE E DE TALLER FORANEO	P	07	3	201324	201301	8,123.80
E2229	AYUDANTE E DE TALLER FORANEO	P	07	3	201224	201201	7,792.61
E2229	AYUDANTE E DE TALLER FORANEO	P	38	3	999999	202001	175.60
E2229	AYUDANTE E DE TALLER FORANEO	P	38	3	201924	201901	138.80
E2229	AYUDANTE E DE TALLER FORANEO	P	38	3	201824	201801	88.59
E2229	AYUDANTE E DE TALLER FORANEO	P	38	3	201724	201701	41.10
E2229	AYUDANTE E DE TALLER FORANEO	P	39	3	999999	202001	385.74
E2229	AYUDANTE E DE TALLER FORANEO	P	39	3	201924	201901	315.74
E2229	AYUDANTE E DE TALLER FORANEO	P	39	3	201824	201801	265.74
E2229	AYUDANTE E DE TALLER FORANEO	P	39	3	201724	201701	216.84
E2229	AYUDANTE E DE TALLER FORANEO	P	39	3	201624	201601	172.30
E2229	AYUDANTE E DE TALLER FORANEO	P	39	3	201524	201501	129.44
E2229	AYUDANTE E DE TALLER FORANEO	P	39	3	201424	201401	85.84
E2229	AYUDANTE E DE TALLER FORANEO	P	38	3	201324	201301	40.45
E2229	AYUDANTE E DE TALLER FORANEO	P	41	3	999999	201301	2,204.60
E2229	AYUDANTE E DE TALLER FORANEO	P	41	3	201224	201201	2,124.00
E2229	AYUDANTE E DE TALLER FORANEO	P	41	3	201124	201101	2,044.00
E2229	AYUDANTE E DE TALLER FORANEO	P	44	3	999999	201901	148.89
E2229	AYUDANTE E DE TALLER FORANEO	P	44	3	201824	201801	96.89
E2229	AYUDANTE E DE TALLER FORANEO	P	44	3	201724	201701	51.40
E2229	AYUDANTE E DE TALLER FORANEO	D	58	2	999999	199401	-



SERVICIOS EDUCATIVOS DE QUINTANA ROO
EJERCICIO FISCAL 2021



GOBIERNO DEL ESTADO DE QUINTANA ROO									
Tributario Automático									
Organismos Descentralizados									
CATEGORÍA	DESCRIPCIÓN	PERIODO	CONCEPTO	NIVEL	SUELDO	QNA_FBI	QNA_RR	IMPORTE	
A		D	O		O			MONEDAS	
E2229	AYUDANTE E DE TALLER FORANEO	D	58			3	999999	199401	-
E2229	AYUDANTE E DE TALLER FORANEO	D	58			1	999999	199401	-
E2229	AYUDANTE E DE TALLER FORANEO	D	58			3	999999	201217	-
E2229	AYUDANTE E DE TALLER FORANEO	D	58			2	999999	201217	-
E2229	AYUDANTE E DE TALLER FORANEO	D	58			1	999999	201217	-
E2229	AYUDANTE E DE TALLER FORANEO	P	00			3	999999	200010	308.62
E2229	AYUDANTE E DE TALLER FORANEO	P	00			8	999999	199910	624.60
E2229	AYUDANTE E DE TALLER FORANEO	P	00			3	999999	199910	624.60
E2229	AYUDANTE E DE TALLER FORANEO	P	00			7	999999	199910	624.60
E2229	AYUDANTE E DE TALLER FORANEO	P	00			9	999999	199910	624.60
E2229	AYUDANTE E DE TALLER FORANEO	P	00			5	999999	199910	624.60
E2229	AYUDANTE E DE TALLER FORANEO	P	00			8	999999	199910	624.60
E2229	AYUDANTE E DE TALLER FORANEO	P	00			4	999999	199910	624.60
E2229	AYUDANTE E DE TALLER FORANEO	P	00			3	999999	199401	13.50
E2229	AYUDANTE E DE TALLER FORANEO	P	00			3	999999	199910	350.15
E2229	AYUDANTE E DE TALLER FORANEO	P	00			3	999999	199723	1,442.00
E2229	AYUDANTE E DE TALLER FORANEO	P	00			3	201923	201923	26,400.00
E2229	AYUDANTE E DE TALLER FORANEO	P	00			3	201623	201623	26,400.00
E2229	AYUDANTE E DE TALLER FORANEO	P	00			3	201723	201723	26,400.00
E2229	AYUDANTE E DE TALLER FORANEO	P	00			3	201623	201623	26,400.00
E2229	AYUDANTE E DE TALLER FORANEO	P	00			3	201523	201523	26,400.00
E2229	AYUDANTE E DE TALLER FORANEO	P	00			3	201424	201424	26,400.00
E2229	AYUDANTE E DE TALLER FORANEO	P	00			3	201324	201324	26,093.58
E2229	AYUDANTE E DE TALLER FORANEO	P	00			3	201224	201224	23,830.38
E2229	AYUDANTE E DE TALLER FORANEO	P	00			3	201124	201124	23,530.38
E2229	AYUDANTE E DE TALLER FORANEO	P	01			3	999999	199910	26.20
E2229	AYUDANTE E DE TALLER FORANEO	P	02			3	999999	199910	31.85
E2229	AYUDANTE E DE TALLER FORANEO	P	03			3	999999	199910	48.05
E2229	AYUDANTE E DE TALLER FORANEO	P	04			3	999999	199910	62.40
E2229	AYUDANTE E DE TALLER FORANEO	P	05			3	999999	199910	78.05
E2229	AYUDANTE E DE TALLER FORANEO	P	06			3	999999	199401	-
E2229	AYUDANTE E DE TALLER FORANEO	D	57			2	999999	201409	-
E2229	AYUDANTE E DE TALLER FORANEO	D	57			3	999999	201409	-
E2229	AYUDANTE E DE TALLER FORANEO	D	57			1	999999	201409	-
E2229	AYUDANTE E DE TALLER FORANEO	P	38			3	999999	201201	1,429.88
E2229	AYUDANTE E DE TALLER FORANEO	P	38			3	201124	201101	1,282.97
E2233	AYUDANTE G DE TALLER FORANEO	P	07			3	999999	202001	15,372.46
E2233	AYUDANTE G DE TALLER FORANEO	P	07			3	201924	201901	14,888.98
E2233	AYUDANTE G DE TALLER FORANEO	P	07			3	201824	201801	14,233.60
E2233	AYUDANTE G DE TALLER FORANEO	P	07			3	201724	201701	13,833.70
E2233	AYUDANTE G DE TALLER FORANEO	P	07			3	201624	201601	13,172.66
E2233	AYUDANTE G DE TALLER FORANEO	P	07			3	201524	201501	12,727.20
E2233	AYUDANTE G DE TALLER FORANEO	P	07			3	201424	201401	12,237.89
E2233	AYUDANTE G DE TALLER FORANEO	P	07			3	201324	201301	11,738.79
E2233	AYUDANTE G DE TALLER FORANEO	P	07			3	201224	201201	11,260.23
E2233	AYUDANTE G DE TALLER FORANEO	P	07			3	201124	201101	10,801.18
E2233	AYUDANTE G DE TALLER FORANEO	P	38			3	999999	202001	195.86
E2233	AYUDANTE G DE TALLER FORANEO	P	38			3	201924	201901	195.86
E2233	AYUDANTE G DE TALLER FORANEO	P	38			3	201824	201801	195.86
E2233	AYUDANTE G DE TALLER FORANEO	P	38			3	201724	201701	195.86
E2233	AYUDANTE G DE TALLER FORANEO	P	38			3	201624	201601	195.86
E2233	AYUDANTE G DE TALLER FORANEO	P	38			3	201524	201501	195.86
E2233	AYUDANTE G DE TALLER FORANEO	P	38			3	201424	201401	195.86
E2233	AYUDANTE G DE TALLER FORANEO	P	38			3	201324	201301	195.86
E2233	AYUDANTE G DE TALLER FORANEO	P	38			3	201224	201201	195.86
E2233	AYUDANTE G DE TALLER FORANEO	P	38			3	201124	201101	195.86
E2233	AYUDANTE G DE TALLER FORANEO	P	38			3	999999	201901	166.06
E2233	AYUDANTE G DE TALLER FORANEO	P	38			3	201824	201801	166.06
E2233	AYUDANTE G DE TALLER FORANEO	P	38			3	201724	201701	166.06
E2233	AYUDANTE G DE TALLER FORANEO	P	38			3	201624	201601	166.06
E2233	AYUDANTE G DE TALLER FORANEO	P	38			3	201524	201501	166.06
E2233	AYUDANTE G DE TALLER FORANEO	P	38			3	201424	201401	166.06
E2233	AYUDANTE G DE TALLER FORANEO	P	38			3	201324	201301	166.06
E2233	AYUDANTE G DE TALLER FORANEO	P	38			3	201224	201201	166.06
E2233	AYUDANTE G DE TALLER FORANEO	P	38			3	201124	201101	166.06
E2233	AYUDANTE G DE TALLER FORANEO	P	44			3	999999	201901	118.58
E2233	AYUDANTE G DE TALLER FORANEO	P	44			3	201824	201801	118.58
E2233	AYUDANTE G DE TALLER FORANEO	D	58			3	999999	199401	-
E2233	AYUDANTE G DE TALLER FORANEO	D	58			1	999999	199401	-
E2233	AYUDANTE G DE TALLER FORANEO	D	58			2	999999	199401	-



SERVICIOS EDUCATIVOS DE QUINTANA ROO
EJERCICIO FISCAL 2021



GOBIERNO DEL ESTADO DE QUINTANA ROO							
Talesador Autorizado							
Organismo Descentralizado							
CATEGORIA	DESCRIPCION	PERCIBI	CONCEPT	NIVEL_SUELDO	ONA_FIN	ONA_INI	IMPORTE MEMORIAL
A		B	C	D			
E2233	AYUDANTE G DE TALLER FORANEO	D	93	1	99999	201217	-
E2233	AYUDANTE G DE TALLER FORANEO	D	93	2	00000	201217	-
E2233	AYUDANTE G DE TALLER FORANEO	D	93	3	99999	201217	-
E2233	AYUDANTE G DE TALLER FORANEO	P	09	3	99999	200010	289.44
E2233	AYUDANTE G DE TALLER FORANEO	P	0C	6	99999	199910	966.02
E2233	AYUDANTE G DE TALLER FORANEO	P	0C	5	99999	199910	896.02
E2233	AYUDANTE G DE TALLER FORANEO	P	0C	9	99999	199910	996.02
E2233	AYUDANTE G DE TALLER FORANEO	P	0C	4	99999	199910	896.02
E2233	AYUDANTE G DE TALLER FORANEO	P	0C	8	99999	199910	996.02
E2233	AYUDANTE G DE TALLER FORANEO	P	0C	7	99999	199910	896.02
E2233	AYUDANTE G DE TALLER FORANEO	P	0C	3	99999	199910	896.02
E2233	AYUDANTE G DE TALLER FORANEO	P	E2	3	99999	199401	14.10
E2233	AYUDANTE G DE TALLER FORANEO	P	E9	3	99999	199410	484.15
E2233	AYUDANTE G DE TALLER FORANEO	P	GA	3	99999	199723	2,006.40
E2233	AYUDANTE G DE TALLER FORANEO	P	GE	3	201923	201923	26,400.00
E2233	AYUDANTE G DE TALLER FORANEO	P	GE	3	201823	201823	26,400.00
E2233	AYUDANTE G DE TALLER FORANEO	P	GE	3	201723	201723	26,400.00
E2233	AYUDANTE G DE TALLER FORANEO	P	GE	3	201623	201623	26,400.00
E2233	AYUDANTE G DE TALLER FORANEO	P	GE	3	201523	201523	26,400.00
E2233	AYUDANTE G DE TALLER FORANEO	P	GE	3	201424	201424	26,400.00
E2233	AYUDANTE G DE TALLER FORANEO	P	GE	3	201324	201324	30,513.48
E2233	AYUDANTE G DE TALLER FORANEO	P	GE	3	201224	201224	28,850.28
E2233	AYUDANTE G DE TALLER FORANEO	P	GE	3	201124	201124	28,350.28
E2233	AYUDANTE G DE TALLER FORANEO	P	C1	3	99999	199610	43.10
E2233	AYUDANTE G DE TALLER FORANEO	P	C2	3	99999	199610	52.45
E2233	AYUDANTE G DE TALLER FORANEO	P	C3	3	99999	199610	77.00
E2233	AYUDANTE G DE TALLER FORANEO	P	C4	3	99999	199610	103.25
E2233	AYUDANTE G DE TALLER FORANEO	P	C5	3	99999	199610	129.00
E2233	AYUDANTE G DE TALLER FORANEO	P	SC	3	99999	199401	-
E2233	AYUDANTE G DE TALLER FORANEO	D	ST	2	99999	201408	-
E2233	AYUDANTE G DE TALLER FORANEO	D	ST	1	99999	201408	-
E2233	AYUDANTE G DE TALLER FORANEO	D	ST	3	99999	201408	-
E2233	AYUDANTE G DE TALLER FORANEO	P	VA	3	99999	201201	1,012.04
E2233	AYUDANTE G DE TALLER FORANEO	P	VA	3	201124	201101	1,620.02
E2331	PREFECTO A FORANEO	P	07	3	99999	202001	11,535.24
E2331	PREFECTO A FORANEO	P	07	3	201824	201801	11,195.90
E2331	PREFECTO A FORANEO	P	07	3	201824	201801	10,681.58
E2331	PREFECTO A FORANEO	P	07	3	201724	201701	10,231.37
E2331	PREFECTO A FORANEO	P	07	3	201624	201601	9,885.38
E2331	PREFECTO A FORANEO	P	07	3	201524	201501	9,551.97
E2331	PREFECTO A FORANEO	P	07	3	201424	201401	9,183.72
E2331	PREFECTO A FORANEO	P	07	3	201324	201301	8,809.32
E2331	PREFECTO A FORANEO	P	07	3	201224	201201	8,450.19
E2331	PREFECTO A FORANEO	P	07	3	201124	201101	8,105.70
E2331	PREFECTO A FORANEO	P	38	3	99999	202001	180.12
E2331	PREFECTO A FORANEO	P	38	3	201924	201901	140.12
E2331	PREFECTO A FORANEO	P	38	3	201824	201801	90.12
E2331	PREFECTO A FORANEO	P	38	3	201724	201701	42.80
E2331	PREFECTO A FORANEO	P	38	3	99999	202001	367.84
E2331	PREFECTO A FORANEO	P	39	3	201924	201901	327.94
E2331	PREFECTO A FORANEO	P	39	3	201824	201801	277.64
E2331	PREFECTO A FORANEO	P	39	3	201724	201701	227.64
E2331	PREFECTO A FORANEO	P	39	3	201624	201601	194.28
E2331	PREFECTO A FORANEO	P	39	3	201524	201501	141.32
E2331	PREFECTO A FORANEO	P	39	3	201424	201301	87.62
E2331	PREFECTO A FORANEO	P	39	3	201224	199910	50.50
E2331	PREFECTO A FORANEO	P	41	3	99999	201301	2,450.00
E2331	PREFECTO A FORANEO	P	41	3	201224	201201	2,370.00
E2331	PREFECTO A FORANEO	P	41	3	201124	201101	2,290.00
E2331	PREFECTO A FORANEO	P	44	3	99999	201901	193.82
E2331	PREFECTO A FORANEO	P	44	3	201824	201301	103.82
E2331	PREFECTO A FORANEO	P	44	3	201224	199910	53.50
E2331	PREFECTO A FORANEO	D	58	1	99999	199401	-
E2331	PREFECTO A FORANEO	D	58	3	99999	199401	-
E2331	PREFECTO A FORANEO	D	58	2	99999	199401	-
E2331	PREFECTO A FORANEO	D	93	2	99999	201217	-
E2331	PREFECTO A FORANEO	D	93	1	99999	201217	-



SERVICIOS EDUCATIVOS DE QUINTANA ROO
EJERCICIO FISCAL 2021



GOBIERNO DEL ESTADO DE QUINTANA ROO Tributario Autorizado Organismos Descentralizados								
CATEGORIA	DESCRIPCION	PERCENTAJE	CONCEPTO	NIVEL	SUELDO	QNA_FIN	QNA_RR	IMPORTE
A		D	D	D	D			MESES
E2331	PREFECTO A FORANE0	0	03	3	990000	201217		-
E2331	PREFECTO A FORANE0	P	09	3	990000	200010		217.21
E2331	PREFECTO A FORANE0	P	0C	8	990000	199910		649.91
E2331	PREFECTO A FORANE0	P	0C	3	990000	199910		649.91
E2331	PREFECTO A FORANE0	P	0C	7	990000	199910		649.91
E2331	PREFECTO A FORANE0	P	0C	5	990000	199910		649.91
E2331	PREFECTO A FORANE0	P	0C	9	990000	199910		649.91
E2331	PREFECTO A FORANE0	P	0C	4	990000	199910		649.91
E2331	PREFECTO A FORANE0	P	0C	8	990000	199910		649.91
E2301	PREFECTO A FORANE0	P	1E	3	990000	199401		14.10
E2331	PREFECTO A FORANE0	P	E9	3	999999	199910		384.60
E2331	PREFECTO A FORANE0	P	0A	3	999999	199723		1,507.20
E2331	PREFECTO A FORANE0	P	0E	3	201923	201923		26,400.00
E2331	PREFECTO A FORANE0	P	0E	3	201823	201823		26,400.00
E2331	PREFECTO A FORANE0	P	0E	3	201723	201723		26,400.00
E2331	PREFECTO A FORANE0	P	0E	3	201623	201623		26,400.00
E2331	PREFECTO A FORANE0	P	0E	3	201424	201424		12,744.00
E2331	PREFECTO A FORANE0	P	0E	3	201324	201324		26,624.16
E2331	PREFECTO A FORANE0	P	0E	3	201224	201224		24,390.96
E2331	PREFECTO A FORANE0	P	0E	3	201124	201124		24,000.96
E2331	PREFECTO A FORANE0	P	01	3	999999	199910		43.10
E2331	PREFECTO A FORANE0	P	02	3	999999	199910		52.45
E2331	PREFECTO A FORANE0	P	03	3	999999	199910		77.00
E2331	PREFECTO A FORANE0	P	04	3	999999	199910		103.25
E2331	PREFECTO A FORANE0	P	05	3	999999	199910		129.00
E2301	PREFECTO A FORANE0	P	0C	3	999999	199401		-
E2331	PREFECTO A FORANE0	D	0T	1	999999	201409		-
E2331	PREFECTO A FORANE0	D	0T	2	999999	201409		-
E2331	PREFECTO A FORANE0	D	0T	3	999999	201409		-
E2301	PREFECTO A FORANE0	P	VA	3	999999	201201		1,439.64
E2301	PREFECTO A FORANE0	P	VA	3	201124	201101		1,318.08
E2303	PREFECTO B FORANE0	P	07	3	999999	200001		11,561.10
E2333	PREFECTO B FORANE0	P	07	3	201824	201901		11,180.84
E2333	PREFECTO B FORANE0	P	07	3	201824	201901		10,704.56
E2303	PREFECTO B FORANE0	P	07	3	201724	201701		10,253.43
E2333	PREFECTO B FORANE0	P	07	3	201824	201801		9,806.70
E2333	PREFECTO B FORANE0	P	07	3	201824	201801		9,571.57
E2333	PREFECTO B FORANE0	P	07	3	201424	201401		9,203.53
E2333	PREFECTO B FORANE0	P	07	3	201324	201301		8,628.33
E2333	PREFECTO B FORANE0	P	07	3	201224	201201		8,468.42
E2333	PREFECTO B FORANE0	P	07	3	201124	201101		8,123.18
E2333	PREFECTO B FORANE0	P	38	3	999999	200001		190.22
E2333	PREFECTO B FORANE0	P	38	3	201024	201001		140.22
E2333	PREFECTO B FORANE0	P	38	3	201024	201301		95.22
E2333	PREFECTO B FORANE0	P	38	3	201224	199910		42.80
E2333	PREFECTO B FORANE0	P	39	3	999999	200001		367.74
E2333	PREFECTO B FORANE0	P	39	3	201824	201901		327.74
E2333	PREFECTO B FORANE0	P	39	3	201824	201901		277.71
E2333	PREFECTO B FORANE0	P	39	3	201724	201701		228.43
E2333	PREFECTO B FORANE0	P	39	3	201824	201901		184.36
E2333	PREFECTO B FORANE0	P	39	3	201924	201901		141.42
E2333	PREFECTO B FORANE0	P	39	3	201424	201301		97.92
E2333	PREFECTO B FORANE0	P	39	3	201224	199910		50.50
E2333	PREFECTO B FORANE0	P	41	3	999999	201301		2,696.00
E2333	PREFECTO B FORANE0	P	41	3	201224	201201		2,616.00
E2333	PREFECTO B FORANE0	P	41	3	201124	201101		2,536.00
E2333	PREFECTO B FORANE0	P	44	3	999999	201901		150.00
E2333	PREFECTO B FORANE0	P	44	3	201824	201301		100.00
E2333	PREFECTO B FORANE0	D	44	3	201224	199910		93.90
E2333	PREFECTO B FORANE0	D	58	2	999999	199401		-
E2333	PREFECTO B FORANE0	D	58	3	999999	199401		-
E2333	PREFECTO B FORANE0	D	58	1	999999	199401		-
E2330	PREFECTO B FORANE0	D	93	2	999999	201217		-
E2330	PREFECTO B FORANE0	D	93	1	999999	201217		-
E2330	PREFECTO B FORANE0	D	93	3	999999	201217		-
E2330	PREFECTO B FORANE0	P	09	3	990000	200010		217.26



SERVICIOS EDUCATIVOS DE QUINTANA ROO
EJERCICIO FISCAL 2021



GOBIERNO DEL ESTADO DE QUINTANA ROO Tribunales Autorizados Organismos Descentralizados							
CATEGORIA	DESCRIPCION	PERCIDE	CONCEPTO	NIVEL SUBL.D	CMA_FIN	CMA_BB	IMPORTE MENSUAL
A		D	D	D			
E2336	PREFECTO C FORANEO	P	DC	7	909990	199910	660.44
E2336	PREFECTO C FORANEO	P	DC	8	909990	199910	660.44
E2336	PREFECTO C FORANEO	P	DC	9	909990	199910	660.44
E2336	PREFECTO C FORANEO	P	DC	4	909990	199910	660.44
E2336	PREFECTO C FORANEO	P	DC	6	909990	199910	660.44
E2336	PREFECTO C FORANEO	P	E2	3	909990	199401	14.10
E2336	PREFECTO C FORANEO	P	E9	5	909990	199610	308.38
E2336	PREFECTO C FORANEO	P	GA	3	999999	199723	1,531.80
E2336	PREFECTO C FORANEO	P	GE	3	201823	201823	26,400.00
E2336	PREFECTO C FORANEO	P	GE	3	201823	201823	26,400.00
E2336	PREFECTO C FORANEO	P	GE	3	201723	201723	26,400.00
E2336	PREFECTO C FORANEO	P	GE	3	201823	201823	26,400.00
E2336	PREFECTO C FORANEO	P	GE	3	201823	201823	26,400.00
E2336	PREFECTO C FORANEO	P	GE	3	201424	201424	12,744.00
E2336	PREFECTO C FORANEO	P	GE	3	201324	201324	26,831.76
E2336	PREFECTO C FORANEO	P	GE	3	201224	201224	24,568.56
E2336	PREFECTO C FORANEO	P	GE	3	201124	201124	24,268.56
E2336	PREFECTO C FORANEO	P	Q1	3	909990	199610	43.10
E2336	PREFECTO C FORANEO	P	Q2	3	909999	199610	52.45
E2336	PREFECTO C FORANEO	P	Q3	3	909990	199610	77.00
E2336	PREFECTO C FORANEO	P	Q4	3	909990	199610	103.25
E2336	PREFECTO C FORANEO	P	Q8	3	909999	199610	129.00
E2336	PREFECTO C FORANEO	P	BC	3	909999	199401	-
E2336	PREFECTO C FORANEO	D	ST	1	999999	201409	-
E2336	PREFECTO C FORANEO	D	ST	2	999999	201409	-
E2336	PREFECTO C FORANEO	D	ST	3	999999	201409	-
E2336	PREFECTO C FORANEO	D	ST	3	999999	201201	1,486.37
E2336	PREFECTO C FORANEO	D	VA	3	201134	201161	1,332.81
E2401	HORAS DE AYUDANTE A FORANEO	P	07	3	909999	202001	483.86
E2401	HORAS DE AYUDANTE A FORANEO	P	07	3	201824	201901	467.70
E2401	HORAS DE AYUDANTE A FORANEO	P	07	3	201824	201801	447.84
E2401	HORAS DE AYUDANTE A FORANEO	P	07	3	201724	201701	428.97
E2401	HORAS DE AYUDANTE A FORANEO	P	07	3	201824	201801	414.46
E2401	HORAS DE AYUDANTE A FORANEO	P	07	3	201824	201801	400.43
E2401	HORAS DE AYUDANTE A FORANEO	P	07	3	201424	201401	389.03
E2401	HORAS DE AYUDANTE A FORANEO	P	07	3	201324	201301	388.33
E2401	HORAS DE AYUDANTE A FORANEO	P	07	3	201224	201201	354.27
E2401	HORAS DE AYUDANTE A FORANEO	P	07	3	201124	201101	339.83
E2401	HORAS DE AYUDANTE A FORANEO	P	38	3	909999	202001	7.34
E2401	HORAS DE AYUDANTE A FORANEO	P	38	3	201824	201801	5.74
E2401	HORAS DE AYUDANTE A FORANEO	P	38	3	201624	201601	3.73
E2401	HORAS DE AYUDANTE A FORANEO	P	38	3	201224	199610	1.70
E2401	HORAS DE AYUDANTE A FORANEO	P	39	3	909999	202001	14.94
E2401	HORAS DE AYUDANTE A FORANEO	P	39	3	201924	201901	13.34
E2401	HORAS DE AYUDANTE A FORANEO	P	39	3	201824	201801	11.34
E2401	HORAS DE AYUDANTE A FORANEO	P	39	3	201724	201701	9.34
E2401	HORAS DE AYUDANTE A FORANEO	P	39	3	201624	201601	7.64
E2401	HORAS DE AYUDANTE A FORANEO	P	39	3	201524	201501	5.98
E2401	HORAS DE AYUDANTE A FORANEO	P	39	3	201424	201301	4.13
E2401	HORAS DE AYUDANTE A FORANEO	P	39	3	201224	199610	2.15
E2401	HORAS DE AYUDANTE A FORANEO	P	41	3	909999	201301	102.00
E2401	HORAS DE AYUDANTE A FORANEO	P	41	3	201224	201201	98.00
E2401	HORAS DE AYUDANTE A FORANEO	P	41	3	201124	201101	94.00
E2401	HORAS DE AYUDANTE A FORANEO	P	44	3	909999	201801	6.13
E2401	HORAS DE AYUDANTE A FORANEO	P	44	3	201824	201301	4.13
E2401	HORAS DE AYUDANTE A FORANEO	P	44	3	201224	199610	2.15
E2401	HORAS DE AYUDANTE A FORANEO	D	58	3	909999	199401	-
E2401	HORAS DE AYUDANTE A FORANEO	D	58	3	909999	199401	-
E2401	HORAS DE AYUDANTE A FORANEO	D	58	1	909999	199401	-
E2401	HORAS DE AYUDANTE A FORANEO	D	59	1	909999	201217	-
E2401	HORAS DE AYUDANTE A FORANEO	D	59	2	909999	201217	-
E2401	HORAS DE AYUDANTE A FORANEO	D	59	3	909999	201217	-
E2401	HORAS DE AYUDANTE A FORANEO	P	D9	3	909999	200010	9.11
E2401	HORAS DE AYUDANTE A FORANEO	P	DC	6	909999	199610	27.25
E2401	HORAS DE AYUDANTE A FORANEO	P	DC	8	909999	199610	27.25
E2401	HORAS DE AYUDANTE A FORANEO	P	DC	4	909999	199610	27.25
E2401	HORAS DE AYUDANTE A FORANEO	P	DC	9	909999	199610	27.25



SERVICIOS EDUCATIVOS DE QUINTANA ROO
EJERCICIO FISCAL 2021



GOBIERNO DEL ESTADO DE QUINTANA ROO Tributación Automática Organismos Descentralizados							
CATEGORIA	DESCRIPCION	PERCIDE	CONCEPT	NIVEL_BUELD	GNA_FIN	GNA_BB	IMPORTE MENSUAL
A		D	O	G			
E2401	HORAS DE AYUDANTE A FORANEO	P	DC	5	999999	199910	27.25
E2401	HORAS DE AYUDANTE A FORANEO	P	DC	7	999999	199910	27.25
E2401	HORAS DE AYUDANTE A FORANEO	P	DC	3	999999	199910	27.25
E2401	HORAS DE AYUDANTE A FORANEO	P	E2	3	999999	199401	0.00
E2401	HORAS DE AYUDANTE A FORANEO	P	E2	3	999999	199810	15.85
E2401	HORAS DE AYUDANTE A FORANEO	P	GA	3	999999	199723	83.20
E2401	HORAS DE AYUDANTE A FORANEO	P	GE	3	201823	201823	1,320.00
E2401	HORAS DE AYUDANTE A FORANEO	P	GE	3	201823	201823	1,320.00
E2401	HORAS DE AYUDANTE A FORANEO	P	GE	3	201723	201723	1,320.00
E2401	HORAS DE AYUDANTE A FORANEO	P	GE	3	201623	201623	1,320.00
E2401	HORAS DE AYUDANTE A FORANEO	P	GE	3	201523	201523	1,320.00
E2401	HORAS DE AYUDANTE A FORANEO	P	GE	3	201424	201424	1,320.00
E2401	HORAS DE AYUDANTE A FORANEO	P	GE	3	201324	201324	1,261.88
E2401	HORAS DE AYUDANTE A FORANEO	P	GE	3	201224	201224	1,130.88
E2401	HORAS DE AYUDANTE A FORANEO	P	GE	3	201124	201124	1,114.68
E2401	HORAS DE AYUDANTE A FORANEO	P	Q1	3	999999	199910	1.30
E2401	HORAS DE AYUDANTE A FORANEO	P	Q2	3	999999	199910	1.40
E2401	HORAS DE AYUDANTE A FORANEO	P	Q3	3	999999	199910	1.36
E2401	HORAS DE AYUDANTE A FORANEO	P	Q4	3	999999	199910	2.65
E2401	HORAS DE AYUDANTE A FORANEO	P	Q5	3	999999	199910	3.35
E2401	HORAS DE AYUDANTE A FORANEO	P	SC	3	999999	199401	-
E2401	HORAS DE AYUDANTE A FORANEO	D	ST	1	999999	201409	-
E2401	HORAS DE AYUDANTE A FORANEO	D	ST	2	999999	201409	-
E2401	HORAS DE AYUDANTE A FORANEO	D	ST	3	999999	201409	-
E2401	HORAS DE AYUDANTE A FORANEO	P	VA	3	999999	201201	85.17
E2401	HORAS DE AYUDANTE A FORANEO	P	VA	3	201124	201101	58.57
E2601	ATP PRIMARIA	P	07	3	999999	202001	18,390.46
E2601	ATP PRIMARIA	P	07	3	201924	201901	17,785.76
E2601	ATP PRIMARIA	P	07	3	201824	201809	17,028.00
E2601	ATP PRIMARIA	P	38	3	999999	202001	109.06
E2601	ATP PRIMARIA	P	38	3	201924	201901	108.96
E2601	ATP PRIMARIA	P	38	3	201824	201809	109.06
E2601	ATP PRIMARIA	P	39	3	999999	202001	302.08
E2601	ATP PRIMARIA	P	39	3	201924	201901	302.08
E2601	ATP PRIMARIA	P	39	3	201824	201809	302.08
E2601	ATP PRIMARIA	P	41	3	999999	201809	2,448.00
E2601	ATP PRIMARIA	P	44	3	999999	201901	172.80
E2601	ATP PRIMARIA	P	44	3	201824	201809	122.80
E2601	ATP PRIMARIA	D	56	3	999999	201809	-
E2601	ATP PRIMARIA	D	56	3	999999	201809	-
E2601	ATP PRIMARIA	P	CS	3	999999	201809	888.55
E2601	ATP PRIMARIA	P	CS	3	999999	201809	264.64
E2601	ATP PRIMARIA	P	DC	3	999999	201809	787.62
E2601	ATP PRIMARIA	P	DO	3	999999	201809	83.38
E2601	ATP PRIMARIA	P	E2	3	999999	201809	14.10
E2601	ATP PRIMARIA	P	E3	3	999999	201809	1,821.50
E2601	ATP PRIMARIA	P	E9	3	999999	201809	471.15
E2601	ATP PRIMARIA	P	GE	3	201823	201823	26,400.00
E2601	ATP PRIMARIA	P	GE	3	201823	201823	26,400.00
E2601	ATP PRIMARIA	P	GE	3	201723	201723	26,400.00
E2601	ATP PRIMARIA	P	L1	3	999999	201809	5.00
E2601	ATP PRIMARIA	P	L2	3	999999	201809	9.88
E2601	ATP PRIMARIA	P	L3	3	999999	201809	15.00
E2601	ATP PRIMARIA	P	LT	3	999999	201809	29.95
E2601	ATP PRIMARIA	P	MA	3	999999	201809	96.90
E2601	ATP PRIMARIA	P	Q1	3	999999	201809	43.10
E2601	ATP PRIMARIA	P	Q2	3	999999	201809	52.45
E2601	ATP PRIMARIA	P	Q3	3	999999	201809	77.00
E2601	ATP PRIMARIA	P	Q4	3	999999	201809	103.25
E2601	ATP PRIMARIA	P	Q5	3	999999	201809	129.00
E2601	ATP PRIMARIA	P	SC	3	999999	201809	-
E2601	ATP PRIMARIA	D	ST	3	999999	201809	-
E2601	ATP PRIMARIA	P	VA	3	999999	201809	1,862.43
E2601	ATP PRIMARIA	P	07	3	999999	202001	18,390.46
E2603	ATP PREESCOLAR	P	07	3	201924	201901	17,785.76
E2603	ATP PREESCOLAR	P	07	3	201824	201809	17,028.00
E2603	ATP PREESCOLAR	P	38	3	999999	202001	109.06



SERVICIOS EDUCATIVOS DE QUINTANA ROO
EJERCICIO FISCAL 2021



GOBIERNO DEL ESTADO DE QUINTANA ROO Tribunales Administrativos Organismos Descentralizados							
CATEGORIA	DESCRIPCION	PERC/DE	CONCEPTO	NIVEL SUBORD	QIA_FIN	QIA_RE	IMPORTE MENSUAL
A		D	O	O			
E2003	ATP PREESCOLAR	P	38	3	201824	201901	159.90
E2003	ATP PREESCOLAR	P	38	3	201824	201909	159.90
E2003	ATP PREESCOLAR	P	38	3	800000	202001	362.08
E2003	ATP PREESCOLAR	P	39	3	201824	201901	352.08
E2003	ATP PREESCOLAR	P	39	3	201824	201909	352.08
E2003	ATP PREESCOLAR	P	41	3	800000	201909	2,448.00
E2003	ATP PREESCOLAR	P	44	3	800000	201901	172.80
E2003	ATP PREESCOLAR	P	44	3	201824	201809	122.80
E2003	ATP PREESCOLAR	D	58	3	800000	201909	-
E2003	ATP PREESCOLAR	D	63	3	800000	201909	-
E2003	ATP PREESCOLAR	P	CB	3	800000	201909	658.55
E2003	ATP PREESCOLAR	P	D9	3	800000	201909	264.64
E2003	ATP PREESCOLAR	P	DC	3	800000	201909	787.08
E2003	ATP PREESCOLAR	P	DO	3	800000	201909	68.30
E2003	ATP PREESCOLAR	P	E2	3	800000	201909	14.10
E2003	ATP PREESCOLAR	P	E9	3	800000	201909	471.18
E2003	ATP PREESCOLAR	P	GE	3	201823	201823	26,400.00
E2003	ATP PREESCOLAR	P	GE	3	201823	201823	26,400.00
E2003	ATP PREESCOLAR	P	GE	3	201723	201723	26,400.00
E2003	ATP PREESCOLAR	P	L1	3	800000	201909	5.80
E2003	ATP PREESCOLAR	P	L2	3	800000	201909	0.55
E2003	ATP PREESCOLAR	P	L3	3	800000	201909	15.00
E2003	ATP PREESCOLAR	P	LT	3	800000	201909	29.98
E2003	ATP PREESCOLAR	P	MA	3	800000	201909	86.30
E2003	ATP PREESCOLAR	P	Q1	3	800000	201909	43.10
E2003	ATP PREESCOLAR	P	Q2	3	800000	201909	52.45
E2003	ATP PREESCOLAR	P	Q3	3	800000	201909	77.00
E2003	ATP PREESCOLAR	P	Q4	3	800000	201909	103.25
E2003	ATP PREESCOLAR	P	Q5	3	800000	201909	129.00
E2003	ATP PREESCOLAR	P	SC	3	800000	201909	-
E2003	ATP PREESCOLAR	D	ST	3	800000	201909	-
E2003	ATP PREESCOLAR	P	VA	3	800000	201909	1,082.43
E2005	ASESOR TECNICO PEDAGOGICO DE EDUCACION ESPECIAL	P	07	3	800000	202001	18,126.14
E2005	ASESOR TECNICO PEDAGOGICO DE EDUCACION ESPECIAL	P	07	3	201824	201901	18,487.22
E2005	ASESOR TECNICO PEDAGOGICO DE EDUCACION ESPECIAL	P	07	3	201824	201909	17,706.16
E2005	ASESOR TECNICO PEDAGOGICO DE EDUCACION ESPECIAL	P	38	3	800000	202001	159.90
E2005	ASESOR TECNICO PEDAGOGICO DE EDUCACION ESPECIAL	P	38	3	201824	201901	159.90
E2005	ASESOR TECNICO PEDAGOGICO DE EDUCACION ESPECIAL	P	38	3	201824	201909	159.90
E2005	ASESOR TECNICO PEDAGOGICO DE EDUCACION ESPECIAL	P	39	3	800000	202001	352.08
E2005	ASESOR TECNICO PEDAGOGICO DE EDUCACION ESPECIAL	P	39	3	201824	201901	352.08
E2005	ASESOR TECNICO PEDAGOGICO DE EDUCACION ESPECIAL	P	39	3	201824	201909	352.08
E2005	ASESOR TECNICO PEDAGOGICO DE EDUCACION ESPECIAL	P	41	3	800000	201909	2,448.00
E2005	ASESOR TECNICO PEDAGOGICO DE EDUCACION ESPECIAL	P	44	3	800000	201901	172.80
E2005	ASESOR TECNICO PEDAGOGICO DE EDUCACION ESPECIAL	P	44	3	201824	201909	122.80
E2005	ASESOR TECNICO PEDAGOGICO DE EDUCACION ESPECIAL	D	58	3	800000	201909	-
E2005	ASESOR TECNICO PEDAGOGICO DE EDUCACION ESPECIAL	D	63	3	800000	201909	-
E2005	ASESOR TECNICO PEDAGOGICO DE EDUCACION ESPECIAL	P	CB	3	800000	201909	652.50
E2005	ASESOR TECNICO PEDAGOGICO DE EDUCACION ESPECIAL	P	D9	3	800000	201909	264.64
E2005	ASESOR TECNICO PEDAGOGICO DE EDUCACION ESPECIAL	P	DC	3	800000	201909	787.80
E2005	ASESOR TECNICO PEDAGOGICO DE EDUCACION ESPECIAL	P	DO	3	800000	201909	68.30
E2005	ASESOR TECNICO PEDAGOGICO DE EDUCACION ESPECIAL	P	E2	3	800000	201909	14.10
E2005	ASESOR TECNICO PEDAGOGICO DE EDUCACION ESPECIAL	P	E9	3	800000	201909	471.18
E2005	ASESOR TECNICO PEDAGOGICO DE EDUCACION ESPECIAL	P	GE	3	201923	201923	26,400.00
E2005	ASESOR TECNICO PEDAGOGICO DE EDUCACION ESPECIAL	P	GE	3	201823	201823	26,400.00
E2005	ASESOR TECNICO PEDAGOGICO DE EDUCACION ESPECIAL	P	GE	3	201723	201723	26,400.00
E2005	ASESOR TECNICO PEDAGOGICO DE EDUCACION ESPECIAL	P	LT	3	800000	201909	29.98
E2005	ASESOR TECNICO PEDAGOGICO DE EDUCACION ESPECIAL	P	MA	3	800000	201909	86.30
E2005	ASESOR TECNICO PEDAGOGICO DE EDUCACION ESPECIAL	P	Q1	3	800000	201909	43.10
E2005	ASESOR TECNICO PEDAGOGICO DE EDUCACION ESPECIAL	P	Q2	3	800000	201909	52.45
E2005	ASESOR TECNICO PEDAGOGICO DE EDUCACION ESPECIAL	P	Q3	3	800000	201909	77.00
E2005	ASESOR TECNICO PEDAGOGICO DE EDUCACION ESPECIAL	P	Q4	3	800000	201909	103.25
E2005	ASESOR TECNICO PEDAGOGICO DE EDUCACION ESPECIAL	P	Q5	3	800000	201909	129.00
E2005	ASESOR TECNICO PEDAGOGICO DE EDUCACION ESPECIAL	P	SC	3	800000	201909	-
E2005	ASESOR TECNICO PEDAGOGICO DE EDUCACION ESPECIAL	D	ST	3	800000	201909	-
E2005	ASESOR TECNICO PEDAGOGICO DE EDUCACION ESPECIAL	P	VA	3	800000	201909	1,082.43
E2009	ATP EDUCACION INDIGENA	P	07	3	800000	202001	18,380.48
E2009	ATP EDUCACION INDIGENA	P	07	3	201824	201901	17,786.76



SERVICIOS EDUCATIVOS DE QUINTANA ROO
EJERCICIO FISCAL 2021



GOBIERNO DEL ESTADO DE QUINTANA ROO							
Tabla del Autorizado							
Organismos Descentralizados							
CATEGORIA	DESCRIPCION	PERIODE	CONCEPT	NIVEL_SUELDO	QNA_FIN	QNA_INI	IMPORTE
A		D	C	G			MESES/
E2600	ATP EDUCACION INDIGENA	P	07	3	201624	201600	17,028.00
E2600	ATP EDUCACION INDIGENA	P	38	3	999999	202001	190.96
E2600	ATP EDUCACION INDIGENA	P	38	3	201624	201901	190.96
E2600	ATP EDUCACION INDIGENA	P	38	3	201624	201600	190.96
E2600	ATP EDUCACION INDIGENA	P	39	3	999999	202001	352.08
E2600	ATP EDUCACION INDIGENA	P	39	3	201624	201901	352.08
E2600	ATP EDUCACION INDIGENA	P	39	3	201624	201600	352.08
E2600	ATP EDUCACION INDIGENA	P	41	3	999999	201809	2,448.00
E2600	ATP EDUCACION INDIGENA	P	44	3	999999	201901	172.80
E2600	ATP EDUCACION INDIGENA	P	44	3	201624	201600	122.50
E2600	ATP EDUCACION INDIGENA	D	50	3	999999	201808	-
E2600	ATP EDUCACION INDIGENA	D	85	3	999999	201900	-
E2600	ATP EDUCACION INDIGENA	P	CS	3	999999	201909	956.55
E2600	ATP EDUCACION INDIGENA	P	D6	3	999999	201809	354.64
E2600	ATP EDUCACION INDIGENA	P	DC	3	999999	201909	787.60
E2600	ATP EDUCACION INDIGENA	P	DO	3	999999	201809	58.30
E2600	ATP EDUCACION INDIGENA	P	E2	3	999999	201809	14.10
E2600	ATP EDUCACION INDIGENA	P	E3	3	999999	201809	1,621.60
E2600	ATP EDUCACION INDIGENA	P	E9	3	999999	201909	471.18
E2600	ATP EDUCACION INDIGENA	P	GE	3	201623	201923	26,400.00
E2600	ATP EDUCACION INDIGENA	P	GE	3	201623	201623	26,400.00
E2600	ATP EDUCACION INDIGENA	P	GE	3	201723	201723	26,400.00
E2600	ATP EDUCACION INDIGENA	P	L1	3	999999	201809	5.80
E2600	ATP EDUCACION INDIGENA	P	L2	3	999999	201809	9.60
E2600	ATP EDUCACION INDIGENA	P	L3	3	999999	201809	15.00
E2600	ATP EDUCACION INDIGENA	P	LT	3	999999	201809	29.95
E2600	ATP EDUCACION INDIGENA	P	MA	3	999999	201809	65.90
E2600	ATP EDUCACION INDIGENA	P	Q1	3	999999	201809	43.10
E2600	ATP EDUCACION INDIGENA	P	Q2	3	999999	201809	52.45
E2600	ATP EDUCACION INDIGENA	P	Q3	3	999999	201809	77.00
E2600	ATP EDUCACION INDIGENA	P	Q4	3	999999	201809	103.25
E2600	ATP EDUCACION INDIGENA	P	Q5	3	999999	201809	129.00
E2600	ATP EDUCACION INDIGENA	P	SC	3	999999	201809	-
E2600	ATP EDUCACION INDIGENA	D	ST	3	999999	201809	-
E2600	ATP EDUCACION INDIGENA	P	VA	3	999999	201809	1,802.43
E2700	JEFE DE SECTOR DE TELESECUNDARIA FORANEO	P	07	9	999999	202017	120,277.52
E2700	JEFE DE SECTOR DE TELESECUNDARIA FORANEO	P	07	8	999999	202017	100,998.00
E2700	JEFE DE SECTOR DE TELESECUNDARIA FORANEO	P	07	5	999999	202017	59,776.28
E2700	JEFE DE SECTOR DE TELESECUNDARIA FORANEO	P	07	3	999999	202017	38,885.88
E2700	JEFE DE SECTOR DE TELESECUNDARIA FORANEO	P	07	4	999999	202017	47,230.68
E2700	JEFE DE SECTOR DE TELESECUNDARIA FORANEO	P	07	7	999999	202017	75,904.79
E2700	JEFE DE SECTOR DE TELESECUNDARIA FORANEO	P	07	4	202016	202001	40,763.04
E2700	JEFE DE SECTOR DE TELESECUNDARIA FORANEO	P	07	9	202016	202001	127,987.54
E2700	JEFE DE SECTOR DE TELESECUNDARIA FORANEO	P	07	8	202016	202001	96,998.02
E2700	JEFE DE SECTOR DE TELESECUNDARIA FORANEO	P	07	7	202016	202001	70,123.46
E2700	JEFE DE SECTOR DE TELESECUNDARIA FORANEO	P	07	5	202016	202001	59,184.44
E2700	JEFE DE SECTOR DE TELESECUNDARIA FORANEO	P	07	3	202016	202001	38,510.74
E2700	JEFE DE SECTOR DE TELESECUNDARIA FORANEO	P	07	5	201624	201617	57,238.34
E2700	JEFE DE SECTOR DE TELESECUNDARIA FORANEO	P	07	7	201624	201617	75,554.80
E2700	JEFE DE SECTOR DE TELESECUNDARIA FORANEO	P	07	9	201624	201617	123,788.72
E2700	JEFE DE SECTOR DE TELESECUNDARIA FORANEO	P	07	8	201624	201617	98,709.86
E2700	JEFE DE SECTOR DE TELESECUNDARIA FORANEO	P	07	3	201624	201617	37,244.42
E2700	JEFE DE SECTOR DE TELESECUNDARIA FORANEO	P	07	4	201624	201617	45,226.36
E2700	JEFE DE SECTOR DE TELESECUNDARIA FORANEO	P	07	3	201616	201901	36,875.06
E2700	JEFE DE SECTOR DE TELESECUNDARIA FORANEO	P	07	5	201616	201901	56,871.62
E2700	JEFE DE SECTOR DE TELESECUNDARIA FORANEO	P	07	4	201616	201901	44,777.50
E2700	JEFE DE SECTOR DE TELESECUNDARIA FORANEO	P	07	7	201616	201901	74,806.52
E2700	JEFE DE SECTOR DE TELESECUNDARIA FORANEO	P	07	8	201616	201901	95,752.38
E2700	JEFE DE SECTOR DE TELESECUNDARIA FORANEO	P	07	9	201616	201901	122,963.06
E2700	JEFE DE SECTOR DE TELESECUNDARIA FORANEO	P	07	7	201826	201817	71,819.44
E2700	JEFE DE SECTOR DE TELESECUNDARIA FORANEO	P	07	5	201824	201817	54,257.18
E2700	JEFE DE SECTOR DE TELESECUNDARIA FORANEO	P	07	3	201824	201817	35,304.60
E2700	JEFE DE SECTOR DE TELESECUNDARIA FORANEO	P	07	4	201824	201817	42,888.68
E2700	JEFE DE SECTOR DE TELESECUNDARIA FORANEO	P	07	9	201824	201817	117,341.38
E2700	JEFE DE SECTOR DE TELESECUNDARIA FORANEO	P	07	8	201824	201817	91,672.92
E2700	JEFE DE SECTOR DE TELESECUNDARIA FORANEO	P	07	4	201816	201801	42,445.42
E2700	JEFE DE SECTOR DE TELESECUNDARIA FORANEO	P	07	3	201816	201801	34,955.06



SERVICIOS EDUCATIVOS DE QUINTANA ROO
EJERCICIO FISCAL 2021



GOBIERNO DEL ESTADO DE QUINTANA ROO							
Tabla de Asesorías							
Organismo Descentralizado							
CATEGORÍA	DESCRIPCIÓN	PERC/D	CONCEPTO	NIVEL_SUELDO	QNA_FIN	QNA_INI	IMPORTE MENSUAL
E2700	JEFE DE SECTOR DE TELESECUNDARIA FORANEO	P	07	8	201816	201801	60,765.28
E2700	JEFE DE SECTOR DE TELESECUNDARIA FORANEO	P	07	5	201818	201801	63,719.36
E2700	JEFE DE SECTOR DE TELESECUNDARIA FORANEO	P	07	7	201816	201801	70,910.34
E2700	JEFE DE SECTOR DE TELESECUNDARIA FORANEO	P	07	9	201816	201801	116,179.58
E2700	JEFE DE SECTOR DE TELESECUNDARIA FORANEO	P	07	8	201724	201717	68,939.91
E2700	JEFE DE SECTOR DE TELESECUNDARIA FORANEO	P	07	4	201724	201717	40,856.63
E2700	JEFE DE SECTOR DE TELESECUNDARIA FORANEO	P	07	9	201724	201717	111,283.12
E2700	JEFE DE SECTOR DE TELESECUNDARIA FORANEO	P	07	7	201724	201717	67,821.78
E2700	JEFE DE SECTOR DE TELESECUNDARIA FORANEO	P	07	5	201724	201717	51,455.91
E2700	JEFE DE SECTOR DE TELESECUNDARIA FORANEO	P	07	3	201724	201717	33,481.68
E2700	JEFE DE SECTOR DE TELESECUNDARIA FORANEO	P	07	6	201718	201701	66,079.12
E2700	JEFE DE SECTOR DE TELESECUNDARIA FORANEO	P	07	7	201718	201701	67,289.29
E2700	JEFE DE SECTOR DE TELESECUNDARIA FORANEO	P	07	3	201718	201701	33,150.35
E2700	JEFE DE SECTOR DE TELESECUNDARIA FORANEO	P	07	5	201718	201701	60,946.45
E2700	JEFE DE SECTOR DE TELESECUNDARIA FORANEO	P	07	4	201716	201701	49,253.99
E2700	JEFE DE SECTOR DE TELESECUNDARIA FORANEO	P	07	9	201716	201701	110,161.51
E2700	JEFE DE SECTOR DE TELESECUNDARIA FORANEO	P	07	3	201626	201617	32,009.32
E2700	JEFE DE SECTOR DE TELESECUNDARIA FORANEO	P	07	4	201624	201617	36,862.74
E2700	JEFE DE SECTOR DE TELESECUNDARIA FORANEO	P	07	7	201624	201617	84,575.16
E2700	JEFE DE SECTOR DE TELESECUNDARIA FORANEO	P	07	8	201624	201617	80,169.23
E2700	JEFE DE SECTOR DE TELESECUNDARIA FORANEO	P	07	5	201624	201617	46,223.62
E2700	JEFE DE SECTOR DE TELESECUNDARIA FORANEO	P	07	9	201624	201617	106,455.37
E2700	JEFE DE SECTOR DE TELESECUNDARIA FORANEO	P	07	8	201616	201601	105,601.35
E2700	JEFE DE SECTOR DE TELESECUNDARIA FORANEO	P	07	4	201616	201601	38,597.66
E2700	JEFE DE SECTOR DE TELESECUNDARIA FORANEO	P	07	3	201616	201601	31,712.20
E2700	JEFE DE SECTOR DE TELESECUNDARIA FORANEO	P	07	5	201616	201601	48,736.28
E2700	JEFE DE SECTOR DE TELESECUNDARIA FORANEO	P	07	7	201616	201601	64,331.64
E2700	JEFE DE SECTOR DE TELESECUNDARIA FORANEO	P	07	8	201616	201601	67,344.70
E2700	JEFE DE SECTOR DE TELESECUNDARIA FORANEO	P	07	9	201524	201517	107,837.05
E2700	JEFE DE SECTOR DE TELESECUNDARIA FORANEO	P	07	8	201524	201517	79,693.16
E2700	JEFE DE SECTOR DE TELESECUNDARIA FORANEO	P	07	7	201524	201517	62,139.35
E2700	JEFE DE SECTOR DE TELESECUNDARIA FORANEO	P	07	3	201524	201517	30,639.80
E2700	JEFE DE SECTOR DE TELESECUNDARIA FORANEO	P	07	4	201524	201517	37,235.46
E2700	JEFE DE SECTOR DE TELESECUNDARIA FORANEO	P	07	5	201524	201517	47,088.16
E2700	JEFE DE SECTOR DE TELESECUNDARIA FORANEO	P	07	6	201516	201501	78,772.46
E2700	JEFE DE SECTOR DE TELESECUNDARIA FORANEO	P	07	4	201516	201501	36,837.11
E2700	JEFE DE SECTOR DE TELESECUNDARIA FORANEO	P	07	9	201516	201501	109,826.73
E2700	JEFE DE SECTOR DE TELESECUNDARIA FORANEO	P	07	3	201516	201501	30,336.64
E2700	JEFE DE SECTOR DE TELESECUNDARIA FORANEO	P	07	5	201516	201501	48,621.95
E2700	JEFE DE SECTOR DE TELESECUNDARIA FORANEO	P	07	7	201516	201501	61,560.98
E2700	JEFE DE SECTOR DE TELESECUNDARIA FORANEO	P	07	4	201424	201417	35,420.30
E2700	JEFE DE SECTOR DE TELESECUNDARIA FORANEO	P	07	1	201424	201417	53,174.00
E2700	JEFE DE SECTOR DE TELESECUNDARIA FORANEO	P	07	9	201424	201417	86,959.79
E2700	JEFE DE SECTOR DE TELESECUNDARIA FORANEO	P	07	3	201424	201417	29,169.65
E2700	JEFE DE SECTOR DE TELESECUNDARIA FORANEO	P	07	8	201424	201417	75,742.75
E2700	JEFE DE SECTOR DE TELESECUNDARIA FORANEO	P	07	5	201424	201417	44,828.80
E2700	JEFE DE SECTOR DE TELESECUNDARIA FORANEO	P	07	9	201416	201401	95,289.80
E2700	JEFE DE SECTOR DE TELESECUNDARIA FORANEO	P	07	8	201416	201401	44,384.49
E2700	JEFE DE SECTOR DE TELESECUNDARIA FORANEO	P	07	6	201416	201401	74,482.03
E2700	JEFE DE SECTOR DE TELESECUNDARIA FORANEO	P	07	4	201416	201401	35,069.23
E2700	JEFE DE SECTOR DE TELESECUNDARIA FORANEO	P	07	7	201416	201401	58,587.51
E2700	JEFE DE SECTOR DE TELESECUNDARIA FORANEO	P	07	3	201416	201401	28,889.53
E2700	JEFE DE SECTOR DE TELESECUNDARIA FORANEO	P	07	5	201324	201317	42,575.05
E2700	JEFE DE SECTOR DE TELESECUNDARIA FORANEO	P	07	4	201324	201317	33,639.55
E2700	JEFE DE SECTOR DE TELESECUNDARIA FORANEO	P	07	7	201324	201317	56,199.05
E2700	JEFE DE SECTOR DE TELESECUNDARIA FORANEO	P	07	8	201324	201317	71,834.80
E2700	JEFE DE SECTOR DE TELESECUNDARIA FORANEO	P	07	9	201324	201317	92,076.55
E2700	JEFE DE SECTOR DE TELESECUNDARIA FORANEO	P	07	3	201324	201317	27,703.19
E2700	JEFE DE SECTOR DE TELESECUNDARIA FORANEO	P	07	7	201316	201301	55,645.16
E2700	JEFE DE SECTOR DE TELESECUNDARIA FORANEO	P	07	4	201316	201301	33,307.99
E2700	JEFE DE SECTOR DE TELESECUNDARIA FORANEO	P	07	8	201316	201301	71,226.79
E2700	JEFE DE SECTOR DE TELESECUNDARIA FORANEO	P	07	3	201316	201301	27,430.10
E2700	JEFE DE SECTOR DE TELESECUNDARIA FORANEO	P	07	9	201316	201301	91,199.02
E2700	JEFE DE SECTOR DE TELESECUNDARIA FORANEO	P	07	5	201316	201301	42,155.42
E2700	JEFE DE SECTOR DE TELESECUNDARIA FORANEO	P	07	3	201224	201217	28,311.56
E2700	JEFE DE SECTOR DE TELESECUNDARIA FORANEO	P	07	8	201224	201217	68,322.10
E2700	JEFE DE SECTOR DE TELESECUNDARIA FORANEO	P	07	9	201224	201217	87,452.30



SERVICIOS EDUCATIVOS DE QUINTANA ROO
EJERCICIO FISCAL 2021



GOBIERNO DEL ESTADO DE QUINTANA ROO Tepicador Autorizado Organismos Descentralizados							
CATEGORIA	DESCRIPCIÓN	PERCIBE	CONCEPTO	NIVEL_SUELDO	QNA_FIN	QNA_INI	IMPORTE MENSUAL
A		D	O	D			
E2708	JEFE DE SECTOR DE TELESECUNDARIA FORANEO	P	07	5	201224	201217	40,436.65
E2708	JEFE DE SECTOR DE TELESECUNDARIA FORANEO	P	07	4	201224	201217	31,800.10
E2708	JEFE DE SECTOR DE TELESECUNDARIA FORANEO	P	07	7	201224	201217	55,378.65
E2709	JEFE DE SECTOR DE TELESECUNDARIA FORANEO	P	07	8	201216	201201	86,362.70
E2709	JEFE DE SECTOR DE TELESECUNDARIA FORANEO	P	07	4	201216	201201	31,589.34
E2709	JEFE DE SECTOR DE TELESECUNDARIA FORANEO	P	07	0	201216	201201	87,686.40
E2709	JEFE DE SECTOR DE TELESECUNDARIA FORANEO	P	07	5	201216	201201	39,942.29
E2709	JEFE DE SECTOR DE TELESECUNDARIA FORANEO	P	07	7	201216	201201	52,723.81
E2709	JEFE DE SECTOR DE TELESECUNDARIA FORANEO	P	07	3	201216	201201	25,990.95
E2709	JEFE DE SECTOR DE TELESECUNDARIA FORANEO	P	07	3	201124	201117	24,630.90
E2709	JEFE DE SECTOR DE TELESECUNDARIA FORANEO	P	07	7	201124	201117	50,574.40
E2709	JEFE DE SECTOR DE TELESECUNDARIA FORANEO	P	07	5	201124	201117	36,313.90
E2709	JEFE DE SECTOR DE TELESECUNDARIA FORANEO	P	07	9	201124	201117	82,891.10
E2709	JEFE DE SECTOR DE TELESECUNDARIA FORANEO	P	07	4	201124	201117	30,272.75
E2709	JEFE DE SECTOR DE TELESECUNDARIA FORANEO	P	07	8	201124	201117	64,735.25
E2709	JEFE DE SECTOR DE TELESECUNDARIA FORANEO	P	07	8	201116	201101	64,835.45
E2709	JEFE DE SECTOR DE TELESECUNDARIA FORANEO	P	07	7	201116	201101	60,612.05
E2709	JEFE DE SECTOR DE TELESECUNDARIA FORANEO	P	07	9	201116	201101	82,756.06
E2709	JEFE DE SECTOR DE TELESECUNDARIA FORANEO	P	07	5	201116	201101	38,286.73
E2709	JEFE DE SECTOR DE TELESECUNDARIA FORANEO	P	07	4	201116	201101	30,236.48
E2709	JEFE DE SECTOR DE TELESECUNDARIA FORANEO	P	07	3	201116	201101	24,809.76
E2709	JEFE DE SECTOR DE TELESECUNDARIA FORANEO	P	38	3	999999	202001	321.36
E2709	JEFE DE SECTOR DE TELESECUNDARIA FORANEO	P	38	3	201804	201801	261.36
E2709	JEFE DE SECTOR DE TELESECUNDARIA FORANEO	P	38	3	201804	201801	231.35
E2709	JEFE DE SECTOR DE TELESECUNDARIA FORANEO	P	38	3	201224	199610	64.00
E2709	JEFE DE SECTOR DE TELESECUNDARIA FORANEO	P	38	3	999999	202001	515.58
E2709	JEFE DE SECTOR DE TELESECUNDARIA FORANEO	P	38	3	201804	201801	475.58
E2709	JEFE DE SECTOR DE TELESECUNDARIA FORANEO	P	38	3	201804	201801	425.58
E2709	JEFE DE SECTOR DE TELESECUNDARIA FORANEO	P	38	3	201724	201701	376.87
E2709	JEFE DE SECTOR DE TELESECUNDARIA FORANEO	P	38	3	201804	201801	332.22
E2709	JEFE DE SECTOR DE TELESECUNDARIA FORANEO	P	38	3	201804	201801	289.25
E2709	JEFE DE SECTOR DE TELESECUNDARIA FORANEO	P	38	3	201404	201201	245.75
E2709	JEFE DE SECTOR DE TELESECUNDARIA FORANEO	P	38	3	201224	199610	98.40
E2709	JEFE DE SECTOR DE TELESECUNDARIA FORANEO	P	41	3	999999	201901	3,188.00
E2709	JEFE DE SECTOR DE TELESECUNDARIA FORANEO	P	41	3	201224	201201	3,196.00
E2709	JEFE DE SECTOR DE TELESECUNDARIA FORANEO	P	41	3	201124	201101	3,038.00
E2709	JEFE DE SECTOR DE TELESECUNDARIA FORANEO	P	44	3	999999	201901	300.55
E2709	JEFE DE SECTOR DE TELESECUNDARIA FORANEO	P	44	3	201804	201801	250.55
E2709	JEFE DE SECTOR DE TELESECUNDARIA FORANEO	P	44	3	201224	199610	103.20
E2709	JEFE DE SECTOR DE TELESECUNDARIA FORANEO	D	55	3	999999	199401	-
E2709	JEFE DE SECTOR DE TELESECUNDARIA FORANEO	D	55	1	999999	199401	-
E2709	JEFE DE SECTOR DE TELESECUNDARIA FORANEO	D	58	2	999999	199401	-
E2709	JEFE DE SECTOR DE TELESECUNDARIA FORANEO	D	80	1	999999	201217	-
E2709	JEFE DE SECTOR DE TELESECUNDARIA FORANEO	D	93	3	999999	201217	-
E2709	JEFE DE SECTOR DE TELESECUNDARIA FORANEO	D	93	2	999999	201217	-
E2709	JEFE DE SECTOR DE TELESECUNDARIA FORANEO	P	09	3	999999	200010	634.70
E2709	JEFE DE SECTOR DE TELESECUNDARIA FORANEO	P	DC	8	999999	199910	1,780.33
E2709	JEFE DE SECTOR DE TELESECUNDARIA FORANEO	P	DC	7	999999	199910	1,790.33
E2709	JEFE DE SECTOR DE TELESECUNDARIA FORANEO	P	DC	3	999999	199910	1,789.33
E2709	JEFE DE SECTOR DE TELESECUNDARIA FORANEO	P	DC	9	999999	199910	1,799.33
E2709	JEFE DE SECTOR DE TELESECUNDARIA FORANEO	P	DC	5	999999	199910	1,789.33
E2709	JEFE DE SECTOR DE TELESECUNDARIA FORANEO	P	DC	4	999999	199910	1,789.33
E2709	JEFE DE SECTOR DE TELESECUNDARIA FORANEO	P	DC	8	999999	199910	1,789.33
E2709	JEFE DE SECTOR DE TELESECUNDARIA FORANEO	P	DO	3	999999	199610	140.25
E2709	JEFE DE SECTOR DE TELESECUNDARIA FORANEO	P	E8	3	999999	199610	981.35
E2709	JEFE DE SECTOR DE TELESECUNDARIA FORANEO	P	E9	3	999999	199610	969.40
E2709	JEFE DE SECTOR DE TELESECUNDARIA FORANEO	P	FC	3	999999	202001	5,077.88
E2709	JEFE DE SECTOR DE TELESECUNDARIA FORANEO	P	FC	3	201624	201601	4,810.88
E2709	JEFE DE SECTOR DE TELESECUNDARIA FORANEO	P	FC	3	201624	201601	4,701.98
E2709	JEFE DE SECTOR DE TELESECUNDARIA FORANEO	P	FC	3	201724	201701	4,693.51
E2709	JEFE DE SECTOR DE TELESECUNDARIA FORANEO	P	FC	3	201624	201601	4,351.22
E2709	JEFE DE SECTOR DE TELESECUNDARIA FORANEO	P	FC	3	201524	201501	3,276.63
E2709	JEFE DE SECTOR DE TELESECUNDARIA FORANEO	P	FC	3	201424	201301	3,152.72
E2709	JEFE DE SECTOR DE TELESECUNDARIA FORANEO	P	FC	3	201224	201201	3,024.19
E2709	JEFE DE SECTOR DE TELESECUNDARIA FORANEO	P	FC	3	201124	201101	2,900.50
E2709	JEFE DE SECTOR DE TELESECUNDARIA FORANEO	P	GA	3	999999	199723	3,944.40
E2709	JEFE DE SECTOR DE TELESECUNDARIA FORANEO	P	GE	3	201823	201803	52,820.00



SERVICIOS EDUCATIVOS DE QUINTANA ROO
EJERCICIO FISCAL 2021



GOBIERNO DEL ESTADO DE QUINTANA ROO							
Tribunales Acreditados							
Organización Descentralizada							
CATEGORIA	DESCRIPCION	PERCIDE	CONCEPT	NIVEL_BUELD	QNA_PN	QNA_BB	IMPORTE MENSUAL
A		D	D	C			
E2709	JEFE DE SECTOR DE TELESECUNDARIA FORANEO	P	GE	3	201623	201623	52,800.00
E2709	JEFE DE SECTOR DE TELESECUNDARIA FORANEO	P	GE	3	201723	201723	52,800.00
E2709	JEFE DE SECTOR DE TELESECUNDARIA FORANEO	P	GE	3	201823	201823	52,800.00
E2709	JEFE DE SECTOR DE TELESECUNDARIA FORANEO	P	GE	3	201923	201923	52,800.00
E2709	JEFE DE SECTOR DE TELESECUNDARIA FORANEO	P	GE	3	201424	201424	52,800.00
E2709	JEFE DE SECTOR DE TELESECUNDARIA FORANEO	P	GE	3	201324	201324	50,603.34
E2709	JEFE DE SECTOR DE TELESECUNDARIA FORANEO	P	GE	3	201224	201224	48,340.14
E2709	JEFE DE SECTOR DE TELESECUNDARIA FORANEO	P	GE	3	201124	201124	46,040.14
E2709	JEFE DE SECTOR DE TELESECUNDARIA FORANEO	P	I2	3	999999	202016	5,393.50
E2709	JEFE DE SECTOR DE TELESECUNDARIA FORANEO	P	I2	3	202015	201816	4,904.15
E2709	JEFE DE SECTOR DE TELESECUNDARIA FORANEO	P	I2	3	201815	201716	4,783.65
E2709	JEFE DE SECTOR DE TELESECUNDARIA FORANEO	P	I2	3	201715	201616	4,621.50
E2709	JEFE DE SECTOR DE TELESECUNDARIA FORANEO	P	I2	3	201615	201516	4,465.50
E2709	JEFE DE SECTOR DE TELESECUNDARIA FORANEO	P	I2	3	201516	201416	4,293.85
E2709	JEFE DE SECTOR DE TELESECUNDARIA FORANEO	P	I2	3	201416	201316	4,118.80
E2709	JEFE DE SECTOR DE TELESECUNDARIA FORANEO	P	I2	3	201316	201211	3,950.93
E2709	JEFE DE SECTOR DE TELESECUNDARIA FORANEO	P	I2	3	201210	201111	3,789.45
E2709	JEFE DE SECTOR DE TELESECUNDARIA FORANEO	P	I2	3	201110	201013	3,618.00
E2709	JEFE DE SECTOR DE TELESECUNDARIA FORANEO	P	MA	3	999999	199810	116.90
E2709	JEFE DE SECTOR DE TELESECUNDARIA FORANEO	P	Q1	3	999999	199810	81.80
E2709	JEFE DE SECTOR DE TELESECUNDARIA FORANEO	P	Q2	3	999999	199810	103.20
E2709	JEFE DE SECTOR DE TELESECUNDARIA FORANEO	P	Q3	3	999999	199810	148.80
E2709	JEFE DE SECTOR DE TELESECUNDARIA FORANEO	P	Q4	3	999999	199810	199.20
E2709	JEFE DE SECTOR DE TELESECUNDARIA FORANEO	P	Q5	3	999999	199810	254.40
E2709	JEFE DE SECTOR DE TELESECUNDARIA FORANEO	P	RA	3	999999	199810	2.80
E2709	JEFE DE SECTOR DE TELESECUNDARIA FORANEO	P	SC	3	999999	199401	-
E2709	JEFE DE SECTOR DE TELESECUNDARIA FORANEO	D	ST	3	999999	201406	-
E2709	JEFE DE SECTOR DE TELESECUNDARIA FORANEO	D	ST	2	999999	201406	-
E2709	JEFE DE SECTOR DE TELESECUNDARIA FORANEO	D	ST	1	999999	201406	-
E2709	JEFE DE SECTOR DE TELESECUNDARIA FORANEO	P	T3	3	999999	199810	46.10
E2709	JEFE DE SECTOR DE TELESECUNDARIA FORANEO	P	VA	3	999999	201201	3,522.91
E2709	JEFE DE SECTOR DE TELESECUNDARIA FORANEO	P	VA	3	201124	201101	3,118.95
E2711	INSPECTOR DE ZONA DE TELESECUNDARIA FORANEO	P	07	9	999999	202017	121,869.90
E2711	INSPECTOR DE ZONA DE TELESECUNDARIA FORANEO	P	07	5	999999	202017	58,302.80
E2711	INSPECTOR DE ZONA DE TELESECUNDARIA FORANEO	P	07	7	999999	202017	74,436.50
E2711	INSPECTOR DE ZONA DE TELESECUNDARIA FORANEO	P	07	4	999999	202017	44,557.22
E2711	INSPECTOR DE ZONA DE TELESECUNDARIA FORANEO	P	07	3	999999	202017	36,794.22
E2711	INSPECTOR DE ZONA DE TELESECUNDARIA FORANEO	P	07	8	999999	202017	95,281.20
E2711	INSPECTOR DE ZONA DE TELESECUNDARIA FORANEO	P	07	3	202016	202001	36,530.90
E2711	INSPECTOR DE ZONA DE TELESECUNDARIA FORANEO	P	07	9	202016	202001	120,752.38
E2711	INSPECTOR DE ZONA DE TELESECUNDARIA FORANEO	P	07	7	202016	202001	72,701.48
E2711	INSPECTOR DE ZONA DE TELESECUNDARIA FORANEO	P	07	4	202016	202001	44,116.05
E2711	INSPECTOR DE ZONA DE TELESECUNDARIA FORANEO	P	07	5	202016	202001	59,834.46
E2711	INSPECTOR DE ZONA DE TELESECUNDARIA FORANEO	P	07	8	202016	202001	94,237.82
E2711	INSPECTOR DE ZONA DE TELESECUNDARIA FORANEO	P	07	9	201924	201917	116,781.00
E2711	INSPECTOR DE ZONA DE TELESECUNDARIA FORANEO	P	07	6	201924	201917	91,235.80
E2711	INSPECTOR DE ZONA DE TELESECUNDARIA FORANEO	P	07	7	201924	201917	71,279.03
E2711	INSPECTOR DE ZONA DE TELESECUNDARIA FORANEO	P	07	5	201924	201917	53,995.55
E2711	INSPECTOR DE ZONA DE TELESECUNDARIA FORANEO	P	07	3	201924	201917	35,136.26
E2711	INSPECTOR DE ZONA DE TELESECUNDARIA FORANEO	P	07	4	201924	201917	42,695.44
E2711	INSPECTOR DE ZONA DE TELESECUNDARIA FORANEO	P	07	3	201916	201901	34,796.38
E2711	INSPECTOR DE ZONA DE TELESECUNDARIA FORANEO	P	07	7	201916	201901	70,572.30
E2711	INSPECTOR DE ZONA DE TELESECUNDARIA FORANEO	P	07	4	201916	201901	42,242.00
E2711	INSPECTOR DE ZONA DE TELESECUNDARIA FORANEO	P	07	5	201916	201901	53,463.66
E2711	INSPECTOR DE ZONA DE TELESECUNDARIA FORANEO	P	07	9	201916	201901	115,626.54
E2711	INSPECTOR DE ZONA DE TELESECUNDARIA FORANEO	P	07	8	201916	201901	90,322.48
E2711	INSPECTOR DE ZONA DE TELESECUNDARIA FORANEO	P	07	3	201924	201917	33,305.24
E2711	INSPECTOR DE ZONA DE TELESECUNDARIA FORANEO	P	07	8	201924	201917	86,483.94
E2711	INSPECTOR DE ZONA DE TELESECUNDARIA FORANEO	P	07	4	201924	201917	40,443.25
E2711	INSPECTOR DE ZONA DE TELESECUNDARIA FORANEO	P	07	7	201924	201917	97,265.62
E2711	INSPECTOR DE ZONA DE TELESECUNDARIA FORANEO	P	07	9	201924	201917	110,269.42
E2711	INSPECTOR DE ZONA DE TELESECUNDARIA FORANEO	P	07	5	201924	201917	51,186.00
E2711	INSPECTOR DE ZONA DE TELESECUNDARIA FORANEO	P	07	8	201818	201801	85,827.65
E2711	INSPECTOR DE ZONA DE TELESECUNDARIA FORANEO	P	07	5	201818	201801	50,679.30
E2711	INSPECTOR DE ZONA DE TELESECUNDARIA FORANEO	P	07	3	201818	201801	32,976.48
E2711	INSPECTOR DE ZONA DE TELESECUNDARIA FORANEO	P	07	7	201818	201801	88,696.54
E2711	INSPECTOR DE ZONA DE TELESECUNDARIA FORANEO	P	07	4	201818	201801	40,042.84



SERVICIOS EDUCATIVOS DE QUINTANA ROO
EJERCICIO FISCAL 2021



GOBIERNO DEL ESTADO DE QUINTANA ROO Tributación Automática Organismos Descentralizados							
CATEGORIA	DESCRIPCION	PERCEN	CONCEPTO	NIVEL_BUELD	CMA_FIN	CMA_BB	IMPORTE MENSUAL
E2711	INSPECTOR DE ZONA DE TELESECUNDARIA FORANEO	P	07	8	201810	201801	108,600.38
E2711	INSPECTOR DE ZONA DE TELESECUNDARIA FORANEO	P	07	4	201734	201717	35,300.20
E2711	INSPECTOR DE ZONA DE TELESECUNDARIA FORANEO	P	07	7	201726	201717	84,077.24
E2711	INSPECTOR DE ZONA DE TELESECUNDARIA FORANEO	P	07	5	201724	201717	48,543.30
E2711	INSPECTOR DE ZONA DE TELESECUNDARIA FORANEO	P	07	9	201728	201717	104,994.08
E2711	INSPECTOR DE ZONA DE TELESECUNDARIA FORANEO	P	07	3	201724	201717	31,886.67
E2711	INSPECTOR DE ZONA DE TELESECUNDARIA FORANEO	P	07	6	201724	201717	82,018.83
E2711	INSPECTOR DE ZONA DE TELESECUNDARIA FORANEO	P	07	8	201758	201701	81,206.78
E2711	INSPECTOR DE ZONA DE TELESECUNDARIA FORANEO	P	07	5	201710	201701	103,944.63
E2711	INSPECTOR DE ZONA DE TELESECUNDARIA FORANEO	P	07	7	201710	201701	63,442.81
E2711	INSPECTOR DE ZONA DE TELESECUNDARIA FORANEO	P	07	3	201716	201701	31,273.93
E2711	INSPECTOR DE ZONA DE TELESECUNDARIA FORANEO	P	07	5	201716	201701	48,262.78
E2711	INSPECTOR DE ZONA DE TELESECUNDARIA FORANEO	P	07	4	201718	201701	37,375.45
E2711	INSPECTOR DE ZONA DE TELESECUNDARIA FORANEO	P	07	4	201624	201617	36,691.28
E2711	INSPECTOR DE ZONA DE TELESECUNDARIA FORANEO	P	07	5	201624	201617	46,437.44
E2711	INSPECTOR DE ZONA DE TELESECUNDARIA FORANEO	P	07	8	201624	201617	76,463.64
E2711	INSPECTOR DE ZONA DE TELESECUNDARIA FORANEO	P	07	3	201624	201617	30,218.36
E2711	INSPECTOR DE ZONA DE TELESECUNDARIA FORANEO	P	07	7	201624	201617	61,297.40
E2711	INSPECTOR DE ZONA DE TELESECUNDARIA FORANEO	P	07	9	201624	201617	100,429.59
E2711	INSPECTOR DE ZONA DE TELESECUNDARIA FORANEO	P	07	5	201616	201601	48,877.66
E2711	INSPECTOR DE ZONA DE TELESECUNDARIA FORANEO	P	07	7	201616	201601	60,660.50
E2711	INSPECTOR DE ZONA DE TELESECUNDARIA FORANEO	P	07	8	201616	201601	77,683.80
E2711	INSPECTOR DE ZONA DE TELESECUNDARIA FORANEO	P	07	4	201610	201601	36,327.88
E2711	INSPECTOR DE ZONA DE TELESECUNDARIA FORANEO	P	07	9	201610	201601	89,435.24
E2711	INSPECTOR DE ZONA DE TELESECUNDARIA FORANEO	P	07	3	201610	201601	29,917.20
E2711	INSPECTOR DE ZONA DE TELESECUNDARIA FORANEO	P	07	3	201624	201617	28,925.90
E2711	INSPECTOR DE ZONA DE TELESECUNDARIA FORANEO	P	07	7	201624	201617	69,630.16
E2711	INSPECTOR DE ZONA DE TELESECUNDARIA FORANEO	P	07	5	201624	201617	44,422.86
E2711	INSPECTOR DE ZONA DE TELESECUNDARIA FORANEO	P	07	8	201624	201617	98,072.70
E2711	INSPECTOR DE ZONA DE TELESECUNDARIA FORANEO	P	07	8	201624	201617	75,956.80
E2711	INSPECTOR DE ZONA DE TELESECUNDARIA FORANEO	P	07	4	201624	201617	35,968.50
E2711	INSPECTOR DE ZONA DE TELESECUNDARIA FORANEO	P	07	8	201610	201601	74,313.67
E2711	INSPECTOR DE ZONA DE TELESECUNDARIA FORANEO	P	07	7	201610	201601	58,067.03
E2711	INSPECTOR DE ZONA DE TELESECUNDARIA FORANEO	P	07	3	201616	201601	28,619.29
E2711	INSPECTOR DE ZONA DE TELESECUNDARIA FORANEO	P	07	4	201610	201601	34,792.02
E2711	INSPECTOR DE ZONA DE TELESECUNDARIA FORANEO	P	07	9	201610	201601	85,121.52
E2711	INSPECTOR DE ZONA DE TELESECUNDARIA FORANEO	P	07	5	201616	201601	43,983.09
E2711	INSPECTOR DE ZONA DE TELESECUNDARIA FORANEO	P	07	4	201424	201417	33,415.40
E2711	INSPECTOR DE ZONA DE TELESECUNDARIA FORANEO	P	07	8	201424	201417	71,455.45
E2711	INSPECTOR DE ZONA DE TELESECUNDARIA FORANEO	P	07	9	201424	201417	91,483.00
E2711	INSPECTOR DE ZONA DE TELESECUNDARIA FORANEO	P	07	5	201424	201417	42,291.28
E2711	INSPECTOR DE ZONA DE TELESECUNDARIA FORANEO	P	07	7	201424	201417	55,804.65
E2711	INSPECTOR DE ZONA DE TELESECUNDARIA FORANEO	P	07	3	201424	201417	27,818.95
E2711	INSPECTOR DE ZONA DE TELESECUNDARIA FORANEO	P	07	3	201410	201401	27,245.84
E2711	INSPECTOR DE ZONA DE TELESECUNDARIA FORANEO	P	07	5	201418	201401	41,672.22
E2711	INSPECTOR DE ZONA DE TELESECUNDARIA FORANEO	P	07	7	201418	201401	58,271.37
E2711	INSPECTOR DE ZONA DE TELESECUNDARIA FORANEO	P	07	4	201418	201401	33,084.26
E2711	INSPECTOR DE ZONA DE TELESECUNDARIA FORANEO	P	07	9	201418	201401	99,896.91
E2711	INSPECTOR DE ZONA DE TELESECUNDARIA FORANEO	P	07	8	201416	201401	79,747.33
E2711	INSPECTOR DE ZONA DE TELESECUNDARIA FORANEO	P	07	4	201324	201317	31,736.50
E2711	INSPECTOR DE ZONA DE TELESECUNDARIA FORANEO	P	07	9	201324	201317	86,894.05
E2711	INSPECTOR DE ZONA DE TELESECUNDARIA FORANEO	P	07	3	201324	201317	28,136.10
E2711	INSPECTOR DE ZONA DE TELESECUNDARIA FORANEO	P	07	5	201324	201317	40,195.20
E2711	INSPECTOR DE ZONA DE TELESECUNDARIA FORANEO	P	07	7	201324	201317	53,018.10
E2711	INSPECTOR DE ZONA DE TELESECUNDARIA FORANEO	P	07	8	201324	201317	67,853.15
E2711	INSPECTOR DE ZONA DE TELESECUNDARIA FORANEO	P	07	8	201316	201301	67,193.67
E2711	INSPECTOR DE ZONA DE TELESECUNDARIA FORANEO	P	07	5	201316	201301	39,798.08
E2711	INSPECTOR DE ZONA DE TELESECUNDARIA FORANEO	P	07	7	201316	201301	52,466.19
E2711	INSPECTOR DE ZONA DE TELESECUNDARIA FORANEO	P	07	4	201316	201301	31,422.51
E2711	INSPECTOR DE ZONA DE TELESECUNDARIA FORANEO	P	07	9	201316	201301	86,006.18
E2711	INSPECTOR DE ZONA DE TELESECUNDARIA FORANEO	P	07	3	201316	201301	26,877.29
E2711	INSPECTOR DE ZONA DE TELESECUNDARIA FORANEO	P	07	9	201224	201217	82,501.85
E2711	INSPECTOR DE ZONA DE TELESECUNDARIA FORANEO	P	07	7	201224	201217	80,305.10
E2711	INSPECTOR DE ZONA DE TELESECUNDARIA FORANEO	P	07	3	201224	201217	24,822.40
E2711	INSPECTOR DE ZONA DE TELESECUNDARIA FORANEO	P	07	4	201224	201217	30,141.50
E2711	INSPECTOR DE ZONA DE TELESECUNDARIA FORANEO	P	07	5	201224	201217	38,147.80
E2711	INSPECTOR DE ZONA DE TELESECUNDARIA FORANEO	P	07	8	201224	201217	64,464.66



SERVICIOS EDUCATIVOS DE QUINTANA ROO
EJERCICIO FISCAL 2021



GOBIERNO DEL ESTADO DE QUINTANA ROO Tributación Autónoma Organismos Descentralizados							
CATEGORIA	DESCRIPCION	PERCIDE	CONCEPTO	NIVEL_BUELD	QNA_YN	QNA_BB	IMPORTE MENSUAL
E2711	INSPECTOR DE ZONA DE TELESECUNDARIA FORANEO	P	07	7	201210	201201	48,730.02
E2711	INSPECTOR DE ZONA DE TELESECUNDARIA FORANEO	P	07	5	201210	201201	37,001.74
E2711	INSPECTOR DE ZONA DE TELESECUNDARIA FORANEO	P	07	3	201210	201201	24,519.13
E2711	INSPECTOR DE ZONA DE TELESECUNDARIA FORANEO	P	07	4	201210	201201	29,773.23
E2711	INSPECTOR DE ZONA DE TELESECUNDARIA FORANEO	P	07	6	201210	201201	63,957.09
E2711	INSPECTOR DE ZONA DE TELESECUNDARIA FORANEO	P	07	8	201210	201201	81,493.84
E2711	INSPECTOR DE ZONA DE TELESECUNDARIA FORANEO	P	07	9	201124	201117	75,171.55
E2711	INSPECTOR DE ZONA DE TELESECUNDARIA FORANEO	P	07	8	201124	201117	61,071.55
E2711	INSPECTOR DE ZONA DE TELESECUNDARIA FORANEO	P	07	5	201124	201117	35,145.56
E2711	INSPECTOR DE ZONA DE TELESECUNDARIA FORANEO	P	07	3	201124	201117	23,519.05
E2711	INSPECTOR DE ZONA DE TELESECUNDARIA FORANEO	P	07	4	201124	201117	28,559.45
E2711	INSPECTOR DE ZONA DE TELESECUNDARIA FORANEO	P	07	7	201124	201117	42,712.15
E2711	INSPECTOR DE ZONA DE TELESECUNDARIA FORANEO	P	07	8	201116	201101	60,886.13
E2711	INSPECTOR DE ZONA DE TELESECUNDARIA FORANEO	P	07	5	201116	201101	36,100.94
E2711	INSPECTOR DE ZONA DE TELESECUNDARIA FORANEO	P	07	7	201116	201101	47,693.24
E2711	INSPECTOR DE ZONA DE TELESECUNDARIA FORANEO	P	07	4	201116	201101	28,524.19
E2711	INSPECTOR DE ZONA DE TELESECUNDARIA FORANEO	P	07	3	201116	201101	23,490.61
E2711	INSPECTOR DE ZONA DE TELESECUNDARIA FORANEO	P	07	9	201116	201101	78,075.05
E2711	INSPECTOR DE ZONA DE TELESECUNDARIA FORANEO	P	38	3	999999	202001	313.00
E2711	INSPECTOR DE ZONA DE TELESECUNDARIA FORANEO	P	38	3	201924	201901	273.00
E2711	INSPECTOR DE ZONA DE TELESECUNDARIA FORANEO	P	38	3	201824	201801	223.01
E2711	INSPECTOR DE ZONA DE TELESECUNDARIA FORANEO	P	38	3	201224	199910	84.00
E2711	INSPECTOR DE ZONA DE TELESECUNDARIA FORANEO	P	38	3	999999	202001	507.24
E2711	INSPECTOR DE ZONA DE TELESECUNDARIA FORANEO	P	38	3	201924	201901	487.24
E2711	INSPECTOR DE ZONA DE TELESECUNDARIA FORANEO	P	38	3	201824	201801	417.24
E2711	INSPECTOR DE ZONA DE TELESECUNDARIA FORANEO	P	38	3	201724	201701	386.33
E2711	INSPECTOR DE ZONA DE TELESECUNDARIA FORANEO	P	38	3	201624	201601	323.56
E2711	INSPECTOR DE ZONA DE TELESECUNDARIA FORANEO	P	38	3	201524	201501	280.91
E2711	INSPECTOR DE ZONA DE TELESECUNDARIA FORANEO	P	38	3	201424	201401	237.41
E2711	INSPECTOR DE ZONA DE TELESECUNDARIA FORANEO	P	38	3	201324	199910	88.40
E2711	INSPECTOR DE ZONA DE TELESECUNDARIA FORANEO	P	41	3	999999	201301	3,108.00
E2711	INSPECTOR DE ZONA DE TELESECUNDARIA FORANEO	P	41	3	201224	201201	3,108.00
E2711	INSPECTOR DE ZONA DE TELESECUNDARIA FORANEO	P	41	3	201124	201101	3,028.00
E2711	INSPECTOR DE ZONA DE TELESECUNDARIA FORANEO	P	44	3	999999	201901	292.21
E2711	INSPECTOR DE ZONA DE TELESECUNDARIA FORANEO	P	44	3	201824	201801	242.21
E2711	INSPECTOR DE ZONA DE TELESECUNDARIA FORANEO	P	44	3	201724	199910	103.20
E2711	INSPECTOR DE ZONA DE TELESECUNDARIA FORANEO	D	58	3	999999	199901	-
E2711	INSPECTOR DE ZONA DE TELESECUNDARIA FORANEO	D	58	1	999999	199901	-
E2711	INSPECTOR DE ZONA DE TELESECUNDARIA FORANEO	D	58	2	999999	199901	-
E2711	INSPECTOR DE ZONA DE TELESECUNDARIA FORANEO	D	83	3	999999	201217	-
E2711	INSPECTOR DE ZONA DE TELESECUNDARIA FORANEO	D	83	1	999999	201217	-
E2711	INSPECTOR DE ZONA DE TELESECUNDARIA FORANEO	D	93	2	999999	201217	-
E2711	INSPECTOR DE ZONA DE TELESECUNDARIA FORANEO	D	C1	2	999999	202001	-
E2711	INSPECTOR DE ZONA DE TELESECUNDARIA FORANEO	D	C1	1	999999	202001	-
E2711	INSPECTOR DE ZONA DE TELESECUNDARIA FORANEO	D	C1	3	999999	202001	-
E2711	INSPECTOR DE ZONA DE TELESECUNDARIA FORANEO	P	09	3	999999	200010	610.75
E2711	INSPECTOR DE ZONA DE TELESECUNDARIA FORANEO	P	DC	8	999999	199910	1,734.55
E2711	INSPECTOR DE ZONA DE TELESECUNDARIA FORANEO	P	DC	7	999999	199910	1,734.55
E2711	INSPECTOR DE ZONA DE TELESECUNDARIA FORANEO	P	DC	5	999999	199910	1,734.55
E2711	INSPECTOR DE ZONA DE TELESECUNDARIA FORANEO	P	DC	9	999999	199910	1,734.55
E2711	INSPECTOR DE ZONA DE TELESECUNDARIA FORANEO	P	DC	5	999999	199910	1,734.55
E2711	INSPECTOR DE ZONA DE TELESECUNDARIA FORANEO	P	DC	4	999999	199910	1,734.55
E2711	INSPECTOR DE ZONA DE TELESECUNDARIA FORANEO	P	DC	8	999999	199910	1,734.55
E2711	INSPECTOR DE ZONA DE TELESECUNDARIA FORANEO	P	DO	3	999999	199910	140.25
E2711	INSPECTOR DE ZONA DE TELESECUNDARIA FORANEO	P	EB	3	999999	199910	874.05
E2711	INSPECTOR DE ZONA DE TELESECUNDARIA FORANEO	P	EB	3	999999	199910	953.10
E2711	INSPECTOR DE ZONA DE TELESECUNDARIA FORANEO	P	FC	3	999999	202001	5,007.04
E2711	INSPECTOR DE ZONA DE TELESECUNDARIA FORANEO	P	FC	5	201924	201901	4,942.40
E2711	INSPECTOR DE ZONA DE TELESECUNDARIA FORANEO	P	FC	3	201824	201801	4,806.08
E2711	INSPECTOR DE ZONA DE TELESECUNDARIA FORANEO	P	FC	3	201724	201701	4,449.69
E2711	INSPECTOR DE ZONA DE TELESECUNDARIA FORANEO	P	FC	3	201624	201601	4,299.52
E2711	INSPECTOR DE ZONA DE TELESECUNDARIA FORANEO	P	FC	3	201524	201501	3,278.83
E2711	INSPECTOR DE ZONA DE TELESECUNDARIA FORANEO	P	FC	3	201424	201401	3,152.72
E2711	INSPECTOR DE ZONA DE TELESECUNDARIA FORANEO	P	FC	3	201324	201301	3,024.19
E2711	INSPECTOR DE ZONA DE TELESECUNDARIA FORANEO	P	FC	3	201224	201201	2,900.50
E2711	INSPECTOR DE ZONA DE TELESECUNDARIA FORANEO	P	GA	3	999999	199723	3,886.60
E2711	INSPECTOR DE ZONA DE TELESECUNDARIA FORANEO	P	GE	3	201923	201923	52,800.00



SERVICIOS EDUCATIVOS DE QUINTANA ROO
EJERCICIO FISCAL 2021



GOBIERNO DEL ESTADO DE QUINTANA ROO Tabulador Autorizado Organismos Descentralizados							
CATEGORIA	DESCRIPCION	PERIODE	CONCEPTO	NIVEL_SUELO	CNA_FIN	CNA_RR	IMPORTE MENSUAL
A		D	O	O			
E2711	INSPECTOR DE ZONA DE TELESECUNDARIA FORANEO	P	GE	3	201823	201823	52,800.00
E2711	INSPECTOR DE ZONA DE TELESECUNDARIA FORANEO	P	GE	3	201723	201723	52,800.00
E2711	INSPECTOR DE ZONA DE TELESECUNDARIA FORANEO	P	GE	3	201623	201623	52,800.00
E2711	INSPECTOR DE ZONA DE TELESECUNDARIA FORANEO	P	SE	3	201523	201523	52,800.00
E2711	INSPECTOR DE ZONA DE TELESECUNDARIA FORANEO	P	DE	3	201424	201424	52,800.00
E2711	INSPECTOR DE ZONA DE TELESECUNDARIA FORANEO	P	DE	3	201324	201324	49,424.74
E2711	INSPECTOR DE ZONA DE TELESECUNDARIA FORANEO	P	DE	3	201224	201224	47,161.54
E2711	INSPECTOR DE ZONA DE TELESECUNDARIA FORANEO	P	DE	3	201124	201124	46,881.54
E2711	INSPECTOR DE ZONA DE TELESECUNDARIA FORANEO	P	I2	3	202015	202015	5,303.50
E2711	INSPECTOR DE ZONA DE TELESECUNDARIA FORANEO	P	I2	3	202015	201816	4,994.15
E2711	INSPECTOR DE ZONA DE TELESECUNDARIA FORANEO	P	I2	3	201815	201716	4,783.25
E2711	INSPECTOR DE ZONA DE TELESECUNDARIA FORANEO	P	I2	3	201715	201616	4,621.50
E2711	INSPECTOR DE ZONA DE TELESECUNDARIA FORANEO	P	I2	3	201615	201516	4,495.00
E2711	INSPECTOR DE ZONA DE TELESECUNDARIA FORANEO	P	I2	3	201515	201416	4,393.85
E2711	INSPECTOR DE ZONA DE TELESECUNDARIA FORANEO	P	I2	3	201415	201316	4,116.80
E2711	INSPECTOR DE ZONA DE TELESECUNDARIA FORANEO	P	I2	3	201315	201211	3,900.90
E2711	INSPECTOR DE ZONA DE TELESECUNDARIA FORANEO	P	I2	3	201210	201111	3,789.85
E2711	INSPECTOR DE ZONA DE TELESECUNDARIA FORANEO	P	I2	3	201110	201013	3,618.00
E2711	INSPECTOR DE ZONA DE TELESECUNDARIA FORANEO	P	MA	3	999999	199810	119.90
E2711	INSPECTOR DE ZONA DE TELESECUNDARIA FORANEO	P	Q1	3	999999	199610	81.80
E2711	INSPECTOR DE ZONA DE TELESECUNDARIA FORANEO	P	Q2	3	999999	199610	103.20
E2711	INSPECTOR DE ZONA DE TELESECUNDARIA FORANEO	P	Q3	3	999999	199610	148.80
E2711	INSPECTOR DE ZONA DE TELESECUNDARIA FORANEO	P	Q4	3	999999	199610	199.20
E2711	INSPECTOR DE ZONA DE TELESECUNDARIA FORANEO	P	Q6	3	999999	199610	254.40
E2711	INSPECTOR DE ZONA DE TELESECUNDARIA FORANEO	P	RA	3	999999	199610	2.80
E2711	INSPECTOR DE ZONA DE TELESECUNDARIA FORANEO	P	SC	3	999999	199401	-
E2711	INSPECTOR DE ZONA DE TELESECUNDARIA FORANEO	D	ST	2	999999	201409	-
E2711	INSPECTOR DE ZONA DE TELESECUNDARIA FORANEO	D	ST	3	999999	201409	-
E2711	INSPECTOR DE ZONA DE TELESECUNDARIA FORANEO	D	ST	1	999999	201409	-
E2711	INSPECTOR DE ZONA DE TELESECUNDARIA FORANEO	P	T3	3	999999	199610	49.24
E2711	INSPECTOR DE ZONA DE TELESECUNDARIA FORANEO	P	VA	3	999999	201201	3,379.41
E2711	INSPECTOR DE ZONA DE TELESECUNDARIA FORANEO	P	VA	3	201124	201101	2,996.62
E2725	DIRECTOR MAESTRO DE TELESECUNDARIA FORANEO	P	07	4	999999	202017	42,436.72
E2725	DIRECTOR MAESTRO DE TELESECUNDARIA FORANEO	P	07	5	999999	202017	63,706.66
E2725	DIRECTOR MAESTRO DE TELESECUNDARIA FORANEO	P	07	3	999999	202017	34,947.62
E2725	DIRECTOR MAESTRO DE TELESECUNDARIA FORANEO	P	07	7	999999	202017	70,865.70
E2725	DIRECTOR MAESTRO DE TELESECUNDARIA FORANEO	P	07	8	999999	202017	90,746.46
E2725	DIRECTOR MAESTRO DE TELESECUNDARIA FORANEO	P	07	9	999999	202017	118,155.48
E2725	DIRECTOR MAESTRO DE TELESECUNDARIA FORANEO	P	07	4	202016	202001	42,016.54
E2725	DIRECTOR MAESTRO DE TELESECUNDARIA FORANEO	P	07	9	202016	202001	115,025.42
E2725	DIRECTOR MAESTRO DE TELESECUNDARIA FORANEO	P	07	8	202016	202001	89,047.88
E2725	DIRECTOR MAESTRO DE TELESECUNDARIA FORANEO	P	07	7	202016	202001	70,195.76
E2725	DIRECTOR MAESTRO DE TELESECUNDARIA FORANEO	P	07	5	202016	202001	53,177.10
E2725	DIRECTOR MAESTRO DE TELESECUNDARIA FORANEO	P	07	3	202016	202001	34,901.80
E2725	DIRECTOR MAESTRO DE TELESECUNDARIA FORANEO	P	07	4	201924	201917	40,534.94
E2725	DIRECTOR MAESTRO DE TELESECUNDARIA FORANEO	P	07	3	201924	201917	33,464.02
E2725	DIRECTOR MAESTRO DE TELESECUNDARIA FORANEO	P	07	8	201924	201917	86,883.03
E2725	DIRECTOR MAESTRO DE TELESECUNDARIA FORANEO	P	07	7	201924	201917	67,885.64
E2725	DIRECTOR MAESTRO DE TELESECUNDARIA FORANEO	P	07	8	201924	201917	111,223.80
E2725	DIRECTOR MAESTRO DE TELESECUNDARIA FORANEO	P	07	5	201924	201917	51,428.52
E2725	DIRECTOR MAESTRO DE TELESECUNDARIA FORANEO	P	07	4	201916	201901	40,232.80
E2725	DIRECTOR MAESTRO DE TELESECUNDARIA FORANEO	P	07	3	201916	201901	33,132.88
E2725	DIRECTOR MAESTRO DE TELESECUNDARIA FORANEO	P	07	7	201916	201901	67,215.50
E2725	DIRECTOR MAESTRO DE TELESECUNDARIA FORANEO	P	07	5	201916	201901	59,919.32
E2725	DIRECTOR MAESTRO DE TELESECUNDARIA FORANEO	P	07	8	201916	201901	110,123.56
E2725	DIRECTOR MAESTRO DE TELESECUNDARIA FORANEO	P	07	7	201824	201817	64,369.92
E2725	DIRECTOR MAESTRO DE TELESECUNDARIA FORANEO	P	07	3	201824	201817	31,721.08
E2725	DIRECTOR MAESTRO DE TELESECUNDARIA FORANEO	P	07	8	201824	201817	62,397.98
E2725	DIRECTOR MAESTRO DE TELESECUNDARIA FORANEO	P	07	9	201824	201817	105,430.88
E2725	DIRECTOR MAESTRO DE TELESECUNDARIA FORANEO	P	07	5	201824	201817	48,746.94
E2725	DIRECTOR MAESTRO DE TELESECUNDARIA FORANEO	P	07	4	201824	201817	38,516.52
E2725	DIRECTOR MAESTRO DE TELESECUNDARIA FORANEO	P	07	3	201816	201801	31,407.00
E2725	DIRECTOR MAESTRO DE TELESECUNDARIA FORANEO	P	07	5	201816	201801	45,267.26
E2725	DIRECTOR MAESTRO DE TELESECUNDARIA FORANEO	P	07	9	201816	201801	104,267.02
E2725	DIRECTOR MAESTRO DE TELESECUNDARIA FORANEO	P	07	8	201816	201801	81,562.36
E2725	DIRECTOR MAESTRO DE TELESECUNDARIA FORANEO	P	07	7	201816	201801	63,712.78



SERVICIOS EDUCATIVOS DE QUINTANA ROO
EJERCICIO FISCAL 2021



GOBIERNO DEL ESTADO DE QUINTANA ROO							
Tabla de Autorizado							
Organismos Descentralizados							
CATEGORÍA	DESCRIPCIÓN	PERIODE	CONCEPTO	NIVEL_SUELDO	CNA_FIN	CNA_BB	IMPORTE MENSUAL
A		D	O	O			
E2725	DIRECTOR MAESTRO DE TELESECUNDARIA FORANEO	P	07	4	201818	201801	36,107.16
E2725	DIRECTOR MAESTRO DE TELESECUNDARIA FORANEO	P	07	4	201724	201717	36,529.84
E2725	DIRECTOR MAESTRO DE TELESECUNDARIA FORANEO	P	07	5	201724	201717	46,233.01
E2725	DIRECTOR MAESTRO DE TELESECUNDARIA FORANEO	P	07	8	201724	201717	78,115.29
E2725	DIRECTOR MAESTRO DE TELESECUNDARIA FORANEO	P	07	7	201724	201717	61,027.57
E2725	DIRECTOR MAESTRO DE TELESECUNDARIA FORANEO	P	07	8	201724	201717	99,987.56
E2725	DIRECTOR MAESTRO DE TELESECUNDARIA FORANEO	P	07	3	201724	201717	30,083.33
E2725	DIRECTOR MAESTRO DE TELESECUNDARIA FORANEO	P	07	8	201716	201701	98,907.58
E2725	DIRECTOR MAESTRO DE TELESECUNDARIA FORANEO	P	07	6	201716	201701	77,341.07
E2725	DIRECTOR MAESTRO DE TELESECUNDARIA FORANEO	P	07	6	201718	201701	45,775.26
E2725	DIRECTOR MAESTRO DE TELESECUNDARIA FORANEO	P	07	3	201716	201701	23,785.48
E2725	DIRECTOR MAESTRO DE TELESECUNDARIA FORANEO	P	07	4	201718	201701	36,186.76
E2725	DIRECTOR MAESTRO DE TELESECUNDARIA FORANEO	P	07	7	201716	201701	60,423.34
E2724	DIRECTOR MAESTRO DE TELESECUNDARIA FORANEO	P	07	3	201824	201817	23,778.24
E2725	DIRECTOR MAESTRO DE TELESECUNDARIA FORANEO	P	07	8	201824	201817	74,726.44
E2725	DIRECTOR MAESTRO DE TELESECUNDARIA FORANEO	P	07	7	201824	201817	58,380.04
E2725	DIRECTOR MAESTRO DE TELESECUNDARIA FORANEO	P	07	9	201824	201817	95,649.84
E2725	DIRECTOR MAESTRO DE TELESECUNDARIA FORANEO	P	07	5	201824	201817	44,227.30
E2725	DIRECTOR MAESTRO DE TELESECUNDARIA FORANEO	P	07	4	201824	201817	34,846.08
E2725	DIRECTOR MAESTRO DE TELESECUNDARIA FORANEO	P	07	9	201816	201801	94,702.82
E2725	DIRECTOR MAESTRO DE TELESECUNDARIA FORANEO	P	07	4	201816	201801	34,599.05
E2725	DIRECTOR MAESTRO DE TELESECUNDARIA FORANEO	P	07	8	201816	201801	73,886.86
E2725	DIRECTOR MAESTRO DE TELESECUNDARIA FORANEO	P	07	5	201816	201801	43,789.40
E2725	DIRECTOR MAESTRO DE TELESECUNDARIA FORANEO	P	07	3	201816	201801	26,493.30
E2725	DIRECTOR MAESTRO DE TELESECUNDARIA FORANEO	P	07	7	201816	201801	57,892.02
E2725	DIRECTOR MAESTRO DE TELESECUNDARIA FORANEO	P	07	7	201824	201817	55,847.36
E2725	DIRECTOR MAESTRO DE TELESECUNDARIA FORANEO	P	07	3	201824	201817	27,529.76
E2725	DIRECTOR MAESTRO DE TELESECUNDARIA FORANEO	P	07	9	201824	201817	91,600.30
E2725	DIRECTOR MAESTRO DE TELESECUNDARIA FORANEO	P	07	5	201824	201817	42,308.80
E2725	DIRECTOR MAESTRO DE TELESECUNDARIA FORANEO	P	07	4	201824	201817	33,429.08
E2725	DIRECTOR MAESTRO DE TELESECUNDARIA FORANEO	P	07	0	201824	201817	71,484.80
E2725	DIRECTOR MAESTRO DE TELESECUNDARIA FORANEO	P	07	7	201818	201801	55,294.41
E2725	DIRECTOR MAESTRO DE TELESECUNDARIA FORANEO	P	07	3	201818	201801	27,237.20
E2725	DIRECTOR MAESTRO DE TELESECUNDARIA FORANEO	P	07	6	201818	201801	70,776.84
E2725	DIRECTOR MAESTRO DE TELESECUNDARIA FORANEO	P	07	9	201818	201801	89,594.36
E2725	DIRECTOR MAESTRO DE TELESECUNDARIA FORANEO	P	07	5	201818	201801	41,889.69
E2725	DIRECTOR MAESTRO DE TELESECUNDARIA FORANEO	P	07	4	201810	201801	33,966.06
E2725	DIRECTOR MAESTRO DE TELESECUNDARIA FORANEO	P	07	9	201424	201417	87,100.86
E2725	DIRECTOR MAESTRO DE TELESECUNDARIA FORANEO	P	07	8	201424	201417	68,054.65
E2725	DIRECTOR MAESTRO DE TELESECUNDARIA FORANEO	P	07	3	201424	201417	26,208.83
E2725	DIRECTOR MAESTRO DE TELESECUNDARIA FORANEO	P	07	7	201424	201417	53,167.70
E2725	DIRECTOR MAESTRO DE TELESECUNDARIA FORANEO	P	07	6	201424	201417	40,278.55
E2725	DIRECTOR MAESTRO DE TELESECUNDARIA FORANEO	P	07	4	201424	201417	31,625.05
E2725	DIRECTOR MAESTRO DE TELESECUNDARIA FORANEO	P	07	3	201418	201401	25,348.28
E2725	DIRECTOR MAESTRO DE TELESECUNDARIA FORANEO	P	07	7	201418	201401	52,761.14
E2725	DIRECTOR MAESTRO DE TELESECUNDARIA FORANEO	P	07	5	201416	201401	39,270.84
E2725	DIRECTOR MAESTRO DE TELESECUNDARIA FORANEO	P	07	8	201416	201401	67,380.03
E2725	DIRECTOR MAESTRO DE TELESECUNDARIA FORANEO	P	07	4	201416	201401	31,509.82
E2725	DIRECTOR MAESTRO DE TELESECUNDARIA FORANEO	P	07	9	201416	201401	86,247.22
E2725	DIRECTOR MAESTRO DE TELESECUNDARIA FORANEO	P	07	4	201324	201317	30,225.25
E2725	DIRECTOR MAESTRO DE TELESECUNDARIA FORANEO	P	07	9	201324	201317	82,731.15
E2725	DIRECTOR MAESTRO DE TELESECUNDARIA FORANEO	P	07	3	201324	201317	24,891.40
E2725	DIRECTOR MAESTRO DE TELESECUNDARIA FORANEO	P	07	8	201324	201317	64,633.70
E2725	DIRECTOR MAESTRO DE TELESECUNDARIA FORANEO	P	07	5	201324	201317	38,253.85
E2725	DIRECTOR MAESTRO DE TELESECUNDARIA FORANEO	P	07	7	201324	201317	59,495.10
E2725	DIRECTOR MAESTRO DE TELESECUNDARIA FORANEO	P	07	9	201316	201301	81,314.65
E2725	DIRECTOR MAESTRO DE TELESECUNDARIA FORANEO	P	07	3	201316	201301	24,845.79
E2725	DIRECTOR MAESTRO DE TELESECUNDARIA FORANEO	P	07	4	201318	201301	29,927.05
E2725	DIRECTOR MAESTRO DE TELESECUNDARIA FORANEO	P	07	7	201316	201301	49,996.04
E2725	DIRECTOR MAESTRO DE TELESECUNDARIA FORANEO	P	07	5	201316	201301	37,876.42
E2725	DIRECTOR MAESTRO DE TELESECUNDARIA FORANEO	P	07	8	201318	201301	69,996.00
E2725	DIRECTOR MAESTRO DE TELESECUNDARIA FORANEO	P	07	9	201224	201217	78,975.40
E2725	DIRECTOR MAESTRO DE TELESECUNDARIA FORANEO	P	07	4	201224	201217	28,707.00
E2725	DIRECTOR MAESTRO DE TELESECUNDARIA FORANEO	P	07	7	201224	201217	47,956.60
E2725	DIRECTOR MAESTRO DE TELESECUNDARIA FORANEO	P	07	8	201224	201217	61,387.65
E2725	DIRECTOR MAESTRO DE TELESECUNDARIA FORANEO	P	07	5	201224	201217	36,332.30
E2725	DIRECTOR MAESTRO DE TELESECUNDARIA FORANEO	P	07	3	201224	201217	23,541.66



SERVICIOS EDUCATIVOS DE QUINTANA ROO
EJERCICIO FISCAL 2021



GOBIERNO DEL ESTADO DE QUINTANA ROO							
Tabulador Autorizado							
Organismo Descentralizado							
CATEGORIA	DESCRIPCION	PREJCDR	CONCEPTO	NIVEL_SUELDO	QNA_PVN	QNA_PVE	IMPORTE MENSUAL
A		D	D	D			
E2725	DIRECTOR MAESTRO DE TELESECUNDARIA FORANEO	P	07	5	201216	201201	60,056.49
E2725	DIRECTOR MAESTRO DE TELESECUNDARIA FORANEO	P	07	7	201216	201201	47,372.24
E2725	DIRECTOR MAESTRO DE TELESECUNDARIA FORANEO	P	07	3	201216	201201	23,262.00
E2725	DIRECTOR MAESTRO DE TELESECUNDARIA FORANEO	P	07	8	201216	201201	77,814.70
E2725	DIRECTOR MAESTRO DE TELESECUNDARIA FORANEO	P	07	5	201216	201201	38,888.06
E2725	DIRECTOR MAESTRO DE TELESECUNDARIA FORANEO	P	07	4	201216	201201	28,305.93
E2725	DIRECTOR MAESTRO DE TELESECUNDARIA FORANEO	P	07	3	201124	201117	22,493.00
E2725	DIRECTOR MAESTRO DE TELESECUNDARIA FORANEO	P	07	8	201124	201117	68,164.50
E2725	DIRECTOR MAESTRO DE TELESECUNDARIA FORANEO	P	07	7	201124	201117	45,441.30
E2725	DIRECTOR MAESTRO DE TELESECUNDARIA FORANEO	P	07	4	201124	201117	27,200.00
E2725	DIRECTOR MAESTRO DE TELESECUNDARIA FORANEO	P	07	5	201124	201117	34,425.00
E2725	DIRECTOR MAESTRO DE TELESECUNDARIA FORANEO	P	07	8	201124	201117	74,450.55
E2725	DIRECTOR MAESTRO DE TELESECUNDARIA FORANEO	P	07	7	201118	201101	45,363.88
E2725	DIRECTOR MAESTRO DE TELESECUNDARIA FORANEO	P	07	4	201118	201101	27,186.81
E2725	DIRECTOR MAESTRO DE TELESECUNDARIA FORANEO	P	07	8	201118	201101	74,357.00
E2725	DIRECTOR MAESTRO DE TELESECUNDARIA FORANEO	P	07	5	201118	201101	34,381.77
E2725	DIRECTOR MAESTRO DE TELESECUNDARIA FORANEO	P	07	8	201118	201101	68,001.30
E2725	DIRECTOR MAESTRO DE TELESECUNDARIA FORANEO	P	07	3	201118	201101	22,571.58
E2725	DIRECTOR MAESTRO DE TELESECUNDARIA FORANEO	P	38	3	090600	202001	306.40
E2725	DIRECTOR MAESTRO DE TELESECUNDARIA FORANEO	P	38	3	201924	201901	286.40
E2725	DIRECTOR MAESTRO DE TELESECUNDARIA FORANEO	P	38	3	201624	201601	216.39
E2725	DIRECTOR MAESTRO DE TELESECUNDARIA FORANEO	P	30	3	201224	199910	84.00
E2725	DIRECTOR MAESTRO DE TELESECUNDARIA FORANEO	P	30	3	999999	202001	500.02
E2725	DIRECTOR MAESTRO DE TELESECUNDARIA FORANEO	P	30	3	201924	201901	490.82
E2725	DIRECTOR MAESTRO DE TELESECUNDARIA FORANEO	P	30	3	201824	201801	410.62
E2725	DIRECTOR MAESTRO DE TELESECUNDARIA FORANEO	P	30	3	201724	201701	361.71
E2725	DIRECTOR MAESTRO DE TELESECUNDARIA FORANEO	P	30	3	201624	201601	317.26
E2725	DIRECTOR MAESTRO DE TELESECUNDARIA FORANEO	P	30	3	201524	201501	274.29
E2725	DIRECTOR MAESTRO DE TELESECUNDARIA FORANEO	P	30	3	201424	201401	230.79
E2725	DIRECTOR MAESTRO DE TELESECUNDARIA FORANEO	P	30	3	201324	199910	98.40
E2725	DIRECTOR MAESTRO DE TELESECUNDARIA FORANEO	P	41	3	099900	201301	3,188.00
E2725	DIRECTOR MAESTRO DE TELESECUNDARIA FORANEO	P	41	3	201224	201201	3,100.00
E2725	DIRECTOR MAESTRO DE TELESECUNDARIA FORANEO	P	41	3	201124	201101	3,028.00
E2725	DIRECTOR MAESTRO DE TELESECUNDARIA FORANEO	P	44	3	099900	201901	265.69
E2725	DIRECTOR MAESTRO DE TELESECUNDARIA FORANEO	P	44	3	201924	201901	235.89
E2725	DIRECTOR MAESTRO DE TELESECUNDARIA FORANEO	P	44	3	201224	199910	103.29
E2725	DIRECTOR MAESTRO DE TELESECUNDARIA FORANEO	D	58	1	999999	199401	-
E2725	DIRECTOR MAESTRO DE TELESECUNDARIA FORANEO	D	58	3	999999	199401	-
E2725	DIRECTOR MAESTRO DE TELESECUNDARIA FORANEO	D	58	2	099999	199401	-
E2725	DIRECTOR MAESTRO DE TELESECUNDARIA FORANEO	D	93	2	999999	201217	-
E2725	DIRECTOR MAESTRO DE TELESECUNDARIA FORANEO	D	93	3	999999	201217	-
E2725	DIRECTOR MAESTRO DE TELESECUNDARIA FORANEO	D	93	1	999999	201217	-
E2725	DIRECTOR MAESTRO DE TELESECUNDARIA FORANEO	D	C1	3	999999	200001	-
E2725	DIRECTOR MAESTRO DE TELESECUNDARIA FORANEO	D	C1	1	999999	200001	-
E2725	DIRECTOR MAESTRO DE TELESECUNDARIA FORANEO	D	C1	2	999999	200001	-
E2725	DIRECTOR MAESTRO DE TELESECUNDARIA FORANEO	P	D9	3	999999	200910	587.70
E2725	DIRECTOR MAESTRO DE TELESECUNDARIA FORANEO	P	DC	6	999999	199910	1,690.15
E2725	DIRECTOR MAESTRO DE TELESECUNDARIA FORANEO	P	DC	7	999999	199910	1,890.15
E2725	DIRECTOR MAESTRO DE TELESECUNDARIA FORANEO	P	DC	3	999999	199910	1,690.15
E2725	DIRECTOR MAESTRO DE TELESECUNDARIA FORANEO	P	DC	5	999999	199910	1,690.15
E2725	DIRECTOR MAESTRO DE TELESECUNDARIA FORANEO	P	DC	8	999999	199910	1,690.15
E2725	DIRECTOR MAESTRO DE TELESECUNDARIA FORANEO	P	DC	4	999999	199910	1,690.15
E2725	DIRECTOR MAESTRO DE TELESECUNDARIA FORANEO	P	DO	3	999999	199910	140.25
E2725	DIRECTOR MAESTRO DE TELESECUNDARIA FORANEO	P	EB	3	999999	199910	940.05
E2725	DIRECTOR MAESTRO DE TELESECUNDARIA FORANEO	P	EB	3	999999	199910	895.00
E2725	DIRECTOR MAESTRO DE TELESECUNDARIA FORANEO	P	FC	3	999999	202001	4,900.86
E2725	DIRECTOR MAESTRO DE TELESECUNDARIA FORANEO	P	FC	3	201924	201901	4,786.06
E2725	DIRECTOR MAESTRO DE TELESECUNDARIA FORANEO	P	FC	3	201824	201801	4,594.06
E2725	DIRECTOR MAESTRO DE TELESECUNDARIA FORANEO	P	FC	3	201724	201701	4,300.86
E2725	DIRECTOR MAESTRO DE TELESECUNDARIA FORANEO	P	FC	3	201624	201601	4,242.38
E2725	DIRECTOR MAESTRO DE TELESECUNDARIA FORANEO	P	FC	3	201524	201501	3,276.83
E2725	DIRECTOR MAESTRO DE TELESECUNDARIA FORANEO	P	FC	3	201424	201401	3,152.72
E2725	DIRECTOR MAESTRO DE TELESECUNDARIA FORANEO	P	FC	3	201324	201301	3,034.19
E2725	DIRECTOR MAESTRO DE TELESECUNDARIA FORANEO	P	FC	3	201124	201101	2,900.99
E2725	DIRECTOR MAESTRO DE TELESECUNDARIA FORANEO	P	GA	3	999999	199723	3,949.80
E2725	DIRECTOR MAESTRO DE TELESECUNDARIA FORANEO	P	GE	3	201923	201923	39,005.00



SERVICIOS EDUCATIVOS DE QUINTANA ROO
EJERCICIO FISCAL 2021



GOBIERNO DEL ESTADO DE QUINTANA ROO Tabulador Automatizado Organismos Descentralizados								
CATEGORIA	DESCRIPCION	PERIODO	CONCEPTO	NIVEL	BIENIO	QNA_FBI	QNA_PBI	IMPORTE MENSUAL
A		D	O	D	D			
E2726	DIRECTOR MAESTRO DE TELESECUNDARIA FORANEO	P	GE	3	201823	201823		30,600.00
E2725	DIRECTOR MAESTRO DE TELESECUNDARIA FORANEO	P	GE	3	201723	201723		30,600.00
E2725	DIRECTOR MAESTRO DE TELESECUNDARIA FORANEO	P	GE	3	201823	201823		30,600.00
E2724	DIRECTOR MAESTRO DE TELESECUNDARIA FORANEO	P	GE	3	201523	201523		30,600.00
E2725	DIRECTOR MAESTRO DE TELESECUNDARIA FORANEO	P	GE	3	201424	201424		36,600.00
E2725	DIRECTOR MAESTRO DE TELESECUNDARIA FORANEO	P	GE	3	201324	201324		45,201.30
E2725	DIRECTOR MAESTRO DE TELESECUNDARIA FORANEO	P	GE	3	201224	201224		45,836.10
E2725	DIRECTOR MAESTRO DE TELESECUNDARIA FORANEO	P	GE	3	201124	201124		45,836.10
E2725	DIRECTOR MAESTRO DE TELESECUNDARIA FORANEO	P	MA	3	909990	169910		116.90
E2725	DIRECTOR MAESTRO DE TELESECUNDARIA FORANEO	P	Q1	3	909990	169910		81.60
E2725	DIRECTOR MAESTRO DE TELESECUNDARIA FORANEO	P	Q2	3	909999	169910		103.20
E2725	DIRECTOR MAESTRO DE TELESECUNDARIA FORANEO	P	Q3	3	909990	169910		148.80
E2725	DIRECTOR MAESTRO DE TELESECUNDARIA FORANEO	P	Q4	3	909990	169910		199.20
E2725	DIRECTOR MAESTRO DE TELESECUNDARIA FORANEO	P	Q5	3	909990	169910		254.40
E2725	DIRECTOR MAESTRO DE TELESECUNDARIA FORANEO	P	RA	3	909990	169910		2.60
E2725	DIRECTOR MAESTRO DE TELESECUNDARIA FORANEO	P	SC	3	909990	169910		-
E2725	DIRECTOR MAESTRO DE TELESECUNDARIA FORANEO	D	ST	3	909990	201408		-
E2725	DIRECTOR MAESTRO DE TELESECUNDARIA FORANEO	D	ST	2	909990	201408		-
E2725	DIRECTOR MAESTRO DE TELESECUNDARIA FORANEO	D	ST	1	909990	201408		-
E2725	DIRECTOR MAESTRO DE TELESECUNDARIA FORANEO	P	T3	3	909999	169910		46.24
E2725	DIRECTOR MAESTRO DE TELESECUNDARIA FORANEO	P	VA	3	909990	201201		3,258.50
E2725	DIRECTOR MAESTRO DE TELESECUNDARIA FORANEO	P	VA	3	201124	201101		2,896.80
E2781	HORAS DE MAESTRO DE TELESECUNDARIA FORANEO	P	07	4	909999	202001		801.58
E2781	HORAS DE MAESTRO DE TELESECUNDARIA FORANEO	P	07	8	909990	202001		1,814.66
E2781	HORAS DE MAESTRO DE TELESECUNDARIA FORANEO	P	07	5	909990	202001		1,074.26
E2781	HORAS DE MAESTRO DE TELESECUNDARIA FORANEO	P	07	7	909999	202001		1,417.94
E2781	HORAS DE MAESTRO DE TELESECUNDARIA FORANEO	P	07	0	909990	202001		2,323.06
E2781	HORAS DE MAESTRO DE TELESECUNDARIA FORANEO	P	07	3	909990	202001		588.62
E2781	HORAS DE MAESTRO DE TELESECUNDARIA FORANEO	P	07	4	201824	201901		775.22
E2781	HORAS DE MAESTRO DE TELESECUNDARIA FORANEO	P	07	3	201824	201901		570.42
E2781	HORAS DE MAESTRO DE TELESECUNDARIA FORANEO	P	07	7	201824	201901		1,371.32
E2781	HORAS DE MAESTRO DE TELESECUNDARIA FORANEO	P	07	8	201824	201901		1,036.96
E2781	HORAS DE MAESTRO DE TELESECUNDARIA FORANEO	P	07	9	201824	201901		2,240.68
E2781	HORAS DE MAESTRO DE TELESECUNDARIA FORANEO	P	07	6	201824	201901		1,755.18
E2781	HORAS DE MAESTRO DE TELESECUNDARIA FORANEO	P	07	0	201824	201901		2,180.96
E2781	HORAS DE MAESTRO DE TELESECUNDARIA FORANEO	P	07	8	201824	201901		1,680.40
E2781	HORAS DE MAESTRO DE TELESECUNDARIA FORANEO	P	07	7	201824	201901		1,312.40
E2781	HORAS DE MAESTRO DE TELESECUNDARIA FORANEO	P	07	5	201824	201901		994.70
E2781	HORAS DE MAESTRO DE TELESECUNDARIA FORANEO	P	07	4	201824	201901		742.18
E2781	HORAS DE MAESTRO DE TELESECUNDARIA FORANEO	P	07	3	201824	201901		948.12
E2781	HORAS DE MAESTRO DE TELESECUNDARIA FORANEO	P	07	9	201724	201701		2,050.21
E2781	HORAS DE MAESTRO DE TELESECUNDARIA FORANEO	P	07	3	201724	201701		523.09
E2781	HORAS DE MAESTRO DE TELESECUNDARIA FORANEO	P	07	7	201724	201701		1,297.57
E2781	HORAS DE MAESTRO DE TELESECUNDARIA FORANEO	P	07	8	201724	201701		1,636.57
E2781	HORAS DE MAESTRO DE TELESECUNDARIA FORANEO	P	07	4	201724	201701		715.90
E2781	HORAS DE MAESTRO DE TELESECUNDARIA FORANEO	P	07	5	201724	201701		952.78
E2781	HORAS DE MAESTRO DE TELESECUNDARIA FORANEO	P	07	8	201624	201601		1,555.14
E2781	HORAS DE MAESTRO DE TELESECUNDARIA FORANEO	P	07	9	201624	201601		1,930.84
E2781	HORAS DE MAESTRO DE TELESECUNDARIA FORANEO	P	07	7	201624	201601		1,215.04
E2781	HORAS DE MAESTRO DE TELESECUNDARIA FORANEO	P	07	4	201624	201601		696.38
E2781	HORAS DE MAESTRO DE TELESECUNDARIA FORANEO	P	07	3	201624	201601		935.40
E2781	HORAS DE MAESTRO DE TELESECUNDARIA FORANEO	P	07	5	201624	201601		920.98
E2781	HORAS DE MAESTRO DE TELESECUNDARIA FORANEO	P	07	0	201624	201601		1,923.32
E2781	HORAS DE MAESTRO DE TELESECUNDARIA FORANEO	P	07	8	201524	201501		1,532.54
E2781	HORAS DE MAESTRO DE TELESECUNDARIA FORANEO	P	07	4	201524	201501		883.42
E2781	HORAS DE MAESTRO DE TELESECUNDARIA FORANEO	P	07	6	201524	201501		893.42
E2781	HORAS DE MAESTRO DE TELESECUNDARIA FORANEO	P	07	7	201524	201501		1,173.95
E2781	HORAS DE MAESTRO DE TELESECUNDARIA FORANEO	P	07	3	201524	201501		488.30
E2781	HORAS DE MAESTRO DE TELESECUNDARIA FORANEO	P	07	5	201424	201401		835.21
E2781	HORAS DE MAESTRO DE TELESECUNDARIA FORANEO	P	07	0	201424	201401		1,845.35
E2781	HORAS DE MAESTRO DE TELESECUNDARIA FORANEO	P	07	3	201424	201401		469.52
E2781	HORAS DE MAESTRO DE TELESECUNDARIA FORANEO	P	07	8	201424	201401		1,444.75
E2781	HORAS DE MAESTRO DE TELESECUNDARIA FORANEO	P	07	4	201424	201401		636.10
E2781	HORAS DE MAESTRO DE TELESECUNDARIA FORANEO	P	07	7	201424	201401		1,128.80
E2781	HORAS DE MAESTRO DE TELESECUNDARIA FORANEO	P	07	5	201324	201301		620.35
E2781	HORAS DE MAESTRO DE TELESECUNDARIA FORANEO	P	07	8	201324	201301		1,385.85
E2781	HORAS DE MAESTRO DE TELESECUNDARIA FORANEO	P	07	4	201324	201301		612.09



SERVICIOS EDUCATIVOS DE QUINTANA ROO
EJERCICIO FISCAL 2021



GOBIERNO DEL ESTADO DE QUINTANA ROO									
Tabla de Autorización									
Organismo Descentralizado									
CATEGORIA	DESCRIPCION	PERIODE	CONCEPT	NIVEL	SALARIO	QNA_FIN	QNA_RS	IMPORTE	
A		D	D	D	D			MENSUAL	
E2781	HORAS DE MAESTRO DE TELESECUNDARIA FORANEO	P	07	0	9	201324	201301	1,773.96	
E2781	HORAS DE MAESTRO DE TELESECUNDARIA FORANEO	P	07	3	3	201324	201301	483.35	
E2781	HORAS DE MAESTRO DE TELESECUNDARIA FORANEO	P	07	7	7	201324	201301	1,022.78	
E2781	HORAS DE MAESTRO DE TELESECUNDARIA FORANEO	P	07	9	9	201224	201201	1,701.64	
E2781	HORAS DE MAESTRO DE TELESECUNDARIA FORANEO	P	07	8	8	201224	201201	1,329.35	
E2781	HORAS DE MAESTRO DE TELESECUNDARIA FORANEO	P	07	4	4	201224	201201	987.14	
E2781	HORAS DE MAESTRO DE TELESECUNDARIA FORANEO	P	07	7	7	201224	201201	1,038.64	
E2781	HORAS DE MAESTRO DE TELESECUNDARIA FORANEO	P	07	3	3	201224	201201	432.02	
E2781	HORAS DE MAESTRO DE TELESECUNDARIA FORANEO	P	07	5	5	201224	201201	786.91	
E2781	HORAS DE MAESTRO DE TELESECUNDARIA FORANEO	P	07	8	8	201124	201101	1,275.16	
E2781	HORAS DE MAESTRO DE TELESECUNDARIA FORANEO	P	07	5	5	201124	201101	754.63	
E2781	HORAS DE MAESTRO DE TELESECUNDARIA FORANEO	P	07	3	3	201124	201101	414.41	
E2781	HORAS DE MAESTRO DE TELESECUNDARIA FORANEO	P	07	7	7	201124	201101	986.20	
E2781	HORAS DE MAESTRO DE TELESECUNDARIA FORANEO	P	07	4	4	201124	201101	563.20	
E2781	HORAS DE MAESTRO DE TELESECUNDARIA FORANEO	P	07	9	9	201124	201101	1,632.27	
E2781	HORAS DE MAESTRO DE TELESECUNDARIA FORANEO	P	38	3	3	999999	202001	7.73	
E2781	HORAS DE MAESTRO DE TELESECUNDARIA FORANEO	P	38	3	3	201524	201501	6.18	
E2781	HORAS DE MAESTRO DE TELESECUNDARIA FORANEO	P	38	3	3	201324	201301	4.17	
E2781	HORAS DE MAESTRO DE TELESECUNDARIA FORANEO	P	38	3	3	201224	199610	1.75	
E2781	HORAS DE MAESTRO DE TELESECUNDARIA FORANEO	P	36	3	3	999999	202001	15.28	
E2781	HORAS DE MAESTRO DE TELESECUNDARIA FORANEO	P	39	3	3	201524	201501	13.68	
E2781	HORAS DE MAESTRO DE TELESECUNDARIA FORANEO	P	39	3	3	201524	201501	11.83	
E2781	HORAS DE MAESTRO DE TELESECUNDARIA FORANEO	P	38	3	3	201724	201701	9.08	
E2781	HORAS DE MAESTRO DE TELESECUNDARIA FORANEO	P	39	3	3	201624	201601	7.88	
E2781	HORAS DE MAESTRO DE TELESECUNDARIA FORANEO	P	39	3	3	201524	201501	6.22	
E2781	HORAS DE MAESTRO DE TELESECUNDARIA FORANEO	P	39	3	3	201424	201301	4.47	
E2781	HORAS DE MAESTRO DE TELESECUNDARIA FORANEO	P	39	3	3	201224	199610	2.05	
E2781	HORAS DE MAESTRO DE TELESECUNDARIA FORANEO	P	41	3	3	999999	201301	102.00	
E2781	HORAS DE MAESTRO DE TELESECUNDARIA FORANEO	P	41	3	3	201224	201201	88.00	
E2781	HORAS DE MAESTRO DE TELESECUNDARIA FORANEO	P	41	3	3	201124	201101	94.00	
E2781	HORAS DE MAESTRO DE TELESECUNDARIA FORANEO	P	44	3	3	999999	201901	6.57	
E2781	HORAS DE MAESTRO DE TELESECUNDARIA FORANEO	P	44	3	3	201624	201301	4.57	
E2781	HORAS DE MAESTRO DE TELESECUNDARIA FORANEO	P	44	3	3	201224	199610	2.19	
E2781	HORAS DE MAESTRO DE TELESECUNDARIA FORANEO	D	58	2	2	999999	199401	-	
E2781	HORAS DE MAESTRO DE TELESECUNDARIA FORANEO	D	58	1	1	999999	199401	-	
E2781	HORAS DE MAESTRO DE TELESECUNDARIA FORANEO	D	58	3	3	999999	199401	-	
E2781	HORAS DE MAESTRO DE TELESECUNDARIA FORANEO	D	93	1	1	999999	201217	-	
E2781	HORAS DE MAESTRO DE TELESECUNDARIA FORANEO	D	93	2	2	999999	201217	-	
E2781	HORAS DE MAESTRO DE TELESECUNDARIA FORANEO	D	93	3	3	999999	201217	-	
E2781	HORAS DE MAESTRO DE TELESECUNDARIA FORANEO	D	C1	2	2	999999	200001	-	
E2781	HORAS DE MAESTRO DE TELESECUNDARIA FORANEO	D	C1	3	3	999999	200001	-	
E2781	HORAS DE MAESTRO DE TELESECUNDARIA FORANEO	D	C1	1	1	999999	200001	-	
E2781	HORAS DE MAESTRO DE TELESECUNDARIA FORANEO	P	09	3	3	999999	200010	11.11	
E2781	HORAS DE MAESTRO DE TELESECUNDARIA FORANEO	P	DC	8	8	999999	199910	33.22	
E2781	HORAS DE MAESTRO DE TELESECUNDARIA FORANEO	P	DC	3	3	999999	199910	33.22	
E2781	HORAS DE MAESTRO DE TELESECUNDARIA FORANEO	P	DC	7	7	999999	199910	33.22	
E2781	HORAS DE MAESTRO DE TELESECUNDARIA FORANEO	P	DC	5	5	999999	199910	33.22	
E2781	HORAS DE MAESTRO DE TELESECUNDARIA FORANEO	P	DC	9	9	999999	199910	33.22	
E2781	HORAS DE MAESTRO DE TELESECUNDARIA FORANEO	P	DC	8	8	999999	199910	33.22	
E2781	HORAS DE MAESTRO DE TELESECUNDARIA FORANEO	P	DC	4	4	999999	199910	33.22	
E2781	HORAS DE MAESTRO DE TELESECUNDARIA FORANEO	P	DO	3	3	999999	199610	3.45	
E2781	HORAS DE MAESTRO DE TELESECUNDARIA FORANEO	P	E2	3	3	999999	199401	0.30	
E2781	HORAS DE MAESTRO DE TELESECUNDARIA FORANEO	P	E9	3	3	999999	199610	18.40	
E2781	HORAS DE MAESTRO DE TELESECUNDARIA FORANEO	P	EA	3	3	999999	199610	18.60	
E2781	HORAS DE MAESTRO DE TELESECUNDARIA FORANEO	P	EB	3	3	999999	199610	18.85	
E2781	HORAS DE MAESTRO DE TELESECUNDARIA FORANEO	P	EC	3	3	999999	199610	19.20	
E2781	HORAS DE MAESTRO DE TELESECUNDARIA FORANEO	P	ED	3	3	999999	199610	19.55	
E2781	HORAS DE MAESTRO DE TELESECUNDARIA FORANEO	P	EE	3	3	999999	199610	20.00	
E2781	HORAS DE MAESTRO DE TELESECUNDARIA FORANEO	P	GA	3	3	999999	199725	77.00	
E2781	HORAS DE MAESTRO DE TELESECUNDARIA FORANEO	P	GE	3	3	201923	201925	1,320.00	
E2781	HORAS DE MAESTRO DE TELESECUNDARIA FORANEO	P	GE	3	3	201823	201823	1,320.00	
E2781	HORAS DE MAESTRO DE TELESECUNDARIA FORANEO	P	GE	3	3	201723	201723	1,320.00	
E2781	HORAS DE MAESTRO DE TELESECUNDARIA FORANEO	P	GE	3	3	201623	201623	1,320.00	
E2781	HORAS DE MAESTRO DE TELESECUNDARIA FORANEO	P	GE	3	3	201523	201523	1,320.00	
E2781	HORAS DE MAESTRO DE TELESECUNDARIA FORANEO	P	GE	2	2	201424	201424	1,320.00	
E2781	HORAS DE MAESTRO DE TELESECUNDARIA FORANEO	P	GE	3	3	201324	201324	1,318.00	
E2781	HORAS DE MAESTRO DE TELESECUNDARIA FORANEO	P	GE	3	3	201224	201224	1,348.63	



SERVICIOS EDUCATIVOS DE QUINTANA ROO
EJERCICIO FISCAL 2021



GOBIERNO DEL ESTADO DE QUINTANA ROO								
Tercer Trimestre								
Organización Descentralizada								
CATEGORIA	DESCRIPCION	PERIODE	CONCEPTO	NIVEL	BUSL	QNA_FIN	QNA_INI	IMPORTE
A		D	D	G	G			MESES
E2781	HORAS DE MAESTRO DE TELESECUNDARIA FORANEO	P	06		3	201124	201124	1,232.72
E2781	HORAS DE MAESTRO DE TELESECUNDARIA FORANEO	P	MA		3	996999	199610	2.65
E2781	HORAS DE MAESTRO DE TELESECUNDARIA FORANEO	P	Q1		3	996999	199610	1.70
E2781	HORAS DE MAESTRO DE TELESECUNDARIA FORANEO	P	Q2		3	996999	199610	2.15
E2781	HORAS DE MAESTRO DE TELESECUNDARIA FORANEO	P	Q3		3	996999	199610	3.10
E2781	HORAS DE MAESTRO DE TELESECUNDARIA FORANEO	P	Q4		3	996999	199610	4.15
E2781	HORAS DE MAESTRO DE TELESECUNDARIA FORANEO	P	Q5		3	996999	199610	5.30
E2781	HORAS DE MAESTRO DE TELESECUNDARIA FORANEO	P	RA		3	996999	199610	0.10
E2781	HORAS DE MAESTRO DE TELESECUNDARIA FORANEO	P	SC		3	996999	199610	-
E2781	HORAS DE MAESTRO DE TELESECUNDARIA FORANEO	D	ST		2	996999	201409	-
E2781	HORAS DE MAESTRO DE TELESECUNDARIA FORANEO	D	ST		1	996999	201409	-
E2781	HORAS DE MAESTRO DE TELESECUNDARIA FORANEO	D	ST		3	996999	201409	-
E2781	HORAS DE MAESTRO DE TELESECUNDARIA FORANEO	P	T3		3	996999	199610	1.20
E2781	HORAS DE MAESTRO DE TELESECUNDARIA FORANEO	P	TV		3	996999	201301	2,548.98
E2781	HORAS DE MAESTRO DE TELESECUNDARIA FORANEO	P	TV		1	996999	201301	2,548.98
E2781	HORAS DE MAESTRO DE TELESECUNDARIA FORANEO	P	TV		2	996999	201301	2,548.98
E2781	HORAS DE MAESTRO DE TELESECUNDARIA FORANEO	P	TV		2	201224	201217	2,486.40
E2781	HORAS DE MAESTRO DE TELESECUNDARIA FORANEO	P	TV		3	201224	201217	2,486.40
E2781	HORAS DE MAESTRO DE TELESECUNDARIA FORANEO	P	TV		1	201224	201217	2,486.40
E2781	HORAS DE MAESTRO DE TELESECUNDARIA FORANEO	P	TV		3	201216	201101	2,098.30
E2781	HORAS DE MAESTRO DE TELESECUNDARIA FORANEO	P	TV		2	201216	201101	2,098.30
E2781	HORAS DE MAESTRO DE TELESECUNDARIA FORANEO	P	TV		1	201216	201101	2,098.30
E2781	HORAS DE MAESTRO DE TELESECUNDARIA FORANEO	P	VA		3	996999	201201	74.94
E2781	HORAS DE MAESTRO DE TELESECUNDARIA FORANEO	P	VA		3	201124	201101	65.93
E2792	HORAS DE TELESECUNDARIA PARA FORTALECIMIENTO CURRICULAR	P	07		3	996999	202001	889.86
E2792	HORAS DE TELESECUNDARIA PARA FORTALECIMIENTO CURRICULAR	P	07		8	996999	202001	2,244.52
E2792	HORAS DE TELESECUNDARIA PARA FORTALECIMIENTO CURRICULAR	P	07		7	996999	202001	1,370.02
E2792	HORAS DE TELESECUNDARIA PARA FORTALECIMIENTO CURRICULAR	P	07		4	996999	202001	774.48
E2792	HORAS DE TELESECUNDARIA PARA FORTALECIMIENTO CURRICULAR	P	07		5	996999	202001	1,037.98
E2792	HORAS DE TELESECUNDARIA PARA FORTALECIMIENTO CURRICULAR	P	07		8	996999	202001	1,753.48
E2792	HORAS DE TELESECUNDARIA PARA FORTALECIMIENTO CURRICULAR	P	07		1	996999	202001	546.52
E2792	HORAS DE TELESECUNDARIA PARA FORTALECIMIENTO CURRICULAR	P	07		1	201624	201901	520.94
E2792	HORAS DE TELESECUNDARIA PARA FORTALECIMIENTO CURRICULAR	P	07		5	201624	201901	1,033.84
E2792	HORAS DE TELESECUNDARIA PARA FORTALECIMIENTO CURRICULAR	P	07		7	201624	201901	1,324.96
E2792	HORAS DE TELESECUNDARIA PARA FORTALECIMIENTO CURRICULAR	P	07		3	201624	201901	561.12
E2792	HORAS DE TELESECUNDARIA PARA FORTALECIMIENTO CURRICULAR	P	07		4	201624	201901	748.00
E2792	HORAS DE TELESECUNDARIA PARA FORTALECIMIENTO CURRICULAR	P	07		0	201624	201901	2,170.72
E2792	HORAS DE TELESECUNDARIA PARA FORTALECIMIENTO CURRICULAR	P	07		8	201624	201901	1,895.92
E2792	HORAS DE TELESECUNDARIA PARA FORTALECIMIENTO CURRICULAR	P	07		1	201624	201801	506.12
E2792	HORAS DE TELESECUNDARIA PARA FORTALECIMIENTO CURRICULAR	P	07		0	201624	201801	2,078.24
E2792	HORAS DE TELESECUNDARIA PARA FORTALECIMIENTO CURRICULAR	P	07		3	201624	201801	527.94
E2792	HORAS DE TELESECUNDARIA PARA FORTALECIMIENTO CURRICULAR	P	07		4	201624	201801	527.94
E2792	HORAS DE TELESECUNDARIA PARA FORTALECIMIENTO CURRICULAR	P	07		5	201624	201801	717.06
E2792	HORAS DE TELESECUNDARIA PARA FORTALECIMIENTO CURRICULAR	P	07		5	201624	201801	861.06
E2792	HORAS DE TELESECUNDARIA PARA FORTALECIMIENTO CURRICULAR	P	07		7	201624	201801	1,288.02
E2792	HORAS DE TELESECUNDARIA PARA FORTALECIMIENTO CURRICULAR	P	07		8	201624	201801	1,624.98
E2792	HORAS DE TELESECUNDARIA PARA FORTALECIMIENTO CURRICULAR	P	07		4	201724	201701	686.95
E2792	HORAS DE TELESECUNDARIA PARA FORTALECIMIENTO CURRICULAR	P	07		7	201724	201701	1,215.94
E2792	HORAS DE TELESECUNDARIA PARA FORTALECIMIENTO CURRICULAR	P	07		3	201724	201701	608.34
E2792	HORAS DE TELESECUNDARIA PARA FORTALECIMIENTO CURRICULAR	P	07		8	201724	201701	1,665.13
E2792	HORAS DE TELESECUNDARIA PARA FORTALECIMIENTO CURRICULAR	P	07		9	201724	201701	1,990.94
E2792	HORAS DE TELESECUNDARIA PARA FORTALECIMIENTO CURRICULAR	P	07		5	201724	201701	820.95
E2792	HORAS DE TELESECUNDARIA PARA FORTALECIMIENTO CURRICULAR	P	07		1	201724	201701	494.79
E2792	HORAS DE TELESECUNDARIA PARA FORTALECIMIENTO CURRICULAR	P	07		9	201624	201501	1,923.32
E2792	HORAS DE TELESECUNDARIA PARA FORTALECIMIENTO CURRICULAR	P	07		8	201624	201501	1,502.54
E2792	HORAS DE TELESECUNDARIA PARA FORTALECIMIENTO CURRICULAR	P	07		4	201624	201501	883.82
E2792	HORAS DE TELESECUNDARIA PARA FORTALECIMIENTO CURRICULAR	P	07		5	201624	201501	889.42
E2792	HORAS DE TELESECUNDARIA PARA FORTALECIMIENTO CURRICULAR	P	07		1	201624	201501	468.40
E2792	HORAS DE TELESECUNDARIA PARA FORTALECIMIENTO CURRICULAR	P	07		3	201624	201501	482.30
E2792	HORAS DE TELESECUNDARIA PARA FORTALECIMIENTO CURRICULAR	P	07		7	201624	201501	1,173.95
E2792	HORAS DE TELESECUNDARIA PARA FORTALECIMIENTO CURRICULAR	P	07		8	201424	201401	1,444.75
E2792	HORAS DE TELESECUNDARIA PARA FORTALECIMIENTO CURRICULAR	P	07		7	201424	201401	1,128.80
E2792	HORAS DE TELESECUNDARIA PARA FORTALECIMIENTO CURRICULAR	P	07		5	201424	201401	469.52
E2792	HORAS DE TELESECUNDARIA PARA FORTALECIMIENTO CURRICULAR	P	07		3	201424	201401	885.21
E2792	HORAS DE TELESECUNDARIA PARA FORTALECIMIENTO CURRICULAR	P	07		4	201424	201401	638.10
E2792	HORAS DE TELESECUNDARIA PARA FORTALECIMIENTO CURRICULAR	P	07		9	201424	201401	1,848.35
E2792	HORAS DE TELESECUNDARIA PARA FORTALECIMIENTO CURRICULAR	P	07		1	201424	201301	450.38
E2792	HORAS DE TELESECUNDARIA PARA FORTALECIMIENTO CURRICULAR	P	07		4	201324	201301	612.09



SERVICIOS EDUCATIVOS DE QUINTANA ROO
EJERCICIO FISCAL 2021



GOBIERNO DEL ESTADO DE QUINTANA ROO							
Secretaría de Educación							
Organismos Descentralizados							
CATEGORIA	DESCRIPCION	PERIODO	CONCEPTO	NIVEL_SUELDO	GNA_FIN	GNA_04	IMPORTE MENSUAL
A		D	O	D			
E2792	HORAS DE TELESECUNDARIA PARA FORTALECIMIENTO CURRICULAR	P	07	3	201204	201301	480.38
E2792	HORAS DE TELESECUNDARIA PARA FORTALECIMIENTO CURRICULAR	P	07	6	201204	201301	1,773.06
E2792	HORAS DE TELESECUNDARIA PARA FORTALECIMIENTO CURRICULAR	P	07	5	201204	201301	600.35
E2792	HORAS DE TELESECUNDARIA PARA FORTALECIMIENTO CURRICULAR	P	07	8	201204	201301	1,385.85
E2792	HORAS DE TELESECUNDARIA PARA FORTALECIMIENTO CURRICULAR	P	07	7	201204	201301	1,002.78
E2792	HORAS DE TELESECUNDARIA PARA FORTALECIMIENTO CURRICULAR	P	07	9	201224	201201	1,701.64
E2792	HORAS DE TELESECUNDARIA PARA FORTALECIMIENTO CURRICULAR	P	07	5	201224	201201	796.91
E2792	HORAS DE TELESECUNDARIA PARA FORTALECIMIENTO CURRICULAR	P	07	8	201224	201201	1,329.35
E2792	HORAS DE TELESECUNDARIA PARA FORTALECIMIENTO CURRICULAR	P	07	1	201224	201201	432.02
E2792	HORAS DE TELESECUNDARIA PARA FORTALECIMIENTO CURRICULAR	P	07	4	201224	201201	597.14
E2792	HORAS DE TELESECUNDARIA PARA FORTALECIMIENTO CURRICULAR	P	07	3	201224	201201	432.02
E2792	HORAS DE TELESECUNDARIA PARA FORTALECIMIENTO CURRICULAR	P	07	7	201224	201201	1,038.64
E2792	HORAS DE TELESECUNDARIA PARA FORTALECIMIENTO CURRICULAR	P	07	7	201124	201101	906.30
E2792	HORAS DE TELESECUNDARIA PARA FORTALECIMIENTO CURRICULAR	P	07	4	201124	201101	563.20
E2792	HORAS DE TELESECUNDARIA PARA FORTALECIMIENTO CURRICULAR	P	07	3	201124	201101	414.41
E2792	HORAS DE TELESECUNDARIA PARA FORTALECIMIENTO CURRICULAR	P	07	8	201124	201101	1,275.16
E2792	HORAS DE TELESECUNDARIA PARA FORTALECIMIENTO CURRICULAR	P	07	1	201124	201101	414.41
E2792	HORAS DE TELESECUNDARIA PARA FORTALECIMIENTO CURRICULAR	P	07	5	201124	201101	754.83
E2792	HORAS DE TELESECUNDARIA PARA FORTALECIMIENTO CURRICULAR	P	07	9	201124	201101	1,632.27
E2792	HORAS DE TELESECUNDARIA PARA FORTALECIMIENTO CURRICULAR	P	38	5	999999	202001	7.78
E2792	HORAS DE TELESECUNDARIA PARA FORTALECIMIENTO CURRICULAR	P	38	1	999999	202001	7.78
E2792	HORAS DE TELESECUNDARIA PARA FORTALECIMIENTO CURRICULAR	P	38	3	201824	201901	6.18
E2792	HORAS DE TELESECUNDARIA PARA FORTALECIMIENTO CURRICULAR	P	38	1	201824	201901	6.18
E2792	HORAS DE TELESECUNDARIA PARA FORTALECIMIENTO CURRICULAR	P	38	1	201824	201301	4.17
E2792	HORAS DE TELESECUNDARIA PARA FORTALECIMIENTO CURRICULAR	P	38	3	201824	201301	4.17
E2792	HORAS DE TELESECUNDARIA PARA FORTALECIMIENTO CURRICULAR	P	38	3	201224	199910	1.75
E2792	HORAS DE TELESECUNDARIA PARA FORTALECIMIENTO CURRICULAR	P	38	1	201224	199910	1.75
E2792	HORAS DE TELESECUNDARIA PARA FORTALECIMIENTO CURRICULAR	P	39	1	999999	202001	15.29
E2792	HORAS DE TELESECUNDARIA PARA FORTALECIMIENTO CURRICULAR	P	39	3	999999	202001	15.29
E2792	HORAS DE TELESECUNDARIA PARA FORTALECIMIENTO CURRICULAR	P	39	3	201624	201901	13.68
E2792	HORAS DE TELESECUNDARIA PARA FORTALECIMIENTO CURRICULAR	P	39	1	201624	201901	13.68
E2792	HORAS DE TELESECUNDARIA PARA FORTALECIMIENTO CURRICULAR	P	39	3	201624	201801	11.98
E2792	HORAS DE TELESECUNDARIA PARA FORTALECIMIENTO CURRICULAR	P	39	1	201624	201801	11.98
E2792	HORAS DE TELESECUNDARIA PARA FORTALECIMIENTO CURRICULAR	P	39	1	201724	201701	9.67
E2792	HORAS DE TELESECUNDARIA PARA FORTALECIMIENTO CURRICULAR	P	39	3	201724	201701	9.67
E2792	HORAS DE TELESECUNDARIA PARA FORTALECIMIENTO CURRICULAR	P	39	3	201624	201601	7.87
E2792	HORAS DE TELESECUNDARIA PARA FORTALECIMIENTO CURRICULAR	P	39	1	201624	201601	7.87
E2792	HORAS DE TELESECUNDARIA PARA FORTALECIMIENTO CURRICULAR	P	39	3	201524	201501	6.22
E2792	HORAS DE TELESECUNDARIA PARA FORTALECIMIENTO CURRICULAR	P	39	1	201524	201501	6.22
E2792	HORAS DE TELESECUNDARIA PARA FORTALECIMIENTO CURRICULAR	P	39	1	201424	201301	4.47
E2792	HORAS DE TELESECUNDARIA PARA FORTALECIMIENTO CURRICULAR	P	39	3	201424	201301	4.47
E2792	HORAS DE TELESECUNDARIA PARA FORTALECIMIENTO CURRICULAR	P	39	3	201224	199910	2.05
E2792	HORAS DE TELESECUNDARIA PARA FORTALECIMIENTO CURRICULAR	P	39	1	201224	199910	2.05
E2792	HORAS DE TELESECUNDARIA PARA FORTALECIMIENTO CURRICULAR	P	41	3	999999	201301	102.00
E2792	HORAS DE TELESECUNDARIA PARA FORTALECIMIENTO CURRICULAR	P	41	3	201224	201201	96.00
E2792	HORAS DE TELESECUNDARIA PARA FORTALECIMIENTO CURRICULAR	P	41	3	201124	201101	94.00
E2792	HORAS DE TELESECUNDARIA PARA FORTALECIMIENTO CURRICULAR	P	44	3	999999	201901	6.57
E2792	HORAS DE TELESECUNDARIA PARA FORTALECIMIENTO CURRICULAR	P	44	1	999999	201901	6.57
E2792	HORAS DE TELESECUNDARIA PARA FORTALECIMIENTO CURRICULAR	P	44	3	201824	201301	4.57
E2792	HORAS DE TELESECUNDARIA PARA FORTALECIMIENTO CURRICULAR	P	44	1	201824	201301	4.57
E2792	HORAS DE TELESECUNDARIA PARA FORTALECIMIENTO CURRICULAR	P	44	1	201224	199910	2.10
E2792	HORAS DE TELESECUNDARIA PARA FORTALECIMIENTO CURRICULAR	P	44	3	201224	199910	2.10
E2792	HORAS DE TELESECUNDARIA PARA FORTALECIMIENTO CURRICULAR	D	58	3	999999	199401	-
E2792	HORAS DE TELESECUNDARIA PARA FORTALECIMIENTO CURRICULAR	D	58	1	999999	199401	-
E2792	HORAS DE TELESECUNDARIA PARA FORTALECIMIENTO CURRICULAR	D	58	2	999999	199401	-
E2792	HORAS DE TELESECUNDARIA PARA FORTALECIMIENTO CURRICULAR	D	93	1	999999	201217	-
E2792	HORAS DE TELESECUNDARIA PARA FORTALECIMIENTO CURRICULAR	D	93	3	999999	201217	-
E2792	HORAS DE TELESECUNDARIA PARA FORTALECIMIENTO CURRICULAR	D	93	2	999999	201217	-
E2792	HORAS DE TELESECUNDARIA PARA FORTALECIMIENTO CURRICULAR	P	08	3	999999	200010	11.11
E2792	HORAS DE TELESECUNDARIA PARA FORTALECIMIENTO CURRICULAR	P	0C	8	999999	199910	33.23
E2792	HORAS DE TELESECUNDARIA PARA FORTALECIMIENTO CURRICULAR	P	0C	4	999999	199910	33.23
E2792	HORAS DE TELESECUNDARIA PARA FORTALECIMIENTO CURRICULAR	P	0C	1	999999	199910	33.23
E2792	HORAS DE TELESECUNDARIA PARA FORTALECIMIENTO CURRICULAR	P	0C	6	999999	199910	33.23
E2792	HORAS DE TELESECUNDARIA PARA FORTALECIMIENTO CURRICULAR	P	0C	6	999999	199910	33.23
E2792	HORAS DE TELESECUNDARIA PARA FORTALECIMIENTO CURRICULAR	P	0C	9	999999	199910	33.23
E2792	HORAS DE TELESECUNDARIA PARA FORTALECIMIENTO CURRICULAR	P	0C	9	999999	199910	33.23
E2792	HORAS DE TELESECUNDARIA PARA FORTALECIMIENTO CURRICULAR	P	0C	3	999999	199910	33.23
E2792	HORAS DE TELESECUNDARIA PARA FORTALECIMIENTO CURRICULAR	P	0C	7	999999	199910	33.23



SERVICIOS EDUCATIVOS DE QUINTANA ROO
EJERCICIO FISCAL 2021



GOBIERNO DEL ESTADO DE QUINTANA ROO							
Tesorería Autónoma							
Dependencias Descentralizadas							
CATEGORIA	DESCRIPCION	PROGRO	CONCEPT	NIVEL_BUJL	QNA_FIN	QNA_RI	IMPORTE
A		B	C	D			MEHUBUN
E2792	HORAS DE TELESECUNDARIA PARA FORTALECIMIENTO CURRICULAR	P	00	1	999999	199910	3.45
E2792	HORAS DE TELESECUNDARIA PARA FORTALECIMIENTO CURRICULAR	P	00	3	999999	199910	3.45
E2792	HORAS DE TELESECUNDARIA PARA FORTALECIMIENTO CURRICULAR	P	E2	1	999998	199901	0.30
E2792	HORAS DE TELESECUNDARIA PARA FORTALECIMIENTO CURRICULAR	P	E2	3	999998	199901	0.30
E2792	HORAS DE TELESECUNDARIA PARA FORTALECIMIENTO CURRICULAR	P	E9	3	999999	199910	16.40
E2792	HORAS DE TELESECUNDARIA PARA FORTALECIMIENTO CURRICULAR	P	E9	1	999998	199910	16.40
E2792	HORAS DE TELESECUNDARIA PARA FORTALECIMIENTO CURRICULAR	P	EA	3	999999	199910	16.60
E2792	HORAS DE TELESECUNDARIA PARA FORTALECIMIENTO CURRICULAR	P	EA	1	999998	199910	16.60
E2792	HORAS DE TELESECUNDARIA PARA FORTALECIMIENTO CURRICULAR	P	EB	3	999999	199910	18.65
E2792	HORAS DE TELESECUNDARIA PARA FORTALECIMIENTO CURRICULAR	P	EB	1	999998	199910	18.65
E2792	HORAS DE TELESECUNDARIA PARA FORTALECIMIENTO CURRICULAR	P	EC	1	999999	199910	19.20
E2792	HORAS DE TELESECUNDARIA PARA FORTALECIMIENTO CURRICULAR	P	EC	3	999999	199910	19.20
E2792	HORAS DE TELESECUNDARIA PARA FORTALECIMIENTO CURRICULAR	P	ED	3	999999	199910	19.65
E2792	HORAS DE TELESECUNDARIA PARA FORTALECIMIENTO CURRICULAR	P	ED	1	999998	199910	19.65
E2792	HORAS DE TELESECUNDARIA PARA FORTALECIMIENTO CURRICULAR	P	EE	3	999999	199910	20.00
E2792	HORAS DE TELESECUNDARIA PARA FORTALECIMIENTO CURRICULAR	P	EE	1	999998	199910	20.00
E2792	HORAS DE TELESECUNDARIA PARA FORTALECIMIENTO CURRICULAR	P	GA	3	999999	199723	77.00
E2792	HORAS DE TELESECUNDARIA PARA FORTALECIMIENTO CURRICULAR	P	GE	3	201623	201623	1,320.00
E2792	HORAS DE TELESECUNDARIA PARA FORTALECIMIENTO CURRICULAR	P	GE	3	201623	201623	1,320.00
E2792	HORAS DE TELESECUNDARIA PARA FORTALECIMIENTO CURRICULAR	P	GE	3	201723	201723	1,320.00
E2792	HORAS DE TELESECUNDARIA PARA FORTALECIMIENTO CURRICULAR	P	GE	3	201623	201623	1,320.00
E2792	HORAS DE TELESECUNDARIA PARA FORTALECIMIENTO CURRICULAR	P	GE	3	201523	201523	1,320.00
E2792	HORAS DE TELESECUNDARIA PARA FORTALECIMIENTO CURRICULAR	P	GE	3	201424	201424	1,320.00
E2792	HORAS DE TELESECUNDARIA PARA FORTALECIMIENTO CURRICULAR	P	GE	3	201324	201324	1,318.90
E2792	HORAS DE TELESECUNDARIA PARA FORTALECIMIENTO CURRICULAR	P	GE	3	201224	201224	1,248.60
E2792	HORAS DE TELESECUNDARIA PARA FORTALECIMIENTO CURRICULAR	P	GE	3	201124	201124	1,232.72
E2792	HORAS DE TELESECUNDARIA PARA FORTALECIMIENTO CURRICULAR	P	MA	3	999999	199910	2.88
E2792	HORAS DE TELESECUNDARIA PARA FORTALECIMIENTO CURRICULAR	P	MA	1	999999	199910	2.88
E2792	HORAS DE TELESECUNDARIA PARA FORTALECIMIENTO CURRICULAR	P	Q1	1	999999	199910	1.70
E2792	HORAS DE TELESECUNDARIA PARA FORTALECIMIENTO CURRICULAR	P	Q1	3	999999	199910	1.70
E2792	HORAS DE TELESECUNDARIA PARA FORTALECIMIENTO CURRICULAR	P	Q2	3	999999	199910	2.15
E2792	HORAS DE TELESECUNDARIA PARA FORTALECIMIENTO CURRICULAR	P	Q2	1	999999	199910	2.15
E2792	HORAS DE TELESECUNDARIA PARA FORTALECIMIENTO CURRICULAR	P	Q3	1	999999	199910	3.10
E2792	HORAS DE TELESECUNDARIA PARA FORTALECIMIENTO CURRICULAR	P	Q3	3	999999	199910	3.10
E2792	HORAS DE TELESECUNDARIA PARA FORTALECIMIENTO CURRICULAR	P	Q4	3	999999	199910	4.15
E2792	HORAS DE TELESECUNDARIA PARA FORTALECIMIENTO CURRICULAR	P	Q4	1	999999	199910	4.15
E2792	HORAS DE TELESECUNDARIA PARA FORTALECIMIENTO CURRICULAR	P	Q5	1	999999	199910	5.30
E2792	HORAS DE TELESECUNDARIA PARA FORTALECIMIENTO CURRICULAR	P	Q5	3	999999	199910	5.30
E2792	HORAS DE TELESECUNDARIA PARA FORTALECIMIENTO CURRICULAR	P	RA	3	999999	199910	0.10
E2792	HORAS DE TELESECUNDARIA PARA FORTALECIMIENTO CURRICULAR	P	RA	1	999999	199910	0.10
E2792	HORAS DE TELESECUNDARIA PARA FORTALECIMIENTO CURRICULAR	P	SC	1	999999	199901	-
E2792	HORAS DE TELESECUNDARIA PARA FORTALECIMIENTO CURRICULAR	P	SC	3	999999	199901	-
E2792	HORAS DE TELESECUNDARIA PARA FORTALECIMIENTO CURRICULAR	P	ST	3	999999	201408	-
E2792	HORAS DE TELESECUNDARIA PARA FORTALECIMIENTO CURRICULAR	P	ST	1	999999	201408	-
E2792	HORAS DE TELESECUNDARIA PARA FORTALECIMIENTO CURRICULAR	P	T3	1	999999	199910	1.20
E2792	HORAS DE TELESECUNDARIA PARA FORTALECIMIENTO CURRICULAR	P	T3	3	999999	199910	1.20
E2792	HORAS DE TELESECUNDARIA PARA FORTALECIMIENTO CURRICULAR	P	VA	3	999999	201201	74.44
E2792	HORAS DE TELESECUNDARIA PARA FORTALECIMIENTO CURRICULAR	P	VA	3	201126	201101	68.50
E2801	ATP SECUNDARIA TECNICA	P	07	3	999999	202001	25,234.70
E2801	ATP SECUNDARIA TECNICA	P	07	3	201924	201901	27,308.24
E2801	ATP SECUNDARIA TECNICA	P	07	3	201824	201809	25,142.98
E2801	ATP SECUNDARIA TECNICA	P	38	3	999999	202001	287.20
E2801	ATP SECUNDARIA TECNICA	P	38	3	201924	201901	217.20
E2801	ATP SECUNDARIA TECNICA	P	38	3	201824	201809	167.20
E2801	ATP SECUNDARIA TECNICA	P	39	3	999999	202001	449.88
E2801	ATP SECUNDARIA TECNICA	P	39	3	201924	201901	409.88
E2801	ATP SECUNDARIA TECNICA	P	39	3	201824	201809	359.85
E2801	ATP SECUNDARIA TECNICA	P	41	3	999999	201909	4,080.00
E2801	ATP SECUNDARIA TECNICA	P	44	3	999999	201901	233.21
E2801	ATP SECUNDARIA TECNICA	P	44	3	201824	201809	183.21
E2801	ATP SECUNDARIA TECNICA	D	58	3	999999	201809	-
E2801	ATP SECUNDARIA TECNICA	D	59	3	999999	201809	-
E2801	ATP SECUNDARIA TECNICA	P	D0	3	999999	201809	444.80
E2801	ATP SECUNDARIA TECNICA	P	DC	3	999999	201809	1,328.80
E2801	ATP SECUNDARIA TECNICA	P	DO	3	999999	201809	136.00
E2801	ATP SECUNDARIA TECNICA	P	E2	3	999999	201809	12.00



SERVICIOS EDUCATIVOS DE QUINTANA ROO
EJERCICIO FISCAL 2021



GOBIERNO DEL ESTADO DE QUINTANA ROO								
Tales y de Autorizado								
Organización Descentralizada								
CATEGORIA	DESCRIPCION	PERIODE	CONCEPT	NIVEL_BUJEO	QNA_FRI	QNA_FRI	INPORTE	
A		D	O	O			MESESUAL	
E2801	ATP SECUNDARIA TECNICA	P	B2	3	999999	201809	736.01	
E2801	ATP SECUNDARIA TECNICA	P	GE	3	201823	201823	52,800.00	
E2801	ATP SECUNDARIA TECNICA	P	GE	3	201823	201823	52,800.00	
E2801	ATP SECUNDARIA TECNICA	P	GE	3	201723	201723	26,400.00	
E2801	ATP SECUNDARIA TECNICA	P	L3	3	999999	201809	600.00	
E2801	ATP SECUNDARIA TECNICA	P	MA	3	999999	201809	114.00	
E2801	ATP SECUNDARIA TECNICA	P	Q1	3	999999	201809	68.00	
E2801	ATP SECUNDARIA TECNICA	P	Q2	3	999999	201809	68.00	
E2801	ATP SECUNDARIA TECNICA	P	Q3	3	999999	201809	124.00	
E2801	ATP SECUNDARIA TECNICA	P	Q4	3	999999	201809	168.00	
E2801	ATP SECUNDARIA TECNICA	P	Q5	3	999999	201809	212.00	
E2801	ATP SECUNDARIA TECNICA	P	RA	3	999999	201809	4.00	
E2801	ATP SECUNDARIA TECNICA	P	SC	3	999999	201809	-	
E2801	ATP SECUNDARIA TECNICA	D	ST	3	999999	201809	-	
E2801	ATP SECUNDARIA TECNICA	P	T3	3	999999	201809	48.00	
E2801	ATP SECUNDARIA TECNICA	P	VA	3	999999	201809	2,985.60	
E2805	ATP SECUNDARIA TECNICA	P	07	3	999999	202001	26,477.00	
E2805	ATP SECUNDARIA TECNICA	P	07	3	201824	201901	26,507.74	
E2805	ATP SECUNDARIA TECNICA	P	07	3	201824	201809	27,293.18	
E2805	ATP SECUNDARIA TECNICA	P	38	3	999999	202001	257.20	
E2805	ATP SECUNDARIA TECNICA	P	38	3	201824	201901	217.20	
E2805	ATP SECUNDARIA TECNICA	P	38	3	201824	201809	167.20	
E2805	ATP SECUNDARIA TECNICA	P	39	3	999999	202001	485.48	
E2805	ATP SECUNDARIA TECNICA	P	39	3	201824	201901	425.48	
E2805	ATP SECUNDARIA TECNICA	P	39	3	201824	201809	375.47	
E2805	ATP SECUNDARIA TECNICA	P	41	3	999999	201809	4,089.00	
E2805	ATP SECUNDARIA TECNICA	P	44	3	999999	201901	233.21	
E2805	ATP SECUNDARIA TECNICA	P	44	3	201824	201809	183.21	
E2805	ATP SECUNDARIA TECNICA	D	58	3	999999	201809	-	
E2805	ATP SECUNDARIA TECNICA	D	93	3	999999	201809	-	
E2805	ATP SECUNDARIA TECNICA	P	08	3	999999	201809	444.80	
E2805	ATP SECUNDARIA TECNICA	P	DC	3	999999	201809	1,326.80	
E2805	ATP SECUNDARIA TECNICA	P	DO	3	999999	201809	136.00	
E2805	ATP SECUNDARIA TECNICA	P	E2	3	999999	201809	12.00	
E2805	ATP SECUNDARIA TECNICA	P	E9	3	999999	201809	736.01	
E2805	ATP SECUNDARIA TECNICA	P	GE	3	201823	201823	52,800.00	
E2805	ATP SECUNDARIA TECNICA	P	GE	3	201823	201823	52,800.00	
E2805	ATP SECUNDARIA TECNICA	P	GE	3	201723	201723	26,400.00	
E2805	ATP SECUNDARIA TECNICA	P	L3	3	999999	201809	600.00	
E2805	ATP SECUNDARIA TECNICA	P	MA	3	999999	201809	114.00	
E2805	ATP SECUNDARIA TECNICA	P	Q1	3	999999	201809	68.00	
E2805	ATP SECUNDARIA TECNICA	P	Q2	3	999999	201809	68.00	
E2805	ATP SECUNDARIA TECNICA	P	Q3	3	999999	201809	124.00	
E2805	ATP SECUNDARIA TECNICA	P	Q4	3	999999	201809	168.00	
E2805	ATP SECUNDARIA TECNICA	P	Q5	3	999999	201809	212.00	
E2805	ATP SECUNDARIA TECNICA	P	RA	3	999999	201809	4.00	
E2805	ATP SECUNDARIA TECNICA	P	SC	3	999999	201809	-	
E2805	ATP SECUNDARIA TECNICA	D	ST	3	999999	201809	-	
E2805	ATP SECUNDARIA TECNICA	P	T3	3	999999	201809	48.00	
E2805	ATP SECUNDARIA TECNICA	P	VA	3	999999	201809	2,985.60	
E2805	ATP EDUCACION FISICA	P	07	3	999999	202001	26,477.00	
E2805	ATP EDUCACION FISICA	P	07	3	201824	201901	26,507.74	
E2805	ATP EDUCACION FISICA	P	07	3	201824	201809	27,293.18	
E2805	ATP EDUCACION FISICA	P	38	3	999999	202001	257.20	
E2805	ATP EDUCACION FISICA	P	38	3	201824	201901	217.20	
E2805	ATP EDUCACION FISICA	P	38	3	201824	201809	167.20	
E2805	ATP EDUCACION FISICA	P	39	3	999999	202001	485.48	
E2805	ATP EDUCACION FISICA	P	39	3	201824	201901	425.48	
E2805	ATP EDUCACION FISICA	P	39	3	201824	201809	375.47	
E2805	ATP EDUCACION FISICA	P	41	3	999999	201809	4,089.00	
E2805	ATP EDUCACION FISICA	P	44	3	999999	201901	233.21	
E2805	ATP EDUCACION FISICA	P	44	3	201824	201809	183.21	
E2805	ATP EDUCACION FISICA	D	58	3	999999	201809	-	
E2805	ATP EDUCACION FISICA	D	93	3	999999	201809	-	
E2805	ATP EDUCACION FISICA	P	08	3	999999	201809	444.80	
E2805	ATP EDUCACION FISICA	P	DC	3	999999	201809	1,326.80	
E2805	ATP EDUCACION FISICA	P	DO	3	999999	201809	136.00	



SERVICIOS EDUCATIVOS DE QUINTANA ROO
EJERCICIO FISCAL 2021



GOBIERNO DEL ESTADO DE QUINTANA ROO Tabulador Autorizado Organismos Descentralizados							
CATEGORIA	DESCRIPCION	PERIODO	CONCEPTO	NIVEL_BUELO	QNA_FMI	QNA_INI	IMPORTE MENSUAL
A		Q	Q	Q			
E2805	ATP EDUCACION FISICA	P	E2	3	999999	201809	12.00
E2805	ATP EDUCACION FISICA	P	E9	3	999999	201809	736.01
E2805	ATP EDUCACION FISICA	P	GE	3	201823	201823	52,800.00
E2805	ATP EDUCACION FISICA	P	GE	3	201823	201823	52,800.00
E2805	ATP EDUCACION FISICA	P	GE	3	201723	201723	26,400.00
E2805	ATP EDUCACION FISICA	P	MA	3	999999	201809	154.00
E2805	ATP EDUCACION FISICA	P	Q1	3	999999	201809	68.00
E2805	ATP EDUCACION FISICA	P	Q2	3	999999	201809	68.00
E2805	ATP EDUCACION FISICA	P	Q3	3	999999	201809	124.00
E2805	ATP EDUCACION FISICA	P	Q4	3	999999	201809	168.00
E2805	ATP EDUCACION FISICA	P	Q5	3	999999	201809	212.00
E2805	ATP EDUCACION FISICA	P	RA	3	999999	201809	4.00
E2805	ATP EDUCACION FISICA	P	SC	3	999999	201809	-
E2805	ATP EDUCACION FISICA	P	ST	3	999999	201809	-
E2805	ATP EDUCACION FISICA	P	T3	3	999999	201809	48.00
E2805	ATP EDUCACION FISICA	P	VA	3	999999	201809	2,985.60
E2807	ATP TELESECUNDARIA	P	07	3	999999	202001	20,477.00
E2807	ATP TELESECUNDARIA	P	07	3	201824	201801	28,907.74
E2807	ATP TELESECUNDARIA	P	07	3	201824	201809	27,263.18
E2807	ATP TELESECUNDARIA	P	38	3	999999	202001	257.20
E2807	ATP TELESECUNDARIA	P	38	3	201824	201801	217.20
E2807	ATP TELESECUNDARIA	P	38	3	201824	201809	167.20
E2807	ATP TELESECUNDARIA	P	39	3	999999	202001	405.48
E2807	ATP TELESECUNDARIA	P	39	3	201824	201801	425.48
E2807	ATP TELESECUNDARIA	P	39	3	201824	201809	375.47
E2807	ATP TELESECUNDARIA	P	41	3	999999	201809	4,089.00
E2807	ATP TELESECUNDARIA	P	44	3	999999	201801	233.21
E2807	ATP TELESECUNDARIA	P	44	3	201824	201809	163.21
E2807	ATP TELESECUNDARIA	D	58	3	999999	201809	-
E2807	ATP TELESECUNDARIA	D	59	3	999999	201809	-
E2807	ATP TELESECUNDARIA	D	C1	3	999999	201809	-
E2807	ATP TELESECUNDARIA	P	D9	3	999999	201809	444.80
E2807	ATP TELESECUNDARIA	P	DC	3	999999	201809	1,328.80
E2807	ATP TELESECUNDARIA	P	DD	3	999999	201809	103.50
E2807	ATP TELESECUNDARIA	P	E2	3	999999	201809	9.00
E2807	ATP TELESECUNDARIA	P	E9	3	999999	201809	736.01
E2807	ATP TELESECUNDARIA	P	GE	3	201823	201823	52,800.00
E2807	ATP TELESECUNDARIA	P	GE	3	201823	201823	52,800.00
E2807	ATP TELESECUNDARIA	P	GE	3	201723	201723	26,400.00
E2807	ATP TELESECUNDARIA	P	MA	3	999999	201809	65.60
E2807	ATP TELESECUNDARIA	P	Q1	3	999999	201809	51.60
E2807	ATP TELESECUNDARIA	P	Q2	3	999999	201809	84.50
E2807	ATP TELESECUNDARIA	P	Q3	3	999999	201809	93.00
E2807	ATP TELESECUNDARIA	P	Q4	3	999999	201809	124.50
E2807	ATP TELESECUNDARIA	P	Q5	3	999999	201809	159.00
E2807	ATP TELESECUNDARIA	P	RA	3	999999	201809	3.00
E2807	ATP TELESECUNDARIA	P	SC	3	999999	201809	-
E2807	ATP TELESECUNDARIA	D	ST	3	999999	201809	-
E2807	ATP TELESECUNDARIA	P	T3	3	999999	201809	36.00
E2807	ATP TELESECUNDARIA	P	TV	3	999999	201809	2,548.50
E2807	ATP TELESECUNDARIA	P	VA	3	999999	201809	2,985.60
E3001	PROFESOR DE ENSEÑANZA SECUNDARIA FORANEA (INGLES)	P	07	9	999999	202001	2,233.08
E3001	PROFESOR DE ENSEÑANZA SECUNDARIA FORANEA (INGLES)	P	07	8	999999	202001	1,814.84
E3001	PROFESOR DE ENSEÑANZA SECUNDARIA FORANEA (INGLES)	P	07	5	999999	202001	1,074.28
E3001	PROFESOR DE ENSEÑANZA SECUNDARIA FORANEA (INGLES)	P	07	3	999999	202001	569.60
E3001	PROFESOR DE ENSEÑANZA SECUNDARIA FORANEA (INGLES)	P	07	4	999999	202001	801.58
E3001	PROFESOR DE ENSEÑANZA SECUNDARIA FORANEA (INGLES)	P	07	7	999999	202001	1,417.98
E3001	PROFESOR DE ENSEÑANZA SECUNDARIA FORANEA (INGLES)	P	07	5	201824	201801	1,038.96
E3001	PROFESOR DE ENSEÑANZA SECUNDARIA FORANEA (INGLES)	P	07	3	201824	201801	570.40
E3001	PROFESOR DE ENSEÑANZA SECUNDARIA FORANEA (INGLES)	P	07	4	201824	201801	775.22
E3001	PROFESOR DE ENSEÑANZA SECUNDARIA FORANEA (INGLES)	P	07	7	201824	201801	1,371.34
E3001	PROFESOR DE ENSEÑANZA SECUNDARIA FORANEA (INGLES)	P	07	8	201824	201801	1,755.16
E3001	PROFESOR DE ENSEÑANZA SECUNDARIA FORANEA (INGLES)	P	07	9	201824	201801	2,246.68
E3001	PROFESOR DE ENSEÑANZA SECUNDARIA FORANEA (INGLES)	P	07	8	201824	201801	1,850.38
E3001	PROFESOR DE ENSEÑANZA SECUNDARIA FORANEA (INGLES)	P	07	9	201824	201801	2,150.98
E3001	PROFESOR DE ENSEÑANZA SECUNDARIA FORANEA (INGLES)	P	07	5	201824	201801	994.70
E3001	PROFESOR DE ENSEÑANZA SECUNDARIA FORANEA (INGLES)	P	07	7	201824	201801	1,312.52



SERVICIOS EDUCATIVOS DE QUINTANA ROO
EJERCICIO FISCAL 2021



GOBIERNO DEL ESTADO DE QUINTANA ROO								
Talesidero Autorizado								
Organismos Descentralizados								
CATEGORIA	DESCRIPCION	PERCIDE	CONCEPT	NIVEL	SUELDO	QNA_FIN	QNA_INI	IMPORTE
A		D	D	D	D			MESES
E3001	PROFESOR DE ENSEÑANZA SECUNDARIA FORANEA (INGLES)	P	07	4	201824	201801		742.18
E3001	PROFESOR DE ENSEÑANZA SECUNDARIA FORANEA (INGLES)	P	07	3	201824	201801		546.10
E3001	PROFESOR DE ENSEÑANZA SECUNDARIA FORANEA (INGLES)	P	07	3	201724	201701		523.06
E3001	PROFESOR DE ENSEÑANZA SECUNDARIA FORANEA (INGLES)	P	07	8	201724	201701		2,080.31
E3001	PROFESOR DE ENSEÑANZA SECUNDARIA FORANEA (INGLES)	P	07	7	201724	201701		1,257.58
E3001	PROFESOR DE ENSEÑANZA SECUNDARIA FORANEA (INGLES)	P	07	4	201724	201701		719.89
E3001	PROFESOR DE ENSEÑANZA SECUNDARIA FORANEA (INGLES)	P	07	8	201724	201701		1,609.56
E3001	PROFESOR DE ENSEÑANZA SECUNDARIA FORANEA (INGLES)	P	07	5	201724	201701		852.77
E3001	PROFESOR DE ENSEÑANZA SECUNDARIA FORANEA (INGLES)	P	07	5	201824	201517		820.58
E3001	PROFESOR DE ENSEÑANZA SECUNDARIA FORANEA (INGLES)	P	07	4	201824	201517		696.85
E3001	PROFESOR DE ENSEÑANZA SECUNDARIA FORANEA (INGLES)	P	07	3	201824	201517		905.39
E3001	PROFESOR DE ENSEÑANZA SECUNDARIA FORANEA (INGLES)	P	07	9	201824	201517		1,990.64
E3001	PROFESOR DE ENSEÑANZA SECUNDARIA FORANEA (INGLES)	P	07	8	201824	201517		1,855.13
E3001	PROFESOR DE ENSEÑANZA SECUNDARIA FORANEA (INGLES)	P	07	7	201824	201517		1,215.05
E3001	PROFESOR DE ENSEÑANZA SECUNDARIA FORANEA (INGLES)	P	38	3	999999	203001		7.78
E3001	PROFESOR DE ENSEÑANZA SECUNDARIA FORANEA (INGLES)	P	38	3	201824	201801		6.18
E3001	PROFESOR DE ENSEÑANZA SECUNDARIA FORANEA (INGLES)	P	38	3	201824	201517		4.18
E3001	PROFESOR DE ENSEÑANZA SECUNDARIA FORANEA (INGLES)	P	38	3	999999	203001		15.28
E3001	PROFESOR DE ENSEÑANZA SECUNDARIA FORANEA (INGLES)	P	38	3	201824	201801		13.88
E3001	PROFESOR DE ENSEÑANZA SECUNDARIA FORANEA (INGLES)	P	38	3	201824	201801		11.88
E3001	PROFESOR DE ENSEÑANZA SECUNDARIA FORANEA (INGLES)	P	38	3	201724	201701		9.67
E3001	PROFESOR DE ENSEÑANZA SECUNDARIA FORANEA (INGLES)	P	38	3	201824	201517		7.87
E3001	PROFESOR DE ENSEÑANZA SECUNDARIA FORANEA (INGLES)	P	41	3	999999	201517		102.00
E3001	PROFESOR DE ENSEÑANZA SECUNDARIA FORANEA (INGLES)	P	44	3	999999	201801		6.58
E3001	PROFESOR DE ENSEÑANZA SECUNDARIA FORANEA (INGLES)	P	44	3	201824	201517		4.58
E3001	PROFESOR DE ENSEÑANZA SECUNDARIA FORANEA (INGLES)	D	58	3	999999	201517		-
E3001	PROFESOR DE ENSEÑANZA SECUNDARIA FORANEA (INGLES)	D	80	3	999999	201517		-
E3001	PROFESOR DE ENSEÑANZA SECUNDARIA FORANEA (INGLES)	P	09	3	999999	201517		11.12
E3001	PROFESOR DE ENSEÑANZA SECUNDARIA FORANEA (INGLES)	P	02	3	999999	201517		33.22
E3001	PROFESOR DE ENSEÑANZA SECUNDARIA FORANEA (INGLES)	P	09	3	999999	201517		18.40
E3001	PROFESOR DE ENSEÑANZA SECUNDARIA FORANEA (INGLES)	P	02	3	201823	201823		1,320.00
E3001	PROFESOR DE ENSEÑANZA SECUNDARIA FORANEA (INGLES)	P	02	3	201823	201823		1,320.00
E3001	PROFESOR DE ENSEÑANZA SECUNDARIA FORANEA (INGLES)	P	02	3	201723	201723		1,320.00
E3001	PROFESOR DE ENSEÑANZA SECUNDARIA FORANEA (INGLES)	D	57	3	999999	201517		-
E3001	PROFESOR DE ENSEÑANZA SECUNDARIA FORANEA (INGLES)	P	VA	3	999999	201817		74.64
E7013	PROFESOR INVESTIGADOR DE ENSEÑANZA SUPERIOR TITULAR "A" I/	P	07	3	999999	203003		12,591.44
E7013	PROFESOR INVESTIGADOR DE ENSEÑANZA SUPERIOR TITULAR "A" I/	P	07	3	202002	201903		12,177.40
E7013	PROFESOR INVESTIGADOR DE ENSEÑANZA SUPERIOR TITULAR "A" I/	P	07	3	201902	201803		11,699.76
E7013	PROFESOR INVESTIGADOR DE ENSEÑANZA SUPERIOR TITULAR "A" I/	P	07	3	201802	201703		11,286.03
E7013	PROFESOR INVESTIGADOR DE ENSEÑANZA SUPERIOR TITULAR "A" I/	P	07	3	201702	201603		10,848.81
E7013	PROFESOR INVESTIGADOR DE ENSEÑANZA SUPERIOR TITULAR "A" I/	P	07	3	201602	201503		10,614.48
E7013	PROFESOR INVESTIGADOR DE ENSEÑANZA SUPERIOR TITULAR "A" I/	P	07	3	201502	201403		10,265.43
E7013	PROFESOR INVESTIGADOR DE ENSEÑANZA SUPERIOR TITULAR "A" I/	P	07	3	201402	201303		9,818.29
E7013	PROFESOR INVESTIGADOR DE ENSEÑANZA SUPERIOR TITULAR "A" I/	P	07	3	201302	201203		9,548.09
E7013	PROFESOR INVESTIGADOR DE ENSEÑANZA SUPERIOR TITULAR "A" I/	P	07	3	201202	201103		9,198.53
E7013	PROFESOR INVESTIGADOR DE ENSEÑANZA SUPERIOR TITULAR "A" I/	P	07	3	201102	201003		8,851.33
E7013	PROFESOR INVESTIGADOR DE ENSEÑANZA SUPERIOR TITULAR "A" I/	P	38	3	999999	201603		304.82
E7013	PROFESOR INVESTIGADOR DE ENSEÑANZA SUPERIOR TITULAR "A" I/	P	38	3	201902	201703		740.82
E7013	PROFESOR INVESTIGADOR DE ENSEÑANZA SUPERIOR TITULAR "A" I/	P	38	3	201702	201503		699.82
E7013	PROFESOR INVESTIGADOR DE ENSEÑANZA SUPERIOR TITULAR "A" I/	P	38	3	999999	201903		253.84
E7013	PROFESOR INVESTIGADOR DE ENSEÑANZA SUPERIOR TITULAR "A" I/	P	38	3	201902	201703		211.74
E7013	PROFESOR INVESTIGADOR DE ENSEÑANZA SUPERIOR TITULAR "A" I/	P	38	3	201702	201503		173.74
E7013	PROFESOR INVESTIGADOR DE ENSEÑANZA SUPERIOR TITULAR "A" I/	P	38	3	201602	199903		138.66
E7013	PROFESOR INVESTIGADOR DE ENSEÑANZA SUPERIOR TITULAR "A" I/	P	41	3	999999	201303		2,040.00
E7013	PROFESOR INVESTIGADOR DE ENSEÑANZA SUPERIOR TITULAR "A" I/	P	41	3	201302	201201		1,960.00
E7013	PROFESOR INVESTIGADOR DE ENSEÑANZA SUPERIOR TITULAR "A" I/	P	41	3	201124	201101		1,890.00
E7013	PROFESOR INVESTIGADOR DE ENSEÑANZA SUPERIOR TITULAR "A" I/	D	58	3	999999	199401		-
E7013	PROFESOR INVESTIGADOR DE ENSEÑANZA SUPERIOR TITULAR "A" I/	D	58	2	999999	199401		-
E7013	PROFESOR INVESTIGADOR DE ENSEÑANZA SUPERIOR TITULAR "A" I/	D	58	1	999999	199401		-
E7013	PROFESOR INVESTIGADOR DE ENSEÑANZA SUPERIOR TITULAR "A" I/	P	85	3	999999	201103		703.09
E7013	PROFESOR INVESTIGADOR DE ENSEÑANZA SUPERIOR TITULAR "A" I/	P	85	3	201102	200903		632.98
E7013	PROFESOR INVESTIGADOR DE ENSEÑANZA SUPERIOR TITULAR "A" I/	D	93	2	999999	201217		-
E7013	PROFESOR INVESTIGADOR DE ENSEÑANZA SUPERIOR TITULAR "A" I/	D	93	1	999999	201217		-
E7013	PROFESOR INVESTIGADOR DE ENSEÑANZA SUPERIOR TITULAR "A" I/	D	93	3	999999	201217		-
E7013	PROFESOR INVESTIGADOR DE ENSEÑANZA SUPERIOR TITULAR "A" I/	P	ET	3	999999	199610		38.55
E7013	PROFESOR INVESTIGADOR DE ENSEÑANZA SUPERIOR TITULAR "A" I/	D	57	3	999999	201409		-
E7013	PROFESOR INVESTIGADOR DE ENSEÑANZA SUPERIOR TITULAR "A" I/	D	87	2	999999	201409		-



SERVICIOS EDUCATIVOS DE QUINTANA ROO
EJERCICIO FISCAL 2021



GOBIERNO DEL ESTADO DE QUINTANA ROO Tabulatorio Autorizado Organización Descentralizada							
CATEGORIA	DESCRIPCION	PERIODO	CONCEPTO	NIVEL	QUA_FN	QUA_HR	IMPORTE
A		Q	Q	Q			MESES
E7012	PROFESOR INVESTIGADOR DE ENSEÑANZA SUPERIOR TITULAR "A" 1/2 TIEMPO FO	D	57	1	999999	201406	-
E7013	PROFESOR INVESTIGADOR DE ENSEÑANZA SUPERIOR TITULAR "A" 1/2 TIEMPO FO	F	VA	3	999999	201200	410.00
E7013	PROFESOR INVESTIGADOR DE ENSEÑANZA SUPERIOR TITULAR "A" 1/2 TIEMPO FO	F	VA	3	201200	201100	380.00
E7013	PROFESOR INVESTIGADOR DE ENSEÑANZA SUPERIOR TITULAR "A" 1/2 TIEMPO FO	F	VA	3	201100	201000	320.00
E7019	PROFESOR DE ENSEÑANZA SUPERIOR ASISTENTE "A" 1/2 TIEMPO FO	P	07	3	999999	202000	4,093.96
E7019	PROFESOR DE ENSEÑANZA SUPERIOR ASISTENTE "A" 1/2 TIEMPO FO	P	07	3	202000	201900	4,771.02
E7019	PROFESOR DE ENSEÑANZA SUPERIOR ASISTENTE "A" 1/2 TIEMPO FO	P	07	3	201900	201800	4,572.70
E7019	PROFESOR DE ENSEÑANZA SUPERIOR ASISTENTE "A" 1/2 TIEMPO FO	P	07	3	201800	201700	4,422.33
E7019	PROFESOR DE ENSEÑANZA SUPERIOR ASISTENTE "A" 1/2 TIEMPO FO	P	07	3	201700	201600	4,290.19
E7019	PROFESOR DE ENSEÑANZA SUPERIOR ASISTENTE "A" 1/2 TIEMPO FO	P	07	3	201600	201500	4,159.18
E7019	PROFESOR DE ENSEÑANZA SUPERIOR ASISTENTE "A" 1/2 TIEMPO FO	P	07	3	201500	201400	4,022.42
E7019	PROFESOR DE ENSEÑANZA SUPERIOR ASISTENTE "A" 1/2 TIEMPO FO	P	07	3	201400	201300	3,886.40
E7019	PROFESOR DE ENSEÑANZA SUPERIOR ASISTENTE "A" 1/2 TIEMPO FO	P	07	3	201300	201200	3,740.52
E7019	PROFESOR DE ENSEÑANZA SUPERIOR ASISTENTE "A" 1/2 TIEMPO FO	P	07	3	201200	201100	3,600.50
E7019	PROFESOR DE ENSEÑANZA SUPERIOR ASISTENTE "A" 1/2 TIEMPO FO	P	07	3	201100	201000	3,458.32
E7019	PROFESOR DE ENSEÑANZA SUPERIOR ASISTENTE "A" 1/2 TIEMPO FO	P	38	3	999999	201900	904.82
E7019	PROFESOR DE ENSEÑANZA SUPERIOR ASISTENTE "A" 1/2 TIEMPO FO	P	38	3	201900	201700	740.82
E7019	PROFESOR DE ENSEÑANZA SUPERIOR ASISTENTE "A" 1/2 TIEMPO FO	P	38	3	201700	201500	740.82
E7019	PROFESOR DE ENSEÑANZA SUPERIOR ASISTENTE "A" 1/2 TIEMPO FO	P	39	3	999999	201900	110.80
E7019	PROFESOR DE ENSEÑANZA SUPERIOR ASISTENTE "A" 1/2 TIEMPO FO	P	39	3	201900	201700	52.54
E7019	PROFESOR DE ENSEÑANZA SUPERIOR ASISTENTE "A" 1/2 TIEMPO FO	P	39	3	201700	201500	75.84
E7019	PROFESOR DE ENSEÑANZA SUPERIOR ASISTENTE "A" 1/2 TIEMPO FO	P	39	3	201500	199900	60.87
E7019	PROFESOR DE ENSEÑANZA SUPERIOR ASISTENTE "A" 1/2 TIEMPO FO	P	41	3	999999	201200	2,040.00
E7019	PROFESOR DE ENSEÑANZA SUPERIOR ASISTENTE "A" 1/2 TIEMPO FO	P	41	3	201200	201200	1,980.00
E7019	PROFESOR DE ENSEÑANZA SUPERIOR ASISTENTE "A" 1/2 TIEMPO FO	P	41	3	201124	201101	1,680.00
E7019	PROFESOR DE ENSEÑANZA SUPERIOR ASISTENTE "A" 1/2 TIEMPO FO	D	58	1	999999	199401	-
E7019	PROFESOR DE ENSEÑANZA SUPERIOR ASISTENTE "A" 1/2 TIEMPO FO	D	58	3	999999	199401	-
E7019	PROFESOR DE ENSEÑANZA SUPERIOR ASISTENTE "A" 1/2 TIEMPO FO	D	58	2	999999	199401	-
E7019	PROFESOR DE ENSEÑANZA SUPERIOR ASISTENTE "A" 1/2 TIEMPO FO	F	66	3	999999	201100	289.01
E7019	PROFESOR DE ENSEÑANZA SUPERIOR ASISTENTE "A" 1/2 TIEMPO FO	F	66	3	201100	200900	208.83
E7019	PROFESOR DE ENSEÑANZA SUPERIOR ASISTENTE "A" 1/2 TIEMPO FO	D	60	1	999999	201217	-
E7019	PROFESOR DE ENSEÑANZA SUPERIOR ASISTENTE "A" 1/2 TIEMPO FO	D	60	3	999999	201217	-
E7019	PROFESOR DE ENSEÑANZA SUPERIOR ASISTENTE "A" 1/2 TIEMPO FO	D	60	2	999999	201217	-
E7019	PROFESOR DE ENSEÑANZA SUPERIOR ASISTENTE "A" 1/2 TIEMPO FO	P	67	3	999999	199700	14.15
E7019	PROFESOR DE ENSEÑANZA SUPERIOR ASISTENTE "A" 1/2 TIEMPO FO	P	GE	3	201920	201920	26,400.00
E7019	PROFESOR DE ENSEÑANZA SUPERIOR ASISTENTE "A" 1/2 TIEMPO FO	P	GE	3	201820	201820	26,400.00
E7019	PROFESOR DE ENSEÑANZA SUPERIOR ASISTENTE "A" 1/2 TIEMPO FO	P	GE	3	201720	201720	26,400.00
E7019	PROFESOR DE ENSEÑANZA SUPERIOR ASISTENTE "A" 1/2 TIEMPO FO	P	GE	3	201620	201620	26,400.00
E7019	PROFESOR DE ENSEÑANZA SUPERIOR ASISTENTE "A" 1/2 TIEMPO FO	P	GE	3	201520	201520	26,400.00
E7019	PROFESOR DE ENSEÑANZA SUPERIOR ASISTENTE "A" 1/2 TIEMPO FO	P	GE	3	201424	201424	26,400.00
E7019	PROFESOR DE ENSEÑANZA SUPERIOR ASISTENTE "A" 1/2 TIEMPO FO	P	GE	3	201324	201324	11,728.12
E7019	PROFESOR DE ENSEÑANZA SUPERIOR ASISTENTE "A" 1/2 TIEMPO FO	P	GE	3	201224	201224	9,438.04
E7019	PROFESOR DE ENSEÑANZA SUPERIOR ASISTENTE "A" 1/2 TIEMPO FO	P	GE	3	201124	201124	9,136.04
E7019	PROFESOR DE ENSEÑANZA SUPERIOR ASISTENTE "A" 1/2 TIEMPO FO	D	57	3	999999	201406	-
E7019	PROFESOR DE ENSEÑANZA SUPERIOR ASISTENTE "A" 1/2 TIEMPO FO	D	57	2	999999	201406	-
E7019	PROFESOR DE ENSEÑANZA SUPERIOR ASISTENTE "A" 1/2 TIEMPO FO	D	57	1	999999	201406	-
E7019	PROFESOR DE ENSEÑANZA SUPERIOR ASISTENTE "A" 1/2 TIEMPO FO	P	VA	3	999999	201200	410.00
E7019	PROFESOR DE ENSEÑANZA SUPERIOR ASISTENTE "A" 1/2 TIEMPO FO	P	VA	3	201200	201100	380.00
E7019	PROFESOR DE ENSEÑANZA SUPERIOR ASISTENTE "A" 1/2 TIEMPO FO	P	VA	3	201100	201000	320.00
E7021	PROFESOR DE ENSEÑANZA SUPERIOR ASISTENTE "B" 1/2 TIEMPO FOR	P	07	3	999999	202000	5,762.08
E7021	PROFESOR DE ENSEÑANZA SUPERIOR ASISTENTE "B" 1/2 TIEMPO FOR	P	07	3	202000	201900	5,572.69
E7021	PROFESOR DE ENSEÑANZA SUPERIOR ASISTENTE "B" 1/2 TIEMPO FOR	P	07	3	201900	201800	5,340.30
E7021	PROFESOR DE ENSEÑANZA SUPERIOR ASISTENTE "B" 1/2 TIEMPO FOR	P	07	3	201800	201700	5,164.79
E7021	PROFESOR DE ENSEÑANZA SUPERIOR ASISTENTE "B" 1/2 TIEMPO FOR	P	07	3	201700	201600	5,070.38
E7021	PROFESOR DE ENSEÑANZA SUPERIOR ASISTENTE "B" 1/2 TIEMPO FOR	P	07	3	201600	201500	4,887.37
E7021	PROFESOR DE ENSEÑANZA SUPERIOR ASISTENTE "B" 1/2 TIEMPO FOR	P	07	3	201500	201400	4,697.65
E7021	PROFESOR DE ENSEÑANZA SUPERIOR ASISTENTE "B" 1/2 TIEMPO FOR	P	07	3	201400	201300	4,508.79
E7021	PROFESOR DE ENSEÑANZA SUPERIOR ASISTENTE "B" 1/2 TIEMPO FOR	P	07	3	201300	201200	4,366.42
E7021	PROFESOR DE ENSEÑANZA SUPERIOR ASISTENTE "B" 1/2 TIEMPO FOR	P	07	3	201200	201100	4,268.80
E7021	PROFESOR DE ENSEÑANZA SUPERIOR ASISTENTE "B" 1/2 TIEMPO FOR	P	07	3	201100	201000	4,050.53
E7021	PROFESOR DE ENSEÑANZA SUPERIOR ASISTENTE "B" 1/2 TIEMPO FOR	P	38	3	999999	201900	904.82
E7021	PROFESOR DE ENSEÑANZA SUPERIOR ASISTENTE "B" 1/2 TIEMPO FOR	P	38	3	201900	201700	740.82
E7021	PROFESOR DE ENSEÑANZA SUPERIOR ASISTENTE "B" 1/2 TIEMPO FOR	P	38	3	201700	201500	740.82
E7021	PROFESOR DE ENSEÑANZA SUPERIOR ASISTENTE "B" 1/2 TIEMPO FOR	P	39	3	999999	201900	100.19
E7021	PROFESOR DE ENSEÑANZA SUPERIOR ASISTENTE "B" 1/2 TIEMPO FOR	P	39	3	201900	201700	108.63
E7021	PROFESOR DE ENSEÑANZA SUPERIOR ASISTENTE "B" 1/2 TIEMPO FOR	P	39	3	201700	201500	89.05
E7021	PROFESOR DE ENSEÑANZA SUPERIOR ASISTENTE "B" 1/2 TIEMPO FOR	P	39	3	201500	199900	71.25



SERVICIOS EDUCATIVOS DE QUINTANA ROO
EJERCICIO FISCAL 2021



GOBIERNO DEL ESTADO DE QUINTANA ROO								
Tercer Año Financiero								
Organismos Descentralizados								
CATEGORIA	DESCRIPCION	PERCDE	CONCEPTO	NIVEL	SUELDO	QNA_FIN	QNA_RH	IMPORTE
A		D	D	D	D			Mensual
E7021	PROFESOR DE ENSEÑANZA SUPERIOR ASISTENTE "B" 1/2 TIEMPO FOR	P	41	3	000000	201300		2,040.00
E7021	PROFESOR DE ENSEÑANZA SUPERIOR ASISTENTE "B" 1/2 TIEMPO FOR	P	41	3	201302	201201		1,860.00
E7021	PROFESOR DE ENSEÑANZA SUPERIOR ASISTENTE "B" 1/2 TIEMPO FOR	P	41	3	201124	201101		1,880.00
E7021	PROFESOR DE ENSEÑANZA SUPERIOR ASISTENTE "B" 1/2 TIEMPO FOR	D	50	3	000000	190401		-
E7021	PROFESOR DE ENSEÑANZA SUPERIOR ASISTENTE "B" 1/2 TIEMPO FOR	D	50	2	000000	190401		-
E7021	PROFESOR DE ENSEÑANZA SUPERIOR ASISTENTE "B" 1/2 TIEMPO FOR	D	50	1	000000	190401		-
E7021	PROFESOR DE ENSEÑANZA SUPERIOR ASISTENTE "B" 1/2 TIEMPO FOR	P	85	3	000000	201103		349.20
E7021	PROFESOR DE ENSEÑANZA SUPERIOR ASISTENTE "B" 1/2 TIEMPO FOR	P	80	3	201102	200903		243.89
E7021	PROFESOR DE ENSEÑANZA SUPERIOR ASISTENTE "B" 1/2 TIEMPO FOR	D	93	1	000000	201217		-
E7021	PROFESOR DE ENSEÑANZA SUPERIOR ASISTENTE "B" 1/2 TIEMPO FOR	D	93	3	000000	201217		-
E7021	PROFESOR DE ENSEÑANZA SUPERIOR ASISTENTE "B" 1/2 TIEMPO FOR	D	80	2	000000	201217		-
E7021	PROFESOR DE ENSEÑANZA SUPERIOR ASISTENTE "B" 1/2 TIEMPO FOR	P	ET	3	000000	190703		17.10
E7021	PROFESOR DE ENSEÑANZA SUPERIOR ASISTENTE "B" 1/2 TIEMPO FOR	P	GE	3	201823	201923		26,400.00
E7021	PROFESOR DE ENSEÑANZA SUPERIOR ASISTENTE "B" 1/2 TIEMPO FOR	P	GE	3	201823	201823		26,400.00
E7021	PROFESOR DE ENSEÑANZA SUPERIOR ASISTENTE "B" 1/2 TIEMPO FOR	P	GE	3	201723	201723		26,400.00
E7021	PROFESOR DE ENSEÑANZA SUPERIOR ASISTENTE "B" 1/2 TIEMPO FOR	P	GE	3	201623	201623		26,400.00
E7021	PROFESOR DE ENSEÑANZA SUPERIOR ASISTENTE "B" 1/2 TIEMPO FOR	P	GE	3	201523	201523		26,400.00
E7021	PROFESOR DE ENSEÑANZA SUPERIOR ASISTENTE "B" 1/2 TIEMPO FOR	P	GE	3	201424	201424		26,400.00
E7021	PROFESOR DE ENSEÑANZA SUPERIOR ASISTENTE "B" 1/2 TIEMPO FOR	P	GE	3	201324	201324		14,986.96
E7021	PROFESOR DE ENSEÑANZA SUPERIOR ASISTENTE "B" 1/2 TIEMPO FOR	P	GE	3	201224	201224		12,996.90
E7021	PROFESOR DE ENSEÑANZA SUPERIOR ASISTENTE "B" 1/2 TIEMPO FOR	P	GE	3	201124	201124		12,266.90
E7021	PROFESOR DE ENSEÑANZA SUPERIOR ASISTENTE "B" 1/2 TIEMPO FOR	D	ST	1	000000	201400		-
E7021	PROFESOR DE ENSEÑANZA SUPERIOR ASISTENTE "B" 1/2 TIEMPO FOR	D	ST	3	000000	201400		-
E7021	PROFESOR DE ENSEÑANZA SUPERIOR ASISTENTE "B" 1/2 TIEMPO FOR	D	ST	2	000000	201400		-
E7021	PROFESOR DE ENSEÑANZA SUPERIOR ASISTENTE "B" 1/2 TIEMPO FOR	P	VA	3	000000	201205		410.00
E7021	PROFESOR DE ENSEÑANZA SUPERIOR ASISTENTE "B" 1/2 TIEMPO FOR	P	VA	3	201202	201103		380.00
E7021	PROFESOR DE ENSEÑANZA SUPERIOR ASISTENTE "B" 1/2 TIEMPO FOR	P	VA	3	201102	201003		320.00
E7023	PROFESOR DE ENSEÑANZA SUPERIOR ASOCIADO "A" 1/2 TIEMPO FORA	P	07	3	000000	202005		8,785.86
E7023	PROFESOR DE ENSEÑANZA SUPERIOR ASOCIADO "A" 1/2 TIEMPO FORA	P	07	3	202002	201903		8,497.08
E7023	PROFESOR DE ENSEÑANZA SUPERIOR ASOCIADO "A" 1/2 TIEMPO FORA	P	07	3	201902	201803		8,142.88
E7023	PROFESOR DE ENSEÑANZA SUPERIOR ASOCIADO "A" 1/2 TIEMPO FORA	P	07	3	201802	201703		7,875.10
E7023	PROFESOR DE ENSEÑANZA SUPERIOR ASOCIADO "A" 1/2 TIEMPO FORA	P	07	3	201702	201603		7,639.79
E7023	PROFESOR DE ENSEÑANZA SUPERIOR ASOCIADO "A" 1/2 TIEMPO FORA	P	07	3	201602	201503		7,456.49
E7023	PROFESOR DE ENSEÑANZA SUPERIOR ASOCIADO "A" 1/2 TIEMPO FORA	P	07	3	201502	201403		7,162.95
E7023	PROFESOR DE ENSEÑANZA SUPERIOR ASOCIADO "A" 1/2 TIEMPO FORA	P	07	3	201402	201303		6,920.72
E7023	PROFESOR DE ENSEÑANZA SUPERIOR ASOCIADO "A" 1/2 TIEMPO FORA	P	07	3	201302	201203		6,680.94
E7023	PROFESOR DE ENSEÑANZA SUPERIOR ASOCIADO "A" 1/2 TIEMPO FORA	P	07	3	201202	201103		6,417.09
E7023	PROFESOR DE ENSEÑANZA SUPERIOR ASOCIADO "A" 1/2 TIEMPO FORA	P	07	3	201102	201003		6,176.22
E7023	PROFESOR DE ENSEÑANZA SUPERIOR ASOCIADO "A" 1/2 TIEMPO FORA	P	38	3	000000	201903		904.62
E7023	PROFESOR DE ENSEÑANZA SUPERIOR ASOCIADO "A" 1/2 TIEMPO FORA	P	38	3	201902	201703		740.62
E7023	PROFESOR DE ENSEÑANZA SUPERIOR ASOCIADO "A" 1/2 TIEMPO FORA	P	38	3	201702	201603		660.62
E7023	PROFESOR DE ENSEÑANZA SUPERIOR ASOCIADO "A" 1/2 TIEMPO FORA	P	39	3	000000	201903		165.24
E7023	PROFESOR DE ENSEÑANZA SUPERIOR ASOCIADO "A" 1/2 TIEMPO FORA	P	39	3	201902	201703		154.54
E7023	PROFESOR DE ENSEÑANZA SUPERIOR ASOCIADO "A" 1/2 TIEMPO FORA	P	39	3	201702	201603		126.64
E7023	PROFESOR DE ENSEÑANZA SUPERIOR ASOCIADO "A" 1/2 TIEMPO FORA	P	39	3	201502	190903		101.28
E7023	PROFESOR DE ENSEÑANZA SUPERIOR ASOCIADO "A" 1/2 TIEMPO FORA	P	41	3	000000	201303		2,040.00
E7023	PROFESOR DE ENSEÑANZA SUPERIOR ASOCIADO "A" 1/2 TIEMPO FORA	P	41	3	201302	201201		1,860.00
E7023	PROFESOR DE ENSEÑANZA SUPERIOR ASOCIADO "A" 1/2 TIEMPO FORA	P	41	3	201124	201101		1,880.00
E7023	PROFESOR DE ENSEÑANZA SUPERIOR ASOCIADO "A" 1/2 TIEMPO FORA	D	50	1	000000	190401		-
E7023	PROFESOR DE ENSEÑANZA SUPERIOR ASOCIADO "A" 1/2 TIEMPO FORA	D	50	2	000000	190401		-
E7023	PROFESOR DE ENSEÑANZA SUPERIOR ASOCIADO "A" 1/2 TIEMPO FORA	D	50	3	000000	190401		-
E7023	PROFESOR DE ENSEÑANZA SUPERIOR ASOCIADO "A" 1/2 TIEMPO FORA	P	85	3	000000	201103		529.41
E7023	PROFESOR DE ENSEÑANZA SUPERIOR ASOCIADO "A" 1/2 TIEMPO FORA	P	85	3	201102	200903		368.83
E7023	PROFESOR DE ENSEÑANZA SUPERIOR ASOCIADO "A" 1/2 TIEMPO FORA	D	93	2	000000	201217		-
E7023	PROFESOR DE ENSEÑANZA SUPERIOR ASOCIADO "A" 1/2 TIEMPO FORA	D	93	3	000000	201217		-
E7023	PROFESOR DE ENSEÑANZA SUPERIOR ASOCIADO "A" 1/2 TIEMPO FORA	D	93	1	000000	201217		-
E7023	PROFESOR DE ENSEÑANZA SUPERIOR ASOCIADO "A" 1/2 TIEMPO FORA	P	ET	3	000000	190703		26.30
E7023	PROFESOR DE ENSEÑANZA SUPERIOR ASOCIADO "A" 1/2 TIEMPO FORA	P	GE	3	201823	201923		26,400.00
E7023	PROFESOR DE ENSEÑANZA SUPERIOR ASOCIADO "A" 1/2 TIEMPO FORA	P	GE	3	201823	201823		26,400.00
E7023	PROFESOR DE ENSEÑANZA SUPERIOR ASOCIADO "A" 1/2 TIEMPO FORA	P	GE	3	201723	201723		26,400.00
E7023	PROFESOR DE ENSEÑANZA SUPERIOR ASOCIADO "A" 1/2 TIEMPO FORA	P	GE	3	201623	201623		26,400.00
E7023	PROFESOR DE ENSEÑANZA SUPERIOR ASOCIADO "A" 1/2 TIEMPO FORA	P	GE	3	201523	201523		26,400.00
E7023	PROFESOR DE ENSEÑANZA SUPERIOR ASOCIADO "A" 1/2 TIEMPO FORA	P	GE	3	201424	201424		26,400.00
E7023	PROFESOR DE ENSEÑANZA SUPERIOR ASOCIADO "A" 1/2 TIEMPO FORA	P	GE	3	201324	201324		16,897.28
E7023	PROFESOR DE ENSEÑANZA SUPERIOR ASOCIADO "A" 1/2 TIEMPO FORA	P	GE	3	201224	201224		16,607.20
E7023	PROFESOR DE ENSEÑANZA SUPERIOR ASOCIADO "A" 1/2 TIEMPO FORA	P	GE	3	201124	201124		16,307.20
E7023	PROFESOR DE ENSEÑANZA SUPERIOR ASOCIADO "A" 1/2 TIEMPO FORA	D	ST	3	000000	201400		-



SERVICIOS EDUCATIVOS DE QUINTANA ROO
EJERCICIO FISCAL 2021



GOBIERNO DEL ESTADO DE QUINTANA ROO								
Tabla del Análisis								
Departamento Descentralizado								
CATEGORÍA	DESCRIPCION	PERIODO	CONCEPTO	NIVEL	SUELDO	QNA_FN	QNA_RR	IMPORTE MENSUAL
E7023	PROFESOR DE ENSEÑANZA SUPERIOR ASOCIADO "A" 1/2 TIEMPO FORA	D	ST	1	999999	201409	-	-
E7023	PROFESOR DE ENSEÑANZA SUPERIOR ASOCIADO "A" 1/2 TIEMPO FORA	D	ST	2	999999	201409	-	-
E7023	PROFESOR DE ENSEÑANZA SUPERIOR ASOCIADO "A" 1/2 TIEMPO FORA	P	VA	3	999999	201203	410.00	410.00
E7023	PROFESOR DE ENSEÑANZA SUPERIOR ASOCIADO "A" 1/2 TIEMPO FORA	P	VA	3	201202	201103	380.00	380.00
E7023	PROFESOR DE ENSEÑANZA SUPERIOR ASOCIADO "A" 1/2 TIEMPO FORA	P	VA	3	201102	201005	320.00	320.00
E7025	PROFESOR DE ENSEÑANZA SUPERIOR ASOCIADO "B" 1/2 TIEMPO - FO	P	07	3	999999	202003	9,851.42	9,851.42
E7025	PROFESOR DE ENSEÑANZA SUPERIOR ASOCIADO "B" 1/2 TIEMPO - FO	P	07	3	202002	201903	9,527.48	9,527.48
E7025	PROFESOR DE ENSEÑANZA SUPERIOR ASOCIADO "B" 1/2 TIEMPO - FO	P	07	3	201902	201803	9,130.30	9,130.30
E7025	PROFESOR DE ENSEÑANZA SUPERIOR ASOCIADO "B" 1/2 TIEMPO - FO	P	07	3	201802	201703	8,830.08	8,830.08
E7025	PROFESOR DE ENSEÑANZA SUPERIOR ASOCIADO "B" 1/2 TIEMPO - FO	P	07	3	201702	201603	8,586.24	8,586.24
E7025	PROFESOR DE ENSEÑANZA SUPERIOR ASOCIADO "B" 1/2 TIEMPO - FO	P	07	3	201602	201503	8,304.84	8,304.84
E7025	PROFESOR DE ENSEÑANZA SUPERIOR ASOCIADO "B" 1/2 TIEMPO - FO	P	07	3	201502	201403	8,091.57	8,091.57
E7025	PROFESOR DE ENSEÑANZA SUPERIOR ASOCIADO "B" 1/2 TIEMPO - FO	P	07	3	201402	201303	7,759.57	7,759.57
E7025	PROFESOR DE ENSEÑANZA SUPERIOR ASOCIADO "B" 1/2 TIEMPO - FO	P	07	3	201302	201203	7,408.89	7,408.89
E7025	PROFESOR DE ENSEÑANZA SUPERIOR ASOCIADO "B" 1/2 TIEMPO - FO	P	07	3	201202	201103	7,195.27	7,195.27
E7025	PROFESOR DE ENSEÑANZA SUPERIOR ASOCIADO "B" 1/2 TIEMPO - FO	P	07	3	201102	201003	6,925.19	6,925.19
E7025	PROFESOR DE ENSEÑANZA SUPERIOR ASOCIADO "B" 1/2 TIEMPO - FO	P	38	3	999999	201903	904.82	904.82
E7025	PROFESOR DE ENSEÑANZA SUPERIOR ASOCIADO "B" 1/2 TIEMPO - FO	P	38	3	201902	201703	740.82	740.82
E7025	PROFESOR DE ENSEÑANZA SUPERIOR ASOCIADO "B" 1/2 TIEMPO - FO	P	38	3	201702	201503	690.82	690.82
E7025	PROFESOR DE ENSEÑANZA SUPERIOR ASOCIADO "B" 1/2 TIEMPO - FO	P	38	3	999999	201903	210.44	210.44
E7025	PROFESOR DE ENSEÑANZA SUPERIOR ASOCIADO "B" 1/2 TIEMPO - FO	P	38	3	201902	201703	175.54	175.54
E7025	PROFESOR DE ENSEÑANZA SUPERIOR ASOCIADO "B" 1/2 TIEMPO - FO	P	38	3	201702	201503	143.84	143.84
E7025	PROFESOR DE ENSEÑANZA SUPERIOR ASOCIADO "B" 1/2 TIEMPO - FO	P	38	3	201502	199903	114.99	114.99
E7025	PROFESOR DE ENSEÑANZA SUPERIOR ASOCIADO "B" 1/2 TIEMPO - FO	P	41	3	999999	201303	2,040.00	2,040.00
E7025	PROFESOR DE ENSEÑANZA SUPERIOR ASOCIADO "B" 1/2 TIEMPO - FO	P	41	3	201302	201201	1,960.00	1,960.00
E7025	PROFESOR DE ENSEÑANZA SUPERIOR ASOCIADO "B" 1/2 TIEMPO - FO	P	41	3	201124	201101	1,880.00	1,880.00
E7025	PROFESOR DE ENSEÑANZA SUPERIOR ASOCIADO "B" 1/2 TIEMPO - FO	D	58	3	999999	199401	-	-
E7025	PROFESOR DE ENSEÑANZA SUPERIOR ASOCIADO "B" 1/2 TIEMPO - FO	D	58	2	999999	199401	-	-
E7025	PROFESOR DE ENSEÑANZA SUPERIOR ASOCIADO "B" 1/2 TIEMPO - FO	D	58	1	999999	199401	-	-
E7025	PROFESOR DE ENSEÑANZA SUPERIOR ASOCIADO "B" 1/2 TIEMPO - FO	P	85	3	999999	201103	593.85	593.85
E7025	PROFESOR DE ENSEÑANZA SUPERIOR ASOCIADO "B" 1/2 TIEMPO - FO	P	85	3	201102	200603	413.80	413.80
E7025	PROFESOR DE ENSEÑANZA SUPERIOR ASOCIADO "B" 1/2 TIEMPO - FO	D	93	3	999999	201217	-	-
E7025	PROFESOR DE ENSEÑANZA SUPERIOR ASOCIADO "B" 1/2 TIEMPO - FO	D	93	1	999999	201217	-	-
E7025	PROFESOR DE ENSEÑANZA SUPERIOR ASOCIADO "B" 1/2 TIEMPO - FO	D	93	2	999999	201217	-	-
E7025	PROFESOR DE ENSEÑANZA SUPERIOR ASOCIADO "B" 1/2 TIEMPO - FO	P	ET	3	999999	199703	29.80	29.80
E7025	PROFESOR DE ENSEÑANZA SUPERIOR ASOCIADO "B" 1/2 TIEMPO - FO	P	OE	3	201823	201923	26,400.00	26,400.00
E7025	PROFESOR DE ENSEÑANZA SUPERIOR ASOCIADO "B" 1/2 TIEMPO - FO	P	OE	3	201823	201823	26,400.00	26,400.00
E7025	PROFESOR DE ENSEÑANZA SUPERIOR ASOCIADO "B" 1/2 TIEMPO - FO	P	OE	3	201723	201723	26,400.00	26,400.00
E7025	PROFESOR DE ENSEÑANZA SUPERIOR ASOCIADO "B" 1/2 TIEMPO - FO	P	GE	3	201623	201623	26,400.00	26,400.00
E7025	PROFESOR DE ENSEÑANZA SUPERIOR ASOCIADO "B" 1/2 TIEMPO - FO	P	GE	3	201523	201523	26,400.00	26,400.00
E7025	PROFESOR DE ENSEÑANZA SUPERIOR ASOCIADO "B" 1/2 TIEMPO - FO	P	GE	3	201424	201424	26,400.00	26,400.00
E7025	PROFESOR DE ENSEÑANZA SUPERIOR ASOCIADO "B" 1/2 TIEMPO - FO	P	GE	3	201324	201324	19,339.70	19,339.70
E7025	PROFESOR DE ENSEÑANZA SUPERIOR ASOCIADO "B" 1/2 TIEMPO - FO	P	GE	3	201224	201224	17,549.62	17,549.62
E7025	PROFESOR DE ENSEÑANZA SUPERIOR ASOCIADO "B" 1/2 TIEMPO - FO	P	GE	3	201124	201124	16,749.62	16,749.62
E7025	PROFESOR DE ENSEÑANZA SUPERIOR ASOCIADO "B" 1/2 TIEMPO - FO	D	ST	1	999999	201409	-	-
E7025	PROFESOR DE ENSEÑANZA SUPERIOR ASOCIADO "B" 1/2 TIEMPO - FO	D	ST	3	999999	201409	-	-
E7025	PROFESOR DE ENSEÑANZA SUPERIOR ASOCIADO "B" 1/2 TIEMPO - FO	P	VA	3	999999	201203	410.00	410.00
E7025	PROFESOR DE ENSEÑANZA SUPERIOR ASOCIADO "B" 1/2 TIEMPO - FO	P	VA	3	201202	201103	380.00	380.00
E7025	PROFESOR DE ENSEÑANZA SUPERIOR ASOCIADO "B" 1/2 TIEMPO - FO	P	VA	3	201102	201003	320.00	320.00
E7027	PROFESOR DE ENSEÑANZA SUPERIOR TITULAR "A" 1/2 TIEMPO FORA	P	07	3	999999	202003	12,791.30	12,791.30
E7027	PROFESOR DE ENSEÑANZA SUPERIOR TITULAR "A" 1/2 TIEMPO FORA	P	07	3	202002	201903	12,341.68	12,341.68
E7027	PROFESOR DE ENSEÑANZA SUPERIOR TITULAR "A" 1/2 TIEMPO FORA	P	07	3	201902	201803	11,827.20	11,827.20
E7027	PROFESOR DE ENSEÑANZA SUPERIOR TITULAR "A" 1/2 TIEMPO FORA	P	07	3	201802	201703	11,436.30	11,436.30
E7027	PROFESOR DE ENSEÑANZA SUPERIOR TITULAR "A" 1/2 TIEMPO FORA	P	07	3	201702	201603	11,066.82	11,066.82
E7027	PROFESOR DE ENSEÑANZA SUPERIOR TITULAR "A" 1/2 TIEMPO FORA	P	07	3	201602	201503	10,757.84	10,757.84
E7027	PROFESOR DE ENSEÑANZA SUPERIOR TITULAR "A" 1/2 TIEMPO FORA	P	07	3	201502	201403	10,403.91	10,403.91
E7027	PROFESOR DE ENSEÑANZA SUPERIOR TITULAR "A" 1/2 TIEMPO FORA	P	07	3	201402	201303	10,082.09	10,082.09
E7027	PROFESOR DE ENSEÑANZA SUPERIOR TITULAR "A" 1/2 TIEMPO FORA	P	07	3	201302	201203	9,874.77	9,874.77
E7027	PROFESOR DE ENSEÑANZA SUPERIOR TITULAR "A" 1/2 TIEMPO FORA	P	07	3	201202	201103	9,320.59	9,320.59
E7027	PROFESOR DE ENSEÑANZA SUPERIOR TITULAR "A" 1/2 TIEMPO FORA	P	07	3	201102	201003	8,970.73	8,970.73
E7027	PROFESOR DE ENSEÑANZA SUPERIOR TITULAR "A" 1/2 TIEMPO FORA	P	38	3	999999	201903	904.82	904.82
E7027	PROFESOR DE ENSEÑANZA SUPERIOR TITULAR "A" 1/2 TIEMPO FORA	P	38	3	201902	201703	740.82	740.82
E7027	PROFESOR DE ENSEÑANZA SUPERIOR TITULAR "A" 1/2 TIEMPO FORA	P	38	3	201702	201503	690.82	690.82
E7027	PROFESOR DE ENSEÑANZA SUPERIOR TITULAR "A" 1/2 TIEMPO FORA	P	38	3	999999	201903	203.84	203.84
E7027	PROFESOR DE ENSEÑANZA SUPERIOR TITULAR "A" 1/2 TIEMPO FORA	P	38	3	201902	201703	211.74	211.74
E7027	PROFESOR DE ENSEÑANZA SUPERIOR TITULAR "A" 1/2 TIEMPO FORA	P	38	3	201702	201503	173.74	173.74



SERVICIOS EDUCATIVOS DE QUINTANA ROO
EJERCICIO FISCAL 2021



GOBIERNO DEL ESTADO DE QUINTANA ROO Tabla del Autorizado Dependencias Descentralizadas							
CATEGORIA	DESCRIPCION	PERIODO	CONCEPTO	NIVEL_SUELDO	QUA_FW	QUA_RR	IMPORTE MENSUAL
E7027	PROFESOR DE ENSEÑANZA SUPERIOR TITULAR "A" 1/2 TIEMPO FORA	P	39	3	201902	199903	138.88
E7027	PROFESOR DE ENSEÑANZA SUPERIOR TITULAR "A" 1/2 TIEMPO FORA	P	41	3	999999	201303	2,040.00
E7027	PROFESOR DE ENSEÑANZA SUPERIOR TITULAR "A" 1/2 TIEMPO FORA	P	41	3	201302	201201	1,890.00
E7027	PROFESOR DE ENSEÑANZA SUPERIOR TITULAR "A" 1/2 TIEMPO FORA	P	41	3	201124	201101	1,880.00
E7027	PROFESOR DE ENSEÑANZA SUPERIOR TITULAR "A" 1/2 TIEMPO FORA	D	58	1	999999	199401	-
E7027	PROFESOR DE ENSEÑANZA SUPERIOR TITULAR "A" 1/2 TIEMPO FORA	D	58	3	999999	199401	-
E7027	PROFESOR DE ENSEÑANZA SUPERIOR TITULAR "A" 1/2 TIEMPO FORA	D	58	2	999999	199401	-
E7027	PROFESOR DE ENSEÑANZA SUPERIOR TITULAR "A" 1/2 TIEMPO FORA	P	85	3	999999	201103	766.96
E7027	PROFESOR DE ENSEÑANZA SUPERIOR TITULAR "A" 1/2 TIEMPO FORA	P	85	3	201102	200903	635.71
E7027	PROFESOR DE ENSEÑANZA SUPERIOR TITULAR "A" 1/2 TIEMPO FORA	D	93	3	999999	201217	-
E7027	PROFESOR DE ENSEÑANZA SUPERIOR TITULAR "A" 1/2 TIEMPO FORA	D	93	1	999999	201217	-
E7027	PROFESOR DE ENSEÑANZA SUPERIOR TITULAR "A" 1/2 TIEMPO FORA	D	93	2	999999	201217	-
E7027	PROFESOR DE ENSEÑANZA SUPERIOR TITULAR "A" 1/2 TIEMPO FORA	P	ET	3	999999	199703	26.58
E7027	PROFESOR DE ENSEÑANZA SUPERIOR TITULAR "A" 1/2 TIEMPO FORA	P	GE	3	201923	201923	26,400.00
E7027	PROFESOR DE ENSEÑANZA SUPERIOR TITULAR "A" 1/2 TIEMPO FORA	P	GE	3	201823	201823	26,400.00
E7027	PROFESOR DE ENSEÑANZA SUPERIOR TITULAR "A" 1/2 TIEMPO FORA	P	GE	3	201723	201723	26,400.00
E7027	PROFESOR DE ENSEÑANZA SUPERIOR TITULAR "A" 1/2 TIEMPO FORA	P	GE	3	201623	201623	26,400.00
E7027	PROFESOR DE ENSEÑANZA SUPERIOR TITULAR "A" 1/2 TIEMPO FORA	P	GE	3	201523	201523	26,400.00
E7027	PROFESOR DE ENSEÑANZA SUPERIOR TITULAR "A" 1/2 TIEMPO FORA	P	GE	3	201424	201424	26,400.00
E7027	PROFESOR DE ENSEÑANZA SUPERIOR TITULAR "A" 1/2 TIEMPO FORA	P	GE	3	201324	201324	21,349.28
E7027	PROFESOR DE ENSEÑANZA SUPERIOR TITULAR "A" 1/2 TIEMPO FORA	P	GE	3	201224	201224	19,959.20
E7027	PROFESOR DE ENSEÑANZA SUPERIOR TITULAR "A" 1/2 TIEMPO FORA	P	GE	3	201124	201124	18,759.20
E7027	PROFESOR DE ENSEÑANZA SUPERIOR TITULAR "A" 1/2 TIEMPO FORA	D	ST	1	999999	201409	-
E7027	PROFESOR DE ENSEÑANZA SUPERIOR TITULAR "A" 1/2 TIEMPO FORA	D	ST	3	999999	201409	-
E7027	PROFESOR DE ENSEÑANZA SUPERIOR TITULAR "A" 1/2 TIEMPO FORA	D	ST	2	999999	201409	-
E7027	PROFESOR DE ENSEÑANZA SUPERIOR TITULAR "A" 1/2 TIEMPO FORA	P	VA	3	999999	201203	410.00
E7027	PROFESOR DE ENSEÑANZA SUPERIOR TITULAR "A" 1/2 TIEMPO FORA	P	VA	3	201202	201103	380.00
E7027	PROFESOR DE ENSEÑANZA SUPERIOR TITULAR "A" 1/2 TIEMPO FORA	P	VA	3	201102	201003	320.00
E7028	PROFESOR DE ENSEÑANZA SUPERIOR TITULAR "B" 1/2 TIEMPO FORAN	P	07	3	999999	202003	14,804.52
E7028	PROFESOR DE ENSEÑANZA SUPERIOR TITULAR "B" 1/2 TIEMPO FORAN	P	07	3	202002	201903	14,414.42
E7028	PROFESOR DE ENSEÑANZA SUPERIOR TITULAR "B" 1/2 TIEMPO FORAN	P	07	3	201902	201803	13,613.82
E7028	PROFESOR DE ENSEÑANZA SUPERIOR TITULAR "B" 1/2 TIEMPO FORAN	P	07	3	201802	201703	13,359.30
E7028	PROFESOR DE ENSEÑANZA SUPERIOR TITULAR "B" 1/2 TIEMPO FORAN	P	07	3	201702	201603	12,960.12
E7028	PROFESOR DE ENSEÑANZA SUPERIOR TITULAR "B" 1/2 TIEMPO FORAN	P	07	3	201602	201503	12,064.33
E7028	PROFESOR DE ENSEÑANZA SUPERIOR TITULAR "B" 1/2 TIEMPO FORAN	P	07	3	201502	201403	12,161.19
E7028	PROFESOR DE ENSEÑANZA SUPERIOR TITULAR "B" 1/2 TIEMPO FORAN	P	07	3	201402	201303	11,749.28
E7028	PROFESOR DE ENSEÑANZA SUPERIOR TITULAR "B" 1/2 TIEMPO FORAN	P	07	3	201302	201203	11,299.60
E7028	PROFESOR DE ENSEÑANZA SUPERIOR TITULAR "B" 1/2 TIEMPO FORAN	P	07	3	201202	201103	10,885.93
E7028	PROFESOR DE ENSEÑANZA SUPERIOR TITULAR "B" 1/2 TIEMPO FORAN	P	07	3	201102	201003	10,477.31
E7028	PROFESOR DE ENSEÑANZA SUPERIOR TITULAR "B" 1/2 TIEMPO FORAN	P	38	3	999999	201903	904.82
E7028	PROFESOR DE ENSEÑANZA SUPERIOR TITULAR "B" 1/2 TIEMPO FORAN	P	38	3	201902	201703	749.82
E7028	PROFESOR DE ENSEÑANZA SUPERIOR TITULAR "B" 1/2 TIEMPO FORAN	P	38	3	201702	201603	660.82
E7028	PROFESOR DE ENSEÑANZA SUPERIOR TITULAR "B" 1/2 TIEMPO FORAN	P	39	3	999999	201903	280.90
E7028	PROFESOR DE ENSEÑANZA SUPERIOR TITULAR "B" 1/2 TIEMPO FORAN	P	39	3	201902	201703	233.88
E7028	PROFESOR DE ENSEÑANZA SUPERIOR TITULAR "B" 1/2 TIEMPO FORAN	P	39	3	201702	201603	191.46
E7028	PROFESOR DE ENSEÑANZA SUPERIOR TITULAR "B" 1/2 TIEMPO FORAN	P	39	3	201602	199903	153.10
E7028	PROFESOR DE ENSEÑANZA SUPERIOR TITULAR "B" 1/2 TIEMPO FORAN	P	41	3	999999	201303	2,040.00
E7028	PROFESOR DE ENSEÑANZA SUPERIOR TITULAR "B" 1/2 TIEMPO FORAN	P	41	3	201302	201201	1,960.00
E7028	PROFESOR DE ENSEÑANZA SUPERIOR TITULAR "B" 1/2 TIEMPO FORAN	P	41	3	201124	201101	1,880.00
E7028	PROFESOR DE ENSEÑANZA SUPERIOR TITULAR "B" 1/2 TIEMPO FORAN	D	58	3	999999	199401	-
E7028	PROFESOR DE ENSEÑANZA SUPERIOR TITULAR "B" 1/2 TIEMPO FORAN	D	58	2	999999	199401	-
E7028	PROFESOR DE ENSEÑANZA SUPERIOR TITULAR "B" 1/2 TIEMPO FORAN	D	58	1	999999	199401	-
E7028	PROFESOR DE ENSEÑANZA SUPERIOR TITULAR "B" 1/2 TIEMPO FORAN	P	85	3	999999	201103	803.26
E7028	PROFESOR DE ENSEÑANZA SUPERIOR TITULAR "B" 1/2 TIEMPO FORAN	P	85	3	201102	200903	630.87
E7028	PROFESOR DE ENSEÑANZA SUPERIOR TITULAR "B" 1/2 TIEMPO FORAN	D	93	2	999999	201217	-
E7028	PROFESOR DE ENSEÑANZA SUPERIOR TITULAR "B" 1/2 TIEMPO FORAN	D	93	3	999999	201217	-
E7028	PROFESOR DE ENSEÑANZA SUPERIOR TITULAR "B" 1/2 TIEMPO FORAN	D	93	1	999999	201217	-
E7028	PROFESOR DE ENSEÑANZA SUPERIOR TITULAR "B" 1/2 TIEMPO FORAN	P	ET	3	999999	199703	45.95
E7028	PROFESOR DE ENSEÑANZA SUPERIOR TITULAR "B" 1/2 TIEMPO FORAN	P	GE	3	201923	201923	26,400.00
E7028	PROFESOR DE ENSEÑANZA SUPERIOR TITULAR "B" 1/2 TIEMPO FORAN	P	GE	3	201823	201823	26,400.00
E7028	PROFESOR DE ENSEÑANZA SUPERIOR TITULAR "B" 1/2 TIEMPO FORAN	P	GE	3	201723	201723	26,400.00
E7028	PROFESOR DE ENSEÑANZA SUPERIOR TITULAR "B" 1/2 TIEMPO FORAN	P	GE	3	201623	201623	26,400.00
E7028	PROFESOR DE ENSEÑANZA SUPERIOR TITULAR "B" 1/2 TIEMPO FORAN	P	GE	3	201523	201523	26,400.00
E7028	PROFESOR DE ENSEÑANZA SUPERIOR TITULAR "B" 1/2 TIEMPO FORAN	P	GE	3	201424	201424	26,400.00
E7028	PROFESOR DE ENSEÑANZA SUPERIOR TITULAR "B" 1/2 TIEMPO FORAN	P	GE	3	201324	201324	21,349.28
E7028	PROFESOR DE ENSEÑANZA SUPERIOR TITULAR "B" 1/2 TIEMPO FORAN	P	GE	3	201224	201224	19,971.70
E7028	PROFESOR DE ENSEÑANZA SUPERIOR TITULAR "B" 1/2 TIEMPO FORAN	P	GE	3	201124	201124	18,971.70



SERVICIOS EDUCATIVOS DE QUINTANA ROO
EJERCICIO FISCAL 2021



GOBIERNO DEL ESTADO DE QUINTANA ROO Tribunación Autorizada Dependencia Descentralizada							
CATEGORIA	DESCRIPCION	PERCIBE	CONCEPT	NAVEL_SUELDO	QNA_FIN	QNA_86	IMPORTE MENSUAL
A		D	D	D			
E7029	PROFESOR DE ENSEÑANZA SUPERIOR TITULAR "B" 1/2 TIEMPO FORAN	D	ST	2	990699	201402	-
E7029	PROFESOR DE ENSEÑANZA SUPERIOR TITULAR "B" 1/2 TIEMPO FORAN	D	ST	3	990699	201403	-
E7029	PROFESOR DE ENSEÑANZA SUPERIOR TITULAR "B" 1/2 TIEMPO FORAN	D	ST	1	999999	201409	-
E7029	PROFESOR DE ENSEÑANZA SUPERIOR TITULAR "B" 1/2 TIEMPO FORAN	P	VA	3	990699	201203	410.00
E7029	PROFESOR DE ENSEÑANZA SUPERIOR TITULAR "B" 1/2 TIEMPO FORAN	P	VA	3	201202	201103	380.00
E7029	PROFESOR DE ENSEÑANZA SUPERIOR TITULAR "B" 1/2 TIEMPO FORAN	P	VA	3	201102	201003	320.00
E7031	PROFESOR DE ENSEÑANZA SUPERIOR ASISTENTE "C" 1/2 TIEMPO FOR	P	07	3	990699	202003	6,611.36
E7031	PROFESOR DE ENSEÑANZA SUPERIOR ASISTENTE "C" 1/2 TIEMPO FOR	P	07	3	202002	201903	6,380.96
E7031	PROFESOR DE ENSEÑANZA SUPERIOR ASISTENTE "C" 1/2 TIEMPO FOR	P	07	3	201902	201803	6,127.42
E7031	PROFESOR DE ENSEÑANZA SUPERIOR ASISTENTE "C" 1/2 TIEMPO FOR	P	07	3	201802	201703	5,925.04
E7031	PROFESOR DE ENSEÑANZA SUPERIOR ASISTENTE "C" 1/2 TIEMPO FOR	P	07	3	201702	201603	5,748.87
E7031	PROFESOR DE ENSEÑANZA SUPERIOR ASISTENTE "C" 1/2 TIEMPO FOR	P	07	3	201602	201503	5,573.51
E7031	PROFESOR DE ENSEÑANZA SUPERIOR ASISTENTE "C" 1/2 TIEMPO FOR	P	07	3	201502	201403	5,390.08
E7031	PROFESOR DE ENSEÑANZA SUPERIOR ASISTENTE "C" 1/2 TIEMPO FOR	P	07	3	201402	201303	5,207.78
E7031	PROFESOR DE ENSEÑANZA SUPERIOR ASISTENTE "C" 1/2 TIEMPO FOR	P	07	3	201302	201203	5,012.30
E7031	PROFESOR DE ENSEÑANZA SUPERIOR ASISTENTE "C" 1/2 TIEMPO FOR	P	07	3	201202	201103	4,826.81
E7031	PROFESOR DE ENSEÑANZA SUPERIOR ASISTENTE "C" 1/2 TIEMPO FOR	P	07	3	201102	201003	4,647.56
E7031	PROFESOR DE ENSEÑANZA SUPERIOR ASISTENTE "C" 1/2 TIEMPO FOR	P	38	3	999999	201903	904.62
E7031	PROFESOR DE ENSEÑANZA SUPERIOR ASISTENTE "C" 1/2 TIEMPO FOR	P	38	3	201902	201703	740.62
E7031	PROFESOR DE ENSEÑANZA SUPERIOR ASISTENTE "C" 1/2 TIEMPO FOR	P	38	3	201702	201503	740.62
E7031	PROFESOR DE ENSEÑANZA SUPERIOR ASISTENTE "C" 1/2 TIEMPO FOR	P	39	3	999999	201903	139.83
E7031	PROFESOR DE ENSEÑANZA SUPERIOR ASISTENTE "C" 1/2 TIEMPO FOR	P	39	3	201902	201703	116.27
E7031	PROFESOR DE ENSEÑANZA SUPERIOR ASISTENTE "C" 1/2 TIEMPO FOR	P	39	3	201702	201503	86.62
E7031	PROFESOR DE ENSEÑANZA SUPERIOR ASISTENTE "C" 1/2 TIEMPO FOR	P	39	3	201502	199903	78.49
E7031	PROFESOR DE ENSEÑANZA SUPERIOR ASISTENTE "C" 1/2 TIEMPO FOR	P	41	3	999999	201303	2,040.00
E7031	PROFESOR DE ENSEÑANZA SUPERIOR ASISTENTE "C" 1/2 TIEMPO FOR	P	41	3	201302	201201	1,900.00
E7031	PROFESOR DE ENSEÑANZA SUPERIOR ASISTENTE "C" 1/2 TIEMPO FOR	P	41	3	201124	201101	1,880.00
E7031	PROFESOR DE ENSEÑANZA SUPERIOR ASISTENTE "C" 1/2 TIEMPO FOR	D	55	1	999999	199401	-
E7031	PROFESOR DE ENSEÑANZA SUPERIOR ASISTENTE "C" 1/2 TIEMPO FOR	D	55	1	999999	199401	-
E7031	PROFESOR DE ENSEÑANZA SUPERIOR ASISTENTE "C" 1/2 TIEMPO FOR	D	55	2	999999	199401	-
E7031	PROFESOR DE ENSEÑANZA SUPERIOR ASISTENTE "C" 1/2 TIEMPO FOR	D	55	3	999999	199401	-
E7031	PROFESOR DE ENSEÑANZA SUPERIOR ASISTENTE "C" 1/2 TIEMPO FOR	D	55	4	999999	199401	-
E7031	PROFESOR DE ENSEÑANZA SUPERIOR ASISTENTE "C" 1/2 TIEMPO FOR	D	55	5	999999	201103	400.68
E7031	PROFESOR DE ENSEÑANZA SUPERIOR ASISTENTE "C" 1/2 TIEMPO FOR	D	55	6	201102	200903	279.84
E7031	PROFESOR DE ENSEÑANZA SUPERIOR ASISTENTE "C" 1/2 TIEMPO FOR	D	03	1	999999	201217	-
E7031	PROFESOR DE ENSEÑANZA SUPERIOR ASISTENTE "C" 1/2 TIEMPO FOR	D	03	3	999999	201217	-
E7031	PROFESOR DE ENSEÑANZA SUPERIOR ASISTENTE "C" 1/2 TIEMPO FOR	D	03	2	999999	201217	-
E7031	PROFESOR DE ENSEÑANZA SUPERIOR ASISTENTE "C" 1/2 TIEMPO FOR	P	ET	3	999999	199703	19.19
E7031	PROFESOR DE ENSEÑANZA SUPERIOR ASISTENTE "C" 1/2 TIEMPO FOR	P	GE	3	201823	201823	26,400.00
E7031	PROFESOR DE ENSEÑANZA SUPERIOR ASISTENTE "C" 1/2 TIEMPO FOR	P	GE	3	201823	201823	26,400.00
E7031	PROFESOR DE ENSEÑANZA SUPERIOR ASISTENTE "C" 1/2 TIEMPO FOR	P	GE	3	201723	201723	26,400.00
E7031	PROFESOR DE ENSEÑANZA SUPERIOR ASISTENTE "C" 1/2 TIEMPO FOR	P	GE	3	201623	201623	26,400.00
E7031	PROFESOR DE ENSEÑANZA SUPERIOR ASISTENTE "C" 1/2 TIEMPO FOR	P	GE	3	201523	201523	26,400.00
E7031	PROFESOR DE ENSEÑANZA SUPERIOR ASISTENTE "C" 1/2 TIEMPO FOR	P	GE	3	201424	201404	26,400.00
E7031	PROFESOR DE ENSEÑANZA SUPERIOR ASISTENTE "C" 1/2 TIEMPO FOR	P	GE	3	201324	201304	17,203.92
E7031	PROFESOR DE ENSEÑANZA SUPERIOR ASISTENTE "C" 1/2 TIEMPO FOR	P	GE	3	201224	201224	14,913.84
E7031	PROFESOR DE ENSEÑANZA SUPERIOR ASISTENTE "C" 1/2 TIEMPO FOR	P	GE	3	201124	201124	14,613.84
E7031	PROFESOR DE ENSEÑANZA SUPERIOR ASISTENTE "C" 1/2 TIEMPO FOR	D	ST	3	999999	201409	-
E7031	PROFESOR DE ENSEÑANZA SUPERIOR ASISTENTE "C" 1/2 TIEMPO FOR	D	ST	1	999999	201409	-
E7031	PROFESOR DE ENSEÑANZA SUPERIOR ASISTENTE "C" 1/2 TIEMPO FOR	D	ST	2	999999	201409	-
E7031	PROFESOR DE ENSEÑANZA SUPERIOR ASISTENTE "C" 1/2 TIEMPO FOR	P	VA	3	999999	201203	410.00
E7031	PROFESOR DE ENSEÑANZA SUPERIOR ASISTENTE "C" 1/2 TIEMPO FOR	P	VA	3	201202	201103	380.00
E7031	PROFESOR DE ENSEÑANZA SUPERIOR ASISTENTE "C" 1/2 TIEMPO FOR	P	VA	3	201102	201003	320.00
E7033	PROFESOR DE ENSEÑANZA SUPERIOR ASOCIADO "C" 1/2 TIEMPO FORA	P	07	3	999999	202003	11,542.66
E7033	PROFESOR DE ENSEÑANZA SUPERIOR ASOCIADO "C" 1/2 TIEMPO FORA	P	07	3	202002	201903	10,679.96
E7033	PROFESOR DE ENSEÑANZA SUPERIOR ASOCIADO "C" 1/2 TIEMPO FORA	P	07	3	201902	201803	10,234.36
E7033	PROFESOR DE ENSEÑANZA SUPERIOR ASOCIADO "C" 1/2 TIEMPO FORA	P	07	3	201802	201703	9,697.62
E7033	PROFESOR DE ENSEÑANZA SUPERIOR ASOCIADO "C" 1/2 TIEMPO FORA	P	07	3	201702	201603	9,602.08
E7033	PROFESOR DE ENSEÑANZA SUPERIOR ASOCIADO "C" 1/2 TIEMPO FORA	P	07	3	201602	201503	9,280.94
E7033	PROFESOR DE ENSEÑANZA SUPERIOR ASOCIADO "C" 1/2 TIEMPO FORA	P	07	3	201502	201403	9,002.75
E7033	PROFESOR DE ENSEÑANZA SUPERIOR ASOCIADO "C" 1/2 TIEMPO FORA	P	07	3	201402	201303	8,696.31
E7033	PROFESOR DE ENSEÑANZA SUPERIOR ASOCIADO "C" 1/2 TIEMPO FORA	P	07	3	201302	201203	8,371.81
E7033	PROFESOR DE ENSEÑANZA SUPERIOR ASOCIADO "C" 1/2 TIEMPO FORA	P	07	3	201202	201103	8,095.33
E7033	PROFESOR DE ENSEÑANZA SUPERIOR ASOCIADO "C" 1/2 TIEMPO FORA	P	07	3	201102	201003	7,762.96
E7033	PROFESOR DE ENSEÑANZA SUPERIOR ASOCIADO "C" 1/2 TIEMPO FORA	P	39	3	999999	201903	904.32
E7033	PROFESOR DE ENSEÑANZA SUPERIOR ASOCIADO "C" 1/2 TIEMPO FORA	P	39	3	201902	201703	740.32
E7033	PROFESOR DE ENSEÑANZA SUPERIOR ASOCIADO "C" 1/2 TIEMPO FORA	P	39	3	201702	201503	660.62
E7033	PROFESOR DE ENSEÑANZA SUPERIOR ASOCIADO "C" 1/2 TIEMPO FORA	P	39	3	999999	201903	231.02
E7033	PROFESOR DE ENSEÑANZA SUPERIOR ASOCIADO "C" 1/2 TIEMPO FORA	P	39	3	201902	201703	182.76



SERVICIOS EDUCATIVOS DE QUINTANA ROO
EJERCICIO FISCAL 2021



GOBIERNO DEL ESTADO DE QUINTANA ROO Tabulador Autorizado Organismo Descentralizado							
CATEGORIA	DESCRIPCION	PERIODO	CONCEPTO	NIVEL_SUELDO	QNA_FIN	QNA_2021	IMPORTE MENSUAL
E7033	PROFESOR DE ENSEÑANZA SUPERIOR ASOCIADO "C" 1/2 TIEMPO FORA	P	39	3	201702	201503	167.96
E7033	PROFESOR DE ENSEÑANZA SUPERIOR ASOCIADO "C" 1/2 TIEMPO FORA	P	39	3	201502	199903	126.35
E7033	PROFESOR DE ENSEÑANZA SUPERIOR ASOCIADO "C" 1/2 TIEMPO FORA	P	41	3	999999	201503	2,040.00
E7033	PROFESOR DE ENSEÑANZA SUPERIOR ASOCIADO "C" 1/2 TIEMPO FORA	P	41	3	201302	201201	1,990.00
E7033	PROFESOR DE ENSEÑANZA SUPERIOR ASOCIADO "C" 1/2 TIEMPO FORA	P	41	3	201124	201101	1,890.00
E7033	PROFESOR DE ENSEÑANZA SUPERIOR ASOCIADO "C" 1/2 TIEMPO FORA	D	58	3	999999	199401	-
E7033	PROFESOR DE ENSEÑANZA SUPERIOR ASOCIADO "C" 1/2 TIEMPO FORA	D	58	2	900999	199401	-
E7033	PROFESOR DE ENSEÑANZA SUPERIOR ASOCIADO "C" 1/2 TIEMPO FORA	D	58	1	999999	199401	-
E7033	PROFESOR DE ENSEÑANZA SUPERIOR ASOCIADO "C" 1/2 TIEMPO FORA	F	85	3	999999	201103	695.38
E7033	PROFESOR DE ENSEÑANZA SUPERIOR ASOCIADO "C" 1/2 TIEMPO FORA	F	85	3	201102	200903	463.56
E7033	PROFESOR DE ENSEÑANZA SUPERIOR ASOCIADO "C" 1/2 TIEMPO FORA	D	93	1	999999	201217	-
E7033	PROFESOR DE ENSEÑANZA SUPERIOR ASOCIADO "C" 1/2 TIEMPO FORA	D	93	2	999999	201217	-
E7033	PROFESOR DE ENSEÑANZA SUPERIOR ASOCIADO "C" 1/2 TIEMPO FORA	P	93	3	999999	201217	-
E7033	PROFESOR DE ENSEÑANZA SUPERIOR ASOCIADO "C" 1/2 TIEMPO FORA	P	ET	3	999999	199703	33.30
E7033	PROFESOR DE ENSEÑANZA SUPERIOR ASOCIADO "C" 1/2 TIEMPO FORA	P	GE	3	201623	201923	26,400.00
E7033	PROFESOR DE ENSEÑANZA SUPERIOR ASOCIADO "C" 1/2 TIEMPO FORA	P	GE	3	201623	201823	26,400.00
E7033	PROFESOR DE ENSEÑANZA SUPERIOR ASOCIADO "C" 1/2 TIEMPO FORA	P	GE	3	201723	201723	26,400.00
E7033	PROFESOR DE ENSEÑANZA SUPERIOR ASOCIADO "C" 1/2 TIEMPO FORA	P	GE	3	201623	201623	26,400.00
E7033	PROFESOR DE ENSEÑANZA SUPERIOR ASOCIADO "C" 1/2 TIEMPO FORA	P	GE	3	201523	201523	26,400.00
E7033	PROFESOR DE ENSEÑANZA SUPERIOR ASOCIADO "C" 1/2 TIEMPO FORA	P	GE	3	201424	201424	26,400.00
E7033	PROFESOR DE ENSEÑANZA SUPERIOR ASOCIADO "C" 1/2 TIEMPO FORA	P	GE	3	201324	201324	23,613.16
E7033	PROFESOR DE ENSEÑANZA SUPERIOR ASOCIADO "C" 1/2 TIEMPO FORA	P	GE	3	201224	201224	18,323.06
E7033	PROFESOR DE ENSEÑANZA SUPERIOR ASOCIADO "C" 1/2 TIEMPO FORA	P	GE	3	201124	201124	18,023.06
E7033	PROFESOR DE ENSEÑANZA SUPERIOR ASOCIADO "C" 1/2 TIEMPO FORA	D	ST	3	999999	201408	-
E7033	PROFESOR DE ENSEÑANZA SUPERIOR ASOCIADO "C" 1/2 TIEMPO FORA	D	ST	1	999999	201408	-
E7033	PROFESOR DE ENSEÑANZA SUPERIOR ASOCIADO "C" 1/2 TIEMPO FORA	D	ST	2	999999	201408	-
E7033	PROFESOR DE ENSEÑANZA SUPERIOR ASOCIADO "C" 1/2 TIEMPO FORA	P	VA	3	999999	201203	410.00
E7033	PROFESOR DE ENSEÑANZA SUPERIOR ASOCIADO "C" 1/2 TIEMPO FORA	P	VA	3	201202	201103	380.00
E7033	PROFESOR DE ENSEÑANZA SUPERIOR ASOCIADO "C" 1/2 TIEMPO FORA	P	VA	3	201102	201003	320.00
E7033	PROFESOR DE ENSEÑANZA SUPERIOR ASOCIADO "C" 1/2 TIEMPO FORA	P	VA	3	201102	201003	320.00
E7035	PROFESOR DE ENSEÑANZA SUPERIOR TITULAR "C" 1/2 TIEMPO FORAN	P	07	3	999999	202003	17,709.82
E7035	PROFESOR DE ENSEÑANZA SUPERIOR TITULAR "C" 1/2 TIEMPO FORAN	P	07	3	202002	201903	17,127.44
E7035	PROFESOR DE ENSEÑANZA SUPERIOR TITULAR "C" 1/2 TIEMPO FORAN	P	07	3	201902	201803	16,413.45
E7035	PROFESOR DE ENSEÑANZA SUPERIOR TITULAR "C" 1/2 TIEMPO FORAN	P	07	3	201802	201703	15,673.76
E7035	PROFESOR DE ENSEÑANZA SUPERIOR TITULAR "C" 1/2 TIEMPO FORAN	P	07	3	201702	201603	15,269.46
E7035	PROFESOR DE ENSEÑANZA SUPERIOR TITULAR "C" 1/2 TIEMPO FORAN	P	07	3	201602	201503	14,929.18
E7035	PROFESOR DE ENSEÑANZA SUPERIOR TITULAR "C" 1/2 TIEMPO FORAN	P	07	3	201502	201403	14,438.28
E7035	PROFESOR DE ENSEÑANZA SUPERIOR TITULAR "C" 1/2 TIEMPO FORAN	P	07	3	201402	201303	13,959.03
E7035	PROFESOR DE ENSEÑANZA SUPERIOR TITULAR "C" 1/2 TIEMPO FORAN	P	07	3	201302	201203	13,426.40
E7035	PROFESOR DE ENSEÑANZA SUPERIOR TITULAR "C" 1/2 TIEMPO FORAN	P	07	3	201202	201103	12,934.87
E7035	PROFESOR DE ENSEÑANZA SUPERIOR TITULAR "C" 1/2 TIEMPO FORAN	P	07	3	201102	201003	12,449.30
E7035	PROFESOR DE ENSEÑANZA SUPERIOR TITULAR "C" 1/2 TIEMPO FORAN	P	38	3	999999	201903	904.62
E7035	PROFESOR DE ENSEÑANZA SUPERIOR TITULAR "C" 1/2 TIEMPO FORAN	P	38	3	201902	201703	740.62
E7035	PROFESOR DE ENSEÑANZA SUPERIOR TITULAR "C" 1/2 TIEMPO FORAN	P	38	3	201702	201503	680.62
E7035	PROFESOR DE ENSEÑANZA SUPERIOR TITULAR "C" 1/2 TIEMPO FORAN	P	39	3	999999	201903	312.99
E7035	PROFESOR DE ENSEÑANZA SUPERIOR TITULAR "C" 1/2 TIEMPO FORAN	P	39	3	201902	201703	260.78
E7035	PROFESOR DE ENSEÑANZA SUPERIOR TITULAR "C" 1/2 TIEMPO FORAN	P	39	3	201702	201503	213.79
E7035	PROFESOR DE ENSEÑANZA SUPERIOR TITULAR "C" 1/2 TIEMPO FORAN	P	39	3	201502	199903	170.97
E7035	PROFESOR DE ENSEÑANZA SUPERIOR TITULAR "C" 1/2 TIEMPO FORAN	P	41	3	999999	201203	2,040.00
E7035	PROFESOR DE ENSEÑANZA SUPERIOR TITULAR "C" 1/2 TIEMPO FORAN	P	41	3	201202	201201	1,990.00
E7035	PROFESOR DE ENSEÑANZA SUPERIOR TITULAR "C" 1/2 TIEMPO FORAN	P	41	3	201124	201101	1,890.00
E7035	PROFESOR DE ENSEÑANZA SUPERIOR TITULAR "C" 1/2 TIEMPO FORAN	D	58	2	999999	199401	-
E7035	PROFESOR DE ENSEÑANZA SUPERIOR TITULAR "C" 1/2 TIEMPO FORAN	D	58	1	999999	199401	-
E7035	PROFESOR DE ENSEÑANZA SUPERIOR TITULAR "C" 1/2 TIEMPO FORAN	P	85	3	999999	201103	1,057.12
E7035	PROFESOR DE ENSEÑANZA SUPERIOR TITULAR "C" 1/2 TIEMPO FORAN	D	85	3	201102	200903	743.44
E7035	PROFESOR DE ENSEÑANZA SUPERIOR TITULAR "C" 1/2 TIEMPO FORAN	D	93	3	999999	201217	-
E7035	PROFESOR DE ENSEÑANZA SUPERIOR TITULAR "C" 1/2 TIEMPO FORAN	D	93	2	999999	201217	-
E7035	PROFESOR DE ENSEÑANZA SUPERIOR TITULAR "C" 1/2 TIEMPO FORAN	D	93	1	999999	201217	-
E7035	PROFESOR DE ENSEÑANZA SUPERIOR TITULAR "C" 1/2 TIEMPO FORAN	P	ET	3	999999	199703	32.56
E7035	PROFESOR DE ENSEÑANZA SUPERIOR TITULAR "C" 1/2 TIEMPO FORAN	P	GE	3	201523	201923	26,400.00
E7035	PROFESOR DE ENSEÑANZA SUPERIOR TITULAR "C" 1/2 TIEMPO FORAN	P	GE	3	201623	201823	26,400.00
E7035	PROFESOR DE ENSEÑANZA SUPERIOR TITULAR "C" 1/2 TIEMPO FORAN	P	GE	3	201723	201723	26,400.00
E7035	PROFESOR DE ENSEÑANZA SUPERIOR TITULAR "C" 1/2 TIEMPO FORAN	P	GE	3	201623	201623	26,400.00
E7035	PROFESOR DE ENSEÑANZA SUPERIOR TITULAR "C" 1/2 TIEMPO FORAN	P	GE	3	201523	201523	26,400.00
E7035	PROFESOR DE ENSEÑANZA SUPERIOR TITULAR "C" 1/2 TIEMPO FORAN	P	GE	3	201424	201424	26,400.00
E7035	PROFESOR DE ENSEÑANZA SUPERIOR TITULAR "C" 1/2 TIEMPO FORAN	P	GE	3	201324	201324	23,613.16
E7035	PROFESOR DE ENSEÑANZA SUPERIOR TITULAR "C" 1/2 TIEMPO FORAN	P	GE	3	201224	201224	18,323.06



SERVICIOS EDUCATIVOS DE QUINTANA ROO
EJERCICIO FISCAL 2021



GOBIERNO DEL ESTADO DE QUINTANA ROO Tribunales Autorizados Dependencias Descentralizadas							
CATEGORIA	DESCRIPCION	PERCIBE	CONCEPTO	NIVEL	QUA_FN	QUA_RR	IMPORTE MENSUAL
E7035	PROFESOR DE ENSEÑANZA SUPERIOR TITULAR "C" 1/2 TIEMPO FORAN	P	06	3	201124	201124	20,875.74
E7035	PROFESOR DE ENSEÑANZA SUPERIOR TITULAR "C" 1/2 TIEMPO FORAN	D	57	3	999999	201405	-
E7035	PROFESOR DE ENSEÑANZA SUPERIOR TITULAR "C" 1/2 TIEMPO FORAN	D	57	1	999999	201409	-
E7035	PROFESOR DE ENSEÑANZA SUPERIOR TITULAR "C" 1/2 TIEMPO FORAN	D	57	2	999999	201409	-
E7035	PROFESOR DE ENSEÑANZA SUPERIOR TITULAR "C" 1/2 TIEMPO FORAN	P	VA	3	999999	201203	410.00
E7035	PROFESOR DE ENSEÑANZA SUPERIOR TITULAR "C" 1/2 TIEMPO FORAN	P	VA	3	201202	201103	380.00
E7035	PROFESOR DE ENSEÑANZA SUPERIOR TITULAR "C" 1/2 TIEMPO FORAN	P	VA	3	201102	201003	320.00
E7043	TECNICO DOCENTE EN NORMAL SUPERIOR O BASICA ASOCIADO "A" 1	P	07	3	999999	202003	7,424.70
E7043	TECNICO DOCENTE EN NORMAL SUPERIOR O BASICA ASOCIADO "A" 1	P	07	3	202002	201903	7,180.82
E7043	TECNICO DOCENTE EN NORMAL SUPERIOR O BASICA ASOCIADO "A" 1	P	07	3	201902	201803	6,881.20
E7043	TECNICO DOCENTE EN NORMAL SUPERIOR O BASICA ASOCIADO "A" 1	P	07	3	201802	201703	6,655.01
E7043	TECNICO DOCENTE EN NORMAL SUPERIOR O BASICA ASOCIADO "A" 1	P	07	3	201702	201603	6,436.18
E7043	TECNICO DOCENTE EN NORMAL SUPERIOR O BASICA ASOCIADO "A" 1	P	07	3	201602	201503	6,220.00
E7043	TECNICO DOCENTE EN NORMAL SUPERIOR O BASICA ASOCIADO "A" 1	P	07	3	201502	201403	6,053.19
E7043	TECNICO DOCENTE EN NORMAL SUPERIOR O BASICA ASOCIADO "A" 1	P	07	3	201402	201303	5,840.40
E7043	TECNICO DOCENTE EN NORMAL SUPERIOR O BASICA ASOCIADO "A" 1	P	07	3	201302	201203	5,626.98
E7043	TECNICO DOCENTE EN NORMAL SUPERIOR O BASICA ASOCIADO "A" 1	P	07	3	201202	201103	5,422.80
E7043	TECNICO DOCENTE EN NORMAL SUPERIOR O BASICA ASOCIADO "A" 1	P	07	3	201102	201003	5,210.34
E7043	TECNICO DOCENTE EN NORMAL SUPERIOR O BASICA ASOCIADO "A" 1	P	38	3	999999	201903	904.82
E7043	TECNICO DOCENTE EN NORMAL SUPERIOR O BASICA ASOCIADO "A" 1	P	38	3	201902	201703	740.60
E7043	TECNICO DOCENTE EN NORMAL SUPERIOR O BASICA ASOCIADO "A" 1	P	38	3	201702	201503	680.02
E7043	TECNICO DOCENTE EN NORMAL SUPERIOR O BASICA ASOCIADO "A" 1	P	38	3	999999	201803	150.90
E7043	TECNICO DOCENTE EN NORMAL SUPERIOR O BASICA ASOCIADO "A" 1	P	38	3	201802	201703	125.74
E7043	TECNICO DOCENTE EN NORMAL SUPERIOR O BASICA ASOCIADO "A" 1	P	38	3	201702	201603	103.04
E7043	TECNICO DOCENTE EN NORMAL SUPERIOR O BASICA ASOCIADO "A" 1	P	38	3	201602	199903	82.40
E7043	TECNICO DOCENTE EN NORMAL SUPERIOR O BASICA ASOCIADO "A" 1	P	41	2	999999	201303	2,040.00
E7043	TECNICO DOCENTE EN NORMAL SUPERIOR O BASICA ASOCIADO "A" 1	P	41	3	201302	201201	1,960.00
E7043	TECNICO DOCENTE EN NORMAL SUPERIOR O BASICA ASOCIADO "A" 1	P	41	3	201124	201101	1,880.00
E7043	TECNICO DOCENTE EN NORMAL SUPERIOR O BASICA ASOCIADO "A" 1	D	58	2	999999	199401	-
E7043	TECNICO DOCENTE EN NORMAL SUPERIOR O BASICA ASOCIADO "A" 1	D	58	1	999999	199401	-
E7043	TECNICO DOCENTE EN NORMAL SUPERIOR O BASICA ASOCIADO "A" 1	D	98	3	999999	199401	-
E7043	TECNICO DOCENTE EN NORMAL SUPERIOR O BASICA ASOCIADO "A" 1	P	85	3	999999	201103	440.00
E7043	TECNICO DOCENTE EN NORMAL SUPERIOR O BASICA ASOCIADO "A" 1	P	85	3	201102	200903	314.26
E7043	TECNICO DOCENTE EN NORMAL SUPERIOR O BASICA ASOCIADO "A" 1	D	93	1	999999	201217	-
E7043	TECNICO DOCENTE EN NORMAL SUPERIOR O BASICA ASOCIADO "A" 1	D	93	3	999999	201217	-
E7043	TECNICO DOCENTE EN NORMAL SUPERIOR O BASICA ASOCIADO "A" 1	D	93	2	999999	201217	-
E7043	TECNICO DOCENTE EN NORMAL SUPERIOR O BASICA ASOCIADO "A" 1	P	87	3	999999	199610	20.75
E7043	TECNICO DOCENTE EN NORMAL SUPERIOR O BASICA ASOCIADO "A" 1	D	87	1	999999	201409	-
E7043	TECNICO DOCENTE EN NORMAL SUPERIOR O BASICA ASOCIADO "A" 1	D	57	3	999999	201409	-
E7043	TECNICO DOCENTE EN NORMAL SUPERIOR O BASICA ASOCIADO "A" 1	D	57	3	999999	201409	-
E7043	TECNICO DOCENTE EN NORMAL SUPERIOR O BASICA ASOCIADO "A" 1	P	VA	3	999999	201203	410.00
E7043	TECNICO DOCENTE EN NORMAL SUPERIOR O BASICA ASOCIADO "A" 1	P	VA	3	201202	201103	380.00
E7043	TECNICO DOCENTE EN NORMAL SUPERIOR O BASICA ASOCIADO "A" 1	P	VA	3	201102	201003	320.00
E7046	TECNICO DOCENTE EN NORMAL SUPERIOR O BASICA ASOCIADO "B" 1	P	07	3	999999	202003	8,189.08
E7046	TECNICO DOCENTE EN NORMAL SUPERIOR O BASICA ASOCIADO "B" 1	P	07	3	202002	201903	7,900.44
E7046	TECNICO DOCENTE EN NORMAL SUPERIOR O BASICA ASOCIADO "B" 1	P	07	3	201902	201803	7,571.10
E7046	TECNICO DOCENTE EN NORMAL SUPERIOR O BASICA ASOCIADO "B" 1	P	07	3	201802	201703	7,322.14
E7046	TECNICO DOCENTE EN NORMAL SUPERIOR O BASICA ASOCIADO "B" 1	P	07	3	201702	201603	7,103.26
E7046	TECNICO DOCENTE EN NORMAL SUPERIOR O BASICA ASOCIADO "B" 1	P	07	3	201602	201503	6,888.44
E7046	TECNICO DOCENTE EN NORMAL SUPERIOR O BASICA ASOCIADO "B" 1	P	07	3	201502	201403	6,660.00
E7046	TECNICO DOCENTE EN NORMAL SUPERIOR O BASICA ASOCIADO "B" 1	P	07	3	201402	201303	6,434.76
E7046	TECNICO DOCENTE EN NORMAL SUPERIOR O BASICA ASOCIADO "B" 1	P	07	3	201302	201203	6,193.24
E7046	TECNICO DOCENTE EN NORMAL SUPERIOR O BASICA ASOCIADO "B" 1	P	07	3	201202	201103	5,966.51
E7046	TECNICO DOCENTE EN NORMAL SUPERIOR O BASICA ASOCIADO "B" 1	P	07	3	201102	201003	5,742.25
E7046	TECNICO DOCENTE EN NORMAL SUPERIOR O BASICA ASOCIADO "B" 1	P	38	3	999999	201903	904.82
E7046	TECNICO DOCENTE EN NORMAL SUPERIOR O BASICA ASOCIADO "B" 1	P	38	3	201902	201703	740.60
E7046	TECNICO DOCENTE EN NORMAL SUPERIOR O BASICA ASOCIADO "B" 1	P	38	3	201702	201503	680.02
E7046	TECNICO DOCENTE EN NORMAL SUPERIOR O BASICA ASOCIADO "B" 1	P	38	3	999999	201803	150.90
E7046	TECNICO DOCENTE EN NORMAL SUPERIOR O BASICA ASOCIADO "B" 1	P	38	3	201802	201703	125.74
E7046	TECNICO DOCENTE EN NORMAL SUPERIOR O BASICA ASOCIADO "B" 1	P	38	3	201702	201603	103.04
E7046	TECNICO DOCENTE EN NORMAL SUPERIOR O BASICA ASOCIADO "B" 1	P	38	3	201602	199903	82.40
E7046	TECNICO DOCENTE EN NORMAL SUPERIOR O BASICA ASOCIADO "B" 1	P	41	3	999999	201303	2,040.00
E7046	TECNICO DOCENTE EN NORMAL SUPERIOR O BASICA ASOCIADO "B" 1	P	41	3	201302	201201	1,960.00
E7046	TECNICO DOCENTE EN NORMAL SUPERIOR O BASICA ASOCIADO "B" 1	P	41	3	201124	201101	1,880.00
E7046	TECNICO DOCENTE EN NORMAL SUPERIOR O BASICA ASOCIADO "B" 1	D	58	1	999999	199401	-
E7046	TECNICO DOCENTE EN NORMAL SUPERIOR O BASICA ASOCIADO "B" 1	D	58	3	999999	199401	-
E7046	TECNICO DOCENTE EN NORMAL SUPERIOR O BASICA ASOCIADO "B" 1	D	98	2	999999	199401	-



SERVICIOS EDUCATIVOS DE QUINTANA ROO
EJERCICIO FISCAL 2021



GOBIERNO DEL ESTADO DE QUINTANA ROO								
Tributación Autónoma								
Organismos Descentralizados								
CATEGORIA	DESCRIPCION	PURVIDE	CONCEPT	NIVEL	BUELD	QNA_FN	QNA_RR	IMPORTE
A		D	D	D	D			MEMBRAL
E7045	TECNICO DOCENTE EN NORMAL SUPERIOR O BASICA ASOCIADO "B" I	P	85	3	999999	201103		495.00
E7045	TECNICO DOCENTE EN NORMAL SUPERIOR O BASICA ASOCIADO "B" I	P	85	3	201103	200903		345.77
E7045	TECNICO DOCENTE EN NORMAL SUPERIOR O BASICA ASOCIADO "B" I	D	93	1	999999	201217		-
E7045	TECNICO DOCENTE EN NORMAL SUPERIOR O BASICA ASOCIADO "B" I	D	93	3	999999	201217		-
E7045	TECNICO DOCENTE EN NORMAL SUPERIOR O BASICA ASOCIADO "B" I	D	83	2	999999	201217		-
E7045	TECNICO DOCENTE EN NORMAL SUPERIOR O BASICA ASOCIADO "B" I	P	ET	3	999999	199610		25.10
E7045	TECNICO DOCENTE EN NORMAL SUPERIOR O BASICA ASOCIADO "B" I	D	ST	3	999999	201400		-
E7045	TECNICO DOCENTE EN NORMAL SUPERIOR O BASICA ASOCIADO "B" I	D	ST	1	999999	201400		-
E7045	TECNICO DOCENTE EN NORMAL SUPERIOR O BASICA ASOCIADO "B" I	D	ST	2	999999	201400		-
E7045	TECNICO DOCENTE EN NORMAL SUPERIOR O BASICA ASOCIADO "B" I	P	VA	3	999999	201203		410.00
E7045	TECNICO DOCENTE EN NORMAL SUPERIOR O BASICA ASOCIADO "B" I	P	VA	3	201202	201108		380.00
E7045	TECNICO DOCENTE EN NORMAL SUPERIOR O BASICA ASOCIADO "B" I	P	VA	3	201102	201003		320.00
E7047	TECNICO DOCENTE EN NORMAL SUPERIOR O BASICA ASOCIADO "C" I	P	07	3	999999	202003		8,904.16
E7047	TECNICO DOCENTE EN NORMAL SUPERIOR O BASICA ASOCIADO "C" I	P	07	3	202002	201903		8,686.74
E7047	TECNICO DOCENTE EN NORMAL SUPERIOR O BASICA ASOCIADO "C" I	P	07	3	201902	201803		8,326.54
E7047	TECNICO DOCENTE EN NORMAL SUPERIOR O BASICA ASOCIADO "C" I	P	07	3	201802	201703		8,022.75
E7047	TECNICO DOCENTE EN NORMAL SUPERIOR O BASICA ASOCIADO "C" I	P	07	3	201702	201603		7,812.34
E7047	TECNICO DOCENTE EN NORMAL SUPERIOR O BASICA ASOCIADO "C" I	P	07	3	201602	201503		7,573.57
E7047	TECNICO DOCENTE EN NORMAL SUPERIOR O BASICA ASOCIADO "C" I	P	07	3	201502	201403		7,324.54
E7047	TECNICO DOCENTE EN NORMAL SUPERIOR O BASICA ASOCIADO "C" I	P	07	3	201402	201303		7,076.85
E7047	TECNICO DOCENTE EN NORMAL SUPERIOR O BASICA ASOCIADO "C" I	P	07	3	201302	201203		6,811.21
E7047	TECNICO DOCENTE EN NORMAL SUPERIOR O BASICA ASOCIADO "C" I	P	07	3	201202	201103		6,591.86
E7047	TECNICO DOCENTE EN NORMAL SUPERIOR O BASICA ASOCIADO "C" I	P	07	3	201102	201003		6,315.55
E7047	TECNICO DOCENTE EN NORMAL SUPERIOR O BASICA ASOCIADO "C" I	P	36	3	999999	201903		904.82
E7047	TECNICO DOCENTE EN NORMAL SUPERIOR O BASICA ASOCIADO "C" I	P	36	3	201902	201803		740.82
E7047	TECNICO DOCENTE EN NORMAL SUPERIOR O BASICA ASOCIADO "C" I	P	36	3	201802	201703		660.82
E7047	TECNICO DOCENTE EN NORMAL SUPERIOR O BASICA ASOCIADO "C" I	P	36	3	999999	201903		194.87
E7047	TECNICO DOCENTE EN NORMAL SUPERIOR O BASICA ASOCIADO "C" I	P	36	3	201902	201753		152.39
E7047	TECNICO DOCENTE EN NORMAL SUPERIOR O BASICA ASOCIADO "C" I	P	36	3	201702	201523		133.14
E7047	TECNICO DOCENTE EN NORMAL SUPERIOR O BASICA ASOCIADO "C" I	P	36	3	201502	199903		108.55
E7047	TECNICO DOCENTE EN NORMAL SUPERIOR O BASICA ASOCIADO "C" I	P	41	3	999999	201303		2,040.00
E7047	TECNICO DOCENTE EN NORMAL SUPERIOR O BASICA ASOCIADO "C" I	P	41	3	201302	201201		1,900.00
E7047	TECNICO DOCENTE EN NORMAL SUPERIOR O BASICA ASOCIADO "C" I	P	41	3	201124	201101		1,980.00
E7047	TECNICO DOCENTE EN NORMAL SUPERIOR O BASICA ASOCIADO "C" I	D	08	3	999999	199401		-
E7047	TECNICO DOCENTE EN NORMAL SUPERIOR O BASICA ASOCIADO "C" I	D	08	2	999999	199401		-
E7047	TECNICO DOCENTE EN NORMAL SUPERIOR O BASICA ASOCIADO "C" I	D	08	1	999999	199401		-
E7047	TECNICO DOCENTE EN NORMAL SUPERIOR O BASICA ASOCIADO "C" I	P	85	3	999999	201103		544.48
E7047	TECNICO DOCENTE EN NORMAL SUPERIOR O BASICA ASOCIADO "C" I	P	85	3	201102	200903		389.28
E7047	TECNICO DOCENTE EN NORMAL SUPERIOR O BASICA ASOCIADO "C" I	D	93	2	999999	201217		-
E7047	TECNICO DOCENTE EN NORMAL SUPERIOR O BASICA ASOCIADO "C" I	D	93	1	999999	201217		-
E7047	TECNICO DOCENTE EN NORMAL SUPERIOR O BASICA ASOCIADO "C" I	D	93	3	999999	201217		-
E7047	TECNICO DOCENTE EN NORMAL SUPERIOR O BASICA ASOCIADO "C" I	P	ET	3	999999	199610		27.70
E7047	TECNICO DOCENTE EN NORMAL SUPERIOR O BASICA ASOCIADO "C" I	P	OE	3	201923	201823		26,400.00
E7047	TECNICO DOCENTE EN NORMAL SUPERIOR O BASICA ASOCIADO "C" I	P	OE	3	201823	201723		25,400.00
E7047	TECNICO DOCENTE EN NORMAL SUPERIOR O BASICA ASOCIADO "C" I	P	OE	3	201723	201623		24,400.00
E7047	TECNICO DOCENTE EN NORMAL SUPERIOR O BASICA ASOCIADO "C" I	P	OE	3	201623	201523		23,400.00
E7047	TECNICO DOCENTE EN NORMAL SUPERIOR O BASICA ASOCIADO "C" I	P	OE	3	201523	201424		22,400.00
E7047	TECNICO DOCENTE EN NORMAL SUPERIOR O BASICA ASOCIADO "C" I	P	OE	3	201424	201324		21,400.00
E7047	TECNICO DOCENTE EN NORMAL SUPERIOR O BASICA ASOCIADO "C" I	P	OE	3	201324	201224		20,400.00
E7047	TECNICO DOCENTE EN NORMAL SUPERIOR O BASICA ASOCIADO "C" I	P	OE	3	201224	201124		19,400.00
E7047	TECNICO DOCENTE EN NORMAL SUPERIOR O BASICA ASOCIADO "C" I	D	ST	3	999999	201400		-
E7047	TECNICO DOCENTE EN NORMAL SUPERIOR O BASICA ASOCIADO "C" I	D	ST	1	999999	201400		-
E7047	TECNICO DOCENTE EN NORMAL SUPERIOR O BASICA ASOCIADO "C" I	D	ST	2	999999	201400		-
E7047	TECNICO DOCENTE EN NORMAL SUPERIOR O BASICA ASOCIADO "C" I	P	VA	3	999999	201203		410.00
E7047	TECNICO DOCENTE EN NORMAL SUPERIOR O BASICA ASOCIADO "C" I	P	VA	3	201202	201103		380.00
E7047	TECNICO DOCENTE EN NORMAL SUPERIOR O BASICA ASOCIADO "C" I	P	VA	3	201102	201003		320.00
E7049	TECNICO DOCENTE EN NORMAL SUPERIOR O BASICA TITULAR "A" V	P	07	3	999999	202003		9,785.24
E7049	TECNICO DOCENTE EN NORMAL SUPERIOR O BASICA TITULAR "A" V	P	07	3	201902	201803		9,483.48
E7049	TECNICO DOCENTE EN NORMAL SUPERIOR O BASICA TITULAR "A" V	P	07	3	201802	201703		9,088.98
E7049	TECNICO DOCENTE EN NORMAL SUPERIOR O BASICA TITULAR "A" V	P	07	3	201702	201603		8,770.76
E7049	TECNICO DOCENTE EN NORMAL SUPERIOR O BASICA TITULAR "A" V	P	07	3	201602	201503		8,456.96
E7049	TECNICO DOCENTE EN NORMAL SUPERIOR O BASICA TITULAR "A" V	P	07	3	201502	201402		7,977.51
E7049	TECNICO DOCENTE EN NORMAL SUPERIOR O BASICA TITULAR "A" V	P	07	3	201402	201303		7,707.04
E7049	TECNICO DOCENTE EN NORMAL SUPERIOR O BASICA TITULAR "A" V	P	07	3	201302	201203		7,418.52
E7049	TECNICO DOCENTE EN NORMAL SUPERIOR O BASICA TITULAR "A" V	P	07	3	201202	201103		7,146.04



SERVICIOS EDUCATIVOS DE QUINTANA ROO
EJERCICIO FISCAL 2021



GOBIERNO DEL ESTADO DE QUINTANA ROO							
Toluákin Auténtico							
Organismo Descentralizado							
CATEGORIA	DESCRIPCION	PERCIDE	CONCEPT	NIVEL_SUELDO	CNA_FIV	CNA_RR	IMPORTE
A		D	O	O			MEBUIAL
E7049	TECNICO DOCENTE EN NORMAL SUPERIOR O BASICA TITULAR "A" 1/	P	07	3	201102	201003	6,878.87
E7049	TECNICO DOCENTE EN NORMAL SUPERIOR O BASICA TITULAR "A" 1/	P	38	3	099999	201003	904.82
E7049	TECNICO DOCENTE EN NORMAL SUPERIOR O BASICA TITULAR "A" 1/	P	38	3	201502	201703	740.82
E7049	TECNICO DOCENTE EN NORMAL SUPERIOR O BASICA TITULAR "A" 1/	P	38	3	201702	201503	680.82
E7049	TECNICO DOCENTE EN NORMAL SUPERIOR O BASICA TITULAR "A" 1/	P	39	3	099999	201003	202.18
E7049	TECNICO DOCENTE EN NORMAL SUPERIOR O BASICA TITULAR "A" 1/	P	39	3	201502	201703	167.28
E7049	TECNICO DOCENTE EN NORMAL SUPERIOR O BASICA TITULAR "A" 1/	P	39	3	201702	201503	135.58
E7049	TECNICO DOCENTE EN NORMAL SUPERIOR O BASICA TITULAR "A" 1/	P	39	3	201502	199903	114.99
E7049	TECNICO DOCENTE EN NORMAL SUPERIOR O BASICA TITULAR "A" 1/	P	41	3	099999	201303	2,040.00
E7049	TECNICO DOCENTE EN NORMAL SUPERIOR O BASICA TITULAR "A" 1/	P	41	3	201302	201201	1,960.00
E7049	TECNICO DOCENTE EN NORMAL SUPERIOR O BASICA TITULAR "A" 1/	P	41	3	201124	201101	1,880.00
E7049	TECNICO DOCENTE EN NORMAL SUPERIOR O BASICA TITULAR "A" 1/	D	58	2	099999	199401	-
E7049	TECNICO DOCENTE EN NORMAL SUPERIOR O BASICA TITULAR "A" 1/	D	58	1	099999	199401	-
E7049	TECNICO DOCENTE EN NORMAL SUPERIOR O BASICA TITULAR "A" 1/	D	58	3	099999	199401	-
E7049	TECNICO DOCENTE EN NORMAL SUPERIOR O BASICA TITULAR "A" 1/	P	85	3	099999	201103	593.03
E7049	TECNICO DOCENTE EN NORMAL SUPERIOR O BASICA TITULAR "A" 1/	P	85	3	201102	200903	414.18
E7049	TECNICO DOCENTE EN NORMAL SUPERIOR O BASICA TITULAR "A" 1/	D	93	3	099999	201217	-
E7049	TECNICO DOCENTE EN NORMAL SUPERIOR O BASICA TITULAR "A" 1/	D	93	2	099999	201217	-
E7049	TECNICO DOCENTE EN NORMAL SUPERIOR O BASICA TITULAR "A" 1/	D	93	1	099999	201217	-
E7049	TECNICO DOCENTE EN NORMAL SUPERIOR O BASICA TITULAR "A" 1/	P	ET	3	099999	199610	29.40
E7049	TECNICO DOCENTE EN NORMAL SUPERIOR O BASICA TITULAR "A" 1/	P	GE	3	201923	201923	26,400.00
E7049	TECNICO DOCENTE EN NORMAL SUPERIOR O BASICA TITULAR "A" 1/	P	GE	3	201823	201823	26,400.00
E7049	TECNICO DOCENTE EN NORMAL SUPERIOR O BASICA TITULAR "A" 1/	P	GE	3	201723	201723	26,400.00
E7049	TECNICO DOCENTE EN NORMAL SUPERIOR O BASICA TITULAR "A" 1/	P	GE	3	201623	201623	26,400.00
E7049	TECNICO DOCENTE EN NORMAL SUPERIOR O BASICA TITULAR "A" 1/	P	GE	3	201523	201523	26,400.00
E7049	TECNICO DOCENTE EN NORMAL SUPERIOR O BASICA TITULAR "A" 1/	P	GE	3	201424	201424	26,400.00
E7049	TECNICO DOCENTE EN NORMAL SUPERIOR O BASICA TITULAR "A" 1/	P	GE	3	201324	201324	19,330.70
E7049	TECNICO DOCENTE EN NORMAL SUPERIOR O BASICA TITULAR "A" 1/	P	GE	3	201224	201224	17,049.62
E7049	TECNICO DOCENTE EN NORMAL SUPERIOR O BASICA TITULAR "A" 1/	P	GE	3	201124	201124	16,749.62
E7049	TECNICO DOCENTE EN NORMAL SUPERIOR O BASICA TITULAR "A" 1/	D	ST	1	099999	201409	-
E7049	TECNICO DOCENTE EN NORMAL SUPERIOR O BASICA TITULAR "A" 1/	D	ST	2	099999	201409	-
E7049	TECNICO DOCENTE EN NORMAL SUPERIOR O BASICA TITULAR "A" 1/	D	ST	3	099999	201409	-
E7049	TECNICO DOCENTE EN NORMAL SUPERIOR O BASICA TITULAR "A" 1/	P	VA	3	099999	201203	410.00
E7049	TECNICO DOCENTE EN NORMAL SUPERIOR O BASICA TITULAR "A" 1/	P	VA	3	201202	201103	360.00
E7049	TECNICO DOCENTE EN NORMAL SUPERIOR O BASICA TITULAR "A" 1/	P	VA	3	201102	201003	320.00
E7051	TECNICO DOCENTE EN NORMAL SUPERIOR O BASICA TITULAR "B" 1/	P	07	3	099999	202003	10,262.48
E7051	TECNICO DOCENTE EN NORMAL SUPERIOR O BASICA TITULAR "B" 1/	P	07	3	202002	201903	10,001.96
E7051	TECNICO DOCENTE EN NORMAL SUPERIOR O BASICA TITULAR "B" 1/	P	07	3	201902	201803	10,180.02
E7051	TECNICO DOCENTE EN NORMAL SUPERIOR O BASICA TITULAR "B" 1/	P	07	3	201802	201703	9,825.93
E7051	TECNICO DOCENTE EN NORMAL SUPERIOR O BASICA TITULAR "B" 1/	P	07	3	201702	201603	9,532.33
E7051	TECNICO DOCENTE EN NORMAL SUPERIOR O BASICA TITULAR "B" 1/	P	07	3	201602	201503	9,241.23
E7051	TECNICO DOCENTE EN NORMAL SUPERIOR O BASICA TITULAR "B" 1/	P	07	3	201502	201403	8,937.36
E7051	TECNICO DOCENTE EN NORMAL SUPERIOR O BASICA TITULAR "B" 1/	P	07	3	201402	201303	8,635.13
E7051	TECNICO DOCENTE EN NORMAL SUPERIOR O BASICA TITULAR "B" 1/	P	07	3	201302	201203	8,311.60
E7051	TECNICO DOCENTE EN NORMAL SUPERIOR O BASICA TITULAR "B" 1/	P	07	3	201202	201103	8,006.74
E7051	TECNICO DOCENTE EN NORMAL SUPERIOR O BASICA TITULAR "B" 1/	P	07	3	201102	201003	7,706.20
E7051	TECNICO DOCENTE EN NORMAL SUPERIOR O BASICA TITULAR "B" 1/	P	38	3	099999	201903	904.82
E7051	TECNICO DOCENTE EN NORMAL SUPERIOR O BASICA TITULAR "B" 1/	P	38	3	201902	201703	740.82
E7051	TECNICO DOCENTE EN NORMAL SUPERIOR O BASICA TITULAR "B" 1/	P	38	3	201702	201503	660.82
E7051	TECNICO DOCENTE EN NORMAL SUPERIOR O BASICA TITULAR "B" 1/	P	39	3	099999	201903	224.87
E7051	TECNICO DOCENTE EN NORMAL SUPERIOR O BASICA TITULAR "B" 1/	P	39	3	201902	201703	187.55
E7051	TECNICO DOCENTE EN NORMAL SUPERIOR O BASICA TITULAR "B" 1/	P	39	3	201702	201503	153.60
E7051	TECNICO DOCENTE EN NORMAL SUPERIOR O BASICA TITULAR "B" 1/	P	39	3	201502	199903	122.76
E7051	TECNICO DOCENTE EN NORMAL SUPERIOR O BASICA TITULAR "B" 1/	P	41	3	099999	201303	2,040.00
E7051	TECNICO DOCENTE EN NORMAL SUPERIOR O BASICA TITULAR "B" 1/	P	41	3	201302	201201	1,960.00
E7051	TECNICO DOCENTE EN NORMAL SUPERIOR O BASICA TITULAR "B" 1/	P	41	3	201124	201101	1,880.00
E7051	TECNICO DOCENTE EN NORMAL SUPERIOR O BASICA TITULAR "B" 1/	D	58	3	099999	199401	-
E7051	TECNICO DOCENTE EN NORMAL SUPERIOR O BASICA TITULAR "B" 1/	D	58	1	099999	199401	-
E7051	TECNICO DOCENTE EN NORMAL SUPERIOR O BASICA TITULAR "B" 1/	D	58	2	099999	199401	-
E7051	TECNICO DOCENTE EN NORMAL SUPERIOR O BASICA TITULAR "B" 1/	P	85	3	099999	201103	604.38
E7051	TECNICO DOCENTE EN NORMAL SUPERIOR O BASICA TITULAR "B" 1/	P	85	3	201102	200903	464.62
E7051	TECNICO DOCENTE EN NORMAL SUPERIOR O BASICA TITULAR "B" 1/	D	93	3	099999	201217	-
E7051	TECNICO DOCENTE EN NORMAL SUPERIOR O BASICA TITULAR "B" 1/	D	93	3	099999	201217	-
E7051	TECNICO DOCENTE EN NORMAL SUPERIOR O BASICA TITULAR "B" 1/	D	93	1	099999	201217	-
E7051	TECNICO DOCENTE EN NORMAL SUPERIOR O BASICA TITULAR "B" 1/	P	ET	3	099999	199610	32.46
E7051	TECNICO DOCENTE EN NORMAL SUPERIOR O BASICA TITULAR "B" 1/	P	GE	3	201923	201923	26,400.00
E7051	TECNICO DOCENTE EN NORMAL SUPERIOR O BASICA TITULAR "B" 1/	P	GE	3	201823	201823	26,400.00



SERVICIOS EDUCATIVOS DE QUINTANA ROO
EJERCICIO FISCAL 2021



GOBIERNO DEL ESTADO DE QUINTANA ROO Tributador Autorizado Organismo Descentralizado							
CATEGORIA	DESCRIPCION	PERIODE	CONCEPT	NIVEL_SUELDO	QNA_FIN	QNA_INI	IMPORTE MENSUAL
E7051	TECNICO DOCENTE EN NORMAL SUPERIOR O BASICA TITULAR "B" 1/	P	0E	3	201725	201725	26,400.00
E7051	TECNICO DOCENTE EN NORMAL SUPERIOR O BASICA TITULAR "B" 1/	P	0E	3	201623	201623	26,400.00
E7051	TECNICO DOCENTE EN NORMAL SUPERIOR O BASICA TITULAR "B" 1/	P	0E	3	201523	201523	26,400.00
E7051	TECNICO DOCENTE EN NORMAL SUPERIOR O BASICA TITULAR "B" 1/	P	0E	3	201424	201424	26,400.00
E7051	TECNICO DOCENTE EN NORMAL SUPERIOR O BASICA TITULAR "B" 1/	P	0E	3	201324	201324	20,736.02
E7051	TECNICO DOCENTE EN NORMAL SUPERIOR O BASICA TITULAR "B" 1/	P	0E	3	201224	201224	18,444.54
E7051	TECNICO DOCENTE EN NORMAL SUPERIOR O BASICA TITULAR "B" 1/	P	0E	3	201124	201124	18,144.54
E7051	TECNICO DOCENTE EN NORMAL SUPERIOR O BASICA TITULAR "B" 1/	D	0T	2	099999	201409	-
E7051	TECNICO DOCENTE EN NORMAL SUPERIOR O BASICA TITULAR "B" 1/	D	0T	3	099999	201409	-
E7051	TECNICO DOCENTE EN NORMAL SUPERIOR O BASICA TITULAR "B" 1/	D	0T	1	099999	201409	-
E7061	TECNICO DOCENTE EN NORMAL SUPERIOR O BASICA TITULAR "B" 1/	P	VA	3	099999	201203	410.00
E7061	TECNICO DOCENTE EN NORMAL SUPERIOR O BASICA TITULAR "B" 1/	P	VA	3	201202	201103	390.00
E7061	TECNICO DOCENTE EN NORMAL SUPERIOR O BASICA TITULAR "B" 1/	P	VA	3	201102	201003	320.00
E7107	PROFESOR INVESTIGADOR DE ENSEÑANZA SUPERIOR ASOCIADO "A" 3	P	07	3	099999	202003	13,003.72
E7107	PROFESOR INVESTIGADOR DE ENSEÑANZA SUPERIOR ASOCIADO "A" 3	P	07	3	202002	201903	12,576.12
E7107	PROFESOR INVESTIGADOR DE ENSEÑANZA SUPERIOR ASOCIADO "A" 3	P	07	3	201902	201803	12,051.60
E7107	PROFESOR INVESTIGADOR DE ENSEÑANZA SUPERIOR ASOCIADO "A" 3	P	07	3	201802	201703	11,626.48
E7107	PROFESOR INVESTIGADOR DE ENSEÑANZA SUPERIOR ASOCIADO "A" 3	P	07	3	201702	201603	11,201.36
E7107	PROFESOR INVESTIGADOR DE ENSEÑANZA SUPERIOR ASOCIADO "A" 3	P	07	3	201602	201503	10,776.24
E7107	PROFESOR INVESTIGADOR DE ENSEÑANZA SUPERIOR ASOCIADO "A" 3	P	07	3	201502	201403	10,351.12
E7107	PROFESOR INVESTIGADOR DE ENSEÑANZA SUPERIOR ASOCIADO "A" 3	P	07	3	201402	201303	9,926.00
E7107	PROFESOR INVESTIGADOR DE ENSEÑANZA SUPERIOR ASOCIADO "A" 3	P	07	3	201302	201203	9,500.88
E7107	PROFESOR INVESTIGADOR DE ENSEÑANZA SUPERIOR ASOCIADO "A" 3	P	07	3	201202	201103	9,075.76
E7107	PROFESOR INVESTIGADOR DE ENSEÑANZA SUPERIOR ASOCIADO "A" 3	P	07	3	201102	201003	8,650.64
E7107	PROFESOR INVESTIGADOR DE ENSEÑANZA SUPERIOR ASOCIADO "A" 3	P	07	3	099999	201903	822.62
E7107	PROFESOR INVESTIGADOR DE ENSEÑANZA SUPERIOR ASOCIADO "A" 3	P	07	3	201902	201803	790.62
E7107	PROFESOR INVESTIGADOR DE ENSEÑANZA SUPERIOR ASOCIADO "A" 3	P	07	3	099999	201903	273.15
E7107	PROFESOR INVESTIGADOR DE ENSEÑANZA SUPERIOR ASOCIADO "A" 3	P	07	3	201902	201803	227.10
E7107	PROFESOR INVESTIGADOR DE ENSEÑANZA SUPERIOR ASOCIADO "A" 3	P	07	3	201802	201703	183.90
E7107	PROFESOR INVESTIGADOR DE ENSEÑANZA SUPERIOR ASOCIADO "A" 3	P	07	3	201702	201603	139.80
E7107	PROFESOR INVESTIGADOR DE ENSEÑANZA SUPERIOR ASOCIADO "A" 3	P	07	3	201602	201503	95.70
E7107	PROFESOR INVESTIGADOR DE ENSEÑANZA SUPERIOR ASOCIADO "A" 3	P	41	3	099999	201503	3,000.00
E7107	PROFESOR INVESTIGADOR DE ENSEÑANZA SUPERIOR ASOCIADO "A" 3	P	41	3	201502	201403	2,940.00
E7107	PROFESOR INVESTIGADOR DE ENSEÑANZA SUPERIOR ASOCIADO "A" 3	P	41	3	201402	201303	2,880.00
E7107	PROFESOR INVESTIGADOR DE ENSEÑANZA SUPERIOR ASOCIADO "A" 3	D	58	2	099999	199401	-
E7107	PROFESOR INVESTIGADOR DE ENSEÑANZA SUPERIOR ASOCIADO "A" 3	D	58	1	099999	199401	-
E7107	PROFESOR INVESTIGADOR DE ENSEÑANZA SUPERIOR ASOCIADO "A" 3	D	58	3	099999	199401	-
E7107	PROFESOR INVESTIGADOR DE ENSEÑANZA SUPERIOR ASOCIADO "A" 3	P	85	3	099999	201103	786.08
E7107	PROFESOR INVESTIGADOR DE ENSEÑANZA SUPERIOR ASOCIADO "A" 3	P	85	3	201102	200903	500.41
E7107	PROFESOR INVESTIGADOR DE ENSEÑANZA SUPERIOR ASOCIADO "A" 3	D	93	3	099999	201217	-
E7107	PROFESOR INVESTIGADOR DE ENSEÑANZA SUPERIOR ASOCIADO "A" 3	D	93	1	099999	201217	-
E7107	PROFESOR INVESTIGADOR DE ENSEÑANZA SUPERIOR ASOCIADO "A" 3	D	93	2	099999	201217	-
E7107	PROFESOR INVESTIGADOR DE ENSEÑANZA SUPERIOR ASOCIADO "A" 3	P	ET	3	099999	199010	39.45
E7107	PROFESOR INVESTIGADOR DE ENSEÑANZA SUPERIOR ASOCIADO "A" 3	D	0T	3	099999	201409	-
E7107	PROFESOR INVESTIGADOR DE ENSEÑANZA SUPERIOR ASOCIADO "A" 3	D	0T	2	099999	201409	-
E7107	PROFESOR INVESTIGADOR DE ENSEÑANZA SUPERIOR ASOCIADO "A" 3	D	0T	1	099999	201409	-
E7107	PROFESOR INVESTIGADOR DE ENSEÑANZA SUPERIOR ASOCIADO "A" 3	P	VA	3	099999	201203	015.00
E7107	PROFESOR INVESTIGADOR DE ENSEÑANZA SUPERIOR ASOCIADO "A" 3	P	VA	3	201202	201103	379.50
E7107	PROFESOR INVESTIGADOR DE ENSEÑANZA SUPERIOR ASOCIADO "A" 3	P	VA	3	201102	201003	460.00
E7121	PROFESOR DE ENSEÑANZA SUPERIOR ASISTENTE "B" 3/4 DE TIEMPO	P	07	3	099999	202003	6,543.29
E7121	PROFESOR DE ENSEÑANZA SUPERIOR ASISTENTE "B" 3/4 DE TIEMPO	P	07	3	202002	201903	6,369.04
E7121	PROFESOR DE ENSEÑANZA SUPERIOR ASISTENTE "B" 3/4 DE TIEMPO	P	07	3	201902	201803	6,194.79
E7121	PROFESOR DE ENSEÑANZA SUPERIOR ASISTENTE "B" 3/4 DE TIEMPO	P	07	3	201802	201703	7,747.17
E7121	PROFESOR DE ENSEÑANZA SUPERIOR ASISTENTE "B" 3/4 DE TIEMPO	P	07	3	201702	201603	7,515.69
E7121	PROFESOR DE ENSEÑANZA SUPERIOR ASISTENTE "B" 3/4 DE TIEMPO	P	07	3	201602	201503	7,284.18
E7121	PROFESOR DE ENSEÑANZA SUPERIOR ASISTENTE "B" 3/4 DE TIEMPO	P	07	3	201502	201403	7,052.67
E7121	PROFESOR DE ENSEÑANZA SUPERIOR ASISTENTE "B" 3/4 DE TIEMPO	P	07	3	201402	201303	6,821.16
E7121	PROFESOR DE ENSEÑANZA SUPERIOR ASISTENTE "B" 3/4 DE TIEMPO	P	07	3	201302	201203	6,589.65
E7121	PROFESOR DE ENSEÑANZA SUPERIOR ASISTENTE "B" 3/4 DE TIEMPO	P	07	3	201202	201103	6,358.14
E7121	PROFESOR DE ENSEÑANZA SUPERIOR ASISTENTE "B" 3/4 DE TIEMPO	P	07	3	201102	201003	6,126.63
E7121	PROFESOR DE ENSEÑANZA SUPERIOR ASISTENTE "B" 3/4 DE TIEMPO	P	38	3	099999	201903	594.92
E7121	PROFESOR DE ENSEÑANZA SUPERIOR ASISTENTE "B" 3/4 DE TIEMPO	P	38	3	201902	201803	571.42
E7121	PROFESOR DE ENSEÑANZA SUPERIOR ASISTENTE "B" 3/4 DE TIEMPO	P	38	3	201802	201703	547.92
E7121	PROFESOR DE ENSEÑANZA SUPERIOR ASISTENTE "B" 3/4 DE TIEMPO	P	38	3	099999	201903	191.26
E7121	PROFESOR DE ENSEÑANZA SUPERIOR ASISTENTE "B" 3/4 DE TIEMPO	P	38	3	201902	201803	159.03
E7121	PROFESOR DE ENSEÑANZA SUPERIOR ASISTENTE "B" 3/4 DE TIEMPO	P	38	3	201802	201703	133.53
E7121	PROFESOR DE ENSEÑANZA SUPERIOR ASISTENTE "B" 3/4 DE TIEMPO	P	38	3	201702	201603	106.03



SERVICIOS EDUCATIVOS DE QUINTANA ROO
EJERCICIO FISCAL 2021



GOBIERNO DEL ESTADO DE QUINTANA ROO Tributación Admitida Organismos Descentralizados								
CATEGORIA	DESCRIPCION	PERCIDE	CONCEPT	NIVEL	SUBLE	QNA_FIN	QNA_INI	IMPORTE
A		D	O	D	D			MESESUAL
E7121	PROFESOR DE ENSEÑANZA SUPERIOR ASISTENTE "B" 3/4 DE TIEMPO	P	41	3	900000	201300		3,030.00
E7121	PROFESOR DE ENSEÑANZA SUPERIOR ASISTENTE "B" 3/4 DE TIEMPO	P	41	3	201302	201301		2,940.00
E7121	PROFESOR DE ENSEÑANZA SUPERIOR ASISTENTE "B" 3/4 DE TIEMPO	P	41	3	201124	201003		2,540.00
E7121	PROFESOR DE ENSEÑANZA SUPERIOR ASISTENTE "B" 3/4 DE TIEMPO	D	58	1	900000	199401		-
E7121	PROFESOR DE ENSEÑANZA SUPERIOR ASISTENTE "B" 3/4 DE TIEMPO	D	58	3	999999	199401		-
E7121	PROFESOR DE ENSEÑANZA SUPERIOR ASISTENTE "B" 3/4 DE TIEMPO	D	58	2	900000	199401		-
E7121	PROFESOR DE ENSEÑANZA SUPERIOR ASISTENTE "B" 3/4 DE TIEMPO	P	85	3	900000	201103		523.82
E7121	PROFESOR DE ENSEÑANZA SUPERIOR ASISTENTE "B" 3/4 DE TIEMPO	P	85	3	201102	200903		365.95
E7121	PROFESOR DE ENSEÑANZA SUPERIOR ASISTENTE "B" 3/4 DE TIEMPO	D	93	2	900000	201217		-
E7121	PROFESOR DE ENSEÑANZA SUPERIOR ASISTENTE "B" 3/4 DE TIEMPO	D	93	3	900000	201217		-
E7121	PROFESOR DE ENSEÑANZA SUPERIOR ASISTENTE "B" 3/4 DE TIEMPO	D	93	1	999999	201217		-
E7121	PROFESOR DE ENSEÑANZA SUPERIOR ASISTENTE "B" 3/4 DE TIEMPO	P	ET	3	900000	199703		25.55
E7121	PROFESOR DE ENSEÑANZA SUPERIOR ASISTENTE "B" 3/4 DE TIEMPO	P	GE	3	201923	201923		39,600.00
E7121	PROFESOR DE ENSEÑANZA SUPERIOR ASISTENTE "B" 3/4 DE TIEMPO	P	GE	3	201823	201823		39,600.00
E7121	PROFESOR DE ENSEÑANZA SUPERIOR ASISTENTE "B" 3/4 DE TIEMPO	P	GE	3	201723	201723		39,600.00
E7121	PROFESOR DE ENSEÑANZA SUPERIOR ASISTENTE "B" 3/4 DE TIEMPO	P	GE	3	201623	201623		39,600.00
E7121	PROFESOR DE ENSEÑANZA SUPERIOR ASISTENTE "B" 3/4 DE TIEMPO	P	GE	3	201523	201523		39,600.00
E7121	PROFESOR DE ENSEÑANZA SUPERIOR ASISTENTE "B" 3/4 DE TIEMPO	P	GE	3	201424	201424		39,500.00
E7121	PROFESOR DE ENSEÑANZA SUPERIOR ASISTENTE "B" 3/4 DE TIEMPO	P	GE	3	201324	201324		20,794.59
E7121	PROFESOR DE ENSEÑANZA SUPERIOR ASISTENTE "B" 3/4 DE TIEMPO	P	GE	3	201224	201224		18,464.55
E7121	PROFESOR DE ENSEÑANZA SUPERIOR ASISTENTE "B" 3/4 DE TIEMPO	P	GE	3	201124	201124		18,194.50
E7121	PROFESOR DE ENSEÑANZA SUPERIOR ASISTENTE "B" 3/4 DE TIEMPO	D	57	1	999999	201409		-
E7121	PROFESOR DE ENSEÑANZA SUPERIOR ASISTENTE "B" 3/4 DE TIEMPO	D	57	2	999999	201409		-
E7121	PROFESOR DE ENSEÑANZA SUPERIOR ASISTENTE "B" 3/4 DE TIEMPO	D	57	3	999999	201409		-
E7121	PROFESOR DE ENSEÑANZA SUPERIOR ASISTENTE "B" 3/4 DE TIEMPO	F	VA	3	999999	201203		615.00
E7121	PROFESOR DE ENSEÑANZA SUPERIOR ASISTENTE "B" 3/4 DE TIEMPO	F	VA	3	201262	201163		670.00
E7121	PROFESOR DE ENSEÑANZA SUPERIOR ASISTENTE "B" 3/4 DE TIEMPO	F	VA	3	201162	201003		480.00
E7123	PROFESOR DE ENSEÑANZA SUPERIOR ASOCIADO "A" 3/4 DE TIEMPO F	F	07	3	999999	202003		13,178.96
E7123	PROFESOR DE ENSEÑANZA SUPERIOR ASOCIADO "A" 3/4 DE TIEMPO F	F	07	3	202002	201903		12,745.00
E7123	PROFESOR DE ENSEÑANZA SUPERIOR ASOCIADO "A" 3/4 DE TIEMPO F	P	07	3	201902	201803		12,214.28
E7123	PROFESOR DE ENSEÑANZA SUPERIOR ASOCIADO "A" 3/4 DE TIEMPO F	P	07	3	201802	201703		11,812.64
E7123	PROFESOR DE ENSEÑANZA SUPERIOR ASOCIADO "A" 3/4 DE TIEMPO F	P	07	3	201702	201603		11,459.00
E7123	PROFESOR DE ENSEÑANZA SUPERIOR ASOCIADO "A" 3/4 DE TIEMPO F	P	07	3	201602	201503		11,100.72
E7123	PROFESOR DE ENSEÑANZA SUPERIOR ASOCIADO "A" 3/4 DE TIEMPO F	P	07	3	201502	201403		10,744.41
E7123	PROFESOR DE ENSEÑANZA SUPERIOR ASOCIADO "A" 3/4 DE TIEMPO F	P	07	3	201402	201303		10,391.07
E7123	PROFESOR DE ENSEÑANZA SUPERIOR ASOCIADO "A" 3/4 DE TIEMPO F	P	07	3	201302	201203		9,991.41
E7123	PROFESOR DE ENSEÑANZA SUPERIOR ASOCIADO "A" 3/4 DE TIEMPO F	P	07	3	201202	201103		9,625.04
E7123	PROFESOR DE ENSEÑANZA SUPERIOR ASOCIADO "A" 3/4 DE TIEMPO F	P	07	3	201102	201003		9,254.33
E7123	PROFESOR DE ENSEÑANZA SUPERIOR ASOCIADO "A" 3/4 DE TIEMPO F	P	39	3	900000	201903		964.82
E7123	PROFESOR DE ENSEÑANZA SUPERIOR ASOCIADO "A" 3/4 DE TIEMPO F	P	39	3	201902	201703		820.02
E7123	PROFESOR DE ENSEÑANZA SUPERIOR ASOCIADO "A" 3/4 DE TIEMPO F	P	39	3	201702	201503		700.82
E7123	PROFESOR DE ENSEÑANZA SUPERIOR ASOCIADO "A" 3/4 DE TIEMPO F	P	39	3	999999	201503		273.16
E7123	PROFESOR DE ENSEÑANZA SUPERIOR ASOCIADO "A" 3/4 DE TIEMPO F	P	39	3	201902	201703		227.10
E7123	PROFESOR DE ENSEÑANZA SUPERIOR ASOCIADO "A" 3/4 DE TIEMPO F	P	39	3	201702	201503		199.90
E7123	PROFESOR DE ENSEÑANZA SUPERIOR ASOCIADO "A" 3/4 DE TIEMPO F	P	39	3	201502	199903		151.83
E7123	PROFESOR DE ENSEÑANZA SUPERIOR ASOCIADO "A" 3/4 DE TIEMPO F	P	41	3	999999	201303		3,020.00
E7123	PROFESOR DE ENSEÑANZA SUPERIOR ASOCIADO "A" 3/4 DE TIEMPO F	P	41	3	201302	201201		2,940.00
E7123	PROFESOR DE ENSEÑANZA SUPERIOR ASOCIADO "A" 3/4 DE TIEMPO F	P	41	3	201124	201003		2,540.00
E7123	PROFESOR DE ENSEÑANZA SUPERIOR ASOCIADO "A" 3/4 DE TIEMPO F	D	58	3	999999	199401		-
E7123	PROFESOR DE ENSEÑANZA SUPERIOR ASOCIADO "A" 3/4 DE TIEMPO F	D	58	1	999999	199401		-
E7123	PROFESOR DE ENSEÑANZA SUPERIOR ASOCIADO "A" 3/4 DE TIEMPO F	D	58	2	999999	199401		-
E7123	PROFESOR DE ENSEÑANZA SUPERIOR ASOCIADO "A" 3/4 DE TIEMPO F	P	86	3	900000	201103		794.12
E7123	PROFESOR DE ENSEÑANZA SUPERIOR ASOCIADO "A" 3/4 DE TIEMPO F	P	86	3	201102	200903		553.25
E7123	PROFESOR DE ENSEÑANZA SUPERIOR ASOCIADO "A" 3/4 DE TIEMPO F	D	93	1	999999	201217		-
E7123	PROFESOR DE ENSEÑANZA SUPERIOR ASOCIADO "A" 3/4 DE TIEMPO F	D	93	3	999999	201217		-
E7123	PROFESOR DE ENSEÑANZA SUPERIOR ASOCIADO "A" 3/4 DE TIEMPO F	D	93	2	999999	201217		-
E7123	PROFESOR DE ENSEÑANZA SUPERIOR ASOCIADO "A" 3/4 DE TIEMPO F	P	ET	3	999999	199703		29.45
E7123	PROFESOR DE ENSEÑANZA SUPERIOR ASOCIADO "A" 3/4 DE TIEMPO F	D	57	3	999999	201409		-
E7123	PROFESOR DE ENSEÑANZA SUPERIOR ASOCIADO "A" 3/4 DE TIEMPO F	D	57	2	999999	201409		-
E7123	PROFESOR DE ENSEÑANZA SUPERIOR ASOCIADO "A" 3/4 DE TIEMPO F	D	57	1	999999	201409		-
E7123	PROFESOR DE ENSEÑANZA SUPERIOR ASOCIADO "A" 3/4 DE TIEMPO F	P	VA	3	999999	201203		615.00
E7123	PROFESOR DE ENSEÑANZA SUPERIOR ASOCIADO "A" 3/4 DE TIEMPO F	P	VA	3	201262	201163		670.00
E7123	PROFESOR DE ENSEÑANZA SUPERIOR ASOCIADO "A" 3/4 DE TIEMPO F	P	VA	3	201162	201003		480.00
E7125	PROFESOR DE ENSEÑANZA SUPERIOR ASOCIADO "B" 3/4 DE TIEMPO	P	07	3	999999	202003		14,883.04
E7125	PROFESOR DE ENSEÑANZA SUPERIOR ASOCIADO "B" 3/4 DE TIEMPO	P	07	3	202002	201903		14,100.82
E7125	PROFESOR DE ENSEÑANZA SUPERIOR ASOCIADO "B" 3/4 DE TIEMPO	P	07	3	201902	201803		13,515.00
E7125	PROFESOR DE ENSEÑANZA SUPERIOR ASOCIADO "B" 3/4 DE TIEMPO	P	07	3	201802	201703		13,074.15



SERVICIOS EDUCATIVOS DE QUINTANA ROO
EJERCICIO FISCAL 2021



GOBIERNO DEL ESTADO DE QUINTANA ROO Tabulador Automatizado Organización Descentralizada							
CATEGORIA	DESCRIPCIÓN	PERCIDE	CONCEPTO	NIVEL_SUELDO	QNA_FIN	QNA_30	IMPORTE
A		D	O	O			RECURSOS
E7125	PROFESOR DE ENSEÑANZA SUPERIOR ASOCIADO "B" 3/4 DE TIEMPO	P	07	3	201700	201600	12,680.56
E7125	PROFESOR DE ENSEÑANZA SUPERIOR ASOCIADO "B" 3/4 DE TIEMPO	P	07	3	201600	201500	12,293.36
E7125	PROFESOR DE ENSEÑANZA SUPERIOR ASOCIADO "B" 3/4 DE TIEMPO	P	07	3	201500	201400	11,899.12
E7125	PROFESOR DE ENSEÑANZA SUPERIOR ASOCIADO "B" 3/4 DE TIEMPO	P	07	3	201400	201300	11,487.07
E7125	PROFESOR DE ENSEÑANZA SUPERIOR ASOCIADO "B" 3/4 DE TIEMPO	P	07	3	201300	201200	11,056.89
E7125	PROFESOR DE ENSEÑANZA SUPERIOR ASOCIADO "B" 3/4 DE TIEMPO	P	07	3	201200	201100	10,651.15
E7125	PROFESOR DE ENSEÑANZA SUPERIOR ASOCIADO "B" 3/4 DE TIEMPO	P	07	3	201100	201000	10,251.38
E7125	PROFESOR DE ENSEÑANZA SUPERIOR ASOCIADO "B" 3/4 DE TIEMPO	P	38	3	999999	201900	964.82
E7125	PROFESOR DE ENSEÑANZA SUPERIOR ASOCIADO "B" 3/4 DE TIEMPO	P	38	3	201900	201700	820.82
E7125	PROFESOR DE ENSEÑANZA SUPERIOR ASOCIADO "B" 3/4 DE TIEMPO	P	38	3	201700	201500	700.82
E7125	PROFESOR DE ENSEÑANZA SUPERIOR ASOCIADO "B" 3/4 DE TIEMPO	P	38	3	999999	201900	310.43
E7125	PROFESOR DE ENSEÑANZA SUPERIOR ASOCIADO "B" 3/4 DE TIEMPO	P	38	3	201900	201700	258.87
E7125	PROFESOR DE ENSEÑANZA SUPERIOR ASOCIADO "B" 3/4 DE TIEMPO	P	38	3	201700	201500	215.40
E7125	PROFESOR DE ENSEÑANZA SUPERIOR ASOCIADO "B" 3/4 DE TIEMPO	P	38	3	201500	201300	172.51
E7125	PROFESOR DE ENSEÑANZA SUPERIOR ASOCIADO "B" 3/4 DE TIEMPO	P	38	3	201300	201100	127.51
E7125	PROFESOR DE ENSEÑANZA SUPERIOR ASOCIADO "B" 3/4 DE TIEMPO	P	41	3	999999	201900	3,020.00
E7125	PROFESOR DE ENSEÑANZA SUPERIOR ASOCIADO "B" 3/4 DE TIEMPO	P	41	3	201900	201200	2,940.00
E7125	PROFESOR DE ENSEÑANZA SUPERIOR ASOCIADO "B" 3/4 DE TIEMPO	P	41	3	201124	201101	2,680.00
E7125	PROFESOR DE ENSEÑANZA SUPERIOR ASOCIADO "B" 3/4 DE TIEMPO	D	58	3	999999	199401	-
E7125	PROFESOR DE ENSEÑANZA SUPERIOR ASOCIADO "B" 3/4 DE TIEMPO	D	58	2	999999	199401	-
E7125	PROFESOR DE ENSEÑANZA SUPERIOR ASOCIADO "B" 3/4 DE TIEMPO	D	58	1	999999	199401	-
E7125	PROFESOR DE ENSEÑANZA SUPERIOR ASOCIADO "B" 3/4 DE TIEMPO	P	65	3	999999	201100	883.81
E7125	PROFESOR DE ENSEÑANZA SUPERIOR ASOCIADO "B" 3/4 DE TIEMPO	P	65	3	201100	200900	817.27
E7125	PROFESOR DE ENSEÑANZA SUPERIOR ASOCIADO "B" 3/4 DE TIEMPO	D	93	1	999999	201217	-
E7125	PROFESOR DE ENSEÑANZA SUPERIOR ASOCIADO "B" 3/4 DE TIEMPO	D	93	2	999999	201217	-
E7125	PROFESOR DE ENSEÑANZA SUPERIOR ASOCIADO "B" 3/4 DE TIEMPO	D	93	3	999999	201217	-
E7125	PROFESOR DE ENSEÑANZA SUPERIOR ASOCIADO "B" 3/4 DE TIEMPO	P	ET	3	999999	199700	54.79
E7125	PROFESOR DE ENSEÑANZA SUPERIOR ASOCIADO "B" 3/4 DE TIEMPO	P	GE	3	201900	201900	39,800.00
E7125	PROFESOR DE ENSEÑANZA SUPERIOR ASOCIADO "B" 3/4 DE TIEMPO	P	GE	3	201800	201900	35,000.00
E7125	PROFESOR DE ENSEÑANZA SUPERIOR ASOCIADO "B" 3/4 DE TIEMPO	P	GE	3	201700	201700	39,800.00
E7125	PROFESOR DE ENSEÑANZA SUPERIOR ASOCIADO "B" 3/4 DE TIEMPO	P	GE	3	201600	201600	39,800.00
E7125	PROFESOR DE ENSEÑANZA SUPERIOR ASOCIADO "B" 3/4 DE TIEMPO	P	GE	3	201500	201500	39,800.00
E7125	PROFESOR DE ENSEÑANZA SUPERIOR ASOCIADO "B" 3/4 DE TIEMPO	P	GE	3	201400	201400	39,800.00
E7125	PROFESOR DE ENSEÑANZA SUPERIOR ASOCIADO "B" 3/4 DE TIEMPO	P	GE	3	201300	201300	21,161.78
E7125	PROFESOR DE ENSEÑANZA SUPERIOR ASOCIADO "B" 3/4 DE TIEMPO	P	GE	3	201200	201200	16,871.70
E7125	PROFESOR DE ENSEÑANZA SUPERIOR ASOCIADO "B" 3/4 DE TIEMPO	P	GE	3	201124	201124	18,971.70
E7125	PROFESOR DE ENSEÑANZA SUPERIOR ASOCIADO "B" 3/4 DE TIEMPO	D	ST	2	999999	201400	-
E7125	PROFESOR DE ENSEÑANZA SUPERIOR ASOCIADO "B" 3/4 DE TIEMPO	D	ST	3	999999	201400	-
E7125	PROFESOR DE ENSEÑANZA SUPERIOR ASOCIADO "B" 3/4 DE TIEMPO	D	ST	1	999999	201400	-
E7125	PROFESOR DE ENSEÑANZA SUPERIOR ASOCIADO "B" 3/4 DE TIEMPO	P	VA	3	999999	201200	615.00
E7125	PROFESOR DE ENSEÑANZA SUPERIOR ASOCIADO "B" 3/4 DE TIEMPO	P	VA	3	201200	201100	570.00
E7125	PROFESOR DE ENSEÑANZA SUPERIOR ASOCIADO "B" 3/4 DE TIEMPO	P	VA	3	201100	201000	480.00
E7125	PROFESOR DE ENSEÑANZA SUPERIOR ASOCIADO "B" 3/4 DE TIEMPO	P	VA	3	201000	200900	18,887.00
E7127	PROFESOR DE ENSEÑANZA SUPERIOR TITULAR "A" 3/4 DE TIEMPO F	P	07	3	999999	202000	18,265.96
E7127	PROFESOR DE ENSEÑANZA SUPERIOR TITULAR "A" 3/4 DE TIEMPO F	P	07	3	202000	201900	17,804.50
E7127	PROFESOR DE ENSEÑANZA SUPERIOR TITULAR "A" 3/4 DE TIEMPO F	P	07	3	201900	201800	16,328.92
E7127	PROFESOR DE ENSEÑANZA SUPERIOR TITULAR "A" 3/4 DE TIEMPO F	P	07	3	201800	201700	16,429.09
E7127	PROFESOR DE ENSEÑANZA SUPERIOR TITULAR "A" 3/4 DE TIEMPO F	P	07	3	201700	201600	15,921.59
E7127	PROFESOR DE ENSEÑANZA SUPERIOR TITULAR "A" 3/4 DE TIEMPO F	P	07	3	201600	201500	15,398.03
E7127	PROFESOR DE ENSEÑANZA SUPERIOR TITULAR "A" 3/4 DE TIEMPO F	P	07	3	201500	201400	14,877.32
E7127	PROFESOR DE ENSEÑANZA SUPERIOR TITULAR "A" 3/4 DE TIEMPO F	P	07	3	201400	201300	14,318.88
E7127	PROFESOR DE ENSEÑANZA SUPERIOR TITULAR "A" 3/4 DE TIEMPO F	P	07	3	201300	201200	13,794.66
E7127	PROFESOR DE ENSEÑANZA SUPERIOR TITULAR "A" 3/4 DE TIEMPO F	P	07	3	201200	201100	13,278.85
E7127	PROFESOR DE ENSEÑANZA SUPERIOR TITULAR "A" 3/4 DE TIEMPO F	P	07	3	201100	201000	12,778.85
E7127	PROFESOR DE ENSEÑANZA SUPERIOR TITULAR "A" 3/4 DE TIEMPO F	P	38	3	999999	201900	884.82
E7127	PROFESOR DE ENSEÑANZA SUPERIOR TITULAR "A" 3/4 DE TIEMPO F	P	38	3	201900	201700	820.82
E7127	PROFESOR DE ENSEÑANZA SUPERIOR TITULAR "A" 3/4 DE TIEMPO F	P	38	3	201700	201600	700.82
E7127	PROFESOR DE ENSEÑANZA SUPERIOR TITULAR "A" 3/4 DE TIEMPO F	P	38	3	999999	201900	374.37
E7127	PROFESOR DE ENSEÑANZA SUPERIOR TITULAR "A" 3/4 DE TIEMPO F	P	38	3	201900	201700	311.21
E7127	PROFESOR DE ENSEÑANZA SUPERIOR TITULAR "A" 3/4 DE TIEMPO F	P	38	3	201700	201600	280.54
E7127	PROFESOR DE ENSEÑANZA SUPERIOR TITULAR "A" 3/4 DE TIEMPO F	P	38	3	201600	201500	207.92
E7127	PROFESOR DE ENSEÑANZA SUPERIOR TITULAR "A" 3/4 DE TIEMPO F	P	41	3	999999	201900	3,020.00
E7127	PROFESOR DE ENSEÑANZA SUPERIOR TITULAR "A" 3/4 DE TIEMPO F	P	41	3	201900	201200	2,940.00
E7127	PROFESOR DE ENSEÑANZA SUPERIOR TITULAR "A" 3/4 DE TIEMPO F	P	41	3	201124	201101	2,680.00
E7127	PROFESOR DE ENSEÑANZA SUPERIOR TITULAR "A" 3/4 DE TIEMPO F	D	58	2	999999	199401	-
E7127	PROFESOR DE ENSEÑANZA SUPERIOR TITULAR "A" 3/4 DE TIEMPO F	D	58	1	999999	199401	-
E7127	PROFESOR DE ENSEÑANZA SUPERIOR TITULAR "A" 3/4 DE TIEMPO F	D	58	3	999999	199401	-
E7127	PROFESOR DE ENSEÑANZA SUPERIOR TITULAR "A" 3/4 DE TIEMPO F	P	65	3	999999	201900	1,144.63
E7127	PROFESOR DE ENSEÑANZA SUPERIOR TITULAR "A" 3/4 DE TIEMPO F	P	65	3	201100	200900	759.43



SERVICIOS EDUCATIVOS DE QUINTANA ROO
EJERCICIO FISCAL 2021



GOBIERNO DEL ESTADO DE QUINTANA ROO Tabulador Autorizado Dependencia Descentralizada							
CATEGORIA	DESCRIPCION	PERIODO	CONCEPTO	NIVEL_SUELDO	CNA_FIN	CNA_INI	IMPORTE MENSUAL
A		O	O	O			
E7127	PROFESOR DE ENSEÑANZA SUPERIOR TITULAR "A" 3/4 DE TIEMPO F	D	93	3	999999	201217	-
E7127	PROFESOR DE ENSEÑANZA SUPERIOR TITULAR "A" 3/4 DE TIEMPO F	D	93	1	999999	201217	-
E7127	PROFESOR DE ENSEÑANZA SUPERIOR TITULAR "A" 3/4 DE TIEMPO F	D	93	3	999999	201217	-
E7127	PROFESOR DE ENSEÑANZA SUPERIOR TITULAR "A" 3/4 DE TIEMPO F	P	ET	3	999999	199703	57.60
E7127	PROFESOR DE ENSEÑANZA SUPERIOR TITULAR "A" 3/4 DE TIEMPO F	P	GE	3	201920	201923	35,000.00
E7127	PROFESOR DE ENSEÑANZA SUPERIOR TITULAR "A" 3/4 DE TIEMPO F	P	GE	3	201920	201923	35,000.00
E7127	PROFESOR DE ENSEÑANZA SUPERIOR TITULAR "A" 3/4 DE TIEMPO F	P	GE	3	201723	201723	35,000.00
E7127	PROFESOR DE ENSEÑANZA SUPERIOR TITULAR "A" 3/4 DE TIEMPO F	P	GE	3	201623	201623	36,000.00
E7127	PROFESOR DE ENSEÑANZA SUPERIOR TITULAR "A" 3/4 DE TIEMPO F	P	GE	3	201523	201523	36,000.00
E7127	PROFESOR DE ENSEÑANZA SUPERIOR TITULAR "A" 3/4 DE TIEMPO F	P	GE	3	201424	201424	36,000.00
E7127	PROFESOR DE ENSEÑANZA SUPERIOR TITULAR "A" 3/4 DE TIEMPO F	P	GE	3	201324	201324	29,985.66
E7127	PROFESOR DE ENSEÑANZA SUPERIOR TITULAR "A" 3/4 DE TIEMPO F	P	GE	3	201224	201224	27,675.58
E7127	PROFESOR DE ENSEÑANZA SUPERIOR TITULAR "A" 3/4 DE TIEMPO F	P	GE	3	201124	201124	27,375.50
E7127	PROFESOR DE ENSEÑANZA SUPERIOR TITULAR "A" 3/4 DE TIEMPO F	D	ST	2	999999	201409	-
E7127	PROFESOR DE ENSEÑANZA SUPERIOR TITULAR "A" 3/4 DE TIEMPO F	D	ST	3	999999	201409	-
E7127	PROFESOR DE ENSEÑANZA SUPERIOR TITULAR "A" 3/4 DE TIEMPO F	D	ST	1	999999	201409	-
E7127	PROFESOR DE ENSEÑANZA SUPERIOR TITULAR "A" 3/4 DE TIEMPO F	P	VA	3	999999	201203	815.00
E7127	PROFESOR DE ENSEÑANZA SUPERIOR TITULAR "A" 3/4 DE TIEMPO F	P	VA	3	201202	201103	670.00
E7127	PROFESOR DE ENSEÑANZA SUPERIOR TITULAR "A" 3/4 DE TIEMPO F	P	VA	3	201192	201003	480.00
E7127	PROFESOR DE ENSEÑANZA SUPERIOR TITULAR "A" 3/4 DE TIEMPO F	P	VA	3	999999	202003	9,917.08
E7131	PROFESOR DE ENSEÑANZA SUPERIOR ASISTENTE "C" 3/4 TIEMPO FOR	P	07	3	209992	201903	9,590.98
E7131	PROFESOR DE ENSEÑANZA SUPERIOR ASISTENTE "C" 3/4 TIEMPO FOR	P	07	3	201992	201903	9,191.16
E7131	PROFESOR DE ENSEÑANZA SUPERIOR ASISTENTE "C" 3/4 TIEMPO FOR	P	07	3	201802	201703	8,898.93
E7131	PROFESOR DE ENSEÑANZA SUPERIOR ASISTENTE "C" 3/4 TIEMPO FOR	P	07	3	201702	201603	8,623.33
E7131	PROFESOR DE ENSEÑANZA SUPERIOR ASISTENTE "C" 3/4 TIEMPO FOR	P	07	3	201602	201503	8,359.99
E7131	PROFESOR DE ENSEÑANZA SUPERIOR ASISTENTE "C" 3/4 TIEMPO FOR	P	07	3	201502	201403	8,095.19
E7131	PROFESOR DE ENSEÑANZA SUPERIOR ASISTENTE "C" 3/4 TIEMPO FOR	P	07	3	201402	201303	7,831.69
E7131	PROFESOR DE ENSEÑANZA SUPERIOR ASISTENTE "C" 3/4 TIEMPO FOR	P	07	3	201302	201203	7,568.47
E7131	PROFESOR DE ENSEÑANZA SUPERIOR ASISTENTE "C" 3/4 TIEMPO FOR	P	07	3	201202	201103	7,304.23
E7131	PROFESOR DE ENSEÑANZA SUPERIOR ASISTENTE "C" 3/4 TIEMPO FOR	P	07	3	201102	201003	6,971.35
E7131	PROFESOR DE ENSEÑANZA SUPERIOR ASISTENTE "C" 3/4 TIEMPO FOR	P	38	3	999999	201603	984.82
E7131	PROFESOR DE ENSEÑANZA SUPERIOR ASISTENTE "C" 3/4 TIEMPO FOR	P	38	3	201602	201503	620.82
E7131	PROFESOR DE ENSEÑANZA SUPERIOR ASISTENTE "C" 3/4 TIEMPO FOR	P	38	3	201502	201403	705.82
E7131	PROFESOR DE ENSEÑANZA SUPERIOR ASISTENTE "C" 3/4 TIEMPO FOR	P	39	3	999999	201603	308.25
E7131	PROFESOR DE ENSEÑANZA SUPERIOR ASISTENTE "C" 3/4 TIEMPO FOR	P	39	3	201602	201503	171.53
E7131	PROFESOR DE ENSEÑANZA SUPERIOR ASISTENTE "C" 3/4 TIEMPO FOR	P	39	3	201502	201403	143.40
E7131	PROFESOR DE ENSEÑANZA SUPERIOR ASISTENTE "C" 3/4 TIEMPO FOR	P	39	3	201402	201303	114.77
E7131	PROFESOR DE ENSEÑANZA SUPERIOR ASISTENTE "C" 3/4 TIEMPO FOR	P	41	3	999999	201903	3,020.00
E7131	PROFESOR DE ENSEÑANZA SUPERIOR ASISTENTE "C" 3/4 TIEMPO FOR	P	41	3	201802	201703	2,940.00
E7131	PROFESOR DE ENSEÑANZA SUPERIOR ASISTENTE "C" 3/4 TIEMPO FOR	P	41	3	201702	201603	2,810.00
E7131	PROFESOR DE ENSEÑANZA SUPERIOR ASISTENTE "C" 3/4 TIEMPO FOR	D	58	3	999999	199401	-
E7131	PROFESOR DE ENSEÑANZA SUPERIOR ASISTENTE "C" 3/4 TIEMPO FOR	D	58	2	999999	199401	-
E7131	PROFESOR DE ENSEÑANZA SUPERIOR ASISTENTE "C" 3/4 TIEMPO FOR	D	58	1	999999	199401	-
E7131	PROFESOR DE ENSEÑANZA SUPERIOR ASISTENTE "C" 3/4 TIEMPO FOR	P	85	3	999999	201103	601.03
E7131	PROFESOR DE ENSEÑANZA SUPERIOR ASISTENTE "C" 3/4 TIEMPO FOR	P	85	3	201102	200903	419.77
E7131	PROFESOR DE ENSEÑANZA SUPERIOR ASISTENTE "C" 3/4 TIEMPO FOR	D	93	1	999999	201217	-
E7131	PROFESOR DE ENSEÑANZA SUPERIOR ASISTENTE "C" 3/4 TIEMPO FOR	D	93	3	999999	201217	-
E7131	PROFESOR DE ENSEÑANZA SUPERIOR ASISTENTE "C" 3/4 TIEMPO FOR	D	93	2	999999	201217	-
E7131	PROFESOR DE ENSEÑANZA SUPERIOR ASISTENTE "C" 3/4 TIEMPO FOR	P	ET	3	999999	199703	28.65
E7131	PROFESOR DE ENSEÑANZA SUPERIOR ASISTENTE "C" 3/4 TIEMPO FOR	P	GE	3	201124	201124	15,025.68
E7131	PROFESOR DE ENSEÑANZA SUPERIOR ASISTENTE "C" 3/4 TIEMPO FOR	D	ST	1	999999	201409	-
E7131	PROFESOR DE ENSEÑANZA SUPERIOR ASISTENTE "C" 3/4 TIEMPO FOR	D	ST	3	999999	201409	-
E7131	PROFESOR DE ENSEÑANZA SUPERIOR ASISTENTE "C" 3/4 TIEMPO FOR	D	ST	2	999999	201409	-
E7131	PROFESOR DE ENSEÑANZA SUPERIOR ASISTENTE "C" 3/4 TIEMPO FOR	P	VA	3	999999	201203	615.00
E7131	PROFESOR DE ENSEÑANZA SUPERIOR ASISTENTE "C" 3/4 TIEMPO FOR	P	VA	3	201202	201103	570.00
E7131	PROFESOR DE ENSEÑANZA SUPERIOR ASISTENTE "C" 3/4 TIEMPO FOR	P	VA	3	201102	201003	460.00
E7133	PROFESOR DE ENSEÑANZA SUPERIOR ASOCIADO "C" 3/4 TIEMPO FORA	P	07	3	999999	202003	16,562.78
E7133	PROFESOR DE ENSEÑANZA SUPERIOR ASOCIADO "C" 3/4 TIEMPO FORA	P	07	3	202002	201903	16,018.19
E7133	PROFESOR DE ENSEÑANZA SUPERIOR ASOCIADO "C" 3/4 TIEMPO FORA	P	07	3	201902	201803	15,200.42
E7133	PROFESOR DE ENSEÑANZA SUPERIOR ASOCIADO "C" 3/4 TIEMPO FORA	P	07	3	201802	201703	14,845.86
E7133	PROFESOR DE ENSEÑANZA SUPERIOR ASOCIADO "C" 3/4 TIEMPO FORA	P	07	3	201702	201603	14,402.08
E7133	PROFESOR DE ENSEÑANZA SUPERIOR ASOCIADO "C" 3/4 TIEMPO FORA	P	07	3	201602	201503	13,952.28
E7133	PROFESOR DE ENSEÑANZA SUPERIOR ASOCIADO "C" 3/4 TIEMPO FORA	P	07	3	201502	201403	13,503.19
E7133	PROFESOR DE ENSEÑANZA SUPERIOR ASOCIADO "C" 3/4 TIEMPO FORA	P	07	3	201402	201303	13,046.52
E7133	PROFESOR DE ENSEÑANZA SUPERIOR ASOCIADO "C" 3/4 TIEMPO FORA	P	07	3	201302	201203	12,596.60
E7133	PROFESOR DE ENSEÑANZA SUPERIOR ASOCIADO "C" 3/4 TIEMPO FORA	P	07	3	201202	201103	12,097.11
E7133	PROFESOR DE ENSEÑANZA SUPERIOR ASOCIADO "C" 3/4 TIEMPO FORA	P	07	3	201102	201003	11,643.03



SERVICIOS EDUCATIVOS DE QUINTANA ROO
EJERCICIO FISCAL 2021



GOBIERNO DEL ESTADO DE QUINTANA ROO								
Tabla Autorizada								
Organización Descentralizada								
CATEGORIA	DESCRIPCION	PERCIBE	CONCEPTO	NIVEL	BUELD	GNA_FN	GNA_ME	IMPORTE MENSUAL
E7133	PROFESOR DE ENSEÑANZA SUPERIOR ASOCIADO "C" 3/4 TIEMPO FORA	P	36	3	999999	201933		934.82
E7133	PROFESOR DE ENSEÑANZA SUPERIOR ASOCIADO "C" 3/4 TIEMPO FORA	P	36	3	201932	201703		820.82
E7133	PROFESOR DE ENSEÑANZA SUPERIOR ASOCIADO "C" 3/4 TIEMPO FORA	P	36	3	201702	201693		700.82
E7133	PROFESOR DE ENSEÑANZA SUPERIOR ASOCIADO "C" 3/4 TIEMPO FORA	P	39	3	999999	201933		346.48
E7133	PROFESOR DE ENSEÑANZA SUPERIOR ASOCIADO "C" 3/4 TIEMPO FORA	P	39	3	201932	201733		289.10
E7133	PROFESOR DE ENSEÑANZA SUPERIOR ASOCIADO "C" 3/4 TIEMPO FORA	P	39	3	201702	201693		236.00
E7133	PROFESOR DE ENSEÑANZA SUPERIOR ASOCIADO "C" 3/4 TIEMPO FORA	P	39	3	201502	199903		189.50
E7133	PROFESOR DE ENSEÑANZA SUPERIOR ASOCIADO "C" 3/4 TIEMPO FORA	P	41	3	999999	201401		3,080.00
E7133	PROFESOR DE ENSEÑANZA SUPERIOR ASOCIADO "C" 3/4 TIEMPO FORA	P	41	3	201324	201303		3,020.00
E7133	PROFESOR DE ENSEÑANZA SUPERIOR ASOCIADO "C" 3/4 TIEMPO FORA	P	41	3	201302	201201		2,840.00
E7133	PROFESOR DE ENSEÑANZA SUPERIOR ASOCIADO "C" 3/4 TIEMPO FORA	P	41	3	201124	201003		2,610.00
E7133	PROFESOR DE ENSEÑANZA SUPERIOR ASOCIADO "C" 3/4 TIEMPO FORA	D	58	2	999999	199401		-
E7133	PROFESOR DE ENSEÑANZA SUPERIOR ASOCIADO "C" 3/4 TIEMPO FORA	D	58	1	999999	199401		-
E7133	PROFESOR DE ENSEÑANZA SUPERIOR ASOCIADO "C" 3/4 TIEMPO FORA	D	58	3	999999	199401		-
E7133	PROFESOR DE ENSEÑANZA SUPERIOR ASOCIADO "C" 3/4 TIEMPO FORA	P	85	3	999999	201103		990.02
E7133	PROFESOR DE ENSEÑANZA SUPERIOR ASOCIADO "C" 3/4 TIEMPO FORA	P	85	3	201102	200903		695.30
E7133	PROFESOR DE ENSEÑANZA SUPERIOR ASOCIADO "C" 3/4 TIEMPO FORA	D	93	2	999999	201217		-
E7133	PROFESOR DE ENSEÑANZA SUPERIOR ASOCIADO "C" 3/4 TIEMPO FORA	D	93	1	999999	201217		-
E7133	PROFESOR DE ENSEÑANZA SUPERIOR ASOCIADO "C" 3/4 TIEMPO FORA	D	93	3	999999	201217		-
E7133	PROFESOR DE ENSEÑANZA SUPERIOR ASOCIADO "C" 3/4 TIEMPO FORA	ET	93	3	999999	199703		42.95
E7133	PROFESOR DE ENSEÑANZA SUPERIOR ASOCIADO "C" 3/4 TIEMPO FORA	P	GE	3	201923	201923		39,900.00
E7133	PROFESOR DE ENSEÑANZA SUPERIOR ASOCIADO "C" 3/4 TIEMPO FORA	P	GE	3	201823	201823		39,900.00
E7133	PROFESOR DE ENSEÑANZA SUPERIOR ASOCIADO "C" 3/4 TIEMPO FORA	P	GE	3	201723	201723		39,900.00
E7133	PROFESOR DE ENSEÑANZA SUPERIOR ASOCIADO "C" 3/4 TIEMPO FORA	P	GE	3	201623	201623		39,900.00
E7133	PROFESOR DE ENSEÑANZA SUPERIOR ASOCIADO "C" 3/4 TIEMPO FORA	P	GE	3	201523	201523		39,900.00
E7133	PROFESOR DE ENSEÑANZA SUPERIOR ASOCIADO "C" 3/4 TIEMPO FORA	P	GE	3	201424	201424		39,900.00
E7133	PROFESOR DE ENSEÑANZA SUPERIOR ASOCIADO "C" 3/4 TIEMPO FORA	P	GE	3	201324	201324		32,998.40
E7133	PROFESOR DE ENSEÑANZA SUPERIOR ASOCIADO "C" 3/4 TIEMPO FORA	P	GE	3	201224	201224		30,598.32
E7133	PROFESOR DE ENSEÑANZA SUPERIOR ASOCIADO "C" 3/4 TIEMPO FORA	P	GE	3	201124	201124		30,398.32
E7133	PROFESOR DE ENSEÑANZA SUPERIOR ASOCIADO "C" 3/4 TIEMPO FORA	D	ST	1	999999	201409		-
E7133	PROFESOR DE ENSEÑANZA SUPERIOR ASOCIADO "C" 3/4 TIEMPO FORA	D	ST	2	999999	201409		-
E7133	PROFESOR DE ENSEÑANZA SUPERIOR ASOCIADO "C" 3/4 TIEMPO FORA	D	ST	3	999999	201409		-
E7133	PROFESOR DE ENSEÑANZA SUPERIOR ASOCIADO "C" 3/4 TIEMPO FORA	P	VA	3	999999	201203		815.03
E7133	PROFESOR DE ENSEÑANZA SUPERIOR ASOCIADO "C" 3/4 TIEMPO FORA	P	VA	3	201202	201103		670.00
E7133	PROFESOR DE ENSEÑANZA SUPERIOR ASOCIADO "C" 3/4 TIEMPO FORA	P	VA	3	201102	201003		460.00
E7143	TECNICO DOCENTE EN NORMAL SUPERIOR O BASICA ASOCIADO "A" 3	P	07	3	999999	202003		11,137.04
E7143	TECNICO DOCENTE EN NORMAL SUPERIOR O BASICA ASOCIADO "A" 3	P	07	3	202002	201903		10,770.82
E7143	TECNICO DOCENTE EN NORMAL SUPERIOR O BASICA ASOCIADO "A" 3	P	07	3	201902	201803		10,321.82
E7143	TECNICO DOCENTE EN NORMAL SUPERIOR O BASICA ASOCIADO "A" 3	P	07	3	201802	201703		9,882.41
E7143	TECNICO DOCENTE EN NORMAL SUPERIOR O BASICA ASOCIADO "A" 3	P	07	3	201702	201603		9,443.04
E7143	TECNICO DOCENTE EN NORMAL SUPERIOR O BASICA ASOCIADO "A" 3	P	07	3	201602	201503		9,003.61
E7143	TECNICO DOCENTE EN NORMAL SUPERIOR O BASICA ASOCIADO "A" 3	P	07	3	201502	201403		8,564.19
E7143	TECNICO DOCENTE EN NORMAL SUPERIOR O BASICA ASOCIADO "A" 3	P	07	3	201402	201303		8,124.76
E7143	TECNICO DOCENTE EN NORMAL SUPERIOR O BASICA ASOCIADO "A" 3	P	07	3	201302	201203		7,685.33
E7143	TECNICO DOCENTE EN NORMAL SUPERIOR O BASICA ASOCIADO "A" 3	P	07	3	201202	201103		7,245.91
E7143	TECNICO DOCENTE EN NORMAL SUPERIOR O BASICA ASOCIADO "A" 3	P	07	3	201102	201003		6,806.48
E7143	TECNICO DOCENTE EN NORMAL SUPERIOR O BASICA ASOCIADO "A" 3	P	38	3	999999	201903		964.80
E7143	TECNICO DOCENTE EN NORMAL SUPERIOR O BASICA ASOCIADO "A" 3	P	39	3	201902	201703		820.82
E7143	TECNICO DOCENTE EN NORMAL SUPERIOR O BASICA ASOCIADO "A" 3	P	38	3	201702	201503		700.82
E7143	TECNICO DOCENTE EN NORMAL SUPERIOR O BASICA ASOCIADO "A" 3	P	39	3	999999	201903		222.17
E7143	TECNICO DOCENTE EN NORMAL SUPERIOR O BASICA ASOCIADO "A" 3	P	39	3	201902	201703		184.79
E7143	TECNICO DOCENTE EN NORMAL SUPERIOR O BASICA ASOCIADO "A" 3	P	39	3	201702	201503		154.52
E7143	TECNICO DOCENTE EN NORMAL SUPERIOR O BASICA ASOCIADO "A" 3	P	39	3	201502	199903		123.95
E7143	TECNICO DOCENTE EN NORMAL SUPERIOR O BASICA ASOCIADO "A" 3	P	41	3	999999	201303		3,020.00
E7143	TECNICO DOCENTE EN NORMAL SUPERIOR O BASICA ASOCIADO "A" 3	P	41	3	201302	201201		2,540.00
E7143	TECNICO DOCENTE EN NORMAL SUPERIOR O BASICA ASOCIADO "A" 3	P	41	3	201124	201003		2,540.00
E7143	TECNICO DOCENTE EN NORMAL SUPERIOR O BASICA ASOCIADO "A" 3	D	58	3	999999	199401		-
E7143	TECNICO DOCENTE EN NORMAL SUPERIOR O BASICA ASOCIADO "A" 3	D	58	2	999999	199401		-
E7143	TECNICO DOCENTE EN NORMAL SUPERIOR O BASICA ASOCIADO "A" 3	D	58	1	999999	199401		-
E7143	TECNICO DOCENTE EN NORMAL SUPERIOR O BASICA ASOCIADO "A" 3	P	85	3	999999	201103		674.95
E7143	TECNICO DOCENTE EN NORMAL SUPERIOR O BASICA ASOCIADO "A" 3	P	85	3	201102	200903		471.40
E7143	TECNICO DOCENTE EN NORMAL SUPERIOR O BASICA ASOCIADO "A" 3	D	93	1	999999	201217		-
E7143	TECNICO DOCENTE EN NORMAL SUPERIOR O BASICA ASOCIADO "A" 3	D	93	3	999999	201217		-
E7143	TECNICO DOCENTE EN NORMAL SUPERIOR O BASICA ASOCIADO "A" 3	D	93	2	999999	201217		-
E7143	TECNICO DOCENTE EN NORMAL SUPERIOR O BASICA ASOCIADO "A" 3	P	ET	3	999999	199903		31.15
E7143	TECNICO DOCENTE EN NORMAL SUPERIOR O BASICA ASOCIADO "A" 3	D	ST	1	999999	201409		-
E7143	TECNICO DOCENTE EN NORMAL SUPERIOR O BASICA ASOCIADO "A" 3	D	ST	3	999999	201409		-



SERVICIOS EDUCATIVOS DE QUINTANA ROO
EJERCICIO FISCAL 2021



GOBIERNO DEL ESTADO DE QUINTANA ROO							
Laborales Autorizadas							
Organismos Descentralizados							
CATEGORIA	DESCRIPCION	PERIODO	CONCEPTO	NIVEL_BUELD	QUA_FIN	QUA_RR	IMPORTE MENSUAL
E7143	TECNICO DOCENTE EN NORMAL SUPERIOR O BASICA ASOCIADO "A" 3	D	ST	2	999999	201409	-
E7143	TECNICO DOCENTE EN NORMAL SUPERIOR O BASICA ASOCIADO "A" 3	P	VA	3	999960	201203	615.00
E7143	TECNICO DOCENTE EN NORMAL SUPERIOR O BASICA ASOCIADO "A" 3	P	VA	3	201202	201100	570.00
E7143	TECNICO DOCENTE EN NORMAL SUPERIOR O BASICA ASOCIADO "A" 3	P	VA	3	201102	201003	480.00
E7145	TECNICO DOCENTE EN NORMAL SUPERIOR O BASICA ASOCIADO "B" 3	P	07	3	999999	202003	12,263.62
E7145	TECNICO DOCENTE EN NORMAL SUPERIOR O BASICA ASOCIADO "B" 3	P	07	3	202002	201903	11,860.85
E7145	TECNICO DOCENTE EN NORMAL SUPERIOR O BASICA ASOCIADO "B" 3	P	07	3	201902	201803	11,358.85
E7145	TECNICO DOCENTE EN NORMAL SUPERIOR O BASICA ASOCIADO "B" 3	P	07	3	201802	201703	10,853.42
E7145	TECNICO DOCENTE EN NORMAL SUPERIOR O BASICA ASOCIADO "B" 3	P	07	3	201702	201603	10,355.24
E7145	TECNICO DOCENTE EN NORMAL SUPERIOR O BASICA ASOCIADO "B" 3	P	07	3	201602	201503	10,329.85
E7145	TECNICO DOCENTE EN NORMAL SUPERIOR O BASICA ASOCIADO "B" 3	P	07	3	201502	201403	9,890.18
E7145	TECNICO DOCENTE EN NORMAL SUPERIOR O BASICA ASOCIADO "B" 3	P	07	3	201402	201303	9,652.35
E7145	TECNICO DOCENTE EN NORMAL SUPERIOR O BASICA ASOCIADO "B" 3	P	07	3	201302	201203	9,290.04
E7145	TECNICO DOCENTE EN NORMAL SUPERIOR O BASICA ASOCIADO "B" 3	P	07	3	201202	201103	8,940.04
E7145	TECNICO DOCENTE EN NORMAL SUPERIOR O BASICA ASOCIADO "B" 3	P	07	3	201102	201003	8,613.08
E7145	TECNICO DOCENTE EN NORMAL SUPERIOR O BASICA ASOCIADO "B" 3	P	38	3	999999	201903	886.62
E7145	TECNICO DOCENTE EN NORMAL SUPERIOR O BASICA ASOCIADO "B" 3	P	38	3	201902	201703	820.62
E7145	TECNICO DOCENTE EN NORMAL SUPERIOR O BASICA ASOCIADO "B" 3	P	38	3	201702	201503	700.62
E7145	TECNICO DOCENTE EN NORMAL SUPERIOR O BASICA ASOCIADO "B" 3	P	38	3	999999	201903	296.26
E7145	TECNICO DOCENTE EN NORMAL SUPERIOR O BASICA ASOCIADO "B" 3	P	38	3	201902	201703	221.22
E7145	TECNICO DOCENTE EN NORMAL SUPERIOR O BASICA ASOCIADO "B" 3	P	38	3	201702	201503	194.62
E7145	TECNICO DOCENTE EN NORMAL SUPERIOR O BASICA ASOCIADO "B" 3	P	30	3	201902	199903	147.58
E7145	TECNICO DOCENTE EN NORMAL SUPERIOR O BASICA ASOCIADO "B" 3	P	41	3	999999	201303	3,020.00
E7145	TECNICO DOCENTE EN NORMAL SUPERIOR O BASICA ASOCIADO "B" 3	P	41	3	201302	201201	2,940.00
E7145	TECNICO DOCENTE EN NORMAL SUPERIOR O BASICA ASOCIADO "B" 3	P	41	3	201124	201003	2,540.00
E7145	TECNICO DOCENTE EN NORMAL SUPERIOR O BASICA ASOCIADO "B" 3	D	58	2	999999	199401	-
E7145	TECNICO DOCENTE EN NORMAL SUPERIOR O BASICA ASOCIADO "B" 3	D	58	1	999999	199401	-
E7145	TECNICO DOCENTE EN NORMAL SUPERIOR O BASICA ASOCIADO "B" 3	D	58	3	200500	199401	-
E7145	TECNICO DOCENTE EN NORMAL SUPERIOR O BASICA ASOCIADO "B" 3	D	85	3	999999	201103	742.83
E7145	TECNICO DOCENTE EN NORMAL SUPERIOR O BASICA ASOCIADO "B" 3	D	85	3	201102	200903	518.67
E7145	TECNICO DOCENTE EN NORMAL SUPERIOR O BASICA ASOCIADO "B" 3	D	93	3	999999	201217	-
E7145	TECNICO DOCENTE EN NORMAL SUPERIOR O BASICA ASOCIADO "B" 3	D	93	2	999999	201217	-
E7145	TECNICO DOCENTE EN NORMAL SUPERIOR O BASICA ASOCIADO "B" 3	D	93	1	999999	201217	-
E7145	TECNICO DOCENTE EN NORMAL SUPERIOR O BASICA ASOCIADO "B" 3	P	ET	3	999999	199610	37.85
E7145	TECNICO DOCENTE EN NORMAL SUPERIOR O BASICA ASOCIADO "B" 3	P	OE	3	201923	201923	39,600.00
E7145	TECNICO DOCENTE EN NORMAL SUPERIOR O BASICA ASOCIADO "B" 3	P	OE	3	201823	201823	39,600.00
E7145	TECNICO DOCENTE EN NORMAL SUPERIOR O BASICA ASOCIADO "B" 3	P	OE	3	201723	201723	39,600.00
E7145	TECNICO DOCENTE EN NORMAL SUPERIOR O BASICA ASOCIADO "B" 3	P	OE	3	201623	201623	39,600.00
E7145	TECNICO DOCENTE EN NORMAL SUPERIOR O BASICA ASOCIADO "B" 3	P	OE	3	201523	201523	39,600.00
E7145	TECNICO DOCENTE EN NORMAL SUPERIOR O BASICA ASOCIADO "B" 3	P	OE	3	201424	201424	39,600.00
E7145	TECNICO DOCENTE EN NORMAL SUPERIOR O BASICA ASOCIADO "B" 3	P	OE	3	201324	201324	25,770.46
E7145	TECNICO DOCENTE EN NORMAL SUPERIOR O BASICA ASOCIADO "B" 3	P	OE	3	201224	201224	23,480.38
E7145	TECNICO DOCENTE EN NORMAL SUPERIOR O BASICA ASOCIADO "B" 3	P	OE	3	201124	201124	22,180.38
E7145	TECNICO DOCENTE EN NORMAL SUPERIOR O BASICA ASOCIADO "B" 3	D	ST	1	999999	201409	-
E7145	TECNICO DOCENTE EN NORMAL SUPERIOR O BASICA ASOCIADO "B" 3	D	ST	2	999999	201409	-
E7145	TECNICO DOCENTE EN NORMAL SUPERIOR O BASICA ASOCIADO "B" 3	D	ST	3	999999	201409	-
E7145	TECNICO DOCENTE EN NORMAL SUPERIOR O BASICA ASOCIADO "B" 3	P	VA	3	999999	201203	615.00
E7145	TECNICO DOCENTE EN NORMAL SUPERIOR O BASICA ASOCIADO "B" 3	P	VA	3	201202	201103	670.00
E7145	TECNICO DOCENTE EN NORMAL SUPERIOR O BASICA ASOCIADO "B" 3	P	VA	3	201102	201003	480.00
E7147	TECNICO DOCENTE EN NORMAL SUPERIOR O BASICA ASOCIADO "C" 3	P	07	3	999999	202003	13,476.25
E7147	TECNICO DOCENTE EN NORMAL SUPERIOR O BASICA ASOCIADO "C" 3	P	07	3	202002	201903	13,033.14
E7147	TECNICO DOCENTE EN NORMAL SUPERIOR O BASICA ASOCIADO "C" 3	P	07	3	201902	201803	12,488.62
E7147	TECNICO DOCENTE EN NORMAL SUPERIOR O BASICA ASOCIADO "C" 3	P	07	3	201802	201703	12,076.13
E7147	TECNICO DOCENTE EN NORMAL SUPERIOR O BASICA ASOCIADO "C" 3	P	07	3	201702	201603	11,718.21
E7147	TECNICO DOCENTE EN NORMAL SUPERIOR O BASICA ASOCIADO "C" 3	P	07	3	201602	201503	11,360.36
E7147	TECNICO DOCENTE EN NORMAL SUPERIOR O BASICA ASOCIADO "C" 3	P	07	3	201502	201403	10,906.81
E7147	TECNICO DOCENTE EN NORMAL SUPERIOR O BASICA ASOCIADO "C" 3	P	07	3	201402	201303	10,618.28
E7147	TECNICO DOCENTE EN NORMAL SUPERIOR O BASICA ASOCIADO "C" 3	P	07	3	201302	201203	10,216.82
E7147	TECNICO DOCENTE EN NORMAL SUPERIOR O BASICA ASOCIADO "C" 3	P	07	3	201202	201103	9,842.79
E7147	TECNICO DOCENTE EN NORMAL SUPERIOR O BASICA ASOCIADO "C" 3	P	07	3	201102	201003	9,473.33
E7147	TECNICO DOCENTE EN NORMAL SUPERIOR O BASICA ASOCIADO "C" 3	P	38	3	999999	201903	984.62
E7147	TECNICO DOCENTE EN NORMAL SUPERIOR O BASICA ASOCIADO "C" 3	P	38	3	201902	201703	826.62
E7147	TECNICO DOCENTE EN NORMAL SUPERIOR O BASICA ASOCIADO "C" 3	P	38	3	201702	201603	706.62
E7147	TECNICO DOCENTE EN NORMAL SUPERIOR O BASICA ASOCIADO "C" 3	P	39	3	999999	201903	286.50
E7147	TECNICO DOCENTE EN NORMAL SUPERIOR O BASICA ASOCIADO "C" 3	P	39	3	201902	201703	238.64
E7147	TECNICO DOCENTE EN NORMAL SUPERIOR O BASICA ASOCIADO "C" 3	P	39	3	201702	201603	199.64
E7147	TECNICO DOCENTE EN NORMAL SUPERIOR O BASICA ASOCIADO "C" 3	P	39	3	201502	199903	159.77



SERVICIOS EDUCATIVOS DE QUINTANA ROO
EJERCICIO FISCAL 2021



GOBIERNO DEL ESTADO DE QUINTANA ROO Tribunales Administrativos Organización Descentralizada							
CATEGORIA	DESCRIPCION	PERIODO	CONCEPTO	NEVL_SUELDO	QNA_FIN	QNA_INI	IMPORTE MENSUAL
E7147	TECNICO DOCENTE EN NORMAL SUPERIOR O BASICA ASOCIADO "C" 3	P	41	3	999999	201303	3,020.00
E7147	TECNICO DOCENTE EN NORMAL SUPERIOR O BASICA ASOCIADO "C" 3	P	41	3	201932	201201	2,940.00
E7147	TECNICO DOCENTE EN NORMAL SUPERIOR O BASICA ASOCIADO "C" 3	P	41	3	201124	201003	2,910.00
E7147	TECNICO DOCENTE EN NORMAL SUPERIOR O BASICA ASOCIADO "C" 3	D	00	1	999999	199401	-
E7147	TECNICO DOCENTE EN NORMAL SUPERIOR O BASICA ASOCIADO "C" 3	D	58	3	999999	199401	-
E7147	TECNICO DOCENTE EN NORMAL SUPERIOR O BASICA ASOCIADO "C" 3	D	58	2	999999	199401	-
E7147	TECNICO DOCENTE EN NORMAL SUPERIOR O BASICA ASOCIADO "C" 3	P	85	3	999999	201103	816.72
E7147	TECNICO DOCENTE EN NORMAL SUPERIOR O BASICA ASOCIADO "C" 3	P	85	3	201102	200903	570.41
E7147	TECNICO DOCENTE EN NORMAL SUPERIOR O BASICA ASOCIADO "C" 3	D	93	3	999999	201217	-
E7147	TECNICO DOCENTE EN NORMAL SUPERIOR O BASICA ASOCIADO "C" 3	D	93	2	999999	201217	-
E7147	TECNICO DOCENTE EN NORMAL SUPERIOR O BASICA ASOCIADO "C" 3	D	93	1	999999	201217	-
E7147	TECNICO DOCENTE EN NORMAL SUPERIOR O BASICA ASOCIADO "C" 3	P	ET	3	999999	199810	41.50
E7147	TECNICO DOCENTE EN NORMAL SUPERIOR O BASICA ASOCIADO "C" 3	P	OE	3	201623	201923	39,600.00
E7147	TECNICO DOCENTE EN NORMAL SUPERIOR O BASICA ASOCIADO "C" 3	P	GE	3	201623	201623	39,600.00
E7147	TECNICO DOCENTE EN NORMAL SUPERIOR O BASICA ASOCIADO "C" 3	P	GE	3	201723	201723	39,600.00
E7147	TECNICO DOCENTE EN NORMAL SUPERIOR O BASICA ASOCIADO "C" 3	P	GE	3	201623	201623	39,600.00
E7147	TECNICO DOCENTE EN NORMAL SUPERIOR O BASICA ASOCIADO "C" 3	P	GE	3	201623	201623	39,600.00
E7147	TECNICO DOCENTE EN NORMAL SUPERIOR O BASICA ASOCIADO "C" 3	P	OE	3	201424	201424	39,600.00
E7147	TECNICO DOCENTE EN NORMAL SUPERIOR O BASICA ASOCIADO "C" 3	P	OE	3	201324	201324	28,426.22
E7147	TECNICO DOCENTE EN NORMAL SUPERIOR O BASICA ASOCIADO "C" 3	P	GE	3	201224	201224	24,126.14
E7147	TECNICO DOCENTE EN NORMAL SUPERIOR O BASICA ASOCIADO "C" 3	P	OE	3	201124	201124	23,808.14
E7147	TECNICO DOCENTE EN NORMAL SUPERIOR O BASICA ASOCIADO "C" 3	D	ST	2	999999	201409	-
E7147	TECNICO DOCENTE EN NORMAL SUPERIOR O BASICA ASOCIADO "C" 3	D	ST	1	999999	201409	-
E7147	TECNICO DOCENTE EN NORMAL SUPERIOR O BASICA ASOCIADO "C" 3	D	ST	3	999999	201409	-
E7147	TECNICO DOCENTE EN NORMAL SUPERIOR O BASICA ASOCIADO "C" 3	P	VA	3	999999	201203	815.00
E7147	TECNICO DOCENTE EN NORMAL SUPERIOR O BASICA ASOCIADO "C" 3	P	VA	3	201232	201103	570.00
E7147	TECNICO DOCENTE EN NORMAL SUPERIOR O BASICA ASOCIADO "C" 3	P	VA	3	201102	201003	480.00
E7147	TECNICO DOCENTE EN NORMAL SUPERIOR O BASICA ASOCIADO "C" 3	P	P	3	999999	202003	14,678.08
E7149	TECNICO DOCENTE EN NORMAL SUPERIOR O BASICA TITULAR "A" 3'	P	07	3	202002	201903	14,165.44
E7149	TECNICO DOCENTE EN NORMAL SUPERIOR O BASICA TITULAR "A" 3'	P	07	3	201902	201803	13,803.88
E7149	TECNICO DOCENTE EN NORMAL SUPERIOR O BASICA TITULAR "A" 3'	P	07	3	201802	201703	13,195.36
E7149	TECNICO DOCENTE EN NORMAL SUPERIOR O BASICA TITULAR "A" 3'	P	07	3	201702	201603	12,783.25
E7149	TECNICO DOCENTE EN NORMAL SUPERIOR O BASICA TITULAR "A" 3'	P	07	3	201602	201503	12,375.49
E7149	TECNICO DOCENTE EN NORMAL SUPERIOR O BASICA TITULAR "A" 3'	P	07	3	201502	201403	11,966.62
E7149	TECNICO DOCENTE EN NORMAL SUPERIOR O BASICA TITULAR "A" 3'	P	07	3	201402	201303	11,561.06
E7149	TECNICO DOCENTE EN NORMAL SUPERIOR O BASICA TITULAR "A" 3'	P	07	3	201302	201203	11,127.90
E7149	TECNICO DOCENTE EN NORMAL SUPERIOR O BASICA TITULAR "A" 3'	P	07	3	201202	201103	10,730.58
E7149	TECNICO DOCENTE EN NORMAL SUPERIOR O BASICA TITULAR "A" 3'	P	07	3	201102	201003	10,315.17
E7149	TECNICO DOCENTE EN NORMAL SUPERIOR O BASICA TITULAR "A" 3'	P	38	3	999999	201903	894.82
E7149	TECNICO DOCENTE EN NORMAL SUPERIOR O BASICA TITULAR "A" 3'	P	38	3	201902	201703	820.82
E7149	TECNICO DOCENTE EN NORMAL SUPERIOR O BASICA TITULAR "A" 3'	P	38	3	201702	201503	700.82
E7149	TECNICO DOCENTE EN NORMAL SUPERIOR O BASICA TITULAR "A" 3'	P	38	3	999999	201503	310.43
E7149	TECNICO DOCENTE EN NORMAL SUPERIOR O BASICA TITULAR "A" 3'	P	38	3	201702	201703	258.07
E7149	TECNICO DOCENTE EN NORMAL SUPERIOR O BASICA TITULAR "A" 3'	P	38	3	201702	201503	216.89
E7149	TECNICO DOCENTE EN NORMAL SUPERIOR O BASICA TITULAR "A" 3'	P	38	3	201702	199903	172.51
E7149	TECNICO DOCENTE EN NORMAL SUPERIOR O BASICA TITULAR "A" 3'	P	41	3	999999	201303	3,020.00
E7149	TECNICO DOCENTE EN NORMAL SUPERIOR O BASICA TITULAR "A" 3'	P	41	3	201302	201201	2,940.00
E7149	TECNICO DOCENTE EN NORMAL SUPERIOR O BASICA TITULAR "A" 3'	P	41	3	201124	201003	2,840.00
E7149	TECNICO DOCENTE EN NORMAL SUPERIOR O BASICA TITULAR "A" 3'	D	58	3	999999	199401	-
E7149	TECNICO DOCENTE EN NORMAL SUPERIOR O BASICA TITULAR "A" 3'	D	58	1	999999	199401	-
E7149	TECNICO DOCENTE EN NORMAL SUPERIOR O BASICA TITULAR "A" 3'	D	58	2	999999	199401	-
E7149	TECNICO DOCENTE EN NORMAL SUPERIOR O BASICA TITULAR "A" 3'	P	85	3	999999	201103	893.55
E7149	TECNICO DOCENTE EN NORMAL SUPERIOR O BASICA TITULAR "A" 3'	P	85	3	201102	200903	621.25
E7149	TECNICO DOCENTE EN NORMAL SUPERIOR O BASICA TITULAR "A" 3'	D	93	1	999999	201217	-
E7149	TECNICO DOCENTE EN NORMAL SUPERIOR O BASICA TITULAR "A" 3'	D	93	3	999999	201217	-
E7149	TECNICO DOCENTE EN NORMAL SUPERIOR O BASICA TITULAR "A" 3'	D	93	2	999999	201217	-
E7149	TECNICO DOCENTE EN NORMAL SUPERIOR O BASICA TITULAR "A" 3'	P	ET	3	999999	199810	44.10
E7149	TECNICO DOCENTE EN NORMAL SUPERIOR O BASICA TITULAR "A" 3'	D	ST	2	999999	201409	-
E7149	TECNICO DOCENTE EN NORMAL SUPERIOR O BASICA TITULAR "A" 3'	D	ST	1	999999	201409	-
E7149	TECNICO DOCENTE EN NORMAL SUPERIOR O BASICA TITULAR "A" 3'	D	ST	3	999999	201409	-
E7149	TECNICO DOCENTE EN NORMAL SUPERIOR O BASICA TITULAR "A" 3'	P	VA	3	999999	201203	815.00
E7149	TECNICO DOCENTE EN NORMAL SUPERIOR O BASICA TITULAR "A" 3'	P	VA	3	201232	201103	570.00
E7149	TECNICO DOCENTE EN NORMAL SUPERIOR O BASICA TITULAR "A" 3'	P	VA	3	201102	201003	480.00
E7151	TECNICO DOCENTE EN NORMAL SUPERIOR O BASICA TITULAR "B" 3'	P	07	3	999999	202003	15,443.50
E7151	TECNICO DOCENTE EN NORMAL SUPERIOR O BASICA TITULAR "B" 3'	P	07	3	202002	201903	15,003.18
E7151	TECNICO DOCENTE EN NORMAL SUPERIOR O BASICA TITULAR "B" 3'	P	07	3	201902	201803	15,240.22
E7151	TECNICO DOCENTE EN NORMAL SUPERIOR O BASICA TITULAR "B" 3'	P	07	3	201802	201703	14,739.08



SERVICIOS EDUCATIVOS DE QUINTANA ROO
EJERCICIO FISCAL 2021



GOBIERNO DEL ESTADO DE QUINTANA ROO Tributación Autónoma Dependencia Descentralizada								
CATEGORIA	DESCRIPCION	PERCIBE	CONCEPTO	NIVEL	SUELDO	QNA_FIN	QNA_INI	IMPORTE
A		B	C	D	E	F	G	MONETARIO
E7151	TECNICO DOCENTE EN NORMAL SUPERIOR O BASICA TITULAR "B" 3/	P	07	3	201702	201903		14,298.68
E7151	TECNICO DOCENTE EN NORMAL SUPERIOR O BASICA TITULAR "B" 3/	P	07	3	201902	201903		13,682.03
E7151	TECNICO DOCENTE EN NORMAL SUPERIOR O BASICA TITULAR "B" 3/	P	07	3	201502	201403		13,496.22
E7151	TECNICO DOCENTE EN NORMAL SUPERIOR O BASICA TITULAR "B" 3/	P	07	3	201402	201303		12,952.57
E7151	TECNICO DOCENTE EN NORMAL SUPERIOR O BASICA TITULAR "B" 3/	P	07	3	201302	201203		12,486.57
E7151	TECNICO DOCENTE EN NORMAL SUPERIOR O BASICA TITULAR "B" 3/	P	07	3	201202	201103		12,010.28
E7151	TECNICO DOCENTE EN NORMAL SUPERIOR O BASICA TITULAR "B" 3/	P	07	3	201102	201003		11,550.46
E7151	TECNICO DOCENTE EN NORMAL SUPERIOR O BASICA TITULAR "B" 3/	P	38	3	999999	201903		994.82
E7151	TECNICO DOCENTE EN NORMAL SUPERIOR O BASICA TITULAR "B" 3/	P	38	3	201902	201703		820.82
E7151	TECNICO DOCENTE EN NORMAL SUPERIOR O BASICA TITULAR "B" 3/	P	38	3	201702	201503		700.82
E7151	TECNICO DOCENTE EN NORMAL SUPERIOR O BASICA TITULAR "B" 3/	P	38	3	999999	201903		331.59
E7151	TECNICO DOCENTE EN NORMAL SUPERIOR O BASICA TITULAR "B" 3/	P	38	3	201902	201703		275.81
E7151	TECNICO DOCENTE EN NORMAL SUPERIOR O BASICA TITULAR "B" 3/	P	38	3	201702	201503		230.34
E7151	TECNICO DOCENTE EN NORMAL SUPERIOR O BASICA TITULAR "B" 3/	P	38	3	201502	199903		194.09
E7151	TECNICO DOCENTE EN NORMAL SUPERIOR O BASICA TITULAR "B" 3/	P	41	3	999999	201903		3,020.00
E7151	TECNICO DOCENTE EN NORMAL SUPERIOR O BASICA TITULAR "B" 3/	P	41	3	201302	201201		2,940.00
E7151	TECNICO DOCENTE EN NORMAL SUPERIOR O BASICA TITULAR "B" 3/	P	41	3	201124	201101		2,860.00
E7151	TECNICO DOCENTE EN NORMAL SUPERIOR O BASICA TITULAR "B" 3/	D	58	3	999999	199401		-
E7151	TECNICO DOCENTE EN NORMAL SUPERIOR O BASICA TITULAR "B" 3/	D	58	2	999999	199401		-
E7151	TECNICO DOCENTE EN NORMAL SUPERIOR O BASICA TITULAR "B" 3/	D	58	1	999999	199401		-
E7151	TECNICO DOCENTE EN NORMAL SUPERIOR O BASICA TITULAR "B" 3/	F	85	3	999999	201103		995.48
E7151	TECNICO DOCENTE EN NORMAL SUPERIOR O BASICA TITULAR "B" 3/	P	85	3	201102	200903		896.03
E7151	TECNICO DOCENTE EN NORMAL SUPERIOR O BASICA TITULAR "B" 3/	D	93	1	999999	201217		-
E7151	TECNICO DOCENTE EN NORMAL SUPERIOR O BASICA TITULAR "B" 3/	D	93	3	999999	201217		-
E7151	TECNICO DOCENTE EN NORMAL SUPERIOR O BASICA TITULAR "B" 3/	D	93	2	999999	201217		-
E7151	TECNICO DOCENTE EN NORMAL SUPERIOR O BASICA TITULAR "B" 3/	P	ET	3	999999	199610		49.30
E7151	TECNICO DOCENTE EN NORMAL SUPERIOR O BASICA TITULAR "B" 3/	D	ST	1	999999	201409		-
E7151	TECNICO DOCENTE EN NORMAL SUPERIOR O BASICA TITULAR "B" 3/	D	ST	3	999999	201409		-
E7151	TECNICO DOCENTE EN NORMAL SUPERIOR O BASICA TITULAR "B" 3/	D	ST	2	999999	201409		-
E7151	TECNICO DOCENTE EN NORMAL SUPERIOR O BASICA TITULAR "B" 3/	P	VA	3	999999	201203		815.00
E7151	TECNICO DOCENTE EN NORMAL SUPERIOR O BASICA TITULAR "B" 3/	P	VA	3	201202	201103		670.00
E7151	TECNICO DOCENTE EN NORMAL SUPERIOR O BASICA TITULAR "B" 3/	P	VA	3	201102	201003		480.00
E7209	PROFESOR INVESTIGADOR DE ENSEÑANZA SUPERIOR ASOCIADO "B" T	P	07	3	999999	202003		19,895.56
E7209	PROFESOR INVESTIGADOR DE ENSEÑANZA SUPERIOR ASOCIADO "B" T	P	07	3	202002	201903		19,241.34
E7209	PROFESOR INVESTIGADOR DE ENSEÑANZA SUPERIOR ASOCIADO "B" T	P	07	3	201902	201803		18,436.22
E7209	PROFESOR INVESTIGADOR DE ENSEÑANZA SUPERIOR ASOCIADO "B" T	P	07	3	201802	201703		17,832.50
E7209	PROFESOR INVESTIGADOR DE ENSEÑANZA SUPERIOR ASOCIADO "B" T	P	07	3	201702	201603		17,300.06
E7209	PROFESOR INVESTIGADOR DE ENSEÑANZA SUPERIOR ASOCIADO "B" T	P	07	3	201602	201503		16,771.75
E7209	PROFESOR INVESTIGADOR DE ENSEÑANZA SUPERIOR ASOCIADO "B" T	P	07	3	201502	201403		16,220.26
E7209	PROFESOR INVESTIGADOR DE ENSEÑANZA SUPERIOR ASOCIADO "B" T	P	07	3	201402	201303		15,671.75
E7209	PROFESOR INVESTIGADOR DE ENSEÑANZA SUPERIOR ASOCIADO "B" T	P	07	3	201302	201203		15,093.49
E7209	PROFESOR INVESTIGADOR DE ENSEÑANZA SUPERIOR ASOCIADO "B" T	P	07	3	201202	201103		14,521.38
E7209	PROFESOR INVESTIGADOR DE ENSEÑANZA SUPERIOR ASOCIADO "B" T	P	07	3	201102	201003		13,985.85
E7209	PROFESOR INVESTIGADOR DE ENSEÑANZA SUPERIOR ASOCIADO "B" T	P	38	3	999999	201903		1,054.82
E7209	PROFESOR INVESTIGADOR DE ENSEÑANZA SUPERIOR ASOCIADO "B" T	P	38	3	201902	201703		906.52
E7209	PROFESOR INVESTIGADOR DE ENSEÑANZA SUPERIOR ASOCIADO "B" T	P	38	3	201702	201503		749.82
E7209	PROFESOR INVESTIGADOR DE ENSEÑANZA SUPERIOR ASOCIADO "B" T	P	38	3	999999	201903		464.82
E7209	PROFESOR INVESTIGADOR DE ENSEÑANZA SUPERIOR ASOCIADO "B" T	P	38	3	201902	201703		372.03
E7209	PROFESOR INVESTIGADOR DE ENSEÑANZA SUPERIOR ASOCIADO "B" T	P	38	3	201702	201503		267.68
E7209	PROFESOR INVESTIGADOR DE ENSEÑANZA SUPERIOR ASOCIADO "B" T	P	39	3	201502	199903		229.98
E7209	PROFESOR INVESTIGADOR DE ENSEÑANZA SUPERIOR ASOCIADO "B" T	P	41	3	999999	201303		3,500.00
E7209	PROFESOR INVESTIGADOR DE ENSEÑANZA SUPERIOR ASOCIADO "B" T	P	41	3	201302	201201		3,420.00
E7209	PROFESOR INVESTIGADOR DE ENSEÑANZA SUPERIOR ASOCIADO "B" T	P	41	3	201124	201003		3,340.00
E7209	PROFESOR INVESTIGADOR DE ENSEÑANZA SUPERIOR ASOCIADO "B" T	D	58	2	999999	199401		-
E7209	PROFESOR INVESTIGADOR DE ENSEÑANZA SUPERIOR ASOCIADO "B" T	D	58	1	999999	199401		-
E7209	PROFESOR INVESTIGADOR DE ENSEÑANZA SUPERIOR ASOCIADO "B" T	D	58	3	999999	199401		-
E7209	PROFESOR INVESTIGADOR DE ENSEÑANZA SUPERIOR ASOCIADO "B" T	P	85	3	999999	201103		1,180.04
E7209	PROFESOR INVESTIGADOR DE ENSEÑANZA SUPERIOR ASOCIADO "B" T	P	85	3	201102	200903		823.01
E7209	PROFESOR INVESTIGADOR DE ENSEÑANZA SUPERIOR ASOCIADO "B" T	D	93	3	999999	201217		-
E7209	PROFESOR INVESTIGADOR DE ENSEÑANZA SUPERIOR ASOCIADO "B" T	D	93	2	999999	201217		-
E7209	PROFESOR INVESTIGADOR DE ENSEÑANZA SUPERIOR ASOCIADO "B" T	D	93	1	999999	201217		-
E7209	PROFESOR INVESTIGADOR DE ENSEÑANZA SUPERIOR ASOCIADO "B" T	P	ET	3	999999	199610		98.06
E7209	PROFESOR INVESTIGADOR DE ENSEÑANZA SUPERIOR ASOCIADO "B" T	D	ST	2	999999	201409		-
E7209	PROFESOR INVESTIGADOR DE ENSEÑANZA SUPERIOR ASOCIADO "B" T	D	ST	1	999999	201409		-
E7209	PROFESOR INVESTIGADOR DE ENSEÑANZA SUPERIOR ASOCIADO "B" T	D	ST	3	999999	201409		-
E7209	PROFESOR INVESTIGADOR DE ENSEÑANZA SUPERIOR ASOCIADO "B" T	P	VA	3	999999	201203		820.00
E7209	PROFESOR INVESTIGADOR DE ENSEÑANZA SUPERIOR ASOCIADO "B" T	P	VA	3	201202	201103		760.00



SERVICIOS EDUCATIVOS DE QUINTANA ROO
EJERCICIO FISCAL 2021



GOBIERNO DEL ESTADO DE QUINTANA ROO Tribunales Autorizados Organismos Descentralizados									
CATEGORIA	DESCRIPCION	PERCEN	CONCEPTO	NIVEL	SUBNIVEL	CNA_FIN	CNA_INI	IMPORTE	
A		D	D	D	D			MESES	MESES
E7208	PROFESOR INVESTIGADOR DE ENSEÑANZA SUPERIOR ASOCIADO "B" T	P	VA	3		201100	201000		840.00
E7212	PROFESOR INVESTIGADOR DE ENSEÑANZA SUPERIOR TITULAR "A" TI	P	07	3		999999	202000		25,797.04
E7213	PROFESOR INVESTIGADOR DE ENSEÑANZA SUPERIOR TITULAR "A" TI	P	07	3		201902	201900		24,920.04
E7213	PROFESOR INVESTIGADOR DE ENSEÑANZA SUPERIOR TITULAR "A" TI	P	07	3		201902	201903		23,661.78
E7213	PROFESOR INVESTIGADOR DE ENSEÑANZA SUPERIOR TITULAR "A" TI	P	07	3		201902	201703		23,096.50
E7213	PROFESOR INVESTIGADOR DE ENSEÑANZA SUPERIOR TITULAR "A" TI	P	07	3		201702	201903		22,436.36
E7213	PROFESOR INVESTIGADOR DE ENSEÑANZA SUPERIOR TITULAR "A" TI	P	07	3		201902	201503		21,722.13
E7213	PROFESOR INVESTIGADOR DE ENSEÑANZA SUPERIOR TITULAR "A" TI	P	07	3		201902	201403		21,007.96
E7213	PROFESOR INVESTIGADOR DE ENSEÑANZA SUPERIOR TITULAR "A" TI	P	07	3		201402	201303		20,297.45
E7213	PROFESOR INVESTIGADOR DE ENSEÑANZA SUPERIOR TITULAR "A" TI	P	07	3		201302	201203		19,636.56
E7213	PROFESOR INVESTIGADOR DE ENSEÑANZA SUPERIOR TITULAR "A" TI	P	07	3		201202	201103		18,856.39
E7213	PROFESOR INVESTIGADOR DE ENSEÑANZA SUPERIOR TITULAR "A" TI	P	07	3		201102	201003		18,119.86
E7213	PROFESOR INVESTIGADOR DE ENSEÑANZA SUPERIOR TITULAR "A" TI	P	38	3		999999	201903		1,064.82
E7213	PROFESOR INVESTIGADOR DE ENSEÑANZA SUPERIOR TITULAR "A" TI	P	38	3		201902	201703		900.62
E7213	PROFESOR INVESTIGADOR DE ENSEÑANZA SUPERIOR TITULAR "A" TI	P	38	3		201702	201903		740.62
E7213	PROFESOR INVESTIGADOR DE ENSEÑANZA SUPERIOR TITULAR "A" TI	P	38	3		999999	201903		507.63
E7213	PROFESOR INVESTIGADOR DE ENSEÑANZA SUPERIOR TITULAR "A" TI	P	38	3		201902	201703		423.43
E7213	PROFESOR INVESTIGADOR DE ENSEÑANZA SUPERIOR TITULAR "A" TI	P	38	3		201702	201903		367.43
E7213	PROFESOR INVESTIGADOR DE ENSEÑANZA SUPERIOR TITULAR "A" TI	P	38	3		201902	199903		277.24
E7213	PROFESOR INVESTIGADOR DE ENSEÑANZA SUPERIOR TITULAR "A" TI	P	41	3		999999	201903		3,000.00
E7213	PROFESOR INVESTIGADOR DE ENSEÑANZA SUPERIOR TITULAR "A" TI	P	41	3		201302	201201		3,420.00
E7213	PROFESOR INVESTIGADOR DE ENSEÑANZA SUPERIOR TITULAR "A" TI	P	41	3		201124	201003		3,240.00
E7213	PROFESOR INVESTIGADOR DE ENSEÑANZA SUPERIOR TITULAR "A" TI	D	58	3		999999	199401		-
E7213	PROFESOR INVESTIGADOR DE ENSEÑANZA SUPERIOR TITULAR "A" TI	D	58	2		999999	199401		-
E7213	PROFESOR INVESTIGADOR DE ENSEÑANZA SUPERIOR TITULAR "A" TI	D	58	1		999999	199401		-
E7213	PROFESOR INVESTIGADOR DE ENSEÑANZA SUPERIOR TITULAR "A" TI	P	65	3		999999	201103		1,536.69
E7213	PROFESOR INVESTIGADOR DE ENSEÑANZA SUPERIOR TITULAR "A" TI	P	65	3		201102	200903		1,665.93
E7213	PROFESOR INVESTIGADOR DE ENSEÑANZA SUPERIOR TITULAR "A" TI	D	93	3		999999	201217		-
E7213	PROFESOR INVESTIGADOR DE ENSEÑANZA SUPERIOR TITULAR "A" TI	D	93	2		999999	201217		-
E7213	PROFESOR INVESTIGADOR DE ENSEÑANZA SUPERIOR TITULAR "A" TI	D	93	1		999999	201217		-
E7213	PROFESOR INVESTIGADOR DE ENSEÑANZA SUPERIOR TITULAR "A" TI	P	ET	3		999999	199610		77.10
E7213	PROFESOR INVESTIGADOR DE ENSEÑANZA SUPERIOR TITULAR "A" TI	P	GE	3		201923	201923		52,800.00
E7213	PROFESOR INVESTIGADOR DE ENSEÑANZA SUPERIOR TITULAR "A" TI	P	GE	3		201923	201923		52,800.00
E7213	PROFESOR INVESTIGADOR DE ENSEÑANZA SUPERIOR TITULAR "A" TI	P	GE	3		201725	201723		52,800.00
E7213	PROFESOR INVESTIGADOR DE ENSEÑANZA SUPERIOR TITULAR "A" TI	P	GE	3		201623	201623		52,800.00
E7213	PROFESOR INVESTIGADOR DE ENSEÑANZA SUPERIOR TITULAR "A" TI	P	GE	3		201523	201523		52,800.00
E7213	PROFESOR INVESTIGADOR DE ENSEÑANZA SUPERIOR TITULAR "A" TI	P	GE	3		201424	201424		52,800.00
E7213	PROFESOR INVESTIGADOR DE ENSEÑANZA SUPERIOR TITULAR "A" TI	P	GE	3		201324	201324		37,002.23
E7213	PROFESOR INVESTIGADOR DE ENSEÑANZA SUPERIOR TITULAR "A" TI	P	GE	3		201224	201224		34,712.14
E7213	PROFESOR INVESTIGADOR DE ENSEÑANZA SUPERIOR TITULAR "A" TI	P	GE	3		201124	201124		34,412.14
E7213	PROFESOR INVESTIGADOR DE ENSEÑANZA SUPERIOR TITULAR "A" TI	D	ST	1		999999	201409		-
E7213	PROFESOR INVESTIGADOR DE ENSEÑANZA SUPERIOR TITULAR "A" TI	D	ST	3		999999	201409		-
E7213	PROFESOR INVESTIGADOR DE ENSEÑANZA SUPERIOR TITULAR "A" TI	D	ST	2		999999	201409		-
E7213	PROFESOR INVESTIGADOR DE ENSEÑANZA SUPERIOR TITULAR "A" TI	P	VA	3		999999	201203		820.00
E7213	PROFESOR INVESTIGADOR DE ENSEÑANZA SUPERIOR TITULAR "A" TI	P	VA	3		201202	201103		790.00
E7213	PROFESOR INVESTIGADOR DE ENSEÑANZA SUPERIOR TITULAR "A" TI	P	VA	3		201102	201003		940.00
E7217	PROFESOR INVESTIGADOR DE ENSEÑANZA SUPERIOR TITULAR "C" TI	P	07	3		999999	200903		35,760.06
E7217	PROFESOR INVESTIGADOR DE ENSEÑANZA SUPERIOR TITULAR "C" TI	P	07	3		202002	201903		34,584.20
E7217	PROFESOR INVESTIGADOR DE ENSEÑANZA SUPERIOR TITULAR "C" TI	P	07	3		201902	201903		33,142.50
E7217	PROFESOR INVESTIGADOR DE ENSEÑANZA SUPERIOR TITULAR "C" TI	P	07	3		201902	201703		32,062.70
E7217	PROFESOR INVESTIGADOR DE ENSEÑANZA SUPERIOR TITULAR "C" TI	P	07	3		201702	201903		31,284.97
E7217	PROFESOR INVESTIGADOR DE ENSEÑANZA SUPERIOR TITULAR "C" TI	P	07	3		201902	201903		30,145.39
E7217	PROFESOR INVESTIGADOR DE ENSEÑANZA SUPERIOR TITULAR "C" TI	P	07	3		201902	201403		29,164.15
E7217	PROFESOR INVESTIGADOR DE ENSEÑANZA SUPERIOR TITULAR "C" TI	P	07	3		201402	201303		28,165.25
E7217	PROFESOR INVESTIGADOR DE ENSEÑANZA SUPERIOR TITULAR "C" TI	P	07	3		201302	201203		27,110.93
E7217	PROFESOR INVESTIGADOR DE ENSEÑANZA SUPERIOR TITULAR "C" TI	P	07	3		201202	201103		26,116.43
E7217	PROFESOR INVESTIGADOR DE ENSEÑANZA SUPERIOR TITULAR "C" TI	P	07	3		201102	201003		25,136.05
E7217	PROFESOR INVESTIGADOR DE ENSEÑANZA SUPERIOR TITULAR "C" TI	P	38	3		999999	201903		1,094.82
E7217	PROFESOR INVESTIGADOR DE ENSEÑANZA SUPERIOR TITULAR "C" TI	P	38	3		201902	201703		900.62
E7217	PROFESOR INVESTIGADOR DE ENSEÑANZA SUPERIOR TITULAR "C" TI	P	38	3		201702	201903		740.62
E7217	PROFESOR INVESTIGADOR DE ENSEÑANZA SUPERIOR TITULAR "C" TI	P	38	3		999999	201903		625.14
E7217	PROFESOR INVESTIGADOR DE ENSEÑANZA SUPERIOR TITULAR "C" TI	P	38	3		201902	201703		521.50
E7217	PROFESOR INVESTIGADOR DE ENSEÑANZA SUPERIOR TITULAR "C" TI	P	38	3		201702	201903		427.54
E7217	PROFESOR INVESTIGADOR DE ENSEÑANZA SUPERIOR TITULAR "C" TI	P	38	3		201502	199903		341.93
E7217	PROFESOR INVESTIGADOR DE ENSEÑANZA SUPERIOR TITULAR "C" TI	P	41	3		999999	201303		3,600.00
E7217	PROFESOR INVESTIGADOR DE ENSEÑANZA SUPERIOR TITULAR "C" TI	P	41	3		201302	201201		3,420.00
E7217	PROFESOR INVESTIGADOR DE ENSEÑANZA SUPERIOR TITULAR "C" TI	P	41	3		201124	201003		3,480.00



SERVICIOS EDUCATIVOS DE QUINTANA ROO
EJERCICIO FISCAL 2021



GOBIERNO DEL ESTADO DE QUINTANA ROO Tabulador Automático Organismos Descentralizados							
CATEGORIA	DESCRIPCION	PERIODE	CONCEPTO	NIVEL_BUELD	CNA_FIN	CNA_INI	IMPORTE
A		D	D	D			MESESUAL
E7217	PROFESOR INVESTIGADOR DE ENSEÑANZA SUPERIOR TITULAR "C" TI	D	58	2	999999	199401	-
E7217	PROFESOR INVESTIGADOR DE ENSEÑANZA SUPERIOR TITULAR "C" TI	D	58	1	999999	199401	-
E7217	PROFESOR INVESTIGADOR DE ENSEÑANZA SUPERIOR TITULAR "C" TI	D	58	3	999999	199401	-
E7217	PROFESOR INVESTIGADOR DE ENSEÑANZA SUPERIOR TITULAR "C" TI	P	85	3	999999	201103	2,140.45
E7217	PROFESOR INVESTIGADOR DE ENSEÑANZA SUPERIOR TITULAR "C" TI	P	85	3	201102	200903	1,486.90
E7217	PROFESOR INVESTIGADOR DE ENSEÑANZA SUPERIOR TITULAR "C" TI	D	93	3	999999	201217	-
E7217	PROFESOR INVESTIGADOR DE ENSEÑANZA SUPERIOR TITULAR "C" TI	D	93	1	999999	201217	-
E7217	PROFESOR INVESTIGADOR DE ENSEÑANZA SUPERIOR TITULAR "C" TI	D	93	2	999999	201217	-
E7217	PROFESOR INVESTIGADOR DE ENSEÑANZA SUPERIOR TITULAR "C" TI	P	87	3	999999	199010	105.10
E7217	PROFESOR INVESTIGADOR DE ENSEÑANZA SUPERIOR TITULAR "C" TI	P	87	3	201923	201923	52,800.00
E7217	PROFESOR INVESTIGADOR DE ENSEÑANZA SUPERIOR TITULAR "C" TI	P	87	3	201823	201823	52,800.00
E7217	PROFESOR INVESTIGADOR DE ENSEÑANZA SUPERIOR TITULAR "C" TI	P	87	3	201723	201723	52,800.00
E7217	PROFESOR INVESTIGADOR DE ENSEÑANZA SUPERIOR TITULAR "C" TI	P	87	3	201623	201623	52,800.00
E7217	PROFESOR INVESTIGADOR DE ENSEÑANZA SUPERIOR TITULAR "C" TI	P	87	3	201523	201523	52,800.00
E7217	PROFESOR INVESTIGADOR DE ENSEÑANZA SUPERIOR TITULAR "C" TI	P	87	3	201424	201424	52,800.00
E7217	PROFESOR INVESTIGADOR DE ENSEÑANZA SUPERIOR TITULAR "C" TI	P	87	3	201324	201324	41,235.54
E7217	PROFESOR INVESTIGADOR DE ENSEÑANZA SUPERIOR TITULAR "C" TI	P	87	3	201224	201224	38,945.45
E7217	PROFESOR INVESTIGADOR DE ENSEÑANZA SUPERIOR TITULAR "C" TI	P	87	3	201124	201124	38,945.45
E7217	PROFESOR INVESTIGADOR DE ENSEÑANZA SUPERIOR TITULAR "C" TI	D	87	3	999999	201409	-
E7217	PROFESOR INVESTIGADOR DE ENSEÑANZA SUPERIOR TITULAR "C" TI	D	87	2	999999	201409	-
E7217	PROFESOR INVESTIGADOR DE ENSEÑANZA SUPERIOR TITULAR "C" TI	D	87	1	999999	201409	-
E7217	PROFESOR INVESTIGADOR DE ENSEÑANZA SUPERIOR TITULAR "C" TI	P	VA	3	999999	201203	820.00
E7217	PROFESOR INVESTIGADOR DE ENSEÑANZA SUPERIOR TITULAR "C" TI	P	VA	3	201202	201103	760.00
E7217	PROFESOR INVESTIGADOR DE ENSEÑANZA SUPERIOR TITULAR "C" TI	P	VA	3	201102	201003	640.00
E7221	PROFESOR DE ENSEÑANZA SUPERIOR ASISTENTE "B" TIEMPO COMPLET	P	07	3	999999	202003	11,835.32
E7221	PROFESOR DE ENSEÑANZA SUPERIOR ASISTENTE "B" TIEMPO COMPLET	P	07	3	202002	201903	11,252.72
E7221	PROFESOR DE ENSEÑANZA SUPERIOR ASISTENTE "B" TIEMPO COMPLET	P	07	3	201902	201803	10,763.62
E7221	PROFESOR DE ENSEÑANZA SUPERIOR ASISTENTE "B" TIEMPO COMPLET	P	07	3	201802	201703	10,429.03
E7221	PROFESOR DE ENSEÑANZA SUPERIOR ASISTENTE "B" TIEMPO COMPLET	P	07	3	201702	201603	10,117.41
E7221	PROFESOR DE ENSEÑANZA SUPERIOR ASISTENTE "B" TIEMPO COMPLET	P	07	3	201602	201503	9,805.44
E7221	PROFESOR DE ENSEÑANZA SUPERIOR ASISTENTE "B" TIEMPO COMPLET	P	07	3	201502	201403	9,493.92
E7221	PROFESOR DE ENSEÑANZA SUPERIOR ASISTENTE "B" TIEMPO COMPLET	P	07	3	201402	201303	9,182.14
E7221	PROFESOR DE ENSEÑANZA SUPERIOR ASISTENTE "B" TIEMPO COMPLET	P	07	3	201302	201203	8,871.12
E7221	PROFESOR DE ENSEÑANZA SUPERIOR ASISTENTE "B" TIEMPO COMPLET	P	07	3	201202	201103	8,496.19
E7221	PROFESOR DE ENSEÑANZA SUPERIOR ASISTENTE "B" TIEMPO COMPLET	P	07	3	201102	201003	8,175.20
E7221	PROFESOR DE ENSEÑANZA SUPERIOR ASISTENTE "B" TIEMPO COMPLET	P	38	3	999999	201903	1,004.82
E7221	PROFESOR DE ENSEÑANZA SUPERIOR ASISTENTE "B" TIEMPO COMPLET	P	38	3	201902	201703	906.82
E7221	PROFESOR DE ENSEÑANZA SUPERIOR ASISTENTE "B" TIEMPO COMPLET	P	38	3	201702	201503	740.82
E7221	PROFESOR DE ENSEÑANZA SUPERIOR ASISTENTE "B" TIEMPO COMPLET	P	38	3	999999	201903	380.30
E7221	PROFESOR DE ENSEÑANZA SUPERIOR ASISTENTE "B" TIEMPO COMPLET	P	38	3	201902	201703	217.20
E7221	PROFESOR DE ENSEÑANZA SUPERIOR ASISTENTE "B" TIEMPO COMPLET	P	38	3	201702	201503	176.05
E7221	PROFESOR DE ENSEÑANZA SUPERIOR ASISTENTE "B" TIEMPO COMPLET	P	38	3	201502	199603	142.45
E7221	PROFESOR DE ENSEÑANZA SUPERIOR ASISTENTE "B" TIEMPO COMPLET	P	41	3	999999	201303	3,500.00
E7221	PROFESOR DE ENSEÑANZA SUPERIOR ASISTENTE "B" TIEMPO COMPLET	P	41	3	201302	201201	3,420.00
E7221	PROFESOR DE ENSEÑANZA SUPERIOR ASISTENTE "B" TIEMPO COMPLET	P	41	3	201124	201003	3,340.00
E7221	PROFESOR DE ENSEÑANZA SUPERIOR ASISTENTE "B" TIEMPO COMPLET	D	58	3	999999	199401	-
E7221	PROFESOR DE ENSEÑANZA SUPERIOR ASISTENTE "B" TIEMPO COMPLET	D	58	2	999999	199401	-
E7221	PROFESOR DE ENSEÑANZA SUPERIOR ASISTENTE "B" TIEMPO COMPLET	D	58	1	999999	199401	-
E7221	PROFESOR DE ENSEÑANZA SUPERIOR ASISTENTE "B" TIEMPO COMPLET	P	85	3	999999	201103	700.47
E7221	PROFESOR DE ENSEÑANZA SUPERIOR ASISTENTE "B" TIEMPO COMPLET	P	88	3	201102	200903	487.81
E7221	PROFESOR DE ENSEÑANZA SUPERIOR ASISTENTE "B" TIEMPO COMPLET	D	93	2	999999	201217	-
E7221	PROFESOR DE ENSEÑANZA SUPERIOR ASISTENTE "B" TIEMPO COMPLET	D	93	1	999999	201217	-
E7221	PROFESOR DE ENSEÑANZA SUPERIOR ASISTENTE "B" TIEMPO COMPLET	D	93	3	999999	201217	-
E7221	PROFESOR DE ENSEÑANZA SUPERIOR ASISTENTE "B" TIEMPO COMPLET	P	87	3	999999	199703	34.20
E7221	PROFESOR DE ENSEÑANZA SUPERIOR ASISTENTE "B" TIEMPO COMPLET	P	87	3	201523	201523	52,800.00
E7221	PROFESOR DE ENSEÑANZA SUPERIOR ASISTENTE "B" TIEMPO COMPLET	P	87	3	201423	201423	52,800.00
E7221	PROFESOR DE ENSEÑANZA SUPERIOR ASISTENTE "B" TIEMPO COMPLET	P	87	3	201323	201323	52,800.00
E7221	PROFESOR DE ENSEÑANZA SUPERIOR ASISTENTE "B" TIEMPO COMPLET	P	87	3	201223	201223	52,800.00
E7221	PROFESOR DE ENSEÑANZA SUPERIOR ASISTENTE "B" TIEMPO COMPLET	P	87	3	201123	201123	52,800.00
E7221	PROFESOR DE ENSEÑANZA SUPERIOR ASISTENTE "B" TIEMPO COMPLET	P	87	3	201424	201424	52,800.00
E7221	PROFESOR DE ENSEÑANZA SUPERIOR ASISTENTE "B" TIEMPO COMPLET	P	87	3	201324	201324	25,861.44
E7221	PROFESOR DE ENSEÑANZA SUPERIOR ASISTENTE "B" TIEMPO COMPLET	P	87	3	201224	201224	23,571.38
E7221	PROFESOR DE ENSEÑANZA SUPERIOR ASISTENTE "B" TIEMPO COMPLET	P	87	3	201124	201124	23,271.38
E7221	PROFESOR DE ENSEÑANZA SUPERIOR ASISTENTE "B" TIEMPO COMPLET	D	87	2	999999	201409	-
E7221	PROFESOR DE ENSEÑANZA SUPERIOR ASISTENTE "B" TIEMPO COMPLET	D	87	3	999999	201409	-
E7221	PROFESOR DE ENSEÑANZA SUPERIOR ASISTENTE "B" TIEMPO COMPLET	D	87	1	999999	201409	-
E7221	PROFESOR DE ENSEÑANZA SUPERIOR ASISTENTE "B" TIEMPO COMPLET	P	VA	3	999999	201203	820.00

[Handwritten signature and initials]



SERVICIOS EDUCATIVOS DE QUINTANA ROO
EJERCICIO FISCAL 2021



GOBIERNO DEL ESTADO DE QUINTANA ROO								
Tercer Año de Planeación								
Organismos Descentralizados								
CATEGORIA	DESCRIPCION	PERC/D	CONCEPT	NIVEL	SUBLO	QNA_FIM	QNA_IRI	IMPORTE MENSUAL
E7221	PROFESOR DE ENSEÑANZA SUPERIOR ASISTENTE "B" TIEMPO COMPLETO	P	VA	3	201202	20100		700.00
E7221	PROFESOR DE ENSEÑANZA SUPERIOR ASISTENTE "B" TIEMPO COMPLETO	P	VA	3	201102	20100		640.00
E7223	PROFESOR DE ENSEÑANZA SUPERIOR ASOCIADO "A" TIEMPO COMPLETO	P	07	3	099999	20200		17,740.90
E7223	PROFESOR DE ENSEÑANZA SUPERIOR ASOCIADO "A" TIEMPO COMPLETO	P	07	3	202002	20100		17,157.54
E7223	PROFESOR DE ENSEÑANZA SUPERIOR ASOCIADO "A" TIEMPO COMPLETO	P	07	3	201902	20100		16,442.30
E7223	PROFESOR DE ENSEÑANZA SUPERIOR ASOCIADO "A" TIEMPO COMPLETO	P	07	3	201802	20100		15,901.84
E7223	PROFESOR DE ENSEÑANZA SUPERIOR ASOCIADO "A" TIEMPO COMPLETO	P	07	3	201702	20100		15,426.50
E7223	PROFESOR DE ENSEÑANZA SUPERIOR ASOCIADO "A" TIEMPO COMPLETO	P	07	3	201602	20100		14,955.38
E7223	PROFESOR DE ENSEÑANZA SUPERIOR ASOCIADO "A" TIEMPO COMPLETO	P	07	3	201502	20100		14,483.63
E7223	PROFESOR DE ENSEÑANZA SUPERIOR ASOCIADO "A" TIEMPO COMPLETO	P	07	3	201402	20100		13,974.52
E7223	PROFESOR DE ENSEÑANZA SUPERIOR ASOCIADO "A" TIEMPO COMPLETO	P	07	3	201302	20100		13,448.97
E7223	PROFESOR DE ENSEÑANZA SUPERIOR ASOCIADO "A" TIEMPO COMPLETO	P	07	3	201202	20100		12,967.58
E7223	PROFESOR DE ENSEÑANZA SUPERIOR ASOCIADO "A" TIEMPO COMPLETO	P	07	3	201102	20100		12,471.20
E7223	PROFESOR DE ENSEÑANZA SUPERIOR ASOCIADO "A" TIEMPO COMPLETO	P	38	3	099999	20100		1,094.82
E7223	PROFESOR DE ENSEÑANZA SUPERIOR ASOCIADO "A" TIEMPO COMPLETO	P	38	3	201902	20100		900.82
E7223	PROFESOR DE ENSEÑANZA SUPERIOR ASOCIADO "A" TIEMPO COMPLETO	P	38	3	201702	20100		740.02
E7223	PROFESOR DE ENSEÑANZA SUPERIOR ASOCIADO "A" TIEMPO COMPLETO	P	38	3	099999	20100		370.02
E7223	PROFESOR DE ENSEÑANZA SUPERIOR ASOCIADO "A" TIEMPO COMPLETO	P	38	3	201902	20100		300.02
E7223	PROFESOR DE ENSEÑANZA SUPERIOR ASOCIADO "A" TIEMPO COMPLETO	P	38	3	201702	20100		255.22
E7223	PROFESOR DE ENSEÑANZA SUPERIOR ASOCIADO "A" TIEMPO COMPLETO	P	38	3	201502	199903		202.46
E7223	PROFESOR DE ENSEÑANZA SUPERIOR ASOCIADO "A" TIEMPO COMPLETO	P	41	3	099999	20100		4,000.00
E7223	PROFESOR DE ENSEÑANZA SUPERIOR ASOCIADO "A" TIEMPO COMPLETO	P	41	3	201304	20100		3,900.00
E7223	PROFESOR DE ENSEÑANZA SUPERIOR ASOCIADO "A" TIEMPO COMPLETO	P	41	3	201302	20100		3,430.00
E7223	PROFESOR DE ENSEÑANZA SUPERIOR ASOCIADO "A" TIEMPO COMPLETO	P	41	3	201124	20100		3,340.00
E7223	PROFESOR DE ENSEÑANZA SUPERIOR ASOCIADO "A" TIEMPO COMPLETO	D	58	2	099999	199401		-
E7223	PROFESOR DE ENSEÑANZA SUPERIOR ASOCIADO "A" TIEMPO COMPLETO	D	58	1	099999	199401		-
E7223	PROFESOR DE ENSEÑANZA SUPERIOR ASOCIADO "A" TIEMPO COMPLETO	D	58	3	099999	199401		-
E7223	PROFESOR DE ENSEÑANZA SUPERIOR ASOCIADO "A" TIEMPO COMPLETO	P	85	3	099999	201100		1,056.14
E7223	PROFESOR DE ENSEÑANZA SUPERIOR ASOCIADO "A" TIEMPO COMPLETO	P	85	3	201103	200903		730.89
E7223	PROFESOR DE ENSEÑANZA SUPERIOR ASOCIADO "A" TIEMPO COMPLETO	D	93	3	099999	201217		-
E7223	PROFESOR DE ENSEÑANZA SUPERIOR ASOCIADO "A" TIEMPO COMPLETO	D	93	1	099999	201217		-
E7223	PROFESOR DE ENSEÑANZA SUPERIOR ASOCIADO "A" TIEMPO COMPLETO	D	93	2	099999	201217		-
E7223	PROFESOR DE ENSEÑANZA SUPERIOR ASOCIADO "A" TIEMPO COMPLETO	P	ET	3	099999	199700		52.55
E7223	PROFESOR DE ENSEÑANZA SUPERIOR ASOCIADO "A" TIEMPO COMPLETO	P	GE	3	201823	201823		52,800.00
E7223	PROFESOR DE ENSEÑANZA SUPERIOR ASOCIADO "A" TIEMPO COMPLETO	P	GE	3	201823	201823		52,800.00
E7223	PROFESOR DE ENSEÑANZA SUPERIOR ASOCIADO "A" TIEMPO COMPLETO	P	GE	3	201723	201723		52,800.00
E7223	PROFESOR DE ENSEÑANZA SUPERIOR ASOCIADO "A" TIEMPO COMPLETO	P	GE	3	201623	201623		52,800.00
E7223	PROFESOR DE ENSEÑANZA SUPERIOR ASOCIADO "A" TIEMPO COMPLETO	P	GE	3	201523	201523		52,800.00
E7223	PROFESOR DE ENSEÑANZA SUPERIOR ASOCIADO "A" TIEMPO COMPLETO	P	GE	3	201424	201424		52,800.00
E7223	PROFESOR DE ENSEÑANZA SUPERIOR ASOCIADO "A" TIEMPO COMPLETO	P	GE	3	201324	201324		33,988.40
E7223	PROFESOR DE ENSEÑANZA SUPERIOR ASOCIADO "A" TIEMPO COMPLETO	P	GE	3	201224	201224		31,258.32
E7223	PROFESOR DE ENSEÑANZA SUPERIOR ASOCIADO "A" TIEMPO COMPLETO	P	GE	3	201124	201124		30,998.32
E7223	PROFESOR DE ENSEÑANZA SUPERIOR ASOCIADO "A" TIEMPO COMPLETO	D	ST	3	099999	201409		-
E7223	PROFESOR DE ENSEÑANZA SUPERIOR ASOCIADO "A" TIEMPO COMPLETO	D	ST	1	099999	201409		-
E7223	PROFESOR DE ENSEÑANZA SUPERIOR ASOCIADO "A" TIEMPO COMPLETO	D	ST	2	099999	201409		-
E7223	PROFESOR DE ENSEÑANZA SUPERIOR ASOCIADO "A" TIEMPO COMPLETO	P	VA	3	099999	201203		620.00
E7223	PROFESOR DE ENSEÑANZA SUPERIOR ASOCIADO "A" TIEMPO COMPLETO	P	VA	3	201202	20100		700.00
E7223	PROFESOR DE ENSEÑANZA SUPERIOR ASOCIADO "A" TIEMPO COMPLETO	P	VA	3	201102	20100		640.00
E7225	PROFESOR DE ENSEÑANZA SUPERIOR ASOCIADO "B" TIEMPO COMPLETO	P	07	3	099999	20200		18,895.58
E7225	PROFESOR DE ENSEÑANZA SUPERIOR ASOCIADO "B" TIEMPO COMPLETO	P	07	3	202002	20100		18,241.36
E7225	PROFESOR DE ENSEÑANZA SUPERIOR ASOCIADO "B" TIEMPO COMPLETO	P	07	3	201902	20100		18,438.24
E7225	PROFESOR DE ENSEÑANZA SUPERIOR ASOCIADO "B" TIEMPO COMPLETO	P	07	3	201802	20100		17,832.92
E7225	PROFESOR DE ENSEÑANZA SUPERIOR ASOCIADO "B" TIEMPO COMPLETO	P	07	3	201702	20100		17,300.00
E7225	PROFESOR DE ENSEÑANZA SUPERIOR ASOCIADO "B" TIEMPO COMPLETO	P	07	3	201602	20100		16,771.75
E7225	PROFESOR DE ENSEÑANZA SUPERIOR ASOCIADO "B" TIEMPO COMPLETO	P	07	3	201502	20100		16,220.26
E7225	PROFESOR DE ENSEÑANZA SUPERIOR ASOCIADO "B" TIEMPO COMPLETO	P	07	3	201402	20100		15,671.75
E7225	PROFESOR DE ENSEÑANZA SUPERIOR ASOCIADO "B" TIEMPO COMPLETO	P	07	3	201302	20100		15,083.49
E7225	PROFESOR DE ENSEÑANZA SUPERIOR ASOCIADO "B" TIEMPO COMPLETO	P	07	3	201202	20100		14,531.30
E7225	PROFESOR DE ENSEÑANZA SUPERIOR ASOCIADO "B" TIEMPO COMPLETO	P	07	3	201102	20100		13,965.65
E7225	PROFESOR DE ENSEÑANZA SUPERIOR ASOCIADO "B" TIEMPO COMPLETO	P	38	3	099999	201903		1,094.82
E7225	PROFESOR DE ENSEÑANZA SUPERIOR ASOCIADO "B" TIEMPO COMPLETO	P	38	3	201902	20100		900.82
E7225	PROFESOR DE ENSEÑANZA SUPERIOR ASOCIADO "B" TIEMPO COMPLETO	P	38	3	201702	20100		740.02
E7225	PROFESOR DE ENSEÑANZA SUPERIOR ASOCIADO "B" TIEMPO COMPLETO	P	38	3	099999	201903		420.88
E7225	PROFESOR DE ENSEÑANZA SUPERIOR ASOCIADO "B" TIEMPO COMPLETO	P	38	3	201902	20100		351.04
E7225	PROFESOR DE ENSEÑANZA SUPERIOR ASOCIADO "B" TIEMPO COMPLETO	P	38	3	201702	20100		297.88
E7225	PROFESOR DE ENSEÑANZA SUPERIOR ASOCIADO "B" TIEMPO COMPLETO	P	38	3	201502	199903		228.98
E7225	PROFESOR DE ENSEÑANZA SUPERIOR ASOCIADO "B" TIEMPO COMPLETO	P	41	3	099999	201401		4,000.00



SERVICIOS EDUCATIVOS DE QUINTANA ROO
EJERCICIO FISCAL 2021



GOBIERNO DEL ESTADO DE QUINTANA ROO									
Tabla de Acreditación									
Departamento Descentralizado									
CATEGORIA	DESCRIPCION	PERCIDE	CONCEPTO	NIVEL	SUBLO	QNA_PM	QNA_PB	IMPORTE	
A		O	O	O	O			MENSUAL	
E7225	PROFESOR DE ENSEÑANZA SUPERIOR ASOCIADO "B" TIEMPO COMPLETO	P	41	3	201304	201303			3,820.00
E7225	PROFESOR DE ENSEÑANZA SUPERIOR ASOCIADO "B" TIEMPO COMPLETO	P	41	3	201302	201301			3,040.00
E7225	PROFESOR DE ENSEÑANZA SUPERIOR ASOCIADO "B" TIEMPO COMPLETO	P	41	3	201124	201101			3,700.00
E7225	PROFESOR DE ENSEÑANZA SUPERIOR ASOCIADO "B" TIEMPO COMPLETO	D	58	3	999999	199401			-
E7225	PROFESOR DE ENSEÑANZA SUPERIOR ASOCIADO "B" TIEMPO COMPLETO	D	58	2	999999	199401			-
E7225	PROFESOR DE ENSEÑANZA SUPERIOR ASOCIADO "B" TIEMPO COMPLETO	D	58	1	999999	199401			-
E7225	PROFESOR DE ENSEÑANZA SUPERIOR ASOCIADO "B" TIEMPO COMPLETO	P	85	3	999999	201102			1,100.00
E7225	PROFESOR DE ENSEÑANZA SUPERIOR ASOCIADO "B" TIEMPO COMPLETO	P	85	3	201102	200903			807.26
E7225	PROFESOR DE ENSEÑANZA SUPERIOR ASOCIADO "B" TIEMPO COMPLETO	D	93	1	999999	201217			-
E7225	PROFESOR DE ENSEÑANZA SUPERIOR ASOCIADO "B" TIEMPO COMPLETO	D	93	3	999999	201217			-
E7225	PROFESOR DE ENSEÑANZA SUPERIOR ASOCIADO "B" TIEMPO COMPLETO	D	93	2	999999	201217			-
E7225	PROFESOR DE ENSEÑANZA SUPERIOR ASOCIADO "B" TIEMPO COMPLETO	P	ET	3	999999	199703			58.58
E7225	PROFESOR DE ENSEÑANZA SUPERIOR ASOCIADO "B" TIEMPO COMPLETO	P	GE	3	201923	201923			52,800.00
E7225	PROFESOR DE ENSEÑANZA SUPERIOR ASOCIADO "B" TIEMPO COMPLETO	P	GE	3	201823	201823			52,800.00
E7225	PROFESOR DE ENSEÑANZA SUPERIOR ASOCIADO "B" TIEMPO COMPLETO	P	GE	3	201723	201723			52,800.00
E7225	PROFESOR DE ENSEÑANZA SUPERIOR ASOCIADO "B" TIEMPO COMPLETO	P	GE	3	201623	201623			52,800.00
E7225	PROFESOR DE ENSEÑANZA SUPERIOR ASOCIADO "B" TIEMPO COMPLETO	P	GE	3	201523	201523			52,800.00
E7225	PROFESOR DE ENSEÑANZA SUPERIOR ASOCIADO "B" TIEMPO COMPLETO	P	GE	3	201424	201424			52,800.00
E7225	PROFESOR DE ENSEÑANZA SUPERIOR ASOCIADO "B" TIEMPO COMPLETO	P	GE	3	201324	201324			34,441.42
E7225	PROFESOR DE ENSEÑANZA SUPERIOR ASOCIADO "B" TIEMPO COMPLETO	P	GE	3	201224	201224			32,151.34
E7225	PROFESOR DE ENSEÑANZA SUPERIOR ASOCIADO "B" TIEMPO COMPLETO	P	GE	3	201124	201124			31,851.34
E7225	PROFESOR DE ENSEÑANZA SUPERIOR ASOCIADO "B" TIEMPO COMPLETO	D	ST	3	999999	201408			-
E7225	PROFESOR DE ENSEÑANZA SUPERIOR ASOCIADO "B" TIEMPO COMPLETO	D	ST	1	999999	201408			-
E7225	PROFESOR DE ENSEÑANZA SUPERIOR ASOCIADO "B" TIEMPO COMPLETO	D	ST	2	999999	201408			-
E7225	PROFESOR DE ENSEÑANZA SUPERIOR ASOCIADO "B" TIEMPO COMPLETO	P	VA	3	999999	201203			820.00
E7225	PROFESOR DE ENSEÑANZA SUPERIOR ASOCIADO "B" TIEMPO COMPLETO	P	VA	3	201202	201103			780.00
E7225	PROFESOR DE ENSEÑANZA SUPERIOR ASOCIADO "B" TIEMPO COMPLETO	P	VA	3	201102	201003			640.00
E7227	PROFESOR DE ENSEÑANZA SUPERIOR TITULAR "A" TIEMPO COMPLETO	P	07	3	999999	202003			25,797.96
E7227	PROFESOR DE ENSEÑANZA SUPERIOR TITULAR "A" TIEMPO COMPLETO	P	07	3	202002	201903			24,930.96
E7227	PROFESOR DE ENSEÑANZA SUPERIOR TITULAR "A" TIEMPO COMPLETO	P	07	3	201902	201803			23,851.80
E7227	PROFESOR DE ENSEÑANZA SUPERIOR TITULAR "A" TIEMPO COMPLETO	P	07	3	201802	201703			23,096.52
E7227	PROFESOR DE ENSEÑANZA SUPERIOR TITULAR "A" TIEMPO COMPLETO	P	07	3	201702	201603			22,406.40
E7227	PROFESOR DE ENSEÑANZA SUPERIOR TITULAR "A" TIEMPO COMPLETO	P	07	3	201602	201503			21,722.13
E7227	PROFESOR DE ENSEÑANZA SUPERIOR TITULAR "A" TIEMPO COMPLETO	P	07	3	201502	201403			21,007.95
E7227	PROFESOR DE ENSEÑANZA SUPERIOR TITULAR "A" TIEMPO COMPLETO	P	07	3	201402	201303			20,297.45
E7227	PROFESOR DE ENSEÑANZA SUPERIOR TITULAR "A" TIEMPO COMPLETO	P	07	3	201302	201203			19,535.50
E7227	PROFESOR DE ENSEÑANZA SUPERIOR TITULAR "A" TIEMPO COMPLETO	P	07	3	201202	201103			18,820.39
E7227	PROFESOR DE ENSEÑANZA SUPERIOR TITULAR "A" TIEMPO COMPLETO	P	07	3	201102	201003			18,113.95
E7227	PROFESOR DE ENSEÑANZA SUPERIOR TITULAR "A" TIEMPO COMPLETO	P	38	3	999999	201903			1,094.63
E7227	PROFESOR DE ENSEÑANZA SUPERIOR TITULAR "A" TIEMPO COMPLETO	P	38	3	201902	201703			990.82
E7227	PROFESOR DE ENSEÑANZA SUPERIOR TITULAR "A" TIEMPO COMPLETO	P	38	3	201702	201603			760.82
E7227	PROFESOR DE ENSEÑANZA SUPERIOR TITULAR "A" TIEMPO COMPLETO	P	39	3	999999	201903			507.00
E7227	PROFESOR DE ENSEÑANZA SUPERIOR TITULAR "A" TIEMPO COMPLETO	P	39	3	201902	201703			423.40
E7227	PROFESOR DE ENSEÑANZA SUPERIOR TITULAR "A" TIEMPO COMPLETO	P	39	3	201702	201603			347.40
E7227	PROFESOR DE ENSEÑANZA SUPERIOR TITULAR "A" TIEMPO COMPLETO	P	39	3	201502	199803			277.24
E7227	PROFESOR DE ENSEÑANZA SUPERIOR TITULAR "A" TIEMPO COMPLETO	P	41	3	999999	201401			4,680.00
E7227	PROFESOR DE ENSEÑANZA SUPERIOR TITULAR "A" TIEMPO COMPLETO	P	41	3	201324	201303			3,820.00
E7227	PROFESOR DE ENSEÑANZA SUPERIOR TITULAR "A" TIEMPO COMPLETO	P	41	3	201302	201201			3,640.00
E7227	PROFESOR DE ENSEÑANZA SUPERIOR TITULAR "A" TIEMPO COMPLETO	P	41	3	201124	201101			3,700.00
E7227	PROFESOR DE ENSEÑANZA SUPERIOR TITULAR "A" TIEMPO COMPLETO	D	58	3	999999	199401			-
E7227	PROFESOR DE ENSEÑANZA SUPERIOR TITULAR "A" TIEMPO COMPLETO	D	58	1	999999	199401			-
E7227	PROFESOR DE ENSEÑANZA SUPERIOR TITULAR "A" TIEMPO COMPLETO	D	58	2	999999	199401			-
E7227	PROFESOR DE ENSEÑANZA SUPERIOR TITULAR "A" TIEMPO COMPLETO	P	85	3	999999	201102			1,542.30
E7227	PROFESOR DE ENSEÑANZA SUPERIOR TITULAR "A" TIEMPO COMPLETO	P	85	3	201102	200903			1,071.43
E7227	PROFESOR DE ENSEÑANZA SUPERIOR TITULAR "A" TIEMPO COMPLETO	D	93	3	999999	201217			-
E7227	PROFESOR DE ENSEÑANZA SUPERIOR TITULAR "A" TIEMPO COMPLETO	D	93	1	999999	201217			-
E7227	PROFESOR DE ENSEÑANZA SUPERIOR TITULAR "A" TIEMPO COMPLETO	D	93	2	999999	201217			-
E7227	PROFESOR DE ENSEÑANZA SUPERIOR TITULAR "A" TIEMPO COMPLETO	P	ET	3	999999	199703			77.10
E7227	PROFESOR DE ENSEÑANZA SUPERIOR TITULAR "A" TIEMPO COMPLETO	P	GE	3	201923	201923			52,800.00
E7227	PROFESOR DE ENSEÑANZA SUPERIOR TITULAR "A" TIEMPO COMPLETO	P	GE	3	201823	201823			52,800.00
E7227	PROFESOR DE ENSEÑANZA SUPERIOR TITULAR "A" TIEMPO COMPLETO	P	GE	3	201723	201723			52,800.00
E7227	PROFESOR DE ENSEÑANZA SUPERIOR TITULAR "A" TIEMPO COMPLETO	P	GE	3	201623	201623			52,800.00
E7227	PROFESOR DE ENSEÑANZA SUPERIOR TITULAR "A" TIEMPO COMPLETO	P	GE	3	201523	201523			52,800.00
E7227	PROFESOR DE ENSEÑANZA SUPERIOR TITULAR "A" TIEMPO COMPLETO	P	GE	3	201424	201424			52,800.00
E7227	PROFESOR DE ENSEÑANZA SUPERIOR TITULAR "A" TIEMPO COMPLETO	P	GE	3	201324	201324			37,002.22
E7227	PROFESOR DE ENSEÑANZA SUPERIOR TITULAR "A" TIEMPO COMPLETO	P	GE	3	201224	201224			34,712.14
E7227	PROFESOR DE ENSEÑANZA SUPERIOR TITULAR "A" TIEMPO COMPLETO	P	GE	3	201124	201124			34,412.14



SERVICIOS EDUCATIVOS DE QUINTANA ROO
EJERCICIO FISCAL 2021



GOBIERNO DEL ESTADO DE QUINTANA ROO								
Tabulador Automatizado								
Dependencias Descentralizadas								
CATEGORIA	DESCRIPCION	PERIODE	CONCEPTO	NIVEL	SUELDO	QNA_FIN	QNA_INI	IMPORTE
A		D	D	D	D			SEMANAL
E7227	PROFESOR DE ENSEÑANZA SUPERIOR TITULAR "A" TIEMPO COMPLETO	0	ST	1	890000	201400		-
E7227	PROFESOR DE ENSEÑANZA SUPERIOR TITULAR "A" TIEMPO COMPLETO	0	ST	3	999999	201400		-
E7227	PROFESOR DE ENSEÑANZA SUPERIOR TITULAR "A" TIEMPO COMPLETO	0	ST	2	890000	201400		-
E7227	PROFESOR DE ENSEÑANZA SUPERIOR TITULAR "A" TIEMPO COMPLETO	P	VA	3	890000	201200		620.00
E7227	PROFESOR DE ENSEÑANZA SUPERIOR TITULAR "A" TIEMPO COMPLETO	P	VA	3	201202	201100		760.00
E7227	PROFESOR DE ENSEÑANZA SUPERIOR TITULAR "A" TIEMPO COMPLETO	P	VA	3	201102	201000		640.00
E7220	PROFESOR DE ENSEÑANZA SUPERIOR TITULAR "B" TIEMPO COMPLETO	P	07	3	899999	202000		30,501.04
E7220	PROFESOR DE ENSEÑANZA SUPERIOR TITULAR "B" TIEMPO COMPLETO	P	07	3	202002	201900		29,498.68
E7220	PROFESOR DE ENSEÑANZA SUPERIOR TITULAR "B" TIEMPO COMPLETO	P	07	3	201802	201800		28,268.98
E7220	PROFESOR DE ENSEÑANZA SUPERIOR TITULAR "B" TIEMPO COMPLETO	P	07	3	201802	201700		27,330.44
E7220	PROFESOR DE ENSEÑANZA SUPERIOR TITULAR "B" TIEMPO COMPLETO	P	07	3	201702	201600		26,523.54
E7220	PROFESOR DE ENSEÑANZA SUPERIOR TITULAR "B" TIEMPO COMPLETO	P	07	3	201602	201500		25,712.58
E7220	PROFESOR DE ENSEÑANZA SUPERIOR TITULAR "B" TIEMPO COMPLETO	P	07	3	201502	201400		24,907.10
E7220	PROFESOR DE ENSEÑANZA SUPERIOR TITULAR "B" TIEMPO COMPLETO	P	07	3	201402	201300		24,028.18
E7220	PROFESOR DE ENSEÑANZA SUPERIOR TITULAR "B" TIEMPO COMPLETO	P	07	3	201302	201200		23,124.33
E7220	PROFESOR DE ENSEÑANZA SUPERIOR TITULAR "B" TIEMPO COMPLETO	P	07	3	201202	201100		22,277.77
E7220	PROFESOR DE ENSEÑANZA SUPERIOR TITULAR "B" TIEMPO COMPLETO	P	07	3	201102	201000		21,461.99
E7220	PROFESOR DE ENSEÑANZA SUPERIOR TITULAR "B" TIEMPO COMPLETO	P	38	3	899999	201900		1,064.82
E7220	PROFESOR DE ENSEÑANZA SUPERIOR TITULAR "B" TIEMPO COMPLETO	P	38	3	201902	201700		900.82
E7220	PROFESOR DE ENSEÑANZA SUPERIOR TITULAR "B" TIEMPO COMPLETO	P	38	3	201702	201600		740.82
E7220	PROFESOR DE ENSEÑANZA SUPERIOR TITULAR "B" TIEMPO COMPLETO	P	39	3	899999	201900		560.00
E7220	PROFESOR DE ENSEÑANZA SUPERIOR TITULAR "B" TIEMPO COMPLETO	P	39	3	201902	201700		487.20
E7220	PROFESOR DE ENSEÑANZA SUPERIOR TITULAR "B" TIEMPO COMPLETO	P	39	3	201702	201600		382.84
E7220	PROFESOR DE ENSEÑANZA SUPERIOR TITULAR "B" TIEMPO COMPLETO	P	39	3	201602	199900		306.14
E7220	PROFESOR DE ENSEÑANZA SUPERIOR TITULAR "B" TIEMPO COMPLETO	P	41	3	899999	201400		4,080.00
E7220	PROFESOR DE ENSEÑANZA SUPERIOR TITULAR "B" TIEMPO COMPLETO	P	41	3	201304	201300		3,820.00
E7220	PROFESOR DE ENSEÑANZA SUPERIOR TITULAR "B" TIEMPO COMPLETO	P	41	3	201302	201200		3,640.00
E7220	PROFESOR DE ENSEÑANZA SUPERIOR TITULAR "B" TIEMPO COMPLETO	P	41	3	201104	201100		3,760.00
E7220	PROFESOR DE ENSEÑANZA SUPERIOR TITULAR "B" TIEMPO COMPLETO	0	58	2	899999	199400		-
E7220	PROFESOR DE ENSEÑANZA SUPERIOR TITULAR "B" TIEMPO COMPLETO	0	58	1	899999	199400		-
E7220	PROFESOR DE ENSEÑANZA SUPERIOR TITULAR "B" TIEMPO COMPLETO	0	58	3	899999	199400		-
E7220	PROFESOR DE ENSEÑANZA SUPERIOR TITULAR "B" TIEMPO COMPLETO	P	85	3	899999	201100		1,625.82
E7220	PROFESOR DE ENSEÑANZA SUPERIOR TITULAR "B" TIEMPO COMPLETO	P	85	3	201102	200900		1,268.34
E7220	PROFESOR DE ENSEÑANZA SUPERIOR TITULAR "B" TIEMPO COMPLETO	0	93	1	899999	201217		-
E7220	PROFESOR DE ENSEÑANZA SUPERIOR TITULAR "B" TIEMPO COMPLETO	0	93	2	899999	201217		-
E7220	PROFESOR DE ENSEÑANZA SUPERIOR TITULAR "B" TIEMPO COMPLETO	0	93	3	899999	201217		-
E7220	PROFESOR DE ENSEÑANZA SUPERIOR TITULAR "B" TIEMPO COMPLETO	P	ET	3	898999	199700		91.10
E7220	PROFESOR DE ENSEÑANZA SUPERIOR TITULAR "B" TIEMPO COMPLETO	P	GE	3	201823	201823		52,800.00
E7220	PROFESOR DE ENSEÑANZA SUPERIOR TITULAR "B" TIEMPO COMPLETO	P	GE	3	201823	201823		52,800.00
E7220	PROFESOR DE ENSEÑANZA SUPERIOR TITULAR "B" TIEMPO COMPLETO	P	GE	3	201723	201723		52,800.00
E7220	PROFESOR DE ENSEÑANZA SUPERIOR TITULAR "B" TIEMPO COMPLETO	P	GE	3	201623	201623		52,800.00
E7220	PROFESOR DE ENSEÑANZA SUPERIOR TITULAR "B" TIEMPO COMPLETO	P	GE	3	201523	201523		52,800.00
E7220	PROFESOR DE ENSEÑANZA SUPERIOR TITULAR "B" TIEMPO COMPLETO	P	GE	3	201424	201424		52,800.00
E7220	PROFESOR DE ENSEÑANZA SUPERIOR TITULAR "B" TIEMPO COMPLETO	P	GE	3	201324	201324		26,007.04
E7220	PROFESOR DE ENSEÑANZA SUPERIOR TITULAR "B" TIEMPO COMPLETO	P	GE	3	201224	201224		26,718.98
E7220	PROFESOR DE ENSEÑANZA SUPERIOR TITULAR "B" TIEMPO COMPLETO	P	GE	3	201124	201124		26,418.98
E7220	PROFESOR DE ENSEÑANZA SUPERIOR TITULAR "B" TIEMPO COMPLETO	0	ST	3	899999	201400		-
E7220	PROFESOR DE ENSEÑANZA SUPERIOR TITULAR "B" TIEMPO COMPLETO	0	ST	1	899999	201400		-
E7220	PROFESOR DE ENSEÑANZA SUPERIOR TITULAR "B" TIEMPO COMPLETO	0	ST	2	899999	201400		-
E7220	PROFESOR DE ENSEÑANZA SUPERIOR TITULAR "B" TIEMPO COMPLETO	P	VA	3	899999	201200		620.00
E7220	PROFESOR DE ENSEÑANZA SUPERIOR TITULAR "B" TIEMPO COMPLETO	P	VA	3	201202	201100		760.00
E7220	PROFESOR DE ENSEÑANZA SUPERIOR TITULAR "B" TIEMPO COMPLETO	P	VA	3	201102	201000		640.00
E7231	PROFESOR DE ENSEÑANZA SUPERIOR ASISTENTE "C" TIEMPO COMPLETO	P	07	3	899999	202000		13,340.02
E7231	PROFESOR DE ENSEÑANZA SUPERIOR ASISTENTE "C" TIEMPO COMPLETO	P	07	3	202002	201900		12,510.94
E7231	PROFESOR DE ENSEÑANZA SUPERIOR ASISTENTE "C" TIEMPO COMPLETO	P	07	3	201802	201800		12,372.72
E7231	PROFESOR DE ENSEÑANZA SUPERIOR ASISTENTE "C" TIEMPO COMPLETO	P	07	3	201802	201700		11,865.88
E7231	PROFESOR DE ENSEÑANZA SUPERIOR ASISTENTE "C" TIEMPO COMPLETO	P	07	3	201702	201600		11,808.34
E7231	PROFESOR DE ENSEÑANZA SUPERIOR ASISTENTE "C" TIEMPO COMPLETO	P	07	3	201602	201500		11,253.84
E7231	PROFESOR DE ENSEÑANZA SUPERIOR ASISTENTE "C" TIEMPO COMPLETO	P	07	3	201502	201400		10,683.79
E7231	PROFESOR DE ENSEÑANZA SUPERIOR ASISTENTE "C" TIEMPO COMPLETO	P	07	3	201402	201300		10,513.74
E7231	PROFESOR DE ENSEÑANZA SUPERIOR ASISTENTE "C" TIEMPO COMPLETO	P	07	3	201302	201200		10,121.02
E7231	PROFESOR DE ENSEÑANZA SUPERIOR ASISTENTE "C" TIEMPO COMPLETO	P	07	3	201202	201100		9,750.50
E7231	PROFESOR DE ENSEÑANZA SUPERIOR ASISTENTE "C" TIEMPO COMPLETO	P	07	3	201102	201000		9,384.50
E7231	PROFESOR DE ENSEÑANZA SUPERIOR ASISTENTE "C" TIEMPO COMPLETO	P	38	3	899999	201900		1,064.82
E7231	PROFESOR DE ENSEÑANZA SUPERIOR ASISTENTE "C" TIEMPO COMPLETO	P	38	3	201902	201700		900.82
E7231	PROFESOR DE ENSEÑANZA SUPERIOR ASISTENTE "C" TIEMPO COMPLETO	P	38	3	201702	201600		740.82
E7231	PROFESOR DE ENSEÑANZA SUPERIOR ASISTENTE "C" TIEMPO COMPLETO	P	39	3	899999	201900		279.64



SERVICIOS EDUCATIVOS DE QUINTANA ROO
EJERCICIO FISCAL 2021



GOBIERNO DEL ESTADO DE QUINTANA ROO							
Tributación Automática							
Departamento Descentralizado							
CATEGORIA	DESCRIPCION	PERCEN	CONCEPT	NIVEL_SUELDO	QNA_FIN	QNA_INI	IMPORTE
A		O	O	O			MESESIAL
E7231	PROFESOR DE ENSEÑANZA SUPERIOR ASISTENTE "C" TIEMPO COMPLET	P	38	3	201602	201703	253.34
E7231	PROFESOR DE ENSEÑANZA SUPERIOR ASISTENTE "C" TIEMPO COMPLET	P	38	3	201702	201603	191.24
E7231	PROFESOR DE ENSEÑANZA SUPERIOR ASISTENTE "C" TIEMPO COMPLET	P	38	3	201502	199903	152.99
E7231	PROFESOR DE ENSEÑANZA SUPERIOR ASISTENTE "C" TIEMPO COMPLET	P	41	3	999999	201303	3,023.02
E7231	PROFESOR DE ENSEÑANZA SUPERIOR ASISTENTE "C" TIEMPO COMPLET	P	41	3	201302	201201	3,840.00
E7231	PROFESOR DE ENSEÑANZA SUPERIOR ASISTENTE "C" TIEMPO COMPLET	P	41	3	201124	201101	3,760.00
E7231	PROFESOR DE ENSEÑANZA SUPERIOR ASISTENTE "C" TIEMPO COMPLET	O	58	3	999999	199401	-
E7231	PROFESOR DE ENSEÑANZA SUPERIOR ASISTENTE "C" TIEMPO COMPLET	O	58	2	999999	199401	-
E7231	PROFESOR DE ENSEÑANZA SUPERIOR ASISTENTE "C" TIEMPO COMPLET	O	58	1	999999	199401	-
E7231	PROFESOR DE ENSEÑANZA SUPERIOR ASISTENTE "C" TIEMPO COMPLET	P	65	3	999999	201103	603.68
E7231	PROFESOR DE ENSEÑANZA SUPERIOR ASISTENTE "C" TIEMPO COMPLET	P	65	3	201102	200903	559.66
E7231	PROFESOR DE ENSEÑANZA SUPERIOR ASISTENTE "C" TIEMPO COMPLET	O	83	2	999999	201217	-
E7231	PROFESOR DE ENSEÑANZA SUPERIOR ASISTENTE "C" TIEMPO COMPLET	O	83	3	999999	201217	-
E7231	PROFESOR DE ENSEÑANZA SUPERIOR ASISTENTE "C" TIEMPO COMPLET	O	83	1	999999	201217	-
E7231	PROFESOR DE ENSEÑANZA SUPERIOR ASISTENTE "C" TIEMPO COMPLET	P	87	3	999999	199703	38.15
E7231	PROFESOR DE ENSEÑANZA SUPERIOR ASISTENTE "C" TIEMPO COMPLET	P	87	3	201623	201623	52,800.00
E7231	PROFESOR DE ENSEÑANZA SUPERIOR ASISTENTE "C" TIEMPO COMPLET	P	87	3	201623	201623	52,800.00
E7231	PROFESOR DE ENSEÑANZA SUPERIOR ASISTENTE "C" TIEMPO COMPLET	P	87	3	201723	201723	52,800.00
E7231	PROFESOR DE ENSEÑANZA SUPERIOR ASISTENTE "C" TIEMPO COMPLET	P	87	3	201623	201623	52,800.00
E7231	PROFESOR DE ENSEÑANZA SUPERIOR ASISTENTE "C" TIEMPO COMPLET	P	87	3	201523	201523	52,800.00
E7231	PROFESOR DE ENSEÑANZA SUPERIOR ASISTENTE "C" TIEMPO COMPLET	P	87	3	201424	201424	52,800.00
E7231	PROFESOR DE ENSEÑANZA SUPERIOR ASISTENTE "C" TIEMPO COMPLET	P	87	3	201324	201324	30,291.32
E7231	PROFESOR DE ENSEÑANZA SUPERIOR ASISTENTE "C" TIEMPO COMPLET	P	87	3	201224	201224	28,001.24
E7231	PROFESOR DE ENSEÑANZA SUPERIOR ASISTENTE "C" TIEMPO COMPLET	P	87	3	201124	201124	27,701.24
E7231	PROFESOR DE ENSEÑANZA SUPERIOR ASISTENTE "C" TIEMPO COMPLET	O	87	1	999999	201409	-
E7231	PROFESOR DE ENSEÑANZA SUPERIOR ASISTENTE "C" TIEMPO COMPLET	O	87	3	999999	201409	-
E7231	PROFESOR DE ENSEÑANZA SUPERIOR ASISTENTE "C" TIEMPO COMPLET	O	87	2	999999	201409	-
E7231	PROFESOR DE ENSEÑANZA SUPERIOR ASISTENTE "C" TIEMPO COMPLET	P	VA	3	999999	201203	620.00
E7231	PROFESOR DE ENSEÑANZA SUPERIOR ASISTENTE "C" TIEMPO COMPLET	P	VA	3	201202	201103	780.00
E7231	PROFESOR DE ENSEÑANZA SUPERIOR ASISTENTE "C" TIEMPO COMPLET	P	VA	3	201102	201003	640.00
E7233	PROFESOR DE ENSEÑANZA SUPERIOR ASOCIADO "C" TIEMPO COMPLETO	P	07	3	999999	200903	22,296.35
E7233	PROFESOR DE ENSEÑANZA SUPERIOR ASOCIADO "C" TIEMPO COMPLETO	P	07	3	202002	201903	21,563.20
E7233	PROFESOR DE ENSEÑANZA SUPERIOR ASOCIADO "C" TIEMPO COMPLETO	P	07	3	201902	201803	20,664.30
E7233	PROFESOR DE ENSEÑANZA SUPERIOR ASOCIADO "C" TIEMPO COMPLETO	P	07	3	201802	201703	19,964.82
E7233	PROFESOR DE ENSEÑANZA SUPERIOR ASOCIADO "C" TIEMPO COMPLETO	P	07	3	201702	201603	19,367.98
E7233	PROFESOR DE ENSEÑANZA SUPERIOR ASOCIADO "C" TIEMPO COMPLETO	P	07	3	201602	201503	18,765.62
E7233	PROFESOR DE ENSEÑANZA SUPERIOR ASOCIADO "C" TIEMPO COMPLETO	P	07	3	201502	201403	18,177.58
E7233	PROFESOR DE ENSEÑANZA SUPERIOR ASOCIADO "C" TIEMPO COMPLETO	P	07	3	201402	201303	17,622.88
E7233	PROFESOR DE ENSEÑANZA SUPERIOR ASOCIADO "C" TIEMPO COMPLETO	P	07	3	201302	201203	16,933.64
E7233	PROFESOR DE ENSEÑANZA SUPERIOR ASOCIADO "C" TIEMPO COMPLETO	P	07	3	201202	201103	16,284.82
E7233	PROFESOR DE ENSEÑANZA SUPERIOR ASOCIADO "C" TIEMPO COMPLETO	P	07	3	201102	201003	15,673.58
E7233	PROFESOR DE ENSEÑANZA SUPERIOR ASOCIADO "C" TIEMPO COMPLETO	P	38	3	999999	201503	1,004.82
E7233	PROFESOR DE ENSEÑANZA SUPERIOR ASOCIADO "C" TIEMPO COMPLETO	P	38	3	201502	201403	900.82
E7233	PROFESOR DE ENSEÑANZA SUPERIOR ASOCIADO "C" TIEMPO COMPLETO	P	38	3	201402	201303	740.82
E7233	PROFESOR DE ENSEÑANZA SUPERIOR ASOCIADO "C" TIEMPO COMPLETO	P	39	3	999999	201503	481.94
E7233	PROFESOR DE ENSEÑANZA SUPERIOR ASOCIADO "C" TIEMPO COMPLETO	P	39	3	201602	201503	385.44
E7233	PROFESOR DE ENSEÑANZA SUPERIOR ASOCIADO "C" TIEMPO COMPLETO	P	39	3	201702	201603	315.94
E7233	PROFESOR DE ENSEÑANZA SUPERIOR ASOCIADO "C" TIEMPO COMPLETO	P	39	3	201502	199803	252.64
E7233	PROFESOR DE ENSEÑANZA SUPERIOR ASOCIADO "C" TIEMPO COMPLETO	P	41	3	999999	201401	4,090.00
E7233	PROFESOR DE ENSEÑANZA SUPERIOR ASOCIADO "C" TIEMPO COMPLETO	P	41	3	201324	201303	3,023.02
E7233	PROFESOR DE ENSEÑANZA SUPERIOR ASOCIADO "C" TIEMPO COMPLETO	P	41	3	201302	201201	3,840.00
E7233	PROFESOR DE ENSEÑANZA SUPERIOR ASOCIADO "C" TIEMPO COMPLETO	P	41	3	201124	201101	3,760.00
E7233	PROFESOR DE ENSEÑANZA SUPERIOR ASOCIADO "C" TIEMPO COMPLETO	O	58	1	999999	199401	-
E7233	PROFESOR DE ENSEÑANZA SUPERIOR ASOCIADO "C" TIEMPO COMPLETO	O	58	3	999999	199401	-
E7233	PROFESOR DE ENSEÑANZA SUPERIOR ASOCIADO "C" TIEMPO COMPLETO	O	58	2	999999	199401	-
E7233	PROFESOR DE ENSEÑANZA SUPERIOR ASOCIADO "C" TIEMPO COMPLETO	P	65	3	999999	201103	1,334.58
E7233	PROFESOR DE ENSEÑANZA SUPERIOR ASOCIADO "C" TIEMPO COMPLETO	P	65	3	201102	200903	927.07
E7233	PROFESOR DE ENSEÑANZA SUPERIOR ASOCIADO "C" TIEMPO COMPLETO	O	83	1	999999	201217	-
E7233	PROFESOR DE ENSEÑANZA SUPERIOR ASOCIADO "C" TIEMPO COMPLETO	O	83	2	999999	201217	-
E7233	PROFESOR DE ENSEÑANZA SUPERIOR ASOCIADO "C" TIEMPO COMPLETO	O	83	3	999999	201217	-
E7233	PROFESOR DE ENSEÑANZA SUPERIOR ASOCIADO "C" TIEMPO COMPLETO	P	87	3	999999	199703	66.55
E7233	PROFESOR DE ENSEÑANZA SUPERIOR ASOCIADO "C" TIEMPO COMPLETO	P	87	3	201623	201623	52,800.00
E7233	PROFESOR DE ENSEÑANZA SUPERIOR ASOCIADO "C" TIEMPO COMPLETO	P	87	3	201623	201623	52,800.00
E7233	PROFESOR DE ENSEÑANZA SUPERIOR ASOCIADO "C" TIEMPO COMPLETO	P	87	3	201723	201723	52,800.00
E7233	PROFESOR DE ENSEÑANZA SUPERIOR ASOCIADO "C" TIEMPO COMPLETO	P	87	3	201623	201623	52,800.00
E7233	PROFESOR DE ENSEÑANZA SUPERIOR ASOCIADO "C" TIEMPO COMPLETO	P	87	3	201523	201523	52,800.00
E7233	PROFESOR DE ENSEÑANZA SUPERIOR ASOCIADO "C" TIEMPO COMPLETO	P	87	3	201424	201424	52,800.00



SERVICIOS EDUCATIVOS DE QUINTANA ROO
EJERCICIO FISCAL 2021



GOBIERNO DEL ESTADO DE QUINTANA ROO								
Tercer Auditorio								
Organismos Descentralizados								
CATEGORIA	DESCRIPCION	PERIODO	CONCEPTO	NIVEL SUBILO	QNA_FIN	QNA_INI	IMPORTE	
A		O	O	O			MENSUAL	
E7233	PROFESOR DE ENSEÑANZA SUPERIOR ASOCIADO "C" TIEMPO COMPLETO	P	GE	3	201204	201204	35,520.00	
E7233	PROFESOR DE ENSEÑANZA SUPERIOR ASOCIADO "C" TIEMPO COMPLETO	P	GE	3	201224	201224	32,238.78	
E7233	PROFESOR DE ENSEÑANZA SUPERIOR ASOCIADO "C" TIEMPO COMPLETO	P	GE	3	201124	201124	32,938.78	
E7233	PROFESOR DE ENSEÑANZA SUPERIOR ASOCIADO "C" TIEMPO COMPLETO	D	ST	3	000000	201400	-	
E7233	PROFESOR DE ENSEÑANZA SUPERIOR ASOCIADO "C" TIEMPO COMPLETO	D	ST	2	999999	201400	-	
E7233	PROFESOR DE ENSEÑANZA SUPERIOR ASOCIADO "C" TIEMPO COMPLETO	D	ST	1	999999	201400	-	
E7233	PROFESOR DE ENSEÑANZA SUPERIOR ASOCIADO "C" TIEMPO COMPLETO	P	VA	3	000000	201203	820.00	
E7233	PROFESOR DE ENSEÑANZA SUPERIOR ASOCIADO "C" TIEMPO COMPLETO	P	VA	3	201202	201103	700.00	
E7233	PROFESOR DE ENSEÑANZA SUPERIOR ASOCIADO "C" TIEMPO COMPLETO	P	VA	3	201102	201003	840.00	
E7236	PROFESOR DE ENSEÑANZA SUPERIOR TITULAR "C" TIEMPO COMPLETO F	P	07	3	000000	202003	36,700.00	
E7236	PROFESOR DE ENSEÑANZA SUPERIOR TITULAR "C" TIEMPO COMPLETO F	P	07	3	202002	201903	34,994.22	
E7236	PROFESOR DE ENSEÑANZA SUPERIOR TITULAR "C" TIEMPO COMPLETO F	P	07	3	201902	201803	83,142.82	
E7236	PROFESOR DE ENSEÑANZA SUPERIOR TITULAR "C" TIEMPO COMPLETO F	P	07	3	201802	201703	32,052.72	
E7236	PROFESOR DE ENSEÑANZA SUPERIOR TITULAR "C" TIEMPO COMPLETO F	P	07	3	201702	201603	31,094.88	
E7236	PROFESOR DE ENSEÑANZA SUPERIOR TITULAR "C" TIEMPO COMPLETO F	P	07	3	201602	201503	30,148.39	
E7236	PROFESOR DE ENSEÑANZA SUPERIOR TITULAR "C" TIEMPO COMPLETO F	P	07	3	201502	201403	29,194.15	
E7236	PROFESOR DE ENSEÑANZA SUPERIOR TITULAR "C" TIEMPO COMPLETO F	P	07	3	201402	201303	28,168.28	
E7236	PROFESOR DE ENSEÑANZA SUPERIOR TITULAR "C" TIEMPO COMPLETO F	P	07	3	201302	201203	27,110.93	
E7236	PROFESOR DE ENSEÑANZA SUPERIOR TITULAR "C" TIEMPO COMPLETO F	P	07	3	201202	201103	26,118.43	
E7236	PROFESOR DE ENSEÑANZA SUPERIOR TITULAR "C" TIEMPO COMPLETO F	P	07	3	201102	201003	25,138.05	
E7235	PROFESOR DE ENSEÑANZA SUPERIOR TITULAR "C" TIEMPO COMPLETO F	P	38	3	999999	201003	1,064.82	
E7235	PROFESOR DE ENSEÑANZA SUPERIOR TITULAR "C" TIEMPO COMPLETO F	P	38	3	201902	201703	900.82	
E7235	PROFESOR DE ENSEÑANZA SUPERIOR TITULAR "C" TIEMPO COMPLETO F	P	38	3	201702	201503	740.82	
E7235	PROFESOR DE ENSEÑANZA SUPERIOR TITULAR "C" TIEMPO COMPLETO F	P	38	3	000000	201003	625.15	
E7235	PROFESOR DE ENSEÑANZA SUPERIOR TITULAR "C" TIEMPO COMPLETO F	P	38	3	201902	201703	521.90	
E7235	PROFESOR DE ENSEÑANZA SUPERIOR TITULAR "C" TIEMPO COMPLETO F	P	38	3	201702	201503	427.54	
E7235	PROFESOR DE ENSEÑANZA SUPERIOR TITULAR "C" TIEMPO COMPLETO F	P	38	3	201502	201303	341.93	
E7235	PROFESOR DE ENSEÑANZA SUPERIOR TITULAR "C" TIEMPO COMPLETO F	P	41	3	999999	201401	4,090.00	
E7235	PROFESOR DE ENSEÑANZA SUPERIOR TITULAR "C" TIEMPO COMPLETO F	P	41	3	201304	201303	3,620.00	
E7235	PROFESOR DE ENSEÑANZA SUPERIOR TITULAR "C" TIEMPO COMPLETO F	P	41	3	201302	201201	3,840.00	
E7235	PROFESOR DE ENSEÑANZA SUPERIOR TITULAR "C" TIEMPO COMPLETO F	P	41	3	201124	201101	3,700.00	
E7235	PROFESOR DE ENSEÑANZA SUPERIOR TITULAR "C" TIEMPO COMPLETO F	D	58	3	000000	199401	-	
E7235	PROFESOR DE ENSEÑANZA SUPERIOR TITULAR "C" TIEMPO COMPLETO F	D	58	2	999999	199401	-	
E7235	PROFESOR DE ENSEÑANZA SUPERIOR TITULAR "C" TIEMPO COMPLETO F	D	58	1	999999	199401	-	
E7235	PROFESOR DE ENSEÑANZA SUPERIOR TITULAR "C" TIEMPO COMPLETO F	P	85	3	000000	201103	2,140.49	
E7235	PROFESOR DE ENSEÑANZA SUPERIOR TITULAR "C" TIEMPO COMPLETO F	P	85	3	201102	200903	1,486.90	
E7235	PROFESOR DE ENSEÑANZA SUPERIOR TITULAR "C" TIEMPO COMPLETO F	D	83	3	999999	201217	-	
E7235	PROFESOR DE ENSEÑANZA SUPERIOR TITULAR "C" TIEMPO COMPLETO F	D	83	2	000000	201217	-	
E7235	PROFESOR DE ENSEÑANZA SUPERIOR TITULAR "C" TIEMPO COMPLETO F	D	83	1	000000	201217	-	
E7235	PROFESOR DE ENSEÑANZA SUPERIOR TITULAR "C" TIEMPO COMPLETO F	P	ET	3	999999	199703	105.10	
E7236	PROFESOR DE ENSEÑANZA SUPERIOR TITULAR "C" TIEMPO COMPLETO F	P	GE	3	201923	201923	52,800.00	
E7236	PROFESOR DE ENSEÑANZA SUPERIOR TITULAR "C" TIEMPO COMPLETO F	P	GE	3	201823	201823	52,800.00	
E7236	PROFESOR DE ENSEÑANZA SUPERIOR TITULAR "C" TIEMPO COMPLETO F	P	GE	3	201723	201723	52,800.00	
E7236	PROFESOR DE ENSEÑANZA SUPERIOR TITULAR "C" TIEMPO COMPLETO F	P	GE	3	201623	201623	52,800.00	
E7236	PROFESOR DE ENSEÑANZA SUPERIOR TITULAR "C" TIEMPO COMPLETO F	P	GE	3	201523	201523	52,800.00	
E7236	PROFESOR DE ENSEÑANZA SUPERIOR TITULAR "C" TIEMPO COMPLETO F	P	GE	3	201424	201424	52,800.00	
E7236	PROFESOR DE ENSEÑANZA SUPERIOR TITULAR "C" TIEMPO COMPLETO F	P	GE	3	201324	201324	41,235.54	
E7236	PROFESOR DE ENSEÑANZA SUPERIOR TITULAR "C" TIEMPO COMPLETO F	P	GE	3	201224	201224	38,945.46	
E7236	PROFESOR DE ENSEÑANZA SUPERIOR TITULAR "C" TIEMPO COMPLETO F	P	GE	3	201124	201124	38,945.46	
E7236	PROFESOR DE ENSEÑANZA SUPERIOR TITULAR "C" TIEMPO COMPLETO F	D	ST	2	000000	201400	-	
E7236	PROFESOR DE ENSEÑANZA SUPERIOR TITULAR "C" TIEMPO COMPLETO F	D	ST	3	999999	201400	-	
E7236	PROFESOR DE ENSEÑANZA SUPERIOR TITULAR "C" TIEMPO COMPLETO F	D	ST	1	999999	201400	-	
E7236	PROFESOR DE ENSEÑANZA SUPERIOR TITULAR "C" TIEMPO COMPLETO F	P	VA	3	000000	201203	820.00	
E7236	PROFESOR DE ENSEÑANZA SUPERIOR TITULAR "C" TIEMPO COMPLETO F	P	VA	3	201202	201103	700.00	
E7236	PROFESOR DE ENSEÑANZA SUPERIOR TITULAR "C" TIEMPO COMPLETO F	P	VA	3	201102	201003	840.00	
E7243	TECNICO DOCENTE EN NORMAL SUPERIOR O BASICA ASOCIADO "A" T	P	07	3	999999	202003	14,982.36	
E7243	TECNICO DOCENTE EN NORMAL SUPERIOR O BASICA ASOCIADO "A" T	P	07	3	202002	201903	14,489.38	
E7243	TECNICO DOCENTE EN NORMAL SUPERIOR O BASICA ASOCIADO "A" T	P	07	3	201902	201803	13,894.94	
E7243	TECNICO DOCENTE EN NORMAL SUPERIOR O BASICA ASOCIADO "A" T	P	07	3	201802	201703	13,438.04	
E7243	TECNICO DOCENTE EN NORMAL SUPERIOR O BASICA ASOCIADO "A" T	P	07	3	201702	201603	13,036.52	
E7243	TECNICO DOCENTE EN NORMAL SUPERIOR O BASICA ASOCIADO "A" T	P	07	3	201602	201503	12,636.41	
E7243	TECNICO DOCENTE EN NORMAL SUPERIOR O BASICA ASOCIADO "A" T	P	07	3	201502	201403	12,222.83	
E7243	TECNICO DOCENTE EN NORMAL SUPERIOR O BASICA ASOCIADO "A" T	P	07	3	201402	201303	11,809.50	
E7243	TECNICO DOCENTE EN NORMAL SUPERIOR O BASICA ASOCIADO "A" T	P	07	3	201302	201203	11,396.22	
E7243	TECNICO DOCENTE EN NORMAL SUPERIOR O BASICA ASOCIADO "A" T	P	07	3	201202	201103	10,950.12	
E7243	TECNICO DOCENTE EN NORMAL SUPERIOR O BASICA ASOCIADO "A" T	P	07	3	201102	201003	10,539.10	
E7243	TECNICO DOCENTE EN NORMAL SUPERIOR O BASICA ASOCIADO "A" T	P	38	3	000000	201003	1,064.82	



SERVICIOS EDUCATIVOS DE QUINTANA ROO
EJERCICIO FISCAL 2021



GOBIERNO DEL ESTADO DE QUINTANA ROO							
Tercer Año Autorizado							
Compras Descentralizadas							
CATEGORIA	DESCRIPCION	PERCIDE	CONCEPT	NIVEL_SUBLO	QNA_FBI	QNA_PFI	IMPORTE
A		Q	Q	Q			MONESUAL
E7243	TECNICO DOCENTE EN NORMAL SUPERIOR O BASICA ASOCIADO "A" T	P	38	3	201902	201703	905.82
E7243	TECNICO DOCENTE EN NORMAL SUPERIOR O BASICA ASOCIADO "A" T	P	38	3	201702	201503	748.82
E7243	TECNICO DOCENTE EN NORMAL SUPERIOR O BASICA ASOCIADO "A" T	P	39	3	099999	201903	301.26
E7243	TECNICO DOCENTE EN NORMAL SUPERIOR O BASICA ASOCIADO "A" T	P	39	3	201902	201703	251.40
E7243	TECNICO DOCENTE EN NORMAL SUPERIOR O BASICA ASOCIADO "A" T	P	39	3	201702	201503	206.00
E7243	TECNICO DOCENTE EN NORMAL SUPERIOR O BASICA ASOCIADO "A" T	P	39	3	201903	199903	164.84
E7243	TECNICO DOCENTE EN NORMAL SUPERIOR O BASICA ASOCIADO "A" T	P	41	3	099999	201303	3,500.00
E7243	TECNICO DOCENTE EN NORMAL SUPERIOR O BASICA ASOCIADO "A" T	P	41	3	201302	201201	3,420.00
E7243	TECNICO DOCENTE EN NORMAL SUPERIOR O BASICA ASOCIADO "A" T	P	41	3	201124	201003	3,340.00
E7243	TECNICO DOCENTE EN NORMAL SUPERIOR O BASICA ASOCIADO "A" T	D	58	2	099999	199401	-
E7243	TECNICO DOCENTE EN NORMAL SUPERIOR O BASICA ASOCIADO "A" T	D	58	1	099999	199401	-
E7243	TECNICO DOCENTE EN NORMAL SUPERIOR O BASICA ASOCIADO "A" T	D	58	3	099999	199401	-
E7243	TECNICO DOCENTE EN NORMAL SUPERIOR O BASICA ASOCIADO "A" T	P	85	3	099999	201103	932.58
E7243	TECNICO DOCENTE EN NORMAL SUPERIOR O BASICA ASOCIADO "A" T	P	85	3	201102	200903	628.54
E7243	TECNICO DOCENTE EN NORMAL SUPERIOR O BASICA ASOCIADO "A" T	D	93	2	099999	201217	-
E7243	TECNICO DOCENTE EN NORMAL SUPERIOR O BASICA ASOCIADO "A" T	D	93	1	099999	201217	-
E7243	TECNICO DOCENTE EN NORMAL SUPERIOR O BASICA ASOCIADO "A" T	D	93	3	099999	201217	-
E7243	TECNICO DOCENTE EN NORMAL SUPERIOR O BASICA ASOCIADO "A" T	P	ET	3	099999	199910	41.59
E7243	TECNICO DOCENTE EN NORMAL SUPERIOR O BASICA ASOCIADO "A" T	P	GE	3	201923	201923	82,800.00
E7243	TECNICO DOCENTE EN NORMAL SUPERIOR O BASICA ASOCIADO "A" T	P	GE	3	201823	201823	82,800.00
E7243	TECNICO DOCENTE EN NORMAL SUPERIOR O BASICA ASOCIADO "A" T	P	GE	3	201723	201723	82,800.00
E7243	TECNICO DOCENTE EN NORMAL SUPERIOR O BASICA ASOCIADO "A" T	P	GE	3	201623	201623	82,800.00
E7243	TECNICO DOCENTE EN NORMAL SUPERIOR O BASICA ASOCIADO "A" T	P	GE	3	201523	201523	82,800.00
E7243	TECNICO DOCENTE EN NORMAL SUPERIOR O BASICA ASOCIADO "A" T	P	GE	3	201424	201424	82,800.00
E7243	TECNICO DOCENTE EN NORMAL SUPERIOR O BASICA ASOCIADO "A" T	P	GE	3	201394	201394	21,591.78
E7243	TECNICO DOCENTE EN NORMAL SUPERIOR O BASICA ASOCIADO "A" T	P	GE	3	201324	201324	19,271.70
E7243	TECNICO DOCENTE EN NORMAL SUPERIOR O BASICA ASOCIADO "A" T	P	GE	3	201124	201124	18,071.70
E7243	TECNICO DOCENTE EN NORMAL SUPERIOR O BASICA ASOCIADO "A" T	D	ST	1	099999	201409	-
E7243	TECNICO DOCENTE EN NORMAL SUPERIOR O BASICA ASOCIADO "A" T	D	ST	2	099999	201409	-
E7243	TECNICO DOCENTE EN NORMAL SUPERIOR O BASICA ASOCIADO "A" T	D	ST	3	099999	201409	-
E7243	TECNICO DOCENTE EN NORMAL SUPERIOR O BASICA ASOCIADO "A" T	P	VA	3	099999	201203	820.00
E7243	TECNICO DOCENTE EN NORMAL SUPERIOR O BASICA ASOCIADO "A" T	P	VA	3	201302	201103	760.00
E7243	TECNICO DOCENTE EN NORMAL SUPERIOR O BASICA ASOCIADO "A" T	P	VA	3	201102	201003	940.00
E7245	TECNICO DOCENTE EN NORMAL SUPERIOR O BASICA ASOCIADO "B" T	P	07	3	099999	202003	15,495.60
E7245	TECNICO DOCENTE EN NORMAL SUPERIOR O BASICA ASOCIADO "B" T	P	07	3	202002	201903	15,063.18
E7245	TECNICO DOCENTE EN NORMAL SUPERIOR O BASICA ASOCIADO "B" T	P	07	3	201902	201803	15,298.14
E7245	TECNICO DOCENTE EN NORMAL SUPERIOR O BASICA ASOCIADO "B" T	P	07	3	201802	201703	14,785.43
E7245	TECNICO DOCENTE EN NORMAL SUPERIOR O BASICA ASOCIADO "B" T	P	07	3	201702	201603	14,243.68
E7245	TECNICO DOCENTE EN NORMAL SUPERIOR O BASICA ASOCIADO "B" T	P	07	3	201602	201503	13,805.62
E7245	TECNICO DOCENTE EN NORMAL SUPERIOR O BASICA ASOCIADO "B" T	P	07	3	201502	201403	13,468.38
E7245	TECNICO DOCENTE EN NORMAL SUPERIOR O BASICA ASOCIADO "B" T	P	07	3	201402	201303	12,993.60
E7245	TECNICO DOCENTE EN NORMAL SUPERIOR O BASICA ASOCIADO "B" T	P	07	3	201302	201203	12,505.87
E7245	TECNICO DOCENTE EN NORMAL SUPERIOR O BASICA ASOCIADO "B" T	P	07	3	201202	201103	12,048.04
E7245	TECNICO DOCENTE EN NORMAL SUPERIOR O BASICA ASOCIADO "B" T	P	07	3	201102	201003	11,595.80
E7245	TECNICO DOCENTE EN NORMAL SUPERIOR O BASICA ASOCIADO "B" T	P	38	3	099999	201905	1,004.82
E7245	TECNICO DOCENTE EN NORMAL SUPERIOR O BASICA ASOCIADO "B" T	P	38	3	201902	201703	906.82
E7245	TECNICO DOCENTE EN NORMAL SUPERIOR O BASICA ASOCIADO "B" T	P	38	3	201702	201503	748.82
E7245	TECNICO DOCENTE EN NORMAL SUPERIOR O BASICA ASOCIADO "B" T	P	39	3	099999	201905	361.10
E7245	TECNICO DOCENTE EN NORMAL SUPERIOR O BASICA ASOCIADO "B" T	P	39	3	201902	201703	301.04
E7245	TECNICO DOCENTE EN NORMAL SUPERIOR O BASICA ASOCIADO "B" T	P	39	3	201702	201503	246.44
E7245	TECNICO DOCENTE EN NORMAL SUPERIOR O BASICA ASOCIADO "B" T	P	39	3	201502	199903	196.78
E7245	TECNICO DOCENTE EN NORMAL SUPERIOR O BASICA ASOCIADO "B" T	P	41	3	099999	201303	3,500.00
E7245	TECNICO DOCENTE EN NORMAL SUPERIOR O BASICA ASOCIADO "B" T	P	41	3	201302	201201	3,420.00
E7245	TECNICO DOCENTE EN NORMAL SUPERIOR O BASICA ASOCIADO "B" T	P	41	3	201124	201003	3,340.00
E7245	TECNICO DOCENTE EN NORMAL SUPERIOR O BASICA ASOCIADO "B" T	D	58	1	099999	199401	-
E7245	TECNICO DOCENTE EN NORMAL SUPERIOR O BASICA ASOCIADO "B" T	D	58	3	099999	199401	-
E7245	TECNICO DOCENTE EN NORMAL SUPERIOR O BASICA ASOCIADO "B" T	D	58	2	099999	199401	-
E7245	TECNICO DOCENTE EN NORMAL SUPERIOR O BASICA ASOCIADO "B" T	P	85	3	099999	201103	933.08
E7245	TECNICO DOCENTE EN NORMAL SUPERIOR O BASICA ASOCIADO "B" T	P	85	3	201102	200903	691.58
E7245	TECNICO DOCENTE EN NORMAL SUPERIOR O BASICA ASOCIADO "B" T	D	93	3	099999	201217	-
E7245	TECNICO DOCENTE EN NORMAL SUPERIOR O BASICA ASOCIADO "B" T	D	93	1	099999	201217	-
E7245	TECNICO DOCENTE EN NORMAL SUPERIOR O BASICA ASOCIADO "B" T	D	93	2	099999	201217	-
E7245	TECNICO DOCENTE EN NORMAL SUPERIOR O BASICA ASOCIADO "B" T	P	ET	3	099999	199910	50.15
E7245	TECNICO DOCENTE EN NORMAL SUPERIOR O BASICA ASOCIADO "B" T	P	GE	3	201923	201923	82,800.00
E7245	TECNICO DOCENTE EN NORMAL SUPERIOR O BASICA ASOCIADO "B" T	P	GE	3	201823	201823	82,800.00
E7245	TECNICO DOCENTE EN NORMAL SUPERIOR O BASICA ASOCIADO "B" T	P	GE	3	201723	201723	82,800.00
E7245	TECNICO DOCENTE EN NORMAL SUPERIOR O BASICA ASOCIADO "B" T	P	GE	3	201623	201623	82,800.00



SERVICIOS EDUCATIVOS DE QUINTANA ROO
EJERCICIO FISCAL 2021



GOBIERNO DEL ESTADO DE QUINTANA ROO								
Tercer Año Municipal								
Cuentas Descentralizadas								
CATEGORIA	DESCRIPCION	PERCIBO	CONCEPTO	NIVEL	SUELDO	QNA_FI	QNA_FII	IMPORTE
A		O	O	O	O			MESES
E7245	TECNICO DOCENTE EN NORMAL SUPERIOR O BASICA ASOCIADO "B" T	P	GE	3	201523	201523		62,809.00
E7245	TECNICO DOCENTE EN NORMAL SUPERIOR O BASICA ASOCIADO "B" T	P	GE	3	201424	201424		52,809.00
E7245	TECNICO DOCENTE EN NORMAL SUPERIOR O BASICA ASOCIADO "B" T	P	GE	3	201324	201324		32,988.40
E7245	TECNICO DOCENTE EN NORMAL SUPERIOR O BASICA ASOCIADO "B" T	P	GE	3	201224	201224		30,988.32
E7245	TECNICO DOCENTE EN NORMAL SUPERIOR O BASICA ASOCIADO "B" T	D	ST	2	999999	201400		-
E7245	TECNICO DOCENTE EN NORMAL SUPERIOR O BASICA ASOCIADO "B" T	D	ST	1	999999	201400		-
E7245	TECNICO DOCENTE EN NORMAL SUPERIOR O BASICA ASOCIADO "B" T	D	ST	3	999999	201400		-
E7245	TECNICO DOCENTE EN NORMAL SUPERIOR O BASICA ASOCIADO "B" T	P	VA	3	999999	201203		620.00
E7245	TECNICO DOCENTE EN NORMAL SUPERIOR O BASICA ASOCIADO "B" T	P	VA	3	201202	201103		790.00
E7245	TECNICO DOCENTE EN NORMAL SUPERIOR O BASICA ASOCIADO "B" T	P	VA	3	201102	201003		640.00
E7247	TECNICO DOCENTE EN NORMAL SUPERIOR O BASICA ASOCIADO "C" T	P	07	3	999999	202003		18,141.12
E7247	TECNICO DOCENTE EN NORMAL SUPERIOR O BASICA ASOCIADO "C" T	P	07	3	202002	201903		17,544.60
E7247	TECNICO DOCENTE EN NORMAL SUPERIOR O BASICA ASOCIADO "C" T	P	07	3	201802	201803		16,813.22
E7247	TECNICO DOCENTE EN NORMAL SUPERIOR O BASICA ASOCIADO "C" T	P	07	3	201802	201703		16,260.36
E7247	TECNICO DOCENTE EN NORMAL SUPERIOR O BASICA ASOCIADO "C" T	P	07	3	201702	201603		15,774.50
E7247	TECNICO DOCENTE EN NORMAL SUPERIOR O BASICA ASOCIADO "C" T	P	07	3	201802	201503		15,262.78
E7247	TECNICO DOCENTE EN NORMAL SUPERIOR O BASICA ASOCIADO "C" T	P	07	3	201502	201403		14,789.92
E7247	TECNICO DOCENTE EN NORMAL SUPERIOR O BASICA ASOCIADO "C" T	P	07	3	201402	201303		14,269.78
E7247	TECNICO DOCENTE EN NORMAL SUPERIOR O BASICA ASOCIADO "C" T	P	07	3	201302	201203		13,753.40
E7247	TECNICO DOCENTE EN NORMAL SUPERIOR O BASICA ASOCIADO "C" T	P	07	3	201202	201103		13,249.50
E7247	TECNICO DOCENTE EN NORMAL SUPERIOR O BASICA ASOCIADO "C" T	P	07	3	201102	201003		12,752.55
E7247	TECNICO DOCENTE EN NORMAL SUPERIOR O BASICA ASOCIADO "C" T	P	38	3	999999	201903		1,084.62
E7247	TECNICO DOCENTE EN NORMAL SUPERIOR O BASICA ASOCIADO "C" T	P	38	3	201902	201703		900.62
E7247	TECNICO DOCENTE EN NORMAL SUPERIOR O BASICA ASOCIADO "C" T	P	38	3	201702	201503		740.62
E7247	TECNICO DOCENTE EN NORMAL SUPERIOR O BASICA ASOCIADO "C" T	P	39	3	999999	201903		389.08
E7247	TECNICO DOCENTE EN NORMAL SUPERIOR O BASICA ASOCIADO "C" T	P	39	3	201902	201703		324.70
E7247	TECNICO DOCENTE EN NORMAL SUPERIOR O BASICA ASOCIADO "C" T	P	39	3	201702	201503		268.20
E7247	TECNICO DOCENTE EN NORMAL SUPERIOR O BASICA ASOCIADO "C" T	P	39	3	201602	199903		213.04
E7247	TECNICO DOCENTE EN NORMAL SUPERIOR O BASICA ASOCIADO "C" T	P	41	3	999999	201401		4,090.00
E7247	TECNICO DOCENTE EN NORMAL SUPERIOR O BASICA ASOCIADO "C" T	P	41	3	201324	201303		3,920.00
E7247	TECNICO DOCENTE EN NORMAL SUPERIOR O BASICA ASOCIADO "C" T	P	41	3	201302	201201		3,840.00
E7247	TECNICO DOCENTE EN NORMAL SUPERIOR O BASICA ASOCIADO "C" T	P	41	3	201124	201101		3,760.00
E7247	TECNICO DOCENTE EN NORMAL SUPERIOR O BASICA ASOCIADO "C" T	D	58	3	999999	199401		-
E7247	TECNICO DOCENTE EN NORMAL SUPERIOR O BASICA ASOCIADO "C" T	D	58	1	999999	199401		-
E7247	TECNICO DOCENTE EN NORMAL SUPERIOR O BASICA ASOCIADO "C" T	D	58	2	999999	199401		-
E7247	TECNICO DOCENTE EN NORMAL SUPERIOR O BASICA ASOCIADO "C" T	P	85	3	999999	201103		1,982.11
E7247	TECNICO DOCENTE EN NORMAL SUPERIOR O BASICA ASOCIADO "C" T	P	85	3	201102	200903		760.54
E7247	TECNICO DOCENTE EN NORMAL SUPERIOR O BASICA ASOCIADO "C" T	D	80	1	999999	201217		-
E7247	TECNICO DOCENTE EN NORMAL SUPERIOR O BASICA ASOCIADO "C" T	D	80	3	999999	201217		-
E7247	TECNICO DOCENTE EN NORMAL SUPERIOR O BASICA ASOCIADO "C" T	D	80	2	999999	201217		-
E7247	TECNICO DOCENTE EN NORMAL SUPERIOR O BASICA ASOCIADO "C" T	P	ET	3	999999	199010		55.30
E7247	TECNICO DOCENTE EN NORMAL SUPERIOR O BASICA ASOCIADO "C" T	P	GE	3	201923	201923		52,800.00
E7247	TECNICO DOCENTE EN NORMAL SUPERIOR O BASICA ASOCIADO "C" T	P	GE	3	201823	201823		52,800.00
E7247	TECNICO DOCENTE EN NORMAL SUPERIOR O BASICA ASOCIADO "C" T	P	GE	3	201723	201723		52,800.00
E7247	TECNICO DOCENTE EN NORMAL SUPERIOR O BASICA ASOCIADO "C" T	P	GE	3	201623	201623		52,800.00
E7247	TECNICO DOCENTE EN NORMAL SUPERIOR O BASICA ASOCIADO "C" T	P	GE	3	201523	201523		52,800.00
E7247	TECNICO DOCENTE EN NORMAL SUPERIOR O BASICA ASOCIADO "C" T	P	GE	3	201424	201424		52,800.00
E7247	TECNICO DOCENTE EN NORMAL SUPERIOR O BASICA ASOCIADO "C" T	P	GE	3	201324	201324		33,865.44
E7247	TECNICO DOCENTE EN NORMAL SUPERIOR O BASICA ASOCIADO "C" T	P	GE	3	201224	201224		31,575.36
E7247	TECNICO DOCENTE EN NORMAL SUPERIOR O BASICA ASOCIADO "C" T	P	GE	3	201124	201124		31,275.36
E7247	TECNICO DOCENTE EN NORMAL SUPERIOR O BASICA ASOCIADO "C" T	D	ST	2	999999	201409		-
E7247	TECNICO DOCENTE EN NORMAL SUPERIOR O BASICA ASOCIADO "C" T	D	ST	3	999999	201409		-
E7247	TECNICO DOCENTE EN NORMAL SUPERIOR O BASICA ASOCIADO "C" T	D	ST	1	999999	201409		-
E7247	TECNICO DOCENTE EN NORMAL SUPERIOR O BASICA ASOCIADO "C" T	P	VA	3	999999	201203		820.00
E7247	TECNICO DOCENTE EN NORMAL SUPERIOR O BASICA ASOCIADO "C" T	P	VA	3	201202	201103		790.00
E7247	TECNICO DOCENTE EN NORMAL SUPERIOR O BASICA ASOCIADO "C" T	P	VA	3	201102	201003		640.00
E7249	TECNICO DOCENTE EN NORMAL SUPERIOR O BASICA TITULAR "A" TI	P	07	3	999999	202003		20,025.50
E7249	TECNICO DOCENTE EN NORMAL SUPERIOR O BASICA TITULAR "A" TI	P	07	3	202002	201903		19,267.02
E7249	TECNICO DOCENTE EN NORMAL SUPERIOR O BASICA TITULAR "A" TI	P	07	3	201902	201803		18,556.08
E7249	TECNICO DOCENTE EN NORMAL SUPERIOR O BASICA TITULAR "A" TI	P	07	3	201802	201703		17,949.27
E7249	TECNICO DOCENTE EN NORMAL SUPERIOR O BASICA TITULAR "A" TI	P	07	3	201702	201603		17,413.00
E7249	TECNICO DOCENTE EN NORMAL SUPERIOR O BASICA TITULAR "A" TI	P	07	3	201602	201503		16,891.29
E7249	TECNICO DOCENTE EN NORMAL SUPERIOR O BASICA TITULAR "A" TI	P	07	3	201502	201403		16,325.20
E7249	TECNICO DOCENTE EN NORMAL SUPERIOR O BASICA TITULAR "A" TI	P	07	3	201402	201303		15,774.11
E7249	TECNICO DOCENTE EN NORMAL SUPERIOR O BASICA TITULAR "A" TI	P	07	3	201302	201203		15,182.01
E7249	TECNICO DOCENTE EN NORMAL SUPERIOR O BASICA TITULAR "A" TI	P	07	3	201202	201103		14,625.21



SERVICIOS EDUCATIVOS DE QUINTANA ROO
EJERCICIO FISCAL 2021



GOBIERNO DEL ESTADO DE QUINTANA ROO							
Tabulador Avanzado							
Departamento Descentralizado							
CATEGORIA	DESCRIPCION	PERCIBE	CONCEPT	NIVEL_SUELDO	QNA_FIJI	QNA_RII	IMPORTE
A		D	C	C			MESES
E7249	TECNICO DOCENTE EN NORMAL SUPERIOR O BASICA TITULAR "A" TI	P	07	3	201102	201003	14,077.20
E7249	TECNICO DOCENTE EN NORMAL SUPERIOR O BASICA TITULAR "A" TI	P	38	3	999999	201903	1,084.82
E7249	TECNICO DOCENTE EN NORMAL SUPERIOR O BASICA TITULAR "A" TI	P	38	3	201902	201703	909.82
E7249	TECNICO DOCENTE EN NORMAL SUPERIOR O BASICA TITULAR "A" TI	P	38	3	201702	201503	740.82
E7249	TECNICO DOCENTE EN NORMAL SUPERIOR O BASICA TITULAR "A" TI	P	38	3	999999	201903	429.88
E7249	TECNICO DOCENTE EN NORMAL SUPERIOR O BASICA TITULAR "A" TI	P	39	3	201902	201703	351.08
E7249	TECNICO DOCENTE EN NORMAL SUPERIOR O BASICA TITULAR "A" TI	P	39	3	201702	201503	287.68
E7249	TECNICO DOCENTE EN NORMAL SUPERIOR O BASICA TITULAR "A" TI	P	38	3	201002	199903	229.86
E7249	TECNICO DOCENTE EN NORMAL SUPERIOR O BASICA TITULAR "A" TI	P	41	3	999999	201401	4,080.00
E7249	TECNICO DOCENTE EN NORMAL SUPERIOR O BASICA TITULAR "A" TI	P	41	3	201324	201303	3,820.00
E7249	TECNICO DOCENTE EN NORMAL SUPERIOR O BASICA TITULAR "A" TI	P	41	3	201302	201201	3,840.00
E7249	TECNICO DOCENTE EN NORMAL SUPERIOR O BASICA TITULAR "A" TI	P	41	3	201124	201101	3,760.00
E7249	TECNICO DOCENTE EN NORMAL SUPERIOR O BASICA TITULAR "A" TI	D	58	2	999999	199401	-
E7249	TECNICO DOCENTE EN NORMAL SUPERIOR O BASICA TITULAR "A" TI	D	58	1	999999	199401	-
E7249	TECNICO DOCENTE EN NORMAL SUPERIOR O BASICA TITULAR "A" TI	D	58	3	999999	199401	-
E7249	TECNICO DOCENTE EN NORMAL SUPERIOR O BASICA TITULAR "A" TI	P	85	3	999999	201103	1,198.67
E7249	TECNICO DOCENTE EN NORMAL SUPERIOR O BASICA TITULAR "A" TI	P	85	3	201102	200903	832.86
E7249	TECNICO DOCENTE EN NORMAL SUPERIOR O BASICA TITULAR "A" TI	D	93	1	999999	201217	-
E7249	TECNICO DOCENTE EN NORMAL SUPERIOR O BASICA TITULAR "A" TI	D	93	2	999999	201217	-
E7249	TECNICO DOCENTE EN NORMAL SUPERIOR O BASICA TITULAR "A" TI	D	93	3	999999	201217	-
E7249	TECNICO DOCENTE EN NORMAL SUPERIOR O BASICA TITULAR "A" TI	P	ET	3	999999	199010	58.80
E7249	TECNICO DOCENTE EN NORMAL SUPERIOR O BASICA TITULAR "A" TI	P	OE	3	201823	201803	52,800.00
E7249	TECNICO DOCENTE EN NORMAL SUPERIOR O BASICA TITULAR "A" TI	P	GE	3	201823	201803	52,800.00
E7249	TECNICO DOCENTE EN NORMAL SUPERIOR O BASICA TITULAR "A" TI	P	GE	3	201723	201723	52,800.00
E7249	TECNICO DOCENTE EN NORMAL SUPERIOR O BASICA TITULAR "A" TI	P	GE	3	201623	201623	52,800.00
E7249	TECNICO DOCENTE EN NORMAL SUPERIOR O BASICA TITULAR "A" TI	P	GE	3	201523	201523	52,800.00
E7249	TECNICO DOCENTE EN NORMAL SUPERIOR O BASICA TITULAR "A" TI	P	GE	3	201424	201424	52,800.00
E7249	TECNICO DOCENTE EN NORMAL SUPERIOR O BASICA TITULAR "A" TI	P	OE	3	201324	201324	34,962.56
E7249	TECNICO DOCENTE EN NORMAL SUPERIOR O BASICA TITULAR "A" TI	P	GE	3	201224	201224	32,272.80
E7249	TECNICO DOCENTE EN NORMAL SUPERIOR O BASICA TITULAR "A" TI	P	OE	3	201124	201124	31,972.80
E7249	TECNICO DOCENTE EN NORMAL SUPERIOR O BASICA TITULAR "A" TI	D	5T	3	999999	201409	-
E7249	TECNICO DOCENTE EN NORMAL SUPERIOR O BASICA TITULAR "A" TI	D	5T	1	999999	201409	-
E7249	TECNICO DOCENTE EN NORMAL SUPERIOR O BASICA TITULAR "A" TI	D	5T	2	999999	201409	-
E7249	TECNICO DOCENTE EN NORMAL SUPERIOR O BASICA TITULAR "A" TI	P	VA	3	999999	201203	820.00
E7249	TECNICO DOCENTE EN NORMAL SUPERIOR O BASICA TITULAR "A" TI	P	VA	3	201202	201103	760.00
E7249	TECNICO DOCENTE EN NORMAL SUPERIOR O BASICA TITULAR "A" TI	P	VA	3	201102	201003	640.00
E7251	TECNICO DOCENTE EN NORMAL SUPERIOR O BASICA TITULAR "B" TI	P	07	3	999999	202003	22,434.38
E7251	TECNICO DOCENTE EN NORMAL SUPERIOR O BASICA TITULAR "B" TI	P	07	3	202002	201903	21,696.68
E7251	TECNICO DOCENTE EN NORMAL SUPERIOR O BASICA TITULAR "B" TI	P	07	3	201902	201803	20,792.22
E7251	TECNICO DOCENTE EN NORMAL SUPERIOR O BASICA TITULAR "B" TI	P	07	3	201802	201703	20,108.52
E7251	TECNICO DOCENTE EN NORMAL SUPERIOR O BASICA TITULAR "B" TI	P	07	3	201702	201603	19,907.68
E7251	TECNICO DOCENTE EN NORMAL SUPERIOR O BASICA TITULAR "B" TI	P	07	3	201602	201503	19,511.53
E7251	TECNICO DOCENTE EN NORMAL SUPERIOR O BASICA TITULAR "B" TI	P	07	3	201502	201403	18,290.07
E7251	TECNICO DOCENTE EN NORMAL SUPERIOR O BASICA TITULAR "B" TI	P	07	3	201402	201303	17,671.67
E7251	TECNICO DOCENTE EN NORMAL SUPERIOR O BASICA TITULAR "B" TI	P	07	3	201302	201203	17,068.25
E7251	TECNICO DOCENTE EN NORMAL SUPERIOR O BASICA TITULAR "B" TI	P	07	3	201202	201103	16,385.60
E7251	TECNICO DOCENTE EN NORMAL SUPERIOR O BASICA TITULAR "B" TI	P	07	3	201102	201003	15,770.59
E7251	TECNICO DOCENTE EN NORMAL SUPERIOR O BASICA TITULAR "B" TI	P	38	3	999999	201903	1,084.82
E7251	TECNICO DOCENTE EN NORMAL SUPERIOR O BASICA TITULAR "B" TI	P	38	3	201902	201703	909.82
E7251	TECNICO DOCENTE EN NORMAL SUPERIOR O BASICA TITULAR "B" TI	P	38	3	201702	201503	740.82
E7251	TECNICO DOCENTE EN NORMAL SUPERIOR O BASICA TITULAR "B" TI	P	38	3	999999	201903	449.68
E7251	TECNICO DOCENTE EN NORMAL SUPERIOR O BASICA TITULAR "B" TI	P	38	3	201902	201703	375.02
E7251	TECNICO DOCENTE EN NORMAL SUPERIOR O BASICA TITULAR "B" TI	P	38	3	201702	201503	307.12
E7251	TECNICO DOCENTE EN NORMAL SUPERIOR O BASICA TITULAR "B" TI	P	38	3	201502	199903	245.47
E7251	TECNICO DOCENTE EN NORMAL SUPERIOR O BASICA TITULAR "B" TI	P	41	3	999999	201401	4,080.00
E7251	TECNICO DOCENTE EN NORMAL SUPERIOR O BASICA TITULAR "B" TI	P	41	3	201324	201303	3,820.00
E7251	TECNICO DOCENTE EN NORMAL SUPERIOR O BASICA TITULAR "B" TI	P	41	3	201302	201201	3,840.00
E7251	TECNICO DOCENTE EN NORMAL SUPERIOR O BASICA TITULAR "B" TI	P	41	3	201124	201101	3,760.00
E7251	TECNICO DOCENTE EN NORMAL SUPERIOR O BASICA TITULAR "B" TI	D	58	1	999999	199401	-
E7251	TECNICO DOCENTE EN NORMAL SUPERIOR O BASICA TITULAR "B" TI	D	58	3	999999	199401	-
E7251	TECNICO DOCENTE EN NORMAL SUPERIOR O BASICA TITULAR "B" TI	D	58	2	999999	199401	-
E7251	TECNICO DOCENTE EN NORMAL SUPERIOR O BASICA TITULAR "B" TI	P	85	3	999999	201103	1,142.08
E7251	TECNICO DOCENTE EN NORMAL SUPERIOR O BASICA TITULAR "B" TI	P	85	3	201102	200903	832.86
E7251	TECNICO DOCENTE EN NORMAL SUPERIOR O BASICA TITULAR "B" TI	D	93	2	999999	201217	-
E7251	TECNICO DOCENTE EN NORMAL SUPERIOR O BASICA TITULAR "B" TI	D	93	3	999999	201217	-
E7251	TECNICO DOCENTE EN NORMAL SUPERIOR O BASICA TITULAR "B" TI	D	93	1	999999	201217	-
E7251	TECNICO DOCENTE EN NORMAL SUPERIOR O BASICA TITULAR "B" TI	P	ET	3	999999	199010	66.70



SERVICIOS EDUCATIVOS DE QUINTANA ROO
EJERCICIO FISCAL 2021



GOBIERNO DEL ESTADO DE QUINTANA ROO								
Tabulador Automático								
Dependencias Descentralizadas								
CATEGORIA	DESCRIPCION	PERCIBE	CONCEPTO	NIVEL	SUBLEVA	QNA_FIN	QNA_INI	IMPORTE
A		D	O	O	O			MEMESUAL
E7251	TECNICO DOCENTE EN NORMAL SUPERIOR O BASICA TITULAR "B" TI	P	GE	3	201623	201623		52,600.00
E7251	TECNICO DOCENTE EN NORMAL SUPERIOR O BASICA TITULAR "B" TI	P	GE	3	201623	201623		52,600.00
E7251	TECNICO DOCENTE EN NORMAL SUPERIOR O BASICA TITULAR "B" TI	P	GE	3	201723	201723		52,600.00
E7251	TECNICO DOCENTE EN NORMAL SUPERIOR O BASICA TITULAR "B" TI	P	GE	3	201623	201623		52,600.00
E7251	TECNICO DOCENTE EN NORMAL SUPERIOR O BASICA TITULAR "B" TI	P	GE	3	201623	201623		52,600.00
E7251	TECNICO DOCENTE EN NORMAL SUPERIOR O BASICA TITULAR "B" TI	P	GE	3	201424	201424		52,600.00
E7251	TECNICO DOCENTE EN NORMAL SUPERIOR O BASICA TITULAR "B" TI	P	GE	3	201324	201324		35,651.32
E7251	TECNICO DOCENTE EN NORMAL SUPERIOR O BASICA TITULAR "B" TI	P	GE	3	201224	201224		33,361.24
E7251	TECNICO DOCENTE EN NORMAL SUPERIOR O BASICA TITULAR "B" TI	P	GE	3	201124	201124		33,081.24
E7251	TECNICO DOCENTE EN NORMAL SUPERIOR O BASICA TITULAR "B" TI	D	ST	1	999999	201400		-
E7251	TECNICO DOCENTE EN NORMAL SUPERIOR O BASICA TITULAR "B" TI	D	ST	2	999999	201400		-
E7251	TECNICO DOCENTE EN NORMAL SUPERIOR O BASICA TITULAR "B" TI	D	ST	3	999999	201400		-
E7251	TECNICO DOCENTE EN NORMAL SUPERIOR O BASICA TITULAR "B" TI	P	VA	3	999999	201203		620.00
E7251	TECNICO DOCENTE EN NORMAL SUPERIOR O BASICA TITULAR "B" TI	P	VA	3	201203	201105		760.00
E7251	TECNICO DOCENTE EN NORMAL SUPERIOR O BASICA TITULAR "B" TI	P	VA	3	201102	201003		640.00
E7303	PROFESOR INVESTGADOR DE ENSEMANZA SUPERIOR ASIGNATURA "A"	P	07	3	999999	202003		447.62
E7303	PROFESOR INVESTGADOR DE ENSEMANZA SUPERIOR ASIGNATURA "A"	P	07	3	202002	201903		432.90
E7303	PROFESOR INVESTGADOR DE ENSEMANZA SUPERIOR ASIGNATURA "A"	P	07	3	201902	201802		414.84
E7303	PROFESOR INVESTGADOR DE ENSEMANZA SUPERIOR ASIGNATURA "A"	P	07	3	201802	201703		401.20
E7303	PROFESOR INVESTGADOR DE ENSEMANZA SUPERIOR ASIGNATURA "A"	P	07	3	201702	201605		386.21
E7303	PROFESOR INVESTGADOR DE ENSEMANZA SUPERIOR ASIGNATURA "A"	P	07	3	201602	201502		377.32
E7303	PROFESOR INVESTGADOR DE ENSEMANZA SUPERIOR ASIGNATURA "A"	P	07	3	201502	201403		364.91
E7303	PROFESOR INVESTGADOR DE ENSEMANZA SUPERIOR ASIGNATURA "A"	P	07	3	201402	201305		352.57
E7303	PROFESOR INVESTGADOR DE ENSEMANZA SUPERIOR ASIGNATURA "A"	P	07	3	201302	201203		339.34
E7303	PROFESOR INVESTGADOR DE ENSEMANZA SUPERIOR ASIGNATURA "A"	P	07	3	201202	201105		326.30
E7303	PROFESOR INVESTGADOR DE ENSEMANZA SUPERIOR ASIGNATURA "A"	P	07	3	201102	201003		314.66
E7303	PROFESOR INVESTGADOR DE ENSEMANZA SUPERIOR ASIGNATURA "A"	P	38	3	999999	201903		752.80
E7303	PROFESOR INVESTGADOR DE ENSEMANZA SUPERIOR ASIGNATURA "A"	P	38	3	201902	201705		588.82
E7303	PROFESOR INVESTGADOR DE ENSEMANZA SUPERIOR ASIGNATURA "A"	P	38	3	201702	201603		684.82
E7303	PROFESOR INVESTGADOR DE ENSEMANZA SUPERIOR ASIGNATURA "A"	P	39	3	999999	201903		5.75
E7303	PROFESOR INVESTGADOR DE ENSEMANZA SUPERIOR ASIGNATURA "A"	P	39	3	201902	201703		5.15
E7303	PROFESOR INVESTGADOR DE ENSEMANZA SUPERIOR ASIGNATURA "A"	P	39	3	201702	201603		5.70
E7303	PROFESOR INVESTGADOR DE ENSEMANZA SUPERIOR ASIGNATURA "A"	P	39	3	201502	199903		5.35
E7303	PROFESOR INVESTGADOR DE ENSEMANZA SUPERIOR ASIGNATURA "A"	P	41	3	999999	201303		102.30
E7303	PROFESOR INVESTGADOR DE ENSEMANZA SUPERIOR ASIGNATURA "A"	P	41	3	201302	201201		98.00
E7303	PROFESOR INVESTGADOR DE ENSEMANZA SUPERIOR ASIGNATURA "A"	P	41	3	201124	201101		94.00
E7303	PROFESOR INVESTGADOR DE ENSEMANZA SUPERIOR ASIGNATURA "A"	D	56	1	999999	196401		-
E7303	PROFESOR INVESTGADOR DE ENSEMANZA SUPERIOR ASIGNATURA "A"	D	58	3	999999	196401		-
E7303	PROFESOR INVESTGADOR DE ENSEMANZA SUPERIOR ASIGNATURA "A"	D	50	2	999999	196401		-
E7303	PROFESOR INVESTGADOR DE ENSEMANZA SUPERIOR ASIGNATURA "A"	P	85	3	999999	201105		26.95
E7303	PROFESOR INVESTGADOR DE ENSEMANZA SUPERIOR ASIGNATURA "A"	P	85	3	201102	200903		18.77
E7303	PROFESOR INVESTGADOR DE ENSEMANZA SUPERIOR ASIGNATURA "A"	D	93	1	999999	201217		-
E7303	PROFESOR INVESTGADOR DE ENSEMANZA SUPERIOR ASIGNATURA "A"	D	93	3	999999	201217		-
E7303	PROFESOR INVESTGADOR DE ENSEMANZA SUPERIOR ASIGNATURA "A"	D	93	2	999999	201217		-
E7303	PROFESOR INVESTGADOR DE ENSEMANZA SUPERIOR ASIGNATURA "A"	P	ET	3	999999	199910		1.30
E7303	PROFESOR INVESTGADOR DE ENSEMANZA SUPERIOR ASIGNATURA "A"	P	GE	3	201923	201923		1,320.00
E7303	PROFESOR INVESTGADOR DE ENSEMANZA SUPERIOR ASIGNATURA "A"	P	GE	3	201823	201823		1,320.00
E7303	PROFESOR INVESTGADOR DE ENSEMANZA SUPERIOR ASIGNATURA "A"	P	GE	3	201723	201725		1,320.00
E7303	PROFESOR INVESTGADOR DE ENSEMANZA SUPERIOR ASIGNATURA "A"	P	GE	3	201623	201623		1,320.00
E7303	PROFESOR INVESTGADOR DE ENSEMANZA SUPERIOR ASIGNATURA "A"	P	GE	3	201523	201523		1,320.00
E7303	PROFESOR INVESTGADOR DE ENSEMANZA SUPERIOR ASIGNATURA "A"	P	GE	3	201424	201424		1,320.00
E7303	PROFESOR INVESTGADOR DE ENSEMANZA SUPERIOR ASIGNATURA "A"	P	GE	3	201324	201324		2,064.90
E7303	PROFESOR INVESTGADOR DE ENSEMANZA SUPERIOR ASIGNATURA "A"	P	GE	3	201224	201224		2,037.74
E7303	PROFESOR INVESTGADOR DE ENSEMANZA SUPERIOR ASIGNATURA "A"	D	ST	1	999999	201400		-
E7303	PROFESOR INVESTGADOR DE ENSEMANZA SUPERIOR ASIGNATURA "A"	D	ST	2	999999	201400		-
E7303	PROFESOR INVESTGADOR DE ENSEMANZA SUPERIOR ASIGNATURA "A"	D	ST	3	999999	201400		-
E7303	PROFESOR INVESTGADOR DE ENSEMANZA SUPERIOR ASIGNATURA "A"	P	VA	3	999999	201203		20.50
E7303	PROFESOR INVESTGADOR DE ENSEMANZA SUPERIOR ASIGNATURA "A"	P	VA	3	201202	201103		18.00
E7303	PROFESOR INVESTGADOR DE ENSEMANZA SUPERIOR ASIGNATURA "A"	P	VA	3	201102	201003		18.00
E7303	PROFESOR INVESTGADOR DE ENSEMANZA SUPERIOR ASIGNATURA "B"	P	07	3	999999	202003		506.88
E7303	PROFESOR INVESTGADOR DE ENSEMANZA SUPERIOR ASIGNATURA "B"	P	07	3	202002	201903		492.12
E7303	PROFESOR INVESTGADOR DE ENSEMANZA SUPERIOR ASIGNATURA "B"	P	07	3	201902	201803		471.60
E7303	PROFESOR INVESTGADOR DE ENSEMANZA SUPERIOR ASIGNATURA "B"	P	07	3	201802	201703		456.00
E7303	PROFESOR INVESTGADOR DE ENSEMANZA SUPERIOR ASIGNATURA "B"	P	07	3	201702	201603		442.46
E7303	PROFESOR INVESTGADOR DE ENSEMANZA SUPERIOR ASIGNATURA "B"	P	07	3	201602	201503		426.95
E7303	PROFESOR INVESTGADOR DE ENSEMANZA SUPERIOR ASIGNATURA "B"	P	07	3	201502	201403		414.85
E7303	PROFESOR INVESTGADOR DE ENSEMANZA SUPERIOR ASIGNATURA "B"	P	07	3	201402	201303		400.62



SERVICIOS EDUCATIVOS DE QUINTANA ROO
EJERCICIO FISCAL 2021



GOBIERNO DEL ESTADO DE QUINTANA ROO									
Talesidero Autorizado									
Departamentos Descentralizados									
CATEGORIA	DESCRIPCION	PERIODO	CONCEPTO	NIVEL	SUBLO	QNA_FBI	QNA_PBI	IMPORTE	
A		D	O	O	O			MENSUAL	
E7305	PROFESOR INVESTIGADOR DE ENSEÑANZA SUPERIOR ASIGNATURA "B"	P	07	07	3	201302	201203	905.77	
E7305	PROFESOR INVESTIGADOR DE ENSEÑANZA SUPERIOR ASIGNATURA "B"	P	07	07	3	201302	201103	371.65	
E7305	PROFESOR INVESTIGADOR DE ENSEÑANZA SUPERIOR ASIGNATURA "B"	P	07	07	3	201102	201003	367.70	
E7305	PROFESOR INVESTIGADOR DE ENSEÑANZA SUPERIOR ASIGNATURA "B"	P	34	34	3	999999	199401	2.50	
E7305	PROFESOR INVESTIGADOR DE ENSEÑANZA SUPERIOR ASIGNATURA "B"	P	34	34	2	999999	199401	2.50	
E7305	PROFESOR INVESTIGADOR DE ENSEÑANZA SUPERIOR ASIGNATURA "B"	P	38	38	3	999999	201903	752.62	
E7305	PROFESOR INVESTIGADOR DE ENSEÑANZA SUPERIOR ASIGNATURA "B"	P	38	38	3	201902	201703	598.62	
E7305	PROFESOR INVESTIGADOR DE ENSEÑANZA SUPERIOR ASIGNATURA "B"	P	38	38	3	201702	201503	598.62	
E7305	PROFESOR INVESTIGADOR DE ENSEÑANZA SUPERIOR ASIGNATURA "B"	P	38	38	3	201502	199417	200.00	
E7305	PROFESOR INVESTIGADOR DE ENSEÑANZA SUPERIOR ASIGNATURA "B"	P	39	39	3	999999	201903	10.49	
E7305	PROFESOR INVESTIGADOR DE ENSEÑANZA SUPERIOR ASIGNATURA "B"	P	39	39	3	201902	201703	8.74	
E7305	PROFESOR INVESTIGADOR DE ENSEÑANZA SUPERIOR ASIGNATURA "B"	P	39	39	3	201702	201503	7.14	
E7305	PROFESOR INVESTIGADOR DE ENSEÑANZA SUPERIOR ASIGNATURA "B"	P	39	39	3	201502	199903	5.68	
E7305	PROFESOR INVESTIGADOR DE ENSEÑANZA SUPERIOR ASIGNATURA "B"	P	41	41	3	999999	201303	102.00	
E7305	PROFESOR INVESTIGADOR DE ENSEÑANZA SUPERIOR ASIGNATURA "B"	P	41	41	3	201302	201201	98.00	
E7305	PROFESOR INVESTIGADOR DE ENSEÑANZA SUPERIOR ASIGNATURA "B"	P	41	41	3	201124	201101	94.00	
E7305	PROFESOR INVESTIGADOR DE ENSEÑANZA SUPERIOR ASIGNATURA "B"	D	58	58	2	999999	199401	-	
E7305	PROFESOR INVESTIGADOR DE ENSEÑANZA SUPERIOR ASIGNATURA "B"	D	58	58	3	999999	199401	-	
E7305	PROFESOR INVESTIGADOR DE ENSEÑANZA SUPERIOR ASIGNATURA "B"	D	58	58	1	999999	199401	-	
E7305	PROFESOR INVESTIGADOR DE ENSEÑANZA SUPERIOR ASIGNATURA "B"	P	85	85	3	999999	201103	30.63	
E7305	PROFESOR INVESTIGADOR DE ENSEÑANZA SUPERIOR ASIGNATURA "B"	P	85	85	3	201102	200903	21.33	
E7305	PROFESOR INVESTIGADOR DE ENSEÑANZA SUPERIOR ASIGNATURA "B"	D	93	93	1	999999	201217	-	
E7305	PROFESOR INVESTIGADOR DE ENSEÑANZA SUPERIOR ASIGNATURA "B"	D	93	93	3	999999	201217	-	
E7305	PROFESOR INVESTIGADOR DE ENSEÑANZA SUPERIOR ASIGNATURA "B"	D	93	93	2	999999	201217	-	
E7305	PROFESOR INVESTIGADOR DE ENSEÑANZA SUPERIOR ASIGNATURA "B"	P	ET	ET	3	999999	199910	1.50	
E7305	PROFESOR INVESTIGADOR DE ENSEÑANZA SUPERIOR ASIGNATURA "B"	D	5T	5T	1	999999	201409	-	
E7305	PROFESOR INVESTIGADOR DE ENSEÑANZA SUPERIOR ASIGNATURA "B"	D	5T	5T	3	999999	201409	-	
E7305	PROFESOR INVESTIGADOR DE ENSEÑANZA SUPERIOR ASIGNATURA "B"	D	5T	5T	2	999999	201409	-	
E7305	PROFESOR INVESTIGADOR DE ENSEÑANZA SUPERIOR ASIGNATURA "B"	P	VA	VA	3	999999	201203	20.50	
E7305	PROFESOR INVESTIGADOR DE ENSEÑANZA SUPERIOR ASIGNATURA "B"	P	VA	VA	3	201202	201103	19.00	
E7305	PROFESOR INVESTIGADOR DE ENSEÑANZA SUPERIOR ASIGNATURA "B"	P	VA	VA	3	201102	201003	16.00	
E7305	PROFESOR DE ENSEÑANZA SUPERIOR ASIGNATURA "B" FORANEO	P	07	07	3	999999	202503	506.96	
E7305	PROFESOR DE ENSEÑANZA SUPERIOR ASIGNATURA "B" FORANEO	P	07	07	3	303002	201903	492.12	
E7305	PROFESOR DE ENSEÑANZA SUPERIOR ASIGNATURA "B" FORANEO	P	07	07	3	201902	201803	471.60	
E7305	PROFESOR DE ENSEÑANZA SUPERIOR ASIGNATURA "B" FORANEO	P	07	07	3	201802	201703	456.09	
E7305	PROFESOR DE ENSEÑANZA SUPERIOR ASIGNATURA "B" FORANEO	P	07	07	3	201702	201603	442.46	
E7305	PROFESOR DE ENSEÑANZA SUPERIOR ASIGNATURA "B" FORANEO	P	07	07	3	201602	201503	428.56	
E7305	PROFESOR DE ENSEÑANZA SUPERIOR ASIGNATURA "B" FORANEO	P	07	07	3	201502	201403	414.66	
E7305	PROFESOR DE ENSEÑANZA SUPERIOR ASIGNATURA "B" FORANEO	P	07	07	3	201402	201303	400.62	
E7305	PROFESOR DE ENSEÑANZA SUPERIOR ASIGNATURA "B" FORANEO	P	07	07	3	201302	201203	386.77	
E7305	PROFESOR DE ENSEÑANZA SUPERIOR ASIGNATURA "B" FORANEO	P	07	07	3	201202	201103	371.66	
E7305	PROFESOR DE ENSEÑANZA SUPERIOR ASIGNATURA "B" FORANEO	P	07	07	3	201102	201003	357.70	
E7305	PROFESOR DE ENSEÑANZA SUPERIOR ASIGNATURA "B" FORANEO	P	34	34	3	999999	199401	2.50	
E7305	PROFESOR DE ENSEÑANZA SUPERIOR ASIGNATURA "B" FORANEO	P	34	34	2	999999	199401	2.50	
E7305	PROFESOR DE ENSEÑANZA SUPERIOR ASIGNATURA "B" FORANEO	P	38	38	3	999999	201903	752.62	
E7305	PROFESOR DE ENSEÑANZA SUPERIOR ASIGNATURA "B" FORANEO	P	38	38	3	201902	201703	598.62	
E7305	PROFESOR DE ENSEÑANZA SUPERIOR ASIGNATURA "B" FORANEO	P	38	38	3	201702	201503	594.52	
E7305	PROFESOR DE ENSEÑANZA SUPERIOR ASIGNATURA "B" FORANEO	P	39	39	3	999999	201903	10.49	
E7305	PROFESOR DE ENSEÑANZA SUPERIOR ASIGNATURA "B" FORANEO	P	39	39	3	201902	201703	8.74	
E7305	PROFESOR DE ENSEÑANZA SUPERIOR ASIGNATURA "B" FORANEO	P	39	39	3	201702	201503	7.14	
E7305	PROFESOR DE ENSEÑANZA SUPERIOR ASIGNATURA "B" FORANEO	P	39	39	3	201502	199903	5.68	
E7305	PROFESOR DE ENSEÑANZA SUPERIOR ASIGNATURA "B" FORANEO	P	41	41	3	999999	201303	102.00	
E7305	PROFESOR DE ENSEÑANZA SUPERIOR ASIGNATURA "B" FORANEO	P	41	41	3	201302	201201	98.00	
E7305	PROFESOR DE ENSEÑANZA SUPERIOR ASIGNATURA "B" FORANEO	P	41	41	3	201124	201101	94.00	
E7305	PROFESOR DE ENSEÑANZA SUPERIOR ASIGNATURA "B" FORANEO	D	58	58	1	999999	199401	-	
E7305	PROFESOR DE ENSEÑANZA SUPERIOR ASIGNATURA "B" FORANEO	D	58	58	2	999999	199401	-	
E7305	PROFESOR DE ENSEÑANZA SUPERIOR ASIGNATURA "B" FORANEO	D	58	58	3	999999	199401	-	
E7305	PROFESOR DE ENSEÑANZA SUPERIOR ASIGNATURA "B" FORANEO	P	85	85	3	999999	201103	30.63	
E7305	PROFESOR DE ENSEÑANZA SUPERIOR ASIGNATURA "B" FORANEO	P	85	85	3	201102	200903	21.33	
E7305	PROFESOR DE ENSEÑANZA SUPERIOR ASIGNATURA "B" FORANEO	D	93	93	1	999999	201217	-	
E7305	PROFESOR DE ENSEÑANZA SUPERIOR ASIGNATURA "B" FORANEO	D	93	93	3	999999	201217	-	
E7305	PROFESOR DE ENSEÑANZA SUPERIOR ASIGNATURA "B" FORANEO	D	5T	5T	2	999999	201217	-	
E7305	PROFESOR DE ENSEÑANZA SUPERIOR ASIGNATURA "B" FORANEO	P	ET	ET	3	999999	199703	1.50	
E7305	PROFESOR DE ENSEÑANZA SUPERIOR ASIGNATURA "B" FORANEO	D	5T	5T	2	999999	201409	-	
E7305	PROFESOR DE ENSEÑANZA SUPERIOR ASIGNATURA "B" FORANEO	D	5T	5T	1	999999	201409	-	
E7305	PROFESOR DE ENSEÑANZA SUPERIOR ASIGNATURA "B" FORANEO	D	5T	5T	3	999999	201409	-	
E7305	PROFESOR DE ENSEÑANZA SUPERIOR ASIGNATURA "B" FORANEO	P	VA	VA	3	999999	201203	20.50	



SERVICIOS EDUCATIVOS DE QUINTANA ROO
EJERCICIO FISCAL 2021



GOBIERNO DEL ESTADO DE QUINTANA ROO Tercer Año Autorizado Organismos Descentralizados								
CATEGORÍA	DESCRIPCIÓN	PERCEN	CONCEPTO	NIVEL	SUBE	QNA_FBI	QNA_FBI	IMPORTE
A		O	O	O	O			MONESDOL
E7309	PROFESOR DE ENSEÑANZA SUPERIOR ASIGNATURA "B" FORANEJO	P	VA	3	201302	201003		16.00
E7309	PROFESOR DE ENSEÑANZA SUPERIOR ASIGNATURA "B" FORANEJO	P	VA	3	201102	201003		16.00
E7311	TECNICO DOCENTE EN NORMAL SUPERIOR O BASICA ASIGNATURA "A"	P	07	3	099999	203003		333.82
E7311	TECNICO DOCENTE EN NORMAL SUPERIOR O BASICA ASIGNATURA "A"	P	07	3	302002	201903		322.84
E7311	TECNICO DOCENTE EN NORMAL SUPERIOR O BASICA ASIGNATURA "A"	P	07	3	201902	201903		309.18
E7311	TECNICO DOCENTE EN NORMAL SUPERIOR O BASICA ASIGNATURA "A"	P	07	3	201802	201703		299.01
E7311	TECNICO DOCENTE EN NORMAL SUPERIOR O BASICA ASIGNATURA "A"	P	07	3	201702	201603		290.08
E7311	TECNICO DOCENTE EN NORMAL SUPERIOR O BASICA ASIGNATURA "A"	P	07	3	201602	201503		271.22
E7311	TECNICO DOCENTE EN NORMAL SUPERIOR O BASICA ASIGNATURA "A"	P	07	3	201502	201403		252.91
E7311	TECNICO DOCENTE EN NORMAL SUPERIOR O BASICA ASIGNATURA "A"	P	07	3	201402	201303		262.77
E7311	TECNICO DOCENTE EN NORMAL SUPERIOR O BASICA ASIGNATURA "A"	P	07	3	201302	201203		252.91
E7311	TECNICO DOCENTE EN NORMAL SUPERIOR O BASICA ASIGNATURA "A"	P	07	3	201202	201103		243.65
E7311	TECNICO DOCENTE EN NORMAL SUPERIOR O BASICA ASIGNATURA "A"	P	07	3	201102	201003		234.50
E7311	TECNICO DOCENTE EN NORMAL SUPERIOR O BASICA ASIGNATURA "A"	P	36	3	099999	201903		702.82
E7311	TECNICO DOCENTE EN NORMAL SUPERIOR O BASICA ASIGNATURA "A"	P	36	3	201902	201703		598.82
E7311	TECNICO DOCENTE EN NORMAL SUPERIOR O BASICA ASIGNATURA "A"	P	36	3	201702	201503		594.82
E7311	TECNICO DOCENTE EN NORMAL SUPERIOR O BASICA ASIGNATURA "A"	P	36	3	201502	199417		200.00
E7311	TECNICO DOCENTE EN NORMAL SUPERIOR O BASICA ASIGNATURA "A"	P	36	3	099999	201903		7.38
E7311	TECNICO DOCENTE EN NORMAL SUPERIOR O BASICA ASIGNATURA "A"	P	36	3	201902	201703		6.18
E7311	TECNICO DOCENTE EN NORMAL SUPERIOR O BASICA ASIGNATURA "A"	P	36	3	201702	201503		4.38
E7311	TECNICO DOCENTE EN NORMAL SUPERIOR O BASICA ASIGNATURA "A"	P	36	3	201502	199903		4.08
E7311	TECNICO DOCENTE EN NORMAL SUPERIOR O BASICA ASIGNATURA "A"	P	41	3	099999	201303		102.00
E7311	TECNICO DOCENTE EN NORMAL SUPERIOR O BASICA ASIGNATURA "A"	P	41	3	201302	201201		98.00
E7311	TECNICO DOCENTE EN NORMAL SUPERIOR O BASICA ASIGNATURA "A"	P	41	3	201124	201101		94.00
E7311	TECNICO DOCENTE EN NORMAL SUPERIOR O BASICA ASIGNATURA "A"	D	58	3	099999	199401		-
E7311	TECNICO DOCENTE EN NORMAL SUPERIOR O BASICA ASIGNATURA "A"	D	58	2	099999	199401		-
E7311	TECNICO DOCENTE EN NORMAL SUPERIOR O BASICA ASIGNATURA "A"	D	58	1	099999	199401		-
E7311	TECNICO DOCENTE EN NORMAL SUPERIOR O BASICA ASIGNATURA "A"	P	85	3	099999	201103		19.91
E7311	TECNICO DOCENTE EN NORMAL SUPERIOR O BASICA ASIGNATURA "A"	P	85	3	201102	200903		13.81
E7311	TECNICO DOCENTE EN NORMAL SUPERIOR O BASICA ASIGNATURA "A"	D	93	1	099999	201217		-
E7311	TECNICO DOCENTE EN NORMAL SUPERIOR O BASICA ASIGNATURA "A"	D	93	3	099999	201217		-
E7311	TECNICO DOCENTE EN NORMAL SUPERIOR O BASICA ASIGNATURA "A"	D	93	2	099999	201217		-
E7311	TECNICO DOCENTE EN NORMAL SUPERIOR O BASICA ASIGNATURA "A"	P	ET	3	099999	199910		0.95
E7311	TECNICO DOCENTE EN NORMAL SUPERIOR O BASICA ASIGNATURA "A"	D	57	1	099999	201408		-
E7311	TECNICO DOCENTE EN NORMAL SUPERIOR O BASICA ASIGNATURA "A"	D	57	3	099999	201409		-
E7311	TECNICO DOCENTE EN NORMAL SUPERIOR O BASICA ASIGNATURA "A"	D	57	2	099999	201408		-
E7311	TECNICO DOCENTE EN NORMAL SUPERIOR O BASICA ASIGNATURA "A"	P	VA	3	099999	201203		20.50
E7311	TECNICO DOCENTE EN NORMAL SUPERIOR O BASICA ASIGNATURA "A"	P	VA	3	201202	201103		19.00
E7311	TECNICO DOCENTE EN NORMAL SUPERIOR O BASICA ASIGNATURA "A"	P	VA	3	201102	201003		16.00
E7409	PROFESOR DE NORMAL SUPERIOR O BASICA PREINCORPORACION "B"	D	58	2	099999	199401		-
E7409	PROFESOR DE NORMAL SUPERIOR O BASICA PREINCORPORACION "B"	D	58	1	099999	199401		-
E7409	PROFESOR DE NORMAL SUPERIOR O BASICA PREINCORPORACION "B"	D	58	3	099999	199401		-
E7409	PROFESOR DE NORMAL SUPERIOR O BASICA PREINCORPORACION "B"	D	93	1	099999	201217		-
E7409	PROFESOR DE NORMAL SUPERIOR O BASICA PREINCORPORACION "B"	D	93	3	099999	201217		-
E7409	PROFESOR DE NORMAL SUPERIOR O BASICA PREINCORPORACION "B"	D	93	2	099999	201217		-
E7409	PROFESOR DE NORMAL SUPERIOR O BASICA PREINCORPORACION "B"	D	57	3	099999	201409		-
E7409	PROFESOR DE NORMAL SUPERIOR O BASICA PREINCORPORACION "B"	D	57	1	099999	201408		-
E7409	PROFESOR DE NORMAL SUPERIOR O BASICA PREINCORPORACION "B"	D	57	2	099999	201409		-
E7601	PROFESOR ASISTENTE A E.S. 10 TIEMPO	P	07	3	099999	203003		4,833.88
E7601	PROFESOR ASISTENTE A E.S. 10 TIEMPO	P	07	3	302002	201903		4,771.62
E7601	PROFESOR ASISTENTE A E.S. 10 TIEMPO	P	07	3	201902	201903		4,572.70
E7601	PROFESOR ASISTENTE A E.S. 10 TIEMPO	P	07	3	201802	201703		4,422.34
E7601	PROFESOR ASISTENTE A E.S. 10 TIEMPO	P	07	3	201702	201603		4,290.20
E7601	PROFESOR ASISTENTE A E.S. 10 TIEMPO	P	07	3	201602	201503		4,159.18
E7601	PROFESOR ASISTENTE A E.S. 10 TIEMPO	P	07	3	201502	201403		4,022.42
E7601	PROFESOR ASISTENTE A E.S. 10 TIEMPO	P	07	3	201402	201303		3,886.40
E7601	PROFESOR ASISTENTE A E.S. 10 TIEMPO	P	07	3	201302	201203		3,749.52
E7601	PROFESOR ASISTENTE A E.S. 10 TIEMPO	P	07	3	201202	201103		3,603.58
E7601	PROFESOR ASISTENTE A E.S. 10 TIEMPO	P	07	3	201102	201003		3,468.32
E7601	PROFESOR ASISTENTE A E.S. 10 TIEMPO	P	36	3	099999	201903		904.82
E7601	PROFESOR ASISTENTE A E.S. 10 TIEMPO	P	36	3	201902	201703		740.82
E7601	PROFESOR ASISTENTE A E.S. 10 TIEMPO	P	36	3	201702	201503		740.82
E7601	PROFESOR ASISTENTE A E.S. 10 TIEMPO	P	36	3	099999	201903		126.08
E7601	PROFESOR ASISTENTE A E.S. 10 TIEMPO	P	36	3	201902	201703		107.72
E7601	PROFESOR ASISTENTE A E.S. 10 TIEMPO	P	36	3	201702	201503		75.84
E7601	PROFESOR ASISTENTE A E.S. 10 TIEMPO	P	36	3	201502	199903		69.87
E7601	PROFESOR ASISTENTE A E.S. 10 TIEMPO	P	41	3	099999	201303		2,040.00



SERVICIOS EDUCATIVOS DE QUINTANA ROO
EJERCICIO FISCAL 2021



GOBIERNO DEL ESTADO DE QUINTANA ROO								
Talesador Autorizado								
Organismos Descentralizados								
CATEGORIA	DESCRIPCION	PERCIDE	CONCEPT	NIVEL	SUBLO	QNA_FTH	QNA_PI	IMPORTE
A		B	C	D	E			MONEDAS
E7001	PROFESOR ASISTENTE A E.S. 1/2 TIEMPO	P	41	3	301302	201201		1,000.00
E7001	PROFESOR ASISTENTE A E.S. 1/2 TIEMPO	P	41	3	201124	201101		1,000.00
E7001	PROFESOR ASISTENTE A E.S. 1/2 TIEMPO	D	58	3	999999	199401		-
E7001	PROFESOR ASISTENTE A E.S. 1/2 TIEMPO	D	50	1	999998	199401		-
E7001	PROFESOR ASISTENTE A E.S. 1/2 TIEMPO	D	58	2	999995	199401		-
E7001	PROFESOR ASISTENTE A E.S. 1/2 TIEMPO	P	85	3	999999	201103		299.01
E7001	PROFESOR ASISTENTE A E.S. 1/2 TIEMPO	P	85	3	201102	200003		208.83
E7001	PROFESOR ASISTENTE A E.S. 1/2 TIEMPO	D	83	1	999999	201217		-
E7001	PROFESOR ASISTENTE A E.S. 1/2 TIEMPO	D	83	2	999999	201217		-
E7001	PROFESOR ASISTENTE A E.S. 1/2 TIEMPO	D	83	3	999999	201217		-
E7001	PROFESOR ASISTENTE A E.S. 1/2 TIEMPO	P	ET	3	999999	199610		14.15
E7001	PROFESOR ASISTENTE A E.S. 1/2 TIEMPO	P	GE	3	201923	201923		26,400.00
E7001	PROFESOR ASISTENTE A E.S. 1/2 TIEMPO	P	GE	3	201823	201823		26,400.00
E7001	PROFESOR ASISTENTE A E.S. 1/2 TIEMPO	P	GE	3	201723	201723		26,400.00
E7001	PROFESOR ASISTENTE A E.S. 1/2 TIEMPO	P	GE	3	201623	201623		26,400.00
E7001	PROFESOR ASISTENTE A E.S. 1/2 TIEMPO	P	GE	3	201523	201523		26,400.00
E7001	PROFESOR ASISTENTE A E.S. 1/2 TIEMPO	P	GE	3	201424	201424		26,400.00
E7001	PROFESOR ASISTENTE A E.S. 1/2 TIEMPO	P	GE	3	201324	201324		11,728.12
E7001	PROFESOR ASISTENTE A E.S. 1/2 TIEMPO	P	GE	3	201224	201224		9,438.04
E7001	PROFESOR ASISTENTE A E.S. 1/2 TIEMPO	P	GE	3	201124	201124		9,138.04
E7001	PROFESOR ASISTENTE A E.S. 1/2 TIEMPO	D	ST	1	999999	201409		-
E7001	PROFESOR ASISTENTE A E.S. 1/2 TIEMPO	D	ST	2	999999	201409		-
E7001	PROFESOR ASISTENTE A E.S. 1/2 TIEMPO	D	ST	3	999999	201409		-
E7001	PROFESOR ASISTENTE A E.S. 1/2 TIEMPO	P	VA	3	999999	201200		410.00
E7001	PROFESOR ASISTENTE A E.S. 1/2 TIEMPO	P	VA	3	201202	201165		360.00
E7001	PROFESOR ASISTENTE A E.S. 1/2 TIEMPO	P	VA	3	201102	201098		320.00
E7007	PROFESOR ASOCIADO "A" (E.S.) DE CAPACI-TACION Y MEJORAMENT	P	07	3	999999	200003		8,765.88
E7007	PROFESOR ASOCIADO "A" (E.S.) DE CAPACI-TACION Y MEJORAMENT	P	07	3	202902	201965		8,497.08
E7007	PROFESOR ASOCIADO "A" (E.S.) DE CAPACI-TACION Y MEJORAMENT	P	07	3	201902	201809		8,142.86
E7007	PROFESOR ASOCIADO "A" (E.S.) DE CAPACI-TACION Y MEJORAMENT	P	07	3	201802	201765		7,875.10
E7007	PROFESOR ASOCIADO "A" (E.S.) DE CAPACI-TACION Y MEJORAMENT	P	07	3	201702	201665		7,639.79
E7007	PROFESOR ASOCIADO "A" (E.S.) DE CAPACI-TACION Y MEJORAMENT	P	07	3	201602	201565		7,406.49
E7007	PROFESOR ASOCIADO "A" (E.S.) DE CAPACI-TACION Y MEJORAMENT	P	07	3	201502	201465		7,162.95
E7007	PROFESOR ASOCIADO "A" (E.S.) DE CAPACI-TACION Y MEJORAMENT	P	07	3	201402	201365		6,920.72
E7007	PROFESOR ASOCIADO "A" (E.S.) DE CAPACI-TACION Y MEJORAMENT	P	07	3	201302	201265		6,680.94
E7007	PROFESOR ASOCIADO "A" (E.S.) DE CAPACI-TACION Y MEJORAMENT	P	07	3	201202	201165		6,441.09
E7007	PROFESOR ASOCIADO "A" (E.S.) DE CAPACI-TACION Y MEJORAMENT	P	07	3	201102	201065		6,178.22
E7007	PROFESOR ASOCIADO "A" (E.S.) DE CAPACI-TACION Y MEJORAMENT	P	38	3	999999	201900		304.62
E7007	PROFESOR ASOCIADO "A" (E.S.) DE CAPACI-TACION Y MEJORAMENT	P	38	3	201502	201708		740.82
E7007	PROFESOR ASOCIADO "A" (E.S.) DE CAPACI-TACION Y MEJORAMENT	P	38	3	201702	201503		880.67
E7007	PROFESOR ASOCIADO "A" (E.S.) DE CAPACI-TACION Y MEJORAMENT	P	39	3	999999	201900		185.24
E7007	PROFESOR ASOCIADO "A" (E.S.) DE CAPACI-TACION Y MEJORAMENT	P	39	3	201502	201703		154.54
E7007	PROFESOR ASOCIADO "A" (E.S.) DE CAPACI-TACION Y MEJORAMENT	P	39	3	201702	201503		128.84
E7007	PROFESOR ASOCIADO "A" (E.S.) DE CAPACI-TACION Y MEJORAMENT	P	39	3	201502	199900		101.28
E7007	PROFESOR ASOCIADO "A" (E.S.) DE CAPACI-TACION Y MEJORAMENT	P	41	3	999999	201303		2,040.00
E7007	PROFESOR ASOCIADO "A" (E.S.) DE CAPACI-TACION Y MEJORAMENT	P	41	3	201302	201201		1,860.00
E7007	PROFESOR ASOCIADO "A" (E.S.) DE CAPACI-TACION Y MEJORAMENT	P	41	3	201124	201101		1,880.00
E7007	PROFESOR ASOCIADO "A" (E.S.) DE CAPACI-TACION Y MEJORAMENT	D	58	3	999999	199401		-
E7007	PROFESOR ASOCIADO "A" (E.S.) DE CAPACI-TACION Y MEJORAMENT	D	58	2	999999	199401		-
E7007	PROFESOR ASOCIADO "A" (E.S.) DE CAPACI-TACION Y MEJORAMENT	D	58	1	999998	199401		-
E7007	PROFESOR ASOCIADO "A" (E.S.) DE CAPACI-TACION Y MEJORAMENT	P	85	3	999999	201103		529.41
E7007	PROFESOR ASOCIADO "A" (E.S.) DE CAPACI-TACION Y MEJORAMENT	P	85	3	201102	200903		368.83
E7007	PROFESOR ASOCIADO "A" (E.S.) DE CAPACI-TACION Y MEJORAMENT	D	93	2	999999	201217		-
E7007	PROFESOR ASOCIADO "A" (E.S.) DE CAPACI-TACION Y MEJORAMENT	D	93	1	999999	201217		-
E7007	PROFESOR ASOCIADO "A" (E.S.) DE CAPACI-TACION Y MEJORAMENT	D	93	3	999999	201217		-
E7007	PROFESOR ASOCIADO "A" (E.S.) DE CAPACI-TACION Y MEJORAMENT	P	ET	3	999999	199610		28.30
E7007	PROFESOR ASOCIADO "A" (E.S.) DE CAPACI-TACION Y MEJORAMENT	P	GE	3	201623	201623		26,400.00
E7007	PROFESOR ASOCIADO "A" (E.S.) DE CAPACI-TACION Y MEJORAMENT	P	GE	3	201823	201823		26,400.00
E7007	PROFESOR ASOCIADO "A" (E.S.) DE CAPACI-TACION Y MEJORAMENT	P	GE	3	201723	201723		26,400.00
E7007	PROFESOR ASOCIADO "A" (E.S.) DE CAPACI-TACION Y MEJORAMENT	P	GE	3	201623	201623		26,400.00
E7007	PROFESOR ASOCIADO "A" (E.S.) DE CAPACI-TACION Y MEJORAMENT	P	GE	3	201523	201523		26,400.00
E7007	PROFESOR ASOCIADO "A" (E.S.) DE CAPACI-TACION Y MEJORAMENT	P	GE	3	201424	201424		26,400.00
E7007	PROFESOR ASOCIADO "A" (E.S.) DE CAPACI-TACION Y MEJORAMENT	P	GE	3	201324	201324		11,799.38
E7007	PROFESOR ASOCIADO "A" (E.S.) DE CAPACI-TACION Y MEJORAMENT	P	GE	3	201224	201224		15,500.30
E7007	PROFESOR ASOCIADO "A" (E.S.) DE CAPACI-TACION Y MEJORAMENT	P	GE	3	201124	201124		15,200.30
E7007	PROFESOR ASOCIADO "A" (E.S.) DE CAPACI-TACION Y MEJORAMENT	D	ST	3	999999	201409		-
E7007	PROFESOR ASOCIADO "A" (E.S.) DE CAPACI-TACION Y MEJORAMENT	D	ST	2	999999	201409		-



SERVICIOS EDUCATIVOS DE QUINTANA ROO
EJERCICIO FISCAL 2021



GOBIERNO DEL ESTADO DE QUINTANA ROO								
Tabulador Automatizado								
Organismo Descentralizado								
CATEGORIA	DESCRIPCION	PERCIBE	CONCEPT	NIVEL	SUELDO	QMA_FN	QMA_RR	IMPORTE
A		D	O	D	D			MESESAL
E7607	PROFESOR ASOCIADO "M" (E.S.) DE CAPACI- TACION Y MEJORAMENT	D	ST		1	999999	201400	-
E7607	PROFESOR ASOCIADO "M" (E.S.) DE CAPACI- TACION Y MEJORAMENT	P	VA		3	999999	201203	410.00
E7607	PROFESOR ASOCIADO "M" (E.S.) DE CAPACI- TACION Y MEJORAMENT	P	VA		3	201202	201103	380.00
E7607	PROFESOR ASOCIADO "M" (E.S.) DE CAPACI- TACION Y MEJORAMENT	P	VA		3	201102	201003	320.00
E7609	PROFESOR ASOCIADO "B" (E.S.) DE CAPACI- TACION Y MEJORAMENT	P	07		3	999999	202003	9,721.92
E7609	PROFESOR ASOCIADO "B" (E.S.) DE CAPACI- TACION Y MEJORAMENT	P	07		3	202002	201803	9,402.24
E7609	PROFESOR ASOCIADO "B" (E.S.) DE CAPACI- TACION Y MEJORAMENT	P	07		3	201902	201803	9,010.28
E7609	PROFESOR ASOCIADO "B" (E.S.) DE CAPACI- TACION Y MEJORAMENT	P	07		3	201802	201703	8,714.00
E7609	PROFESOR ASOCIADO "B" (E.S.) DE CAPACI- TACION Y MEJORAMENT	P	07		3	201702	201603	8,453.63
E7609	PROFESOR ASOCIADO "B" (E.S.) DE CAPACI- TACION Y MEJORAMENT	P	07		3	201602	201503	8,195.47
E7609	PROFESOR ASOCIADO "B" (E.S.) DE CAPACI- TACION Y MEJORAMENT	P	07		3	201502	201403	7,928.39
E7609	PROFESOR ASOCIADO "B" (E.S.) DE CAPACI- TACION Y MEJORAMENT	P	07		3	201402	201303	7,667.96
E7609	PROFESOR ASOCIADO "B" (E.S.) DE CAPACI- TACION Y MEJORAMENT	P	07		3	201302	201203	7,370.51
E7609	PROFESOR ASOCIADO "B" (E.S.) DE CAPACI- TACION Y MEJORAMENT	P	07		3	201202	201103	7,100.88
E7609	PROFESOR ASOCIADO "B" (E.S.) DE CAPACI- TACION Y MEJORAMENT	P	07		3	201102	201003	6,834.15
E7609	PROFESOR ASOCIADO "B" (E.S.) DE CAPACI- TACION Y MEJORAMENT	P	38		3	999999	201903	904.82
E7609	PROFESOR ASOCIADO "B" (E.S.) DE CAPACI- TACION Y MEJORAMENT	P	38		3	201902	201703	740.82
E7609	PROFESOR ASOCIADO "B" (E.S.) DE CAPACI- TACION Y MEJORAMENT	P	38		3	201702	201803	690.82
E7609	PROFESOR ASOCIADO "B" (E.S.) DE CAPACI- TACION Y MEJORAMENT	P	38		3	999999	201903	210.44
E7609	PROFESOR ASOCIADO "B" (E.S.) DE CAPACI- TACION Y MEJORAMENT	P	39		3	201902	201703	175.54
E7609	PROFESOR ASOCIADO "B" (E.S.) DE CAPACI- TACION Y MEJORAMENT	P	39		3	201702	201503	143.84
E7609	PROFESOR ASOCIADO "B" (E.S.) DE CAPACI- TACION Y MEJORAMENT	P	38		3	201502	199903	114.99
E7609	PROFESOR ASOCIADO "B" (E.S.) DE CAPACI- TACION Y MEJORAMENT	P	41		3	999999	201303	2,040.00
E7609	PROFESOR ASOCIADO "B" (E.S.) DE CAPACI- TACION Y MEJORAMENT	P	41		3	201302	201203	1,900.00
E7609	PROFESOR ASOCIADO "B" (E.S.) DE CAPACI- TACION Y MEJORAMENT	P	41		3	201124	201101	1,880.00
E7609	PROFESOR ASOCIADO "B" (E.S.) DE CAPACI- TACION Y MEJORAMENT	D	58		3	999999	199401	-
E7609	PROFESOR ASOCIADO "B" (E.S.) DE CAPACI- TACION Y MEJORAMENT	D	58		1	999999	199401	-
E7609	PROFESOR ASOCIADO "B" (E.S.) DE CAPACI- TACION Y MEJORAMENT	D	58		2	999999	199401	-
E7609	PROFESOR ASOCIADO "B" (E.S.) DE CAPACI- TACION Y MEJORAMENT	P	85		3	999999	201103	588.20
E7609	PROFESOR ASOCIADO "B" (E.S.) DE CAPACI- TACION Y MEJORAMENT	P	85		3	201102	200903	411.51
E7609	PROFESOR ASOCIADO "B" (E.S.) DE CAPACI- TACION Y MEJORAMENT	D	93		3	999999	201217	-
E7609	PROFESOR ASOCIADO "B" (E.S.) DE CAPACI- TACION Y MEJORAMENT	D	93		2	999999	201217	-
E7609	PROFESOR ASOCIADO "B" (E.S.) DE CAPACI- TACION Y MEJORAMENT	D	93		1	999999	201217	-
E7609	PROFESOR ASOCIADO "B" (E.S.) DE CAPACI- TACION Y MEJORAMENT	P	87		3	999999	199610	28.80
E7609	PROFESOR ASOCIADO "B" (E.S.) DE CAPACI- TACION Y MEJORAMENT	P	GE		3	201623	201903	26,400.00
E7609	PROFESOR ASOCIADO "B" (E.S.) DE CAPACI- TACION Y MEJORAMENT	P	GE		3	201623	201803	26,400.00
E7609	PROFESOR ASOCIADO "B" (E.S.) DE CAPACI- TACION Y MEJORAMENT	P	GE		3	201723	201723	26,400.00
E7609	PROFESOR ASOCIADO "B" (E.S.) DE CAPACI- TACION Y MEJORAMENT	P	GE		3	201623	201623	26,400.00
E7609	PROFESOR ASOCIADO "B" (E.S.) DE CAPACI- TACION Y MEJORAMENT	P	GE		3	201523	201523	26,400.00
E7609	PROFESOR ASOCIADO "B" (E.S.) DE CAPACI- TACION Y MEJORAMENT	P	GE		3	201424	201424	26,400.00
E7609	PROFESOR ASOCIADO "B" (E.S.) DE CAPACI- TACION Y MEJORAMENT	P	GE		3	201204	201324	19,338.70
E7609	PROFESOR ASOCIADO "B" (E.S.) DE CAPACI- TACION Y MEJORAMENT	P	GE		3	201224	201224	17,048.83
E7609	PROFESOR ASOCIADO "B" (E.S.) DE CAPACI- TACION Y MEJORAMENT	P	GE		3	201124	201124	16,748.62
E7609	PROFESOR ASOCIADO "B" (E.S.) DE CAPACI- TACION Y MEJORAMENT	D	ST		3	999999	201400	-
E7609	PROFESOR ASOCIADO "B" (E.S.) DE CAPACI- TACION Y MEJORAMENT	D	ST		2	999999	201400	-
E7609	PROFESOR ASOCIADO "B" (E.S.) DE CAPACI- TACION Y MEJORAMENT	D	ST		1	999999	201400	-
E7609	PROFESOR ASOCIADO "B" (E.S.) DE CAPACI- TACION Y MEJORAMENT	P	VA		3	999999	201203	410.00
E7609	PROFESOR ASOCIADO "B" (E.S.) DE CAPACI- TACION Y MEJORAMENT	P	VA		3	201202	201103	380.00
E7609	PROFESOR ASOCIADO "B" (E.S.) DE CAPACI- TACION Y MEJORAMENT	P	VA		3	201102	201003	320.00
E7611	PROFESOR ASOCIADO "C" (E.S.) DE CAPACI- TACION Y MEJORAMENT	P	07		3	999999	202003	10,695.18
E7611	PROFESOR ASOCIADO "C" (E.S.) DE CAPACI- TACION Y MEJORAMENT	P	07		3	202002	201903	10,636.92
E7611	PROFESOR ASOCIADO "C" (E.S.) DE CAPACI- TACION Y MEJORAMENT	P	07		3	201902	201803	10,097.96
E7611	PROFESOR ASOCIADO "C" (E.S.) DE CAPACI- TACION Y MEJORAMENT	P	07		3	201802	201703	9,765.62
E7611	PROFESOR ASOCIADO "C" (E.S.) DE CAPACI- TACION Y MEJORAMENT	P	07		3	201702	201603	9,473.82
E7611	PROFESOR ASOCIADO "C" (E.S.) DE CAPACI- TACION Y MEJORAMENT	P	07		3	201602	201503	9,184.49
E7611	PROFESOR ASOCIADO "C" (E.S.) DE CAPACI- TACION Y MEJORAMENT	P	07		3	201502	201403	8,902.49
E7611	PROFESOR ASOCIADO "C" (E.S.) DE CAPACI- TACION Y MEJORAMENT	P	07		3	201402	201303	8,582.12
E7611	PROFESOR ASOCIADO "C" (E.S.) DE CAPACI- TACION Y MEJORAMENT	P	07		3	201302	201203	8,259.98
E7611	PROFESOR ASOCIADO "C" (E.S.) DE CAPACI- TACION Y MEJORAMENT	P	07		3	201202	201103	7,957.39
E7611	PROFESOR ASOCIADO "C" (E.S.) DE CAPACI- TACION Y MEJORAMENT	P	07		3	201102	201003	7,659.99
E7611	PROFESOR ASOCIADO "C" (E.S.) DE CAPACI- TACION Y MEJORAMENT	P	38		3	999999	201903	604.82
E7611	PROFESOR ASOCIADO "C" (E.S.) DE CAPACI- TACION Y MEJORAMENT	P	38		3	201902	201703	740.82
E7611	PROFESOR ASOCIADO "C" (E.S.) DE CAPACI- TACION Y MEJORAMENT	P	38		3	201702	201603	660.82
E7611	PROFESOR ASOCIADO "C" (E.S.) DE CAPACI- TACION Y MEJORAMENT	P	39		3	999999	201903	231.02
E7611	PROFESOR ASOCIADO "C" (E.S.) DE CAPACI- TACION Y MEJORAMENT	P	39		3	201902	201703	192.76
E7611	PROFESOR ASOCIADO "C" (E.S.) DE CAPACI- TACION Y MEJORAMENT	P	39		3	201702	201603	167.96
E7611	PROFESOR ASOCIADO "C" (E.S.) DE CAPACI- TACION Y MEJORAMENT	P	39		3	201602	199903	126.35



SERVICIOS EDUCATIVOS DE QUINTANA ROO
EJERCICIO FISCAL 2021



GOBIERNO DEL ESTADO DE QUINTANA ROO							
Tercer Informe de Avance							
Departamento de Descentralización							
CATEGORIA	DESCRIPCION	PERCIDE	CONCEPT	NIVEL_SUELO	QNA_FIN	QNA_RH	IMPORTE MENSUAL
A		D	O	O			
E7611	PROFESOR ASOCIADO "C" (E.S.) DE CAPACI-TACION Y MEJORAMENT	P	41	3	99999	201302	2,040.00
E7611	PROFESOR ASOCIADO "C" (E.S.) DE CAPACI-TACION Y MEJORAMENT	P	41	3	201302	201201	1,500.00
E7611	PROFESOR ASOCIADO "C" (E.S.) DE CAPACI-TACION Y MEJORAMENT	P	41	3	201124	201101	1,880.00
E7611	PROFESOR ASOCIADO "C" (E.S.) DE CAPACI-TACION Y MEJORAMENT	D	58	3	99999	199401	-
E7611	PROFESOR ASOCIADO "C" (E.S.) DE CAPACI-TACION Y MEJORAMENT	D	58	2	99999	199401	-
E7611	PROFESOR ASOCIADO "C" (E.S.) DE CAPACI-TACION Y MEJORAMENT	D	58	1	99999	199401	-
E7611	PROFESOR ASOCIADO "C" (E.S.) DE CAPACI-TACION Y MEJORAMENT	P	85	3	99999	201103	960.29
E7611	PROFESOR ASOCIADO "C" (E.S.) DE CAPACI-TACION Y MEJORAMENT	P	85	3	201102	200903	401.16
E7611	PROFESOR ASOCIADO "C" (E.S.) DE CAPACI-TACION Y MEJORAMENT	D	93	1	99999	201217	-
E7611	PROFESOR ASOCIADO "C" (E.S.) DE CAPACI-TACION Y MEJORAMENT	D	93	3	99999	201217	-
E7611	PROFESOR ASOCIADO "C" (E.S.) DE CAPACI-TACION Y MEJORAMENT	D	93	2	99999	201217	-
E7611	PROFESOR ASOCIADO "C" (E.S.) DE CAPACI-TACION Y MEJORAMENT	P	ET	3	99999	199610	33.39
E7611	PROFESOR ASOCIADO "C" (E.S.) DE CAPACI-TACION Y MEJORAMENT	P	GE	3	201923	201923	26,400.00
E7611	PROFESOR ASOCIADO "C" (E.S.) DE CAPACI-TACION Y MEJORAMENT	P	GE	3	201823	201823	26,400.00
E7611	PROFESOR ASOCIADO "C" (E.S.) DE CAPACI-TACION Y MEJORAMENT	P	GE	3	201723	201723	26,400.00
E7611	PROFESOR ASOCIADO "C" (E.S.) DE CAPACI-TACION Y MEJORAMENT	P	GE	3	201623	201623	26,400.00
E7611	PROFESOR ASOCIADO "C" (E.S.) DE CAPACI-TACION Y MEJORAMENT	P	GE	3	201523	201523	26,400.00
E7611	PROFESOR ASOCIADO "C" (E.S.) DE CAPACI-TACION Y MEJORAMENT	P	GE	3	201424	201424	26,400.00
E7611	PROFESOR ASOCIADO "C" (E.S.) DE CAPACI-TACION Y MEJORAMENT	P	GE	3	201324	201324	20,013.16
E7611	PROFESOR ASOCIADO "C" (E.S.) DE CAPACI-TACION Y MEJORAMENT	P	GE	3	201224	201224	18,323.08
E7611	PROFESOR ASOCIADO "C" (E.S.) DE CAPACI-TACION Y MEJORAMENT	D	ST	1	99999	201409	-
E7611	PROFESOR ASOCIADO "C" (E.S.) DE CAPACI-TACION Y MEJORAMENT	D	ST	2	99999	201409	-
E7611	PROFESOR ASOCIADO "C" (E.S.) DE CAPACI-TACION Y MEJORAMENT	D	ST	3	99999	201409	-
E7611	PROFESOR ASOCIADO "C" (E.S.) DE CAPACI-TACION Y MEJORAMENT	P	VA	3	99999	201203	410.00
E7611	PROFESOR ASOCIADO "C" (E.S.) DE CAPACI-TACION Y MEJORAMENT	P	VA	3	201202	201103	390.00
E7611	PROFESOR ASOCIADO "C" (E.S.) DE CAPACI-TACION Y MEJORAMENT	P	VA	3	201102	201003	320.00
E7613	PROFESOR TITULAR "A" (E.S.) DE CAPACI-TACION Y MEJORAMIENTO	P	07	3	99999	202003	12,591.46
E7613	PROFESOR TITULAR "A" (E.S.) DE CAPACI-TACION Y MEJORAMIENTO	P	07	3	202002	201905	12,177.42
E7613	PROFESOR TITULAR "A" (E.S.) DE CAPACI-TACION Y MEJORAMIENTO	P	07	3	201902	201803	11,869.78
E7613	PROFESOR TITULAR "A" (E.S.) DE CAPACI-TACION Y MEJORAMIENTO	P	07	3	201802	201705	11,286.04
E7613	PROFESOR TITULAR "A" (E.S.) DE CAPACI-TACION Y MEJORAMIENTO	P	07	3	201702	201603	10,548.82
E7613	PROFESOR TITULAR "A" (E.S.) DE CAPACI-TACION Y MEJORAMIENTO	P	07	3	201602	201503	10,614.45
E7613	PROFESOR TITULAR "A" (E.S.) DE CAPACI-TACION Y MEJORAMIENTO	P	07	3	201502	201403	10,265.43
E7613	PROFESOR TITULAR "A" (E.S.) DE CAPACI-TACION Y MEJORAMIENTO	P	07	3	201402	201303	9,818.28
E7613	PROFESOR TITULAR "A" (E.S.) DE CAPACI-TACION Y MEJORAMIENTO	P	07	3	201302	201203	9,546.00
E7613	PROFESOR TITULAR "A" (E.S.) DE CAPACI-TACION Y MEJORAMIENTO	P	07	3	201202	201103	9,196.53
E7613	PROFESOR TITULAR "A" (E.S.) DE CAPACI-TACION Y MEJORAMIENTO	P	07	3	201102	201003	8,851.33
E7613	PROFESOR TITULAR "A" (E.S.) DE CAPACI-TACION Y MEJORAMIENTO	P	38	3	99999	201903	004.82
E7613	PROFESOR TITULAR "A" (E.S.) DE CAPACI-TACION Y MEJORAMIENTO	P	38	3	201902	201703	740.82
E7613	PROFESOR TITULAR "A" (E.S.) DE CAPACI-TACION Y MEJORAMIENTO	P	38	3	201702	201503	990.82
E7613	PROFESOR TITULAR "A" (E.S.) DE CAPACI-TACION Y MEJORAMIENTO	P	39	3	99999	201903	253.64
E7613	PROFESOR TITULAR "A" (E.S.) DE CAPACI-TACION Y MEJORAMIENTO	P	39	3	201902	201703	211.74
E7613	PROFESOR TITULAR "A" (E.S.) DE CAPACI-TACION Y MEJORAMIENTO	P	39	3	201702	201503	173.74
E7613	PROFESOR TITULAR "A" (E.S.) DE CAPACI-TACION Y MEJORAMIENTO	P	39	3	201502	199903	138.66
E7613	PROFESOR TITULAR "A" (E.S.) DE CAPACI-TACION Y MEJORAMIENTO	P	41	3	99999	201305	2,040.00
E7613	PROFESOR TITULAR "A" (E.S.) DE CAPACI-TACION Y MEJORAMIENTO	P	41	3	201302	201201	1,960.00
E7613	PROFESOR TITULAR "A" (E.S.) DE CAPACI-TACION Y MEJORAMIENTO	P	41	3	201124	201101	1,890.00
E7613	PROFESOR TITULAR "A" (E.S.) DE CAPACI-TACION Y MEJORAMIENTO	D	58	3	99999	199401	-
E7613	PROFESOR TITULAR "A" (E.S.) DE CAPACI-TACION Y MEJORAMIENTO	D	58	1	99999	199401	-
E7613	PROFESOR TITULAR "A" (E.S.) DE CAPACI-TACION Y MEJORAMIENTO	D	58	2	99999	199401	-
E7613	PROFESOR TITULAR "A" (E.S.) DE CAPACI-TACION Y MEJORAMIENTO	P	85	3	99999	201103	763.09
E7613	PROFESOR TITULAR "A" (E.S.) DE CAPACI-TACION Y MEJORAMIENTO	P	88	3	201102	200903	532.96
E7613	PROFESOR TITULAR "A" (E.S.) DE CAPACI-TACION Y MEJORAMIENTO	D	93	2	99999	201217	-
E7613	PROFESOR TITULAR "A" (E.S.) DE CAPACI-TACION Y MEJORAMIENTO	D	93	1	99999	201217	-
E7613	PROFESOR TITULAR "A" (E.S.) DE CAPACI-TACION Y MEJORAMIENTO	D	93	3	99999	201217	-
E7613	PROFESOR TITULAR "A" (E.S.) DE CAPACI-TACION Y MEJORAMIENTO	P	ET	3	99999	199610	38.55
E7613	PROFESOR TITULAR "A" (E.S.) DE CAPACI-TACION Y MEJORAMIENTO	P	GE	3	201923	201923	26,400.00
E7613	PROFESOR TITULAR "A" (E.S.) DE CAPACI-TACION Y MEJORAMIENTO	P	GE	3	201823	201823	26,400.00
E7613	PROFESOR TITULAR "A" (E.S.) DE CAPACI-TACION Y MEJORAMIENTO	P	GE	3	201723	201723	26,400.00
E7613	PROFESOR TITULAR "A" (E.S.) DE CAPACI-TACION Y MEJORAMIENTO	P	GE	3	201623	201623	26,400.00
E7613	PROFESOR TITULAR "A" (E.S.) DE CAPACI-TACION Y MEJORAMIENTO	P	GE	3	201523	201523	26,400.00
E7613	PROFESOR TITULAR "A" (E.S.) DE CAPACI-TACION Y MEJORAMIENTO	P	GE	3	201424	201424	26,400.00
E7613	PROFESOR TITULAR "A" (E.S.) DE CAPACI-TACION Y MEJORAMIENTO	D	ST	3	99999	201409	-
E7613	PROFESOR TITULAR "A" (E.S.) DE CAPACI-TACION Y MEJORAMIENTO	D	ST	2	99999	201409	-
E7613	PROFESOR TITULAR "A" (E.S.) DE CAPACI-TACION Y MEJORAMIENTO	D	ST	1	99999	201409	-
E7613	PROFESOR TITULAR "A" (E.S.) DE CAPACI-TACION Y MEJORAMIENTO	P	VA	3	99999	201203	410.00
E7613	PROFESOR TITULAR "A" (E.S.) DE CAPACI-TACION Y MEJORAMIENTO	P	VA	3	201202	201103	390.00



SERVICIOS EDUCATIVOS DE QUINTANA ROO
EJERCICIO FISCAL 2021



GOBIERNO DEL ESTADO DE QUINTANA ROO								
Talesider Autorizado								
Departamento Descentralizado								
CATEGORIA	DESCRIPCION	PERIODO	CONCEPTO	NIVEL	SUELDO	QNA_FBI	QNA_RII	IMPORTE MENSUAL
A		Q	Q	Q	Q			
E7613	PROFESOR TITULAR "A" (E.S.) DE CAPACITACION Y MEJORAMIENTO	P	VA	3	201102	201003		505.05
E7615	PROFESOR TITULAR "B" (E.S.) DE CAPACITACION Y MEJORAMIENTO	P	07	3	999999	203003		14,904.59
E7616	PROFESOR TITULAR "B" (E.S.) DE CAPACITACION Y MEJORAMIENTO	P	07	3	202002	201003		14,414.49
E7615	PROFESOR TITULAR "B" (E.S.) DE CAPACITACION Y MEJORAMIENTO	P	07	3	201902	201003		13,813.50
E7615	PROFESOR TITULAR "B" (E.S.) DE CAPACITACION Y MEJORAMIENTO	P	07	3	201802	201703		13,359.28
E7615	PROFESOR TITULAR "B" (E.S.) DE CAPACITACION Y MEJORAMIENTO	P	07	3	201702	201603		12,866.11
E7615	PROFESOR TITULAR "B" (E.S.) DE CAPACITACION Y MEJORAMIENTO	P	07	3	201602	201503		12,504.33
E7615	PROFESOR TITULAR "B" (E.S.) DE CAPACITACION Y MEJORAMIENTO	P	07	3	201502	201403		12,101.19
E7615	PROFESOR TITULAR "B" (E.S.) DE CAPACITACION Y MEJORAMIENTO	P	07	3	201402	201303		11,740.28
E7615	PROFESOR TITULAR "B" (E.S.) DE CAPACITACION Y MEJORAMIENTO	P	07	3	201302	201203		11,299.69
E7615	PROFESOR TITULAR "B" (E.S.) DE CAPACITACION Y MEJORAMIENTO	P	07	3	201202	201103		10,885.93
E7615	PROFESOR TITULAR "B" (E.S.) DE CAPACITACION Y MEJORAMIENTO	P	07	3	201102	201003		10,477.31
E7615	PROFESOR TITULAR "B" (E.S.) DE CAPACITACION Y MEJORAMIENTO	P	38	3	999999	201903		904.82
E7615	PROFESOR TITULAR "B" (E.S.) DE CAPACITACION Y MEJORAMIENTO	P	38	3	201802	201703		740.82
E7615	PROFESOR TITULAR "B" (E.S.) DE CAPACITACION Y MEJORAMIENTO	P	38	3	201702	201603		690.82
E7615	PROFESOR TITULAR "B" (E.S.) DE CAPACITACION Y MEJORAMIENTO	P	38	3	999999	201903		380.04
E7615	PROFESOR TITULAR "B" (E.S.) DE CAPACITACION Y MEJORAMIENTO	P	38	3	201802	201703		233.84
E7615	PROFESOR TITULAR "B" (E.S.) DE CAPACITACION Y MEJORAMIENTO	P	38	3	201702	201603		191.46
E7615	PROFESOR TITULAR "B" (E.S.) DE CAPACITACION Y MEJORAMIENTO	P	38	3	201502	199903		153.10
E7615	PROFESOR TITULAR "B" (E.S.) DE CAPACITACION Y MEJORAMIENTO	P	41	3	999999	201303		2,040.09
E7616	PROFESOR TITULAR "B" (E.S.) DE CAPACITACION Y MEJORAMIENTO	P	41	3	201302	201201		1,880.00
E7615	PROFESOR TITULAR "B" (E.S.) DE CAPACITACION Y MEJORAMIENTO	P	41	3	201124	201101		1,880.00
E7615	PROFESOR TITULAR "B" (E.S.) DE CAPACITACION Y MEJORAMIENTO	D	58	3	999999	199401		-
E7615	PROFESOR TITULAR "B" (E.S.) DE CAPACITACION Y MEJORAMIENTO	D	58	2	999999	199401		-
E7615	PROFESOR TITULAR "B" (E.S.) DE CAPACITACION Y MEJORAMIENTO	D	58	1	999999	199401		-
E7615	PROFESOR TITULAR "B" (E.S.) DE CAPACITACION Y MEJORAMIENTO	D	85	3	999999	201103		903.28
E7615	PROFESOR TITULAR "B" (E.S.) DE CAPACITACION Y MEJORAMIENTO	P	85	3	201102	200903		636.87
E7615	PROFESOR TITULAR "B" (E.S.) DE CAPACITACION Y MEJORAMIENTO	D	93	3	999999	201217		-
E7615	PROFESOR TITULAR "B" (E.S.) DE CAPACITACION Y MEJORAMIENTO	D	93	2	999999	201217		-
E7615	PROFESOR TITULAR "B" (E.S.) DE CAPACITACION Y MEJORAMIENTO	D	93	1	999999	201217		-
E7615	PROFESOR TITULAR "B" (E.S.) DE CAPACITACION Y MEJORAMIENTO	P	ET	3	999999	199910		48.58
E7615	PROFESOR TITULAR "B" (E.S.) DE CAPACITACION Y MEJORAMIENTO	D	ET	1	999999	201408		-
E7615	PROFESOR TITULAR "B" (E.S.) DE CAPACITACION Y MEJORAMIENTO	D	ET	2	999999	201408		-
E7615	PROFESOR TITULAR "B" (E.S.) DE CAPACITACION Y MEJORAMIENTO	D	ET	3	999999	201408		-
E7615	PROFESOR TITULAR "B" (E.S.) DE CAPACITACION Y MEJORAMIENTO	P	VA	3	999999	201203		410.00
E7615	PROFESOR TITULAR "B" (E.S.) DE CAPACITACION Y MEJORAMIENTO	P	VA	3	201202	201103		380.00
E7615	PROFESOR TITULAR "B" (E.S.) DE CAPACITACION Y MEJORAMIENTO	P	VA	3	201102	201003		326.00
E7617	PROFESOR TITULAR "C" (E.S.) DE CAPACITACION Y MEJORAMIENTO	P	07	3	999999	202003		17,473.76
E7617	PROFESOR TITULAR "C" (E.S.) DE CAPACITACION Y MEJORAMIENTO	P	07	3	202002	201903		16,868.18
E7617	PROFESOR TITULAR "C" (E.S.) DE CAPACITACION Y MEJORAMIENTO	P	07	3	201902	201803		16,194.70
E7617	PROFESOR TITULAR "C" (E.S.) DE CAPACITACION Y MEJORAMIENTO	P	07	3	201802	201703		15,662.18
E7617	PROFESOR TITULAR "C" (E.S.) DE CAPACITACION Y MEJORAMIENTO	P	07	3	201702	201603		15,194.20
E7617	PROFESOR TITULAR "C" (E.S.) DE CAPACITACION Y MEJORAMIENTO	P	07	3	201602	201503		14,730.20
E7617	PROFESOR TITULAR "C" (E.S.) DE CAPACITACION Y MEJORAMIENTO	P	07	3	201502	201403		14,245.84
E7617	PROFESOR TITULAR "C" (E.S.) DE CAPACITACION Y MEJORAMIENTO	P	07	3	201402	201303		13,764.10
E7617	PROFESOR TITULAR "C" (E.S.) DE CAPACITACION Y MEJORAMIENTO	P	07	3	201302	201203		13,247.46
E7617	PROFESOR TITULAR "C" (E.S.) DE CAPACITACION Y MEJORAMIENTO	P	07	3	201202	201103		12,752.48
E7617	PROFESOR TITULAR "C" (E.S.) DE CAPACITACION Y MEJORAMIENTO	P	07	3	201102	201003		12,283.43
E7617	PROFESOR TITULAR "C" (E.S.) DE CAPACITACION Y MEJORAMIENTO	P	38	3	999999	201903		904.82
E7617	PROFESOR TITULAR "C" (E.S.) DE CAPACITACION Y MEJORAMIENTO	P	38	3	201802	201703		740.82
E7617	PROFESOR TITULAR "C" (E.S.) DE CAPACITACION Y MEJORAMIENTO	P	38	3	201702	201603		690.82
E7617	PROFESOR TITULAR "C" (E.S.) DE CAPACITACION Y MEJORAMIENTO	P	38	3	999999	201903		312.59
E7617	PROFESOR TITULAR "C" (E.S.) DE CAPACITACION Y MEJORAMIENTO	P	38	3	201802	201703		250.61
E7617	PROFESOR TITULAR "C" (E.S.) DE CAPACITACION Y MEJORAMIENTO	P	38	3	201702	201603		213.78
E7617	PROFESOR TITULAR "C" (E.S.) DE CAPACITACION Y MEJORAMIENTO	P	38	3	201502	199903		170.97
E7617	PROFESOR TITULAR "C" (E.S.) DE CAPACITACION Y MEJORAMIENTO	P	41	3	999999	201303		2,040.09
E7617	PROFESOR TITULAR "C" (E.S.) DE CAPACITACION Y MEJORAMIENTO	P	41	3	201302	201201		1,880.00
E7617	PROFESOR TITULAR "C" (E.S.) DE CAPACITACION Y MEJORAMIENTO	P	41	3	201124	201101		1,880.00
E7617	PROFESOR TITULAR "C" (E.S.) DE CAPACITACION Y MEJORAMIENTO	D	58	3	999999	199401		-
E7617	PROFESOR TITULAR "C" (E.S.) DE CAPACITACION Y MEJORAMIENTO	D	58	1	999999	199401		-
E7617	PROFESOR TITULAR "C" (E.S.) DE CAPACITACION Y MEJORAMIENTO	D	58	2	999999	199401		-
E7617	PROFESOR TITULAR "C" (E.S.) DE CAPACITACION Y MEJORAMIENTO	P	85	3	999999	201103		1,058.56
E7617	PROFESOR TITULAR "C" (E.S.) DE CAPACITACION Y MEJORAMIENTO	P	85	3	201102	200903		736.62
E7617	PROFESOR TITULAR "C" (E.S.) DE CAPACITACION Y MEJORAMIENTO	D	93	1	999999	201217		-
E7617	PROFESOR TITULAR "C" (E.S.) DE CAPACITACION Y MEJORAMIENTO	D	93	3	999999	201217		-
E7617	PROFESOR TITULAR "C" (E.S.) DE CAPACITACION Y MEJORAMIENTO	P	ET	3	999999	199910		53.58



SERVICIOS EDUCATIVOS DE QUINTANA ROO
EJERCICIO FISCAL 2021



GOBIERNO DEL ESTADO DE QUINTANA ROO								
Telceliber Automatizado								
Organización Descentralizada								
CATEGORÍA	DESCRIPCIÓN	PERIODO	CONCEPTO	NIVEL	BUELD	QNA_FIN	QNA_INI	IMPORTE MENSUAL
E7617	PROFESOR TITULAR "C" (E.S.) DE CAPACITACION Y MEJORAMIENTO	D	ST	1	99999	201400	-	-
E7617	PROFESOR TITULAR "C" (E.S.) DE CAPACITACION Y MEJORAMIENTO	D	ST	3	99999	201400	-	-
E7617	PROFESOR TITULAR "C" (E.S.) DE CAPACITACION Y MEJORAMIENTO	D	ST	2	99999	201400	-	-
E7617	PROFESOR TITULAR "C" (E.S.) DE CAPACITACION Y MEJORAMIENTO	P	VA	3	99999	201200	-	410.00
E7617	PROFESOR TITULAR "C" (E.S.) DE CAPACITACION Y MEJORAMIENTO	P	VA	3	201202	201103	-	380.00
E7617	PROFESOR TITULAR "C" (E.S.) DE CAPACITACION Y MEJORAMIENTO	P	VA	3	201102	201003	-	320.00
E7701	PROFESOR ASISTENTE A E.S. 3/4 TIEMPO	P	07	3	999999	202003	-	7,403.62
E7701	PROFESOR ASISTENTE A E.S. 3/4 TIEMPO	P	07	3	252002	201503	-	7,157.26
E7701	PROFESOR ASISTENTE A E.S. 3/4 TIEMPO	P	07	3	201502	201603	-	6,888.90
E7701	PROFESOR ASISTENTE A E.S. 3/4 TIEMPO	P	07	3	201502	201703	-	6,833.26
E7701	PROFESOR ASISTENTE A E.S. 3/4 TIEMPO	P	07	3	201702	201603	-	6,423.18
E7701	PROFESOR ASISTENTE A E.S. 3/4 TIEMPO	P	07	3	201602	201503	-	6,228.84
E7701	PROFESOR ASISTENTE A E.S. 3/4 TIEMPO	P	07	3	201602	201403	-	6,203.50
E7701	PROFESOR ASISTENTE A E.S. 3/4 TIEMPO	P	07	3	201402	201303	-	5,829.47
E7701	PROFESOR ASISTENTE A E.S. 3/4 TIEMPO	P	07	3	201302	201203	-	5,510.65
E7701	PROFESOR ASISTENTE A E.S. 3/4 TIEMPO	P	07	3	201202	201103	-	5,405.25
E7701	PROFESOR ASISTENTE A E.S. 3/4 TIEMPO	P	07	3	201102	201003	-	5,202.36
E7701	PROFESOR ASISTENTE A E.S. 3/4 TIEMPO	P	38	3	999999	201003	-	994.02
E7701	PROFESOR ASISTENTE A E.S. 3/4 TIEMPO	P	38	3	201002	201703	-	820.02
E7701	PROFESOR ASISTENTE A E.S. 3/4 TIEMPO	P	38	3	201702	201503	-	740.82
E7701	PROFESOR ASISTENTE A E.S. 3/4 TIEMPO	P	39	3	999999	201903	-	163.05
E7701	PROFESOR ASISTENTE A E.S. 3/4 TIEMPO	P	39	3	201902	201703	-	136.05
E7701	PROFESOR ASISTENTE A E.S. 3/4 TIEMPO	P	39	3	201702	201503	-	113.76
E7701	PROFESOR ASISTENTE A E.S. 3/4 TIEMPO	P	39	3	201502	199903	-	91.00
E7701	PROFESOR ASISTENTE A E.S. 3/4 TIEMPO	P	41	3	999999	201303	-	3,020.00
E7701	PROFESOR ASISTENTE A E.S. 3/4 TIEMPO	P	41	3	201302	201201	-	2,940.00
E7701	PROFESOR ASISTENTE A E.S. 3/4 TIEMPO	P	41	3	201124	201003	-	2,540.00
E7701	PROFESOR ASISTENTE A E.S. 3/4 TIEMPO	D	58	3	999999	199401	-	-
E7701	PROFESOR ASISTENTE A E.S. 3/4 TIEMPO	D	58	2	999999	199401	-	-
E7701	PROFESOR ASISTENTE A E.S. 3/4 TIEMPO	D	58	1	999999	199401	-	-
E7701	PROFESOR ASISTENTE A E.S. 3/4 TIEMPO	P	85	3	999999	201103	-	468.51
E7701	PROFESOR ASISTENTE A E.S. 3/4 TIEMPO	D	85	3	201102	200903	-	313.25
E7701	PROFESOR ASISTENTE A E.S. 3/4 TIEMPO	D	93	2	999999	201217	-	-
E7701	PROFESOR ASISTENTE A E.S. 3/4 TIEMPO	D	93	3	999999	201217	-	-
E7701	PROFESOR ASISTENTE A E.S. 3/4 TIEMPO	D	93	1	999999	201217	-	-
E7701	PROFESOR ASISTENTE A E.S. 3/4 TIEMPO	P	ET	3	999999	199810	-	21.25
E7701	PROFESOR ASISTENTE A E.S. 3/4 TIEMPO	D	ST	2	999999	201405	-	-
E7701	PROFESOR ASISTENTE A E.S. 3/4 TIEMPO	D	ST	3	999999	201409	-	-
E7701	PROFESOR ASISTENTE A E.S. 3/4 TIEMPO	D	ST	1	999999	201409	-	-
E7701	PROFESOR ASISTENTE A E.S. 3/4 TIEMPO	P	VA	3	999999	201203	-	915.00
E7701	PROFESOR ASISTENTE A E.S. 3/4 TIEMPO	P	VA	3	201202	201103	-	670.00
E7701	PROFESOR ASISTENTE A E.S. 3/4 TIEMPO	P	VA	3	201102	201003	-	460.00
E7707	PROFESOR ASOCIADO "A" (E.S.) DE CAPACITACION Y MEJORAMIENTO	P	07	3	999999	202003	-	13,003.72
E7707	PROFESOR ASOCIADO "A" (E.S.) DE CAPACITACION Y MEJORAMIENTO	P	07	3	202002	201903	-	12,576.12
E7707	PROFESOR ASOCIADO "A" (E.S.) DE CAPACITACION Y MEJORAMIENTO	P	07	3	201902	201803	-	12,051.66
E7707	PROFESOR ASOCIADO "A" (E.S.) DE CAPACITACION Y MEJORAMIENTO	P	07	3	201802	201703	-	11,856.56
E7707	PROFESOR ASOCIADO "A" (E.S.) DE CAPACITACION Y MEJORAMIENTO	P	07	3	201702	201603	-	11,307.20
E7707	PROFESOR ASOCIADO "A" (E.S.) DE CAPACITACION Y MEJORAMIENTO	P	07	3	201602	201503	-	10,982.00
E7707	PROFESOR ASOCIADO "A" (E.S.) DE CAPACITACION Y MEJORAMIENTO	P	07	3	201502	201403	-	10,821.55
E7707	PROFESOR ASOCIADO "A" (E.S.) DE CAPACITACION Y MEJORAMIENTO	P	07	3	201402	201303	-	10,243.04
E7707	PROFESOR ASOCIADO "A" (E.S.) DE CAPACITACION Y MEJORAMIENTO	P	07	3	201302	201203	-	9,858.58
E7707	PROFESOR ASOCIADO "A" (E.S.) DE CAPACITACION Y MEJORAMIENTO	P	07	3	201202	201103	-	9,497.88
E7707	PROFESOR ASOCIADO "A" (E.S.) DE CAPACITACION Y MEJORAMIENTO	P	07	3	201102	201003	-	9,141.15
E7707	PROFESOR ASOCIADO "A" (E.S.) DE CAPACITACION Y MEJORAMIENTO	P	38	3	999999	201903	-	964.82
E7707	PROFESOR ASOCIADO "A" (E.S.) DE CAPACITACION Y MEJORAMIENTO	P	38	3	201802	201703	-	820.82
E7707	PROFESOR ASOCIADO "A" (E.S.) DE CAPACITACION Y MEJORAMIENTO	P	38	3	201702	201603	-	700.62
E7707	PROFESOR ASOCIADO "A" (E.S.) DE CAPACITACION Y MEJORAMIENTO	P	39	3	999999	201903	-	273.18
E7707	PROFESOR ASOCIADO "A" (E.S.) DE CAPACITACION Y MEJORAMIENTO	P	39	3	201902	201703	-	227.10
E7707	PROFESOR ASOCIADO "A" (E.S.) DE CAPACITACION Y MEJORAMIENTO	P	39	3	201702	201603	-	189.30
E7707	PROFESOR ASOCIADO "A" (E.S.) DE CAPACITACION Y MEJORAMIENTO	P	39	3	201502	199803	-	151.83
E7707	PROFESOR ASOCIADO "A" (E.S.) DE CAPACITACION Y MEJORAMIENTO	P	41	3	999999	201303	-	3,020.00
E7707	PROFESOR ASOCIADO "A" (E.S.) DE CAPACITACION Y MEJORAMIENTO	P	41	3	201302	201201	-	2,940.00
E7707	PROFESOR ASOCIADO "A" (E.S.) DE CAPACITACION Y MEJORAMIENTO	P	41	3	201124	201003	-	2,540.00
E7707	PROFESOR ASOCIADO "A" (E.S.) DE CAPACITACION Y MEJORAMIENTO	D	58	3	999999	199401	-	-
E7707	PROFESOR ASOCIADO "A" (E.S.) DE CAPACITACION Y MEJORAMIENTO	D	58	2	999999	199401	-	-
E7707	PROFESOR ASOCIADO "A" (E.S.) DE CAPACITACION Y MEJORAMIENTO	D	58	1	999999	199401	-	-
E7707	PROFESOR ASOCIADO "A" (E.S.) DE CAPACITACION Y MEJORAMIENTO	P	85	3	999999	201103	-	755.08



SERVICIOS EDUCATIVOS DE QUINTANA ROO
EJERCICIO FISCAL 2021



GOBIERNO DEL ESTADO DE QUINTANA ROO								
Tabla de Autorizado								
Dependencia Descentralizada								
CATEGORIA	DESCRIPCION	PERC/D	CONCEPT	NIVEL SUBD	QNA_FIN	QNA_IV	IMPORTE	
A		O	O	O			MENSUAL	
E7767	PROFESOR ASOCIADO "A" (E.S.) DE CAPACI-TACION Y MEJORAMENT	P	88	3	201102	200903	590.41	
E7767	PROFESOR ASOCIADO "A" (E.S.) DE CAPACI-TACION Y MEJORAMENT	D	88	1	999999	201217	-	
E7767	PROFESOR ASOCIADO "A" (E.S.) DE CAPACI-TACION Y MEJORAMENT	D	88	2	999999	201217	-	
E7767	PROFESOR ASOCIADO "A" (E.S.) DE CAPACI-TACION Y MEJORAMENT	D	88	3	999999	201217	-	
E7767	PROFESOR ASOCIADO "A" (E.S.) DE CAPACI-TACION Y MEJORAMENT	P	ET	3	999999	199910	36.45	
E7767	PROFESOR ASOCIADO "A" (E.S.) DE CAPACI-TACION Y MEJORAMENT	D	ST	2	999999	201409	-	
E7767	PROFESOR ASOCIADO "A" (E.S.) DE CAPACI-TACION Y MEJORAMENT	D	ST	3	999999	201409	-	
E7767	PROFESOR ASOCIADO "A" (E.S.) DE CAPACI-TACION Y MEJORAMENT	D	ST	1	999999	201409	-	
E7767	PROFESOR ASOCIADO "A" (E.S.) DE CAPACI-TACION Y MEJORAMENT	P	VA	3	999999	201203	815.00	
E7767	PROFESOR ASOCIADO "A" (E.S.) DE CAPACI-TACION Y MEJORAMENT	P	VA	3	201202	201103	573.00	
E7767	PROFESOR ASOCIADO "A" (E.S.) DE CAPACI-TACION Y MEJORAMENT	P	VA	3	201102	201003	480.00	
E7801	PROFESOR ASISTENTE A E.S. TIEMPO COMPLETO	P	07	3	999999	202003	8,502.25	
E7801	PROFESOR ASISTENTE A E.S. TIEMPO COMPLETO	P	07	3	202002	201903	8,434.89	
E7801	PROFESOR ASISTENTE A E.S. TIEMPO COMPLETO	P	07	3	201902	201803	9,223.04	
E7801	PROFESOR ASISTENTE A E.S. TIEMPO COMPLETO	P	07	3	201802	201703	8,328.44	
E7801	PROFESOR ASISTENTE A E.S. TIEMPO COMPLETO	P	07	3	201702	201603	8,862.62	
E7801	PROFESOR ASISTENTE A E.S. TIEMPO COMPLETO	P	07	3	201602	201503	8,398.05	
E7801	PROFESOR ASISTENTE A E.S. TIEMPO COMPLETO	P	07	3	201502	201403	8,121.85	
E7801	PROFESOR ASISTENTE A E.S. TIEMPO COMPLETO	P	07	3	201402	201303	7,847.28	
E7801	PROFESOR ASISTENTE A E.S. TIEMPO COMPLETO	P	07	3	201302	201203	7,582.72	
E7801	PROFESOR ASISTENTE A E.S. TIEMPO COMPLETO	P	07	3	201202	201103	7,278.22	
E7801	PROFESOR ASISTENTE A E.S. TIEMPO COMPLETO	P	07	3	201102	201003	7,003.10	
E7801	PROFESOR ASISTENTE A E.S. TIEMPO COMPLETO	P	38	3	999999	201903	1,054.82	
E7801	PROFESOR ASISTENTE A E.S. TIEMPO COMPLETO	P	38	3	201902	201703	800.82	
E7801	PROFESOR ASISTENTE A E.S. TIEMPO COMPLETO	P	38	3	201702	201603	740.62	
E7801	PROFESOR ASISTENTE A E.S. TIEMPO COMPLETO	P	38	3	999999	201903	221.78	
E7801	PROFESOR ASISTENTE A E.S. TIEMPO COMPLETO	P	38	3	201902	201703	185.68	
E7801	PROFESOR ASISTENTE A E.S. TIEMPO COMPLETO	P	38	3	201702	201603	151.68	
E7801	PROFESOR ASISTENTE A E.S. TIEMPO COMPLETO	P	38	3	201602	201503	121.35	
E7801	PROFESOR ASISTENTE A E.S. TIEMPO COMPLETO	P	41	3	999999	201903	4,080.00	
E7801	PROFESOR ASISTENTE A E.S. TIEMPO COMPLETO	P	41	3	201902	201803	3,420.00	
E7801	PROFESOR ASISTENTE A E.S. TIEMPO COMPLETO	P	41	3	201802	201703	3,345.06	
E7801	PROFESOR ASISTENTE A E.S. TIEMPO COMPLETO	D	58	3	999999	199401	-	
E7801	PROFESOR ASISTENTE A E.S. TIEMPO COMPLETO	D	58	1	999999	199401	-	
E7801	PROFESOR ASISTENTE A E.S. TIEMPO COMPLETO	D	58	2	999999	199401	-	
E7801	PROFESOR ASISTENTE A E.S. TIEMPO COMPLETO	P	85	3	999999	201103	599.73	
E7801	PROFESOR ASISTENTE A E.S. TIEMPO COMPLETO	P	85	3	201102	200903	417.05	
E7801	PROFESOR ASISTENTE A E.S. TIEMPO COMPLETO	D	03	2	999999	201217	-	
E7801	PROFESOR ASISTENTE A E.S. TIEMPO COMPLETO	D	03	3	999999	201217	-	
E7801	PROFESOR ASISTENTE A E.S. TIEMPO COMPLETO	D	99	1	999999	201217	-	
E7801	PROFESOR ASISTENTE A E.S. TIEMPO COMPLETO	P	ET	3	999999	199910	26.30	
E7801	PROFESOR ASISTENTE A E.S. TIEMPO COMPLETO	P	GE	3	201923	201923	62,890.00	
E7801	PROFESOR ASISTENTE A E.S. TIEMPO COMPLETO	P	GE	3	201823	201823	62,890.00	
E7801	PROFESOR ASISTENTE A E.S. TIEMPO COMPLETO	P	GE	3	201723	201723	62,890.00	
E7801	PROFESOR ASISTENTE A E.S. TIEMPO COMPLETO	P	GE	3	201623	201623	62,890.00	
E7801	PROFESOR ASISTENTE A E.S. TIEMPO COMPLETO	P	GE	3	201523	201523	62,890.00	
E7801	PROFESOR ASISTENTE A E.S. TIEMPO COMPLETO	P	GE	3	201424	201424	62,890.00	
E7801	PROFESOR ASISTENTE A E.S. TIEMPO COMPLETO	P	GE	3	201324	201324	19,239.70	
E7801	PROFESOR ASISTENTE A E.S. TIEMPO COMPLETO	P	GE	3	201224	201224	17,649.62	
E7801	PROFESOR ASISTENTE A E.S. TIEMPO COMPLETO	P	GE	3	201124	201124	16,749.62	
E7801	PROFESOR ASISTENTE A E.S. TIEMPO COMPLETO	D	ST	2	999999	201409	-	
E7801	PROFESOR ASISTENTE A E.S. TIEMPO COMPLETO	D	ST	3	999999	201409	-	
E7801	PROFESOR ASISTENTE A E.S. TIEMPO COMPLETO	D	ST	1	999999	201409	-	
E7801	PROFESOR ASISTENTE A E.S. TIEMPO COMPLETO	P	VA	3	999999	201203	820.00	
E7801	PROFESOR ASISTENTE A E.S. TIEMPO COMPLETO	P	VA	3	201202	201103	769.00	
E7801	PROFESOR ASISTENTE A E.S. TIEMPO COMPLETO	P	VA	3	201102	201003	640.00	
E7809	PROFESOR ASOCIADO "B" (E.S.) DE CAPACI-TACION Y MEJORAMENT	P	07	3	999999	202003	10,905.59	
E7809	PROFESOR ASOCIADO "B" (E.S.) DE CAPACI-TACION Y MEJORAMENT	P	07	3	202002	201903	10,241.34	
E7809	PROFESOR ASOCIADO "B" (E.S.) DE CAPACI-TACION Y MEJORAMENT	P	07	3	201902	201803	16,439.22	
E7809	PROFESOR ASOCIADO "B" (E.S.) DE CAPACI-TACION Y MEJORAMENT	P	07	3	201802	201703	17,802.00	
E7809	PROFESOR ASOCIADO "B" (E.S.) DE CAPACI-TACION Y MEJORAMENT	P	07	3	201702	201603	17,300.00	
E7809	PROFESOR ASOCIADO "B" (E.S.) DE CAPACI-TACION Y MEJORAMENT	P	07	3	201602	201503	16,771.25	
E7809	PROFESOR ASOCIADO "B" (E.S.) DE CAPACI-TACION Y MEJORAMENT	P	07	3	201502	201403	15,220.26	
E7809	PROFESOR ASOCIADO "B" (E.S.) DE CAPACI-TACION Y MEJORAMENT	P	07	3	201402	201303	15,671.25	
E7809	PROFESOR ASOCIADO "B" (E.S.) DE CAPACI-TACION Y MEJORAMENT	P	07	3	201302	201203	15,065.49	
E7809	PROFESOR ASOCIADO "B" (E.S.) DE CAPACI-TACION Y MEJORAMENT	P	07	3	201202	201103	14,831.30	
E7809	PROFESOR ASOCIADO "B" (E.S.) DE CAPACI-TACION Y MEJORAMENT	P	07	3	201102	201003	13,985.65	



SERVICIOS EDUCATIVOS DE QUINTANA ROO
EJERCICIO FISCAL 2021



GOBIERNO DEL ESTADO DE QUINTANA ROO								
Talesador Autorizado								
Organismos Descentralizados								
CATEGORIA	DESCRIPCION	PERIODE	CONCEPT	NIVEL	SUBLE	QNA_FBI	QNA_FII	IMPORTE
A		D	O	O	O			MESES
E7809	PROFESOR ASOCIADO "B" (E.S.) DE CAPACI-TACION Y MEJORAMENT	P	38	3	3	999900	201903	1,054.82
E7809	PROFESOR ASOCIADO "B" (E.S.) DE CAPACI-TACION Y MEJORAMENT	P	35	3	3	201902	201703	900.82
E7809	PROFESOR ASOCIADO "B" (E.S.) DE CAPACI-TACION Y MEJORAMENT	P	38	3	3	201702	201503	740.82
E7809	PROFESOR ASOCIADO "B" (E.S.) DE CAPACI-TACION Y MEJORAMENT	P	39	3	3	999999	201903	420.88
E7809	PROFESOR ASOCIADO "B" (E.S.) DE CAPACI-TACION Y MEJORAMENT	P	35	3	3	201902	201703	351.08
E7809	PROFESOR ASOCIADO "B" (E.S.) DE CAPACI-TACION Y MEJORAMENT	P	39	3	3	201702	201503	287.68
E7809	PROFESOR ASOCIADO "B" (E.S.) DE CAPACI-TACION Y MEJORAMENT	P	39	3	3	201502	189903	228.98
E7809	PROFESOR ASOCIADO "B" (E.S.) DE CAPACI-TACION Y MEJORAMENT	P	41	3	3	999999	201303	3,500.00
E7809	PROFESOR ASOCIADO "B" (E.S.) DE CAPACI-TACION Y MEJORAMENT	P	41	3	3	201302	201201	3,420.00
E7809	PROFESOR ASOCIADO "B" (E.S.) DE CAPACI-TACION Y MEJORAMENT	P	41	3	3	201124	201003	3,340.00
E7809	PROFESOR ASOCIADO "B" (E.S.) DE CAPACI-TACION Y MEJORAMENT	D	59	3	3	999999	189401	-
E7809	PROFESOR ASOCIADO "B" (E.S.) DE CAPACI-TACION Y MEJORAMENT	D	58	2	2	999999	189401	-
E7809	PROFESOR ASOCIADO "B" (E.S.) DE CAPACI-TACION Y MEJORAMENT	D	59	1	1	999999	189401	-
E7809	PROFESOR ASOCIADO "B" (E.S.) DE CAPACI-TACION Y MEJORAMENT	P	85	3	3	999999	201103	1,188.84
E7809	PROFESOR ASOCIADO "B" (E.S.) DE CAPACI-TACION Y MEJORAMENT	P	85	3	3	201102	200903	825.01
E7809	PROFESOR ASOCIADO "B" (E.S.) DE CAPACI-TACION Y MEJORAMENT	D	93	2	2	999999	201217	-
E7809	PROFESOR ASOCIADO "B" (E.S.) DE CAPACI-TACION Y MEJORAMENT	D	93	3	3	999999	201217	-
E7809	PROFESOR ASOCIADO "B" (E.S.) DE CAPACI-TACION Y MEJORAMENT	D	93	1	1	999999	201217	-
E7809	PROFESOR ASOCIADO "B" (E.S.) DE CAPACI-TACION Y MEJORAMENT	P	ET	3	3	999999	189910	58.55
E7809	PROFESOR ASOCIADO "B" (E.S.) DE CAPACI-TACION Y MEJORAMENT	P	GE	3	3	201923	201923	52,800.00
E7809	PROFESOR ASOCIADO "B" (E.S.) DE CAPACI-TACION Y MEJORAMENT	P	GE	3	3	201823	201823	52,800.00
E7809	PROFESOR ASOCIADO "B" (E.S.) DE CAPACI-TACION Y MEJORAMENT	P	GE	3	3	201723	201723	52,800.00
E7809	PROFESOR ASOCIADO "B" (E.S.) DE CAPACI-TACION Y MEJORAMENT	P	GE	3	3	201623	201623	52,800.00
E7809	PROFESOR ASOCIADO "B" (E.S.) DE CAPACI-TACION Y MEJORAMENT	P	GE	3	3	201523	201523	52,800.00
E7809	PROFESOR ASOCIADO "B" (E.S.) DE CAPACI-TACION Y MEJORAMENT	P	GE	3	3	201424	201424	52,800.00
E7809	PROFESOR ASOCIADO "B" (E.S.) DE CAPACI-TACION Y MEJORAMENT	P	GE	3	3	201324	201324	34,441.42
E7809	PROFESOR ASOCIADO "B" (E.S.) DE CAPACI-TACION Y MEJORAMENT	P	GE	3	3	201224	201224	32,151.34
E7809	PROFESOR ASOCIADO "B" (E.S.) DE CAPACI-TACION Y MEJORAMENT	P	GE	3	3	201124	201124	31,851.34
E7809	PROFESOR ASOCIADO "B" (E.S.) DE CAPACI-TACION Y MEJORAMENT	D	ST	1	1	999999	201409	-
E7809	PROFESOR ASOCIADO "B" (E.S.) DE CAPACI-TACION Y MEJORAMENT	D	ST	3	3	999999	201409	-
E7809	PROFESOR ASOCIADO "B" (E.S.) DE CAPACI-TACION Y MEJORAMENT	D	ST	2	2	999999	201409	-
E7809	PROFESOR ASOCIADO "B" (E.S.) DE CAPACI-TACION Y MEJORAMENT	P	VA	3	3	999999	201203	820.00
E7809	PROFESOR ASOCIADO "B" (E.S.) DE CAPACI-TACION Y MEJORAMENT	P	VA	3	3	201202	201103	790.00
E7809	PROFESOR ASOCIADO "B" (E.S.) DE CAPACI-TACION Y MEJORAMENT	P	VA	3	3	201102	201003	640.00
E7811	PROFESOR ASOCIADO "C" (E.S.) DE CAPACI-TACION Y MEJORAMENT	P	07	3	3	999999	202003	22,290.36
E7811	PROFESOR ASOCIADO "C" (E.S.) DE CAPACI-TACION Y MEJORAMENT	P	07	3	3	202002	201903	21,503.20
E7811	PROFESOR ASOCIADO "C" (E.S.) DE CAPACI-TACION Y MEJORAMENT	P	07	3	3	201902	201803	20,884.30
E7811	PROFESOR ASOCIADO "C" (E.S.) DE CAPACI-TACION Y MEJORAMENT	P	07	3	3	201802	201703	19,894.32
E7811	PROFESOR ASOCIADO "C" (E.S.) DE CAPACI-TACION Y MEJORAMENT	P	07	3	3	201702	201603	19,387.88
E7811	PROFESOR ASOCIADO "C" (E.S.) DE CAPACI-TACION Y MEJORAMENT	P	07	3	3	201602	201503	18,795.82
E7811	PROFESOR ASOCIADO "C" (E.S.) DE CAPACI-TACION Y MEJORAMENT	P	07	3	3	201502	201403	18,177.98
E7811	PROFESOR ASOCIADO "C" (E.S.) DE CAPACI-TACION Y MEJORAMENT	P	07	3	3	201402	201303	17,662.88
E7811	PROFESOR ASOCIADO "C" (E.S.) DE CAPACI-TACION Y MEJORAMENT	P	07	3	3	201302	201203	16,903.64
E7811	PROFESOR ASOCIADO "C" (E.S.) DE CAPACI-TACION Y MEJORAMENT	P	07	3	3	201202	201103	16,294.02
E7811	PROFESOR ASOCIADO "C" (E.S.) DE CAPACI-TACION Y MEJORAMENT	P	07	3	3	201102	201003	15,673.95
E7811	PROFESOR ASOCIADO "C" (E.S.) DE CAPACI-TACION Y MEJORAMENT	P	38	3	3	999999	201903	1,054.82
E7811	PROFESOR ASOCIADO "C" (E.S.) DE CAPACI-TACION Y MEJORAMENT	P	38	3	3	201902	201703	900.82
E7811	PROFESOR ASOCIADO "C" (E.S.) DE CAPACI-TACION Y MEJORAMENT	P	38	3	3	201702	201503	740.82
E7811	PROFESOR ASOCIADO "C" (E.S.) DE CAPACI-TACION Y MEJORAMENT	P	39	3	3	999999	201903	481.94
E7811	PROFESOR ASOCIADO "C" (E.S.) DE CAPACI-TACION Y MEJORAMENT	P	39	3	3	201902	201703	385.44
E7811	PROFESOR ASOCIADO "C" (E.S.) DE CAPACI-TACION Y MEJORAMENT	P	39	3	3	201702	201503	315.84
E7811	PROFESOR ASOCIADO "C" (E.S.) DE CAPACI-TACION Y MEJORAMENT	P	39	3	3	201502	199903	252.94
E7811	PROFESOR ASOCIADO "C" (E.S.) DE CAPACI-TACION Y MEJORAMENT	P	41	3	3	999999	201903	3,500.00
E7811	PROFESOR ASOCIADO "C" (E.S.) DE CAPACI-TACION Y MEJORAMENT	P	41	3	3	201302	201201	3,420.00
E7811	PROFESOR ASOCIADO "C" (E.S.) DE CAPACI-TACION Y MEJORAMENT	P	41	3	3	201124	201003	3,340.00
E7811	PROFESOR ASOCIADO "C" (E.S.) DE CAPACI-TACION Y MEJORAMENT	D	59	3	3	999999	189401	-
E7811	PROFESOR ASOCIADO "C" (E.S.) DE CAPACI-TACION Y MEJORAMENT	D	58	1	1	999999	189401	-
E7811	PROFESOR ASOCIADO "C" (E.S.) DE CAPACI-TACION Y MEJORAMENT	D	59	2	2	999999	189401	-
E7811	PROFESOR ASOCIADO "C" (E.S.) DE CAPACI-TACION Y MEJORAMENT	P	85	3	3	999999	201103	1,329.80
E7811	PROFESOR ASOCIADO "C" (E.S.) DE CAPACI-TACION Y MEJORAMENT	P	85	3	3	201102	200903	922.31
E7811	PROFESOR ASOCIADO "C" (E.S.) DE CAPACI-TACION Y MEJORAMENT	D	93	1	1	999999	201217	-
E7811	PROFESOR ASOCIADO "C" (E.S.) DE CAPACI-TACION Y MEJORAMENT	D	93	3	3	999999	201217	-
E7811	PROFESOR ASOCIADO "C" (E.S.) DE CAPACI-TACION Y MEJORAMENT	D	93	2	2	999999	201217	-
E7811	PROFESOR ASOCIADO "C" (E.S.) DE CAPACI-TACION Y MEJORAMENT	D	ET	3	3	999999	189610	68.55
E7811	PROFESOR ASOCIADO "C" (E.S.) DE CAPACI-TACION Y MEJORAMENT	D	ST	3	3	999999	201409	-
E7811	PROFESOR ASOCIADO "C" (E.S.) DE CAPACI-TACION Y MEJORAMENT	D	ST	1	1	999999	201409	-
E7811	PROFESOR ASOCIADO "C" (E.S.) DE CAPACI-TACION Y MEJORAMENT	D	ST	2	2	999999	201409	-



SERVICIOS EDUCATIVOS DE QUINTANA ROO
EJERCICIO FISCAL 2021



GOBIERNO DEL ESTADO DE QUINTANA ROO								
Tercer Informe Anual								
Operaciones Desembolsadas								
CATEGORIA	DESCRIPCION	PERIODO	CONCEPTO	NIVEL	SUBNIVEL	QNA_FMI	QNA_RI	IMPORTE
A		D	C	D	D			MESES
E7811	PROFESOR ASOCIADO "C" (E.S.) DE CAPACITACION Y MEJORAMIENTO	P	VA	3	999999	201203		829.00
E7811	PROFESOR ASOCIADO "C" (E.S.) DE CAPACITACION Y MEJORAMIENTO	P	VA	3	201202	201103		760.00
E7811	PROFESOR ASOCIADO "C" (E.S.) DE CAPACITACION Y MEJORAMIENTO	P	VA	3	201102	201000		940.00
E7813	PROFESOR TITULAR "A" (E.S.) DE CAPACITACION Y MEJORAMIENTO	P	07	3	999999	202000		25,707.94
E7813	PROFESOR TITULAR "A" (E.S.) DE CAPACITACION Y MEJORAMIENTO	P	07	3	202002	201903		24,000.64
E7813	PROFESOR TITULAR "A" (E.S.) DE CAPACITACION Y MEJORAMIENTO	P	07	3	201902	201800		23,801.78
E7813	PROFESOR TITULAR "A" (E.S.) DE CAPACITACION Y MEJORAMIENTO	P	07	3	201802	201703		23,096.00
E7813	PROFESOR TITULAR "A" (E.S.) DE CAPACITACION Y MEJORAMIENTO	P	07	3	201702	201600		22,406.38
E7813	PROFESOR TITULAR "A" (E.S.) DE CAPACITACION Y MEJORAMIENTO	P	07	3	201600	201500		21,722.13
E7813	PROFESOR TITULAR "A" (E.S.) DE CAPACITACION Y MEJORAMIENTO	P	07	3	201502	201403		21,037.96
E7813	PROFESOR TITULAR "A" (E.S.) DE CAPACITACION Y MEJORAMIENTO	P	07	3	201402	201300		20,297.45
E7813	PROFESOR TITULAR "A" (E.S.) DE CAPACITACION Y MEJORAMIENTO	P	07	3	201302	201203		19,535.58
E7813	PROFESOR TITULAR "A" (E.S.) DE CAPACITACION Y MEJORAMIENTO	P	07	3	201202	201103		18,820.39
E7813	PROFESOR TITULAR "A" (E.S.) DE CAPACITACION Y MEJORAMIENTO	P	07	3	201102	201000		18,113.26
E7813	PROFESOR TITULAR "A" (E.S.) DE CAPACITACION Y MEJORAMIENTO	P	38	3	999999	201900		1,054.82
E7813	PROFESOR TITULAR "A" (E.S.) DE CAPACITACION Y MEJORAMIENTO	P	38	3	201902	201703		930.82
E7813	PROFESOR TITULAR "A" (E.S.) DE CAPACITACION Y MEJORAMIENTO	P	38	3	201702	201600		740.82
E7813	PROFESOR TITULAR "A" (E.S.) DE CAPACITACION Y MEJORAMIENTO	P	39	3	999999	201900		507.00
E7813	PROFESOR TITULAR "A" (E.S.) DE CAPACITACION Y MEJORAMIENTO	P	39	3	201902	201700		423.40
E7813	PROFESOR TITULAR "A" (E.S.) DE CAPACITACION Y MEJORAMIENTO	P	39	3	201702	201500		347.40
E7813	PROFESOR TITULAR "A" (E.S.) DE CAPACITACION Y MEJORAMIENTO	P	39	3	201502	199900		277.24
E7813	PROFESOR TITULAR "A" (E.S.) DE CAPACITACION Y MEJORAMIENTO	P	41	3	999999	201300		3,500.00
E7813	PROFESOR TITULAR "A" (E.S.) DE CAPACITACION Y MEJORAMIENTO	P	41	3	201302	201201		3,420.00
E7813	PROFESOR TITULAR "A" (E.S.) DE CAPACITACION Y MEJORAMIENTO	P	41	3	201124	201000		3,340.00
E7813	PROFESOR TITULAR "A" (E.S.) DE CAPACITACION Y MEJORAMIENTO	D	58	3	999999	199401		-
E7813	PROFESOR TITULAR "A" (E.S.) DE CAPACITACION Y MEJORAMIENTO	D	58	2	999999	199401		-
E7813	PROFESOR TITULAR "A" (E.S.) DE CAPACITACION Y MEJORAMIENTO	D	58	1	999999	199401		-
E7813	PROFESOR TITULAR "A" (E.S.) DE CAPACITACION Y MEJORAMIENTO	P	55	3	999999	201100		1,536.80
E7813	PROFESOR TITULAR "A" (E.S.) DE CAPACITACION Y MEJORAMIENTO	P	55	3	201102	200900		1,085.93
E7813	PROFESOR TITULAR "A" (E.S.) DE CAPACITACION Y MEJORAMIENTO	D	93	2	999999	201217		-
E7813	PROFESOR TITULAR "A" (E.S.) DE CAPACITACION Y MEJORAMIENTO	D	93	1	999999	201217		-
E7813	PROFESOR TITULAR "A" (E.S.) DE CAPACITACION Y MEJORAMIENTO	D	93	3	999999	201217		-
E7813	PROFESOR TITULAR "A" (E.S.) DE CAPACITACION Y MEJORAMIENTO	P	ET	3	999999	199610		77.10
E7813	PROFESOR TITULAR "A" (E.S.) DE CAPACITACION Y MEJORAMIENTO	D	ST	3	999999	201409		-
E7813	PROFESOR TITULAR "A" (E.S.) DE CAPACITACION Y MEJORAMIENTO	D	ST	2	999999	201409		-
E7813	PROFESOR TITULAR "A" (E.S.) DE CAPACITACION Y MEJORAMIENTO	D	ST	1	999999	201409		-
E7813	PROFESOR TITULAR "A" (E.S.) DE CAPACITACION Y MEJORAMIENTO	P	VA	3	999999	201200		520.00
E7813	PROFESOR TITULAR "A" (E.S.) DE CAPACITACION Y MEJORAMIENTO	P	VA	3	201202	201100		760.00
E7813	PROFESOR TITULAR "A" (E.S.) DE CAPACITACION Y MEJORAMIENTO	P	VA	3	201102	201000		940.00
E7815	PROFESOR TITULAR "B" (E.S.) DE CAPACITACION Y MEJORAMIENTO	P	07	3	999999	202000		30,501.62
E7815	PROFESOR TITULAR "B" (E.S.) DE CAPACITACION Y MEJORAMIENTO	P	07	3	202002	201903		29,486.66
E7815	PROFESOR TITULAR "B" (E.S.) DE CAPACITACION Y MEJORAMIENTO	P	07	3	201902	201800		28,268.58
E7815	PROFESOR TITULAR "B" (E.S.) DE CAPACITACION Y MEJORAMIENTO	P	07	3	201802	201700		27,339.42
E7815	PROFESOR TITULAR "B" (E.S.) DE CAPACITACION Y MEJORAMIENTO	P	07	3	201702	201600		26,522.53
E7815	PROFESOR TITULAR "B" (E.S.) DE CAPACITACION Y MEJORAMIENTO	P	07	3	201602	201500		25,712.66
E7815	PROFESOR TITULAR "B" (E.S.) DE CAPACITACION Y MEJORAMIENTO	P	07	3	201502	201400		24,807.10
E7815	PROFESOR TITULAR "B" (E.S.) DE CAPACITACION Y MEJORAMIENTO	P	07	3	201402	201300		24,026.18
E7815	PROFESOR TITULAR "B" (E.S.) DE CAPACITACION Y MEJORAMIENTO	P	07	3	201302	201200		23,124.33
E7815	PROFESOR TITULAR "B" (E.S.) DE CAPACITACION Y MEJORAMIENTO	P	07	3	201202	201100		22,277.77
E7815	PROFESOR TITULAR "B" (E.S.) DE CAPACITACION Y MEJORAMIENTO	P	07	3	201102	201000		21,441.95
E7815	PROFESOR TITULAR "B" (E.S.) DE CAPACITACION Y MEJORAMIENTO	P	38	3	999999	201900		1,064.82
E7815	PROFESOR TITULAR "B" (E.S.) DE CAPACITACION Y MEJORAMIENTO	P	38	3	201902	201700		900.82
E7815	PROFESOR TITULAR "B" (E.S.) DE CAPACITACION Y MEJORAMIENTO	P	39	3	201702	201500		740.82
E7815	PROFESOR TITULAR "B" (E.S.) DE CAPACITACION Y MEJORAMIENTO	P	39	3	999999	201900		550.00
E7815	PROFESOR TITULAR "B" (E.S.) DE CAPACITACION Y MEJORAMIENTO	P	39	3	201902	201700		407.19
E7815	PROFESOR TITULAR "B" (E.S.) DE CAPACITACION Y MEJORAMIENTO	P	39	3	201702	201500		352.04
E7815	PROFESOR TITULAR "B" (E.S.) DE CAPACITACION Y MEJORAMIENTO	P	39	3	201502	199900		305.14
E7815	PROFESOR TITULAR "B" (E.S.) DE CAPACITACION Y MEJORAMIENTO	P	41	3	999999	201300		3,500.00
E7815	PROFESOR TITULAR "B" (E.S.) DE CAPACITACION Y MEJORAMIENTO	P	41	3	201302	201201		3,420.00
E7815	PROFESOR TITULAR "B" (E.S.) DE CAPACITACION Y MEJORAMIENTO	P	41	3	201124	201000		3,340.00
E7815	PROFESOR TITULAR "B" (E.S.) DE CAPACITACION Y MEJORAMIENTO	D	58	3	999999	199401		-
E7815	PROFESOR TITULAR "B" (E.S.) DE CAPACITACION Y MEJORAMIENTO	D	58	1	999999	199401		-
E7815	PROFESOR TITULAR "B" (E.S.) DE CAPACITACION Y MEJORAMIENTO	D	58	2	999999	199401		-
E7815	PROFESOR TITULAR "B" (E.S.) DE CAPACITACION Y MEJORAMIENTO	P	85	3	999999	201100		1,819.22
E7815	PROFESOR TITULAR "B" (E.S.) DE CAPACITACION Y MEJORAMIENTO	P	85	3	201102	200900		1,291.74
E7815	PROFESOR TITULAR "B" (E.S.) DE CAPACITACION Y MEJORAMIENTO	D	93	2	999999	201217		-
E7815	PROFESOR TITULAR "B" (E.S.) DE CAPACITACION Y MEJORAMIENTO	D	93	1	999999	201217		-



SERVICIOS EDUCATIVOS DE QUINTANA ROO
EJERCICIO FISCAL 2021



GOBIERNO DEL ESTADO DE QUINTANA ROO								
Tabla del Anexo								
Organismos Descentralizados								
CATEGORIA	DESCRIPCION	PERCIDE	CONCEPT	NIVEL	SUBLD	QNA_FIN	QNA_RI	IMPORTE
A		D	C	D	D			MESES
E7815	PROFESOR TITULAR "B" (E.S.) DE CAPACITACION Y MEJORAMIENTO	D	02	02	3	090900	201217	-
E7815	PROFESOR TITULAR "B" (E.S.) DE CAPACITACION Y MEJORAMIENTO	P	ET	3	090900	199610		91.19
E7815	PROFESOR TITULAR "B" (E.S.) DE CAPACITACION Y MEJORAMIENTO	P	GE	3	201923	201923		52,800.00
E7815	PROFESOR TITULAR "B" (E.S.) DE CAPACITACION Y MEJORAMIENTO	P	GE	3	201823	201823		52,800.00
E7815	PROFESOR TITULAR "B" (E.S.) DE CAPACITACION Y MEJORAMIENTO	P	GE	3	201723	201723		52,800.00
E7815	PROFESOR TITULAR "B" (E.S.) DE CAPACITACION Y MEJORAMIENTO	P	GE	3	201623	201623		52,800.00
E7815	PROFESOR TITULAR "B" (E.S.) DE CAPACITACION Y MEJORAMIENTO	P	GE	3	201523	201523		52,800.00
E7815	PROFESOR TITULAR "B" (E.S.) DE CAPACITACION Y MEJORAMIENTO	P	GE	3	201424	201424		52,800.00
E7815	PROFESOR TITULAR "B" (E.S.) DE CAPACITACION Y MEJORAMIENTO	P	GE	3	201324	201324		35,007.04
E7815	PROFESOR TITULAR "B" (E.S.) DE CAPACITACION Y MEJORAMIENTO	P	GE	3	201224	201224		35,716.96
E7815	PROFESOR TITULAR "B" (E.S.) DE CAPACITACION Y MEJORAMIENTO	P	GE	3	201124	201124		35,416.96
E7815	PROFESOR TITULAR "B" (E.S.) DE CAPACITACION Y MEJORAMIENTO	D	ST	1	959999	201409		-
E7815	PROFESOR TITULAR "B" (E.S.) DE CAPACITACION Y MEJORAMIENTO	D	ST	3	959999	201409		-
E7815	PROFESOR TITULAR "B" (E.S.) DE CAPACITACION Y MEJORAMIENTO	D	ST	2	959999	201409		-
E7815	PROFESOR TITULAR "B" (E.S.) DE CAPACITACION Y MEJORAMIENTO	P	VA	3	956999	201203		820.00
E7815	PROFESOR TITULAR "B" (E.S.) DE CAPACITACION Y MEJORAMIENTO	P	VA	3	201202	201103		780.00
E7815	PROFESOR TITULAR "B" (E.S.) DE CAPACITACION Y MEJORAMIENTO	P	VA	3	201192	201003		940.00
E7817	PROFESOR TITULAR "C" (E.S.) DE CAPACITACION Y MEJORAMIENTO	P	07	3	956999	202003		35,790.08
E7817	PROFESOR TITULAR "C" (E.S.) DE CAPACITACION Y MEJORAMIENTO	P	07	3	202002	201903		34,584.32
E7817	PROFESOR TITULAR "C" (E.S.) DE CAPACITACION Y MEJORAMIENTO	P	07	3	201903	201803		33,142.52
E7817	PROFESOR TITULAR "C" (E.S.) DE CAPACITACION Y MEJORAMIENTO	P	07	3	201802	201703		32,052.72
E7817	PROFESOR TITULAR "C" (E.S.) DE CAPACITACION Y MEJORAMIENTO	P	07	3	201702	201603		31,094.38
E7817	PROFESOR TITULAR "C" (E.S.) DE CAPACITACION Y MEJORAMIENTO	P	07	3	201602	201503		30,145.38
E7817	PROFESOR TITULAR "C" (E.S.) DE CAPACITACION Y MEJORAMIENTO	P	07	3	201502	201403		29,154.15
E7817	PROFESOR TITULAR "C" (E.S.) DE CAPACITACION Y MEJORAMIENTO	P	07	3	201402	201303		28,185.28
E7817	PROFESOR TITULAR "C" (E.S.) DE CAPACITACION Y MEJORAMIENTO	P	07	3	201302	201203		27,110.93
E7817	PROFESOR TITULAR "C" (E.S.) DE CAPACITACION Y MEJORAMIENTO	P	07	3	201202	201103		26,118.43
E7817	PROFESOR TITULAR "C" (E.S.) DE CAPACITACION Y MEJORAMIENTO	P	07	3	201102	201003		25,139.05
E7817	PROFESOR TITULAR "C" (E.S.) DE CAPACITACION Y MEJORAMIENTO	P	38	3	959999	201903		1,654.92
E7817	PROFESOR TITULAR "C" (E.S.) DE CAPACITACION Y MEJORAMIENTO	P	38	3	201902	201703		900.82
E7817	PROFESOR TITULAR "C" (E.S.) DE CAPACITACION Y MEJORAMIENTO	P	38	3	201702	201503		740.82
E7817	PROFESOR TITULAR "C" (E.S.) DE CAPACITACION Y MEJORAMIENTO	P	38	3	959999	201903		625.15
E7817	PROFESOR TITULAR "C" (E.S.) DE CAPACITACION Y MEJORAMIENTO	P	39	3	201902	201703		521.60
E7817	PROFESOR TITULAR "C" (E.S.) DE CAPACITACION Y MEJORAMIENTO	P	39	3	201702	201503		427.54
E7817	PROFESOR TITULAR "C" (E.S.) DE CAPACITACION Y MEJORAMIENTO	P	39	3	201602	199903		341.93
E7817	PROFESOR TITULAR "C" (E.S.) DE CAPACITACION Y MEJORAMIENTO	P	41	3	959999	201401		4,080.00
E7817	PROFESOR TITULAR "C" (E.S.) DE CAPACITACION Y MEJORAMIENTO	P	41	3	201324	201303		3,820.00
E7817	PROFESOR TITULAR "C" (E.S.) DE CAPACITACION Y MEJORAMIENTO	P	41	3	201302	201201		3,540.00
E7817	PROFESOR TITULAR "C" (E.S.) DE CAPACITACION Y MEJORAMIENTO	P	41	3	201124	201101		3,780.00
E7817	PROFESOR TITULAR "C" (E.S.) DE CAPACITACION Y MEJORAMIENTO	D	58	2	959999	199401		-
E7817	PROFESOR TITULAR "C" (E.S.) DE CAPACITACION Y MEJORAMIENTO	D	58	1	090900	199401		-
E7817	PROFESOR TITULAR "C" (E.S.) DE CAPACITACION Y MEJORAMIENTO	D	58	3	959999	199401		-
E7817	PROFESOR TITULAR "C" (E.S.) DE CAPACITACION Y MEJORAMIENTO	P	85	3	959999	201103		2,140.49
E7817	PROFESOR TITULAR "C" (E.S.) DE CAPACITACION Y MEJORAMIENTO	P	85	3	201102	202003		1,468.90
E7817	PROFESOR TITULAR "C" (E.S.) DE CAPACITACION Y MEJORAMIENTO	D	93	1	959999	201217		-
E7817	PROFESOR TITULAR "C" (E.S.) DE CAPACITACION Y MEJORAMIENTO	D	93	2	959999	201217		-
E7817	PROFESOR TITULAR "C" (E.S.) DE CAPACITACION Y MEJORAMIENTO	D	93	3	959999	201217		-
E7817	PROFESOR TITULAR "C" (E.S.) DE CAPACITACION Y MEJORAMIENTO	P	ET	3	959999	199610		105.19
E7817	PROFESOR TITULAR "C" (E.S.) DE CAPACITACION Y MEJORAMIENTO	P	GE	3	201923	201923		52,800.00
E7817	PROFESOR TITULAR "C" (E.S.) DE CAPACITACION Y MEJORAMIENTO	P	GE	3	201823	201823		52,800.00
E7817	PROFESOR TITULAR "C" (E.S.) DE CAPACITACION Y MEJORAMIENTO	P	GE	3	201723	201723		52,800.00
E7817	PROFESOR TITULAR "C" (E.S.) DE CAPACITACION Y MEJORAMIENTO	P	GE	3	201623	201623		52,800.00
E7817	PROFESOR TITULAR "C" (E.S.) DE CAPACITACION Y MEJORAMIENTO	P	GE	3	201523	201523		52,800.00
E7817	PROFESOR TITULAR "C" (E.S.) DE CAPACITACION Y MEJORAMIENTO	P	GE	3	201424	201424		52,800.00
E7817	PROFESOR TITULAR "C" (E.S.) DE CAPACITACION Y MEJORAMIENTO	P	GE	3	201324	201324		41,235.54
E7817	PROFESOR TITULAR "C" (E.S.) DE CAPACITACION Y MEJORAMIENTO	P	GE	3	201224	201224		38,945.46
E7817	PROFESOR TITULAR "C" (E.S.) DE CAPACITACION Y MEJORAMIENTO	P	GE	3	201124	201124		38,645.46
E7817	PROFESOR TITULAR "C" (E.S.) DE CAPACITACION Y MEJORAMIENTO	D	ST	1	959999	201409		-
E7817	PROFESOR TITULAR "C" (E.S.) DE CAPACITACION Y MEJORAMIENTO	D	ST	2	959999	201409		-
E7817	PROFESOR TITULAR "C" (E.S.) DE CAPACITACION Y MEJORAMIENTO	D	ST	3	959999	201409		-
E7817	PROFESOR TITULAR "C" (E.S.) DE CAPACITACION Y MEJORAMIENTO	P	VA	3	956999	201203		820.00
E7817	PROFESOR TITULAR "C" (E.S.) DE CAPACITACION Y MEJORAMIENTO	P	VA	3	201202	201103		780.00
E7817	PROFESOR TITULAR "C" (E.S.) DE CAPACITACION Y MEJORAMIENTO	P	VA	3	201102	201003		940.00
E7903	PROFESOR ASIGNATURA "A" (E.S.) DE CAPACITACION Y MEJORAMIENTO	P	07	3	959999	202003		447.02
E7903	PROFESOR ASIGNATURA "A" (E.S.) DE CAPACITACION Y MEJORAMIENTO	P	07	3	202002	201903		432.90
E7903	PROFESOR ASIGNATURA "A" (E.S.) DE CAPACITACION Y MEJORAMIENTO	P	07	3	201802	201803		414.84
E7903	PROFESOR ASIGNATURA "A" (E.S.) DE CAPACITACION Y MEJORAMIENTO	P	07	3	201602	201703		401.20



SERVICIOS EDUCATIVOS DE QUINTANA ROO
EJERCICIO FISCAL 2021



GOBIERNO DEL ESTADO DE QUINTANA ROO								
Tafelario Autorizado								
Organismos Descentralizados								
CATEGORIA	DESCRIPCION	PERCIBE	CONCEPTO	NIVEL	SUELDO	QNA_PDI	QNA_RDI	IMPORTE MENSUAL
A		B	C	D	E	F	G	H
E7903	PROFESOR ASIGNATURA "A" (E.S.) DE CAPA- CITACION Y MEJORAMIE	P	07	3	201702	201903		309.21
E7903	PROFESOR ASIGNATURA "A" (E.S.) DE CAPA- CITACION Y MEJORAMIE	P	07	3	201802	201903		377.32
E7903	PROFESOR ASIGNATURA "A" (E.S.) DE CAPA- CITACION Y MEJORAMIE	P	07	3	201502	201403		304.91
E7903	PROFESOR ASIGNATURA "A" (E.S.) DE CAPA- CITACION Y MEJORAMIE	P	07	3	201402	201303		302.57
E7903	PROFESOR ASIGNATURA "A" (E.S.) DE CAPA- CITACION Y MEJORAMIE	P	07	3	201302	201203		336.34
E7903	PROFESOR ASIGNATURA "A" (E.S.) DE CAPA- CITACION Y MEJORAMIE	P	07	3	201202	201103		306.92
E7903	PROFESOR ASIGNATURA "A" (E.S.) DE CAPA- CITACION Y MEJORAMIE	P	07	3	201102	201003		314.68
E7903	PROFESOR ASIGNATURA "A" (E.S.) DE CAPA- CITACION Y MEJORAMIE	P	34	2	999999	199401		2.50
E7903	PROFESOR ASIGNATURA "A" (E.S.) DE CAPA- CITACION Y MEJORAMIE	P	34	3	999999	199401		2.50
E7903	PROFESOR ASIGNATURA "A" (E.S.) DE CAPA- CITACION Y MEJORAMIE	P	39	3	999999	201905		752.62
E7903	PROFESOR ASIGNATURA "A" (E.S.) DE CAPA- CITACION Y MEJORAMIE	P	39	3	201902	201703		588.82
E7903	PROFESOR ASIGNATURA "A" (E.S.) DE CAPA- CITACION Y MEJORAMIE	P	39	3	201702	201503		584.82
E7903	PROFESOR ASIGNATURA "A" (E.S.) DE CAPA- CITACION Y MEJORAMIE	P	39	3	999999	201903		3.78
E7903	PROFESOR ASIGNATURA "A" (E.S.) DE CAPA- CITACION Y MEJORAMIE	P	39	3	201902	201703		8.16
E7903	PROFESOR ASIGNATURA "A" (E.S.) DE CAPA- CITACION Y MEJORAMIE	P	39	3	201702	201503		8.70
E7903	PROFESOR ASIGNATURA "A" (E.S.) DE CAPA- CITACION Y MEJORAMIE	P	39	3	201502	199903		5.38
E7903	PROFESOR ASIGNATURA "A" (E.S.) DE CAPA- CITACION Y MEJORAMIE	P	41	3	999999	201303		102.00
E7903	PROFESOR ASIGNATURA "A" (E.S.) DE CAPA- CITACION Y MEJORAMIE	P	41	3	201302	201201		96.00
E7903	PROFESOR ASIGNATURA "A" (E.S.) DE CAPA- CITACION Y MEJORAMIE	P	41	3	201124	201101		94.00
E7903	PROFESOR ASIGNATURA "A" (E.S.) DE CAPA- CITACION Y MEJORAMIE	D	58	3	999999	199401		-
E7903	PROFESOR ASIGNATURA "A" (E.S.) DE CAPA- CITACION Y MEJORAMIE	D	58	1	999999	199401		-
E7903	PROFESOR ASIGNATURA "A" (E.S.) DE CAPA- CITACION Y MEJORAMIE	D	58	2	999999	199401		-
E7903	PROFESOR ASIGNATURA "A" (E.S.) DE CAPA- CITACION Y MEJORAMIE	P	85	3	999999	201103		25.35
E7903	PROFESOR ASIGNATURA "A" (E.S.) DE CAPA- CITACION Y MEJORAMIE	P	85	3	201102	200903		18.77
E7903	PROFESOR ASIGNATURA "A" (E.S.) DE CAPA- CITACION Y MEJORAMIE	D	93	2	999999	201217		-
E7903	PROFESOR ASIGNATURA "A" (E.S.) DE CAPA- CITACION Y MEJORAMIE	D	93	3	999999	201217		-
E7903	PROFESOR ASIGNATURA "A" (E.S.) DE CAPA- CITACION Y MEJORAMIE	D	93	1	999999	201217		-
E7903	PROFESOR ASIGNATURA "A" (E.S.) DE CAPA- CITACION Y MEJORAMIE	D	93	3	999999	199610		1.30
E7903	PROFESOR ASIGNATURA "A" (E.S.) DE CAPA- CITACION Y MEJORAMIE	D	57	3	999999	201400		-
E7903	PROFESOR ASIGNATURA "A" (E.S.) DE CAPA- CITACION Y MEJORAMIE	D	57	2	999999	201400		-
E7903	PROFESOR ASIGNATURA "A" (E.S.) DE CAPA- CITACION Y MEJORAMIE	P	57	1	999999	201400		-
E7903	PROFESOR ASIGNATURA "A" (E.S.) DE CAPA- CITACION Y MEJORAMIE	P	VA	3	999999	201203		20.00
E7903	PROFESOR ASIGNATURA "A" (E.S.) DE CAPA- CITACION Y MEJORAMIE	P	VA	3	201302	201105		18.00
E7903	PROFESOR ASIGNATURA "A" (E.S.) DE CAPA- CITACION Y MEJORAMIE	P	VA	3	201102	201000		16.00
E7905	PROFESOR ASIGNATURA "B" (E.S.) DE CAPA- CITACION Y MEJORAMIE	P	07	3	999999	202003		506.00
E7905	PROFESOR ASIGNATURA "B" (E.S.) DE CAPA- CITACION Y MEJORAMIE	P	07	3	202002	201903		482.12
E7905	PROFESOR ASIGNATURA "B" (E.S.) DE CAPA- CITACION Y MEJORAMIE	P	07	3	201902	201803		471.60
E7905	PROFESOR ASIGNATURA "B" (E.S.) DE CAPA- CITACION Y MEJORAMIE	P	07	3	201802	201703		456.00
E7905	PROFESOR ASIGNATURA "B" (E.S.) DE CAPA- CITACION Y MEJORAMIE	P	07	3	201702	201603		442.48
E7905	PROFESOR ASIGNATURA "B" (E.S.) DE CAPA- CITACION Y MEJORAMIE	P	07	3	201602	201503		428.00
E7905	PROFESOR ASIGNATURA "B" (E.S.) DE CAPA- CITACION Y MEJORAMIE	P	07	3	201502	201403		414.85
E7905	PROFESOR ASIGNATURA "B" (E.S.) DE CAPA- CITACION Y MEJORAMIE	P	07	3	201402	201303		400.82
E7905	PROFESOR ASIGNATURA "B" (E.S.) DE CAPA- CITACION Y MEJORAMIE	P	07	3	201302	201203		385.77
E7905	PROFESOR ASIGNATURA "B" (E.S.) DE CAPA- CITACION Y MEJORAMIE	P	07	3	201202	201103		371.65
E7905	PROFESOR ASIGNATURA "B" (E.S.) DE CAPA- CITACION Y MEJORAMIE	P	34	2	999999	199401		2.50
E7905	PROFESOR ASIGNATURA "B" (E.S.) DE CAPA- CITACION Y MEJORAMIE	P	34	3	999999	199401		2.50
E7905	PROFESOR ASIGNATURA "B" (E.S.) DE CAPA- CITACION Y MEJORAMIE	P	38	3	999999	201903		752.82
E7905	PROFESOR ASIGNATURA "B" (E.S.) DE CAPA- CITACION Y MEJORAMIE	P	38	3	201902	201703		588.82
E7905	PROFESOR ASIGNATURA "B" (E.S.) DE CAPA- CITACION Y MEJORAMIE	P	38	3	201702	201503		584.82
E7905	PROFESOR ASIGNATURA "B" (E.S.) DE CAPA- CITACION Y MEJORAMIE	P	38	3	201502	199417		203.00
E7905	PROFESOR ASIGNATURA "B" (E.S.) DE CAPA- CITACION Y MEJORAMIE	P	39	3	999999	201903		10.49
E7905	PROFESOR ASIGNATURA "B" (E.S.) DE CAPA- CITACION Y MEJORAMIE	P	39	3	201902	201703		8.74
E7905	PROFESOR ASIGNATURA "B" (E.S.) DE CAPA- CITACION Y MEJORAMIE	P	39	3	201702	201503		7.14
E7905	PROFESOR ASIGNATURA "B" (E.S.) DE CAPA- CITACION Y MEJORAMIE	P	39	3	201502	199903		5.68
E7905	PROFESOR ASIGNATURA "B" (E.S.) DE CAPA- CITACION Y MEJORAMIE	P	41	3	999999	201303		102.00
E7905	PROFESOR ASIGNATURA "B" (E.S.) DE CAPA- CITACION Y MEJORAMIE	P	41	3	201302	201201		98.00
E7905	PROFESOR ASIGNATURA "B" (E.S.) DE CAPA- CITACION Y MEJORAMIE	P	41	3	201124	201101		94.00
E7905	PROFESOR ASIGNATURA "B" (E.S.) DE CAPA- CITACION Y MEJORAMIE	D	58	1	999999	199401		-
E7905	PROFESOR ASIGNATURA "B" (E.S.) DE CAPA- CITACION Y MEJORAMIE	D	58	3	999999	199401		-
E7905	PROFESOR ASIGNATURA "B" (E.S.) DE CAPA- CITACION Y MEJORAMIE	D	58	2	999999	199401		-
E7905	PROFESOR ASIGNATURA "B" (E.S.) DE CAPA- CITACION Y MEJORAMIE	P	85	3	999999	201103		20.63
E7905	PROFESOR ASIGNATURA "B" (E.S.) DE CAPA- CITACION Y MEJORAMIE	P	85	3	201102	200903		21.33
E7905	PROFESOR ASIGNATURA "B" (E.S.) DE CAPA- CITACION Y MEJORAMIE	D	93	3	999999	201217		-
E7905	PROFESOR ASIGNATURA "B" (E.S.) DE CAPA- CITACION Y MEJORAMIE	D	93	2	999999	201217		-
E7905	PROFESOR ASIGNATURA "B" (E.S.) DE CAPA- CITACION Y MEJORAMIE	D	93	1	999999	201217		-
E7905	PROFESOR ASIGNATURA "B" (E.S.) DE CAPA- CITACION Y MEJORAMIE	P	ET	3	999999	199010		1.50



SERVICIOS EDUCATIVOS DE QUINTANA ROO
EJERCICIO FISCAL 2021



GOBIERNO DEL ESTADO DE QUINTANA ROO Tributación Automática Organización Descentralizada							
CATEGORIA	DESCRIPCION	PERIODE	CONCEPTO	NIVEL_SUELDO	QUA_FIN	QUA_IM	IMPORTE
A		D	D	D			MESESUAL
E7905	PROFESOR ASIGNATURA "B" (E.S.) DE CAPA- CITACION Y MEJORAMIE	D	ST	2	99999	201405	-
E7905	PROFESOR ASIGNATURA "B" (E.S.) DE CAPA- CITACION Y MEJORAMIE	D	ST	3	99999	201405	-
E7905	PROFESOR ASIGNATURA "B" (E.S.) DE CAPA- CITACION Y MEJORAMIE	D	ST	1	99999	201405	-
E7905	PROFESOR ASIGNATURA "B" (E.S.) DE CAPA- CITACION Y MEJORAMIE	P	VA	3	99999	201203	20.50
E7905	PROFESOR ASIGNATURA "B" (E.S.) DE CAPA- CITACION Y MEJORAMIE	P	VA	3	201202	201103	19.00
E7905	PROFESOR ASIGNATURA "B" (E.S.) DE CAPA- CITACION Y MEJORAMIE	P	VA	3	201302	201003	16.00
E8005	FORMADOR DE INGLES C	P	07	3	99999	202003	36,948.72
E8005	FORMADOR DE INGLES C	P	07	3	202002	201903	38,733.76
E8005	FORMADOR DE INGLES C	P	07	3	201902	201803	34,244.14
E8005	FORMADOR DE INGLES C	P	07	3	201802	201603	33,118.11
E8005	FORMADOR DE INGLES C	P	38	3	99999	201803	504.82
E8005	FORMADOR DE INGLES C	P	38	3	201802	201803	740.82
E8005	FORMADOR DE INGLES C	P	38	3	99999	201803	521.60
E8005	FORMADOR DE INGLES C	P	38	3	201803	201805	521.60
E8005	FORMADOR DE INGLES C	P	41	3	99999	201805	4,080.00
E8005	FORMADOR DE INGLES C	D	58	3	99999	201805	-
E8005	FORMADOR DE INGLES C	P	05	3	99999	201905	2,140.50
E8005	FORMADOR DE INGLES C	D	03	3	99999	201905	-
E8005	FORMADOR DE INGLES C	P	ET	3	99999	201805	219.00
E8005	FORMADOR DE INGLES C	P	06	3	201923	201923	26,400.00
E8005	FORMADOR DE INGLES C	P	06	3	201823	201823	26,400.00
E8005	FORMADOR DE INGLES C	D	ST	3	99999	201805	-
E8005	FORMADOR DE INGLES C	P	VA	3	99999	201805	820.00
E8009	PREINCORPORACION "B" (E.S.) DE CAPACI- TACION Y MEJORAMIENTO	D	58	1	99999	199401	-
E8009	PREINCORPORACION "B" (E.S.) DE CAPACI- TACION Y MEJORAMIENTO	D	58	2	99999	199401	-
E8009	PREINCORPORACION "B" (E.S.) DE CAPACI- TACION Y MEJORAMIENTO	D	58	3	99999	199401	-
E8009	PREINCORPORACION "B" (E.S.) DE CAPACI- TACION Y MEJORAMIENTO	D	93	1	99999	201217	-
E8009	PREINCORPORACION "B" (E.S.) DE CAPACI- TACION Y MEJORAMIENTO	D	93	3	99999	201217	-
E8009	PREINCORPORACION "B" (E.S.) DE CAPACI- TACION Y MEJORAMIENTO	D	93	2	99999	201217	-
E8009	PREINCORPORACION "B" (E.S.) DE CAPACI- TACION Y MEJORAMIENTO	D	ST	2	99999	201408	-
E8009	PREINCORPORACION "B" (E.S.) DE CAPACI- TACION Y MEJORAMIENTO	D	ST	3	99999	201408	-
E8009	PREINCORPORACION "B" (E.S.) DE CAPACI- TACION Y MEJORAMIENTO	D	ST	1	99999	201408	-
E8617	#N/D	P	07	3	99999	201517	425.56
E8617	#N/D	P	38	3	99999	201617	19.26
E8617	#N/D	P	39	3	99999	201517	171.80
E8617	#N/D	P	CA	3	99999	201517	37.20
E8617	#N/D	P	ET	3	99999	201517	28.80
E9007	PROFESOR ASOCIADO "A" (E.S.) 1/2 TIEMPO	P	07	3	99999	202003	8,752.93
E9007	PROFESOR ASOCIADO "A" (E.S.) 1/2 TIEMPO	P	07	3	202002	201903	8,464.78
E9007	PROFESOR ASOCIADO "A" (E.S.) 1/2 TIEMPO	P	07	3	201902	201803	8,111.90
E9007	PROFESOR ASOCIADO "A" (E.S.) 1/2 TIEMPO	P	07	3	201802	201703	7,845.06
E9007	PROFESOR ASOCIADO "A" (E.S.) 1/2 TIEMPO	P	07	3	201702	201603	7,510.64
E9007	PROFESOR ASOCIADO "A" (E.S.) 1/2 TIEMPO	P	07	3	201602	201503	7,378.22
E9007	PROFESOR ASOCIADO "A" (E.S.) 1/2 TIEMPO	P	07	3	201502	201403	7,135.61
E9007	PROFESOR ASOCIADO "A" (E.S.) 1/2 TIEMPO	P	07	3	201402	201303	6,894.31
E9007	PROFESOR ASOCIADO "A" (E.S.) 1/2 TIEMPO	P	07	3	201302	201203	6,635.52
E9007	PROFESOR ASOCIADO "A" (E.S.) 1/2 TIEMPO	P	07	3	201202	201103	6,382.60
E9007	PROFESOR ASOCIADO "A" (E.S.) 1/2 TIEMPO	P	07	3	201103	201003	6,162.69
E9007	PROFESOR ASOCIADO "A" (E.S.) 1/2 TIEMPO	P	38	3	99999	201903	904.82
E9007	PROFESOR ASOCIADO "A" (E.S.) 1/2 TIEMPO	P	38	3	201902	201703	740.82
E9007	PROFESOR ASOCIADO "A" (E.S.) 1/2 TIEMPO	P	38	3	201702	201503	660.82
E9007	PROFESOR ASOCIADO "A" (E.S.) 1/2 TIEMPO	P	38	3	201602	199703	100.00
E9007	PROFESOR ASOCIADO "A" (E.S.) 1/2 TIEMPO	P	30	3	99999	201903	165.24
E9007	PROFESOR ASOCIADO "A" (E.S.) 1/2 TIEMPO	P	30	3	201802	201703	154.54
E9007	PROFESOR ASOCIADO "A" (E.S.) 1/2 TIEMPO	P	30	3	201702	201503	126.64
E9007	PROFESOR ASOCIADO "A" (E.S.) 1/2 TIEMPO	P	41	3	201502	199903	101.26
E9007	PROFESOR ASOCIADO "A" (E.S.) 1/2 TIEMPO	P	41	3	99999	201303	2,040.00
E9007	PROFESOR ASOCIADO "A" (E.S.) 1/2 TIEMPO	P	41	3	201302	201201	1,960.00
E9007	PROFESOR ASOCIADO "A" (E.S.) 1/2 TIEMPO	P	41	3	201124	201101	1,880.00
E9007	PROFESOR ASOCIADO "A" (E.S.) 1/2 TIEMPO	D	55	3	99999	199914	-
E9007	PROFESOR ASOCIADO "A" (E.S.) 1/2 TIEMPO	P	85	3	99999	201103	326.51
E9007	PROFESOR ASOCIADO "A" (E.S.) 1/2 TIEMPO	P	85	3	201102	200903	386.56
E9007	PROFESOR ASOCIADO "A" (E.S.) 1/2 TIEMPO	D	93	3	99999	201217	-
E9007	PROFESOR ASOCIADO "A" (E.S.) 1/2 TIEMPO	P	ET	3	99999	199403	25.53
E9007	PROFESOR ASOCIADO "A" (E.S.) 1/2 TIEMPO	P	06	3	201923	201923	26,400.00
E9007	PROFESOR ASOCIADO "A" (E.S.) 1/2 TIEMPO	P	06	3	201823	201823	26,400.00
E9007	PROFESOR ASOCIADO "A" (E.S.) 1/2 TIEMPO	P	06	3	201723	201723	26,400.00



SERVICIOS EDUCATIVOS DE QUINTANA ROO
EJERCICIO FISCAL 2021



GOBIERNO DEL ESTADO DE QUINTANA ROO Tesorería Advertida Organismo Descentralizado							
CATEGORIA	DESCRIPCION	PERIODO	CONCEPTO	NIVEL_BUELD	QNA_FIN	QNA_INI	IMPORTE MENSUAL
E9007	PROFESOR ASOCIADO "A" (E.S.) 1/2 TIEMPO	P	06	3	201423	201423	26,430.00
E9007	PROFESOR ASOCIADO "A" (E.S.) 1/2 TIEMPO	P	06	3	201423	201423	26,430.00
E9007	PROFESOR ASOCIADO "A" (E.S.) 1/2 TIEMPO	P	06	3	201424	201424	26,430.00
E9007	PROFESOR ASOCIADO "A" (E.S.) 1/2 TIEMPO	P	06	3	201324	201324	16,261.74
E9007	PROFESOR ASOCIADO "A" (E.S.) 1/2 TIEMPO	P	06	3	201224	201224	16,971.88
E9007	PROFESOR ASOCIADO "A" (E.S.) 1/2 TIEMPO	P	06	3	201124	201124	16,971.88
E9007	PROFESOR ASOCIADO "A" (E.S.) 1/2 TIEMPO	D	57	3	999999	201409	-
E9007	PROFESOR ASOCIADO "A" (E.S.) 1/2 TIEMPO	P	VA	3	999999	201209	410.00
E9007	PROFESOR ASOCIADO "A" (E.S.) 1/2 TIEMPO	P	VA	3	201202	201102	380.00
E9007	PROFESOR ASOCIADO "A" (E.S.) 1/2 TIEMPO	P	VA	3	201102	201002	320.00
E9009	PROFESOR ASOCIADO "B" (E.S.) 1/2 TIEMPO	P	07	3	999999	202002	9,815.30
E9009	PROFESOR ASOCIADO "B" (E.S.) 1/2 TIEMPO	P	07	3	202002	201902	9,402.54
E9009	PROFESOR ASOCIADO "B" (E.S.) 1/2 TIEMPO	P	07	3	201902	201802	9,096.82
E9009	PROFESOR ASOCIADO "B" (E.S.) 1/2 TIEMPO	P	07	3	201802	201702	8,797.70
E9009	PROFESOR ASOCIADO "B" (E.S.) 1/2 TIEMPO	P	07	3	201702	201602	8,534.83
E9009	PROFESOR ASOCIADO "B" (E.S.) 1/2 TIEMPO	P	07	3	201602	201502	8,274.19
E9009	PROFESOR ASOCIADO "B" (E.S.) 1/2 TIEMPO	P	07	3	201502	201402	8,032.12
E9009	PROFESOR ASOCIADO "B" (E.S.) 1/2 TIEMPO	P	07	3	201402	201302	7,731.52
E9009	PROFESOR ASOCIADO "B" (E.S.) 1/2 TIEMPO	P	07	3	201302	201202	7,441.31
E9009	PROFESOR ASOCIADO "B" (E.S.) 1/2 TIEMPO	P	07	3	201202	201102	7,186.88
E9009	PROFESOR ASOCIADO "B" (E.S.) 1/2 TIEMPO	P	07	3	201102	201002	6,936.80
E9009	PROFESOR ASOCIADO "B" (E.S.) 1/2 TIEMPO	P	38	3	999999	201903	904.82
E9009	PROFESOR ASOCIADO "B" (E.S.) 1/2 TIEMPO	P	38	3	201902	201702	740.82
E9009	PROFESOR ASOCIADO "B" (E.S.) 1/2 TIEMPO	P	38	3	201702	199702	100.00
E9009	PROFESOR ASOCIADO "B" (E.S.) 1/2 TIEMPO	P	39	3	999999	201902	210.44
E9009	PROFESOR ASOCIADO "B" (E.S.) 1/2 TIEMPO	P	39	3	201902	201702	175.54
E9009	PROFESOR ASOCIADO "B" (E.S.) 1/2 TIEMPO	P	39	3	201702	201602	143.84
E9009	PROFESOR ASOCIADO "B" (E.S.) 1/2 TIEMPO	P	39	3	201602	199602	114.26
E9009	PROFESOR ASOCIADO "B" (E.S.) 1/2 TIEMPO	P	41	3	999999	201302	2,040.00
E9009	PROFESOR ASOCIADO "B" (E.S.) 1/2 TIEMPO	P	41	3	201302	201201	1,960.00
E9009	PROFESOR ASOCIADO "B" (E.S.) 1/2 TIEMPO	P	41	3	201124	201101	1,880.00
E9009	PROFESOR ASOCIADO "B" (E.S.) 1/2 TIEMPO	D	58	3	999999	199801	-
E9009	PROFESOR ASOCIADO "B" (E.S.) 1/2 TIEMPO	P	85	3	999999	201102	590.90
E9009	PROFESOR ASOCIADO "B" (E.S.) 1/2 TIEMPO	P	85	3	201102	200902	411.51
E9009	PROFESOR ASOCIADO "B" (E.S.) 1/2 TIEMPO	D	93	3	999999	201217	-
E9009	PROFESOR ASOCIADO "B" (E.S.) 1/2 TIEMPO	P	ET	3	999999	199403	28.94
E9009	PROFESOR ASOCIADO "B" (E.S.) 1/2 TIEMPO	D	57	3	999999	201409	-
E9009	PROFESOR ASOCIADO "B" (E.S.) 1/2 TIEMPO	P	VA	3	999999	201202	410.00
E9009	PROFESOR ASOCIADO "B" (E.S.) 1/2 TIEMPO	P	VA	3	201202	201102	380.00
E9009	PROFESOR ASOCIADO "B" (E.S.) 1/2 TIEMPO	P	VA	3	201102	201002	320.00
E9011	PROFESOR ASOCIADO "C" (E.S.) 1/2 TIEMPO	P	07	3	999999	202002	10,936.82
E9011	PROFESOR ASOCIADO "C" (E.S.) 1/2 TIEMPO	P	07	3	202002	201902	10,638.12
E9011	PROFESOR ASOCIADO "C" (E.S.) 1/2 TIEMPO	P	07	3	201902	201802	10,194.94
E9011	PROFESOR ASOCIADO "C" (E.S.) 1/2 TIEMPO	P	07	3	201802	201702	9,805.42
E9011	PROFESOR ASOCIADO "C" (E.S.) 1/2 TIEMPO	P	07	3	201702	201602	9,564.82
E9011	PROFESOR ASOCIADO "C" (E.S.) 1/2 TIEMPO	P	07	3	201602	201502	9,272.71
E9011	PROFESOR ASOCIADO "C" (E.S.) 1/2 TIEMPO	P	07	3	201502	201402	8,997.80
E9011	PROFESOR ASOCIADO "C" (E.S.) 1/2 TIEMPO	P	07	3	201402	201302	8,884.54
E9011	PROFESOR ASOCIADO "C" (E.S.) 1/2 TIEMPO	P	07	3	201302	201202	8,330.31
E9011	PROFESOR ASOCIADO "C" (E.S.) 1/2 TIEMPO	P	07	3	201202	201102	8,034.02
E9011	PROFESOR ASOCIADO "C" (E.S.) 1/2 TIEMPO	P	07	3	201102	201002	7,732.46
E9011	PROFESOR ASOCIADO "C" (E.S.) 1/2 TIEMPO	P	38	3	999999	201802	904.82
E9011	PROFESOR ASOCIADO "C" (E.S.) 1/2 TIEMPO	P	38	3	201802	201702	740.82
E9011	PROFESOR ASOCIADO "C" (E.S.) 1/2 TIEMPO	P	38	3	201702	201602	690.82
E9011	PROFESOR ASOCIADO "C" (E.S.) 1/2 TIEMPO	P	38	3	201602	199702	100.00
E9011	PROFESOR ASOCIADO "C" (E.S.) 1/2 TIEMPO	P	39	3	999999	201902	231.02
E9011	PROFESOR ASOCIADO "C" (E.S.) 1/2 TIEMPO	P	39	3	201902	201702	192.76
E9011	PROFESOR ASOCIADO "C" (E.S.) 1/2 TIEMPO	P	39	3	201702	201602	157.96
E9011	PROFESOR ASOCIADO "C" (E.S.) 1/2 TIEMPO	P	39	3	201602	199602	126.38
E9011	PROFESOR ASOCIADO "C" (E.S.) 1/2 TIEMPO	P	41	3	999999	201302	2,040.00
E9011	PROFESOR ASOCIADO "C" (E.S.) 1/2 TIEMPO	P	41	3	201302	201201	1,960.00
E9011	PROFESOR ASOCIADO "C" (E.S.) 1/2 TIEMPO	P	41	3	201124	201101	1,880.00
E9011	PROFESOR ASOCIADO "C" (E.S.) 1/2 TIEMPO	D	58	3	999999	199801	-
E9011	PROFESOR ASOCIADO "C" (E.S.) 1/2 TIEMPO	P	85	3	999999	201102	692.20
E9011	PROFESOR ASOCIADO "C" (E.S.) 1/2 TIEMPO	P	85	3	201102	200902	481.16
E9011	PROFESOR ASOCIADO "C" (E.S.) 1/2 TIEMPO	D	93	3	999999	201217	-
E9011	PROFESOR ASOCIADO "C" (E.S.) 1/2 TIEMPO	P	ET	3	999999	199403	33.30



SERVICIOS EDUCATIVOS DE QUINTANA ROO
EJERCICIO FISCAL 2021



GOBIERNO DEL ESTADO DE QUINTANA ROO								
Tabulador Anualizado								
Organismo Descentralizado								
CATEGORIA	DESCRIPCION	PERIODE	CONCEPTO	NIVEL	SUELDO	QNA_FIN	QNA_RS	IMPORTE
A		D	O	O	O			MONESUAL
E9011	PROFESOR ASOCIADO "C" (E.S.) 1/2 TIEMPO	P	GE	3	201923	201923		26,400.00
E9011	PROFESOR ASOCIADO "C" (E.S.) 1/2 TIEMPO	P	GE	3	201823	201823		26,400.00
E9011	PROFESOR ASOCIADO "C" (E.S.) 1/2 TIEMPO	P	GE	3	201723	201723		26,400.00
E9011	PROFESOR ASOCIADO "C" (E.S.) 1/2 TIEMPO	P	GE	3	201623	201623		26,400.00
E9011	PROFESOR ASOCIADO "C" (E.S.) 1/2 TIEMPO	P	GE	3	201523	201523		26,400.00
E9011	PROFESOR ASOCIADO "C" (E.S.) 1/2 TIEMPO	P	GE	3	201424	201424		26,400.00
E9011	PROFESOR ASOCIADO "C" (E.S.) 1/2 TIEMPO	P	GE	3	201324	201324		20,013.14
E9011	PROFESOR ASOCIADO "C" (E.S.) 1/2 TIEMPO	P	GE	3	201224	201224		18,323.06
E9011	PROFESOR ASOCIADO "C" (E.S.) 1/2 TIEMPO	P	GE	3	201124	201124		16,023.08
E9011	PROFESOR ASOCIADO "C" (E.S.) 1/2 TIEMPO	D	BT	3	999999	201409		-
E9011	PROFESOR ASOCIADO "C" (E.S.) 1/2 TIEMPO	P	VA	3	999999	201203		410.00
E9011	PROFESOR ASOCIADO "C" (E.S.) 1/2 TIEMPO	P	VA	3	201202	201103		380.00
E9011	PROFESOR ASOCIADO "C" (E.S.) 1/2 TIEMPO	P	VA	3	201103	201005		320.00
E9013	PROFESOR TITULAR "A" (E.S.) 1/2 TIEMPO	P	OT	3	999999	202005		12,261.58
E9013	PROFESOR TITULAR "A" (E.S.) 1/2 TIEMPO	P	OT	3	202002	201903		12,177.54
E9013	PROFESOR TITULAR "A" (E.S.) 1/2 TIEMPO	P	OT	3	201902	201903		11,889.50
E9013	PROFESOR TITULAR "A" (E.S.) 1/2 TIEMPO	P	OT	3	201902	201703		11,286.16
E9013	PROFESOR TITULAR "A" (E.S.) 1/2 TIEMPO	P	OT	3	201702	201603		10,948.92
E9013	PROFESOR TITULAR "A" (E.S.) 1/2 TIEMPO	P	OT	3	201602	201503		10,614.56
E9013	PROFESOR TITULAR "A" (E.S.) 1/2 TIEMPO	P	OT	3	201502	201403		10,286.92
E9013	PROFESOR TITULAR "A" (E.S.) 1/2 TIEMPO	P	OT	3	201402	201303		9,916.38
E9013	PROFESOR TITULAR "A" (E.S.) 1/2 TIEMPO	P	OT	3	201302	201203		9,546.08
E9013	PROFESOR TITULAR "A" (E.S.) 1/2 TIEMPO	P	OT	3	201202	201103		9,196.61
E9013	PROFESOR TITULAR "A" (E.S.) 1/2 TIEMPO	P	OT	3	201102	201003		8,851.41
E9013	PROFESOR TITULAR "A" (E.S.) 1/2 TIEMPO	P	38	3	999999	201903		904.82
E9013	PROFESOR TITULAR "A" (E.S.) 1/2 TIEMPO	P	38	3	201902	201703		749.82
E9013	PROFESOR TITULAR "A" (E.S.) 1/2 TIEMPO	P	38	3	201702	201503		665.82
E9013	PROFESOR TITULAR "A" (E.S.) 1/2 TIEMPO	P	38	3	201502	199703		100.00
E9013	PROFESOR TITULAR "A" (E.S.) 1/2 TIEMPO	P	38	3	999999	201003		253.84
E9013	PROFESOR TITULAR "A" (E.S.) 1/2 TIEMPO	P	38	3	201902	201703		211.74
E9013	PROFESOR TITULAR "A" (E.S.) 1/2 TIEMPO	P	38	3	201702	201503		173.74
E9013	PROFESOR TITULAR "A" (E.S.) 1/2 TIEMPO	P	38	3	201502	199903		138.65
E9013	PROFESOR TITULAR "A" (E.S.) 1/2 TIEMPO	P	41	3	999999	201303		2,040.00
E9013	PROFESOR TITULAR "A" (E.S.) 1/2 TIEMPO	P	41	3	201302	201201		1,880.00
E9013	PROFESOR TITULAR "A" (E.S.) 1/2 TIEMPO	P	41	3	201124	201101		1,880.00
E9013	PROFESOR TITULAR "A" (E.S.) 1/2 TIEMPO	P	85	3	999999	201103		703.10
E9013	PROFESOR TITULAR "A" (E.S.) 1/2 TIEMPO	P	85	3	201102	200903		632.98
E9013	PROFESOR TITULAR "A" (E.S.) 1/2 TIEMPO	P	ET	3	999999	199403		31.75
E9013	PROFESOR TITULAR "A" (E.S.) 1/2 TIEMPO	P	GE	3	201923	201923		26,400.00
E9013	PROFESOR TITULAR "A" (E.S.) 1/2 TIEMPO	P	GE	3	201823	201823		26,400.00
E9013	PROFESOR TITULAR "A" (E.S.) 1/2 TIEMPO	P	GE	3	201723	201723		26,400.00
E9013	PROFESOR TITULAR "A" (E.S.) 1/2 TIEMPO	P	GE	3	201623	201623		26,400.00
E9013	PROFESOR TITULAR "A" (E.S.) 1/2 TIEMPO	P	GE	3	201523	201523		26,400.00
E9013	PROFESOR TITULAR "A" (E.S.) 1/2 TIEMPO	P	GE	3	201424	201424		20,400.00
E9013	PROFESOR TITULAR "A" (E.S.) 1/2 TIEMPO	P	GE	3	201324	201324		21,348.76
E9013	PROFESOR TITULAR "A" (E.S.) 1/2 TIEMPO	P	GE	3	201224	201224		19,066.68
E9013	PROFESOR TITULAR "A" (E.S.) 1/2 TIEMPO	P	GE	3	201124	201124		16,755.88
E9013	PROFESOR TITULAR "A" (E.S.) 1/2 TIEMPO	P	VA	3	999999	201203		410.00
E9013	PROFESOR TITULAR "A" (E.S.) 1/2 TIEMPO	P	VA	3	201202	201103		380.00
E9013	PROFESOR TITULAR "A" (E.S.) 1/2 TIEMPO	P	VA	3	201103	201003		320.00
E9015	PROFESOR TITULAR "B" (E.S.) 1/2 TIEMPO	P	OT	3	999999	202003		14,492.38
E9015	PROFESOR TITULAR "B" (E.S.) 1/2 TIEMPO	P	OT	3	202002	201903		14,016.62
E9015	PROFESOR TITULAR "B" (E.S.) 1/2 TIEMPO	P	OT	3	201902	201903		13,431.54
E9015	PROFESOR TITULAR "B" (E.S.) 1/2 TIEMPO	P	OT	3	201802	201703		12,966.88
E9015	PROFESOR TITULAR "B" (E.S.) 1/2 TIEMPO	P	OT	3	201702	201603		12,501.74
E9015	PROFESOR TITULAR "B" (E.S.) 1/2 TIEMPO	P	OT	3	201602	201503		12,016.90
E9015	PROFESOR TITULAR "B" (E.S.) 1/2 TIEMPO	P	OT	3	201502	201403		11,515.18
E9015	PROFESOR TITULAR "B" (E.S.) 1/2 TIEMPO	P	OT	3	201402	201303		11,016.63
E9015	PROFESOR TITULAR "B" (E.S.) 1/2 TIEMPO	P	OT	3	201302	201203		10,507.13
E9015	PROFESOR TITULAR "B" (E.S.) 1/2 TIEMPO	P	OT	3	201202	201103		10,004.30
E9015	PROFESOR TITULAR "B" (E.S.) 1/2 TIEMPO	P	OT	3	201102	201003		9,507.88
E9015	PROFESOR TITULAR "B" (E.S.) 1/2 TIEMPO	P	38	3	999999	201903		904.82
E9015	PROFESOR TITULAR "B" (E.S.) 1/2 TIEMPO	P	38	3	201902	201703		749.82
E9015	PROFESOR TITULAR "B" (E.S.) 1/2 TIEMPO	P	38	3	201702	201503		665.82
E9015	PROFESOR TITULAR "B" (E.S.) 1/2 TIEMPO	P	38	3	201502	199703		100.00
E9015	PROFESOR TITULAR "B" (E.S.) 1/2 TIEMPO	P	38	3	999999	201903		280.06
E9015	PROFESOR TITULAR "B" (E.S.) 1/2 TIEMPO	P	38	3	201902	201703		233.66



SERVICIOS EDUCATIVOS DE QUINTANA ROO
EJERCICIO FISCAL 2021



GOBIERNO DEL ESTADO DE QUINTANA ROO Tributario Aprobado Organismo Descentralizado								
CATEGORÍA	DESCRIPCIÓN	PERSONA	CONCEPTO	NIVEL	BUELD	QNA_FIN	QNA_INI	IMPORTE
A		D	O		O			MONEDAS
E9015	PROFESOR TITULAR "B" (E.S.) 1/2 TIEMPO	P	39		3	201702	201603	191.46
E9015	PROFESOR TITULAR "B" (E.S.) 1/2 TIEMPO	P	39		3	201902	199903	153.10
E9015	PROFESOR TITULAR "B" (E.S.) 1/2 TIEMPO	P	41		3	999999	201303	2,040.00
E9015	PROFESOR TITULAR "B" (E.S.) 1/2 TIEMPO	P	41		3	201302	201201	1,980.00
E9015	PROFESOR TITULAR "B" (E.S.) 1/2 TIEMPO	P	41		3	201124	201101	1,890.00
E9015	PROFESOR TITULAR "B" (E.S.) 1/2 TIEMPO	P	85		3	999999	201103	875.30
E9015	PROFESOR TITULAR "B" (E.S.) 1/2 TIEMPO	P	85		3	201102	200903	613.42
E9015	PROFESOR TITULAR "B" (E.S.) 1/2 TIEMPO	P	ET		3	999999	199903	44.25
E9015	PROFESOR TITULAR "B" (E.S.) 1/2 TIEMPO	P	GE		3	201823	201823	26,400.00
E9015	PROFESOR TITULAR "B" (E.S.) 1/2 TIEMPO	P	GE		3	201823	201823	26,400.00
E9015	PROFESOR TITULAR "B" (E.S.) 1/2 TIEMPO	P	GE		3	201723	201723	26,400.00
E9015	PROFESOR TITULAR "B" (E.S.) 1/2 TIEMPO	P	GE		3	201623	201623	26,400.00
E9015	PROFESOR TITULAR "B" (E.S.) 1/2 TIEMPO	P	GE		3	201623	201623	26,400.00
E9015	PROFESOR TITULAR "B" (E.S.) 1/2 TIEMPO	P	GE		3	201424	201424	26,400.00
E9015	PROFESOR TITULAR "B" (E.S.) 1/2 TIEMPO	P	GE		3	201304	201304	18,727.38
E9015	PROFESOR TITULAR "B" (E.S.) 1/2 TIEMPO	P	GE		3	201224	201224	18,437.30
E9015	PROFESOR TITULAR "B" (E.S.) 1/2 TIEMPO	P	GE		3	201124	201124	18,137.30
E9015	PROFESOR TITULAR "B" (E.S.) 1/2 TIEMPO	P	VA		3	999999	201200	410.00
E9015	PROFESOR TITULAR "B" (E.S.) 1/2 TIEMPO	P	VA		3	201202	201103	380.00
E9015	PROFESOR TITULAR "B" (E.S.) 1/2 TIEMPO	P	VA		3	201102	201000	320.00
E9017	PROFESOR TITULAR "C" (E.S.) 1/2 TIEMPO	P	07		3	999999	202003	17,841.86
E9017	PROFESOR TITULAR "C" (E.S.) 1/2 TIEMPO	P	07		3	300002	201903	17,081.78
E9017	PROFESOR TITULAR "C" (E.S.) 1/2 TIEMPO	P	07		3	201902	201803	16,350.52
E9017	PROFESOR TITULAR "C" (E.S.) 1/2 TIEMPO	P	07		3	201802	201703	16,012.88
E9017	PROFESOR TITULAR "C" (E.S.) 1/2 TIEMPO	P	07		3	201702	201603	15,240.40
E9017	PROFESOR TITULAR "C" (E.S.) 1/2 TIEMPO	P	07		3	201602	201503	14,871.82
E9017	PROFESOR TITULAR "C" (E.S.) 1/2 TIEMPO	P	07		3	201502	201403	14,382.90
E9017	PROFESOR TITULAR "C" (E.S.) 1/2 TIEMPO	P	07		3	201402	201303	13,896.52
E9017	PROFESOR TITULAR "C" (E.S.) 1/2 TIEMPO	P	07		3	201302	201203	13,374.89
E9017	PROFESOR TITULAR "C" (E.S.) 1/2 TIEMPO	P	07		3	201202	201103	12,886.25
E9017	PROFESOR TITULAR "C" (E.S.) 1/2 TIEMPO	P	07		3	201102	201003	12,401.80
E9017	PROFESOR TITULAR "C" (E.S.) 1/2 TIEMPO	P	38		3	999999	201903	904.82
E9017	PROFESOR TITULAR "C" (E.S.) 1/2 TIEMPO	P	38		3	201902	201703	740.82
E9017	PROFESOR TITULAR "C" (E.S.) 1/2 TIEMPO	P	38		3	201702	201603	680.82
E9017	PROFESOR TITULAR "C" (E.S.) 1/2 TIEMPO	P	38		3	201502	199703	100.00
E9017	PROFESOR TITULAR "C" (E.S.) 1/2 TIEMPO	P	39		3	999999	201903	312.66
E9017	PROFESOR TITULAR "C" (E.S.) 1/2 TIEMPO	P	39		3	201902	201703	300.78
E9017	PROFESOR TITULAR "C" (E.S.) 1/2 TIEMPO	P	39		3	201702	201603	213.78
E9017	PROFESOR TITULAR "C" (E.S.) 1/2 TIEMPO	P	39		3	201502	199903	170.97
E9017	PROFESOR TITULAR "C" (E.S.) 1/2 TIEMPO	P	41		3	999999	201303	2,040.00
E9017	PROFESOR TITULAR "C" (E.S.) 1/2 TIEMPO	P	41		3	201302	201201	1,980.00
E9017	PROFESOR TITULAR "C" (E.S.) 1/2 TIEMPO	P	41		3	201124	201101	1,880.00
E9017	PROFESOR TITULAR "C" (E.S.) 1/2 TIEMPO	P	85		3	999999	201103	1,362.07
E9017	PROFESOR TITULAR "C" (E.S.) 1/2 TIEMPO	P	85		3	201102	200903	736.63
E9017	PROFESOR TITULAR "C" (E.S.) 1/2 TIEMPO	P	ET		3	999999	199903	52.55
E9017	PROFESOR TITULAR "C" (E.S.) 1/2 TIEMPO	P	GE		3	201923	201923	26,400.00
E9017	PROFESOR TITULAR "C" (E.S.) 1/2 TIEMPO	P	GE		3	201723	201723	26,400.00
E9017	PROFESOR TITULAR "C" (E.S.) 1/2 TIEMPO	P	GE		3	201823	201823	26,400.00
E9017	PROFESOR TITULAR "C" (E.S.) 1/2 TIEMPO	P	GE		3	201523	201523	26,400.00
E9017	PROFESOR TITULAR "C" (E.S.) 1/2 TIEMPO	P	GE		3	201424	201424	26,400.00
E9017	PROFESOR TITULAR "C" (E.S.) 1/2 TIEMPO	P	GE		3	201304	201304	23,295.82
E9017	PROFESOR TITULAR "C" (E.S.) 1/2 TIEMPO	P	GE		3	201224	201224	20,975.74
E9017	PROFESOR TITULAR "C" (E.S.) 1/2 TIEMPO	P	VA		3	999999	201203	410.00
E9017	PROFESOR TITULAR "C" (E.S.) 1/2 TIEMPO	P	VA		3	201202	201103	380.00
E9017	PROFESOR TITULAR "C" (E.S.) 1/2 TIEMPO	P	VA		3	201102	201003	320.00
E9206	PROFESOR ASOCIADO "B" (E.S.) TIEMPO COMPLETO	P	07		3	999999	202003	18,630.04
E9206	PROFESOR ASOCIADO "B" (E.S.) TIEMPO COMPLETO	P	07		3	202002	201903	18,985.34
E9206	PROFESOR ASOCIADO "B" (E.S.) TIEMPO COMPLETO	P	07		3	201902	201803	18,190.90
E9206	PROFESOR ASOCIADO "B" (E.S.) TIEMPO COMPLETO	P	07		3	201802	201703	17,505.05
E9206	PROFESOR ASOCIADO "B" (E.S.) TIEMPO COMPLETO	P	07		3	201702	201603	17,066.90
E9206	PROFESOR ASOCIADO "B" (E.S.) TIEMPO COMPLETO	P	07		3	201602	201503	16,546.42
E9206	PROFESOR ASOCIADO "B" (E.S.) TIEMPO COMPLETO	P	07		3	201502	201403	16,004.47
E9206	PROFESOR ASOCIADO "B" (E.S.) TIEMPO COMPLETO	P	07		3	201402	201303	15,463.26
E9206	PROFESOR ASOCIADO "B" (E.S.) TIEMPO COMPLETO	P	07		3	201302	201203	14,882.83
E9206	PROFESOR ASOCIADO "B" (E.S.) TIEMPO COMPLETO	P	07		3	201202	201103	14,337.96
E9206	PROFESOR ASOCIADO "B" (E.S.) TIEMPO COMPLETO	P	07		3	201102	201003	13,799.80



SERVICIOS EDUCATIVOS DE QUINTANA ROO
EJERCICIO FISCAL 2021



GOBIERNO DEL ESTADO DE QUINTANA ROO								
Tributación Autopagada								
Organismos Descentralizados								
CATEGORIA	DESCRIPCION	PERIODO	CONCEPTO	NIVEL	BUELO	QNA_FDI	QNA_RI	IMPORTE
A		D	O	D	D			MONEDAS
E9209	PROFESOR ASOCIADO "B" (E.S.) TIEMPO COMPLETO	P	30	3	999999	201903		1,064.82
E9209	PROFESOR ASOCIADO "B" (E.S.) TIEMPO COMPLETO	P	30	3	201902	201703		900.82
E9209	PROFESOR ASOCIADO "B" (E.S.) TIEMPO COMPLETO	P	30	3	201702	199700		200.00
E9209	PROFESOR ASOCIADO "B" (E.S.) TIEMPO COMPLETO	P	30	3	999999	201903		420.88
E9209	PROFESOR ASOCIADO "B" (E.S.) TIEMPO COMPLETO	P	30	3	201902	201703		351.08
E9209	PROFESOR ASOCIADO "B" (E.S.) TIEMPO COMPLETO	P	30	3	201702	201503		287.88
E9209	PROFESOR ASOCIADO "B" (E.S.) TIEMPO COMPLETO	P	30	3	201502	199903		228.88
E9209	PROFESOR ASOCIADO "B" (E.S.) TIEMPO COMPLETO	P	41	3	999999	201903		3,500.00
E9209	PROFESOR ASOCIADO "B" (E.S.) TIEMPO COMPLETO	P	41	3	201302	201201		3,420.00
E9209	PROFESOR ASOCIADO "B" (E.S.) TIEMPO COMPLETO	P	41	3	201124	201003		3,340.00
E9209	PROFESOR ASOCIADO "B" (E.S.) TIEMPO COMPLETO	D	58	3	999999	199901		-
E9209	PROFESOR ASOCIADO "B" (E.S.) TIEMPO COMPLETO	P	55	3	999999	201103		1,151.00
E9209	PROFESOR ASOCIADO "B" (E.S.) TIEMPO COMPLETO	P	80	3	201102	200903		823.01
E9209	PROFESOR ASOCIADO "B" (E.S.) TIEMPO COMPLETO	D	83	3	999999	201217		-
E9209	PROFESOR ASOCIADO "B" (E.S.) TIEMPO COMPLETO	P	57	3	999999	199403		58.55
E9209	PROFESOR ASOCIADO "B" (E.S.) TIEMPO COMPLETO	D	ET	3	999999	201409		-
E9209	PROFESOR ASOCIADO "B" (E.S.) TIEMPO COMPLETO	P	VA	3	999999	201203		820.00
E9209	PROFESOR ASOCIADO "B" (E.S.) TIEMPO COMPLETO	P	VA	3	201202	201103		760.00
E9209	PROFESOR ASOCIADO "B" (E.S.) TIEMPO COMPLETO	P	VA	3	201102	201003		640.00
E9211	PROFESOR ASOCIADO "C" (E.S.) TIEMPO COMPLETO	P	07	3	999999	202003		21,938.02
E9211	PROFESOR ASOCIADO "C" (E.S.) TIEMPO COMPLETO	P	07	3	202002	201903		21,276.22
E9211	PROFESOR ASOCIADO "C" (E.S.) TIEMPO COMPLETO	P	07	3	201903	201803		20,386.28
E9211	PROFESOR ASOCIADO "C" (E.S.) TIEMPO COMPLETO	P	07	3	201802	201703		19,718.54
E9211	PROFESOR ASOCIADO "C" (E.S.) TIEMPO COMPLETO	P	07	3	201702	201603		19,128.88
E9211	PROFESOR ASOCIADO "C" (E.S.) TIEMPO COMPLETO	P	07	3	201602	201503		18,545.47
E9211	PROFESOR ASOCIADO "C" (E.S.) TIEMPO COMPLETO	P	07	3	201502	201403		17,905.95
E9211	PROFESOR ASOCIADO "C" (E.S.) TIEMPO COMPLETO	P	07	3	201402	201303		17,326.14
E9211	PROFESOR ASOCIADO "C" (E.S.) TIEMPO COMPLETO	P	07	3	201302	201203		16,678.67
E9211	PROFESOR ASOCIADO "C" (E.S.) TIEMPO COMPLETO	P	07	3	201202	201103		16,095.08
E9211	PROFESOR ASOCIADO "C" (E.S.) TIEMPO COMPLETO	P	07	3	201102	201003		15,464.95
E9211	PROFESOR ASOCIADO "C" (E.S.) TIEMPO COMPLETO	P	38	3	999999	201903		1,064.82
E9211	PROFESOR ASOCIADO "C" (E.S.) TIEMPO COMPLETO	P	38	3	201902	201703		900.82
E9211	PROFESOR ASOCIADO "C" (E.S.) TIEMPO COMPLETO	P	38	3	201702	199700		200.00
E9211	PROFESOR ASOCIADO "C" (E.S.) TIEMPO COMPLETO	P	39	3	999999	201903		461.94
E9211	PROFESOR ASOCIADO "C" (E.S.) TIEMPO COMPLETO	P	39	3	201902	201703		385.44
E9211	PROFESOR ASOCIADO "C" (E.S.) TIEMPO COMPLETO	P	39	3	201702	201503		315.84
E9211	PROFESOR ASOCIADO "C" (E.S.) TIEMPO COMPLETO	P	39	3	201502	199903		252.94
E9211	PROFESOR ASOCIADO "C" (E.S.) TIEMPO COMPLETO	P	41	3	999999	201903		3,500.00
E9211	PROFESOR ASOCIADO "C" (E.S.) TIEMPO COMPLETO	P	41	3	201302	201201		3,420.00
E9211	PROFESOR ASOCIADO "C" (E.S.) TIEMPO COMPLETO	P	41	3	201124	201003		3,340.00
E9211	PROFESOR ASOCIADO "C" (E.S.) TIEMPO COMPLETO	D	58	3	999999	199901		-
E9211	PROFESOR ASOCIADO "C" (E.S.) TIEMPO COMPLETO	P	55	3	999999	201103		1,324.40
E9211	PROFESOR ASOCIADO "C" (E.S.) TIEMPO COMPLETO	P	55	3	201102	200903		822.31
E9211	PROFESOR ASOCIADO "C" (E.S.) TIEMPO COMPLETO	D	53	3	999999	201217		-
E9211	PROFESOR ASOCIADO "C" (E.S.) TIEMPO COMPLETO	P	ET	3	999999	199403		64.67
E9211	PROFESOR ASOCIADO "C" (E.S.) TIEMPO COMPLETO	D	ET	3	999999	201409		-
E9211	PROFESOR ASOCIADO "C" (E.S.) TIEMPO COMPLETO	P	VA	3	999999	201203		820.00
E9211	PROFESOR ASOCIADO "C" (E.S.) TIEMPO COMPLETO	P	VA	3	201202	201103		760.00
E9211	PROFESOR ASOCIADO "C" (E.S.) TIEMPO COMPLETO	P	VA	3	201102	201003		640.00
E9213	PROFESOR TITULAR "A" (E.S.) TIEMPO COMPLETO	P	07	3	999999	202003		25,182.88
E9213	PROFESOR TITULAR "A" (E.S.) TIEMPO COMPLETO	P	07	3	202002	201903		24,264.82
E9213	PROFESOR TITULAR "A" (E.S.) TIEMPO COMPLETO	P	07	3	201903	201803		23,539.54
E9213	PROFESOR TITULAR "A" (E.S.) TIEMPO COMPLETO	P	07	3	201802	201703		22,872.08
E9213	PROFESOR TITULAR "A" (E.S.) TIEMPO COMPLETO	P	07	3	201702	201603		22,187.83
E9213	PROFESOR TITULAR "A" (E.S.) TIEMPO COMPLETO	P	07	3	201602	201503		21,528.82
E9213	PROFESOR TITULAR "A" (E.S.) TIEMPO COMPLETO	P	07	3	201502	201403		20,830.87
E9213	PROFESOR TITULAR "A" (E.S.) TIEMPO COMPLETO	P	07	3	201402	201303		20,159.59
E9213	PROFESOR TITULAR "A" (E.S.) TIEMPO COMPLETO	P	07	3	201302	201203		19,492.09
E9213	PROFESOR TITULAR "A" (E.S.) TIEMPO COMPLETO	P	07	3	201202	201103		18,863.06
E9213	PROFESOR TITULAR "A" (E.S.) TIEMPO COMPLETO	P	07	3	201102	201003		17,702.65
E9213	PROFESOR TITULAR "A" (E.S.) TIEMPO COMPLETO	P	38	3	999999	201903		1,064.82
E9213	PROFESOR TITULAR "A" (E.S.) TIEMPO COMPLETO	P	38	3	201902	201703		900.82
E9213	PROFESOR TITULAR "A" (E.S.) TIEMPO COMPLETO	P	38	3	201702	199700		200.00
E9213	PROFESOR TITULAR "A" (E.S.) TIEMPO COMPLETO	P	39	3	999999	201903		507.80
E9213	PROFESOR TITULAR "A" (E.S.) TIEMPO COMPLETO	P	39	3	201902	201703		423.40
E9213	PROFESOR TITULAR "A" (E.S.) TIEMPO COMPLETO	P	39	3	201702	201503		347.40
E9213	PROFESOR TITULAR "A" (E.S.) TIEMPO COMPLETO	P	39	3	201502	199903		277.24



SERVICIOS EDUCATIVOS DE QUINTANA ROO
EJERCICIO FISCAL 2021



GOBIERNO DEL ESTADO DE QUINTANA ROO Tabulador Automatizado Organización Descentralizada							
CATEGORIA	DESCRIPCION	PERIODE	CONCEPTO	NIVEL_SUELDO	QNA_FBI	QNA_JNI	IMPORTE MENSUAL
E9215	PROFESOR TITULAR "A" (E.S.) TIEMPO COMPLETO	P	41	3	906990	201303	3,500.00
E9215	PROFESOR TITULAR "A" (E.S.) TIEMPO COMPLETO	P	41	3	201302	201201	3,430.00
E9215	PROFESOR TITULAR "A" (E.S.) TIEMPO COMPLETO	P	41	3	201124	201003	3,340.00
E9215	PROFESOR TITULAR "A" (E.S.) TIEMPO COMPLETO	P	85	3	990999	201103	1,525.20
E9215	PROFESOR TITULAR "A" (E.S.) TIEMPO COMPLETO	P	85	3	201102	200903	1,085.03
E9215	PROFESOR TITULAR "A" (E.S.) TIEMPO COMPLETO	P	8T	3	990999	199403	77.05
E9215	PROFESOR TITULAR "A" (E.S.) TIEMPO COMPLETO	P	GE	3	201503	201923	52,800.00
E9215	PROFESOR TITULAR "A" (E.S.) TIEMPO COMPLETO	P	GE	3	201523	201823	52,800.00
E9215	PROFESOR TITULAR "A" (E.S.) TIEMPO COMPLETO	P	GE	3	201723	201723	52,800.00
E9215	PROFESOR TITULAR "A" (E.S.) TIEMPO COMPLETO	P	GE	3	201923	201923	52,800.00
E9215	PROFESOR TITULAR "A" (E.S.) TIEMPO COMPLETO	P	GE	3	201523	201523	52,800.00
E9215	PROFESOR TITULAR "A" (E.S.) TIEMPO COMPLETO	P	GE	3	201424	201424	52,800.00
E9215	PROFESOR TITULAR "A" (E.S.) TIEMPO COMPLETO	P	GE	3	201324	201324	37,602.22
E9215	PROFESOR TITULAR "A" (E.S.) TIEMPO COMPLETO	P	GE	3	201224	201224	34,712.14
E9215	PROFESOR TITULAR "A" (E.S.) TIEMPO COMPLETO	P	GE	3	201124	201124	34,412.14
E9215	PROFESOR TITULAR "A" (E.S.) TIEMPO COMPLETO	P	VA	3	990999	201203	620.00
E9215	PROFESOR TITULAR "A" (E.S.) TIEMPO COMPLETO	P	VA	3	201202	201103	760.00
E9215	PROFESOR TITULAR "A" (E.S.) TIEMPO COMPLETO	P	VA	3	201102	201003	640.00
E9215	PROFESOR TITULAR "B" (E.S.) TIEMPO COMPLETO	P	07	3	990999	202003	30,095.62
E9215	PROFESOR TITULAR "B" (E.S.) TIEMPO COMPLETO	P	07	3	202002	201903	20,106.02
E9215	PROFESOR TITULAR "B" (E.S.) TIEMPO COMPLETO	P	07	3	201002	201903	27,592.68
E9215	PROFESOR TITULAR "B" (E.S.) TIEMPO COMPLETO	P	07	3	201802	201703	26,675.81
E9215	PROFESOR TITULAR "B" (E.S.) TIEMPO COMPLETO	P	07	3	201702	201603	26,189.49
E9215	PROFESOR TITULAR "B" (E.S.) TIEMPO COMPLETO	P	07	3	201602	201603	25,370.52
E9215	PROFESOR TITULAR "B" (E.S.) TIEMPO COMPLETO	P	07	3	201502	201403	24,526.09
E9215	PROFESOR TITULAR "B" (E.S.) TIEMPO COMPLETO	P	07	3	201402	201303	23,766.57
E9215	PROFESOR TITULAR "B" (E.S.) TIEMPO COMPLETO	P	07	3	201302	201203	22,916.53
E9215	PROFESOR TITULAR "B" (E.S.) TIEMPO COMPLETO	P	07	3	201202	201103	21,961.24
E9215	PROFESOR TITULAR "B" (E.S.) TIEMPO COMPLETO	P	07	3	201102	201003	21,156.15
E9215	PROFESOR TITULAR "B" (E.S.) TIEMPO COMPLETO	P	38	3	990999	201903	1,064.82
E9215	PROFESOR TITULAR "B" (E.S.) TIEMPO COMPLETO	P	38	3	201902	201703	906.82
E9215	PROFESOR TITULAR "B" (E.S.) TIEMPO COMPLETO	P	38	3	201702	199703	300.00
E9215	PROFESOR TITULAR "B" (E.S.) TIEMPO COMPLETO	P	39	3	990999	201903	559.99
E9215	PROFESOR TITULAR "B" (E.S.) TIEMPO COMPLETO	P	39	3	201902	201703	467.19
E9215	PROFESOR TITULAR "B" (E.S.) TIEMPO COMPLETO	P	39	3	201702	201503	382.84
E9215	PROFESOR TITULAR "B" (E.S.) TIEMPO COMPLETO	P	39	3	201502	199803	306.14
E9215	PROFESOR TITULAR "B" (E.S.) TIEMPO COMPLETO	P	41	3	990999	201303	3,500.00
E9215	PROFESOR TITULAR "B" (E.S.) TIEMPO COMPLETO	P	41	3	201302	201201	3,420.00
E9215	PROFESOR TITULAR "B" (E.S.) TIEMPO COMPLETO	P	41	3	201124	201003	3,340.00
E9215	PROFESOR TITULAR "B" (E.S.) TIEMPO COMPLETO	D	68	3	990999	199801	-
E9215	PROFESOR TITULAR "B" (E.S.) TIEMPO COMPLETO	P	85	3	990999	201103	1,611.00
E9215	PROFESOR TITULAR "B" (E.S.) TIEMPO COMPLETO	P	85	3	201102	200903	1,201.74
E9215	PROFESOR TITULAR "B" (E.S.) TIEMPO COMPLETO	D	93	3	990999	201217	-
E9215	PROFESOR TITULAR "B" (E.S.) TIEMPO COMPLETO	P	ET	3	990999	199403	86.50
E9215	PROFESOR TITULAR "B" (E.S.) TIEMPO COMPLETO	P	GE	3	201923	201923	52,800.00
E9215	PROFESOR TITULAR "B" (E.S.) TIEMPO COMPLETO	P	GE	3	201823	201823	52,800.00
E9215	PROFESOR TITULAR "B" (E.S.) TIEMPO COMPLETO	P	GE	3	201723	201723	52,800.00
E9215	PROFESOR TITULAR "B" (E.S.) TIEMPO COMPLETO	P	GE	3	201623	201623	52,800.00
E9215	PROFESOR TITULAR "B" (E.S.) TIEMPO COMPLETO	P	GE	3	201523	201523	52,800.00
E9215	PROFESOR TITULAR "B" (E.S.) TIEMPO COMPLETO	P	GE	3	201424	201424	52,800.00
E9215	PROFESOR TITULAR "B" (E.S.) TIEMPO COMPLETO	P	GE	3	201324	201324	38,005.84
E9215	PROFESOR TITULAR "B" (E.S.) TIEMPO COMPLETO	P	GE	3	201224	201224	36,715.76
E9215	PROFESOR TITULAR "B" (E.S.) TIEMPO COMPLETO	P	GE	3	201124	201124	36,415.76
E9215	PROFESOR TITULAR "B" (E.S.) TIEMPO COMPLETO	D	8T	3	990999	201409	-
E9215	PROFESOR TITULAR "B" (E.S.) TIEMPO COMPLETO	P	VA	3	990999	201203	620.00
E9215	PROFESOR TITULAR "B" (E.S.) TIEMPO COMPLETO	P	VA	3	201202	201103	760.00
E9215	PROFESOR TITULAR "B" (E.S.) TIEMPO COMPLETO	P	VA	3	201102	201003	640.00
E9217	PROFESOR TITULAR "C" (E.S.) TIEMPO COMPLETO	P	07	3	990999	202003	35,283.86
E9217	PROFESOR TITULAR "C" (E.S.) TIEMPO COMPLETO	P	07	3	202002	201903	34,123.66
E9217	PROFESOR TITULAR "C" (E.S.) TIEMPO COMPLETO	P	07	3	201902	201803	32,701.16
E9217	PROFESOR TITULAR "C" (E.S.) TIEMPO COMPLETO	P	07	3	201802	201703	31,625.88
E9217	PROFESOR TITULAR "C" (E.S.) TIEMPO COMPLETO	P	07	3	201702	201603	30,580.80
E9217	PROFESOR TITULAR "C" (E.S.) TIEMPO COMPLETO	P	07	3	201602	201503	29,743.96
E9217	PROFESOR TITULAR "C" (E.S.) TIEMPO COMPLETO	P	07	3	201502	201403	28,785.92
E9217	PROFESOR TITULAR "C" (E.S.) TIEMPO COMPLETO	P	07	3	201402	201303	27,793.16
E9217	PROFESOR TITULAR "C" (E.S.) TIEMPO COMPLETO	P	07	3	201302	201203	26,749.91
E9217	PROFESOR TITULAR "C" (E.S.) TIEMPO COMPLETO	P	07	3	201202	201103	25,770.63



SERVICIOS EDUCATIVOS DE QUINTANA ROO
EJERCICIO FISCAL 2021



GOBIERNO DEL ESTADO DE QUINTANA ROO								
Talesador Autorizado								
Organismo Descentralizado								
CATEGORÍA	DESCRIPCIÓN	PERC/D	CONCEPTO	NIVEL	SUELDO	QNA_FIN	QNA_M8	IMPORTE MENSUAL
E9217	PROFESOR TITULAR "C" (E.S.) TIEMPO COMPLETO	P	07	3	201102	201903		34,803.30
E9217	PROFESOR TITULAR "C" (E.S.) TIEMPO COMPLETO	P	38	3	999999	201903		1,094.93
E9217	PROFESOR TITULAR "C" (E.S.) TIEMPO COMPLETO	P	38	3	201802	201703		900.82
E9217	PROFESOR TITULAR "C" (E.S.) TIEMPO COMPLETO	P	38	3	201702	201503		743.82
E9217	PROFESOR TITULAR "C" (E.S.) TIEMPO COMPLETO	P	38	3	201602	199703		200.00
E9217	PROFESOR TITULAR "C" (E.S.) TIEMPO COMPLETO	P	39	3	999999	201903		825.15
E9217	PROFESOR TITULAR "C" (E.S.) TIEMPO COMPLETO	P	39	3	201902	201703		621.60
E9217	PROFESOR TITULAR "C" (E.S.) TIEMPO COMPLETO	P	39	3	201702	201603		427.54
E9217	PROFESOR TITULAR "C" (E.S.) TIEMPO COMPLETO	P	39	3	201502	199903		341.89
E9217	PROFESOR TITULAR "C" (E.S.) TIEMPO COMPLETO	P	41	3	999999	201401		4,080.00
E9217	PROFESOR TITULAR "C" (E.S.) TIEMPO COMPLETO	P	41	3	201324	201203		3,820.00
E9217	PROFESOR TITULAR "C" (E.S.) TIEMPO COMPLETO	P	41	3	201202	201001		3,840.00
E9217	PROFESOR TITULAR "C" (E.S.) TIEMPO COMPLETO	P	41	3	201124	201101		3,760.00
E9217	PROFESOR TITULAR "C" (E.S.) TIEMPO COMPLETO	D	58	3	999999	199801		-
E9217	PROFESOR TITULAR "C" (E.S.) TIEMPO COMPLETO	P	58	3	999999	201103		2,124.14
E9217	PROFESOR TITULAR "C" (E.S.) TIEMPO COMPLETO	P	58	3	201102	200903		1,479.25
E9217	PROFESOR TITULAR "C" (E.S.) TIEMPO COMPLETO	D	03	3	999999	201217		-
E9217	PROFESOR TITULAR "C" (E.S.) TIEMPO COMPLETO	P	ET	3	999999	199403		102.11
E9217	PROFESOR TITULAR "C" (E.S.) TIEMPO COMPLETO	P	GE	3	201023	201923		52,800.00
E9217	PROFESOR TITULAR "C" (E.S.) TIEMPO COMPLETO	P	GE	3	201823	201823		52,800.00
E9217	PROFESOR TITULAR "C" (E.S.) TIEMPO COMPLETO	P	GE	3	201723	201723		52,800.00
E9217	PROFESOR TITULAR "C" (E.S.) TIEMPO COMPLETO	P	GE	3	201623	201623		52,800.00
E9217	PROFESOR TITULAR "C" (E.S.) TIEMPO COMPLETO	P	GE	3	201523	201523		52,800.00
E9217	PROFESOR TITULAR "C" (E.S.) TIEMPO COMPLETO	P	GE	3	201424	201424		52,800.00
E9217	PROFESOR TITULAR "C" (E.S.) TIEMPO COMPLETO	P	GE	3	201324	201324		41,203.94
E9217	PROFESOR TITULAR "C" (E.S.) TIEMPO COMPLETO	P	GE	3	201224	201224		38,945.86
E9217	PROFESOR TITULAR "C" (E.S.) TIEMPO COMPLETO	P	GE	3	201124	201124		38,945.86
E9217	PROFESOR TITULAR "C" (E.S.) TIEMPO COMPLETO	D	ST	3	999999	201409		-
E9217	PROFESOR TITULAR "C" (E.S.) TIEMPO COMPLETO	P	VA	3	999999	201203		805.00
E9217	PROFESOR TITULAR "C" (E.S.) TIEMPO COMPLETO	P	VA	3	201202	201103		790.00
E9217	PROFESOR TITULAR "C" (E.S.) TIEMPO COMPLETO	P	VA	3	201102	201003		548.00
E9303	PROFESOR ASIGNATURA "A" (E.S.)	P	07	3	999999	202003		447.58
E9303	PROFESOR ASIGNATURA "A" (E.S.)	P	07	3	202002	201903		422.84
E9303	PROFESOR ASIGNATURA "A" (E.S.)	P	07	3	201902	201803		414.00
E9303	PROFESOR ASIGNATURA "A" (E.S.)	P	07	3	201802	201703		401.56
E9303	PROFESOR ASIGNATURA "A" (E.S.)	P	07	3	201702	201603		389.16
E9303	PROFESOR ASIGNATURA "A" (E.S.)	P	07	3	201602	201503		377.27
E9303	PROFESOR ASIGNATURA "A" (E.S.)	P	07	3	201502	201403		364.86
E9303	PROFESOR ASIGNATURA "A" (E.S.)	P	07	3	201402	201303		352.52
E9303	PROFESOR ASIGNATURA "A" (E.S.)	P	07	3	201302	201203		339.29
E9303	PROFESOR ASIGNATURA "A" (E.S.)	P	07	3	201202	201103		326.87
E9303	PROFESOR ASIGNATURA "A" (E.S.)	P	07	3	201102	201003		314.00
E9303	PROFESOR ASIGNATURA "A" (E.S.)	P	38	3	999999	201903		752.02
E9303	PROFESOR ASIGNATURA "A" (E.S.)	P	38	3	201902	201703		588.82
E9303	PROFESOR ASIGNATURA "A" (E.S.)	P	38	3	201702	201603		584.02
E9303	PROFESOR ASIGNATURA "A" (E.S.)	P	38	3	201602	199703		5.00
E9303	PROFESOR ASIGNATURA "A" (E.S.)	P	39	3	999999	201903		9.78
E9303	PROFESOR ASIGNATURA "A" (E.S.)	P	39	3	201902	201703		6.16
E9303	PROFESOR ASIGNATURA "A" (E.S.)	P	39	3	201702	201503		5.75
E9303	PROFESOR ASIGNATURA "A" (E.S.)	P	39	3	201502	199903		5.35
E9303	PROFESOR ASIGNATURA "A" (E.S.)	P	41	3	999999	201203		102.00
E9303	PROFESOR ASIGNATURA "A" (E.S.)	P	41	3	201202	201201		95.00
E9303	PROFESOR ASIGNATURA "A" (E.S.)	P	41	3	201124	201101		94.00
E9303	PROFESOR ASIGNATURA "A" (E.S.)	D	58	3	999999	199801		-
E9303	PROFESOR ASIGNATURA "A" (E.S.)	P	55	3	999999	201103		25.95
E9303	PROFESOR ASIGNATURA "A" (E.S.)	P	55	3	201102	200903		18.77
E9303	PROFESOR ASIGNATURA "A" (E.S.)	D	93	3	999999	201217		-
E9303	PROFESOR ASIGNATURA "A" (E.S.)	P	ET	3	999999	199403		1.28
E9303	PROFESOR ASIGNATURA "A" (E.S.)	P	GE	3	201923	201923		1,320.00
E9303	PROFESOR ASIGNATURA "A" (E.S.)	P	GE	3	201823	201823		1,320.00
E9303	PROFESOR ASIGNATURA "A" (E.S.)	P	GE	3	201723	201723		1,320.00
E9303	PROFESOR ASIGNATURA "A" (E.S.)	P	GE	3	201623	201623		1,320.00
E9303	PROFESOR ASIGNATURA "A" (E.S.)	P	GE	3	201523	201523		1,320.00
E9303	PROFESOR ASIGNATURA "A" (E.S.)	P	GE	3	201424	201424		1,320.00
E9303	PROFESOR ASIGNATURA "A" (E.S.)	P	GE	3	201324	201324		1,466.94
E9303	PROFESOR ASIGNATURA "A" (E.S.)	P	GE	3	201224	201224		1,679.78
E9303	PROFESOR ASIGNATURA "A" (E.S.)	P	GE	3	201124	201124		1,863.48



SERVICIOS EDUCATIVOS DE QUINTANA ROO
EJERCICIO FISCAL 2021



GOBIERNO DEL ESTADO DE QUINTANA ROO								
Talefador Autorizado								
Departamento Descentralizado								
CATEGORIA A	DESCRIPCION	PERIODE D	CONCEPTO C	NIVEL, SUeldo O	GNA_FIN	GNA_INI	IMPORTE MENSUAL	
E9303	PROFESOR ASIGNATURA "A" (E.S.)	D	5T	3	999999	201409	-	-
E9303	PROFESOR ASIGNATURA "A" (E.S.)	P	VA	3	999999	201203	20,00	20,00
E9303	PROFESOR ASIGNATURA "A" (E.S.)	P	VA	3	201202	201103	19,00	19,00
E9303	PROFESOR ASIGNATURA "A" (E.S.)	P	VA	3	201102	201003	18,00	18,00
E9305	PROFESOR ASIGNATURA "B" (E.S.)	P	07	3	999999	202003	596,94	596,94
E9305	PROFESOR ASIGNATURA "B" (E.S.)	P	07	3	202002	201903	492,10	492,10
E9305	PROFESOR ASIGNATURA "B" (E.S.)	P	07	3	201902	201803	471,58	471,58
E9305	PROFESOR ASIGNATURA "B" (E.S.)	P	07	3	201802	201703	456,06	456,06
E9305	PROFESOR ASIGNATURA "B" (E.S.)	P	07	3	201702	201603	442,42	442,42
E9305	PROFESOR ASIGNATURA "B" (E.S.)	P	07	3	201602	201503	428,99	428,99
E9305	PROFESOR ASIGNATURA "B" (E.S.)	P	07	3	201502	201403	414,79	414,79
E9305	PROFESOR ASIGNATURA "B" (E.S.)	P	07	3	201402	201303	400,78	400,78
E9305	PROFESOR ASIGNATURA "B" (E.S.)	P	07	3	201302	201203	385,72	385,72
E9305	PROFESOR ASIGNATURA "B" (E.S.)	P	07	3	201202	201103	371,90	371,90
E9305	PROFESOR ASIGNATURA "B" (E.S.)	P	07	3	201102	201003	357,66	357,66
E9305	PROFESOR ASIGNATURA "B" (E.S.)	P	38	3	999999	201903	752,80	752,80
E9305	PROFESOR ASIGNATURA "B" (E.S.)	P	38	3	201902	201703	588,92	588,92
E9305	PROFESOR ASIGNATURA "B" (E.S.)	P	38	3	201702	201603	564,62	564,62
E9305	PROFESOR ASIGNATURA "B" (E.S.)	P	38	3	201602	199703	5,00	5,00
E9305	PROFESOR ASIGNATURA "B" (E.S.)	P	39	3	999999	201903	10,49	10,49
E9305	PROFESOR ASIGNATURA "B" (E.S.)	P	39	3	201902	201703	8,74	8,74
E9305	PROFESOR ASIGNATURA "B" (E.S.)	P	39	3	201702	201603	7,14	7,14
E9305	PROFESOR ASIGNATURA "B" (E.S.)	P	39	3	201602	199903	5,98	5,98
E9305	PROFESOR ASIGNATURA "B" (E.S.)	P	41	3	999999	201903	102,00	102,00
E9305	PROFESOR ASIGNATURA "B" (E.S.)	P	41	3	201902	201203	98,00	98,00
E9305	PROFESOR ASIGNATURA "B" (E.S.)	P	41	3	201124	201101	94,00	94,00
E9305	PROFESOR ASIGNATURA "B" (E.S.)	D	58	3	999999	199801	-	-
E9305	PROFESOR ASIGNATURA "B" (E.S.)	P	55	3	999999	201103	30,63	30,63
E9305	PROFESOR ASIGNATURA "B" (E.S.)	P	80	3	201102	200603	21,33	21,33
E9305	PROFESOR ASIGNATURA "B" (E.S.)	D	93	3	999999	201217	-	-
E9305	PROFESOR ASIGNATURA "B" (E.S.)	P	ET	3	999999	199403	1,47	1,47
E9305	PROFESOR ASIGNATURA "B" (E.S.)	P	GE	3	201023	201023	1,320,00	1,320,00
E9305	PROFESOR ASIGNATURA "B" (E.S.)	P	GE	3	201023	201023	1,320,00	1,320,00
E9305	PROFESOR ASIGNATURA "B" (E.S.)	P	GE	3	201723	201723	1,320,00	1,320,00
E9305	PROFESOR ASIGNATURA "B" (E.S.)	P	GE	3	201623	201623	1,320,00	1,320,00
E9305	PROFESOR ASIGNATURA "B" (E.S.)	P	GE	3	201424	201424	1,320,00	1,320,00
E9305	PROFESOR ASIGNATURA "B" (E.S.)	P	GE	3	201324	201324	2,064,90	2,064,90
E9305	PROFESOR ASIGNATURA "B" (E.S.)	P	GE	3	201224	201224	2,037,74	2,037,74
E9305	PROFESOR ASIGNATURA "B" (E.S.)	P	GE	3	201124	201124	2,021,84	2,021,84
E9305	PROFESOR ASIGNATURA "B" (E.S.)	D	ST	3	999999	201409	-	-
E9305	PROFESOR ASIGNATURA "B" (E.S.)	P	VA	3	999999	201203	20,50	20,50
E9305	PROFESOR ASIGNATURA "B" (E.S.)	P	VA	3	201202	201103	19,03	19,03
E9305	PROFESOR ASIGNATURA "B" (E.S.)	P	VA	3	201102	201003	18,09	18,09
TCADM	PROGRAMA DE TIEMPO COMPLETO ADMINISTRATIVO	D	01	3	201101	201017	374,42	374,42
TCADM	PROGRAMA DE TIEMPO COMPLETO ADMINISTRATIVO	P	TC	3	201101	201017	7,374,42	7,374,42
TCDA	DIRECTOR DE P.E.T.C. CON ALIMENTOS	P	TC	3	202013	202011	3,421,04	3,421,04
TCDA	DIRECTOR DE P.E.T.C. CON ALIMENTOS	P	TC	3	202010	202009	4,300,73	4,300,73
TCDA	DIRECTOR DE P.E.T.C. CON ALIMENTOS	P	TC	3	202008	202007	2,736,63	2,736,63
TCDA	DIRECTOR DE P.E.T.C. CON ALIMENTOS	P	TC	3	202006	201917	5,017,53	5,017,53
TCDA	DIRECTOR DE P.E.T.C. CON ALIMENTOS	P	TC	3	201916	201916	2,280,70	2,280,70
TCDA	DIRECTOR DE P.E.T.C. CON ALIMENTOS	P	TC	3	201913	201913	2,617,84	2,617,84
TCDA	DIRECTOR DE P.E.T.C. CON ALIMENTOS	P	TC	3	201912	201909	5,017,53	5,017,53
TCDA	DIRECTOR DE P.E.T.C. CON ALIMENTOS	P	TC	3	201908	201907	2,736,63	2,736,63
TCDA	DIRECTOR DE P.E.T.C. CON ALIMENTOS	P	TC	3	201906	201901	5,017,53	5,017,53
TCDA	DIRECTOR DE P.E.T.C. CON ALIMENTOS	P	TC	3	201823	201816	5,017,53	5,017,53
TCDIR	DIRECTOR DE P.E.T.C.	D	01	3	201122	201018	374,52	374,52
TCDIR	DIRECTOR DE P.E.T.C.	P	TC	3	202013	202011	3,264,50	3,264,50
TCDIR	DIRECTOR DE P.E.T.C.	P	TC	3	202010	202009	3,839,95	3,839,95
TCDIR	DIRECTOR DE P.E.T.C.	P	TC	3	202008	202007	2,443,60	2,443,60
TCDIR	DIRECTOR DE P.E.T.C.	P	TC	3	202006	201917	4,479,94	4,479,94
TCDIR	DIRECTOR DE P.E.T.C.	P	TC	3	201916	201916	2,306,34	2,306,34
TCDIR	DIRECTOR DE P.E.T.C.	P	TC	3	201913	201913	2,337,36	2,337,36
TCDIR	DIRECTOR DE P.E.T.C.	P	TC	3	201912	201909	4,479,94	4,479,94
TCDIR	DIRECTOR DE P.E.T.C.	P	TC	3	201908	201907	2,443,60	2,443,60
TCDIR	DIRECTOR DE P.E.T.C.	P	TC	3	201906	201901	4,479,94	4,479,94
TCDIR	DIRECTOR DE P.E.T.C.	P	TC	3	201823	201816	4,479,94	4,479,94



SERVICIOS EDUCATIVOS DE QUINTANA ROO
EJERCICIO FISCAL 2021



GOBIERNO DEL ESTADO DE QUINTANA ROO							
Tahalíel Acosta							
Organización Descentralizada							
CATEGORÍA	DESCRIPCION	PERIODO	CONCEPTO	MNEMONIO	QNA_FIN	QNA_INI	IMPORTE MENSUAL
TCDR	DIRECTOR DE P.E.T.C.	P	TC	3	201813	201813	2,607.98
TCDR	DIRECTOR DE P.E.T.C.	P	TC	3	201812	201808	4,479.84
TCDR	DIRECTOR DE P.E.T.C.	P	TC	3	201807	201807	2,346.84
TCDR	DIRECTOR DE P.E.T.C.	P	TC	3	201806	201806	2,206.34
TCDR	DIRECTOR DE P.E.T.C.	P	TC	3	201805	201717	4,479.84
TCDR	DIRECTOR DE P.E.T.C.	P	TC	3	201716	201716	4,201.84
TCDR	DIRECTOR DE P.E.T.C.	P	TC	3	201715	201617	4,479.84
TCDR	DIRECTOR DE P.E.T.C.	P	TC	3	201616	201616	3,136.48
TCDR	DIRECTOR DE P.E.T.C.	P	TC	3	201615	201129	4,479.84
TCDR	DIRECTOR DE P.E.T.C.	P	TC	3	201122	201518	7,371.52
TDDA	DOCENTE DE P.E.T.C. CON ALIMENTOS	P	TG	3	202013	202011	2,608.23
TDDA	DOCENTE DE P.E.T.C. CON ALIMENTOS	P	TC	3	202010	202009	3,606.06
TDDA	DOCENTE DE P.E.T.C. CON ALIMENTOS	P	TC	3	202008	202007	2,326.98
TDDA	DOCENTE DE P.E.T.C. CON ALIMENTOS	P	TC	3	202006	201917	4,286.41
TDDA	DOCENTE DE P.E.T.C. CON ALIMENTOS	P	TC	3	201916	201916	1,838.82
TDDA	DOCENTE DE P.E.T.C. CON ALIMENTOS	P	TC	3	201913	201913	2,225.42
TDDA	DOCENTE DE P.E.T.C. CON ALIMENTOS	P	TC	3	201912	201909	4,265.41
TDDA	DOCENTE DE P.E.T.C. CON ALIMENTOS	P	TC	3	201908	201907	2,326.98
TDDA	DOCENTE DE P.E.T.C. CON ALIMENTOS	P	TC	3	201906	201901	4,265.41
TDDA	DOCENTE DE P.E.T.C. CON ALIMENTOS	P	TC	3	201823	201816	4,265.41
TDDA	DOCENTE DE P.E.T.C. CON ALIMENTOS	P	TC	3	202013	202011	2,590.69
TDDA	DOCENTE DE P.E.T.C. CON ALIMENTOS	P	TC	3	202010	202009	3,284.41
TDDA	DOCENTE DE P.E.T.C. CON ALIMENTOS	P	TC	3	202008	202007	2,077.35
TDDA	DOCENTE DE P.E.T.C. CON ALIMENTOS	P	TC	3	202006	201917	3,008.48
TDDA	DOCENTE DE P.E.T.C. CON ALIMENTOS	P	TC	3	201916	201916	1,731.12
TDDA	DOCENTE DE P.E.T.C. CON ALIMENTOS	P	TC	3	201913	201913	1,987.02
TDDA	DOCENTE DE P.E.T.C. CON ALIMENTOS	P	TC	3	201912	201908	3,808.48
TDDA	DOCENTE DE P.E.T.C. CON ALIMENTOS	P	TC	3	201908	201907	2,077.35
TDDA	DOCENTE DE P.E.T.C. CON ALIMENTOS	P	TC	3	201906	201901	3,808.48
TDDA	DOCENTE DE P.E.T.C. CON ALIMENTOS	P	TC	3	201823	201816	3,808.48
TDDA	DOCENTE DE P.E.T.C. CON ALIMENTOS	P	TC	3	201813	201813	2,288.08
TDDA	DOCENTE DE P.E.T.C. CON ALIMENTOS	P	TC	3	201812	201808	3,808.48
TDDA	DOCENTE DE P.E.T.C. CON ALIMENTOS	P	TC	3	201807	201807	1,984.82
TDDA	DOCENTE DE P.E.T.C. CON ALIMENTOS	P	TC	3	201806	201806	1,731.12
TDDA	DOCENTE DE P.E.T.C. CON ALIMENTOS	P	TC	3	201805	201717	3,608.48
TDDA	DOCENTE DE P.E.T.C. CON ALIMENTOS	P	TC	3	201716	201716	3,427.62
TDDA	DOCENTE DE P.E.T.C. CON ALIMENTOS	P	TC	3	201715	201617	3,808.48
TDDA	DOCENTE DE P.E.T.C. CON ALIMENTOS	P	TC	3	201616	201616	2,648.30
TDDA	DOCENTE DE P.E.T.C. CON ALIMENTOS	P	TC	3	201615	201017	3,808.48
TCESP	PROGRAMA DE TIEMPO COMPLETO ESPECIALISTA	D	01	3	201212	201017	273.00
TCESP	PROGRAMA DE TIEMPO COMPLETO ESPECIALISTA	D	TC	3	201212	201017	3,573.00
TCINA	INTENDENTE DE P.E.T.C. CON ALIMENTOS	P	TC	3	202013	202011	737.23
TCINA	INTENDENTE DE P.E.T.C. CON ALIMENTOS	P	TC	3	202010	202009	925.83
TCINA	INTENDENTE DE P.E.T.C. CON ALIMENTOS	P	TC	3	202008	202007	589.79
TCINA	INTENDENTE DE P.E.T.C. CON ALIMENTOS	P	TC	3	202006	201917	1,061.27
TCINA	INTENDENTE DE P.E.T.C. CON ALIMENTOS	P	TC	3	201916	201916	491.48
TCINA	INTENDENTE DE P.E.T.C. CON ALIMENTOS	P	TC	3	201913	201913	364.14
TCINA	INTENDENTE DE P.E.T.C. CON ALIMENTOS	P	TC	3	201912	201909	1,061.27
TCINA	INTENDENTE DE P.E.T.C. CON ALIMENTOS	P	TC	3	201908	201907	988.78
TCINA	INTENDENTE DE P.E.T.C. CON ALIMENTOS	P	TC	3	201906	201901	1,061.27
TCINA	INTENDENTE DE P.E.T.C. CON ALIMENTOS	P	TC	3	201823	201816	1,061.27
TCINT	INTENDENTE DE P.E.T.C.	D	01	3	201212	201017	32.00
TCINT	INTENDENTE DE P.E.T.C.	P	TC	3	202013	202011	608.24
TCINT	INTENDENTE DE P.E.T.C.	P	TC	3	202010	202009	827.90
TCINT	INTENDENTE DE P.E.T.C.	P	TC	3	202008	202007	626.59
TCINT	INTENDENTE DE P.E.T.C.	P	TC	3	202006	201917	965.42
TCINT	INTENDENTE DE P.E.T.C.	P	TC	3	201916	201916	438.82
TCINT	INTENDENTE DE P.E.T.C.	P	TC	3	201913	201913	503.96
TCINT	INTENDENTE DE P.E.T.C.	P	TC	3	201912	201909	985.42
TCINT	INTENDENTE DE P.E.T.C.	P	TC	3	201908	201907	826.59
TCINT	INTENDENTE DE P.E.T.C.	P	TC	3	201906	201901	965.42
TCINT	INTENDENTE DE P.E.T.C.	P	TC	3	201823	201816	965.42
TCINT	INTENDENTE DE P.E.T.C.	P	TC	3	201813	201813	579.28
TCINT	INTENDENTE DE P.E.T.C.	P	TC	3	201812	201808	965.42
TCINT	INTENDENTE DE P.E.T.C.	P	TC	3	201807	201807	503.70
TCINT	INTENDENTE DE P.E.T.C.	P	TC	3	201806	201806	408.82
TCINT	INTENDENTE DE P.E.T.C.	P	TC	3	201805	201717	965.42



SERVICIOS EDUCATIVOS DE QUINTANA ROO
EJERCICIO FISCAL 2021



GOBIERNO DEL ESTADO DE QUINTANA ROO								
Talesador Autorizado								
Departamentos Descentralizados								
CATEGORIA	DESCRIPCION	PERIODE	CONCEPTO	NIVEL	SUELDO	QNA_FSN	QNA_3RD	IMPORTE
A		D	O	O	O			MONETARIO
TC01T	INTENDENTE DE P.E.T.C.	P		TC	3	201718	201718	888.00
TC01T	INTENDENTE DE P.E.T.C.	P		TC	3	201715	201617	905.42
TC01T	INTENDENTE DE P.E.T.C.	P		TC	3	201618	201616	871.60
TC01T	INTENDENTE DE P.E.T.C.	P		TC	3	201615	201102	905.40
TC01T	INTENDENTE DE P.E.T.C.	P		TC	3	201212	201017	1,832.00
AD1803	ADMINISTRATIVO ESPECIALIZADO	P		07	3	999999	202001	7,273.92
AD1803	ADMINISTRATIVO ESPECIALIZADO	P		07	2	999999	202001	7,273.00
AD1803	ADMINISTRATIVO ESPECIALIZADO	P		07	1	999999	202001	7,273.92
AD1803	ADMINISTRATIVO ESPECIALIZADO	P		07	2	201924	201901	7,034.76
AD1803	ADMINISTRATIVO ESPECIALIZADO	P		07	3	201924	201901	7,034.76
AD1803	ADMINISTRATIVO ESPECIALIZADO	P		07	1	201924	201901	7,034.76
AD1803	ADMINISTRATIVO ESPECIALIZADO	P		07	2	201824	201801	6,780.92
AD1803	ADMINISTRATIVO ESPECIALIZADO	P		07	3	201824	201801	6,780.92
AD1803	ADMINISTRATIVO ESPECIALIZADO	P		07	1	201824	201801	6,780.92
AD1803	ADMINISTRATIVO ESPECIALIZADO	P		07	2	201724	201701	6,507.14
AD1803	ADMINISTRATIVO ESPECIALIZADO	P		07	1	201724	201701	6,507.14
AD1803	ADMINISTRATIVO ESPECIALIZADO	P		07	3	201724	201701	6,507.14
AD1803	ADMINISTRATIVO ESPECIALIZADO	P		07	3	201624	201601	6,298.22
AD1803	ADMINISTRATIVO ESPECIALIZADO	P		07	2	201624	201601	6,298.22
AD1803	ADMINISTRATIVO ESPECIALIZADO	P		07	1	201624	201601	6,298.22
AD1803	ADMINISTRATIVO ESPECIALIZADO	P		07	1	201524	201501	5,857.79
AD1803	ADMINISTRATIVO ESPECIALIZADO	P		07	3	201524	201501	5,857.79
AD1803	ADMINISTRATIVO ESPECIALIZADO	P		07	2	201524	201501	5,857.79
AD1803	ADMINISTRATIVO ESPECIALIZADO	P		07	3	201424	201401	5,366.26
AD1803	ADMINISTRATIVO ESPECIALIZADO	P		07	1	201424	201301	5,940.63
AD1803	ADMINISTRATIVO ESPECIALIZADO	P		07	2	201424	201301	5,940.63
AD1803	ADMINISTRATIVO ESPECIALIZADO	P		07	3	201324	201301	5,940.63
AD1803	ADMINISTRATIVO ESPECIALIZADO	P		07	2	201224	201201	5,428.90
AD1803	ADMINISTRATIVO ESPECIALIZADO	P		07	3	201224	201201	5,428.90
AD1803	ADMINISTRATIVO ESPECIALIZADO	P		07	1	201224	201201	5,428.90
AD1803	ADMINISTRATIVO ESPECIALIZADO	P		07	1	201124	201101	5,210.08
AD1803	ADMINISTRATIVO ESPECIALIZADO	P		07	3	201124	201101	5,210.08
AD1803	ADMINISTRATIVO ESPECIALIZADO	P		07	2	201124	201101	5,210.08
AD1803	ADMINISTRATIVO ESPECIALIZADO	P		37	1	999999	202001	64.52
AD1803	ADMINISTRATIVO ESPECIALIZADO	P		37	2	999999	202001	64.52
AD1803	ADMINISTRATIVO ESPECIALIZADO	P		37	3	999999	202001	64.52
AD1803	ADMINISTRATIVO ESPECIALIZADO	P		37	2	201904	201901	62.39
AD1803	ADMINISTRATIVO ESPECIALIZADO	P		37	3	201904	201901	62.39
AD1803	ADMINISTRATIVO ESPECIALIZADO	P		37	1	201904	201901	62.39
AD1803	ADMINISTRATIVO ESPECIALIZADO	P		37	1	201804	201801	60.05
AD1803	ADMINISTRATIVO ESPECIALIZADO	P		37	2	201820	201801	60.05
AD1803	ADMINISTRATIVO ESPECIALIZADO	P		37	3	201820	201801	60.05
AD1803	ADMINISTRATIVO ESPECIALIZADO	P		37	3	201724	201701	57.80
AD1803	ADMINISTRATIVO ESPECIALIZADO	P		37	2	201724	201701	57.80
AD1803	ADMINISTRATIVO ESPECIALIZADO	P		37	1	201724	201701	57.80
AD1803	ADMINISTRATIVO ESPECIALIZADO	P		37	2	201624	201601	55.92
AD1803	ADMINISTRATIVO ESPECIALIZADO	P		37	1	201624	201601	55.92
AD1803	ADMINISTRATIVO ESPECIALIZADO	P		37	3	201624	201601	55.92
AD1803	ADMINISTRATIVO ESPECIALIZADO	P		37	2	201524	201501	54.11
AD1803	ADMINISTRATIVO ESPECIALIZADO	P		37	1	201524	201501	54.11
AD1803	ADMINISTRATIVO ESPECIALIZADO	P		37	3	201524	201501	54.11
AD1803	ADMINISTRATIVO ESPECIALIZADO	P		37	2	201424	201201	52.10
AD1803	ADMINISTRATIVO ESPECIALIZADO	P		37	1	201424	201201	52.10
AD1803	ADMINISTRATIVO ESPECIALIZADO	P		37	3	201424	201201	52.10
AD1803	ADMINISTRATIVO ESPECIALIZADO	P		37	1	201124	201101	50.00
AD1803	ADMINISTRATIVO ESPECIALIZADO	P		37	3	201124	201101	50.00
AD1803	ADMINISTRATIVO ESPECIALIZADO	P		37	2	201124	201101	50.00
AD1803	ADMINISTRATIVO ESPECIALIZADO	P		38	2	999999	202001	163.88
AD1803	ADMINISTRATIVO ESPECIALIZADO	P		38	1	999999	202001	163.88
AD1803	ADMINISTRATIVO ESPECIALIZADO	P		38	3	999999	202001	163.88
AD1803	ADMINISTRATIVO ESPECIALIZADO	P		38	2	201924	201901	158.47
AD1803	ADMINISTRATIVO ESPECIALIZADO	P		38	3	201924	201901	158.47
AD1803	ADMINISTRATIVO ESPECIALIZADO	P		38	1	201924	201901	158.47
AD1803	ADMINISTRATIVO ESPECIALIZADO	P		38	2	201824	201801	152.32
AD1803	ADMINISTRATIVO ESPECIALIZADO	P		38	3	201824	201801	152.32
AD1803	ADMINISTRATIVO ESPECIALIZADO	P		38	1	201824	201801	152.32
AD1803	ADMINISTRATIVO ESPECIALIZADO	P		38	2	201724	201701	146.62



SERVICIOS EDUCATIVOS DE QUINTANA ROO
EJERCICIO FISCAL 2021



GOBIERNO DEL ESTADO DE QUINTANA ROO								
Tabulador Automatizado								
Departamentos Descentralizados								
CATEGORIA	DESCRIPCION	PERIODO	CONCEPTO	NIVEL	SUELO	QNA_FIN	QNA_ING	IMPORTE
A		D	O	O	O			Mensual
AD1803	ADMINISTRATIVO ESPECIALIZADO	P	38	3	201724	201701		146.62
AD1803	ADMINISTRATIVO ESPECIALIZADO	P	38	1	201724	201701		146.62
AD1803	ADMINISTRATIVO ESPECIALIZADO	P	38	1	201624	201801		141.86
AD1803	ADMINISTRATIVO ESPECIALIZADO	P	38	3	201624	201801		141.86
AD1803	ADMINISTRATIVO ESPECIALIZADO	P	38	2	201624	201801		141.86
AD1803	ADMINISTRATIVO ESPECIALIZADO	P	38	2	201524	201901		137.25
AD1803	ADMINISTRATIVO ESPECIALIZADO	P	38	1	201524	201901		137.25
AD1803	ADMINISTRATIVO ESPECIALIZADO	P	38	3	201624	201901		137.25
AD1803	ADMINISTRATIVO ESPECIALIZADO	P	38	1	201424	201401		132.15
AD1803	ADMINISTRATIVO ESPECIALIZADO	P	38	3	201424	201401		132.15
AD1803	ADMINISTRATIVO ESPECIALIZADO	P	38	2	201424	201401		132.15
AD1803	ADMINISTRATIVO ESPECIALIZADO	P	38	3	201324	201301		127.05
AD1803	ADMINISTRATIVO ESPECIALIZADO	P	38	2	201324	201301		127.05
AD1803	ADMINISTRATIVO ESPECIALIZADO	P	38	1	201324	201301		127.05
AD1803	ADMINISTRATIVO ESPECIALIZADO	P	38	1	201224	201201		122.30
AD1803	ADMINISTRATIVO ESPECIALIZADO	P	38	3	201224	201201		122.30
AD1803	ADMINISTRATIVO ESPECIALIZADO	P	38	2	201224	201201		122.30
AD1803	ADMINISTRATIVO ESPECIALIZADO	P	38	3	201124	201101		100.00
AD1803	ADMINISTRATIVO ESPECIALIZADO	P	38	2	201124	201101		100.00
AD1803	ADMINISTRATIVO ESPECIALIZADO	P	38	1	201124	201101		100.00
AD1803	ADMINISTRATIVO ESPECIALIZADO	P	41	1	999999	201301		3,342.00
AD1803	ADMINISTRATIVO ESPECIALIZADO	P	41	3	999999	201301		3,342.00
AD1803	ADMINISTRATIVO ESPECIALIZADO	P	41	2	999999	201301		3,342.00
AD1803	ADMINISTRATIVO ESPECIALIZADO	P	41	2	201224	201211		3,262.00
AD1803	ADMINISTRATIVO ESPECIALIZADO	P	41	3	201224	201211		3,262.00
AD1803	ADMINISTRATIVO ESPECIALIZADO	P	41	1	201224	201211		3,262.00
AD1803	ADMINISTRATIVO ESPECIALIZADO	P	41	1	201210	201111		3,182.00
AD1803	ADMINISTRATIVO ESPECIALIZADO	P	41	2	201210	201111		3,182.00
AD1803	ADMINISTRATIVO ESPECIALIZADO	P	41	3	201210	201111		3,182.00
AD1803	ADMINISTRATIVO ESPECIALIZADO	P	41	2	201110	201013		3,062.00
AD1803	ADMINISTRATIVO ESPECIALIZADO	P	41	3	201110	201013		3,062.00
AD1803	ADMINISTRATIVO ESPECIALIZADO	P	41	1	201110	201013		3,062.00
AD1803	ADMINISTRATIVO ESPECIALIZADO	P	44	2	999999	202001		181.94
AD1803	ADMINISTRATIVO ESPECIALIZADO	P	44	1	999999	202001		181.94
AD1803	ADMINISTRATIVO ESPECIALIZADO	P	44	3	999999	202001		181.94
AD1803	ADMINISTRATIVO ESPECIALIZADO	P	44	2	201924	201901		175.33
AD1803	ADMINISTRATIVO ESPECIALIZADO	P	44	3	201924	201901		175.33
AD1803	ADMINISTRATIVO ESPECIALIZADO	P	44	1	201924	201901		175.33
AD1803	ADMINISTRATIVO ESPECIALIZADO	P	44	3	201824	201801		167.78
AD1803	ADMINISTRATIVO ESPECIALIZADO	P	44	2	201824	201801		167.78
AD1803	ADMINISTRATIVO ESPECIALIZADO	P	44	1	201824	201801		167.78
AD1803	ADMINISTRATIVO ESPECIALIZADO	P	44	1	201724	201701		160.78
AD1803	ADMINISTRATIVO ESPECIALIZADO	P	44	2	201724	201701		160.78
AD1803	ADMINISTRATIVO ESPECIALIZADO	P	44	3	201724	201701		160.78
AD1803	ADMINISTRATIVO ESPECIALIZADO	P	44	1	201624	201601		154.92
AD1803	ADMINISTRATIVO ESPECIALIZADO	P	44	2	201624	201601		154.92
AD1803	ADMINISTRATIVO ESPECIALIZADO	P	44	3	201624	201601		154.92
AD1803	ADMINISTRATIVO ESPECIALIZADO	P	44	3	201524	201501		149.27
AD1803	ADMINISTRATIVO ESPECIALIZADO	P	44	2	201524	201501		149.27
AD1803	ADMINISTRATIVO ESPECIALIZADO	P	44	1	201524	201501		149.27
AD1803	ADMINISTRATIVO ESPECIALIZADO	P	44	1	201424	201401		143.02
AD1803	ADMINISTRATIVO ESPECIALIZADO	P	44	2	201424	201401		143.02
AD1803	ADMINISTRATIVO ESPECIALIZADO	P	44	3	201424	201401		143.02
AD1803	ADMINISTRATIVO ESPECIALIZADO	P	44	3	201324	201301		136.77
AD1803	ADMINISTRATIVO ESPECIALIZADO	P	44	1	201324	201301		136.77
AD1803	ADMINISTRATIVO ESPECIALIZADO	P	44	2	201324	201301		136.77
AD1803	ADMINISTRATIVO ESPECIALIZADO	P	44	1	201224	201201		120.00
AD1803	ADMINISTRATIVO ESPECIALIZADO	P	44	2	201224	201201		120.00
AD1803	ADMINISTRATIVO ESPECIALIZADO	P	44	3	201224	201201		120.00
AD1803	ADMINISTRATIVO ESPECIALIZADO	P	44	2	201124	201101		105.00
AD1803	ADMINISTRATIVO ESPECIALIZADO	P	44	3	201124	201101		105.00
AD1803	ADMINISTRATIVO ESPECIALIZADO	P	44	1	201124	201101		105.00
AD1803	ADMINISTRATIVO ESPECIALIZADO	P	46	3	999999	202001		121.22
AD1803	ADMINISTRATIVO ESPECIALIZADO	P	46	3	201924	201901		117.22
AD1803	ADMINISTRATIVO ESPECIALIZADO	P	46	3	201824	201801		112.87
AD1803	ADMINISTRATIVO ESPECIALIZADO	P	46	3	201724	201701		106.72
AD1803	ADMINISTRATIVO ESPECIALIZADO	P	46	3	201624	201601		106.22



SERVICIOS EDUCATIVOS DE QUINTANA ROO
EJERCICIO FISCAL 2021



GOBIERNO DEL ESTADO DE QUINTANA ROO Tributación Autorizada Organización Descentralizada							
CATEGORÍA	DESCRIPCIÓN	PERIODO	CONCEPTO	NIVEL_SUELDO	GMA_PV	GMA_RR	IMPORTE
A		D	O	O			ANUAL
AD1803	ADMINISTRATIVO ESPECIALIZADO	P	46	3	201524	201501	101.81
AD1803	ADMINISTRATIVO ESPECIALIZADO	P	46	3	201424	201401	96.03
AD1803	ADMINISTRATIVO ESPECIALIZADO	P	46	3	201324	201301	94.31
AD1803	ADMINISTRATIVO ESPECIALIZADO	P	46	3	201224	201201	90.75
AD1803	ADMINISTRATIVO ESPECIALIZADO	P	46	3	201124	201101	87.10
AD1803	ADMINISTRATIVO ESPECIALIZADO	D	58	2	999999	199401	-
AD1803	ADMINISTRATIVO ESPECIALIZADO	D	58	1	999999	199401	-
AD1803	ADMINISTRATIVO ESPECIALIZADO	D	58	3	999999	199401	-
AD1803	ADMINISTRATIVO ESPECIALIZADO	P	79	3	999999	200001	578.28
AD1803	ADMINISTRATIVO ESPECIALIZADO	P	79	3	201624	201601	543.67
AD1803	ADMINISTRATIVO ESPECIALIZADO	P	79	3	201524	201501	508.32
AD1803	ADMINISTRATIVO ESPECIALIZADO	P	79	3	201424	201401	471.72
AD1803	ADMINISTRATIVO ESPECIALIZADO	P	79	3	201324	201301	442.95
AD1803	ADMINISTRATIVO ESPECIALIZADO	P	79	3	201224	201201	415.11
AD1803	ADMINISTRATIVO ESPECIALIZADO	P	79	3	201124	201101	384.31
AD1803	ADMINISTRATIVO ESPECIALIZADO	P	79	3	201324	201301	363.51
AD1803	ADMINISTRATIVO ESPECIALIZADO	P	79	3	201224	201201	311.50
AD1803	ADMINISTRATIVO ESPECIALIZADO	P	79	3	201124	201101	300.00
AD1803	ADMINISTRATIVO ESPECIALIZADO	D	93	2	999999	201217	-
AD1803	ADMINISTRATIVO ESPECIALIZADO	D	93	3	999999	201217	-
AD1803	ADMINISTRATIVO ESPECIALIZADO	D	93	1	999999	201217	-
AD1803	ADMINISTRATIVO ESPECIALIZADO	D	93	1	999999	200001	-
AD1803	ADMINISTRATIVO ESPECIALIZADO	D	93	2	999999	200001	-
AD1803	ADMINISTRATIVO ESPECIALIZADO	D	93	3	999999	200001	-
AD1803	ADMINISTRATIVO ESPECIALIZADO	P	98	3	201803	201803	12,744.00
AD1803	ADMINISTRATIVO ESPECIALIZADO	P	98	3	201623	201623	12,744.00
AD1803	ADMINISTRATIVO ESPECIALIZADO	P	98	3	201723	201723	12,744.00
AD1803	ADMINISTRATIVO ESPECIALIZADO	P	98	3	201623	201623	12,744.00
AD1803	ADMINISTRATIVO ESPECIALIZADO	P	98	3	201523	201523	12,744.00
AD1803	ADMINISTRATIVO ESPECIALIZADO	P	98	3	201424	201424	12,744.00
AD1803	ADMINISTRATIVO ESPECIALIZADO	P	98	1	201324	201324	12,112.00
AD1803	ADMINISTRATIVO ESPECIALIZADO	P	98	3	201324	201324	12,112.00
AD1803	ADMINISTRATIVO ESPECIALIZADO	P	98	2	201324	201324	12,112.00
AD1803	ADMINISTRATIVO ESPECIALIZADO	P	98	1	201224	201224	11,028.00
AD1803	ADMINISTRATIVO ESPECIALIZADO	P	98	3	201224	201224	11,028.00
AD1803	ADMINISTRATIVO ESPECIALIZADO	P	98	3	201124	201124	10,828.00
AD1803	ADMINISTRATIVO ESPECIALIZADO	P	98	2	201124	201124	10,828.00
AD1803	ADMINISTRATIVO ESPECIALIZADO	P	98	1	201124	201124	10,828.00
AD1803	ADMINISTRATIVO ESPECIALIZADO	D	97	2	999999	201409	-
AD1803	ADMINISTRATIVO ESPECIALIZADO	D	97	3	999999	201409	-
AD1803	ADMINISTRATIVO ESPECIALIZADO	D	97	1	999999	201409	-
AD1803	ADMINISTRATIVO ESPECIALIZADO	P	99	2	999999	201211	324.00
AD1803	ADMINISTRATIVO ESPECIALIZADO	P	99	3	999999	201211	324.00
AD1803	ADMINISTRATIVO ESPECIALIZADO	P	99	1	999999	201211	324.00
AD1803	ADMINISTRATIVO ESPECIALIZADO	P	99	3	201210	201111	294.00
AD1803	ADMINISTRATIVO ESPECIALIZADO	P	99	2	201210	201111	294.00
AD1803	ADMINISTRATIVO ESPECIALIZADO	P	99	1	201210	201111	294.00
AD1803	ADMINISTRATIVO ESPECIALIZADO	P	99	1	201110	201013	254.00
AD1803	ADMINISTRATIVO ESPECIALIZADO	P	99	3	201110	201013	254.00
AD1803	ADMINISTRATIVO ESPECIALIZADO	P	99	2	201110	201013	254.00
AD1805	AUXILIAR DE ADMINISTRADOR	P	07	2	999999	200001	7,273.92
AD1805	AUXILIAR DE ADMINISTRADOR	P	07	1	999999	200001	7,273.92
AD1805	AUXILIAR DE ADMINISTRADOR	P	07	3	999999	200001	7,273.92
AD1805	AUXILIAR DE ADMINISTRADOR	P	07	1	201924	201901	7,034.74
AD1805	AUXILIAR DE ADMINISTRADOR	P	07	3	201924	201901	7,034.74
AD1805	AUXILIAR DE ADMINISTRADOR	P	07	2	201924	201901	7,034.74
AD1805	AUXILIAR DE ADMINISTRADOR	P	07	2	201824	201801	6,790.92
AD1805	AUXILIAR DE ADMINISTRADOR	P	07	1	201824	201801	6,790.92
AD1805	AUXILIAR DE ADMINISTRADOR	P	07	3	201824	201801	6,790.92
AD1805	AUXILIAR DE ADMINISTRADOR	P	07	3	201724	201701	6,507.14
AD1805	AUXILIAR DE ADMINISTRADOR	P	07	1	201724	201701	6,507.14
AD1805	AUXILIAR DE ADMINISTRADOR	P	07	2	201724	201701	6,507.14
AD1805	AUXILIAR DE ADMINISTRADOR	P	07	3	201624	201601	6,266.22
AD1805	AUXILIAR DE ADMINISTRADOR	P	07	2	201624	201601	6,266.22
AD1805	AUXILIAR DE ADMINISTRADOR	P	07	1	201624	201601	6,266.22
AD1805	AUXILIAR DE ADMINISTRADOR	P	07	1	201524	201501	6,027.79



SERVICIOS EDUCATIVOS DE QUINTANA ROO
EJERCICIO FISCAL 2021



GOBIERNO DEL ESTADO DE QUINTANA ROO								
Tabla del Anexo 2								
Departamento Descentralizado								
CATEGORIA	DESCRIPCION	PERIODE	CONCEPTO	NIVEL	SUELDO	QNA_FN	QNA_INI	IMPORTE
A		D	O	O	O			QUINCENAL
A01805	AUXILIAR DE ADMINISTRADOR	P	07	2	201624	201901		5,857.79
A01805	AUXILIAR DE ADMINISTRADOR	P	07	3	201824	201901		6,092.11
A01805	AUXILIAR DE ADMINISTRADOR	P	07	3	201424	201401		5,886.26
A01805	AUXILIAR DE ADMINISTRADOR	P	07	2	201424	201301		5,845.83
A01805	AUXILIAR DE ADMINISTRADOR	P	07	1	201424	201301		5,840.63
A01805	AUXILIAR DE ADMINISTRADOR	P	07	3	201324	201301		5,640.65
A01805	AUXILIAR DE ADMINISTRADOR	P	07	3	201224	201201		5,426.90
A01805	AUXILIAR DE ADMINISTRADOR	P	07	2	201224	201201		5,426.90
A01805	AUXILIAR DE ADMINISTRADOR	P	07	2	201224	201201		5,426.90
A01805	AUXILIAR DE ADMINISTRADOR	P	07	2	201124	201101		5,210.08
A01805	AUXILIAR DE ADMINISTRADOR	P	07	1	201124	201101		5,210.08
A01805	AUXILIAR DE ADMINISTRADOR	P	07	3	201124	201101		5,210.08
A01805	AUXILIAR DE ADMINISTRADOR	P	37	1	999999	202001		64.52
A01805	AUXILIAR DE ADMINISTRADOR	P	37	2	999999	202001		64.52
A01805	AUXILIAR DE ADMINISTRADOR	P	37	3	999999	202001		64.52
A01805	AUXILIAR DE ADMINISTRADOR	P	37	2	201624	201901		62.39
A01805	AUXILIAR DE ADMINISTRADOR	P	37	3	201624	201901		62.39
A01805	AUXILIAR DE ADMINISTRADOR	P	37	1	201624	201901		62.39
A01805	AUXILIAR DE ADMINISTRADOR	P	37	2	201824	201801		63.05
A01805	AUXILIAR DE ADMINISTRADOR	P	37	1	201824	201801		63.05
A01805	AUXILIAR DE ADMINISTRADOR	P	37	3	201824	201801		63.05
A01805	AUXILIAR DE ADMINISTRADOR	P	37	1	201724	201701		57.80
A01805	AUXILIAR DE ADMINISTRADOR	P	37	2	201724	201701		57.80
A01805	AUXILIAR DE ADMINISTRADOR	P	37	3	201724	201701		57.80
A01805	AUXILIAR DE ADMINISTRADOR	P	37	2	201724	201701		57.80
A01805	AUXILIAR DE ADMINISTRADOR	P	37	1	201624	201601		55.92
A01805	AUXILIAR DE ADMINISTRADOR	P	37	3	201624	201601		55.92
A01805	AUXILIAR DE ADMINISTRADOR	P	37	2	201824	201801		64.11
A01805	AUXILIAR DE ADMINISTRADOR	P	37	3	201504	201501		54.11
A01805	AUXILIAR DE ADMINISTRADOR	P	37	1	201524	201501		54.11
A01805	AUXILIAR DE ADMINISTRADOR	P	37	1	201424	201201		52.10
A01805	AUXILIAR DE ADMINISTRADOR	P	37	2	201424	201201		52.10
A01805	AUXILIAR DE ADMINISTRADOR	P	37	3	201424	201201		52.10
A01805	AUXILIAR DE ADMINISTRADOR	P	37	2	201124	201101		50.00
A01805	AUXILIAR DE ADMINISTRADOR	P	37	1	201124	201101		50.00
A01805	AUXILIAR DE ADMINISTRADOR	P	37	3	201124	201101		50.00
A01805	AUXILIAR DE ADMINISTRADOR	P	38	1	999999	202001		163.88
A01805	AUXILIAR DE ADMINISTRADOR	P	38	3	999999	202001		163.88
A01805	AUXILIAR DE ADMINISTRADOR	P	38	2	999999	202001		163.88
A01805	AUXILIAR DE ADMINISTRADOR	P	38	3	201624	201901		158.47
A01805	AUXILIAR DE ADMINISTRADOR	P	38	2	201624	201901		158.47
A01805	AUXILIAR DE ADMINISTRADOR	P	38	1	201624	201901		158.47
A01805	AUXILIAR DE ADMINISTRADOR	P	38	1	201624	201901		152.32
A01805	AUXILIAR DE ADMINISTRADOR	P	38	3	201624	201901		152.32
A01805	AUXILIAR DE ADMINISTRADOR	P	38	2	201624	201901		152.32
A01805	AUXILIAR DE ADMINISTRADOR	P	38	2	201724	201701		148.62
A01805	AUXILIAR DE ADMINISTRADOR	P	38	3	201724	201701		148.62
A01805	AUXILIAR DE ADMINISTRADOR	P	38	1	201724	201701		148.62
A01805	AUXILIAR DE ADMINISTRADOR	P	38	2	201624	201601		141.86
A01805	AUXILIAR DE ADMINISTRADOR	P	38	3	201624	201601		141.86
A01805	AUXILIAR DE ADMINISTRADOR	P	38	1	201624	201601		141.86
A01805	AUXILIAR DE ADMINISTRADOR	P	38	1	201524	201501		137.25
A01805	AUXILIAR DE ADMINISTRADOR	P	38	2	201524	201501		137.25
A01805	AUXILIAR DE ADMINISTRADOR	P	38	3	201524	201501		137.25
A01805	AUXILIAR DE ADMINISTRADOR	P	38	3	201424	201401		132.15
A01805	AUXILIAR DE ADMINISTRADOR	P	38	2	201424	201401		132.15
A01805	AUXILIAR DE ADMINISTRADOR	P	38	1	201424	201401		132.15
A01805	AUXILIAR DE ADMINISTRADOR	P	38	1	201324	201301		127.05
A01805	AUXILIAR DE ADMINISTRADOR	P	38	3	201324	201301		127.05
A01805	AUXILIAR DE ADMINISTRADOR	P	38	2	201324	201301		127.05
A01805	AUXILIAR DE ADMINISTRADOR	P	38	2	201224	201201		122.50
A01805	AUXILIAR DE ADMINISTRADOR	P	38	3	201224	201201		122.50
A01805	AUXILIAR DE ADMINISTRADOR	P	38	1	201224	201201		122.50
A01805	AUXILIAR DE ADMINISTRADOR	P	38	3	201124	201101		100.00
A01805	AUXILIAR DE ADMINISTRADOR	P	38	1	201124	201101		100.00
A01805	AUXILIAR DE ADMINISTRADOR	P	38	2	201124	201101		100.00
A01805	AUXILIAR DE ADMINISTRADOR	P	41	3	999999	201301		3,342.00



SERVICIOS EDUCATIVOS DE QUINTANA ROO
EJERCICIO FISCAL 2021



GOBIERNO DEL ESTADO DE QUINTANA ROO								
Tales y otros Autorizados								
Organización Descentralizada								
CATEGORÍA	DESCRIPCIÓN	PERIODE	CONCEPTO	NIVEL	SUELDO	QNA_FIN	QNA_INI	IMPORTE
A		D	C	D	D			MONESUAL
A01806	AUXILIAR DE ADMINISTRADOR	P	41	2	999999	201301		3,342.00
A01806	AUXILIAR DE ADMINISTRADOR	P	41	1	999999	201301		3,342.00
A01806	AUXILIAR DE ADMINISTRADOR	P	41	3	201224	201211		3,282.00
A01806	AUXILIAR DE ADMINISTRADOR	P	41	1	201224	201211		3,282.00
A01806	AUXILIAR DE ADMINISTRADOR	P	41	2	201224	201211		3,282.00
A01806	AUXILIAR DE ADMINISTRADOR	P	41	2	201210	201111		3,182.00
A01806	AUXILIAR DE ADMINISTRADOR	P	41	3	201210	201111		3,182.00
A01806	AUXILIAR DE ADMINISTRADOR	P	41	1	201210	201111		3,182.00
A01806	AUXILIAR DE ADMINISTRADOR	P	41	2	201110	201015		3,082.00
A01806	AUXILIAR DE ADMINISTRADOR	P	41	3	201110	201015		3,082.00
A01806	AUXILIAR DE ADMINISTRADOR	P	41	1	201110	201015		3,082.00
A01806	AUXILIAR DE ADMINISTRADOR	P	44	1	999999	202001		181.94
A01806	AUXILIAR DE ADMINISTRADOR	P	44	2	999999	202001		181.94
A01806	AUXILIAR DE ADMINISTRADOR	P	44	3	999999	202001		181.94
A01806	AUXILIAR DE ADMINISTRADOR	P	44	2	201924	201901		175.33
A01806	AUXILIAR DE ADMINISTRADOR	P	44	1	201924	201901		175.33
A01806	AUXILIAR DE ADMINISTRADOR	P	44	3	201924	201901		175.33
A01806	AUXILIAR DE ADMINISTRADOR	P	44	2	201824	201801		167.78
A01806	AUXILIAR DE ADMINISTRADOR	P	44	3	201824	201801		167.78
A01806	AUXILIAR DE ADMINISTRADOR	P	44	1	201824	201801		167.78
A01806	AUXILIAR DE ADMINISTRADOR	P	44	2	201724	201701		160.78
A01806	AUXILIAR DE ADMINISTRADOR	P	44	1	201724	201701		160.78
A01806	AUXILIAR DE ADMINISTRADOR	P	44	3	201724	201701		160.78
A01806	AUXILIAR DE ADMINISTRADOR	P	44	2	201624	201601		154.92
A01806	AUXILIAR DE ADMINISTRADOR	P	44	3	201624	201601		154.92
A01806	AUXILIAR DE ADMINISTRADOR	P	44	1	201624	201601		154.92
A01806	AUXILIAR DE ADMINISTRADOR	P	44	2	201524	201501		149.27
A01806	AUXILIAR DE ADMINISTRADOR	P	44	3	201524	201501		149.27
A01806	AUXILIAR DE ADMINISTRADOR	P	44	1	201524	201501		149.27
A01806	AUXILIAR DE ADMINISTRADOR	P	44	1	201424	201401		143.00
A01806	AUXILIAR DE ADMINISTRADOR	P	44	3	201424	201401		143.00
A01806	AUXILIAR DE ADMINISTRADOR	P	44	2	201424	201401		143.00
A01806	AUXILIAR DE ADMINISTRADOR	P	44	2	201324	201301		136.77
A01806	AUXILIAR DE ADMINISTRADOR	P	44	1	201324	201301		136.77
A01806	AUXILIAR DE ADMINISTRADOR	P	44	3	201324	201301		136.77
A01806	AUXILIAR DE ADMINISTRADOR	P	44	2	201224	201201		120.00
A01806	AUXILIAR DE ADMINISTRADOR	P	44	1	201224	201201		120.00
A01806	AUXILIAR DE ADMINISTRADOR	P	44	3	201224	201201		120.00
A01806	AUXILIAR DE ADMINISTRADOR	P	44	2	201124	201101		105.00
A01806	AUXILIAR DE ADMINISTRADOR	P	44	3	201124	201101		105.00
A01806	AUXILIAR DE ADMINISTRADOR	P	44	1	201124	201101		105.00
A01806	AUXILIAR DE ADMINISTRADOR	P	48	3	999999	202001		121.22
A01806	AUXILIAR DE ADMINISTRADOR	P	48	3	201924	201901		117.22
A01806	AUXILIAR DE ADMINISTRADOR	P	48	3	201824	201801		112.97
A01806	AUXILIAR DE ADMINISTRADOR	P	48	3	201724	201701		106.72
A01806	AUXILIAR DE ADMINISTRADOR	P	48	3	201624	201601		105.22
A01806	AUXILIAR DE ADMINISTRADOR	P	48	3	201524	201501		101.81
A01806	AUXILIAR DE ADMINISTRADOR	P	48	3	201424	201401		98.06
A01806	AUXILIAR DE ADMINISTRADOR	P	48	3	201324	201301		94.31
A01806	AUXILIAR DE ADMINISTRADOR	P	48	3	201224	201201		90.78
A01806	AUXILIAR DE ADMINISTRADOR	P	48	3	201124	201101		87.10
A01806	AUXILIAR DE ADMINISTRADOR	D	58	1	999999	199401		-
A01806	AUXILIAR DE ADMINISTRADOR	D	58	2	999999	199401		-
A01806	AUXILIAR DE ADMINISTRADOR	D	58	3	999999	199401		-
A01806	AUXILIAR DE ADMINISTRADOR	P	79	3	999999	202001		876.28
A01806	AUXILIAR DE ADMINISTRADOR	P	79	3	201924	201901		543.67
A01806	AUXILIAR DE ADMINISTRADOR	P	79	3	201824	201801		506.32
A01806	AUXILIAR DE ADMINISTRADOR	P	79	3	201724	201701		471.72
A01806	AUXILIAR DE ADMINISTRADOR	P	79	3	201624	201601		442.96
A01806	AUXILIAR DE ADMINISTRADOR	P	79	3	201524	201501		415.11
A01806	AUXILIAR DE ADMINISTRADOR	P	79	3	201424	201401		384.31
A01806	AUXILIAR DE ADMINISTRADOR	P	79	3	201324	201301		353.51
A01806	AUXILIAR DE ADMINISTRADOR	P	79	3	201224	201201		311.50
A01806	AUXILIAR DE ADMINISTRADOR	P	79	3	201124	201101		300.00
A01806	AUXILIAR DE ADMINISTRADOR	D	93	2	999999	201217		-
A01806	AUXILIAR DE ADMINISTRADOR	D	93	3	999999	201217		-
A01806	AUXILIAR DE ADMINISTRADOR	D	93	1	999999	201217		-



SERVICIOS EDUCATIVOS DE QUINTANA ROO
EJERCICIO FISCAL 2021



GOBIERNO DEL ESTADO DE QUINTANA ROO								
Tributación Aportada								
Departamento de Contribuciones								
CATEGORÍA	DESCRIPCIÓN	PERCDE	CONCEPT	NIVEL	SUBD	QNA_FIB	QNA_IHE	IMPORTE
A		D	D	O	O			MESESUAL
A01805	AUXILIAR DE ADMINISTRADOR	P	GE	3	201825	201825		12,744.00
A01806	AUXILIAR DE ADMINISTRADOR	P	GE	3	201823	201823		12,744.00
A01807	AUXILIAR DE ADMINISTRADOR	P	GE	3	201725	201725		12,744.00
A01808	AUXILIAR DE ADMINISTRADOR	P	GE	3	201623	201623		12,744.00
A01809	AUXILIAR DE ADMINISTRADOR	P	GE	3	201523	201523		12,744.00
A01810	AUXILIAR DE ADMINISTRADOR	P	GE	3	201424	201424		12,744.00
A01811	AUXILIAR DE ADMINISTRADOR	P	GE	2	201324	201324		12,112.00
A01812	AUXILIAR DE ADMINISTRADOR	P	GE	3	201324	201324		12,112.00
A01813	AUXILIAR DE ADMINISTRADOR	P	GE	1	201324	201324		12,112.00
A01814	AUXILIAR DE ADMINISTRADOR	P	GE	2	201224	201224		11,028.00
A01815	AUXILIAR DE ADMINISTRADOR	P	GE	1	201224	201224		11,028.00
A01816	AUXILIAR DE ADMINISTRADOR	P	GE	3	201224	201224		11,028.00
A01817	AUXILIAR DE ADMINISTRADOR	P	GE	2	201124	201124		10,828.00
A01818	AUXILIAR DE ADMINISTRADOR	P	GE	3	201124	201124		10,828.00
A01819	AUXILIAR DE ADMINISTRADOR	P	GE	1	201124	201124		10,828.00
A01820	AUXILIAR DE ADMINISTRADOR	D	ST	2	999999	201400		-
A01821	AUXILIAR DE ADMINISTRADOR	D	ST	1	999999	201400		-
A01822	AUXILIAR DE ADMINISTRADOR	D	ST	3	999999	201400		-
A01823	AUXILIAR DE ADMINISTRADOR	P	VA	1	999999	201211		324.00
A01824	AUXILIAR DE ADMINISTRADOR	P	VA	2	999999	201211		324.00
A01825	AUXILIAR DE ADMINISTRADOR	P	VA	3	999999	201211		324.00
A01826	AUXILIAR DE ADMINISTRADOR	P	VA	3	201210	201111		294.00
A01827	AUXILIAR DE ADMINISTRADOR	P	VA	1	201210	201111		294.00
A01828	AUXILIAR DE ADMINISTRADOR	P	VA	2	201210	201111		294.00
A01829	AUXILIAR DE ADMINISTRADOR	P	VA	2	201110	201013		254.00
A01830	AUXILIAR DE ADMINISTRADOR	P	VA	3	201110	201013		254.00
A01831	AUXILIAR DE ADMINISTRADOR	P	VA	1	201110	201013		254.00
A01832	ANALISTA ADMINISTRATIVO	P	07	3	999999	202001		8,433.04
A01833	ANALISTA ADMINISTRATIVO	P	07	1	999999	202001		8,433.04
A01834	ANALISTA ADMINISTRATIVO	P	07	2	999999	202001		8,433.04
A01835	ANALISTA ADMINISTRATIVO	P	07	3	201824	201801		8,155.74
A01836	ANALISTA ADMINISTRATIVO	P	07	1	201824	201801		8,155.74
A01837	ANALISTA ADMINISTRATIVO	P	07	2	201824	201801		8,155.74
A01838	ANALISTA ADMINISTRATIVO	P	07	3	201824	201801		7,838.28
A01839	ANALISTA ADMINISTRATIVO	P	07	1	201824	201801		7,838.28
A01840	ANALISTA ADMINISTRATIVO	P	07	2	201824	201801		7,838.28
A01841	ANALISTA ADMINISTRATIVO	P	07	1	201724	201701		7,644.05
A01842	ANALISTA ADMINISTRATIVO	P	07	2	201724	201701		7,644.05
A01843	ANALISTA ADMINISTRATIVO	P	07	3	201724	201701		7,644.05
A01844	ANALISTA ADMINISTRATIVO	P	07	3	201624	201601		7,299.52
A01845	ANALISTA ADMINISTRATIVO	P	07	1	201624	201601		7,299.52
A01846	ANALISTA ADMINISTRATIVO	P	07	2	201624	201601		7,299.52
A01847	ANALISTA ADMINISTRATIVO	P	07	3	201524	201501		7,082.89
A01848	ANALISTA ADMINISTRATIVO	P	07	1	201524	201501		6,791.24
A01849	ANALISTA ADMINISTRATIVO	P	07	2	201524	201501		6,791.24
A01850	ANALISTA ADMINISTRATIVO	P	07	3	201424	201401		6,501.05
A01851	ANALISTA ADMINISTRATIVO	P	07	2	201424	201301		6,509.47
A01852	ANALISTA ADMINISTRATIVO	P	07	3	201324	201301		6,509.47
A01853	ANALISTA ADMINISTRATIVO	P	07	3	201224	201201		6,294.03
A01854	ANALISTA ADMINISTRATIVO	P	07	2	201224	201201		6,294.03
A01855	ANALISTA ADMINISTRATIVO	P	07	1	201224	201201		6,294.03
A01856	ANALISTA ADMINISTRATIVO	P	07	2	201124	201101		6,040.30
A01857	ANALISTA ADMINISTRATIVO	P	07	3	201124	201101		6,040.30
A01858	ANALISTA ADMINISTRATIVO	P	07	1	201124	201101		6,040.30
A01859	ANALISTA ADMINISTRATIVO	P	37	2	999999	202001		64.52
A01860	ANALISTA ADMINISTRATIVO	P	37	1	999999	202001		64.52
A01861	ANALISTA ADMINISTRATIVO	P	37	3	999999	202001		64.52
A01862	ANALISTA ADMINISTRATIVO	P	37	1	201924	201901		62.39
A01863	ANALISTA ADMINISTRATIVO	P	37	3	201924	201901		62.39
A01864	ANALISTA ADMINISTRATIVO	P	37	2	201924	201901		62.39
A01865	ANALISTA ADMINISTRATIVO	P	37	1	201824	201801		60.05
A01866	ANALISTA ADMINISTRATIVO	P	37	2	201824	201801		60.05
A01867	ANALISTA ADMINISTRATIVO	P	37	3	201824	201801		60.05
A01868	ANALISTA ADMINISTRATIVO	P	37	2	201724	201701		57.80
A01869	ANALISTA ADMINISTRATIVO	P	37	3	201724	201701		57.80
A01870	ANALISTA ADMINISTRATIVO	P	37	1	201724	201701		57.80



SERVICIOS EDUCATIVOS DE QUINTANA ROO
EJERCICIO FISCAL 2021



GOBIERNO DEL ESTADO DE QUINTANA ROO Talesidero Automatado Departamento Descentralizado								
CATEGORIA	DESCRIPCION	PERIODE	CONCEPT	NIVEL	SUELDO	QNA_FIR	QNA_RI	IMPORTE
A		D	C	O	O			Mensual
AG1806	ANALISTA ADMINISTRATIVO	P	37	2	201624	201601		65.92
AG1806	ANALISTA ADMINISTRATIVO	P	37	1	201624	201601		65.92
AG1806	ANALISTA ADMINISTRATIVO	P	37	0	201624	201601		65.92
AG1806	ANALISTA ADMINISTRATIVO	P	37	2	201524	201501		64.11
AG1806	ANALISTA ADMINISTRATIVO	P	37	3	201524	201501		64.11
AG1806	ANALISTA ADMINISTRATIVO	P	37	1	201524	201501		64.11
AG1806	ANALISTA ADMINISTRATIVO	P	37	1	201424	201201		62.10
AG1806	ANALISTA ADMINISTRATIVO	P	37	2	201424	201201		62.10
AG1806	ANALISTA ADMINISTRATIVO	P	37	3	201424	201201		62.10
AG1806	ANALISTA ADMINISTRATIVO	P	37	2	201124	201101		60.00
AG1806	ANALISTA ADMINISTRATIVO	P	37	3	201124	201101		60.00
AG1806	ANALISTA ADMINISTRATIVO	P	37	1	201124	201101		60.00
AG1806	ANALISTA ADMINISTRATIVO	P	38	1	099999	202001		163.68
AG1806	ANALISTA ADMINISTRATIVO	P	38	2	999999	202001		163.68
AG1806	ANALISTA ADMINISTRATIVO	P	38	3	999999	202001		163.68
AG1806	ANALISTA ADMINISTRATIVO	P	38	3	201824	201801		158.47
AG1806	ANALISTA ADMINISTRATIVO	P	38	2	201824	201801		158.47
AG1806	ANALISTA ADMINISTRATIVO	P	38	1	201824	201801		158.47
AG1806	ANALISTA ADMINISTRATIVO	P	38	3	201824	201801		152.32
AG1806	ANALISTA ADMINISTRATIVO	P	38	1	201824	201801		152.32
AG1806	ANALISTA ADMINISTRATIVO	P	38	2	201824	201801		152.32
AG1806	ANALISTA ADMINISTRATIVO	P	38	3	201724	201701		146.62
AG1806	ANALISTA ADMINISTRATIVO	P	38	2	201724	201701		146.62
AG1806	ANALISTA ADMINISTRATIVO	P	38	1	201724	201701		146.62
AG1806	ANALISTA ADMINISTRATIVO	P	38	1	201624	201601		141.86
AG1806	ANALISTA ADMINISTRATIVO	P	38	2	201624	201601		141.86
AG1806	ANALISTA ADMINISTRATIVO	P	38	3	201624	201601		141.86
AG1806	ANALISTA ADMINISTRATIVO	P	38	2	201524	201501		137.25
AG1806	ANALISTA ADMINISTRATIVO	P	38	3	201524	201501		137.25
AG1806	ANALISTA ADMINISTRATIVO	P	38	1	201524	201501		137.25
AG1806	ANALISTA ADMINISTRATIVO	P	38	0	201424	201401		132.15
AG1806	ANALISTA ADMINISTRATIVO	P	38	2	201424	201401		132.15
AG1806	ANALISTA ADMINISTRATIVO	P	38	1	201424	201401		132.15
AG1806	ANALISTA ADMINISTRATIVO	P	38	2	201324	201301		127.05
AG1806	ANALISTA ADMINISTRATIVO	P	38	1	201324	201301		127.05
AG1806	ANALISTA ADMINISTRATIVO	P	38	3	201324	201301		127.05
AG1806	ANALISTA ADMINISTRATIVO	P	38	2	201224	201201		122.30
AG1806	ANALISTA ADMINISTRATIVO	P	38	3	201224	201201		122.30
AG1806	ANALISTA ADMINISTRATIVO	P	38	1	201224	201201		122.30
AG1806	ANALISTA ADMINISTRATIVO	P	38	2	201124	201101		100.00
AG1806	ANALISTA ADMINISTRATIVO	P	38	1	201124	201101		100.00
AG1806	ANALISTA ADMINISTRATIVO	P	38	3	201124	201101		100.00
AG1806	ANALISTA ADMINISTRATIVO	P	41	1	999999	201301		3,342.00
AG1806	ANALISTA ADMINISTRATIVO	P	41	2	999999	201301		3,342.00
AG1806	ANALISTA ADMINISTRATIVO	P	41	3	999999	201301		3,342.00
AG1806	ANALISTA ADMINISTRATIVO	P	41	2	201224	201211		3,262.00
AG1806	ANALISTA ADMINISTRATIVO	P	41	1	201224	201211		3,262.00
AG1806	ANALISTA ADMINISTRATIVO	P	41	3	201224	201211		3,262.00
AG1806	ANALISTA ADMINISTRATIVO	P	41	2	201210	201111		3,182.00
AG1806	ANALISTA ADMINISTRATIVO	P	41	1	201210	201111		3,182.00
AG1806	ANALISTA ADMINISTRATIVO	P	41	3	201110	201013		3,062.00
AG1806	ANALISTA ADMINISTRATIVO	P	41	1	201110	201013		3,062.00
AG1806	ANALISTA ADMINISTRATIVO	P	41	2	201110	201013		3,062.00
AG1806	ANALISTA ADMINISTRATIVO	P	44	1	999999	202001		181.94
AG1806	ANALISTA ADMINISTRATIVO	P	44	2	999999	202001		181.94
AG1806	ANALISTA ADMINISTRATIVO	P	44	3	999999	202001		181.94
AG1806	ANALISTA ADMINISTRATIVO	P	44	3	201824	201801		175.33
AG1806	ANALISTA ADMINISTRATIVO	P	44	1	201824	201801		175.33
AG1806	ANALISTA ADMINISTRATIVO	P	44	2	201824	201801		175.33
AG1806	ANALISTA ADMINISTRATIVO	P	44	1	201824	201801		167.78
AG1806	ANALISTA ADMINISTRATIVO	P	44	3	201824	201801		167.78
AG1806	ANALISTA ADMINISTRATIVO	P	44	2	201824	201801		167.78
AG1806	ANALISTA ADMINISTRATIVO	P	44	1	201724	201701		160.79
AG1806	ANALISTA ADMINISTRATIVO	P	44	2	201724	201701		160.79
AG1806	ANALISTA ADMINISTRATIVO	P	44	3	201724	201701		160.79
AG1806	ANALISTA ADMINISTRATIVO	P	44	2	201624	201601		154.32



SERVICIOS EDUCATIVOS DE QUINTANA ROO
EJERCICIO FISCAL 2021



GOBIERNO DEL ESTADO DE QUINTANA ROO Tributación Administrativa Departamento de Administración							
CATEGORIA	DESCRIPCION	PERIODO	CONCEPTO	NIVEL_BUELD	ORA_FIN	ORA_INI	IMPORTE MENSUAL
AD1806	ANALISTA ADMINISTRATIVO	P	44	1	201624	201601	154.92
AD1806	ANALISTA ADMINISTRATIVO	P	44	3	201624	201601	154.92
AD1806	ANALISTA ADMINISTRATIVO	P	44	1	201524	201501	149.27
AD1806	ANALISTA ADMINISTRATIVO	P	44	3	201524	201501	149.27
AD1806	ANALISTA ADMINISTRATIVO	P	44	2	201524	201501	149.27
AD1806	ANALISTA ADMINISTRATIVO	P	44	3	201424	201401	143.02
AD1806	ANALISTA ADMINISTRATIVO	P	44	1	201424	201401	143.02
AD1806	ANALISTA ADMINISTRATIVO	P	44	2	201424	201401	143.02
AD1806	ANALISTA ADMINISTRATIVO	P	44	2	201324	201301	136.77
AD1806	ANALISTA ADMINISTRATIVO	P	44	3	201324	201301	136.77
AD1806	ANALISTA ADMINISTRATIVO	P	44	1	201324	201301	136.77
AD1806	ANALISTA ADMINISTRATIVO	P	44	1	201224	201201	120.00
AD1806	ANALISTA ADMINISTRATIVO	P	44	2	201224	201201	120.00
AD1806	ANALISTA ADMINISTRATIVO	P	44	3	201224	201201	120.00
AD1806	ANALISTA ADMINISTRATIVO	P	44	3	201124	201101	105.00
AD1806	ANALISTA ADMINISTRATIVO	P	44	1	201124	201101	105.00
AD1806	ANALISTA ADMINISTRATIVO	P	44	3	201124	201101	105.00
AD1806	ANALISTA ADMINISTRATIVO	P	46	3	999960	202001	121.22
AD1806	ANALISTA ADMINISTRATIVO	P	46	3	201924	201901	117.22
AD1806	ANALISTA ADMINISTRATIVO	P	46	3	201824	201801	112.07
AD1806	ANALISTA ADMINISTRATIVO	P	46	3	201724	201701	106.72
AD1806	ANALISTA ADMINISTRATIVO	P	46	3	201624	201601	105.22
AD1806	ANALISTA ADMINISTRATIVO	P	46	3	201524	201501	101.81
AD1806	ANALISTA ADMINISTRATIVO	P	46	3	201424	201401	93.06
AD1806	ANALISTA ADMINISTRATIVO	P	46	3	201324	201301	94.31
AD1806	ANALISTA ADMINISTRATIVO	P	46	3	201224	201201	93.75
AD1806	ANALISTA ADMINISTRATIVO	P	46	3	201124	201101	87.10
AD1806	ANALISTA ADMINISTRATIVO	D	08	2	999960	199401	-
AD1806	ANALISTA ADMINISTRATIVO	D	58	3	999960	199401	-
AD1806	ANALISTA ADMINISTRATIVO	D	58	1	999960	199401	-
AD1806	ANALISTA ADMINISTRATIVO	P	78	3	999960	202001	576.28
AD1806	ANALISTA ADMINISTRATIVO	P	79	3	201924	201901	543.67
AD1806	ANALISTA ADMINISTRATIVO	P	79	3	201824	201801	506.32
AD1806	ANALISTA ADMINISTRATIVO	P	79	3	201724	201701	471.72
AD1806	ANALISTA ADMINISTRATIVO	P	79	3	201624	201601	442.96
AD1806	ANALISTA ADMINISTRATIVO	P	79	3	201524	201501	415.11
AD1806	ANALISTA ADMINISTRATIVO	P	79	3	201424	201401	384.31
AD1806	ANALISTA ADMINISTRATIVO	P	79	3	201324	201301	353.51
AD1806	ANALISTA ADMINISTRATIVO	P	79	3	201224	201201	311.50
AD1806	ANALISTA ADMINISTRATIVO	P	79	3	201124	201101	300.00
AD1806	ANALISTA ADMINISTRATIVO	D	03	1	999960	201217	-
AD1806	ANALISTA ADMINISTRATIVO	D	02	2	999960	201217	-
AD1806	ANALISTA ADMINISTRATIVO	D	03	1	999960	201217	-
AD1806	ANALISTA ADMINISTRATIVO	P	06	3	201923	201923	12,744.00
AD1806	ANALISTA ADMINISTRATIVO	P	06	3	201823	201823	12,744.00
AD1806	ANALISTA ADMINISTRATIVO	P	06	3	201723	201723	12,744.00
AD1806	ANALISTA ADMINISTRATIVO	P	06	3	201623	201623	12,744.00
AD1806	ANALISTA ADMINISTRATIVO	P	06	3	201523	201523	12,744.00
AD1806	ANALISTA ADMINISTRATIVO	P	06	3	201424	201424	12,744.00
AD1806	ANALISTA ADMINISTRATIVO	P	06	3	201324	201324	12,744.00
AD1806	ANALISTA ADMINISTRATIVO	P	06	1	201324	201324	12,744.00
AD1806	ANALISTA ADMINISTRATIVO	P	06	2	201324	201324	12,744.00
AD1806	ANALISTA ADMINISTRATIVO	P	06	2	201224	201224	11,660.00
AD1806	ANALISTA ADMINISTRATIVO	P	06	3	201224	201224	11,660.00
AD1806	ANALISTA ADMINISTRATIVO	P	06	1	201224	201224	11,660.00
AD1806	ANALISTA ADMINISTRATIVO	P	06	1	201124	201124	11,660.00
AD1806	ANALISTA ADMINISTRATIVO	P	06	3	201124	201124	11,660.00
AD1806	ANALISTA ADMINISTRATIVO	P	06	2	201124	201124	11,660.00
AD1806	ANALISTA ADMINISTRATIVO	D	ST	2	999960	201409	-
AD1806	ANALISTA ADMINISTRATIVO	D	ST	1	999960	201409	-
AD1806	ANALISTA ADMINISTRATIVO	P	VA	3	999960	201409	-
AD1806	ANALISTA ADMINISTRATIVO	P	VA	2	999960	201211	324.00
AD1806	ANALISTA ADMINISTRATIVO	P	VA	1	999960	201211	324.00
AD1806	ANALISTA ADMINISTRATIVO	P	VA	3	999960	201211	324.00
AD1806	ANALISTA ADMINISTRATIVO	P	VA	1	201210	201111	294.00
AD1806	ANALISTA ADMINISTRATIVO	P	VA	2	201210	201111	294.00
AD1806	ANALISTA ADMINISTRATIVO	P	VA	3	201210	201111	294.00



SERVICIOS EDUCATIVOS DE QUINTANA ROO
EJERCICIO FISCAL 2021



GOBIERNO DEL ESTADO DE QUINTANA ROO								
Tabla de Autorización								
Organismos Descentralizados								
CATEGORIA	DESCRIPCION	PERCISE	CONCEPT	NIVEL_SUELO	QNA_FN	QNA_FI	IMPORTE	
A		D	C	O			MENSUAL	
AD1806	ANALISTA ADMINISTRATIVO	P	VA	1	20110	20103	254.00	
AD1806	ANALISTA ADMINISTRATIVO	P	VA	2	20110	20103	254.00	
AD1806	ANALISTA ADMINISTRATIVO	P	VA	3	20110	20103	254.00	
AD1807	JEFE DE OFICINA	P	07	3	99999	20201	8,572.40	
AD1807	JEFE DE OFICINA	P	07	1	99999	20201	8,572.40	
AD1807	JEFE DE OFICINA	P	07	2	99999	20201	8,572.40	
AD1807	JEFE DE OFICINA	P	07	3	201624	201901	8,290.52	
AD1807	JEFE DE OFICINA	P	07	2	201624	201901	8,290.52	
AD1807	JEFE DE OFICINA	P	07	1	201624	201901	8,290.52	
AD1807	JEFE DE OFICINA	P	07	3	201624	201801	7,967.82	
AD1807	JEFE DE OFICINA	P	07	1	201624	201801	7,967.82	
AD1807	JEFE DE OFICINA	P	07	2	201624	201801	7,967.82	
AD1807	JEFE DE OFICINA	P	07	2	201724	201701	7,868.74	
AD1807	JEFE DE OFICINA	P	07	1	201724	201701	7,868.74	
AD1807	JEFE DE OFICINA	P	07	3	201724	201701	7,868.74	
AD1807	JEFE DE OFICINA	P	07	1	201624	201601	7,420.16	
AD1807	JEFE DE OFICINA	P	07	2	201624	201601	7,420.16	
AD1807	JEFE DE OFICINA	P	07	3	201624	201601	7,420.16	
AD1807	JEFE DE OFICINA	P	07	2	201524	201501	6,903.50	
AD1807	JEFE DE OFICINA	P	07	1	201524	201501	6,903.50	
AD1807	JEFE DE OFICINA	P	07	3	201524	201501	6,903.50	
AD1807	JEFE DE OFICINA	P	07	3	201424	201401	6,913.47	
AD1807	JEFE DE OFICINA	P	07	2	201424	201301	6,947.57	
AD1807	JEFE DE OFICINA	P	07	1	201424	201301	6,947.57	
AD1807	JEFE DE OFICINA	P	07	3	201324	201301	6,947.57	
AD1807	JEFE DE OFICINA	P	07	1	201224	201201	6,398.05	
AD1807	JEFE DE OFICINA	P	07	2	201224	201201	6,398.05	
AD1807	JEFE DE OFICINA	P	07	3	201224	201201	6,398.05	
AD1807	JEFE DE OFICINA	P	07	2	201124	201101	6,140.13	
AD1807	JEFE DE OFICINA	P	07	1	201124	201101	6,140.13	
AD1807	JEFE DE OFICINA	P	07	3	201124	201101	6,140.13	
AD1807	JEFE DE OFICINA	P	37	3	99999	20201	1,613.54	
AD1807	JEFE DE OFICINA	P	37	2	99999	20201	1,613.54	
AD1807	JEFE DE OFICINA	P	37	1	99999	20201	1,613.54	
AD1807	JEFE DE OFICINA	P	37	2	201624	201901	1,560.47	
AD1807	JEFE DE OFICINA	P	37	1	201624	201901	1,560.47	
AD1807	JEFE DE OFICINA	P	37	3	201624	201901	1,560.47	
AD1807	JEFE DE OFICINA	P	37	2	201624	201801	1,501.90	
AD1807	JEFE DE OFICINA	P	37	3	201624	201801	1,501.90	
AD1807	JEFE DE OFICINA	P	37	1	201624	201801	1,501.90	
AD1807	JEFE DE OFICINA	P	37	2	201724	201701	1,445.52	
AD1807	JEFE DE OFICINA	P	37	1	201724	201701	1,445.52	
AD1807	JEFE DE OFICINA	P	37	3	201724	201701	1,445.52	
AD1807	JEFE DE OFICINA	P	37	2	201624	201601	1,398.86	
AD1807	JEFE DE OFICINA	P	37	3	201624	201601	1,398.86	
AD1807	JEFE DE OFICINA	P	37	1	201624	201601	1,398.86	
AD1807	JEFE DE OFICINA	P	37	3	201524	201501	1,353.32	
AD1807	JEFE DE OFICINA	P	37	2	201524	201501	1,353.32	
AD1807	JEFE DE OFICINA	P	37	1	201524	201501	1,353.32	
AD1807	JEFE DE OFICINA	P	37	2	201424	201201	1,303.15	
AD1807	JEFE DE OFICINA	P	37	3	201424	201201	1,303.15	
AD1807	JEFE DE OFICINA	P	37	1	201424	201201	1,303.15	
AD1807	JEFE DE OFICINA	P	37	1	201124	201101	1,250.61	
AD1807	JEFE DE OFICINA	P	37	3	201124	201101	1,250.61	
AD1807	JEFE DE OFICINA	P	37	2	201124	201101	1,250.61	
AD1807	JEFE DE OFICINA	P	38	3	99999	20201	163.88	
AD1807	JEFE DE OFICINA	P	38	1	99999	20201	163.88	
AD1807	JEFE DE OFICINA	P	38	2	99999	20201	163.88	
AD1807	JEFE DE OFICINA	P	38	3	201624	201901	158.47	
AD1807	JEFE DE OFICINA	P	38	2	201624	201901	158.47	
AD1807	JEFE DE OFICINA	P	38	1	201624	201901	158.47	
AD1807	JEFE DE OFICINA	P	38	2	201624	201801	152.32	
AD1807	JEFE DE OFICINA	P	38	3	201624	201801	152.32	
AD1807	JEFE DE OFICINA	P	38	1	201624	201801	152.32	
AD1807	JEFE DE OFICINA	P	38	3	201724	201701	146.62	
AD1807	JEFE DE OFICINA	P	38	1	201724	201701	146.62	
AD1807	JEFE DE OFICINA	P	38	2	201724	201701	146.62	



SERVICIOS EDUCATIVOS DE QUINTANA ROO
EJERCICIO FISCAL 2021



GOBIERNO DEL ESTADO DE QUINTANA ROO								
Tercer Año Autorizado								
Organismos Descentralizados								
CATEGORÍA	DESCRIPCIÓN	PERCIDE	CONCEPTO	NIVEL	SUBLO	QNA_FN	QNA_M	IMPORTE
A		D	D	D	D			MONETARIO
AD1807	JEFE DE OFICINA	P	38	1	201624	201601		141.86
AD1807	JEFE DE OFICINA	P	38	2	201624	201601		141.86
AD1807	JEFE DE OFICINA	P	38	3	201624	201601		141.86
AD1807	JEFE DE OFICINA	P	38	2	201524	201501		137.25
AD1807	JEFE DE OFICINA	P	38	3	201524	201501		137.25
AD1807	JEFE DE OFICINA	P	38	1	201524	201501		137.25
AD1807	JEFE DE OFICINA	P	38	1	201424	201401		132.15
AD1807	JEFE DE OFICINA	P	38	2	201424	201401		132.15
AD1807	JEFE DE OFICINA	P	38	3	201424	201401		132.15
AD1807	JEFE DE OFICINA	P	38	1	201324	201301		127.05
AD1807	JEFE DE OFICINA	P	38	2	201324	201301		127.05
AD1807	JEFE DE OFICINA	P	38	3	201324	201301		127.05
AD1807	JEFE DE OFICINA	P	38	2	201224	201201		122.30
AD1807	JEFE DE OFICINA	P	38	3	201224	201201		122.30
AD1807	JEFE DE OFICINA	P	38	1	201224	201201		122.30
AD1807	JEFE DE OFICINA	P	38	3	201124	201101		100.00
AD1807	JEFE DE OFICINA	P	38	2	201124	201101		100.00
AD1807	JEFE DE OFICINA	P	38	1	201124	201101		100.00
AD1807	JEFE DE OFICINA	P	41	3	999999	201301		3,342.00
AD1807	JEFE DE OFICINA	P	41	2	999999	201301		3,342.00
AD1807	JEFE DE OFICINA	P	41	1	999999	201301		3,342.00
AD1807	JEFE DE OFICINA	P	41	1	201224	201211		3,282.00
AD1807	JEFE DE OFICINA	P	41	3	201224	201211		3,282.00
AD1807	JEFE DE OFICINA	P	41	2	201224	201211		3,282.00
AD1807	JEFE DE OFICINA	P	41	2	201210	201111		3,182.00
AD1807	JEFE DE OFICINA	P	41	1	201210	201111		3,182.00
AD1807	JEFE DE OFICINA	P	41	3	201210	201111		3,182.00
AD1807	JEFE DE OFICINA	P	41	1	201110	201013		3,062.00
AD1807	JEFE DE OFICINA	P	41	3	201110	201013		3,062.00
AD1807	JEFE DE OFICINA	P	41	2	201110	201013		3,062.00
AD1807	JEFE DE OFICINA	P	44	2	999999	202001		181.94
AD1807	JEFE DE OFICINA	P	44	3	999999	202001		181.94
AD1807	JEFE DE OFICINA	P	44	1	999999	202001		181.94
AD1807	JEFE DE OFICINA	P	44	2	201824	201801		175.33
AD1807	JEFE DE OFICINA	P	44	1	201824	201801		175.33
AD1807	JEFE DE OFICINA	P	44	3	201824	201801		175.33
AD1807	JEFE DE OFICINA	P	44	1	201824	201801		167.78
AD1807	JEFE DE OFICINA	P	44	2	201824	201801		167.78
AD1807	JEFE DE OFICINA	P	44	3	201824	201801		167.78
AD1807	JEFE DE OFICINA	P	44	2	201724	201701		160.78
AD1807	JEFE DE OFICINA	P	44	1	201724	201701		160.78
AD1807	JEFE DE OFICINA	P	44	3	201724	201701		160.78
AD1807	JEFE DE OFICINA	P	44	1	201624	201601		154.82
AD1807	JEFE DE OFICINA	P	44	2	201624	201601		154.82
AD1807	JEFE DE OFICINA	P	44	3	201624	201601		154.82
AD1807	JEFE DE OFICINA	P	44	2	201524	201501		148.27
AD1807	JEFE DE OFICINA	P	44	1	201524	201501		148.27
AD1807	JEFE DE OFICINA	P	44	3	201424	201401		143.02
AD1807	JEFE DE OFICINA	P	44	2	201424	201401		143.02
AD1807	JEFE DE OFICINA	P	44	3	201424	201401		143.02
AD1807	JEFE DE OFICINA	P	44	1	201324	201301		136.77
AD1807	JEFE DE OFICINA	P	44	2	201324	201301		136.77
AD1807	JEFE DE OFICINA	P	44	3	201324	201301		136.77
AD1807	JEFE DE OFICINA	P	44	2	201224	201201		130.00
AD1807	JEFE DE OFICINA	P	44	3	201224	201201		130.00
AD1807	JEFE DE OFICINA	P	44	1	201124	201101		105.00
AD1807	JEFE DE OFICINA	P	44	2	201124	201101		105.00
AD1807	JEFE DE OFICINA	P	44	3	201124	201101		105.00
AD1807	JEFE DE OFICINA	P	46	3	999999	202001		121.22
AD1807	JEFE DE OFICINA	P	46	3	201924	201901		117.22
AD1807	JEFE DE OFICINA	P	46	3	201824	201801		112.97
AD1807	JEFE DE OFICINA	P	46	3	201724	201701		106.72
AD1807	JEFE DE OFICINA	P	46	3	201624	201601		105.22
AD1807	JEFE DE OFICINA	P	46	3	201524	201501		101.81
AD1807	JEFE DE OFICINA	P	46	3	201424	201401		96.06



SERVICIOS EDUCATIVOS DE QUINTANA ROO
EJERCICIO FISCAL 2021



GOBIERNO DEL ESTADO DE QUINTANA ROO								
Tercer Año Autorizado								
Organismos Descentralizados								
CATEGORÍA	DESCRIPCION	PERSONA	CONCEPTO	NIVEL	SUeldo	QNA_FRI	QNA_RR	IMPORTE MENSUAL
A		O	O	O	O			
AC1807	JEFE DE OFICINA	P	46	3	201204	201301		94.31
AC1807	JEFE DE OFICINA	P	46	3	201224	201301		90.75
AC1807	JEFE DE OFICINA	P	46	3	201124	201101		87.10
AC1807	JEFE DE OFICINA	D	58	3	999999	199401		-
AC1807	JEFE DE OFICINA	D	58	1	999999	199401		-
AC1807	JEFE DE OFICINA	D	58	2	999999	199401		-
AC1807	JEFE DE OFICINA	P	79	3	999999	202001		578.28
AC1807	JEFE DE OFICINA	P	79	3	201804	201901		543.67
AC1807	JEFE DE OFICINA	P	79	3	201824	201801		506.32
AC1807	JEFE DE OFICINA	P	79	3	201724	201701		471.72
AC1807	JEFE DE OFICINA	P	79	3	201624	201601		442.98
AC1807	JEFE DE OFICINA	P	79	3	201524	201501		415.11
AC1807	JEFE DE OFICINA	P	79	3	201424	201401		384.21
AC1807	JEFE DE OFICINA	P	79	3	201324	201301		353.51
AC1807	JEFE DE OFICINA	P	79	3	201224	201201		311.59
AC1807	JEFE DE OFICINA	P	79	3	201124	201101		300.00
AC1807	JEFE DE OFICINA	D	83	3	999999	201217		-
AC1807	JEFE DE OFICINA	D	83	2	999999	201217		-
AC1807	JEFE DE OFICINA	D	83	1	999999	201217		-
AC1807	JEFE DE OFICINA	P	GE	3	201803	201823		12,744.00
AC1807	JEFE DE OFICINA	P	GE	3	201823	201823		12,744.00
AC1807	JEFE DE OFICINA	P	GE	3	201723	201723		12,744.00
AC1807	JEFE DE OFICINA	P	GE	3	201623	201623		12,744.00
AC1807	JEFE DE OFICINA	P	GE	3	201523	201523		12,744.00
AC1807	JEFE DE OFICINA	P	GE	3	201424	201424		12,744.00
AC1807	JEFE DE OFICINA	P	GE	3	201324	201324		12,744.00
AC1807	JEFE DE OFICINA	P	GE	2	201324	201324		12,744.00
AC1807	JEFE DE OFICINA	P	GE	1	201324	201324		12,744.00
AC1807	JEFE DE OFICINA	P	GE	3	201224	201224		11,699.00
AC1807	JEFE DE OFICINA	P	GE	1	201224	201224		11,699.00
AC1807	JEFE DE OFICINA	P	GE	2	201224	201224		11,699.00
AC1807	JEFE DE OFICINA	P	GE	3	201124	201124		11,499.00
AC1807	JEFE DE OFICINA	P	GE	2	201124	201124		11,499.00
AC1807	JEFE DE OFICINA	P	GE	1	201124	201124		11,499.00
AC1807	JEFE DE OFICINA	D	ST	1	999999	201409		-
AC1807	JEFE DE OFICINA	D	ST	2	999999	201409		-
AC1807	JEFE DE OFICINA	D	ST	3	999999	201409		-
AC1807	JEFE DE OFICINA	P	VA	1	999999	201211		324.00
AC1807	JEFE DE OFICINA	P	VA	3	999999	201211		324.00
AC1807	JEFE DE OFICINA	P	VA	2	999999	201211		324.00
AC1807	JEFE DE OFICINA	P	VA	2	201210	201111		294.00
AC1807	JEFE DE OFICINA	P	VA	1	201210	201111		294.00
AC1807	JEFE DE OFICINA	P	VA	3	201210	201111		294.00
AC1807	JEFE DE OFICINA	P	VA	2	201110	201013		254.00
AC1807	JEFE DE OFICINA	P	VA	1	201110	201013		254.00
AC1807	JEFE DE OFICINA	P	VA	3	201110	201013		254.00
AC1820	AYUDANTE ADMINISTRATIVO	P	07	3	999999	202001		7,273.92
AC1820	AYUDANTE ADMINISTRATIVO	P	07	1	999999	202001		7,273.92
AC1820	AYUDANTE ADMINISTRATIVO	P	07	2	999999	202001		7,273.92
AC1820	AYUDANTE ADMINISTRATIVO	P	07	3	201924	201901		7,034.74
AC1820	AYUDANTE ADMINISTRATIVO	P	07	1	201924	201901		7,034.74
AC1820	AYUDANTE ADMINISTRATIVO	P	07	2	201924	201901		7,034.74
AC1820	AYUDANTE ADMINISTRATIVO	P	07	2	201824	201801		6,789.92
AC1820	AYUDANTE ADMINISTRATIVO	P	07	1	201824	201801		6,789.92
AC1820	AYUDANTE ADMINISTRATIVO	P	07	3	201824	201801		6,789.92
AC1820	AYUDANTE ADMINISTRATIVO	P	07	2	201724	201701		6,507.14
AC1820	AYUDANTE ADMINISTRATIVO	P	07	3	201724	201701		6,507.14
AC1820	AYUDANTE ADMINISTRATIVO	P	07	1	201724	201701		6,507.14
AC1820	AYUDANTE ADMINISTRATIVO	P	07	2	201624	201601		6,296.22
AC1820	AYUDANTE ADMINISTRATIVO	P	07	3	201624	201601		6,296.22
AC1820	AYUDANTE ADMINISTRATIVO	P	07	1	201624	201601		6,296.22
AC1820	AYUDANTE ADMINISTRATIVO	P	07	3	201524	201501		6,082.11
AC1820	AYUDANTE ADMINISTRATIVO	P	07	1	201524	201501		6,082.11
AC1820	AYUDANTE ADMINISTRATIVO	P	07	2	201524	201501		6,082.11
AC1820	AYUDANTE ADMINISTRATIVO	P	07	3	201424	201401		5,866.25
AC1820	AYUDANTE ADMINISTRATIVO	P	07	2	201424	201301		5,866.25
AC1820	AYUDANTE ADMINISTRATIVO	P	07	1	201424	201301		5,866.25



SERVICIOS EDUCATIVOS DE QUINTANA ROO
EJERCICIO FISCAL 2021



GOBIERNO DEL ESTADO DE QUINTANA ROO								
Título Labor Autorizado								
Organismos Descentralizados								
CATEGORIA	DESCRIPCION	PERCEN	CONCEPT	NIVEL	SUeldo	QNA_FIN	QNA_INI	IMPORTE
A		O	O	O	O			MESESAL
AD1820	AYUDANTE ADMINISTRATIVO	P	07	3	201224	201201		5,426.00
AD1820	AYUDANTE ADMINISTRATIVO	P	07	3	201224	201201		5,426.00
AD1820	AYUDANTE ADMINISTRATIVO	P	07	1	201224	201201		5,426.00
AD1820	AYUDANTE ADMINISTRATIVO	P	07	2	201224	201201		5,426.00
AD1820	AYUDANTE ADMINISTRATIVO	P	07	2	201124	201101		5,210.00
AD1820	AYUDANTE ADMINISTRATIVO	P	07	3	201124	201101		5,210.00
AD1820	AYUDANTE ADMINISTRATIVO	P	07	1	201124	201101		5,210.00
AD1820	AYUDANTE ADMINISTRATIVO	P	37	3	999900	202001		84.52
AD1820	AYUDANTE ADMINISTRATIVO	P	37	2	999900	202001		84.52
AD1820	AYUDANTE ADMINISTRATIVO	P	37	1	999900	202001		84.52
AD1820	AYUDANTE ADMINISTRATIVO	P	37	3	201804	201801		62.39
AD1820	AYUDANTE ADMINISTRATIVO	P	37	1	201804	201801		62.39
AD1820	AYUDANTE ADMINISTRATIVO	P	37	2	201804	201801		62.39
AD1820	AYUDANTE ADMINISTRATIVO	P	37	3	201804	201801		62.39
AD1820	AYUDANTE ADMINISTRATIVO	P	37	2	201824	201801		62.39
AD1820	AYUDANTE ADMINISTRATIVO	P	37	1	201824	201801		62.39
AD1820	AYUDANTE ADMINISTRATIVO	P	37	2	201724	201701		57.80
AD1820	AYUDANTE ADMINISTRATIVO	P	37	3	201724	201701		57.80
AD1820	AYUDANTE ADMINISTRATIVO	P	37	2	201724	201701		57.80
AD1820	AYUDANTE ADMINISTRATIVO	P	37	1	201824	201801		62.39
AD1820	AYUDANTE ADMINISTRATIVO	P	37	3	201824	201801		62.39
AD1820	AYUDANTE ADMINISTRATIVO	P	37	2	201824	201801		62.39
AD1820	AYUDANTE ADMINISTRATIVO	P	37	1	201824	201801		62.39
AD1820	AYUDANTE ADMINISTRATIVO	P	37	2	201524	201501		54.11
AD1820	AYUDANTE ADMINISTRATIVO	P	37	1	201524	201501		54.11
AD1820	AYUDANTE ADMINISTRATIVO	P	37	3	201524	201501		54.11
AD1820	AYUDANTE ADMINISTRATIVO	P	37	2	201424	201401		52.10
AD1820	AYUDANTE ADMINISTRATIVO	P	37	1	201424	201401		52.10
AD1820	AYUDANTE ADMINISTRATIVO	P	37	3	201424	201401		52.10
AD1820	AYUDANTE ADMINISTRATIVO	P	37	1	201124	201101		50.00
AD1820	AYUDANTE ADMINISTRATIVO	P	37	3	201124	201101		50.00
AD1820	AYUDANTE ADMINISTRATIVO	P	37	2	201124	201101		50.00
AD1820	AYUDANTE ADMINISTRATIVO	P	38	3	999900	202001		163.88
AD1820	AYUDANTE ADMINISTRATIVO	P	38	1	999900	202001		163.88
AD1820	AYUDANTE ADMINISTRATIVO	P	38	2	999900	202001		163.88
AD1820	AYUDANTE ADMINISTRATIVO	P	38	2	201924	201901		158.47
AD1820	AYUDANTE ADMINISTRATIVO	P	38	3	201924	201901		158.47
AD1820	AYUDANTE ADMINISTRATIVO	P	38	1	201824	201801		158.47
AD1820	AYUDANTE ADMINISTRATIVO	P	38	2	201824	201801		158.47
AD1820	AYUDANTE ADMINISTRATIVO	P	38	3	201824	201801		158.47
AD1820	AYUDANTE ADMINISTRATIVO	P	38	1	201824	201801		152.32
AD1820	AYUDANTE ADMINISTRATIVO	P	38	1	201724	201701		146.62
AD1820	AYUDANTE ADMINISTRATIVO	P	38	2	201724	201701		146.62
AD1820	AYUDANTE ADMINISTRATIVO	P	38	3	201724	201701		146.62
AD1820	AYUDANTE ADMINISTRATIVO	P	38	2	201624	201601		141.88
AD1820	AYUDANTE ADMINISTRATIVO	P	38	1	201624	201601		141.88
AD1820	AYUDANTE ADMINISTRATIVO	P	38	3	201624	201601		141.88
AD1820	AYUDANTE ADMINISTRATIVO	P	38	3	201624	201601		137.25
AD1820	AYUDANTE ADMINISTRATIVO	P	38	1	201624	201601		137.25
AD1820	AYUDANTE ADMINISTRATIVO	P	38	2	201524	201501		132.15
AD1820	AYUDANTE ADMINISTRATIVO	P	38	2	201424	201401		132.15
AD1820	AYUDANTE ADMINISTRATIVO	P	38	1	201424	201401		132.15
AD1820	AYUDANTE ADMINISTRATIVO	P	38	3	201424	201401		132.15
AD1820	AYUDANTE ADMINISTRATIVO	P	38	1	201324	201301		127.06
AD1820	AYUDANTE ADMINISTRATIVO	P	38	2	201324	201301		127.06
AD1820	AYUDANTE ADMINISTRATIVO	P	38	3	201324	201301		127.06
AD1820	AYUDANTE ADMINISTRATIVO	P	38	1	201224	201201		122.30
AD1820	AYUDANTE ADMINISTRATIVO	P	38	3	201224	201201		122.30
AD1820	AYUDANTE ADMINISTRATIVO	P	38	2	201224	201201		122.30
AD1820	AYUDANTE ADMINISTRATIVO	P	38	3	201124	201101		100.00
AD1820	AYUDANTE ADMINISTRATIVO	P	38	1	201124	201101		100.00
AD1820	AYUDANTE ADMINISTRATIVO	P	38	3	201124	201101		100.00
AD1820	AYUDANTE ADMINISTRATIVO	P	41	3	999900	201301		3,342.00
AD1820	AYUDANTE ADMINISTRATIVO	P	41	1	999900	201301		3,342.00
AD1820	AYUDANTE ADMINISTRATIVO	P	41	2	999900	201301		3,342.00
AD1820	AYUDANTE ADMINISTRATIVO	P	41	3	201224	201211		3,282.00
AD1820	AYUDANTE ADMINISTRATIVO	P	41	2	201224	201211		3,282.00
AD1820	AYUDANTE ADMINISTRATIVO	P	41	1	201224	201211		3,282.00



SERVICIOS EDUCATIVOS DE QUINTANA ROO
EJERCICIO FISCAL 2021



GOBIERNO DEL ESTADO DE QUINTANA ROO								
Tercer Año Aprobado								
Organismos Descentralizados								
CATEGORIA	DESCRIPCION	PERIODO	CONCEPTO	NIVEL	SUBSIDI	QNA_FIR	QNA_IRI	IMPORTE
A		D	O		O			MENSUAL
AO1820	AYUDANTE ADMINISTRATIVO	P	41	2	201210	201111		3,182.00
AO1820	AYUDANTE ADMINISTRATIVO	P	41	3	201210	201111		3,182.00
AO1820	AYUDANTE ADMINISTRATIVO	P	41	1	201210	201111		3,182.00
AO1820	AYUDANTE ADMINISTRATIVO	P	41	3	201110	201013		3,052.00
AO1820	AYUDANTE ADMINISTRATIVO	P	41	2	201110	201013		3,052.00
AO1820	AYUDANTE ADMINISTRATIVO	P	41	1	201110	201013		3,052.00
AO1820	AYUDANTE ADMINISTRATIVO	P	44	1	999999	202001		181.34
AO1820	AYUDANTE ADMINISTRATIVO	P	44	3	999999	202001		181.34
AO1820	AYUDANTE ADMINISTRATIVO	P	44	2	999999	202001		181.34
AO1820	AYUDANTE ADMINISTRATIVO	P	44	2	201824	201801		175.33
AO1820	AYUDANTE ADMINISTRATIVO	P	44	1	201824	201801		175.33
AO1820	AYUDANTE ADMINISTRATIVO	P	44	3	201824	201801		175.33
AO1820	AYUDANTE ADMINISTRATIVO	P	44	2	201824	201801		167.78
AO1820	AYUDANTE ADMINISTRATIVO	P	44	1	201824	201801		167.78
AO1820	AYUDANTE ADMINISTRATIVO	P	44	3	201824	201801		167.78
AO1820	AYUDANTE ADMINISTRATIVO	P	44	2	201724	201701		160.78
AO1820	AYUDANTE ADMINISTRATIVO	P	44	3	201724	201701		160.78
AO1820	AYUDANTE ADMINISTRATIVO	P	44	1	201724	201701		160.78
AO1820	AYUDANTE ADMINISTRATIVO	P	44	3	201624	201601		154.92
AO1820	AYUDANTE ADMINISTRATIVO	P	44	2	201624	201601		154.92
AO1820	AYUDANTE ADMINISTRATIVO	P	44	3	201524	201501		149.27
AO1820	AYUDANTE ADMINISTRATIVO	P	44	1	201524	201501		149.27
AO1820	AYUDANTE ADMINISTRATIVO	P	44	2	201524	201501		148.27
AO1820	AYUDANTE ADMINISTRATIVO	P	44	3	201424	201401		143.02
AO1820	AYUDANTE ADMINISTRATIVO	P	44	2	201424	201401		143.02
AO1820	AYUDANTE ADMINISTRATIVO	P	44	1	201424	201401		143.02
AO1820	AYUDANTE ADMINISTRATIVO	P	44	2	201324	201301		138.77
AO1820	AYUDANTE ADMINISTRATIVO	P	44	3	201324	201301		138.77
AO1820	AYUDANTE ADMINISTRATIVO	P	44	1	201324	201301		138.77
AO1820	AYUDANTE ADMINISTRATIVO	P	44	2	201224	201201		129.00
AO1820	AYUDANTE ADMINISTRATIVO	P	44	3	201224	201201		129.00
AO1820	AYUDANTE ADMINISTRATIVO	P	44	1	201224	201201		129.00
AO1820	AYUDANTE ADMINISTRATIVO	P	44	3	201124	201101		105.03
AO1820	AYUDANTE ADMINISTRATIVO	P	44	2	201124	201101		105.03
AO1820	AYUDANTE ADMINISTRATIVO	P	44	1	201124	201101		105.03
AO1820	AYUDANTE ADMINISTRATIVO	P	48	3	000000	202001		121.22
AO1820	AYUDANTE ADMINISTRATIVO	P	48	3	201824	201801		117.22
AO1820	AYUDANTE ADMINISTRATIVO	P	48	3	201824	201801		112.97
AO1820	AYUDANTE ADMINISTRATIVO	P	48	3	201724	201701		108.72
AO1820	AYUDANTE ADMINISTRATIVO	P	48	3	201624	201601		105.22
AO1820	AYUDANTE ADMINISTRATIVO	P	48	3	201524	201501		101.81
AO1820	AYUDANTE ADMINISTRATIVO	P	48	3	201424	201401		98.00
AO1820	AYUDANTE ADMINISTRATIVO	P	48	3	201324	201301		94.31
AO1820	AYUDANTE ADMINISTRATIVO	P	48	3	201224	201201		96.78
AO1820	AYUDANTE ADMINISTRATIVO	P	48	3	201124	201101		87.10
AO1820	AYUDANTE ADMINISTRATIVO	D	58	2	999999	199401		-
AO1820	AYUDANTE ADMINISTRATIVO	D	58	1	999999	199401		-
AO1820	AYUDANTE ADMINISTRATIVO	D	58	3	999999	199401		-
AO1820	AYUDANTE ADMINISTRATIVO	P	79	3	999999	202001		578.28
AO1820	AYUDANTE ADMINISTRATIVO	P	79	3	201804	201801		543.67
AO1820	AYUDANTE ADMINISTRATIVO	P	79	3	201804	201801		506.32
AO1820	AYUDANTE ADMINISTRATIVO	P	79	3	201724	201701		471.72
AO1820	AYUDANTE ADMINISTRATIVO	P	79	3	201604	201601		442.06
AO1820	AYUDANTE ADMINISTRATIVO	P	79	3	201524	201501		415.11
AO1820	AYUDANTE ADMINISTRATIVO	P	79	3	201424	201401		384.31
AO1820	AYUDANTE ADMINISTRATIVO	P	79	3	201324	201301		352.51
AO1820	AYUDANTE ADMINISTRATIVO	P	79	3	201224	201201		311.50
AO1820	AYUDANTE ADMINISTRATIVO	P	79	3	201124	201101		300.00
AO1820	AYUDANTE ADMINISTRATIVO	D	93	3	999999	201217		-
AO1820	AYUDANTE ADMINISTRATIVO	D	93	3	999999	201217		-
AO1820	AYUDANTE ADMINISTRATIVO	D	93	1	999999	201217		-
AO1820	AYUDANTE ADMINISTRATIVO	P	0E	3	201923	201923		12,744.00
AO1820	AYUDANTE ADMINISTRATIVO	P	0E	3	201823	201823		12,744.00
AO1820	AYUDANTE ADMINISTRATIVO	P	0E	3	201723	201723		12,744.00
AO1820	AYUDANTE ADMINISTRATIVO	P	0E	3	201623	201623		12,744.00
AO1820	AYUDANTE ADMINISTRATIVO	P	0E	3	201523	201523		12,744.00



SERVICIOS EDUCATIVOS DE QUINTANA ROO
EJERCICIO FISCAL 2021



GOBIERNO DEL ESTADO DE QUINTANA ROO								
Tallador Automatizado								
Departamento Descentralizado								
CATEGORIA	DESCRIPCION	PERIODE	CONCEPT	NIVEL	SUeldo	QNA_FN	QNA_FI	IMPORTE
A		O	O	O	O			Mensual
AD1820	AYUDANTE ADMINISTRATIVO	P	GE	3	201424	201424		12,764.00
AD1820	AYUDANTE ADMINISTRATIVO	P	GE	2	201324	201324		12,112.00
AD1820	AYUDANTE ADMINISTRATIVO	P	GE	3	201324	201324		12,112.00
AD1820	AYUDANTE ADMINISTRATIVO	P	GE	1	201324	201324		12,112.00
AD1820	AYUDANTE ADMINISTRATIVO	P	GE	3	201224	201224		11,028.00
AD1820	AYUDANTE ADMINISTRATIVO	P	GE	1	201224	201224		11,028.00
AD1820	AYUDANTE ADMINISTRATIVO	P	GE	2	201224	201224		11,028.00
AD1820	AYUDANTE ADMINISTRATIVO	P	GE	1	201124	201124		10,828.00
AD1820	AYUDANTE ADMINISTRATIVO	P	GE	2	201124	201124		10,828.00
AD1820	AYUDANTE ADMINISTRATIVO	P	GE	3	201124	201124		10,828.00
AD1820	AYUDANTE ADMINISTRATIVO	D	ST	1	909999	201409		-
AD1820	AYUDANTE ADMINISTRATIVO	D	ST	3	909999	201409		-
AD1820	AYUDANTE ADMINISTRATIVO	D	ST	2	909999	201409		-
AD1820	AYUDANTE ADMINISTRATIVO	P	VA	2	909999	201211		324.00
AD1820	AYUDANTE ADMINISTRATIVO	P	VA	1	909999	201211		324.00
AD1820	AYUDANTE ADMINISTRATIVO	P	VA	3	909999	201211		324.00
AD1820	AYUDANTE ADMINISTRATIVO	P	VA	1	201210	201111		294.00
AD1820	AYUDANTE ADMINISTRATIVO	P	VA	3	201210	201111		294.00
AD1820	AYUDANTE ADMINISTRATIVO	P	VA	2	201210	201111		294.00
AD1820	AYUDANTE ADMINISTRATIVO	P	VA	1	201110	201010		254.00
AD1820	AYUDANTE ADMINISTRATIVO	P	VA	3	201110	201010		254.00
AD1820	AYUDANTE ADMINISTRATIVO	P	VA	2	201110	201010		254.00
A02804	PROMOTOR	P	07	2	909999	202001		7,828.40
A02804	PROMOTOR	P	07	1	909999	202001		7,828.40
A02804	PROMOTOR	P	07	3	909999	202001		7,828.40
A02804	PROMOTOR	P	07	3	201924	201901		7,570.98
A02804	PROMOTOR	P	07	2	201924	201901		7,570.98
A02804	PROMOTOR	P	07	1	201924	201901		7,570.98
A02804	PROMOTOR	P	07	2	201824	201801		7,275.28
A02804	PROMOTOR	P	07	3	201824	201801		7,275.28
A02804	PROMOTOR	P	07	1	201824	201801		7,275.28
A02804	PROMOTOR	P	07	1	201724	201701		7,033.16
A02804	PROMOTOR	P	07	3	201724	201701		7,033.16
A02804	PROMOTOR	P	07	2	201724	201701		7,033.16
A02804	PROMOTOR	P	07	1	201624	201601		6,775.16
A02804	PROMOTOR	P	07	3	201624	201601		6,775.16
A02804	PROMOTOR	P	07	2	201624	201601		6,775.16
A02804	PROMOTOR	P	07	1	201524	201501		6,504.34
A02804	PROMOTOR	P	07	2	201524	201501		6,504.34
A02804	PROMOTOR	P	07	3	201524	201501		6,504.34
A02804	PROMOTOR	P	07	3	201424	201401		6,313.44
A02804	PROMOTOR	P	07	2	201424	201301		6,070.82
A02804	PROMOTOR	P	07	1	201424	201301		6,070.82
A02804	PROMOTOR	P	07	3	201324	201301		6,070.82
A02804	PROMOTOR	P	07	3	201224	201201		5,842.75
A02804	PROMOTOR	P	07	1	201224	201201		5,842.75
A02804	PROMOTOR	P	07	2	201224	201201		5,842.75
A02804	PROMOTOR	P	07	2	201124	201101		5,607.25
A02804	PROMOTOR	P	07	3	201124	201101		5,607.25
A02804	PROMOTOR	P	07	1	201124	201101		5,607.25
A02804	PROMOTOR	P	37	1	909999	202001		64.52
A02804	PROMOTOR	P	37	3	909999	202001		64.52
A02804	PROMOTOR	P	37	2	909999	202001		64.52
A02804	PROMOTOR	P	37	1	201924	201901		62.39
A02804	PROMOTOR	P	37	2	201924	201901		62.39
A02804	PROMOTOR	P	37	3	201924	201901		62.39
A02804	PROMOTOR	P	37	1	201824	201801		60.05
A02804	PROMOTOR	P	37	2	201824	201801		60.05
A02804	PROMOTOR	P	37	3	201824	201801		60.05
A02804	PROMOTOR	P	37	2	201724	201701		57.80
A02804	PROMOTOR	P	37	3	201724	201701		57.80
A02804	PROMOTOR	P	37	1	201724	201701		57.80
A02804	PROMOTOR	P	37	2	201624	201601		55.92
A02804	PROMOTOR	P	37	1	201624	201601		55.92
A02804	PROMOTOR	P	37	3	201624	201601		55.92
A02804	PROMOTOR	P	37	2	201524	201501		64.11
A02804	PROMOTOR	P	37	3	201524	201501		64.11



SERVICIOS EDUCATIVOS DE QUINTANA ROO
EJERCICIO FISCAL 2021



GOBIERNO DEL ESTADO DE QUINTANA ROO							
Talesador Autorizado							
Departamento Descentralizado							
CATEGORIA	DESCRIPCION	PERCIDE	CONCEPTO	NIVEL_BUEN	GNA_FIN	GNA_IME	IMPORTE
A		O	O	O			MESES
A02894	PROMOTOR	P	37	1	201824	201201	54.11
A02894	PROMOTOR	P	37	1	201424	201201	52.10
A02894	PROMOTOR	P	37	3	201424	201201	52.10
A02894	PROMOTOR	P	37	2	201424	201201	52.10
A02894	PROMOTOR	P	37	1	201124	201101	50.00
A02894	PROMOTOR	P	37	2	201124	201101	50.00
A02894	PROMOTOR	P	37	3	201124	201101	50.00
A02894	PROMOTOR	P	38	1	899999	202001	163.88
A02894	PROMOTOR	P	38	3	899999	202001	163.88
A02894	PROMOTOR	P	38	2	899999	202001	163.88
A02894	PROMOTOR	P	38	2	201824	201901	158.47
A02894	PROMOTOR	P	38	3	201824	201901	158.47
A02894	PROMOTOR	P	38	1	201924	201901	158.47
A02894	PROMOTOR	P	38	2	201824	201901	152.32
A02894	PROMOTOR	P	38	3	201824	201901	152.32
A02894	PROMOTOR	P	38	1	201824	201901	152.32
A02894	PROMOTOR	P	38	1	201724	201701	146.62
A02894	PROMOTOR	P	38	3	201724	201701	146.62
A02894	PROMOTOR	P	38	2	201724	201701	146.62
A02894	PROMOTOR	P	38	3	201824	201801	141.88
A02894	PROMOTOR	P	38	1	201824	201801	141.88
A02894	PROMOTOR	P	38	2	201824	201801	141.88
A02894	PROMOTOR	P	38	2	201524	201801	137.25
A02894	PROMOTOR	P	38	3	201824	201801	137.25
A02894	PROMOTOR	P	38	1	201524	201801	137.25
A02894	PROMOTOR	P	38	2	201424	201401	132.15
A02894	PROMOTOR	P	38	3	201424	201401	132.15
A02894	PROMOTOR	P	38	1	201424	201401	132.15
A02894	PROMOTOR	P	38	2	201324	201301	127.05
A02894	PROMOTOR	P	38	1	201324	201301	127.05
A02894	PROMOTOR	P	38	3	201324	201301	127.05
A02894	PROMOTOR	P	38	1	201224	201201	122.30
A02894	PROMOTOR	P	38	2	201224	201201	122.30
A02894	PROMOTOR	P	38	3	201224	201201	122.30
A02894	PROMOTOR	P	38	3	201124	201101	100.00
A02894	PROMOTOR	P	38	1	201124	201101	100.00
A02894	PROMOTOR	P	38	2	201124	201101	100.00
A02894	PROMOTOR	P	41	1	999999	201301	3,342.00
A02894	PROMOTOR	P	41	2	999999	201301	3,342.00
A02894	PROMOTOR	P	41	3	999999	201301	3,342.00
A02894	PROMOTOR	P	41	2	201224	201211	3,262.00
A02894	PROMOTOR	P	41	1	201224	201211	3,262.00
A02894	PROMOTOR	P	41	3	201224	201211	3,262.00
A02894	PROMOTOR	P	41	3	201210	201111	3,182.00
A02894	PROMOTOR	P	41	2	201210	201111	3,182.00
A02894	PROMOTOR	P	41	1	201210	201111	3,182.00
A02894	PROMOTOR	P	41	2	201110	201013	3,062.00
A02894	PROMOTOR	P	41	3	201110	201013	3,062.00
A02894	PROMOTOR	P	44	3	999999	202001	181.94
A02894	PROMOTOR	P	44	2	999999	202001	181.94
A02894	PROMOTOR	P	44	1	999999	202001	181.94
A02894	PROMOTOR	P	44	3	201924	201901	175.33
A02894	PROMOTOR	P	44	1	201924	201901	175.33
A02894	PROMOTOR	P	44	2	201924	201901	175.33
A02894	PROMOTOR	P	44	3	201824	201801	167.78
A02894	PROMOTOR	P	44	2	201824	201801	167.78
A02894	PROMOTOR	P	44	1	201824	201801	167.78
A02894	PROMOTOR	P	44	1	201724	201701	160.78
A02894	PROMOTOR	P	44	2	201724	201701	160.78
A02894	PROMOTOR	P	44	3	201724	201701	160.78
A02894	PROMOTOR	P	44	2	201624	201601	154.92
A02894	PROMOTOR	P	44	3	201624	201601	154.92
A02894	PROMOTOR	P	44	1	201624	201601	154.92
A02894	PROMOTOR	P	44	3	201524	201501	149.27
A02894	PROMOTOR	P	44	2	201524	201501	149.27
A02894	PROMOTOR	P	44	1	201524	201501	149.27



SERVICIOS EDUCATIVOS DE QUINTANA ROO
EJERCICIO FISCAL 2021



GOBIERNO DEL ESTADO DE QUINTANA ROO Tribunador Autorizado Departamento Descentralizado								
CATEGORIA	DESCRIPCION	PERICOR	CONCEPT	NIVEL	SUELDO	QNA_FN	SNA_RR	IMPORTE
A		D	O	O	O			WENSUAL
A02804	PROMOTOR	P	44	2	201424	201401		143.02
A02804	PROMOTOR	P	44	3	201424	201401		143.02
A02804	PROMOTOR	P	44	1	201424	201401		143.02
A02804	PROMOTOR	P	44	1	201324	201301		136.77
A02804	PROMOTOR	P	44	3	201324	201301		136.77
A02804	PROMOTOR	P	44	2	201324	201301		136.77
A02804	PROMOTOR	P	44	1	201224	201201		120.00
A02804	PROMOTOR	P	44	3	201224	201201		120.00
A02804	PROMOTOR	P	44	2	201224	201201		120.00
A02804	PROMOTOR	P	44	3	201124	201101		105.00
A02804	PROMOTOR	P	44	1	201124	201101		105.00
A02804	PROMOTOR	P	44	2	201124	201101		105.00
A02804	PROMOTOR	P	46	3	999999	202001		121.22
A02804	PROMOTOR	P	46	3	201824	201801		117.22
A02804	PROMOTOR	P	40	3	201824	201801		112.97
A02804	PROMOTOR	P	46	3	201724	201701		106.72
A02804	PROMOTOR	P	46	3	201624	201601		105.22
A02804	PROMOTOR	P	46	3	201624	201601		101.61
A02804	PROMOTOR	P	46	3	201424	201401		95.06
A02804	PROMOTOR	P	46	3	201324	201301		94.51
A02804	PROMOTOR	P	46	3	201224	201201		90.75
A02804	PROMOTOR	P	46	3	201124	201101		87.10
A02804	PROMOTOR	D	55	2	999999	199401		-
A02804	PROMOTOR	D	55	3	999999	199401		-
A02804	PROMOTOR	D	55	1	999999	199401		-
A02804	PROMOTOR	P	79	3	999999	202001		576.28
A02804	PROMOTOR	P	79	3	201624	201601		543.67
A02804	PROMOTOR	P	79	3	201624	201601		506.32
A02804	PROMOTOR	P	79	3	201724	201701		471.72
A02804	PROMOTOR	P	79	3	201624	201601		442.96
A02804	PROMOTOR	P	79	3	201524	201501		415.11
A02804	PROMOTOR	P	79	3	201424	201401		384.31
A02804	PROMOTOR	P	79	3	201324	201301		353.51
A02804	PROMOTOR	P	79	3	201224	201201		311.50
A02804	PROMOTOR	P	79	3	201124	201101		300.00
A02804	PROMOTOR	D	83	2	999999	201217		-
A02804	PROMOTOR	D	83	3	999999	201217		-
A02804	PROMOTOR	D	83	1	999999	201217		-
A02804	PROMOTOR	P	GE	3	201823	201823		12,744.00
A02804	PROMOTOR	P	GE	3	201823	201823		12,744.00
A02804	PROMOTOR	P	GE	3	201723	201723		12,744.00
A02804	PROMOTOR	P	GE	3	201623	201623		12,744.00
A02804	PROMOTOR	P	GE	3	201523	201523		12,744.00
A02804	PROMOTOR	P	GE	3	201424	201424		12,744.00
A02804	PROMOTOR	P	GE	3	201324	201324		12,472.00
A02804	PROMOTOR	P	GE	1	201324	201324		12,472.00
A02804	PROMOTOR	P	GE	2	201324	201324		12,472.00
A02804	PROMOTOR	P	GE	1	201224	201224		11,388.00
A02804	PROMOTOR	P	GE	2	201224	201224		11,388.00
A02804	PROMOTOR	P	GE	3	201224	201224		11,388.00
A02804	PROMOTOR	P	GE	1	201124	201124		11,188.00
A02804	PROMOTOR	P	GE	3	201124	201124		11,188.00
A02804	PROMOTOR	P	GE	2	201124	201124		11,188.00
A02804	PROMOTOR	D	ST	3	999999	201409		-
A02804	PROMOTOR	D	ST	1	999999	201409		-
A02804	PROMOTOR	D	ST	2	999999	201409		-
A02804	PROMOTOR	P	VA	1	999999	201211		324.00
A02804	PROMOTOR	P	VA	2	999999	201211		324.00
A02804	PROMOTOR	P	VA	3	999999	201211		324.00
A02804	PROMOTOR	P	VA	3	201210	201111		294.00
A02804	PROMOTOR	P	VA	2	201210	201111		294.00
A02804	PROMOTOR	P	VA	1	201210	201111		294.00
A02804	PROMOTOR	P	VA	3	201110	201013		254.00
A02804	PROMOTOR	P	VA	1	201110	201013		254.00
A02804	PROMOTOR	P	VA	2	201110	201013		254.00
A03803	SECRETARIA DE APOYO	P	07	1	999999	202001		7,545.98
A03803	SECRETARIA DE APOYO	P	07	2	999999	202001		7,545.98



SERVICIOS EDUCATIVOS DE QUINTANA ROO
EJERCICIO FISCAL 2021



GOBIERNO DEL ESTADO DE QUINTANA ROO							
Tabulador Autorizado							
Organismos Descentralizados							
CATEGORIA	DESCRIPCION	PERIODE	CONCEPT	NIVEL SUeldo	QNA_PN	QNA_IRR	IMPORTE MENSUAL
A		D	O	O			
A03803	SECRETARIA DE APOYO	P	07	3	999999	202001	7,545.68
A03803	SECRETARIA DE APOYO	P	07	2	201824	201901	7,207.64
A03803	SECRETARIA DE APOYO	P	07	1	201824	201901	7,207.64
A03803	SECRETARIA DE APOYO	P	07	3	201824	201901	7,207.64
A03803	SECRETARIA DE APOYO	P	07	2	201824	201801	7,913.77
A03803	SECRETARIA DE APOYO	P	07	3	201824	201801	7,913.77
A03803	SECRETARIA DE APOYO	P	07	1	201824	201801	7,913.77
A03803	SECRETARIA DE APOYO	P	07	3	201724	201701	6,750.50
A03803	SECRETARIA DE APOYO	P	07	1	201724	201701	6,750.50
A03803	SECRETARIA DE APOYO	P	07	2	201724	201701	6,750.50
A03803	SECRETARIA DE APOYO	P	07	2	201824	201801	6,531.68
A03803	SECRETARIA DE APOYO	P	07	3	201824	201801	6,531.68
A03803	SECRETARIA DE APOYO	P	07	1	201824	201801	6,531.68
A03803	SECRETARIA DE APOYO	P	07	2	201524	201501	6,076.89
A03803	SECRETARIA DE APOYO	P	07	3	201524	201501	6,319.96
A03803	SECRETARIA DE APOYO	P	07	1	201824	201801	6,076.89
A03803	SECRETARIA DE APOYO	P	07	3	201424	201401	6,085.86
A03803	SECRETARIA DE APOYO	P	07	2	201424	201301	5,851.00
A03803	SECRETARIA DE APOYO	P	07	1	201424	201301	5,851.00
A03803	SECRETARIA DE APOYO	P	07	3	201324	201301	5,851.00
A03803	SECRETARIA DE APOYO	P	07	1	201224	201201	5,631.95
A03803	SECRETARIA DE APOYO	P	07	3	201224	201201	5,631.95
A03803	SECRETARIA DE APOYO	P	07	2	201224	201201	5,631.95
A03803	SECRETARIA DE APOYO	P	07	3	201124	201101	5,404.93
A03803	SECRETARIA DE APOYO	P	07	2	201124	201101	5,404.93
A03803	SECRETARIA DE APOYO	P	07	1	201124	201101	5,404.93
A03803	SECRETARIA DE APOYO	P	37	3	999999	202001	94.52
A03803	SECRETARIA DE APOYO	P	37	2	999999	202001	94.52
A03803	SECRETARIA DE APOYO	P	37	1	999999	202001	94.52
A03803	SECRETARIA DE APOYO	P	37	1	201824	201801	62.39
A03803	SECRETARIA DE APOYO	P	37	2	201624	201601	62.39
A03803	SECRETARIA DE APOYO	P	37	3	201524	201501	62.39
A03803	SECRETARIA DE APOYO	P	37	2	201824	201801	60.05
A03803	SECRETARIA DE APOYO	P	37	3	201824	201801	60.05
A03803	SECRETARIA DE APOYO	P	37	1	201824	201801	60.05
A03803	SECRETARIA DE APOYO	P	37	2	201724	201701	67.80
A03803	SECRETARIA DE APOYO	P	37	1	201724	201701	67.80
A03803	SECRETARIA DE APOYO	P	37	3	201724	201701	67.80
A03803	SECRETARIA DE APOYO	P	37	2	201824	201801	65.92
A03803	SECRETARIA DE APOYO	P	37	1	201824	201801	65.92
A03803	SECRETARIA DE APOYO	P	37	2	201824	201801	64.11
A03803	SECRETARIA DE APOYO	P	37	1	201524	201501	54.11
A03803	SECRETARIA DE APOYO	P	37	3	201524	201501	54.11
A03803	SECRETARIA DE APOYO	P	37	1	201424	201201	52.10
A03803	SECRETARIA DE APOYO	P	37	2	201424	201201	52.10
A03803	SECRETARIA DE APOYO	P	37	3	201424	201201	52.10
A03803	SECRETARIA DE APOYO	P	37	3	201124	201101	50.00
A03803	SECRETARIA DE APOYO	P	37	2	201124	201101	50.00
A03803	SECRETARIA DE APOYO	P	37	1	201124	201101	50.00
A03803	SECRETARIA DE APOYO	P	38	1	999999	202001	163.88
A03803	SECRETARIA DE APOYO	P	38	3	999999	202001	163.88
A03803	SECRETARIA DE APOYO	P	38	2	999999	202001	163.88
A03803	SECRETARIA DE APOYO	P	38	3	201024	201001	158.47
A03803	SECRETARIA DE APOYO	P	38	2	201024	201001	158.47
A03803	SECRETARIA DE APOYO	P	38	1	201824	201801	158.47
A03803	SECRETARIA DE APOYO	P	38	1	201824	201801	152.32
A03803	SECRETARIA DE APOYO	P	38	2	201624	201601	152.32
A03803	SECRETARIA DE APOYO	P	38	3	201624	201601	182.32
A03803	SECRETARIA DE APOYO	P	38	3	201724	201701	146.62
A03803	SECRETARIA DE APOYO	P	38	2	201724	201701	146.62
A03803	SECRETARIA DE APOYO	P	38	1	201724	201701	146.62
A03803	SECRETARIA DE APOYO	P	38	3	201524	201501	141.89
A03803	SECRETARIA DE APOYO	P	38	2	201524	201501	141.89
A03803	SECRETARIA DE APOYO	P	38	1	201624	201601	141.89
A03803	SECRETARIA DE APOYO	P	38	3	201524	201501	137.25
A03803	SECRETARIA DE APOYO	P	38	1	201524	201501	137.25



SERVICIOS EDUCATIVOS DE QUINTANA ROO
EJERCICIO FISCAL 2021



GOBIERNO DEL ESTADO DE QUINTANA ROO							
Tabulador Autorizado							
Departamento de Planeación							
CATEGORIA	DESCRIPCION	PERCIBE	CONCEPT	NIVEL_SUELDO	QNA_FIN	QNA_INI	IMPORTE
A		D	G	D			MONESUAL
A03803	SECRETARIA DE APOYO	P	38	2	201504	201501	137.25
A03803	SECRETARIA DE APOYO	P	38	2	201424	201401	132.15
A03803	SECRETARIA DE APOYO	P	38	3	201424	201401	132.15
A03803	SECRETARIA DE APOYO	P	38	1	201424	201401	132.15
A03803	SECRETARIA DE APOYO	P	38	1	201324	201301	127.05
A03803	SECRETARIA DE APOYO	P	38	2	201324	201301	127.05
A03803	SECRETARIA DE APOYO	P	38	3	201324	201301	127.05
A03803	SECRETARIA DE APOYO	P	38	3	201224	201201	122.30
A03803	SECRETARIA DE APOYO	P	38	2	201224	201201	122.30
A03803	SECRETARIA DE APOYO	P	38	1	201224	201201	122.30
A03803	SECRETARIA DE APOYO	P	38	3	201124	201101	100.00
A03803	SECRETARIA DE APOYO	P	38	2	201124	201101	100.00
A03803	SECRETARIA DE APOYO	P	38	1	201124	201101	100.00
A03803	SECRETARIA DE APOYO	P	41	1	999999	201301	3,342.00
A03803	SECRETARIA DE APOYO	P	41	2	999999	201301	3,342.00
A03803	SECRETARIA DE APOYO	P	41	3	999999	201301	3,342.00
A03803	SECRETARIA DE APOYO	P	41	1	201234	201211	3,282.00
A03803	SECRETARIA DE APOYO	P	41	3	201234	201211	3,282.00
A03803	SECRETARIA DE APOYO	P	41	2	201210	201111	3,182.00
A03803	SECRETARIA DE APOYO	P	41	1	201210	201111	3,182.00
A03803	SECRETARIA DE APOYO	P	41	3	201210	201111	3,182.00
A03803	SECRETARIA DE APOYO	P	41	1	201110	201013	3,082.00
A03803	SECRETARIA DE APOYO	P	41	2	201110	201013	3,082.00
A03803	SECRETARIA DE APOYO	P	41	3	201110	201013	3,082.00
A03803	SECRETARIA DE APOYO	P	44	3	999999	202001	161.94
A03803	SECRETARIA DE APOYO	P	44	2	999999	202001	161.94
A03803	SECRETARIA DE APOYO	P	44	1	999999	202001	161.94
A03803	SECRETARIA DE APOYO	P	44	1	201824	201801	175.33
A03803	SECRETARIA DE APOYO	P	44	2	201824	201801	175.33
A03803	SECRETARIA DE APOYO	P	44	3	201824	201801	175.33
A03803	SECRETARIA DE APOYO	P	44	2	201824	201801	167.78
A03803	SECRETARIA DE APOYO	P	44	3	201824	201801	167.78
A03803	SECRETARIA DE APOYO	P	44	1	201824	201801	167.78
A03803	SECRETARIA DE APOYO	P	44	3	201724	201701	160.78
A03803	SECRETARIA DE APOYO	P	44	2	201724	201701	160.78
A03803	SECRETARIA DE APOYO	P	44	1	201724	201701	160.78
A03803	SECRETARIA DE APOYO	P	44	1	201624	201601	154.92
A03803	SECRETARIA DE APOYO	P	44	3	201624	201601	154.92
A03803	SECRETARIA DE APOYO	P	44	2	201624	201601	149.27
A03803	SECRETARIA DE APOYO	P	44	1	201624	201601	149.27
A03803	SECRETARIA DE APOYO	P	44	3	201624	201601	149.27
A03803	SECRETARIA DE APOYO	P	44	2	201624	201601	143.02
A03803	SECRETARIA DE APOYO	P	44	1	201424	201401	143.02
A03803	SECRETARIA DE APOYO	P	44	3	201424	201401	143.02
A03803	SECRETARIA DE APOYO	P	44	3	201324	201301	136.77
A03803	SECRETARIA DE APOYO	P	44	1	201324	201301	136.77
A03803	SECRETARIA DE APOYO	P	44	2	201324	201301	136.77
A03803	SECRETARIA DE APOYO	P	44	3	201224	201201	120.00
A03803	SECRETARIA DE APOYO	P	44	2	201224	201201	120.00
A03803	SECRETARIA DE APOYO	P	44	1	201224	201201	120.00
A03803	SECRETARIA DE APOYO	P	44	2	201124	201101	105.00
A03803	SECRETARIA DE APOYO	P	44	3	201124	201101	105.00
A03803	SECRETARIA DE APOYO	P	44	1	201124	201101	105.00
A03803	SECRETARIA DE APOYO	P	46	3	999999	202001	121.22
A03803	SECRETARIA DE APOYO	P	46	3	201824	201801	117.22
A03803	SECRETARIA DE APOYO	P	46	3	201824	201801	112.97
A03803	SECRETARIA DE APOYO	P	46	3	201724	201701	108.72
A03803	SECRETARIA DE APOYO	P	46	3	201624	201601	105.22
A03803	SECRETARIA DE APOYO	P	46	3	201524	201501	101.61
A03803	SECRETARIA DE APOYO	P	46	3	201424	201401	98.00
A03803	SECRETARIA DE APOYO	P	46	3	201324	201301	94.31
A03803	SECRETARIA DE APOYO	P	46	3	201224	201201	90.75
A03803	SECRETARIA DE APOYO	P	46	3	201124	201101	87.18
A03803	SECRETARIA DE APOYO	D	50	3	999999	199401	-
A03803	SECRETARIA DE APOYO	D	50	1	999999	199401	-



SERVICIOS EDUCATIVOS DE QUINTANA ROO
EJERCICIO FISCAL 2021



GOBIERNO DEL ESTADO DE QUINTANA ROO								
Tabulador Autorizado								
Organismos Descentralizados								
CATEGORIA	DESCRIPCION	PERIODO	CONCEPTO	NIVEL	SUELO	QNA_FN	QNA_FR	IMPORTE
A		D	O	O	O			WENSUAL
A03803	SECRETARIA DE APOYO	D	08	3	999999	199401		-
A03803	SECRETARIA DE APOYO	P	79	3	999999	202001		576.28
A03803	SECRETARIA DE APOYO	P	79	3	201804	201801		943.87
A03803	SECRETARIA DE APOYO	P	79	3	201824	201801		506.32
A03803	SECRETARIA DE APOYO	P	79	3	201724	201701		471.72
A03803	SECRETARIA DE APOYO	P	79	3	201624	201601		442.98
A03803	SECRETARIA DE APOYO	P	79	3	201524	201501		416.11
A03803	SECRETARIA DE APOYO	P	79	3	201424	201401		394.31
A03803	SECRETARIA DE APOYO	P	79	3	201324	201301		363.51
A03803	SECRETARIA DE APOYO	P	79	3	201224	201201		311.60
A03803	SECRETARIA DE APOYO	P	79	3	201124	201101		300.00
A03803	SECRETARIA DE APOYO	D	93	1	999999	201217		-
A03803	SECRETARIA DE APOYO	D	93	3	999999	201217		-
A03803	SECRETARIA DE APOYO	D	93	2	999999	201217		-
A03803	SECRETARIA DE APOYO	P	GE	3	201823	201823		12,744.00
A03803	SECRETARIA DE APOYO	P	GE	3	201823	201823		12,744.00
A03803	SECRETARIA DE APOYO	P	GE	3	201723	201723		12,744.00
A03803	SECRETARIA DE APOYO	P	GE	3	201823	201823		12,744.00
A03803	SECRETARIA DE APOYO	P	GE	3	201823	201823		12,744.00
A03803	SECRETARIA DE APOYO	P	GE	3	201424	201424		12,744.00
A03803	SECRETARIA DE APOYO	P	GE	2	201324	201324		12,288.52
A03803	SECRETARIA DE APOYO	P	GE	3	201324	201324		12,288.52
A03803	SECRETARIA DE APOYO	P	GE	1	201324	201324		12,288.52
A03803	SECRETARIA DE APOYO	P	GE	3	201224	201224		11,204.52
A03803	SECRETARIA DE APOYO	P	GE	1	201224	201224		11,204.52
A03803	SECRETARIA DE APOYO	P	GE	3	201224	201224		11,204.52
A03803	SECRETARIA DE APOYO	P	GE	2	201124	201124		11,004.52
A03803	SECRETARIA DE APOYO	P	GE	1	201124	201124		11,004.52
A03803	SECRETARIA DE APOYO	P	GE	3	201124	201124		11,004.52
A03803	SECRETARIA DE APOYO	D	ST	3	999999	201408		-
A03803	SECRETARIA DE APOYO	D	ST	1	999999	201408		-
A03803	SECRETARIA DE APOYO	D	ST	2	999999	201408		-
A03803	SECRETARIA DE APOYO	P	VA	2	999999	201211		324.00
A03803	SECRETARIA DE APOYO	P	VA	1	999999	201211		324.00
A03803	SECRETARIA DE APOYO	P	VA	3	999999	201211		324.00
A03803	SECRETARIA DE APOYO	P	VA	3	201210	201111		294.00
A03803	SECRETARIA DE APOYO	P	VA	2	201210	201111		294.00
A03803	SECRETARIA DE APOYO	P	VA	1	201210	201111		294.00
A03803	SECRETARIA DE APOYO	P	VA	3	201110	201013		254.00
A03803	SECRETARIA DE APOYO	P	VA	1	201110	201013		254.00
A03803	SECRETARIA DE APOYO	P	VA	2	201110	201013		254.00
BE1300	INNO	P	48	3	999999	199917		190.00
BE1300	INNO	P	48	3	999999	199917		125.00
BE1300	INNO	P	48	3	999999	199917		190.00
BE1301	INNO	P	48	3	999999	199917		190.00
BE1600	INNO	P	48	3	999999	199917		330.00
BE2001	INNO	P	48	1	999999	199917		950.00
BE2004	INNO	P	48	1	999999	199917		660.00
BE2100	INNO	P	48	11	999999	199917		120.00
BE2100	INNO	P	48	3	999999	199917		75.00
BE2100	INNO	P	48	10	999999	199917		650.00
BE2100	INNO	P	48	7	999999	199917		200.00
BE2100	INNO	P	48	8	999999	199917		380.00
BE2100	INNO	P	48	4	999999	199917		80.00
BE2100	INNO	P	48	1	999999	199917		80.00
BE2100	INNO	P	48	5	999999	199917		190.00
BE2100	INNO	P	48	6	999999	199917		190.00
BE2100	INNO	P	48	9	999999	199917		450.00
BE2100	INNO	P	48	2	999999	199917		70.00
BE2101	INNO	P	48	3	999999	199917		140.00
BE2101	INNO	P	48	1	999999	199917		80.00
BE2101	INNO	P	48	2	999999	199917		80.00
BE2101	INNO	P	48	5	999999	199917		300.00
BE2101	INNO	P	48	4	999999	199917		190.00
BE2102	INNO	P	48	3	999999	199917		190.00
BE2102	INNO	P	48	4	999999	199917		250.00
BE2102	INNO	P	48	1	999999	199917		100.00



SERVICIOS EDUCATIVOS DE QUINTANA ROO
EJERCICIO FISCAL 2021



GOBIERNO DEL ESTADO DE QUINTANA ROO								
Talleres Automatizados								
Organismos Descentralizados								
CATEGORI A	DESCRIPCION	PERIODE O	CONCEPT O	NIVEL_BUELO O	GNA_FIN	GNA_INI	IMPORTE NIMBUZL	
BE2102	AVD	P	48	2	990000	100017	125.00	
BE2200	AVD	P	48	1	990000	100017	150.00	
BE2200	AVD	P	48	2	990000	100017	300.00	
BE2300	AVD	P	48	4	990000	100017	200.00	
BE2300	AVD	P	48	7	990000	100017	550.00	
BE2300	AVD	P	48	3	990000	100017	180.00	
BE2300	AVD	P	48	2	990000	100017	125.00	
BE2300	AVD	P	48	6	990000	100017	250.00	
BE2300	AVD	P	48	1	990000	100017	100.00	
BE2300	AVD	P	48	3	990000	100017	225.00	
BE2301	AVD	P	48	8	990000	100017	300.00	
BE2301	AVD	P	48	2	990000	100017	125.00	
BE2301	AVD	P	48	3	990000	100017	150.00	
BE2301	AVD	P	48	5	990000	100017	300.00	
BE2301	AVD	P	48	4	990000	100017	180.00	
BE2301	AVD	P	48	6	990000	100017	550.00	
BE2301	AVD	P	48	1	990000	100017	100.00	
BE2302	AVD	P	48	7	990000	100017	250.00	
BE2302	AVD	P	48	2	990000	100017	550.00	
BE2302	AVD	P	48	3	990000	100017	250.00	
BE2302	AVD	P	48	1	990000	100017	150.00	
BE2303	AVD	P	48	7	990000	100017	350.00	
BE2303	AVD	P	48	11	990000	100017	800.00	
BE2303	AVD	P	48	14	990000	100017	1,000.00	
BE2303	AVD	P	48	3	990000	100017	100.00	
BE2303	AVD	P	48	5	990000	100017	250.00	
BE2303	AVD	P	48	12	990000	100017	800.00	
BE2303	AVD	P	48	8	990000	100017	400.00	
BE2303	AVD	P	48	1	990000	100017	100.00	
BE2303	AVD	P	48	4	990000	100017	200.00	
BE2303	AVD	P	48	9	990000	100017	500.00	
BE2303	AVD	P	48	8	990000	100017	300.00	
BE2303	AVD	P	48	2	990000	100017	125.00	
BE2303	AVD	P	48	10	990000	100017	650.00	
BE2303	AVD	P	48	13	990000	100017	900.00	
BE2400	AVD	P	48	1	990000	100017	150.00	
BE2500	AVD	P	48	5	990000	100017	300.00	
BE2500	AVD	P	48	8	990000	100017	550.00	
BE2500	AVD	P	48	1	990000	100017	140.00	
BE2500	AVD	P	48	2	990000	100017	150.00	
BE2500	AVD	P	48	4	990000	100017	250.00	
BE2500	AVD	P	48	3	990000	100017	250.00	
BE2501	AVD	P	48	1	990000	100017	140.00	
BE2501	AVD	P	48	8	990000	100017	550.00	
BE2501	AVD	P	48	2	990000	100017	150.00	
BE2501	AVD	P	48	3	990000	100017	160.00	
BE2501	AVD	P	48	4	990000	100017	200.00	
BE2501	AVD	P	48	5	990000	100017	250.00	
BE2501	AVD	P	48	7	990000	100017	180.00	
BE2503	AVD	P	48	2	990000	100017	150.00	
BE2503	AVD	P	48	1	990000	100017	140.00	
BE2500	AVD	P	48	3	990000	100017	300.00	
BE2500	AVD	P	48	5	990000	100017	500.00	
BE2500	AVD	P	48	4	990000	100017	400.00	
BE2500	AVD	P	48	1	990000	100017	200.00	
BE2500	AVD	P	48	8	990000	100017	600.00	
BE2500	AVD	P	48	2	990000	100017	250.00	
BE2501	AVD	P	48	1	990000	100017	300.00	
BE2501	AVD	P	48	8	990000	100017	400.00	
BE2501	AVD	P	48	7	990000	100017	550.00	
BE2501	AVD	P	48	3	990000	100017	300.00	
BE2501	AVD	P	48	6	990000	100017	350.00	
BE2501	AVD	P	48	8	990000	100017	500.00	
BE2502	AVD	P	48	2	990000	100017	250.00	
BE2502	AVD	P	48	7	990000	100017	400.00	
BE2502	AVD	P	48	3	990000	100017	250.00	
BE2502	AVD	P	48	5	990000	100017	300.00	



SERVICIOS EDUCATIVOS DE QUINTANA ROO
EJERCICIO FISCAL 2021



GOBIERNO DEL ESTADO DE QUINTANA ROO								
Tabla de Autorizaciones								
Organismos Descentralizados								
CATEGORIA	DESCRIPCION	PERIODE	CONCEPT	NIVEL	SUELDO	QNA_PM	QNA_RM	IMPORTE
A		D	O	O	O			WENSUAL
BE2002	MND	P	48	8	999999	199917		500.00
BE2002	MND	P	48	9	999999	199917		500.00
BE2002	MND	P	48	4	999999	199917		200.00
BE2002	MND	P	48	1	999999	199917		150.00
BE2002	MND	P	48	6	999999	199917		300.00
BE2002	MND	P	48	10	999999	199917		800.00
BE2002	MND	P	48	2	999999	199917		200.00
BE2000	MND	P	48	3	999999	199917		700.00
BE2000	MND	P	48	2	999999	199917		600.00
BE2000	MND	P	48	1	999999	199917		500.00
BE2000	MND	P	48	2	999999	199917		600.00
BE2000	MND	P	48	4	999999	199917		500.00
BE2000	MND	P	48	3	999999	199917		700.00
BE2000	MND	P	48	1	999999	199917		750.00
BE3000	MND	P	48	4	999999	200005		1,300.00
CO1806	EDITOR	P	07	3	999999	202001		8,088.02
CO1806	EDITOR	P	07	2	999999	202001		8,088.02
CO1806	EDITOR	P	07	1	999999	202001		8,088.02
CO1806	EDITOR	P	07	2	201824	201801		7,822.08
CO1806	EDITOR	P	07	3	201824	201801		7,822.08
CO1806	EDITOR	P	07	1	201824	201801		7,822.08
CO1806	EDITOR	P	07	2	201824	201801		7,517.69
CO1806	EDITOR	P	07	1	201824	201801		7,517.69
CO1806	EDITOR	P	07	3	201824	201801		7,517.69
CO1806	EDITOR	P	07	2	201724	201701		7,235.42
CO1806	EDITOR	P	07	3	201724	201701		7,235.42
CO1806	EDITOR	P	07	1	201724	201701		7,235.42
CO1806	EDITOR	P	07	2	201624	201601		7,000.88
CO1806	EDITOR	P	07	1	201624	201601		7,000.88
CO1806	EDITOR	P	07	3	201624	201601		7,000.88
CO1806	EDITOR	P	07	2	201624	201601		6,513.39
CO1806	EDITOR	P	07	1	201624	201601		6,513.39
CO1806	EDITOR	P	07	3	201524	201501		6,773.93
CO1806	EDITOR	P	07	3	201424	201401		6,522.89
CO1806	EDITOR	P	07	2	201424	201301		6,271.92
CO1806	EDITOR	P	07	1	201424	201301		6,271.92
CO1806	EDITOR	P	07	3	201324	201301		6,271.92
CO1806	EDITOR	P	07	2	201224	201201		6,036.59
CO1806	EDITOR	P	07	1	201224	201201		6,036.59
CO1806	EDITOR	P	07	3	201224	201201		6,036.59
CO1806	EDITOR	P	07	1	201124	201101		5,793.21
CO1806	EDITOR	P	07	3	201124	201101		5,793.21
CO1806	EDITOR	P	07	2	201124	201101		5,793.21
CO1806	EDITOR	P	37	3	999999	202001		64.52
CO1806	EDITOR	P	37	1	999999	202001		64.52
CO1806	EDITOR	P	37	2	999999	202001		64.52
CO1806	EDITOR	P	37	3	201824	201801		62.39
CO1806	EDITOR	P	37	2	201824	201801		62.39
CO1806	EDITOR	P	37	1	201824	201801		62.39
CO1806	EDITOR	P	37	2	201824	201801		60.05
CO1806	EDITOR	P	37	1	201824	201801		60.05
CO1806	EDITOR	P	37	3	201824	201801		60.05
CO1806	EDITOR	P	37	2	201724	201701		57.89
CO1806	EDITOR	P	37	3	201724	201701		57.89
CO1806	EDITOR	P	37	1	201724	201701		57.89
CO1806	EDITOR	P	37	3	201624	201601		55.92
CO1806	EDITOR	P	37	1	201624	201601		55.92
CO1806	EDITOR	P	37	2	201624	201601		55.92
CO1806	EDITOR	P	37	1	201624	201601		54.11
CO1806	EDITOR	P	37	2	201624	201601		54.11
CO1806	EDITOR	P	37	3	201624	201601		54.11
CO1806	EDITOR	P	37	2	201424	201201		52.10
CO1806	EDITOR	P	37	3	201424	201201		52.10
CO1806	EDITOR	P	37	1	201424	201201		52.10
CO1806	EDITOR	P	37	3	201124	201101		50.00
CO1806	EDITOR	P	37	1	201124	201101		50.00
CO1806	EDITOR	P	37	2	201124	201101		50.00



SERVICIOS EDUCATIVOS DE QUINTANA ROO
EJERCICIO FISCAL 2021



GOBIERNO DEL ESTADO DE QUINTANA ROO								
Talesider Autorizado								
Organismos Descentralizados								
CATEGORIA	DESCRIPCION	PERCIDE	CONCEPT	NIVEL	SUELDO	GRA_FIN	GRA_INI	IMPORTE
A		Q	Q	Q	Q			MEHBUAL
CO1806	EDITOR	P	38	3	999999	202001		183.88
CO1806	EDITOR	P	38	2	999999	202001		163.88
CO1806	EDITOR	P	38	1	999999	202001		183.88
CO1806	EDITOR	P	35	1	201824	201901		158.47
CO1806	EDITOR	P	35	3	201824	201901		198.47
CO1806	EDITOR	P	35	2	201824	201901		198.47
CO1806	EDITOR	P	35	3	201824	201801		182.32
CO1806	EDITOR	P	35	2	201824	201801		182.32
CO1806	EDITOR	P	35	1	201824	201801		152.32
CO1806	EDITOR	P	35	2	201724	201701		146.62
CO1806	EDITOR	P	35	3	201724	201701		146.62
CO1806	EDITOR	P	35	1	201724	201701		146.62
CO1806	EDITOR	P	38	3	201824	201801		141.98
CO1806	EDITOR	P	38	2	201824	201801		141.98
CO1806	EDITOR	P	38	1	201824	201801		141.98
CO1806	EDITOR	P	38	1	201824	201801		137.25
CO1806	EDITOR	P	38	2	201824	201801		137.25
CO1806	EDITOR	P	38	3	201824	201801		137.25
CO1806	EDITOR	P	38	2	201424	201401		132.15
CO1806	EDITOR	P	38	1	201424	201401		132.15
CO1806	EDITOR	P	38	3	201424	201401		132.15
CO1806	EDITOR	P	38	2	201324	201301		127.05
CO1806	EDITOR	P	38	1	201324	201301		127.05
CO1806	EDITOR	P	38	3	201324	201301		127.05
CO1806	EDITOR	P	38	2	201224	201201		122.30
CO1806	EDITOR	P	38	1	201224	201201		122.30
CO1806	EDITOR	P	38	3	201224	201201		122.30
CO1806	EDITOR	P	38	2	201124	201101		100.00
CO1806	EDITOR	P	38	3	201124	201101		100.00
CO1806	EDITOR	P	38	1	201124	201101		100.00
CO1806	EDITOR	P	41	1	999999	201301		3,342.00
CO1806	EDITOR	P	41	2	999999	201301		3,342.00
CO1806	EDITOR	P	41	3	999999	201301		3,342.00
CO1806	EDITOR	P	41	3	201224	201211		3,262.00
CO1806	EDITOR	P	41	2	201224	201211		3,262.00
CO1806	EDITOR	P	41	1	201224	201211		3,262.00
CO1806	EDITOR	P	41	2	201210	201111		3,162.00
CO1806	EDITOR	P	41	1	201210	201111		3,162.00
CO1806	EDITOR	P	41	3	201210	201111		3,162.00
CO1806	EDITOR	P	41	3	201110	201013		3,062.00
CO1806	EDITOR	P	41	2	201110	201013		3,062.00
CO1806	EDITOR	P	41	1	201110	201013		3,062.00
CO1806	EDITOR	P	44	1	999999	202001		181.94
CO1806	EDITOR	P	44	3	999999	202001		181.94
CO1806	EDITOR	P	44	2	999999	202001		181.94
CO1806	EDITOR	P	44	3	201824	201801		175.33
CO1806	EDITOR	P	44	2	201824	201801		175.33
CO1806	EDITOR	P	44	1	201824	201801		175.33
CO1806	EDITOR	P	44	3	201824	201801		167.78
CO1806	EDITOR	P	44	1	201824	201801		167.78
CO1806	EDITOR	P	44	2	201824	201801		167.78
CO1806	EDITOR	P	44	1	201724	201701		160.79
CO1806	EDITOR	P	44	2	201724	201701		160.79
CO1806	EDITOR	P	44	3	201724	201701		160.79
CO1806	EDITOR	P	44	3	201624	201601		154.92
CO1806	EDITOR	P	44	2	201624	201601		154.92
CO1806	EDITOR	P	44	1	201624	201601		154.92
CO1806	EDITOR	P	44	3	201524	201501		148.27
CO1806	EDITOR	P	44	2	201524	201501		148.27
CO1806	EDITOR	P	44	1	201524	201501		148.27
CO1806	EDITOR	P	44	2	201424	201401		143.02
CO1806	EDITOR	P	44	1	201424	201401		143.02
CO1806	EDITOR	P	44	3	201424	201401		143.02
CO1806	EDITOR	P	44	1	201324	201301		138.77
CO1806	EDITOR	P	44	2	201324	201301		138.77
CO1806	EDITOR	P	44	3	201324	201301		138.77
CO1806	EDITOR	P	44	3	201224	201201		129.00



SERVICIOS EDUCATIVOS DE QUINTANA ROO
EJERCICIO FISCAL 2021



GOBIERNO DEL ESTADO DE QUINTANA ROO								
Tercer Año Autorizado								
Operaciones Descentralizadas								
CATEGORIA	DESCRIPCION	PERIODO	CONCEPTO	NIVEL	SUBLO	QNA_FIN	QNA_INI	IMPORTE
A		D	D	O	O			MONESDOL
C01806	EDITOR	P	44	3	201224	201201		120.00
C01806	EDITOR	P	44	1	201224	201201		120.00
C01806	EDITOR	P	44	1	201124	201101		105.00
C01806	EDITOR	P	44	2	201124	201101		105.00
C01806	EDITOR	P	44	2	201124	201101		105.00
C01806	EDITOR	P	46	3	999999	202001		121.22
C01806	EDITOR	P	46	3	201624	201601		117.22
C01806	EDITOR	P	46	3	201624	201601		112.97
C01806	EDITOR	P	46	3	201724	201701		108.72
C01806	EDITOR	P	46	3	201624	201601		105.22
C01806	EDITOR	P	46	3	201524	201501		101.81
C01806	EDITOR	P	46	3	201424	201401		98.08
C01806	EDITOR	P	46	3	201324	201301		94.31
C01806	EDITOR	P	46	3	201224	201201		90.75
C01806	EDITOR	P	46	3	201124	201101		87.10
C01806	EDITOR	D	58	1	999999	199401		-
C01806	EDITOR	D	58	2	999999	199401		-
C01806	EDITOR	D	58	3	999999	199401		-
C01806	EDITOR	P	79	3	999999	202001		578.28
C01806	EDITOR	P	79	3	201624	201601		563.67
C01806	EDITOR	P	79	3	201624	201601		506.32
C01806	EDITOR	P	79	3	201724	201701		471.72
C01806	EDITOR	P	79	3	201624	201601		462.88
C01806	EDITOR	P	79	3	201524	201501		416.11
C01806	EDITOR	P	79	3	201424	201401		384.21
C01806	EDITOR	P	79	3	201324	201301		363.51
C01806	EDITOR	P	79	3	201224	201201		311.50
C01806	EDITOR	P	79	3	201124	201101		300.00
C01806	EDITOR	D	83	3	999999	201217		-
C01806	EDITOR	D	83	1	999999	201217		-
C01806	EDITOR	D	83	2	999999	201217		-
C01806	EDITOR	P	GE	3	201823	201823		12,744.00
C01806	EDITOR	P	GE	3	201823	201823		12,744.00
C01806	EDITOR	P	GE	3	201723	201723		12,744.00
C01806	EDITOR	P	GE	3	201623	201623		12,744.00
C01806	EDITOR	P	GE	3	201523	201523		12,744.00
C01806	EDITOR	P	GE	3	201424	201424		12,744.00
C01806	EDITOR	P	GE	2	201324	201324		12,948.20
C01806	EDITOR	P	GE	1	201324	201324		12,948.20
C01806	EDITOR	P	GE	3	201224	201224		12,948.20
C01806	EDITOR	P	GE	1	201224	201224		11,485.20
C01806	EDITOR	P	GE	2	201224	201224		11,485.20
C01806	EDITOR	P	GE	3	201224	201224		11,485.20
C01806	EDITOR	P	GE	2	201124	201124		11,285.20
C01806	EDITOR	P	GE	1	201124	201124		11,285.20
C01806	EDITOR	P	GE	3	201124	201124		11,285.20
C01806	EDITOR	D	ST	3	999999	201406		-
C01806	EDITOR	D	ST	1	999999	201406		-
C01806	EDITOR	D	ST	2	999999	201406		-
C01806	EDITOR	P	VA	2	999999	201211		324.00
C01806	EDITOR	P	VA	1	999999	201211		324.00
C01806	EDITOR	P	VA	3	999999	201211		324.00
C01806	EDITOR	P	VA	1	201210	201111		294.00
C01806	EDITOR	P	VA	3	201210	201111		294.00
C01806	EDITOR	P	VA	2	201210	201111		294.00
C01806	EDITOR	P	VA	1	201110	201013		254.00
C01806	EDITOR	P	VA	2	201110	201013		254.00
C01806	EDITOR	P	VA	3	201110	201013		254.00
C02892	OPERADOR DE EQUIPO DE COMUNICACIONES	P	07	2	999999	202001		7,273.92
C02892	OPERADOR DE EQUIPO DE COMUNICACIONES	P	07	1	999999	202001		7,273.92
C02892	OPERADOR DE EQUIPO DE COMUNICACIONES	P	07	3	999999	202001		7,273.92
C02892	OPERADOR DE EQUIPO DE COMUNICACIONES	P	07	1	201624	201601		7,034.74
C02892	OPERADOR DE EQUIPO DE COMUNICACIONES	P	07	2	201624	201601		7,034.74
C02892	OPERADOR DE EQUIPO DE COMUNICACIONES	P	07	3	201624	201601		7,034.74
C02892	OPERADOR DE EQUIPO DE COMUNICACIONES	P	07	2	201624	201601		6,783.92
C02892	OPERADOR DE EQUIPO DE COMUNICACIONES	P	07	1	201624	201601		6,783.92
C02892	OPERADOR DE EQUIPO DE COMUNICACIONES	P	07	3	201624	201601		6,783.92



SERVICIOS EDUCATIVOS DE QUINTANA ROO
EJERCICIO FISCAL 2021



GOBIERNO DEL ESTADO DE QUINTANA ROO								
Tabulador Automatizado								
Organismos Descentralizados								
CATEGORIA	DESCRIPCION	PERCIDE	CONCEPTO	NIVEL	SUELDO	QNA_FIN	QNA_INI	IMPORTE
A		O	O	O	O			WENUSUAL
C02802	OPERADOR DE EQUIPO DE COMUNICACIONES	P	07	2	201734	201701		8,527.14
C02802	OPERADOR DE EQUIPO DE COMUNICACIONES	P	07	3	201724	201701		8,527.14
C02802	OPERADOR DE EQUIPO DE COMUNICACIONES	P	07	1	201724	201701		8,527.14
C02802	OPERADOR DE EQUIPO DE COMUNICACIONES	P	07	1	201824	201801		6,295.22
C02802	OPERADOR DE EQUIPO DE COMUNICACIONES	P	07	3	201824	201801		6,295.22
C02802	OPERADOR DE EQUIPO DE COMUNICACIONES	P	07	2	201824	201801		6,295.22
C02802	OPERADOR DE EQUIPO DE COMUNICACIONES	P	07	1	201824	201801		5,857.79
C02802	OPERADOR DE EQUIPO DE COMUNICACIONES	P	07	2	201824	201801		5,857.79
C02802	OPERADOR DE EQUIPO DE COMUNICACIONES	P	07	3	201824	201801		5,857.79
C02802	OPERADOR DE EQUIPO DE COMUNICACIONES	P	07	2	201424	201401		6,886.28
C02802	OPERADOR DE EQUIPO DE COMUNICACIONES	P	07	2	201424	201301		5,640.83
C02802	OPERADOR DE EQUIPO DE COMUNICACIONES	P	07	1	201424	201301		5,640.83
C02802	OPERADOR DE EQUIPO DE COMUNICACIONES	P	07	3	201324	201301		5,640.83
C02802	OPERADOR DE EQUIPO DE COMUNICACIONES	P	07	2	201224	201201		5,428.90
C02802	OPERADOR DE EQUIPO DE COMUNICACIONES	P	07	1	201224	201201		5,428.90
C02802	OPERADOR DE EQUIPO DE COMUNICACIONES	P	07	3	201224	201201		5,428.90
C02802	OPERADOR DE EQUIPO DE COMUNICACIONES	P	07	1	201124	201101		5,210.98
C02802	OPERADOR DE EQUIPO DE COMUNICACIONES	P	07	1	201124	201101		5,210.98
C02802	OPERADOR DE EQUIPO DE COMUNICACIONES	P	07	2	201124	201101		5,210.98
C02802	OPERADOR DE EQUIPO DE COMUNICACIONES	P	37	1	999999	202001		64.52
C02802	OPERADOR DE EQUIPO DE COMUNICACIONES	P	37	3	999999	202001		64.52
C02802	OPERADOR DE EQUIPO DE COMUNICACIONES	P	37	2	999999	202001		64.52
C02802	OPERADOR DE EQUIPO DE COMUNICACIONES	P	37	1	201524	201501		62.39
C02802	OPERADOR DE EQUIPO DE COMUNICACIONES	P	37	3	201524	201501		62.39
C02802	OPERADOR DE EQUIPO DE COMUNICACIONES	P	37	2	201524	201501		62.39
C02802	OPERADOR DE EQUIPO DE COMUNICACIONES	P	37	1	201524	201501		60.05
C02802	OPERADOR DE EQUIPO DE COMUNICACIONES	P	37	3	201524	201501		60.05
C02802	OPERADOR DE EQUIPO DE COMUNICACIONES	P	37	2	201524	201501		60.05
C02802	OPERADOR DE EQUIPO DE COMUNICACIONES	P	37	3	201724	201701		57.80
C02802	OPERADOR DE EQUIPO DE COMUNICACIONES	P	37	1	201724	201701		57.80
C02802	OPERADOR DE EQUIPO DE COMUNICACIONES	P	37	2	201724	201701		57.80
C02802	OPERADOR DE EQUIPO DE COMUNICACIONES	P	37	1	201824	201801		55.62
C02802	OPERADOR DE EQUIPO DE COMUNICACIONES	P	37	2	201824	201801		55.62
C02802	OPERADOR DE EQUIPO DE COMUNICACIONES	P	37	3	201824	201801		55.62
C02802	OPERADOR DE EQUIPO DE COMUNICACIONES	P	37	1	201924	201901		54.11
C02802	OPERADOR DE EQUIPO DE COMUNICACIONES	P	37	2	201924	201901		54.11
C02802	OPERADOR DE EQUIPO DE COMUNICACIONES	P	37	3	201924	201901		54.11
C02802	OPERADOR DE EQUIPO DE COMUNICACIONES	P	37	1	201424	201201		52.10
C02802	OPERADOR DE EQUIPO DE COMUNICACIONES	P	37	3	201424	201201		52.10
C02802	OPERADOR DE EQUIPO DE COMUNICACIONES	P	37	2	201424	201201		52.10
C02802	OPERADOR DE EQUIPO DE COMUNICACIONES	P	37	2	201124	201101		50.00
C02802	OPERADOR DE EQUIPO DE COMUNICACIONES	P	37	1	201124	201101		50.00
C02802	OPERADOR DE EQUIPO DE COMUNICACIONES	P	37	3	201124	201101		50.00
C02802	OPERADOR DE EQUIPO DE COMUNICACIONES	P	38	2	999999	202001		163.88
C02802	OPERADOR DE EQUIPO DE COMUNICACIONES	P	38	3	999999	202001		163.88
C02802	OPERADOR DE EQUIPO DE COMUNICACIONES	P	38	1	999999	202001		163.88
C02802	OPERADOR DE EQUIPO DE COMUNICACIONES	P	38	3	201924	201901		158.47
C02802	OPERADOR DE EQUIPO DE COMUNICACIONES	P	38	1	201924	201901		158.47
C02802	OPERADOR DE EQUIPO DE COMUNICACIONES	P	38	2	201924	201901		158.47
C02802	OPERADOR DE EQUIPO DE COMUNICACIONES	P	38	2	201824	201801		152.32
C02802	OPERADOR DE EQUIPO DE COMUNICACIONES	P	38	1	201824	201801		152.32
C02802	OPERADOR DE EQUIPO DE COMUNICACIONES	P	38	3	201824	201801		152.32
C02802	OPERADOR DE EQUIPO DE COMUNICACIONES	P	38	1	201724	201701		146.62
C02802	OPERADOR DE EQUIPO DE COMUNICACIONES	P	38	3	201724	201701		146.62
C02802	OPERADOR DE EQUIPO DE COMUNICACIONES	P	38	2	201724	201701		146.62
C02802	OPERADOR DE EQUIPO DE COMUNICACIONES	P	38	1	201624	201601		141.86
C02802	OPERADOR DE EQUIPO DE COMUNICACIONES	P	38	3	201624	201601		141.86
C02802	OPERADOR DE EQUIPO DE COMUNICACIONES	P	38	2	201624	201601		141.86
C02802	OPERADOR DE EQUIPO DE COMUNICACIONES	P	38	1	201524	201501		137.25
C02802	OPERADOR DE EQUIPO DE COMUNICACIONES	P	38	3	201524	201501		137.25
C02802	OPERADOR DE EQUIPO DE COMUNICACIONES	P	38	2	201524	201501		137.25
C02802	OPERADOR DE EQUIPO DE COMUNICACIONES	P	38	2	201424	201401		132.15
C02802	OPERADOR DE EQUIPO DE COMUNICACIONES	P	38	1	201424	201401		132.15
C02802	OPERADOR DE EQUIPO DE COMUNICACIONES	P	38	3	201424	201401		132.15
C02802	OPERADOR DE EQUIPO DE COMUNICACIONES	P	38	3	201324	201301		127.05
C02802	OPERADOR DE EQUIPO DE COMUNICACIONES	P	38	1	201324	201301		127.05
C02802	OPERADOR DE EQUIPO DE COMUNICACIONES	P	38	2	201324	201301		127.05



SERVICIOS EDUCATIVOS DE QUINTANA ROO
EJERCICIO FISCAL 2021



GOBIERNO DEL ESTADO DE QUINTANA ROO								
Tabulador Actualizado								
Organismos Descentralizados								
CATEGORIA	DESCRIPCION	PERCIDE	CONCEPTO	NIVEL	SUELDO	QNA_FIN	QNA_HR	IMPORTE
A		O	O	O	O			MESES
C02802	OPERADOR DE EQUIPO DE COMUNICACIONES	P	38	2	201224	201201		122.30
C02802	OPERADOR DE EQUIPO DE COMUNICACIONES	P	38	1	201224	201201		122.30
C02802	OPERADOR DE EQUIPO DE COMUNICACIONES	P	38	3	201224	201201		122.30
C02802	OPERADOR DE EQUIPO DE COMUNICACIONES	P	38	1	201124	201101		100.00
C02802	OPERADOR DE EQUIPO DE COMUNICACIONES	P	38	2	201124	201101		100.00
C02802	OPERADOR DE EQUIPO DE COMUNICACIONES	P	38	3	201124	201101		100.00
C02802	OPERADOR DE EQUIPO DE COMUNICACIONES	P	41	3	999999	201301		3,342.00
C02802	OPERADOR DE EQUIPO DE COMUNICACIONES	P	41	1	999999	201301		3,342.00
C02802	OPERADOR DE EQUIPO DE COMUNICACIONES	P	41	2	999999	201301		3,342.00
C02802	OPERADOR DE EQUIPO DE COMUNICACIONES	P	41	3	201224	201211		3,262.00
C02802	OPERADOR DE EQUIPO DE COMUNICACIONES	P	41	2	201224	201211		3,262.00
C02802	OPERADOR DE EQUIPO DE COMUNICACIONES	P	41	1	201224	201211		3,262.00
C02802	OPERADOR DE EQUIPO DE COMUNICACIONES	P	41	3	201210	201111		3,182.00
C02802	OPERADOR DE EQUIPO DE COMUNICACIONES	P	41	1	201210	201111		3,182.00
C02802	OPERADOR DE EQUIPO DE COMUNICACIONES	P	41	2	201210	201111		3,182.00
C02802	OPERADOR DE EQUIPO DE COMUNICACIONES	P	41	3	201110	201013		3,062.00
C02802	OPERADOR DE EQUIPO DE COMUNICACIONES	P	41	1	201110	201013		3,062.00
C02802	OPERADOR DE EQUIPO DE COMUNICACIONES	P	41	2	201110	201013		3,062.00
C02802	OPERADOR DE EQUIPO DE COMUNICACIONES	P	44	1	999999	202001		181.94
C02802	OPERADOR DE EQUIPO DE COMUNICACIONES	P	44	3	999999	202001		181.94
C02802	OPERADOR DE EQUIPO DE COMUNICACIONES	P	44	2	999999	202001		181.94
C02802	OPERADOR DE EQUIPO DE COMUNICACIONES	P	44	3	201024	201001		175.33
C02802	OPERADOR DE EQUIPO DE COMUNICACIONES	P	44	1	201024	201001		175.33
C02802	OPERADOR DE EQUIPO DE COMUNICACIONES	P	44	3	201024	201001		167.78
C02802	OPERADOR DE EQUIPO DE COMUNICACIONES	P	44	2	201024	201001		167.78
C02802	OPERADOR DE EQUIPO DE COMUNICACIONES	P	44	1	201024	201001		167.78
C02802	OPERADOR DE EQUIPO DE COMUNICACIONES	P	44	3	201724	201701		160.78
C02802	OPERADOR DE EQUIPO DE COMUNICACIONES	P	44	1	201724	201701		160.78
C02802	OPERADOR DE EQUIPO DE COMUNICACIONES	P	44	2	201724	201701		160.78
C02802	OPERADOR DE EQUIPO DE COMUNICACIONES	P	44	2	201624	201601		154.92
C02802	OPERADOR DE EQUIPO DE COMUNICACIONES	P	44	3	201624	201601		154.92
C02802	OPERADOR DE EQUIPO DE COMUNICACIONES	P	44	1	201624	201601		154.92
C02802	OPERADOR DE EQUIPO DE COMUNICACIONES	P	44	1	201524	201501		149.27
C02802	OPERADOR DE EQUIPO DE COMUNICACIONES	P	44	3	201524	201501		149.27
C02802	OPERADOR DE EQUIPO DE COMUNICACIONES	P	44	2	201524	201501		149.27
C02802	OPERADOR DE EQUIPO DE COMUNICACIONES	P	44	1	201424	201401		143.02
C02802	OPERADOR DE EQUIPO DE COMUNICACIONES	P	44	3	201424	201401		143.02
C02802	OPERADOR DE EQUIPO DE COMUNICACIONES	P	44	1	201424	201401		143.02
C02802	OPERADOR DE EQUIPO DE COMUNICACIONES	P	44	3	201324	201301		136.77
C02802	OPERADOR DE EQUIPO DE COMUNICACIONES	P	44	1	201324	201301		136.77
C02802	OPERADOR DE EQUIPO DE COMUNICACIONES	P	44	2	201324	201301		136.77
C02802	OPERADOR DE EQUIPO DE COMUNICACIONES	P	44	1	201224	201201		120.00
C02802	OPERADOR DE EQUIPO DE COMUNICACIONES	P	44	2	201224	201201		120.00
C02802	OPERADOR DE EQUIPO DE COMUNICACIONES	P	44	3	201224	201201		120.00
C02802	OPERADOR DE EQUIPO DE COMUNICACIONES	P	44	1	201124	201101		105.00
C02802	OPERADOR DE EQUIPO DE COMUNICACIONES	P	44	2	201124	201101		105.00
C02802	OPERADOR DE EQUIPO DE COMUNICACIONES	P	44	3	201124	201101		105.00
C02802	OPERADOR DE EQUIPO DE COMUNICACIONES	P	46	3	999999	202001		121.22
C02802	OPERADOR DE EQUIPO DE COMUNICACIONES	P	46	3	201924	201901		117.22
C02802	OPERADOR DE EQUIPO DE COMUNICACIONES	P	46	3	201824	201801		112.97
C02802	OPERADOR DE EQUIPO DE COMUNICACIONES	P	46	3	201724	201701		108.72
C02802	OPERADOR DE EQUIPO DE COMUNICACIONES	P	46	3	201624	201601		105.22
C02802	OPERADOR DE EQUIPO DE COMUNICACIONES	P	46	3	201524	201501		101.81
C02802	OPERADOR DE EQUIPO DE COMUNICACIONES	P	46	3	201424	201401		98.06
C02802	OPERADOR DE EQUIPO DE COMUNICACIONES	P	46	3	201324	201301		94.31
C02802	OPERADOR DE EQUIPO DE COMUNICACIONES	P	46	3	201224	201201		90.75
C02802	OPERADOR DE EQUIPO DE COMUNICACIONES	P	46	3	201124	201101		87.19
C02802	OPERADOR DE EQUIPO DE COMUNICACIONES	D	58	3	999999	199401		-
C02802	OPERADOR DE EQUIPO DE COMUNICACIONES	D	58	1	999999	199401		-
C02802	OPERADOR DE EQUIPO DE COMUNICACIONES	D	58	2	999999	199401		-
C02802	OPERADOR DE EQUIPO DE COMUNICACIONES	P	79	3	999999	202001		976.28
C02802	OPERADOR DE EQUIPO DE COMUNICACIONES	P	79	3	201924	201901		543.67
C02802	OPERADOR DE EQUIPO DE COMUNICACIONES	P	79	3	201824	201801		506.32
C02802	OPERADOR DE EQUIPO DE COMUNICACIONES	P	79	3	201724	201701		471.72
C02802	OPERADOR DE EQUIPO DE COMUNICACIONES	P	79	3	201624	201601		442.96
C02802	OPERADOR DE EQUIPO DE COMUNICACIONES	P	79	3	201524	201501		415.11



SERVICIOS EDUCATIVOS DE QUINTANA ROO
EJERCICIO FISCAL 2021



GOBIERNO DEL ESTADO DE QUINTANA ROO Tabulador Automatado Organismos Descentralizados								
CATEGORIA	DESCRIPCION	PERIODE	CONCEPT	NIVEL	SUBE	QNA_FIN	QNA_INI	IMPORTE
A		D	O	O	O			MESESUAL
C02802	OPERADOR DE EQUIPO DE COMUNICACIONES	P	79	3	201434	201401		384.31
C02802	OPERADOR DE EQUIPO DE COMUNICACIONES	P	79	3	201334	201301		353.51
C02802	OPERADOR DE EQUIPO DE COMUNICACIONES	P	79	3	201234	201201		311.00
C02802	OPERADOR DE EQUIPO DE COMUNICACIONES	P	79	3	201134	201101		330.00
C02802	OPERADOR DE EQUIPO DE COMUNICACIONES	D	83	3	999999	201217		-
C02802	OPERADOR DE EQUIPO DE COMUNICACIONES	D	83	2	999999	201217		-
C02802	OPERADOR DE EQUIPO DE COMUNICACIONES	D	83	1	999999	201217		-
C02802	OPERADOR DE EQUIPO DE COMUNICACIONES	P	GE	3	201623	201603		12,744.00
C02802	OPERADOR DE EQUIPO DE COMUNICACIONES	P	GE	3	201623	201603		12,744.00
C02802	OPERADOR DE EQUIPO DE COMUNICACIONES	P	GE	3	201723	201703		12,744.00
C02802	OPERADOR DE EQUIPO DE COMUNICACIONES	P	GE	3	201623	201603		12,744.00
C02802	OPERADOR DE EQUIPO DE COMUNICACIONES	P	GE	3	201623	201603		12,744.00
C02802	OPERADOR DE EQUIPO DE COMUNICACIONES	P	GE	3	201424	201404		12,744.00
C02802	OPERADOR DE EQUIPO DE COMUNICACIONES	P	GE	3	201504	201504		12,112.08
C02802	OPERADOR DE EQUIPO DE COMUNICACIONES	P	GE	2	201324	201324		12,112.08
C02802	OPERADOR DE EQUIPO DE COMUNICACIONES	P	GE	1	201324	201324		12,112.08
C02802	OPERADOR DE EQUIPO DE COMUNICACIONES	P	GE	3	201224	201224		11,628.08
C02802	OPERADOR DE EQUIPO DE COMUNICACIONES	P	GE	2	201224	201224		11,628.08
C02802	OPERADOR DE EQUIPO DE COMUNICACIONES	P	GE	1	201224	201224		11,628.08
C02802	OPERADOR DE EQUIPO DE COMUNICACIONES	P	GE	3	201124	201124		10,828.08
C02802	OPERADOR DE EQUIPO DE COMUNICACIONES	P	GE	1	201124	201124		10,828.08
C02802	OPERADOR DE EQUIPO DE COMUNICACIONES	P	GE	2	201124	201124		10,828.08
C02802	OPERADOR DE EQUIPO DE COMUNICACIONES	D	ST	3	999999	201409		-
C02802	OPERADOR DE EQUIPO DE COMUNICACIONES	D	ST	1	999999	201409		-
C02802	OPERADOR DE EQUIPO DE COMUNICACIONES	D	ST	2	999999	201409		-
C02802	OPERADOR DE EQUIPO DE COMUNICACIONES	P	VA	3	999999	201211		324.00
C02802	OPERADOR DE EQUIPO DE COMUNICACIONES	P	VA	1	999999	201211		324.00
C02802	OPERADOR DE EQUIPO DE COMUNICACIONES	P	VA	2	999999	201211		324.00
C02802	OPERADOR DE EQUIPO DE COMUNICACIONES	P	VA	3	201210	201111		294.00
C02802	OPERADOR DE EQUIPO DE COMUNICACIONES	P	VA	2	201210	201111		294.00
C02802	OPERADOR DE EQUIPO DE COMUNICACIONES	P	VA	1	201210	201111		294.00
C02802	OPERADOR DE EQUIPO DE COMUNICACIONES	P	VA	2	201110	201013		254.00
C02802	OPERADOR DE EQUIPO DE COMUNICACIONES	P	VA	3	201110	201013		254.00
C02802	OPERADOR DE EQUIPO DE COMUNICACIONES	P	VA	1	201110	201013		254.00
P02802	MEDICO	P	07	3	999999	202001		8,572.40
P02802	MEDICO	P	07	1	999999	202001		8,572.40
P02802	MEDICO	P	07	2	999999	202001		8,572.40
P02802	MEDICO	P	07	3	201924	201901		8,290.52
P02802	MEDICO	P	07	1	201924	201901		8,290.52
P02802	MEDICO	P	07	2	201924	201901		8,290.52
P02802	MEDICO	P	07	3	201824	201801		7,967.82
P02802	MEDICO	P	07	1	201824	201801		7,967.82
P02802	MEDICO	P	07	2	201824	201801		7,967.82
P02802	MEDICO	P	07	1	201724	201701		7,668.74
P02802	MEDICO	P	07	2	201724	201701		7,668.74
P02802	MEDICO	P	07	3	201724	201701		7,668.74
P02802	MEDICO	P	07	1	201624	201601		7,420.16
P02802	MEDICO	P	07	3	201624	201601		7,420.16
P02802	MEDICO	P	07	2	201624	201601		7,420.16
P02802	MEDICO	P	07	2	201524	201501		6,903.80
P02802	MEDICO	P	07	1	201524	201501		6,903.80
P02802	MEDICO	P	07	3	201524	201501		6,903.80
P02802	MEDICO	P	07	3	201424	201401		6,913.47
P02802	MEDICO	P	07	1	201424	201401		6,947.57
P02802	MEDICO	P	07	2	201424	201401		6,947.57
P02802	MEDICO	P	07	3	201324	201301		6,647.57
P02802	MEDICO	P	07	2	201224	201201		6,398.05
P02802	MEDICO	P	07	3	201224	201201		6,398.05
P02802	MEDICO	P	07	1	201224	201201		6,398.05
P02802	MEDICO	P	07	3	201124	201101		6,140.13
P02802	MEDICO	P	07	1	201124	201101		6,140.13
P02802	MEDICO	P	07	2	201124	201101		6,140.13
P02802	MEDICO	P	37	3	999999	202001		1,613.54
P02802	MEDICO	P	37	2	999999	202001		1,613.54
P02802	MEDICO	P	37	1	999999	202001		1,613.54
P02802	MEDICO	P	37	3	201924	201901		1,595.47
P02802	MEDICO	P	37	1	201924	201901		1,595.47



SERVICIOS EDUCATIVOS DE QUINTANA ROO
EJERCICIO FISCAL 2021



GOBIERNO DEL ESTADO DE QUINTANA ROO							
Talesider Autorizado							
Organismos Descentralizados							
CATEGORIA	DESCRIPCION	PERIODE	CONCEPT	NIVEL_SUELDO	GRA_FIN	GRA_INI	IMPORTE MENSUAL
P02802	MEDICO	P	37	2	201824	201801	1,501.30
P02802	MEDICO	P	37	1	201824	201801	1,501.30
P02802	MEDICO	P	37	3	201824	201801	1,501.30
P02802	MEDICO	P	37	2	201824	201801	1,501.30
P02802	MEDICO	P	38	1	999999	202001	163.85
P02802	MEDICO	P	38	2	999999	202001	163.85
P02802	MEDICO	P	38	3	999999	202001	163.85
P02802	MEDICO	P	38	3	201924	201901	158.47
P02802	MEDICO	P	38	1	201924	201901	158.47
P02802	MEDICO	P	38	2	201924	201901	158.47
P02802	MEDICO	P	38	2	201824	201801	152.32
P02802	MEDICO	P	38	1	201824	201801	152.32
P02802	MEDICO	P	38	3	201824	201801	152.32
P02802	MEDICO	P	38	2	201724	201701	146.62
P02802	MEDICO	P	38	3	201724	201701	146.62
P02802	MEDICO	P	38	1	201724	201701	146.62
P02802	MEDICO	P	38	1	201824	201801	141.86
P02802	MEDICO	P	38	2	201824	201801	141.86
P02802	MEDICO	P	38	3	201824	201801	141.86
P02802	MEDICO	P	38	1	201524	201501	137.25
P02802	MEDICO	P	38	3	201524	201501	137.25
P02802	MEDICO	P	38	2	201524	201501	137.25
P02802	MEDICO	P	38	3	201424	201401	132.15
P02802	MEDICO	P	38	1	201424	201401	132.15
P02802	MEDICO	P	38	2	201424	201401	132.15
P02802	MEDICO	P	38	2	201324	201301	127.05
P02802	MEDICO	P	38	1	201324	201301	127.05
P02802	MEDICO	P	38	3	201324	201301	127.05
P02802	MEDICO	P	38	2	201224	201201	122.30
P02802	MEDICO	P	38	1	201224	201201	122.30
P02802	MEDICO	P	38	3	201224	201201	122.30
P02802	MEDICO	P	38	3	201124	201101	100.00
P02802	MEDICO	P	38	2	201124	201101	100.00
P02802	MEDICO	P	38	1	201124	201101	100.00
P02802	MEDICO	P	41	1	999999	202001	3,342.00
P02802	MEDICO	P	41	2	999999	202001	3,342.00
P02802	MEDICO	P	41	3	999999	202001	3,342.00
P02802	MEDICO	P	41	3	201224	201211	3,282.00
P02802	MEDICO	P	41	1	201224	201211	3,282.00
P02802	MEDICO	P	41	2	201224	201211	3,282.00
P02802	MEDICO	P	41	3	201210	201111	3,182.00
P02802	MEDICO	P	41	2	201210	201111	3,182.00
P02802	MEDICO	P	41	1	201210	201111	3,182.00
P02802	MEDICO	P	41	2	201110	201013	3,082.00
P02802	MEDICO	P	41	3	201110	201013	3,082.00
P02802	MEDICO	P	41	1	201110	201013	3,082.00
P02802	MEDICO	P	44	2	999999	202001	181.84
P02802	MEDICO	P	44	3	999999	202001	181.84
P02802	MEDICO	P	44	1	999999	202001	181.84
P02802	MEDICO	P	44	2	201924	201901	175.33
P02802	MEDICO	P	44	1	201924	201901	175.33
P02802	MEDICO	P	44	3	201924	201901	175.33
P02802	MEDICO	P	44	1	201824	201801	167.78
P02802	MEDICO	P	44	2	201824	201801	167.78
P02802	MEDICO	P	44	3	201824	201801	167.78
P02802	MEDICO	P	44	2	201724	201701	160.76
P02802	MEDICO	P	44	1	201724	201701	160.76
P02802	MEDICO	P	44	3	201724	201701	160.76
P02802	MEDICO	P	44	1	201624	201601	154.02
P02802	MEDICO	P	44	3	201624	201601	154.02
P02802	MEDICO	P	44	2	201624	201601	154.02
P02802	MEDICO	P	44	3	201524	201501	148.27
P02802	MEDICO	P	44	1	201524	201501	148.27
P02802	MEDICO	P	44	2	201524	201501	148.27
P02802	MEDICO	P	44	2	201424	201401	143.02
P02802	MEDICO	P	44	3	201424	201401	143.02
P02802	MEDICO	P	44	1	201424	201401	143.02



SERVICIOS EDUCATIVOS DE QUINTANA ROO
EJERCICIO FISCAL 2021



GOBIERNO DEL ESTADO DE QUINTANA ROO								
Fideicomiso Autorizado								
Organismos Descentralizados								
CATEGORIA	DESCRIPCION	PERIODE	CONCEPT	NIVEL	SUELDO	QNA_FSN	QNA_3M	IMPORTE
A		D	O	O	O			MESES
P02802	MEDICO	P	44	1	201324	201301		136.77
P02802	MEDICO	P	44	2	201324	201301		136.77
P02802	MEDICO	P	44	3	201324	201301		136.77
P02802	MEDICO	P	44	2	201224	201201		100.00
P02802	MEDICO	P	44	3	201224	201201		100.00
P02802	MEDICO	P	44	1	201224	201201		100.00
P02802	MEDICO	P	44	2	201124	201101		100.00
P02802	MEDICO	P	44	1	201124	201101		100.00
P02802	MEDICO	P	44	3	201124	201101		100.00
P02802	MEDICO	P	46	3	999999	202001		121.22
P02802	MEDICO	P	46	3	201824	201801		117.22
P02802	MEDICO	P	46	3	201824	201801		117.22
P02802	MEDICO	P	46	3	201724	201701		106.72
P02802	MEDICO	P	46	3	201624	201601		105.22
P02802	MEDICO	P	46	3	201524	201501		101.81
P02802	MEDICO	P	46	3	201424	201401		98.06
P02802	MEDICO	P	46	3	201324	201301		94.31
P02802	MEDICO	P	46	3	201224	201201		90.79
P02802	MEDICO	P	46	3	201124	201101		87.10
P02802	MEDICO	D	58	2	999999	199401		-
P02802	MEDICO	D	58	1	999999	199401		-
P02802	MEDICO	D	58	3	999999	199401		-
P02802	MEDICO	P	79	3	999999	202001		570.28
P02802	MEDICO	P	79	3	201924	201901		543.87
P02802	MEDICO	P	79	3	201824	201801		508.32
P02802	MEDICO	P	79	3	201724	201701		471.72
P02802	MEDICO	P	79	3	201624	201601		442.68
P02802	MEDICO	P	79	3	201524	201501		415.11
P02802	MEDICO	P	79	3	201424	201401		384.31
P02802	MEDICO	P	79	3	201324	201301		353.51
P02802	MEDICO	P	79	3	201224	201201		311.50
P02802	MEDICO	P	79	3	201124	201101		300.00
P02802	MEDICO	D	83	1	999999	201217		-
P02802	MEDICO	D	83	3	999999	201217		-
P02802	MEDICO	D	83	2	999999	201217		-
P02802	MEDICO	P	94	3	201823	201823		12,744.00
P02802	MEDICO	P	94	3	201823	201823		12,744.00
P02802	MEDICO	P	94	3	201723	201723		12,744.00
P02802	MEDICO	P	94	3	201623	201623		12,744.00
P02802	MEDICO	P	94	3	201523	201523		12,744.00
P02802	MEDICO	P	94	3	201424	201424		12,744.00
P02802	MEDICO	P	94	2	201324	201324		12,744.00
P02802	MEDICO	P	94	3	201324	201324		12,744.00
P02802	MEDICO	P	94	1	201324	201324		12,744.00
P02802	MEDICO	P	94	1	201224	201224		11,680.00
P02802	MEDICO	P	94	2	201224	201224		11,680.00
P02802	MEDICO	P	94	2	201124	201124		11,480.00
P02802	MEDICO	P	94	3	201124	201124		11,480.00
P02802	MEDICO	D	97	1	201124	201124		11,480.00
P02802	MEDICO	D	97	1	999999	201409		-
P02802	MEDICO	D	97	2	999999	201409		-
P02802	MEDICO	D	97	3	999999	201409		-
P02802	MEDICO	P	VA	3	999999	201211		324.00
P02802	MEDICO	P	VA	2	999999	201211		324.00
P02802	MEDICO	P	VA	1	999999	201211		324.00
P02802	MEDICO	P	VA	3	201210	201111		294.00
P02802	MEDICO	P	VA	2	201210	201111		294.00
P02802	MEDICO	P	VA	1	201210	201111		294.00
P02802	MEDICO	P	VA	3	201110	201013		254.00
P02802	MEDICO	P	VA	1	201110	201013		254.00
P02802	MEDICO	P	VA	2	201110	201013		254.00
P04803	PSICOLOGO	P	07	2	999999	202001		6,572.40
P04803	PSICOLOGO	P	07	1	999999	202001		6,572.40
P04803	PSICOLOGO	P	07	3	999999	202001		6,572.40
P04803	PSICOLOGO	P	07	1	201824	201801		6,280.52
P04803	PSICOLOGO	P	07	3	201824	201801		6,280.52



SERVICIOS EDUCATIVOS DE QUINTANA ROO
EJERCICIO FISCAL 2021



GOBIERNO DEL ESTADO DE QUINTANA ROO								
Tabla de Autorizaciones								
Organismos Descentralizados								
CATEGORIA	DESCRIPCION	PERCIDE	CONCEPT	NIVEL_SUELDO	QNA_FN	QNA_HI	IMPORTE	
A		Q	Q	Q			MENSUAL	
P04803	PSICOLOGO	P	07	2	201024	201001	8,299.62	
P04803	PSICOLOGO	P	07	1	201024	201001	7,567.82	
P04803	PSICOLOGO	P	07	3	201024	201001	7,567.82	
P04803	PSICOLOGO	P	07	2	201024	201001	7,567.82	
P04803	PSICOLOGO	P	07	1	201724	201701	7,688.74	
P04803	PSICOLOGO	P	07	3	201724	201701	7,688.74	
P04803	PSICOLOGO	P	07	2	201724	201701	7,688.74	
P04803	PSICOLOGO	P	07	3	201024	201001	7,420.16	
P04803	PSICOLOGO	P	07	1	201024	201001	7,420.16	
P04803	PSICOLOGO	P	07	2	201024	201001	7,420.16	
P04803	PSICOLOGO	P	07	1	201024	201001	6,905.50	
P04803	PSICOLOGO	P	07	3	201024	201001	7,179.64	
P04803	PSICOLOGO	P	07	2	201024	201001	6,905.50	
P04803	PSICOLOGO	P	07	3	201424	201401	6,847.57	
P04803	PSICOLOGO	P	07	2	201424	201301	6,847.57	
P04803	PSICOLOGO	P	07	1	201424	201301	6,847.57	
P04803	PSICOLOGO	P	07	3	201324	201301	6,647.87	
P04803	PSICOLOGO	P	07	3	201224	201201	6,388.06	
P04803	PSICOLOGO	P	07	1	201224	201201	6,388.06	
P04803	PSICOLOGO	P	07	2	201224	201201	6,388.06	
P04803	PSICOLOGO	P	07	1	201124	201101	6,140.13	
P04803	PSICOLOGO	P	07	2	201124	201101	6,140.13	
P04803	PSICOLOGO	P	07	3	201124	201101	6,140.13	
P04803	PSICOLOGO	P	37	3	999999	202001	1,613.54	
P04803	PSICOLOGO	P	37	2	999999	202001	1,613.54	
P04803	PSICOLOGO	P	37	1	999999	202001	1,613.54	
P04803	PSICOLOGO	P	37	2	201024	201001	1,580.47	
P04803	PSICOLOGO	P	37	1	201024	201001	1,580.47	
P04803	PSICOLOGO	P	37	2	201024	201001	1,580.47	
P04803	PSICOLOGO	P	37	1	201024	201001	1,501.90	
P04803	PSICOLOGO	P	37	3	201024	201001	1,501.90	
P04803	PSICOLOGO	P	38	1	999999	202001	163.88	
P04803	PSICOLOGO	P	38	3	999999	202001	163.88	
P04803	PSICOLOGO	P	38	2	999999	202001	163.88	
P04803	PSICOLOGO	P	38	2	201024	201001	158.47	
P04803	PSICOLOGO	P	38	1	201024	201001	158.47	
P04803	PSICOLOGO	P	38	3	201024	201001	152.32	
P04803	PSICOLOGO	P	38	1	201024	201001	152.32	
P04803	PSICOLOGO	P	38	2	201024	201001	152.32	
P04803	PSICOLOGO	P	38	3	201724	201701	146.62	
P04803	PSICOLOGO	P	38	2	201724	201701	146.62	
P04803	PSICOLOGO	P	38	1	201724	201701	146.62	
P04803	PSICOLOGO	P	38	1	201024	201001	141.86	
P04803	PSICOLOGO	P	38	3	201024	201001	141.86	
P04803	PSICOLOGO	P	38	2	201024	201001	137.25	
P04803	PSICOLOGO	P	38	1	201024	201001	137.25	
P04803	PSICOLOGO	P	38	2	201024	201001	137.25	
P04803	PSICOLOGO	P	38	3	201424	201401	132.15	
P04803	PSICOLOGO	P	38	2	201424	201401	132.15	
P04803	PSICOLOGO	P	38	1	201424	201401	132.15	
P04803	PSICOLOGO	P	38	2	201324	201301	127.06	
P04803	PSICOLOGO	P	38	1	201324	201301	127.06	
P04803	PSICOLOGO	P	38	3	201324	201301	127.06	
P04803	PSICOLOGO	P	38	1	201224	201201	122.30	
P04803	PSICOLOGO	P	38	2	201224	201201	122.30	
P04803	PSICOLOGO	P	38	3	201224	201201	122.30	
P04803	PSICOLOGO	P	38	1	201124	201101	100.00	
P04803	PSICOLOGO	P	38	2	201124	201101	100.00	
P04803	PSICOLOGO	P	38	3	201124	201101	100.00	
P04803	PSICOLOGO	P	41	3	999999	201301	3,342.00	
P04803	PSICOLOGO	P	41	1	999999	201301	3,342.00	
P04803	PSICOLOGO	P	41	2	999999	201301	3,342.00	
P04803	PSICOLOGO	P	41	3	201224	201211	3,262.00	
P04803	PSICOLOGO	P	41	2	201224	201211	3,262.00	



SERVICIOS EDUCATIVOS DE QUINTANA ROO
EJERCICIO FISCAL 2021



GOBIERNO DEL ESTADO DE QUINTANA ROO Tercer Nivel Autorizado Org. Sistema Descentralizado							
CATEGORIA	DESCRIPCION	PERIODE	CONCEPT	NIVEL_SUELDO	QNA_FBI	QNA_BI	IMPORTE MENSUAL
P04803	PSICOLOGO	P	41	1	201224	201211	3,162.00
P04803	PSICOLOGO	P	41	1	201210	201111	3,162.00
P04803	PSICOLOGO	P	41	2	201210	201111	3,162.00
P04803	PSICOLOGO	P	41	3	201210	201111	3,162.00
P04803	PSICOLOGO	P	41	2	201110	201013	3,062.00
P04803	PSICOLOGO	P	41	1	201110	201013	3,062.00
P04803	PSICOLOGO	P	41	3	201110	201013	3,062.00
P04803	PSICOLOGO	P	44	1	999999	202001	181.94
P04803	PSICOLOGO	P	44	2	999999	202001	181.94
P04803	PSICOLOGO	P	44	3	999999	202001	181.94
P04803	PSICOLOGO	P	44	2	201624	201901	175.33
P04803	PSICOLOGO	P	44	1	201624	201901	175.33
P04803	PSICOLOGO	P	44	3	201624	201901	175.33
P04803	PSICOLOGO	P	44	2	201724	201701	185.78
P04803	PSICOLOGO	P	44	3	201724	201701	185.78
P04803	PSICOLOGO	P	44	1	201724	201701	185.78
P04803	PSICOLOGO	P	44	3	201624	201601	154.92
P04803	PSICOLOGO	P	44	2	201624	201601	154.92
P04803	PSICOLOGO	P	44	1	201624	201601	154.92
P04803	PSICOLOGO	P	44	2	201524	201501	148.27
P04803	PSICOLOGO	P	44	1	201524	201501	148.27
P04803	PSICOLOGO	P	44	3	201524	201501	148.27
P04803	PSICOLOGO	P	44	3	201424	201401	143.00
P04803	PSICOLOGO	P	44	2	201424	201401	143.00
P04803	PSICOLOGO	P	44	1	201424	201401	143.00
P04803	PSICOLOGO	P	44	3	201324	201301	136.77
P04803	PSICOLOGO	P	44	1	201324	201301	136.77
P04803	PSICOLOGO	P	44	2	201324	201301	136.77
P04803	PSICOLOGO	P	44	1	201224	201201	120.00
P04803	PSICOLOGO	P	44	2	201224	201201	120.00
P04803	PSICOLOGO	P	44	3	201224	201201	120.00
P04803	PSICOLOGO	P	44	2	201124	201101	105.00
P04803	PSICOLOGO	P	44	1	201124	201101	105.00
P04803	PSICOLOGO	P	44	3	201124	201101	105.00
P04803	PSICOLOGO	P	46	3	999999	202001	121.22
P04803	PSICOLOGO	P	46	3	201624	201901	117.27
P04803	PSICOLOGO	P	46	3	201624	201901	117.27
P04803	PSICOLOGO	P	46	3	201724	201701	108.72
P04803	PSICOLOGO	P	46	3	201624	201601	105.22
P04803	PSICOLOGO	P	46	3	201524	201501	101.81
P04803	PSICOLOGO	P	46	3	201424	201401	88.09
P04803	PSICOLOGO	P	46	3	201324	201301	84.31
P04803	PSICOLOGO	P	46	3	201224	201201	80.75
P04803	PSICOLOGO	P	46	3	201124	201101	87.10
P04803	PSICOLOGO	D	58	1	999999	199401	-
P04803	PSICOLOGO	D	58	2	999999	199401	-
P04803	PSICOLOGO	D	58	3	999999	199401	-
P04803	PSICOLOGO	P	79	3	999999	202001	576.28
P04803	PSICOLOGO	P	79	3	201624	201901	543.67
P04803	PSICOLOGO	P	79	3	201624	201901	506.52
P04803	PSICOLOGO	P	79	3	201724	201701	471.72
P04803	PSICOLOGO	P	79	3	201624	201601	442.68
P04803	PSICOLOGO	P	79	3	201624	201601	415.11
P04803	PSICOLOGO	P	79	3	201424	201401	384.31
P04803	PSICOLOGO	P	79	3	201324	201301	353.61
P04803	PSICOLOGO	P	79	3	201224	201201	311.50
P04803	PSICOLOGO	P	79	3	201124	201101	300.00
P04803	PSICOLOGO	D	93	1	999999	201217	-
P04803	PSICOLOGO	D	93	2	999999	201217	-
P04803	PSICOLOGO	D	93	3	999999	201217	-
P04803	PSICOLOGO	P	GE	3	201623	201623	12,744.00
P04803	PSICOLOGO	P	GE	3	201623	201623	12,744.00
P04803	PSICOLOGO	P	GE	3	201723	201723	12,744.00
P04803	PSICOLOGO	P	GE	3	201623	201623	12,744.00



SERVICIOS EDUCATIVOS DE QUINTANA ROO
EJERCICIO FISCAL 2021



GOBIERNO DEL ESTADO DE QUINTANA ROO									
Tercer Auditor									
Organización Descentralizada									
CATEGORÍA	DESCRIPCIÓN	PERIODO	CONCEPTO	NIVEL	SUELDO	QNA_FIN	QNA_RI	IMPORTE	
A		D	D	G	G			MENSUAL	
P04803	PSICOLOGO	P	GE	3	201523	201523			12,744.00
P04803	PSICOLOGO	P	GE	3	201424	201424			12,744.00
P04803	PSICOLOGO	P	GE	1	201324	201324			12,744.00
P04803	PSICOLOGO	P	GE	3	201324	201324			12,744.00
P04803	PSICOLOGO	P	GE	2	201324	201324			12,744.00
P04803	PSICOLOGO	P	GE	1	201224	201224			11,880.00
P04803	PSICOLOGO	P	GE	2	201224	201224			11,880.00
P04803	PSICOLOGO	P	GE	3	201224	201224			11,880.00
P04803	PSICOLOGO	P	GE	3	201124	201124			11,480.00
P04803	PSICOLOGO	P	GE	2	201124	201124			11,480.00
P04803	PSICOLOGO	P	GE	1	201124	201124			11,480.00
P04803	PSICOLOGO	D	ST	2	999999	201409			-
P04803	PSICOLOGO	D	ST	3	999999	201409			-
P04803	PSICOLOGO	D	ST	1	999999	201409			-
P04803	PSICOLOGO	P	VA	1	999999	201211			324.00
P04803	PSICOLOGO	P	VA	3	999999	201211			324.00
P04803	PSICOLOGO	P	VA	2	999999	201211			324.00
P04803	PSICOLOGO	P	VA	3	201210	201111			284.00
P04803	PSICOLOGO	P	VA	2	201210	201111			284.00
P04803	PSICOLOGO	P	VA	1	201210	201111			284.00
P04803	PSICOLOGO	P	VA	3	201110	201013			254.00
P04803	PSICOLOGO	P	VA	1	201110	201013			254.00
P04803	PSICOLOGO	P	VA	2	201110	201013			254.00
S01903	OFICIAL DE SERVICIOS Y MANTENIMIENTO	P	07	1	999999	202001			7,273.92
S01903	OFICIAL DE SERVICIOS Y MANTENIMIENTO	P	07	2	999999	202001			7,273.92
S01903	OFICIAL DE SERVICIOS Y MANTENIMIENTO	P	07	3	999999	202001			7,273.92
S01903	OFICIAL DE SERVICIOS Y MANTENIMIENTO	P	07	3	201924	201901			7,034.74
S01903	OFICIAL DE SERVICIOS Y MANTENIMIENTO	P	07	2	201924	201901			7,034.74
S01903	OFICIAL DE SERVICIOS Y MANTENIMIENTO	P	07	1	201924	201901			7,034.74
S01903	OFICIAL DE SERVICIOS Y MANTENIMIENTO	P	07	3	201824	201801			6,780.92
S01903	OFICIAL DE SERVICIOS Y MANTENIMIENTO	P	07	2	201824	201801			6,780.92
S01903	OFICIAL DE SERVICIOS Y MANTENIMIENTO	P	07	1	201824	201801			6,780.92
S01903	OFICIAL DE SERVICIOS Y MANTENIMIENTO	P	07	3	201724	201701			6,507.14
S01903	OFICIAL DE SERVICIOS Y MANTENIMIENTO	P	07	2	201724	201701			6,507.14
S01903	OFICIAL DE SERVICIOS Y MANTENIMIENTO	P	07	1	201724	201701			6,507.14
S01903	OFICIAL DE SERVICIOS Y MANTENIMIENTO	P	07	3	201624	201601			6,286.22
S01903	OFICIAL DE SERVICIOS Y MANTENIMIENTO	P	07	1	201624	201601			6,286.22
S01903	OFICIAL DE SERVICIOS Y MANTENIMIENTO	P	07	2	201624	201601			6,286.22
S01903	OFICIAL DE SERVICIOS Y MANTENIMIENTO	P	07	1	201524	201501			5,857.79
S01903	OFICIAL DE SERVICIOS Y MANTENIMIENTO	P	07	3	201524	201501			5,857.79
S01903	OFICIAL DE SERVICIOS Y MANTENIMIENTO	P	07	2	201524	201501			5,857.79
S01903	OFICIAL DE SERVICIOS Y MANTENIMIENTO	P	07	3	201424	201401			5,868.28
S01903	OFICIAL DE SERVICIOS Y MANTENIMIENTO	P	07	2	201424	201301			5,640.63
S01903	OFICIAL DE SERVICIOS Y MANTENIMIENTO	P	07	1	201424	201301			5,640.63
S01903	OFICIAL DE SERVICIOS Y MANTENIMIENTO	P	07	3	201324	201301			5,428.90
S01903	OFICIAL DE SERVICIOS Y MANTENIMIENTO	P	07	1	201224	201201			5,428.90
S01903	OFICIAL DE SERVICIOS Y MANTENIMIENTO	P	07	2	201224	201201			5,428.90
S01903	OFICIAL DE SERVICIOS Y MANTENIMIENTO	P	07	1	201124	201101			5,210.08
S01903	OFICIAL DE SERVICIOS Y MANTENIMIENTO	P	07	2	201124	201101			5,210.08
S01903	OFICIAL DE SERVICIOS Y MANTENIMIENTO	P	07	3	201124	201101			5,210.08
S01903	OFICIAL DE SERVICIOS Y MANTENIMIENTO	P	37	3	999999	202001			64.52
S01903	OFICIAL DE SERVICIOS Y MANTENIMIENTO	P	37	2	999999	202001			64.52
S01903	OFICIAL DE SERVICIOS Y MANTENIMIENTO	P	37	1	999999	202001			64.52
S01903	OFICIAL DE SERVICIOS Y MANTENIMIENTO	P	37	3	201624	201601			62.39
S01903	OFICIAL DE SERVICIOS Y MANTENIMIENTO	P	37	2	201624	201601			62.39
S01903	OFICIAL DE SERVICIOS Y MANTENIMIENTO	P	37	1	201624	201601			62.39
S01903	OFICIAL DE SERVICIOS Y MANTENIMIENTO	P	37	3	201624	201601			60.05
S01903	OFICIAL DE SERVICIOS Y MANTENIMIENTO	P	37	1	201624	201601			60.05
S01903	OFICIAL DE SERVICIOS Y MANTENIMIENTO	P	37	2	201624	201601			60.05
S01903	OFICIAL DE SERVICIOS Y MANTENIMIENTO	P	37	3	201724	201701			57.80
S01903	OFICIAL DE SERVICIOS Y MANTENIMIENTO	P	37	1	201724	201701			57.80
S01903	OFICIAL DE SERVICIOS Y MANTENIMIENTO	P	37	2	201724	201701			57.80
S01903	OFICIAL DE SERVICIOS Y MANTENIMIENTO	P	37	2	201624	201601			65.92
S01903	OFICIAL DE SERVICIOS Y MANTENIMIENTO	P	37	1	201624	201601			65.92
S01903	OFICIAL DE SERVICIOS Y MANTENIMIENTO	P	37	3	201624	201601			65.92
S01903	OFICIAL DE SERVICIOS Y MANTENIMIENTO	P	37	3	201624	201601			64.11



SERVICIOS EDUCATIVOS DE QUINTANA ROO
EJERCICIO FISCAL 2021



GOBIERNO DEL ESTADO DE QUINTANA ROO								
Tabla de Autorizaciones								
Organismos Descentralizados								
CATEGORÍA	DESCRIPCIÓN	PERIODO	CONCEPTO	NIVEL	BUSLDO	QNA_FBI	QNA_FBI	IMPORTE
A		O	O	O	O			MESESAL
801803	OFICIAL DE SERVICIOS Y MANTENIMIENTO	P	37	1	201524	201501		54.11
801803	OFICIAL DE SERVICIOS Y MANTENIMIENTO	P	37	2	201524	201501		54.11
801803	OFICIAL DE SERVICIOS Y MANTENIMIENTO	P	37	3	201424	201201		52.10
801803	OFICIAL DE SERVICIOS Y MANTENIMIENTO	P	37	2	201424	201201		52.10
801803	OFICIAL DE SERVICIOS Y MANTENIMIENTO	P	37	1	201426	201201		52.10
801803	OFICIAL DE SERVICIOS Y MANTENIMIENTO	P	37	1	201124	201101		50.00
801803	OFICIAL DE SERVICIOS Y MANTENIMIENTO	P	37	2	201124	201101		50.00
801803	OFICIAL DE SERVICIOS Y MANTENIMIENTO	P	37	3	201124	201101		50.00
801803	OFICIAL DE SERVICIOS Y MANTENIMIENTO	P	38	1	000000	202001		163.88
801803	OFICIAL DE SERVICIOS Y MANTENIMIENTO	P	38	3	000000	202001		163.88
801803	OFICIAL DE SERVICIOS Y MANTENIMIENTO	P	38	2	000000	202001		163.88
801803	OFICIAL DE SERVICIOS Y MANTENIMIENTO	P	38	1	201824	201801		158.47
801803	OFICIAL DE SERVICIOS Y MANTENIMIENTO	P	38	1	201824	201901		158.47
801803	OFICIAL DE SERVICIOS Y MANTENIMIENTO	P	38	3	201824	201801		158.47
801803	OFICIAL DE SERVICIOS Y MANTENIMIENTO	P	38	1	201824	201801		152.32
801803	OFICIAL DE SERVICIOS Y MANTENIMIENTO	P	38	2	201824	201801		152.32
801803	OFICIAL DE SERVICIOS Y MANTENIMIENTO	P	38	3	201824	201801		152.32
801803	OFICIAL DE SERVICIOS Y MANTENIMIENTO	P	38	2	201724	201701		146.62
801803	OFICIAL DE SERVICIOS Y MANTENIMIENTO	P	38	1	201724	201701		146.62
801803	OFICIAL DE SERVICIOS Y MANTENIMIENTO	P	38	3	201724	201701		146.62
801803	OFICIAL DE SERVICIOS Y MANTENIMIENTO	P	38	1	201624	201601		141.86
801803	OFICIAL DE SERVICIOS Y MANTENIMIENTO	P	38	2	201624	201601		141.86
801803	OFICIAL DE SERVICIOS Y MANTENIMIENTO	P	38	3	201624	201601		141.86
801803	OFICIAL DE SERVICIOS Y MANTENIMIENTO	P	38	1	201524	201501		137.25
801803	OFICIAL DE SERVICIOS Y MANTENIMIENTO	P	38	2	201524	201501		137.25
801803	OFICIAL DE SERVICIOS Y MANTENIMIENTO	P	38	3	201524	201501		137.25
801803	OFICIAL DE SERVICIOS Y MANTENIMIENTO	P	38	2	201424	201401		132.15
801803	OFICIAL DE SERVICIOS Y MANTENIMIENTO	P	38	1	201424	201401		132.15
801803	OFICIAL DE SERVICIOS Y MANTENIMIENTO	P	38	3	201424	201401		132.15
801803	OFICIAL DE SERVICIOS Y MANTENIMIENTO	P	38	1	201324	201301		127.05
801803	OFICIAL DE SERVICIOS Y MANTENIMIENTO	P	38	2	201324	201301		127.05
801803	OFICIAL DE SERVICIOS Y MANTENIMIENTO	P	38	3	201224	201201		122.30
801803	OFICIAL DE SERVICIOS Y MANTENIMIENTO	P	38	1	201224	201201		122.30
801803	OFICIAL DE SERVICIOS Y MANTENIMIENTO	P	38	2	201224	201201		122.30
801803	OFICIAL DE SERVICIOS Y MANTENIMIENTO	P	38	2	201124	201101		100.00
801803	OFICIAL DE SERVICIOS Y MANTENIMIENTO	P	38	1	201124	201101		100.00
801803	OFICIAL DE SERVICIOS Y MANTENIMIENTO	P	38	3	201124	201101		100.00
801803	OFICIAL DE SERVICIOS Y MANTENIMIENTO	P	41	2	000000	201301		3,342.00
801803	OFICIAL DE SERVICIOS Y MANTENIMIENTO	P	41	1	000000	201301		3,342.00
801803	OFICIAL DE SERVICIOS Y MANTENIMIENTO	P	41	3	000000	201301		3,342.00
801803	OFICIAL DE SERVICIOS Y MANTENIMIENTO	P	41	1	201224	201211		3,262.00
801803	OFICIAL DE SERVICIOS Y MANTENIMIENTO	P	41	2	201224	201211		3,262.00
801803	OFICIAL DE SERVICIOS Y MANTENIMIENTO	P	41	3	201224	201211		3,262.00
801803	OFICIAL DE SERVICIOS Y MANTENIMIENTO	P	41	3	201210	201111		3,182.00
801803	OFICIAL DE SERVICIOS Y MANTENIMIENTO	P	41	1	201210	201111		3,182.00
801803	OFICIAL DE SERVICIOS Y MANTENIMIENTO	P	41	2	201210	201111		3,182.00
801803	OFICIAL DE SERVICIOS Y MANTENIMIENTO	P	41	3	201110	201013		3,062.00
801803	OFICIAL DE SERVICIOS Y MANTENIMIENTO	P	41	1	201110	201013		3,062.00
801803	OFICIAL DE SERVICIOS Y MANTENIMIENTO	P	41	2	201110	201013		3,062.00
801803	OFICIAL DE SERVICIOS Y MANTENIMIENTO	P	44	2	000000	202001		181.94
801803	OFICIAL DE SERVICIOS Y MANTENIMIENTO	P	44	3	000000	202001		181.94
801803	OFICIAL DE SERVICIOS Y MANTENIMIENTO	P	44	1	000000	202001		181.94
801803	OFICIAL DE SERVICIOS Y MANTENIMIENTO	P	44	2	201824	201801		175.33
801803	OFICIAL DE SERVICIOS Y MANTENIMIENTO	P	44	1	201524	201501		175.33
801803	OFICIAL DE SERVICIOS Y MANTENIMIENTO	P	44	3	201524	201501		175.33
801803	OFICIAL DE SERVICIOS Y MANTENIMIENTO	P	44	3	201824	201801		167.78
801803	OFICIAL DE SERVICIOS Y MANTENIMIENTO	P	44	3	201824	201801		167.78
801803	OFICIAL DE SERVICIOS Y MANTENIMIENTO	P	44	2	201824	201801		167.78
801803	OFICIAL DE SERVICIOS Y MANTENIMIENTO	P	44	2	201724	201701		163.78
801803	OFICIAL DE SERVICIOS Y MANTENIMIENTO	P	44	1	201724	201701		163.78
801803	OFICIAL DE SERVICIOS Y MANTENIMIENTO	P	44	3	201724	201701		163.78
801803	OFICIAL DE SERVICIOS Y MANTENIMIENTO	P	44	1	201624	201601		154.92
801803	OFICIAL DE SERVICIOS Y MANTENIMIENTO	P	44	3	201624	201601		154.92
801803	OFICIAL DE SERVICIOS Y MANTENIMIENTO	P	44	2	201624	201601		154.92
801803	OFICIAL DE SERVICIOS Y MANTENIMIENTO	P	44	1	201524	201501		149.27
801803	OFICIAL DE SERVICIOS Y MANTENIMIENTO	P	44	3	201524	201501		149.27



SERVICIOS EDUCATIVOS DE QUINTANA ROO
EJERCICIO FISCAL 2021



GOBIERNO DEL ESTADO DE QUINTANA ROO Telcelmex Autorizado Organismo Descentralizado							
CATEGORIA	DESCRIPCION	PERIODE	CONCEPTO	NIVEL_BUJLO	QNA_FN	QNA_RI	IMPORTE
A		D	Q	Q			MEHBUN
801800	OFICIAL DE SERVICIOS Y MANTENIMIENTO	P	44	2	201504	201501	149.27
801800	OFICIAL DE SERVICIOS Y MANTENIMIENTO	P	44	1	201424	201401	143.02
801800	OFICIAL DE SERVICIOS Y MANTENIMIENTO	P	44	2	201424	201401	143.02
801800	OFICIAL DE SERVICIOS Y MANTENIMIENTO	P	44	3	201424	201401	143.02
801800	OFICIAL DE SERVICIOS Y MANTENIMIENTO	P	44	1	201304	201301	136.77
801800	OFICIAL DE SERVICIOS Y MANTENIMIENTO	P	44	3	201304	201301	136.77
801800	OFICIAL DE SERVICIOS Y MANTENIMIENTO	P	44	2	201304	201301	136.77
801800	OFICIAL DE SERVICIOS Y MANTENIMIENTO	P	44	1	201224	201201	120.09
801800	OFICIAL DE SERVICIOS Y MANTENIMIENTO	P	44	2	201224	201201	120.09
801800	OFICIAL DE SERVICIOS Y MANTENIMIENTO	P	44	3	201224	201201	120.09
801800	OFICIAL DE SERVICIOS Y MANTENIMIENTO	P	44	1	201124	201101	105.08
801800	OFICIAL DE SERVICIOS Y MANTENIMIENTO	P	44	2	201124	201101	105.08
801800	OFICIAL DE SERVICIOS Y MANTENIMIENTO	P	44	3	201124	201101	105.08
801800	OFICIAL DE SERVICIOS Y MANTENIMIENTO	P	40	3	999999	202001	121.22
801800	OFICIAL DE SERVICIOS Y MANTENIMIENTO	P	40	3	201904	201901	117.22
801800	OFICIAL DE SERVICIOS Y MANTENIMIENTO	P	40	3	201804	201801	112.97
801800	OFICIAL DE SERVICIOS Y MANTENIMIENTO	P	40	3	201724	201701	108.72
801800	OFICIAL DE SERVICIOS Y MANTENIMIENTO	P	40	3	201604	201601	106.22
801800	OFICIAL DE SERVICIOS Y MANTENIMIENTO	P	40	3	201524	201501	101.81
801800	OFICIAL DE SERVICIOS Y MANTENIMIENTO	P	40	3	201424	201401	98.06
801800	OFICIAL DE SERVICIOS Y MANTENIMIENTO	P	40	3	201324	201301	94.31
801800	OFICIAL DE SERVICIOS Y MANTENIMIENTO	P	40	3	201224	201201	90.75
801800	OFICIAL DE SERVICIOS Y MANTENIMIENTO	P	40	3	201124	201101	87.10
801800	OFICIAL DE SERVICIOS Y MANTENIMIENTO	D	88	2	999999	199401	-
801800	OFICIAL DE SERVICIOS Y MANTENIMIENTO	D	88	3	999999	199401	-
801800	OFICIAL DE SERVICIOS Y MANTENIMIENTO	D	88	1	999999	199401	-
801800	OFICIAL DE SERVICIOS Y MANTENIMIENTO	P	79	3	999999	202001	576.28
801800	OFICIAL DE SERVICIOS Y MANTENIMIENTO	P	79	2	201924	201901	543.87
801800	OFICIAL DE SERVICIOS Y MANTENIMIENTO	P	79	3	201824	201801	506.32
801800	OFICIAL DE SERVICIOS Y MANTENIMIENTO	P	79	3	201724	201701	471.72
801800	OFICIAL DE SERVICIOS Y MANTENIMIENTO	P	79	3	201624	201601	442.86
801800	OFICIAL DE SERVICIOS Y MANTENIMIENTO	P	79	3	201524	201501	415.11
801800	OFICIAL DE SERVICIOS Y MANTENIMIENTO	P	79	3	201424	201401	384.31
801800	OFICIAL DE SERVICIOS Y MANTENIMIENTO	P	79	3	201324	201301	353.51
801800	OFICIAL DE SERVICIOS Y MANTENIMIENTO	P	79	3	201224	201201	311.50
801800	OFICIAL DE SERVICIOS Y MANTENIMIENTO	P	79	3	201124	201101	300.00
801800	OFICIAL DE SERVICIOS Y MANTENIMIENTO	D	93	3	999999	201217	-
801800	OFICIAL DE SERVICIOS Y MANTENIMIENTO	D	93	2	999999	201217	-
801800	OFICIAL DE SERVICIOS Y MANTENIMIENTO	D	93	1	999999	201217	-
801800	OFICIAL DE SERVICIOS Y MANTENIMIENTO	P	GE	3	201923	201923	12,744.00
801800	OFICIAL DE SERVICIOS Y MANTENIMIENTO	P	GE	3	201823	201823	12,744.00
801800	OFICIAL DE SERVICIOS Y MANTENIMIENTO	P	GE	3	201723	201723	12,744.00
801800	OFICIAL DE SERVICIOS Y MANTENIMIENTO	P	GE	3	201623	201623	12,744.00
801800	OFICIAL DE SERVICIOS Y MANTENIMIENTO	P	GE	3	201523	201523	12,744.00
801800	OFICIAL DE SERVICIOS Y MANTENIMIENTO	P	GE	3	201424	201424	12,744.00
801800	OFICIAL DE SERVICIOS Y MANTENIMIENTO	P	GE	3	201324	201324	12,112.06
801800	OFICIAL DE SERVICIOS Y MANTENIMIENTO	P	GE	2	201324	201324	12,112.06
801800	OFICIAL DE SERVICIOS Y MANTENIMIENTO	P	GE	1	201324	201324	12,112.06
801800	OFICIAL DE SERVICIOS Y MANTENIMIENTO	P	GE	1	201224	201224	11,026.06
801800	OFICIAL DE SERVICIOS Y MANTENIMIENTO	P	GE	2	201224	201224	11,026.06
801800	OFICIAL DE SERVICIOS Y MANTENIMIENTO	P	GE	3	201224	201224	11,026.06
801800	OFICIAL DE SERVICIOS Y MANTENIMIENTO	P	GE	1	201124	201124	10,826.06
801800	OFICIAL DE SERVICIOS Y MANTENIMIENTO	P	GE	2	201124	201124	10,826.06
801800	OFICIAL DE SERVICIOS Y MANTENIMIENTO	P	GE	3	201124	201124	10,826.06
801800	OFICIAL DE SERVICIOS Y MANTENIMIENTO	D	ST	3	999999	201409	-
801800	OFICIAL DE SERVICIOS Y MANTENIMIENTO	D	ST	2	999999	201409	-
801800	OFICIAL DE SERVICIOS Y MANTENIMIENTO	D	ST	1	999999	201409	-
801800	OFICIAL DE SERVICIOS Y MANTENIMIENTO	P	VA	3	999999	201211	324.00
801800	OFICIAL DE SERVICIOS Y MANTENIMIENTO	P	VA	2	999999	201211	324.00
801800	OFICIAL DE SERVICIOS Y MANTENIMIENTO	P	VA	1	999999	201211	324.00
801800	OFICIAL DE SERVICIOS Y MANTENIMIENTO	P	VA	2	201210	201111	294.00
801800	OFICIAL DE SERVICIOS Y MANTENIMIENTO	P	VA	1	201210	201111	294.00
801800	OFICIAL DE SERVICIOS Y MANTENIMIENTO	P	VA	3	201210	201111	294.00
801800	OFICIAL DE SERVICIOS Y MANTENIMIENTO	P	VA	3	201110	201013	254.00
801800	OFICIAL DE SERVICIOS Y MANTENIMIENTO	P	VA	2	201110	201013	254.00
801800	OFICIAL DE SERVICIOS Y MANTENIMIENTO	P	VA	1	201110	201013	254.00
801804	JEFE DE SERVICIOS Y MANTENIMIENTO	P	87	3	999999	202001	7,032.14



SERVICIOS EDUCATIVOS DE QUINTANA ROO
EJERCICIO FISCAL 2021



GOBIERNO DEL ESTADO DE QUINTANA ROO									
Tercer Informe de Avance									
Departamento de Descentralización									
CATEGORÍA	DESCRIPCIÓN	PERIODO	CONCEPTO	NIVEL	SUBLE	QNA_FIN	QNA_PDI	IMPORTE	
A		D	C	G	G			MENSUAL	
501804	JEFE DE SERVICIOS Y MANTENIMIENTO	P	07		1	099999	202001		6,707.44
501804	JEFE DE SERVICIOS Y MANTENIMIENTO	P	07		2	099999	202001		6,707.44
501804	JEFE DE SERVICIOS Y MANTENIMIENTO	P	07		1	201824	201801		6,544.80
501804	JEFE DE SERVICIOS Y MANTENIMIENTO	P	07		3	201824	201801		6,006.70
501804	JEFE DE SERVICIOS Y MANTENIMIENTO	P	07		2	201824	201801		6,544.80
501804	JEFE DE SERVICIOS Y MANTENIMIENTO	P	07		3	201824	201801		6,541.75
501804	JEFE DE SERVICIOS Y MANTENIMIENTO	P	07		2	201824	201801		6,200.14
501804	JEFE DE SERVICIOS Y MANTENIMIENTO	P	07		1	201824	201801		6,290.14
501804	JEFE DE SERVICIOS Y MANTENIMIENTO	P	07		3	201724	201601		6,296.20
501804	JEFE DE SERVICIOS Y MANTENIMIENTO	P	07		1	201724	201601		6,054.03
501804	JEFE DE SERVICIOS Y MANTENIMIENTO	P	07		2	201724	201601		6,054.03
501804	JEFE DE SERVICIOS Y MANTENIMIENTO	P	07		1	201824	201501		5,887.79
501804	JEFE DE SERVICIOS Y MANTENIMIENTO	P	07		2	201524	201501		5,887.79
501804	JEFE DE SERVICIOS Y MANTENIMIENTO	P	07		3	201524	201501		6,092.11
501804	JEFE DE SERVICIOS Y MANTENIMIENTO	P	07		3	201424	201401		5,886.28
501804	JEFE DE SERVICIOS Y MANTENIMIENTO	P	07		1	201424	201301		5,640.63
501804	JEFE DE SERVICIOS Y MANTENIMIENTO	P	07		2	201424	201301		5,640.63
501804	JEFE DE SERVICIOS Y MANTENIMIENTO	P	07		3	201324	201301		5,640.63
501804	JEFE DE SERVICIOS Y MANTENIMIENTO	P	07		1	201224	201201		5,428.90
501804	JEFE DE SERVICIOS Y MANTENIMIENTO	P	07		2	201224	201201		5,428.90
501804	JEFE DE SERVICIOS Y MANTENIMIENTO	P	07		3	201224	201201		5,428.90
501804	JEFE DE SERVICIOS Y MANTENIMIENTO	P	07		1	201124	201101		5,210.08
501804	JEFE DE SERVICIOS Y MANTENIMIENTO	P	07		3	201124	201101		5,210.08
501804	JEFE DE SERVICIOS Y MANTENIMIENTO	P	07		2	201124	201101		5,210.08
501804	JEFE DE SERVICIOS Y MANTENIMIENTO	P	37		1	999999	202001		60.40
501804	JEFE DE SERVICIOS Y MANTENIMIENTO	P	37		2	999999	202001		60.40
501804	JEFE DE SERVICIOS Y MANTENIMIENTO	P	37		3	999999	202001		60.40
501804	JEFE DE SERVICIOS Y MANTENIMIENTO	P	37		3	201524	201901		58.41
501804	JEFE DE SERVICIOS Y MANTENIMIENTO	P	37		2	201524	201901		58.41
501804	JEFE DE SERVICIOS Y MANTENIMIENTO	P	37		1	201524	201901		58.41
501804	JEFE DE SERVICIOS Y MANTENIMIENTO	P	37		2	201524	201801		58.22
501804	JEFE DE SERVICIOS Y MANTENIMIENTO	P	37		3	201524	201801		58.22
501804	JEFE DE SERVICIOS Y MANTENIMIENTO	P	37		3	201724	201801		64.11
501804	JEFE DE SERVICIOS Y MANTENIMIENTO	P	37		2	201724	201801		64.11
501804	JEFE DE SERVICIOS Y MANTENIMIENTO	P	37		1	201724	201801		64.11
501804	JEFE DE SERVICIOS Y MANTENIMIENTO	P	37		2	201424	201301		62.10
501804	JEFE DE SERVICIOS Y MANTENIMIENTO	P	37		1	201424	201301		62.10
501804	JEFE DE SERVICIOS Y MANTENIMIENTO	P	37		3	201424	201201		62.10
501804	JEFE DE SERVICIOS Y MANTENIMIENTO	P	37		3	201124	201101		60.00
501804	JEFE DE SERVICIOS Y MANTENIMIENTO	P	37		1	201124	201101		60.00
501804	JEFE DE SERVICIOS Y MANTENIMIENTO	P	37		2	201124	201101		60.00
501804	JEFE DE SERVICIOS Y MANTENIMIENTO	P	38		1	999999	202001		163.12
501804	JEFE DE SERVICIOS Y MANTENIMIENTO	P	38		3	999999	202001		163.12
501804	JEFE DE SERVICIOS Y MANTENIMIENTO	P	38		2	999999	202001		163.12
501804	JEFE DE SERVICIOS Y MANTENIMIENTO	P	38		2	201524	201601		163.71
501804	JEFE DE SERVICIOS Y MANTENIMIENTO	P	38		3	201524	201601		163.71
501804	JEFE DE SERVICIOS Y MANTENIMIENTO	P	38		1	201524	201601		163.71
501804	JEFE DE SERVICIOS Y MANTENIMIENTO	P	38		3	201624	201601		147.96
501804	JEFE DE SERVICIOS Y MANTENIMIENTO	P	38		1	201624	201601		147.96
501804	JEFE DE SERVICIOS Y MANTENIMIENTO	P	38		2	201624	201601		147.96
501804	JEFE DE SERVICIOS Y MANTENIMIENTO	P	38		3	201724	201601		141.86
501804	JEFE DE SERVICIOS Y MANTENIMIENTO	P	38		1	201724	201601		141.86
501804	JEFE DE SERVICIOS Y MANTENIMIENTO	P	38		2	201724	201601		141.86
501804	JEFE DE SERVICIOS Y MANTENIMIENTO	P	38		2	201524	201501		137.25
501804	JEFE DE SERVICIOS Y MANTENIMIENTO	P	38		1	201524	201501		137.25
501804	JEFE DE SERVICIOS Y MANTENIMIENTO	P	38		3	201524	201501		137.25
501804	JEFE DE SERVICIOS Y MANTENIMIENTO	P	38		3	201424	201401		132.15
501804	JEFE DE SERVICIOS Y MANTENIMIENTO	P	38		1	201424	201401		132.15
501804	JEFE DE SERVICIOS Y MANTENIMIENTO	P	38		2	201424	201401		132.15
501804	JEFE DE SERVICIOS Y MANTENIMIENTO	P	38		2	201324	201301		127.06
501804	JEFE DE SERVICIOS Y MANTENIMIENTO	P	38		3	201324	201301		127.06
501804	JEFE DE SERVICIOS Y MANTENIMIENTO	P	38		1	201324	201301		127.06
501804	JEFE DE SERVICIOS Y MANTENIMIENTO	P	38		2	201224	201201		122.30
501804	JEFE DE SERVICIOS Y MANTENIMIENTO	P	38		1	201224	201201		122.30
501804	JEFE DE SERVICIOS Y MANTENIMIENTO	P	38		3	201224	201201		122.30
501804	JEFE DE SERVICIOS Y MANTENIMIENTO	P	38		1	201124	201101		100.00



SERVICIOS EDUCATIVOS DE QUINTANA ROO
EJERCICIO FISCAL 2021



GOBIERNO DEL ESTADO DE QUINTANA ROO							
Tabulador Autorizado							
Organización Descentralizada							
CATEGORIA	DESCRIPCION	PERC/D	CONCEPTO	NIVEL_SUELDO	CRA_FB	CRA_RS	IMPORTE MENSUAL
501804	JEFE DE SERVICIOS Y MANTENIMIENTO	P	38	3	201124	201101	100.00
501804	JEFE DE SERVICIOS Y MANTENIMIENTO	P	38	2	201124	201101	100.00
501804	JEFE DE SERVICIOS Y MANTENIMIENTO	P	41	2	999999	201301	3,342.00
501804	JEFE DE SERVICIOS Y MANTENIMIENTO	P	41	3	999999	201301	3,342.00
501804	JEFE DE SERVICIOS Y MANTENIMIENTO	P	41	1	999999	201301	3,342.00
501804	JEFE DE SERVICIOS Y MANTENIMIENTO	P	41	3	201224	201211	3,262.00
501804	JEFE DE SERVICIOS Y MANTENIMIENTO	P	41	2	201224	201211	3,262.00
501804	JEFE DE SERVICIOS Y MANTENIMIENTO	P	41	1	201224	201211	3,262.00
501804	JEFE DE SERVICIOS Y MANTENIMIENTO	P	41	1	201210	201111	3,182.00
501804	JEFE DE SERVICIOS Y MANTENIMIENTO	P	41	3	201210	201111	3,182.00
501804	JEFE DE SERVICIOS Y MANTENIMIENTO	P	41	2	201210	201111	3,182.00
501804	JEFE DE SERVICIOS Y MANTENIMIENTO	P	41	1	201110	201013	3,062.00
501804	JEFE DE SERVICIOS Y MANTENIMIENTO	P	41	2	201110	201013	3,062.00
501804	JEFE DE SERVICIOS Y MANTENIMIENTO	P	41	3	201110	201013	3,062.00
501804	JEFE DE SERVICIOS Y MANTENIMIENTO	P	44	3	999999	202001	176.08
501804	JEFE DE SERVICIOS Y MANTENIMIENTO	P	44	1	999999	202001	176.08
501804	JEFE DE SERVICIOS Y MANTENIMIENTO	P	44	2	999999	202001	176.08
501804	JEFE DE SERVICIOS Y MANTENIMIENTO	P	44	2	201924	201901	169.47
501804	JEFE DE SERVICIOS Y MANTENIMIENTO	P	44	1	201924	201901	169.47
501804	JEFE DE SERVICIOS Y MANTENIMIENTO	P	44	3	201824	201801	161.92
501804	JEFE DE SERVICIOS Y MANTENIMIENTO	P	44	1	201824	201801	161.92
501804	JEFE DE SERVICIOS Y MANTENIMIENTO	P	44	2	201824	201801	161.92
501804	JEFE DE SERVICIOS Y MANTENIMIENTO	P	44	1	201724	201601	154.92
501804	JEFE DE SERVICIOS Y MANTENIMIENTO	P	44	2	201724	201601	154.92
501804	JEFE DE SERVICIOS Y MANTENIMIENTO	P	44	3	201724	201601	154.92
501804	JEFE DE SERVICIOS Y MANTENIMIENTO	P	44	2	201524	201501	149.27
501804	JEFE DE SERVICIOS Y MANTENIMIENTO	P	44	1	201524	201501	149.27
501804	JEFE DE SERVICIOS Y MANTENIMIENTO	P	44	3	201524	201501	149.27
501804	JEFE DE SERVICIOS Y MANTENIMIENTO	P	44	2	201424	201401	143.02
501804	JEFE DE SERVICIOS Y MANTENIMIENTO	P	44	1	201424	201401	143.02
501804	JEFE DE SERVICIOS Y MANTENIMIENTO	P	44	2	201324	201301	136.77
501804	JEFE DE SERVICIOS Y MANTENIMIENTO	P	44	1	201324	201301	136.77
501804	JEFE DE SERVICIOS Y MANTENIMIENTO	P	44	3	201324	201301	136.77
501804	JEFE DE SERVICIOS Y MANTENIMIENTO	P	44	1	201224	201201	120.00
501804	JEFE DE SERVICIOS Y MANTENIMIENTO	P	44	3	201224	201201	120.00
501804	JEFE DE SERVICIOS Y MANTENIMIENTO	P	44	2	201224	201201	120.00
501804	JEFE DE SERVICIOS Y MANTENIMIENTO	P	44	3	201124	201101	105.00
501804	JEFE DE SERVICIOS Y MANTENIMIENTO	P	44	2	201124	201101	105.00
501804	JEFE DE SERVICIOS Y MANTENIMIENTO	P	44	1	201124	201101	105.00
501804	JEFE DE SERVICIOS Y MANTENIMIENTO	P	46	3	999999	202001	117.72
501804	JEFE DE SERVICIOS Y MANTENIMIENTO	P	46	3	201824	201801	113.72
501804	JEFE DE SERVICIOS Y MANTENIMIENTO	P	46	3	201824	201801	108.47
501804	JEFE DE SERVICIOS Y MANTENIMIENTO	P	46	3	201724	201801	105.22
501804	JEFE DE SERVICIOS Y MANTENIMIENTO	P	46	3	201524	201801	91.81
501804	JEFE DE SERVICIOS Y MANTENIMIENTO	P	46	3	201424	201801	86.06
501804	JEFE DE SERVICIOS Y MANTENIMIENTO	P	46	3	201324	201801	84.31
501804	JEFE DE SERVICIOS Y MANTENIMIENTO	P	46	3	201224	201801	80.75
501804	JEFE DE SERVICIOS Y MANTENIMIENTO	P	46	3	201124	201101	87.10
501804	JEFE DE SERVICIOS Y MANTENIMIENTO	D	58	3	999999	199401	-
501804	JEFE DE SERVICIOS Y MANTENIMIENTO	D	58	1	999999	199401	-
501804	JEFE DE SERVICIOS Y MANTENIMIENTO	D	58	2	999999	199401	-
501804	JEFE DE SERVICIOS Y MANTENIMIENTO	P	79	3	999999	202001	547.52
501804	JEFE DE SERVICIOS Y MANTENIMIENTO	P	79	3	201924	201901	514.01
501804	JEFE DE SERVICIOS Y MANTENIMIENTO	P	79	3	201824	201801	477.56
501804	JEFE DE SERVICIOS Y MANTENIMIENTO	P	79	3	201724	201801	440.98
501804	JEFE DE SERVICIOS Y MANTENIMIENTO	P	79	3	201624	201801	415.11
501804	JEFE DE SERVICIOS Y MANTENIMIENTO	P	79	3	201424	201401	384.31
501804	JEFE DE SERVICIOS Y MANTENIMIENTO	P	79	3	201324	201301	353.51
501804	JEFE DE SERVICIOS Y MANTENIMIENTO	P	79	3	201224	201201	311.90
501804	JEFE DE SERVICIOS Y MANTENIMIENTO	P	79	3	201124	201101	300.00
501804	JEFE DE SERVICIOS Y MANTENIMIENTO	D	93	1	999999	201217	-
501804	JEFE DE SERVICIOS Y MANTENIMIENTO	D	93	2	999999	201217	-
501804	JEFE DE SERVICIOS Y MANTENIMIENTO	D	93	3	999999	201217	-
501804	JEFE DE SERVICIOS Y MANTENIMIENTO	P	0E	3	201923	201923	12,744.00
501804	JEFE DE SERVICIOS Y MANTENIMIENTO	P	0E	3	201823	201823	12,744.00



SERVICIOS EDUCATIVOS DE QUINTANA ROO
EJERCICIO FISCAL 2021



GOBIERNO DEL ESTADO DE QUINTANA ROO							
Secretaría de Educación							
Organismos Descentralizados							
CATEGORIA	DESCRIPCION	PERCIDE	CONCEPT	NIVEL_BUELO	QNA_FIN	QNA_M8	IMPORTE
A		O	O	O			ANUAL
501804	JEFE DE SERVICIOS Y MANTENIMIENTO	P	GE	3	201723	201723	12,744.00
501804	JEFE DE SERVICIOS Y MANTENIMIENTO	P	GE	3	201823	201823	12,744.00
501804	JEFE DE SERVICIOS Y MANTENIMIENTO	P	GE	3	201823	201823	12,744.00
501804	JEFE DE SERVICIOS Y MANTENIMIENTO	P	GE	3	201424	201424	12,744.00
501804	JEFE DE SERVICIOS Y MANTENIMIENTO	P	GE	3	201324	201324	12,112.08
501804	JEFE DE SERVICIOS Y MANTENIMIENTO	P	GE	1	201324	201324	12,112.08
501804	JEFE DE SERVICIOS Y MANTENIMIENTO	P	GE	2	201324	201324	12,112.08
501804	JEFE DE SERVICIOS Y MANTENIMIENTO	P	GE	2	201224	201224	11,028.08
501804	JEFE DE SERVICIOS Y MANTENIMIENTO	P	GE	1	201224	201224	11,028.08
501804	JEFE DE SERVICIOS Y MANTENIMIENTO	P	GE	3	201224	201224	11,028.08
501804	JEFE DE SERVICIOS Y MANTENIMIENTO	P	GE	2	201124	201124	10,828.08
501804	JEFE DE SERVICIOS Y MANTENIMIENTO	P	GE	1	201124	201124	10,828.08
501804	JEFE DE SERVICIOS Y MANTENIMIENTO	P	GE	3	201124	201124	10,828.08
501804	JEFE DE SERVICIOS Y MANTENIMIENTO	D	ST	2	999999	201409	-
501804	JEFE DE SERVICIOS Y MANTENIMIENTO	D	ST	1	999999	201409	-
501804	JEFE DE SERVICIOS Y MANTENIMIENTO	D	ST	3	999999	201409	-
501804	JEFE DE SERVICIOS Y MANTENIMIENTO	P	VA	1	999999	201211	324.00
501804	JEFE DE SERVICIOS Y MANTENIMIENTO	P	VA	3	999999	201211	324.00
501804	JEFE DE SERVICIOS Y MANTENIMIENTO	P	VA	2	999999	201211	324.00
501804	JEFE DE SERVICIOS Y MANTENIMIENTO	P	VA	5	201210	201111	294.00
501804	JEFE DE SERVICIOS Y MANTENIMIENTO	P	VA	2	201210	201111	294.00
501804	JEFE DE SERVICIOS Y MANTENIMIENTO	P	VA	1	201210	201111	294.00
501804	JEFE DE SERVICIOS Y MANTENIMIENTO	P	VA	1	201110	201013	254.00
501804	JEFE DE SERVICIOS Y MANTENIMIENTO	P	VA	2	201110	201013	254.00
501804	JEFE DE SERVICIOS Y MANTENIMIENTO	P	VA	3	201110	201013	254.00
501807	ASISTENTE DE SERVICIOS EN PLANTEL	P	07	1	999999	202001	7,273.92
501807	ASISTENTE DE SERVICIOS EN PLANTEL	P	07	2	999999	202001	7,273.92
501807	ASISTENTE DE SERVICIOS EN PLANTEL	P	07	3	999999	202001	7,273.92
501807	ASISTENTE DE SERVICIOS EN PLANTEL	P	07	2	201824	201801	7,034.74
501807	ASISTENTE DE SERVICIOS EN PLANTEL	P	07	1	201824	201801	7,034.74
501807	ASISTENTE DE SERVICIOS EN PLANTEL	P	07	3	201824	201801	7,034.74
501807	ASISTENTE DE SERVICIOS EN PLANTEL	P	07	3	201824	201801	6,790.92
501807	ASISTENTE DE SERVICIOS EN PLANTEL	P	07	1	201824	201801	6,790.92
501807	ASISTENTE DE SERVICIOS EN PLANTEL	P	07	2	201824	201801	6,790.92
501807	ASISTENTE DE SERVICIOS EN PLANTEL	P	07	3	201724	201701	6,507.14
501807	ASISTENTE DE SERVICIOS EN PLANTEL	P	07	2	201724	201701	6,507.14
501807	ASISTENTE DE SERVICIOS EN PLANTEL	P	07	1	201724	201701	6,507.14
501807	ASISTENTE DE SERVICIOS EN PLANTEL	P	07	1	201624	201601	6,206.22
501807	ASISTENTE DE SERVICIOS EN PLANTEL	P	07	2	201624	201601	6,206.22
501807	ASISTENTE DE SERVICIOS EN PLANTEL	P	07	3	201624	201601	6,206.22
501807	ASISTENTE DE SERVICIOS EN PLANTEL	P	07	1	201524	201501	5,857.79
501807	ASISTENTE DE SERVICIOS EN PLANTEL	P	07	2	201524	201501	5,857.79
501807	ASISTENTE DE SERVICIOS EN PLANTEL	P	07	3	201524	201501	5,857.79
501807	ASISTENTE DE SERVICIOS EN PLANTEL	P	07	3	201424	201401	5,488.26
501807	ASISTENTE DE SERVICIOS EN PLANTEL	P	07	2	201424	201301	5,440.55
501807	ASISTENTE DE SERVICIOS EN PLANTEL	P	07	1	201424	201301	5,440.55
501807	ASISTENTE DE SERVICIOS EN PLANTEL	P	07	3	201324	201301	5,440.55
501807	ASISTENTE DE SERVICIOS EN PLANTEL	P	07	1	201224	201201	6,428.90
501807	ASISTENTE DE SERVICIOS EN PLANTEL	P	07	2	201224	201201	6,428.90
501807	ASISTENTE DE SERVICIOS EN PLANTEL	P	07	3	201224	201201	6,428.90
501807	ASISTENTE DE SERVICIOS EN PLANTEL	P	07	3	201124	201101	6,210.08
501807	ASISTENTE DE SERVICIOS EN PLANTEL	P	07	2	201124	201101	6,210.08
501807	ASISTENTE DE SERVICIOS EN PLANTEL	P	07	1	201124	201101	6,210.08
501807	ASISTENTE DE SERVICIOS EN PLANTEL	P	37	1	999999	202001	64.52
501807	ASISTENTE DE SERVICIOS EN PLANTEL	P	37	3	999999	202001	64.52
501807	ASISTENTE DE SERVICIOS EN PLANTEL	P	37	2	999999	202001	64.52
501807	ASISTENTE DE SERVICIOS EN PLANTEL	P	37	2	201824	201801	62.39
501807	ASISTENTE DE SERVICIOS EN PLANTEL	P	37	1	201824	201801	62.39
501807	ASISTENTE DE SERVICIOS EN PLANTEL	P	37	3	201824	201801	62.39
501807	ASISTENTE DE SERVICIOS EN PLANTEL	P	37	1	201824	201801	60.05
501807	ASISTENTE DE SERVICIOS EN PLANTEL	P	37	2	201824	201801	60.05
501807	ASISTENTE DE SERVICIOS EN PLANTEL	P	37	3	201824	201801	60.05
501807	ASISTENTE DE SERVICIOS EN PLANTEL	P	37	2	201724	201701	57.80
501807	ASISTENTE DE SERVICIOS EN PLANTEL	P	37	3	201724	201701	57.80
501807	ASISTENTE DE SERVICIOS EN PLANTEL	P	37	1	201724	201701	57.80
501807	ASISTENTE DE SERVICIOS EN PLANTEL	P	37	3	201624	201601	55.92
501807	ASISTENTE DE SERVICIOS EN PLANTEL	P	37	1	201624	201601	55.92



SERVICIOS EDUCATIVOS DE QUINTANA ROO
EJERCICIO FISCAL 2021



GOBIERNO DEL ESTADO DE QUINTANA ROO								
Tributación Automática								
Organismos Descentralizados								
CATEGORÍA	DESCRIPCIÓN	PERC/D	CONCEPTO	NIVEL_BUJL	QNA_FIN	QNA_RR	IMPORTE	
A							MENSUAL	
501807	ASISTENTE DE SERVICIOS EN PLANTEL	P	37	3	201624	201901	55.00	
501807	ASISTENTE DE SERVICIOS EN PLANTEL	P	37	3	201624	201901	54.11	
501807	ASISTENTE DE SERVICIOS EN PLANTEL	P	37	1	201624	201901	54.11	
501807	ASISTENTE DE SERVICIOS EN PLANTEL	P	37	2	201624	201901	54.11	
501807	ASISTENTE DE SERVICIOS EN PLANTEL	P	37	2	201424	201201	52.10	
501807	ASISTENTE DE SERVICIOS EN PLANTEL	P	37	3	201424	201201	52.10	
501807	ASISTENTE DE SERVICIOS EN PLANTEL	P	37	1	201424	201201	52.10	
501807	ASISTENTE DE SERVICIOS EN PLANTEL	P	37	2	201124	201101	50.00	
501807	ASISTENTE DE SERVICIOS EN PLANTEL	P	37	3	201124	201101	50.00	
501807	ASISTENTE DE SERVICIOS EN PLANTEL	P	37	1	201124	201101	50.00	
501807	ASISTENTE DE SERVICIOS EN PLANTEL	P	38	2	999999	202001	183.88	
501807	ASISTENTE DE SERVICIOS EN PLANTEL	P	38	3	999999	202001	183.88	
501807	ASISTENTE DE SERVICIOS EN PLANTEL	P	38	1	999999	202001	183.88	
501807	ASISTENTE DE SERVICIOS EN PLANTEL	P	38	2	201824	201901	158.47	
501807	ASISTENTE DE SERVICIOS EN PLANTEL	P	38	3	201824	201901	158.47	
501807	ASISTENTE DE SERVICIOS EN PLANTEL	P	38	1	201824	201901	158.47	
501807	ASISTENTE DE SERVICIOS EN PLANTEL	P	38	3	201824	201801	152.32	
501807	ASISTENTE DE SERVICIOS EN PLANTEL	P	38	2	201824	201801	152.32	
501807	ASISTENTE DE SERVICIOS EN PLANTEL	P	38	1	201724	201701	146.62	
501807	ASISTENTE DE SERVICIOS EN PLANTEL	P	38	3	201724	201701	146.62	
501807	ASISTENTE DE SERVICIOS EN PLANTEL	P	38	2	201724	201701	146.62	
501807	ASISTENTE DE SERVICIOS EN PLANTEL	P	38	3	201624	201601	141.96	
501807	ASISTENTE DE SERVICIOS EN PLANTEL	P	38	2	201624	201601	141.96	
501807	ASISTENTE DE SERVICIOS EN PLANTEL	P	38	1	201624	201601	141.96	
501807	ASISTENTE DE SERVICIOS EN PLANTEL	P	38	1	201524	201501	137.25	
501807	ASISTENTE DE SERVICIOS EN PLANTEL	P	38	3	201524	201501	137.25	
501807	ASISTENTE DE SERVICIOS EN PLANTEL	P	38	2	201524	201501	137.25	
501807	ASISTENTE DE SERVICIOS EN PLANTEL	P	38	3	201424	201401	132.15	
501807	ASISTENTE DE SERVICIOS EN PLANTEL	P	38	1	201424	201401	132.15	
501807	ASISTENTE DE SERVICIOS EN PLANTEL	P	38	2	201424	201401	132.15	
501807	ASISTENTE DE SERVICIOS EN PLANTEL	P	38	2	201324	201301	127.05	
501807	ASISTENTE DE SERVICIOS EN PLANTEL	P	38	1	201324	201301	127.05	
501807	ASISTENTE DE SERVICIOS EN PLANTEL	P	38	3	201324	201301	127.05	
501807	ASISTENTE DE SERVICIOS EN PLANTEL	P	38	3	201224	201201	122.30	
501807	ASISTENTE DE SERVICIOS EN PLANTEL	P	38	2	201224	201201	122.30	
501807	ASISTENTE DE SERVICIOS EN PLANTEL	P	38	1	201224	201201	122.30	
501807	ASISTENTE DE SERVICIOS EN PLANTEL	P	38	2	201124	201101	100.00	
501807	ASISTENTE DE SERVICIOS EN PLANTEL	P	38	3	201124	201101	100.00	
501807	ASISTENTE DE SERVICIOS EN PLANTEL	P	38	1	201124	201101	100.00	
501807	ASISTENTE DE SERVICIOS EN PLANTEL	P	41	1	999999	202001	3,342.00	
501807	ASISTENTE DE SERVICIOS EN PLANTEL	P	41	2	999999	202001	3,342.00	
501807	ASISTENTE DE SERVICIOS EN PLANTEL	P	41	3	999999	202001	3,342.00	
501807	ASISTENTE DE SERVICIOS EN PLANTEL	P	41	3	201224	201211	3,282.00	
501807	ASISTENTE DE SERVICIOS EN PLANTEL	P	41	2	201224	201211	3,282.00	
501807	ASISTENTE DE SERVICIOS EN PLANTEL	P	41	1	201224	201211	3,282.00	
501807	ASISTENTE DE SERVICIOS EN PLANTEL	P	41	3	201210	201111	3,182.00	
501807	ASISTENTE DE SERVICIOS EN PLANTEL	P	41	1	201210	201111	3,182.00	
501807	ASISTENTE DE SERVICIOS EN PLANTEL	P	41	2	201210	201111	3,182.00	
501807	ASISTENTE DE SERVICIOS EN PLANTEL	P	41	2	201110	201013	3,082.00	
501807	ASISTENTE DE SERVICIOS EN PLANTEL	P	41	1	201110	201013	3,082.00	
501807	ASISTENTE DE SERVICIOS EN PLANTEL	P	41	3	201110	201013	3,082.00	
501807	ASISTENTE DE SERVICIOS EN PLANTEL	P	44	1	999999	202001	181.94	
501807	ASISTENTE DE SERVICIOS EN PLANTEL	P	44	2	999999	202001	181.94	
501807	ASISTENTE DE SERVICIOS EN PLANTEL	P	44	3	999999	202001	181.94	
501807	ASISTENTE DE SERVICIOS EN PLANTEL	P	44	1	201824	201901	175.33	
501807	ASISTENTE DE SERVICIOS EN PLANTEL	P	44	2	201824	201901	175.33	
501807	ASISTENTE DE SERVICIOS EN PLANTEL	P	44	3	201824	201901	175.33	
501807	ASISTENTE DE SERVICIOS EN PLANTEL	P	44	1	201824	201801	167.78	
501807	ASISTENTE DE SERVICIOS EN PLANTEL	P	44	3	201824	201801	167.78	
501807	ASISTENTE DE SERVICIOS EN PLANTEL	P	44	2	201824	201801	167.78	
501807	ASISTENTE DE SERVICIOS EN PLANTEL	P	44	2	201724	201701	160.78	
501807	ASISTENTE DE SERVICIOS EN PLANTEL	P	44	3	201724	201701	160.78	
501807	ASISTENTE DE SERVICIOS EN PLANTEL	P	44	1	201724	201701	160.78	
501807	ASISTENTE DE SERVICIOS EN PLANTEL	P	44	1	201624	201601	154.92	
501807	ASISTENTE DE SERVICIOS EN PLANTEL	P	44	2	201624	201601	154.92	
501807	ASISTENTE DE SERVICIOS EN PLANTEL	P	44	3	201624	201601	154.92	



SERVICIOS EDUCATIVOS DE QUINTANA ROO
EJERCICIO FISCAL 2021



GOBIERNO DEL ESTADO DE QUINTANA ROO							
Tabla del Anexo de							
Organismos Descentralizados							
CATEGORIA	DESCRIPCION	PERC/D	CONCEPT	NIVEL_SUELDO	QNA_FIN	QNA_INI	IMPORTE MENSUAL
801807	ASISTENTE DE SERVICIOS EN PLANTEL	P	44	2	201524	201001	149.27
801807	ASISTENTE DE SERVICIOS EN PLANTEL	P	44	1	201524	201501	149.27
801807	ASISTENTE DE SERVICIOS EN PLANTEL	P	44	3	201524	201001	149.27
801807	ASISTENTE DE SERVICIOS EN PLANTEL	P	44	3	201424	201401	143.02
801807	ASISTENTE DE SERVICIOS EN PLANTEL	P	44	1	201424	201401	143.02
801807	ASISTENTE DE SERVICIOS EN PLANTEL	P	44	2	201424	201001	143.02
801807	ASISTENTE DE SERVICIOS EN PLANTEL	P	44	2	201324	201301	136.77
801807	ASISTENTE DE SERVICIOS EN PLANTEL	P	44	1	201324	201301	136.77
801807	ASISTENTE DE SERVICIOS EN PLANTEL	P	44	3	201324	201301	136.77
801807	ASISTENTE DE SERVICIOS EN PLANTEL	P	44	1	201224	201201	129.00
801807	ASISTENTE DE SERVICIOS EN PLANTEL	P	44	3	201224	201201	129.00
801807	ASISTENTE DE SERVICIOS EN PLANTEL	P	44	3	201224	201201	129.00
801807	ASISTENTE DE SERVICIOS EN PLANTEL	P	44	1	201124	201101	105.00
801807	ASISTENTE DE SERVICIOS EN PLANTEL	P	44	2	201124	201101	105.00
801807	ASISTENTE DE SERVICIOS EN PLANTEL	P	44	3	201124	201101	105.00
801807	ASISTENTE DE SERVICIOS EN PLANTEL	P	40	3	090909	202001	121.22
801807	ASISTENTE DE SERVICIOS EN PLANTEL	P	40	3	201324	201001	117.22
801807	ASISTENTE DE SERVICIOS EN PLANTEL	P	40	3	201324	201001	117.22
801807	ASISTENTE DE SERVICIOS EN PLANTEL	P	40	3	201724	201701	108.72
801807	ASISTENTE DE SERVICIOS EN PLANTEL	P	40	3	201624	201601	105.22
801807	ASISTENTE DE SERVICIOS EN PLANTEL	P	40	3	201524	201501	101.81
801807	ASISTENTE DE SERVICIOS EN PLANTEL	P	40	3	201424	201401	98.00
801807	ASISTENTE DE SERVICIOS EN PLANTEL	P	40	3	201324	201301	94.31
801807	ASISTENTE DE SERVICIOS EN PLANTEL	P	40	3	201224	201201	90.75
801807	ASISTENTE DE SERVICIOS EN PLANTEL	P	40	3	201124	201101	87.10
801807	ASISTENTE DE SERVICIOS EN PLANTEL	D	50	2	090909	190401	-
801807	ASISTENTE DE SERVICIOS EN PLANTEL	D	50	1	090909	190401	-
801807	ASISTENTE DE SERVICIOS EN PLANTEL	D	50	3	090909	190401	-
801807	ASISTENTE DE SERVICIOS EN PLANTEL	P	70	3	090909	202001	576.28
801807	ASISTENTE DE SERVICIOS EN PLANTEL	P	70	3	201824	201801	543.67
801807	ASISTENTE DE SERVICIOS EN PLANTEL	P	70	3	201824	201801	506.32
801807	ASISTENTE DE SERVICIOS EN PLANTEL	P	70	3	201724	201701	471.72
801807	ASISTENTE DE SERVICIOS EN PLANTEL	P	70	3	201624	201601	442.96
801807	ASISTENTE DE SERVICIOS EN PLANTEL	P	70	3	201524	201501	415.11
801807	ASISTENTE DE SERVICIOS EN PLANTEL	P	70	3	201424	201401	384.31
801807	ASISTENTE DE SERVICIOS EN PLANTEL	P	70	3	201324	201301	353.51
801807	ASISTENTE DE SERVICIOS EN PLANTEL	P	70	3	201224	201201	311.50
801807	ASISTENTE DE SERVICIOS EN PLANTEL	P	70	3	201124	201101	300.00
801807	ASISTENTE DE SERVICIOS EN PLANTEL	D	80	1	090909	201217	-
801807	ASISTENTE DE SERVICIOS EN PLANTEL	D	80	2	090909	201217	-
801807	ASISTENTE DE SERVICIOS EN PLANTEL	D	80	3	090909	201217	-
801807	ASISTENTE DE SERVICIOS EN PLANTEL	D	C1	2	090909	202001	-
801807	ASISTENTE DE SERVICIOS EN PLANTEL	D	C1	3	090909	202001	-
801807	ASISTENTE DE SERVICIOS EN PLANTEL	D	C1	1	090909	202001	-
801807	ASISTENTE DE SERVICIOS EN PLANTEL	P	GE	3	201825	201825	12,744.00
801807	ASISTENTE DE SERVICIOS EN PLANTEL	P	GE	3	201823	201823	12,744.00
801807	ASISTENTE DE SERVICIOS EN PLANTEL	P	GE	2	201723	201723	12,744.00
801807	ASISTENTE DE SERVICIOS EN PLANTEL	P	GE	3	201623	201623	12,744.00
801807	ASISTENTE DE SERVICIOS EN PLANTEL	P	GE	3	201523	201523	12,744.00
801807	ASISTENTE DE SERVICIOS EN PLANTEL	P	GE	3	201424	201424	12,744.00
801807	ASISTENTE DE SERVICIOS EN PLANTEL	P	GE	2	201324	201324	12,112.00
801807	ASISTENTE DE SERVICIOS EN PLANTEL	P	GE	1	201324	201324	12,112.00
801807	ASISTENTE DE SERVICIOS EN PLANTEL	P	GE	3	201224	201224	12,112.00
801807	ASISTENTE DE SERVICIOS EN PLANTEL	P	GE	3	201224	201224	11,028.00
801807	ASISTENTE DE SERVICIOS EN PLANTEL	P	GE	1	201224	201224	11,028.00
801807	ASISTENTE DE SERVICIOS EN PLANTEL	P	GE	2	201224	201224	11,028.00
801807	ASISTENTE DE SERVICIOS EN PLANTEL	P	GE	3	201124	201124	10,828.00
801807	ASISTENTE DE SERVICIOS EN PLANTEL	P	GE	2	201124	201124	10,828.00
801807	ASISTENTE DE SERVICIOS EN PLANTEL	P	GE	1	201124	201124	10,828.00
801807	ASISTENTE DE SERVICIOS EN PLANTEL	D	ST	3	090909	201409	-
801807	ASISTENTE DE SERVICIOS EN PLANTEL	D	ST	1	090909	201409	-
801807	ASISTENTE DE SERVICIOS EN PLANTEL	D	ST	2	090909	201409	-
801807	ASISTENTE DE SERVICIOS EN PLANTEL	P	VA	2	090909	201211	324.00
801807	ASISTENTE DE SERVICIOS EN PLANTEL	P	VA	3	090909	201211	324.00
801807	ASISTENTE DE SERVICIOS EN PLANTEL	P	VA	1	090909	201211	324.00
801807	ASISTENTE DE SERVICIOS EN PLANTEL	P	VA	1	201210	201111	204.00
801807	ASISTENTE DE SERVICIOS EN PLANTEL	P	VA	2	201210	201111	204.00



SERVICIOS EDUCATIVOS DE QUINTANA ROO
EJERCICIO FISCAL 2021



GOBIERNO DEL ESTADO DE QUINTANA ROO								
Tabulador Autorizado								
Organismos Descentralizados								
CATEGORIA	DESCRIPCION	PERIODO	CONCEPTO	NIVEL	SUELO	QNA_FN	QNA_RR	IMPORTE
A		D	O	O	O			WENSUAL
A03803	SECRETARIA DE APOYO	D	08	3	999999	199401		-
A03803	SECRETARIA DE APOYO	P	79	3	999999	202001		576.28
A03803	SECRETARIA DE APOYO	P	79	3	201804	201801		543.87
A03803	SECRETARIA DE APOYO	P	79	3	201824	201801		506.32
A03803	SECRETARIA DE APOYO	P	79	3	201724	201701		471.72
A03803	SECRETARIA DE APOYO	P	79	3	201624	201601		442.96
A03803	SECRETARIA DE APOYO	P	79	3	201524	201501		416.11
A03803	SECRETARIA DE APOYO	P	79	3	201424	201401		394.31
A03803	SECRETARIA DE APOYO	P	79	3	201324	201301		363.51
A03803	SECRETARIA DE APOYO	P	79	3	201224	201201		311.60
A03803	SECRETARIA DE APOYO	P	79	3	201124	201101		300.00
A03803	SECRETARIA DE APOYO	D	93	1	999999	201217		-
A03803	SECRETARIA DE APOYO	D	93	3	999999	201217		-
A03803	SECRETARIA DE APOYO	D	93	2	999999	201217		-
A03803	SECRETARIA DE APOYO	P	GE	3	201823	201823		12,744.00
A03803	SECRETARIA DE APOYO	P	GE	3	201823	201823		12,744.00
A03803	SECRETARIA DE APOYO	P	GE	3	201723	201723		12,744.00
A03803	SECRETARIA DE APOYO	P	GE	3	201823	201823		12,744.00
A03803	SECRETARIA DE APOYO	P	GE	3	201823	201823		12,744.00
A03803	SECRETARIA DE APOYO	P	GE	3	201424	201424		12,744.00
A03803	SECRETARIA DE APOYO	P	GE	2	201324	201324		12,288.52
A03803	SECRETARIA DE APOYO	P	GE	3	201324	201324		12,288.52
A03803	SECRETARIA DE APOYO	P	GE	1	201324	201324		12,288.52
A03803	SECRETARIA DE APOYO	P	GE	3	201224	201224		11,204.52
A03803	SECRETARIA DE APOYO	P	GE	1	201224	201224		11,204.52
A03803	SECRETARIA DE APOYO	P	GE	3	201224	201224		11,204.52
A03803	SECRETARIA DE APOYO	P	GE	2	201124	201124		11,004.52
A03803	SECRETARIA DE APOYO	P	GE	1	201124	201124		11,004.52
A03803	SECRETARIA DE APOYO	P	GE	3	201124	201124		11,004.52
A03803	SECRETARIA DE APOYO	D	ST	3	999999	201408		-
A03803	SECRETARIA DE APOYO	D	ST	1	999999	201408		-
A03803	SECRETARIA DE APOYO	D	ST	2	999999	201408		-
A03803	SECRETARIA DE APOYO	P	VA	2	999999	201211		324.00
A03803	SECRETARIA DE APOYO	P	VA	1	999999	201211		324.00
A03803	SECRETARIA DE APOYO	P	VA	3	999999	201211		324.00
A03803	SECRETARIA DE APOYO	P	VA	3	201210	201111		294.00
A03803	SECRETARIA DE APOYO	P	VA	2	201210	201111		294.00
A03803	SECRETARIA DE APOYO	P	VA	1	201210	201111		294.00
A03803	SECRETARIA DE APOYO	P	VA	3	201110	201013		254.00
A03803	SECRETARIA DE APOYO	P	VA	1	201110	201013		254.00
A03803	SECRETARIA DE APOYO	P	VA	2	201110	201013		254.00
BE1300	INNO	P	48	3	999999	199917		190.00
BE1300	INNO	P	48	3	999999	199917		125.00
BE1300	INNO	P	48	3	999999	199917		190.00
BE1301	INNO	P	48	3	999999	199917		190.00
BE1600	INNO	P	48	3	999999	199917		330.00
BE2001	INNO	P	48	1	999999	199917		950.00
BE2004	INNO	P	48	1	999999	199917		660.00
BE2100	INNO	P	48	11	999999	199917		120.00
BE2100	INNO	P	48	3	999999	199917		75.00
BE2100	INNO	P	48	10	999999	199917		650.00
BE2100	INNO	P	48	7	999999	199917		200.00
BE2100	INNO	P	48	8	999999	199917		380.00
BE2100	INNO	P	48	4	999999	199917		80.00
BE2100	INNO	P	48	1	999999	199917		80.00
BE2100	INNO	P	48	5	999999	199917		190.00
BE2100	INNO	P	48	6	999999	199917		190.00
BE2100	INNO	P	48	9	999999	199917		450.00
BE2100	INNO	P	48	2	999999	199917		70.00
BE2101	INNO	P	48	3	999999	199917		140.00
BE2101	INNO	P	48	1	999999	199917		80.00
BE2101	INNO	P	48	2	999999	199917		80.00
BE2101	INNO	P	48	5	999999	199917		300.00
BE2101	INNO	P	48	4	999999	199917		190.00
BE2102	INNO	P	48	3	999999	199917		190.00
BE2102	INNO	P	48	4	999999	199917		250.00
BE2102	INNO	P	48	1	999999	199917		100.00



SERVICIOS EDUCATIVOS DE QUINTANA ROO
EJERCICIO FISCAL 2021



GOBIERNO DEL ESTADO DE QUINTANA ROO								
Tercer Informe de Avance								
Organismo Descentralizado								
CATEGORIA	DESCRIPCION	PERIODE	CONCEPTO	NIVEL_BUELO	GNA_FIN	GNA_INI	IMPORTE	
A		D	D	D			WMSBUD	WMSBUD
BE2102	AVD	P	48	2	99999	199917		125.00
BE2200	AVD	P	48	1	99999	199917		150.00
BE2300	AVD	P	48	2	99999	199917		300.00
BE2300	AVD	P	48	4	99999	199917		200.00
BE2300	AVD	P	48	7	99999	199917		550.00
BE2300	AVD	P	48	3	99999	199917		150.00
BE2300	AVD	P	48	2	99999	199917		125.00
BE2300	AVD	P	48	6	99999	199917		250.00
BE2300	AVD	P	48	1	99999	199917		100.00
BE2300	AVD	P	48	3	99999	199917		225.00
BE2301	AVD	P	48	8	99999	199917		300.00
BE2301	AVD	P	48	2	99999	199917		125.00
BE2301	AVD	P	48	3	99999	199917		150.00
BE2301	AVD	P	48	5	99999	199917		200.00
BE2301	AVD	P	48	4	99999	199917		180.00
BE2301	AVD	P	48	6	99999	199917		550.00
BE2301	AVD	P	48	1	99999	199917		100.00
BE2302	AVD	P	48	7	99999	199917		250.00
BE2302	AVD	P	48	2	99999	199917		550.00
BE2302	AVD	P	48	3	99999	199917		250.00
BE2302	AVD	P	48	1	99999	199917		150.00
BE2303	AVD	P	48	7	99999	199917		350.00
BE2303	AVD	P	48	11	99999	199917		800.00
BE2303	AVD	P	48	14	99999	199917		1,000.00
BE2303	AVD	P	48	3	99999	199917		100.00
BE2303	AVD	P	48	5	99999	199917		250.00
BE2303	AVD	P	48	12	99999	199917		800.00
BE2303	AVD	P	48	6	99999	199917		400.00
BE2303	AVD	P	48	1	99999	199917		100.00
BE2303	AVD	P	48	4	99999	199917		200.00
BE2303	AVD	P	48	9	99999	199917		500.00
BE2303	AVD	P	48	8	99999	199917		300.00
BE2303	AVD	P	48	2	99999	199917		125.00
BE2303	AVD	P	48	10	99999	199917		650.00
BE2303	AVD	P	48	13	99999	199917		900.00
BE2400	AVD	P	48	1	99999	199917		150.00
BE2500	AVD	P	48	5	99999	199917		300.00
BE2500	AVD	P	48	6	99999	199917		550.00
BE2500	AVD	P	48	1	99999	199917		140.00
BE2500	AVD	P	48	2	99999	199917		150.00
BE2500	AVD	P	48	4	99999	199917		250.00
BE2500	AVD	P	48	3	99999	199917		250.00
BE2501	AVD	P	48	1	99999	199917		140.00
BE2501	AVD	P	48	5	99999	199917		550.00
BE2501	AVD	P	48	2	99999	199917		150.00
BE2501	AVD	P	48	3	99999	199917		160.00
BE2501	AVD	P	48	4	99999	199917		200.00
BE2501	AVD	P	48	5	99999	199917		250.00
BE2501	AVD	P	48	7	99999	199917		180.00
BE2503	AVD	P	48	2	99999	199917		150.00
BE2503	AVD	P	48	1	99999	199917		140.00
BE2500	AVD	P	48	3	99999	199917		300.00
BE2500	AVD	P	48	5	99999	199917		500.00
BE2500	AVD	P	48	4	99999	199917		400.00
BE2500	AVD	P	48	1	99999	199917		200.00
BE2500	AVD	P	48	6	99999	199917		600.00
BE2500	AVD	P	48	2	99999	199917		250.00
BE2501	AVD	P	48	1	99999	199917		300.00
BE2501	AVD	P	48	5	99999	199917		400.00
BE2501	AVD	P	48	7	99999	199917		550.00
BE2501	AVD	P	48	3	99999	199917		300.00
BE2501	AVD	P	48	6	99999	199917		350.00
BE2501	AVD	P	48	8	99999	199917		500.00
BE2502	AVD	P	48	2	99999	199917		250.00
BE2502	AVD	P	48	7	99999	199917		400.00
BE2502	AVD	P	48	3	99999	199917		250.00
BE2502	AVD	P	48	5	99999	199917		300.00



SERVICIOS EDUCATIVOS DE QUINTANA ROO
EJERCICIO FISCAL 2021



GOBIERNO DEL ESTADO DE QUINTANA ROO								
Tabla de Autorizaciones								
Organismos Descentralizados								
CATEGORIA	DESCRIPCION	PERIODE	CONCEPT	NIVEL	SUELDO	QNA_PM	QNA_RM	IMPORTE
A		D	O	O	O			WENSUAL
BE2002	MND	P	48	8	999999	199917		500.00
BE2002	MND	P	48	9	999999	199917		500.00
BE2002	MND	P	48	4	999999	199917		200.00
BE2002	MND	P	48	1	999999	199917		150.00
BE2002	MND	P	48	6	999999	199917		300.00
BE2002	MND	P	48	10	999999	199917		800.00
BE2002	MND	P	48	2	999999	199917		200.00
BE2000	MND	P	48	3	999999	199917		700.00
BE2000	MND	P	48	2	999999	199917		600.00
BE2000	MND	P	48	1	999999	199917		500.00
BE2000	MND	P	48	2	999999	199917		600.00
BE2000	MND	P	48	4	999999	199917		500.00
BE2000	MND	P	48	3	999999	199917		700.00
BE2000	MND	P	48	1	999999	199917		750.00
BE3000	MND	P	48	4	999999	200005		1,300.00
CO1806	EDITOR	P	07	3	999999	202001		8,088.02
CO1806	EDITOR	P	07	2	999999	202001		8,088.02
CO1806	EDITOR	P	07	1	999999	202001		8,088.02
CO1806	EDITOR	P	07	2	201824	201801		7,822.08
CO1806	EDITOR	P	07	3	201824	201801		7,822.08
CO1806	EDITOR	P	07	1	201824	201801		7,822.08
CO1806	EDITOR	P	07	2	201824	201801		7,517.69
CO1806	EDITOR	P	07	1	201824	201801		7,517.69
CO1806	EDITOR	P	07	3	201824	201801		7,517.69
CO1806	EDITOR	P	07	2	201724	201701		7,235.42
CO1806	EDITOR	P	07	3	201724	201701		7,235.42
CO1806	EDITOR	P	07	1	201724	201701		7,235.42
CO1806	EDITOR	P	07	2	201624	201601		7,000.88
CO1806	EDITOR	P	07	1	201624	201601		7,000.88
CO1806	EDITOR	P	07	3	201624	201601		7,000.88
CO1806	EDITOR	P	07	2	201624	201601		6,513.39
CO1806	EDITOR	P	07	1	201624	201601		6,513.39
CO1806	EDITOR	P	07	3	201524	201501		6,773.93
CO1806	EDITOR	P	07	3	201424	201401		6,522.89
CO1806	EDITOR	P	07	2	201424	201301		6,271.92
CO1806	EDITOR	P	07	1	201424	201301		6,271.92
CO1806	EDITOR	P	07	3	201324	201301		6,271.92
CO1806	EDITOR	P	07	2	201224	201201		6,036.59
CO1806	EDITOR	P	07	1	201224	201201		6,036.59
CO1806	EDITOR	P	07	3	201224	201201		6,036.59
CO1806	EDITOR	P	07	1	201124	201101		5,793.21
CO1806	EDITOR	P	07	3	201124	201101		5,793.21
CO1806	EDITOR	P	07	2	201124	201101		5,793.21
CO1806	EDITOR	P	37	3	999999	202001		64.52
CO1806	EDITOR	P	37	1	999999	202001		64.52
CO1806	EDITOR	P	37	2	999999	202001		64.52
CO1806	EDITOR	P	37	3	201824	201801		62.39
CO1806	EDITOR	P	37	2	201824	201801		62.39
CO1806	EDITOR	P	37	1	201824	201801		62.39
CO1806	EDITOR	P	37	2	201824	201801		60.05
CO1806	EDITOR	P	37	1	201824	201801		60.05
CO1806	EDITOR	P	37	3	201824	201801		60.05
CO1806	EDITOR	P	37	2	201724	201701		57.89
CO1806	EDITOR	P	37	3	201724	201701		57.89
CO1806	EDITOR	P	37	1	201724	201701		57.89
CO1806	EDITOR	P	37	3	201624	201601		55.92
CO1806	EDITOR	P	37	1	201624	201601		55.92
CO1806	EDITOR	P	37	2	201624	201601		55.92
CO1806	EDITOR	P	37	1	201624	201601		54.11
CO1806	EDITOR	P	37	2	201624	201601		54.11
CO1806	EDITOR	P	37	3	201624	201601		54.11
CO1806	EDITOR	P	37	2	201424	201201		52.10
CO1806	EDITOR	P	37	3	201424	201201		52.10
CO1806	EDITOR	P	37	1	201424	201201		52.10
CO1806	EDITOR	P	37	3	201124	201101		50.00
CO1806	EDITOR	P	37	1	201124	201101		50.00
CO1806	EDITOR	P	37	2	201124	201101		50.00



SERVICIOS EDUCATIVOS DE QUINTANA ROO
EJERCICIO FISCAL 2021



GOBIERNO DEL ESTADO DE QUINTANA ROO								
Tableador Autorizado								
Departamento Descentralizado								
CATEGORIA	DESCRIPCION	PERCIDE	CONCEPT	NIVEL	SUELDO	GRA_FIN	GRA_INI	IMPORTE
A		O	O	O	O			MEHBUAL
CO1806	EDITOR	P	38	3	999999	202001		183.88
CO1806	EDITOR	P	38	2	999999	202001		163.88
CO1806	EDITOR	P	38	1	999999	202001		183.88
CO1806	EDITOR	P	35	1	201824	201901		158.47
CO1806	EDITOR	P	35	3	201824	201901		198.47
CO1806	EDITOR	P	35	2	201824	201901		198.47
CO1806	EDITOR	P	35	3	201824	201801		182.32
CO1806	EDITOR	P	35	2	201824	201801		182.32
CO1806	EDITOR	P	35	1	201824	201801		152.32
CO1806	EDITOR	P	35	2	201724	201701		146.62
CO1806	EDITOR	P	35	3	201724	201701		146.62
CO1806	EDITOR	P	35	1	201724	201701		146.62
CO1806	EDITOR	P	38	3	201824	201601		141.98
CO1806	EDITOR	P	38	2	201824	201601		141.98
CO1806	EDITOR	P	38	1	201824	201601		141.98
CO1806	EDITOR	P	38	1	201824	201501		137.25
CO1806	EDITOR	P	38	2	201824	201501		137.25
CO1806	EDITOR	P	38	3	201824	201501		137.25
CO1806	EDITOR	P	38	2	201424	201401		132.15
CO1806	EDITOR	P	38	1	201424	201401		132.15
CO1806	EDITOR	P	38	3	201324	201301		127.05
CO1806	EDITOR	P	38	2	201324	201301		127.05
CO1806	EDITOR	P	38	1	201324	201301		127.05
CO1806	EDITOR	P	38	2	201224	201201		122.30
CO1806	EDITOR	P	38	1	201224	201201		122.30
CO1806	EDITOR	P	38	3	201224	201201		122.30
CO1806	EDITOR	P	38	2	201124	201101		100.00
CO1806	EDITOR	P	38	3	201124	201101		100.00
CO1806	EDITOR	P	38	1	201124	201101		100.00
CO1806	EDITOR	P	41	1	999999	201301		3,342.00
CO1806	EDITOR	P	41	2	999999	201301		3,342.00
CO1806	EDITOR	P	41	3	999999	201301		3,342.00
CO1806	EDITOR	P	41	3	201224	201211		3,262.00
CO1806	EDITOR	P	41	2	201224	201211		3,262.00
CO1806	EDITOR	P	41	1	201224	201211		3,262.00
CO1806	EDITOR	P	41	2	201210	201111		3,182.00
CO1806	EDITOR	P	41	1	201210	201111		3,182.00
CO1806	EDITOR	P	41	3	201210	201111		3,182.00
CO1806	EDITOR	P	41	3	201110	201013		3,062.00
CO1806	EDITOR	P	41	2	201110	201013		3,062.00
CO1806	EDITOR	P	41	1	201110	201013		3,062.00
CO1806	EDITOR	P	44	1	999999	202001		181.94
CO1806	EDITOR	P	44	3	999999	202001		181.94
CO1806	EDITOR	P	44	2	999999	202001		181.94
CO1806	EDITOR	P	44	3	201824	201901		175.33
CO1806	EDITOR	P	44	2	201824	201901		175.33
CO1806	EDITOR	P	44	1	201824	201901		175.33
CO1806	EDITOR	P	44	3	201824	201801		167.78
CO1806	EDITOR	P	44	1	201824	201801		167.78
CO1806	EDITOR	P	44	2	201824	201801		167.78
CO1806	EDITOR	P	44	1	201724	201701		160.79
CO1806	EDITOR	P	44	2	201724	201701		160.79
CO1806	EDITOR	P	44	3	201724	201701		160.79
CO1806	EDITOR	P	44	3	201624	201601		154.92
CO1806	EDITOR	P	44	2	201624	201601		154.92
CO1806	EDITOR	P	44	1	201624	201601		154.92
CO1806	EDITOR	P	44	3	201524	201501		148.27
CO1806	EDITOR	P	44	2	201524	201501		148.27
CO1806	EDITOR	P	44	1	201524	201501		148.27
CO1806	EDITOR	P	44	2	201424	201401		143.02
CO1806	EDITOR	P	44	1	201424	201401		143.02
CO1806	EDITOR	P	44	3	201424	201401		143.02
CO1806	EDITOR	P	44	1	201324	201301		138.77
CO1806	EDITOR	P	44	2	201324	201301		138.77
CO1806	EDITOR	P	44	3	201324	201301		138.77
CO1806	EDITOR	P	44	3	201224	201201		129.00



SERVICIOS EDUCATIVOS DE QUINTANA ROO
EJERCICIO FISCAL 2021



GOBIERNO DEL ESTADO DE QUINTANA ROO								
Tercer Año Autorizado								
Operaciones Descentralizadas								
CATEGORIA	DESCRIPCION	PERIODO	CONCEPTO	NIVEL	SUBLO	QNA_FIN	QNA_INI	IMPORTE
A		D	D	O	O			Mensual
C01806	EDITOR	P	44	3	201224	201201		120.00
C01806	EDITOR	P	44	1	201224	201201		120.00
C01806	EDITOR	P	44	1	201124	201101		105.00
C01806	EDITOR	P	44	2	201124	201101		105.00
C01806	EDITOR	P	44	2	201124	201101		105.00
C01806	EDITOR	P	46	3	999999	202001		121.22
C01806	EDITOR	P	46	3	201624	201601		117.22
C01806	EDITOR	P	46	3	201624	201601		112.97
C01806	EDITOR	P	46	3	201724	201701		108.72
C01806	EDITOR	P	46	3	201624	201601		105.22
C01806	EDITOR	P	46	3	201524	201501		101.81
C01806	EDITOR	P	46	3	201424	201401		98.08
C01806	EDITOR	P	46	3	201324	201301		94.31
C01806	EDITOR	P	46	3	201224	201201		90.75
C01806	EDITOR	P	46	3	201124	201101		87.10
C01806	EDITOR	D	58	1	999999	199401		-
C01806	EDITOR	D	58	2	999999	199401		-
C01806	EDITOR	D	58	3	999999	199401		-
C01806	EDITOR	P	79	3	999999	202001		578.28
C01806	EDITOR	P	79	3	201624	201601		563.67
C01806	EDITOR	P	79	3	201624	201601		506.32
C01806	EDITOR	P	79	3	201724	201701		471.72
C01806	EDITOR	P	79	3	201624	201601		462.88
C01806	EDITOR	P	79	3	201524	201501		416.11
C01806	EDITOR	P	79	3	201424	201401		384.21
C01806	EDITOR	P	79	3	201324	201301		363.51
C01806	EDITOR	P	79	3	201224	201201		311.50
C01806	EDITOR	P	79	3	201124	201101		300.00
C01806	EDITOR	D	83	3	999999	201217		-
C01806	EDITOR	D	83	1	999999	201217		-
C01806	EDITOR	D	83	2	999999	201217		-
C01806	EDITOR	P	GE	3	201823	201823		12,744.00
C01806	EDITOR	P	GE	3	201823	201823		12,744.00
C01806	EDITOR	P	GE	3	201723	201723		12,744.00
C01806	EDITOR	P	GE	3	201623	201623		12,744.00
C01806	EDITOR	P	GE	3	201523	201523		12,744.00
C01806	EDITOR	P	GE	3	201424	201424		12,744.00
C01806	EDITOR	P	GE	2	201324	201324		12,948.20
C01806	EDITOR	P	GE	1	201324	201324		12,948.20
C01806	EDITOR	P	GE	3	201224	201224		12,948.20
C01806	EDITOR	P	GE	1	201224	201224		11,485.20
C01806	EDITOR	P	GE	2	201224	201224		11,485.20
C01806	EDITOR	P	GE	3	201224	201224		11,485.20
C01806	EDITOR	P	GE	2	201124	201124		11,285.20
C01806	EDITOR	P	GE	1	201124	201124		11,285.20
C01806	EDITOR	P	GE	3	201124	201124		11,285.20
C01806	EDITOR	D	ST	3	999999	201406		-
C01806	EDITOR	D	ST	1	999999	201406		-
C01806	EDITOR	D	ST	2	999999	201406		-
C01806	EDITOR	P	VA	2	999999	201211		324.00
C01806	EDITOR	P	VA	1	999999	201211		324.00
C01806	EDITOR	P	VA	3	999999	201211		324.00
C01806	EDITOR	P	VA	1	201210	201111		284.00
C01806	EDITOR	P	VA	3	201210	201111		284.00
C01806	EDITOR	P	VA	2	201210	201111		284.00
C01806	EDITOR	P	VA	1	201110	201013		254.00
C01806	EDITOR	P	VA	2	201110	201013		254.00
C01806	EDITOR	P	VA	3	201110	201013		254.00
C02892	OPERADOR DE EQUIPO DE COMUNICACIONES	P	07	2	999999	202001		7,273.92
C02892	OPERADOR DE EQUIPO DE COMUNICACIONES	P	07	1	999999	202001		7,273.92
C02892	OPERADOR DE EQUIPO DE COMUNICACIONES	P	07	3	999999	202001		7,273.92
C02892	OPERADOR DE EQUIPO DE COMUNICACIONES	P	07	1	201624	201601		7,034.74
C02892	OPERADOR DE EQUIPO DE COMUNICACIONES	P	07	2	201624	201601		7,034.74
C02892	OPERADOR DE EQUIPO DE COMUNICACIONES	P	07	3	201624	201601		7,034.74
C02892	OPERADOR DE EQUIPO DE COMUNICACIONES	P	07	2	201624	201601		6,783.92
C02892	OPERADOR DE EQUIPO DE COMUNICACIONES	P	07	1	201624	201601		6,783.92
C02892	OPERADOR DE EQUIPO DE COMUNICACIONES	P	07	3	201624	201601		6,783.92



SERVICIOS EDUCATIVOS DE QUINTANA ROO
EJERCICIO FISCAL 2021



GOBIERNO DEL ESTADO DE QUINTANA ROO								
Tabulador Automatizado								
Organismos Descentralizados								
CATEGORIA	DESCRIPCION	PERCIDE	CONCEPTO	NIVEL	SUELDO	QNA_FIN	QNA_INI	IMPORTE
A		O	O	O	O			WENUSUAL
C02802	OPERADOR DE EQUIPO DE COMUNICACIONES	P	07	2	201734	201701		8,527.14
C02802	OPERADOR DE EQUIPO DE COMUNICACIONES	P	07	3	201724	201701		8,527.14
C02802	OPERADOR DE EQUIPO DE COMUNICACIONES	P	07	1	201724	201701		8,527.14
C02802	OPERADOR DE EQUIPO DE COMUNICACIONES	P	07	1	201824	201801		6,295.22
C02802	OPERADOR DE EQUIPO DE COMUNICACIONES	P	07	3	201824	201801		6,295.22
C02802	OPERADOR DE EQUIPO DE COMUNICACIONES	P	07	2	201824	201801		6,295.22
C02802	OPERADOR DE EQUIPO DE COMUNICACIONES	P	07	1	201824	201801		5,857.79
C02802	OPERADOR DE EQUIPO DE COMUNICACIONES	P	07	2	201824	201801		5,857.79
C02802	OPERADOR DE EQUIPO DE COMUNICACIONES	P	07	3	201824	201801		5,857.79
C02802	OPERADOR DE EQUIPO DE COMUNICACIONES	P	07	2	201424	201401		6,886.28
C02802	OPERADOR DE EQUIPO DE COMUNICACIONES	P	07	2	201424	201301		5,640.83
C02802	OPERADOR DE EQUIPO DE COMUNICACIONES	P	07	1	201424	201301		5,640.83
C02802	OPERADOR DE EQUIPO DE COMUNICACIONES	P	07	3	201324	201301		5,640.83
C02802	OPERADOR DE EQUIPO DE COMUNICACIONES	P	07	2	201224	201201		5,428.90
C02802	OPERADOR DE EQUIPO DE COMUNICACIONES	P	07	1	201224	201201		5,428.90
C02802	OPERADOR DE EQUIPO DE COMUNICACIONES	P	07	3	201224	201201		5,428.90
C02802	OPERADOR DE EQUIPO DE COMUNICACIONES	P	07	2	201124	201101		5,210.96
C02802	OPERADOR DE EQUIPO DE COMUNICACIONES	P	07	1	201124	201101		5,210.96
C02802	OPERADOR DE EQUIPO DE COMUNICACIONES	P	07	2	201124	201101		5,210.96
C02802	OPERADOR DE EQUIPO DE COMUNICACIONES	P	37	1	999999	202001		64.52
C02802	OPERADOR DE EQUIPO DE COMUNICACIONES	P	37	3	999999	202001		64.52
C02802	OPERADOR DE EQUIPO DE COMUNICACIONES	P	37	2	999999	202001		64.52
C02802	OPERADOR DE EQUIPO DE COMUNICACIONES	P	37	1	201524	201501		62.39
C02802	OPERADOR DE EQUIPO DE COMUNICACIONES	P	37	3	201524	201501		62.39
C02802	OPERADOR DE EQUIPO DE COMUNICACIONES	P	37	2	201524	201501		62.39
C02802	OPERADOR DE EQUIPO DE COMUNICACIONES	P	37	1	201524	201501		60.05
C02802	OPERADOR DE EQUIPO DE COMUNICACIONES	P	37	3	201524	201501		60.05
C02802	OPERADOR DE EQUIPO DE COMUNICACIONES	P	37	2	201524	201501		60.05
C02802	OPERADOR DE EQUIPO DE COMUNICACIONES	P	37	3	201724	201701		57.80
C02802	OPERADOR DE EQUIPO DE COMUNICACIONES	P	37	1	201724	201701		57.80
C02802	OPERADOR DE EQUIPO DE COMUNICACIONES	P	37	2	201724	201701		57.80
C02802	OPERADOR DE EQUIPO DE COMUNICACIONES	P	37	1	201824	201801		55.62
C02802	OPERADOR DE EQUIPO DE COMUNICACIONES	P	37	2	201824	201801		55.62
C02802	OPERADOR DE EQUIPO DE COMUNICACIONES	P	37	3	201824	201801		55.62
C02802	OPERADOR DE EQUIPO DE COMUNICACIONES	P	37	1	201924	201901		54.11
C02802	OPERADOR DE EQUIPO DE COMUNICACIONES	P	37	2	201924	201901		54.11
C02802	OPERADOR DE EQUIPO DE COMUNICACIONES	P	37	3	201924	201901		54.11
C02802	OPERADOR DE EQUIPO DE COMUNICACIONES	P	37	1	201424	201201		52.10
C02802	OPERADOR DE EQUIPO DE COMUNICACIONES	P	37	3	201424	201201		52.10
C02802	OPERADOR DE EQUIPO DE COMUNICACIONES	P	37	2	201424	201201		52.10
C02802	OPERADOR DE EQUIPO DE COMUNICACIONES	P	37	2	201124	201101		50.00
C02802	OPERADOR DE EQUIPO DE COMUNICACIONES	P	37	1	201124	201101		50.00
C02802	OPERADOR DE EQUIPO DE COMUNICACIONES	P	37	3	201124	201101		50.00
C02802	OPERADOR DE EQUIPO DE COMUNICACIONES	P	38	2	999999	202001		163.88
C02802	OPERADOR DE EQUIPO DE COMUNICACIONES	P	38	3	999999	202001		163.88
C02802	OPERADOR DE EQUIPO DE COMUNICACIONES	P	38	1	999999	202001		163.88
C02802	OPERADOR DE EQUIPO DE COMUNICACIONES	P	38	3	201924	201901		158.47
C02802	OPERADOR DE EQUIPO DE COMUNICACIONES	P	38	1	201924	201901		158.47
C02802	OPERADOR DE EQUIPO DE COMUNICACIONES	P	38	2	201924	201901		158.47
C02802	OPERADOR DE EQUIPO DE COMUNICACIONES	P	38	2	201824	201801		152.32
C02802	OPERADOR DE EQUIPO DE COMUNICACIONES	P	38	1	201824	201801		152.32
C02802	OPERADOR DE EQUIPO DE COMUNICACIONES	P	38	3	201824	201801		152.32
C02802	OPERADOR DE EQUIPO DE COMUNICACIONES	P	38	1	201724	201701		146.62
C02802	OPERADOR DE EQUIPO DE COMUNICACIONES	P	38	3	201724	201701		146.62
C02802	OPERADOR DE EQUIPO DE COMUNICACIONES	P	38	2	201724	201701		146.62
C02802	OPERADOR DE EQUIPO DE COMUNICACIONES	P	38	1	201624	201601		141.86
C02802	OPERADOR DE EQUIPO DE COMUNICACIONES	P	38	3	201624	201601		141.86
C02802	OPERADOR DE EQUIPO DE COMUNICACIONES	P	38	2	201624	201601		141.86
C02802	OPERADOR DE EQUIPO DE COMUNICACIONES	P	38	1	201524	201501		137.25
C02802	OPERADOR DE EQUIPO DE COMUNICACIONES	P	38	3	201524	201501		137.25
C02802	OPERADOR DE EQUIPO DE COMUNICACIONES	P	38	2	201524	201501		137.25
C02802	OPERADOR DE EQUIPO DE COMUNICACIONES	P	38	2	201424	201401		132.15
C02802	OPERADOR DE EQUIPO DE COMUNICACIONES	P	38	1	201424	201401		132.15
C02802	OPERADOR DE EQUIPO DE COMUNICACIONES	P	38	3	201424	201401		132.15
C02802	OPERADOR DE EQUIPO DE COMUNICACIONES	P	38	3	201324	201301		127.05
C02802	OPERADOR DE EQUIPO DE COMUNICACIONES	P	38	1	201324	201301		127.05
C02802	OPERADOR DE EQUIPO DE COMUNICACIONES	P	38	2	201324	201301		127.05



SERVICIOS EDUCATIVOS DE QUINTANA ROO
EJERCICIO FISCAL 2021



GOBIERNO DEL ESTADO DE QUINTANA ROO								
Tabulador Actualizado								
Organismos Descentralizados								
CATEGORIA	DESCRIPCION	PERCIDE	CONCEPTO	NIVEL	SUELDO	QNA_FIN	QNA_HR	IMPORTE
A		O	O	O	O			MESESUAL
C02802	OPERADOR DE EQUIPO DE COMUNICACIONES	P	38	2	201224	201201		122.30
C02802	OPERADOR DE EQUIPO DE COMUNICACIONES	P	38	1	201224	201201		122.30
C02802	OPERADOR DE EQUIPO DE COMUNICACIONES	P	38	3	201224	201201		122.30
C02802	OPERADOR DE EQUIPO DE COMUNICACIONES	P	38	1	201124	201101		100.00
C02802	OPERADOR DE EQUIPO DE COMUNICACIONES	P	38	2	201124	201101		100.00
C02802	OPERADOR DE EQUIPO DE COMUNICACIONES	P	38	3	201124	201101		100.00
C02802	OPERADOR DE EQUIPO DE COMUNICACIONES	P	41	3	999999	201301		3,342.00
C02802	OPERADOR DE EQUIPO DE COMUNICACIONES	P	41	1	999999	201301		3,342.00
C02802	OPERADOR DE EQUIPO DE COMUNICACIONES	P	41	2	999999	201301		3,342.00
C02802	OPERADOR DE EQUIPO DE COMUNICACIONES	P	41	3	201224	201211		3,262.00
C02802	OPERADOR DE EQUIPO DE COMUNICACIONES	P	41	2	201224	201211		3,262.00
C02802	OPERADOR DE EQUIPO DE COMUNICACIONES	P	41	1	201224	201211		3,262.00
C02802	OPERADOR DE EQUIPO DE COMUNICACIONES	P	41	3	201210	201111		3,182.00
C02802	OPERADOR DE EQUIPO DE COMUNICACIONES	P	41	1	201210	201111		3,182.00
C02802	OPERADOR DE EQUIPO DE COMUNICACIONES	P	41	2	201210	201111		3,182.00
C02802	OPERADOR DE EQUIPO DE COMUNICACIONES	P	41	3	201110	201013		3,062.00
C02802	OPERADOR DE EQUIPO DE COMUNICACIONES	P	41	1	201110	201013		3,062.00
C02802	OPERADOR DE EQUIPO DE COMUNICACIONES	P	41	2	201110	201013		3,062.00
C02802	OPERADOR DE EQUIPO DE COMUNICACIONES	P	44	1	999999	202001		181.94
C02802	OPERADOR DE EQUIPO DE COMUNICACIONES	P	44	3	999999	202001		181.94
C02802	OPERADOR DE EQUIPO DE COMUNICACIONES	P	44	2	999999	202001		181.94
C02802	OPERADOR DE EQUIPO DE COMUNICACIONES	P	44	3	201024	201001		175.33
C02802	OPERADOR DE EQUIPO DE COMUNICACIONES	P	44	1	201024	201001		175.33
C02802	OPERADOR DE EQUIPO DE COMUNICACIONES	P	44	3	201024	201001		167.78
C02802	OPERADOR DE EQUIPO DE COMUNICACIONES	P	44	2	201024	201001		167.78
C02802	OPERADOR DE EQUIPO DE COMUNICACIONES	P	44	1	201024	201001		167.78
C02802	OPERADOR DE EQUIPO DE COMUNICACIONES	P	44	3	201724	201701		160.78
C02802	OPERADOR DE EQUIPO DE COMUNICACIONES	P	44	1	201724	201701		160.78
C02802	OPERADOR DE EQUIPO DE COMUNICACIONES	P	44	2	201724	201701		160.78
C02802	OPERADOR DE EQUIPO DE COMUNICACIONES	P	44	2	201624	201601		154.92
C02802	OPERADOR DE EQUIPO DE COMUNICACIONES	P	44	3	201624	201601		154.92
C02802	OPERADOR DE EQUIPO DE COMUNICACIONES	P	44	1	201624	201601		154.92
C02802	OPERADOR DE EQUIPO DE COMUNICACIONES	P	44	1	201524	201501		149.27
C02802	OPERADOR DE EQUIPO DE COMUNICACIONES	P	44	3	201524	201501		149.27
C02802	OPERADOR DE EQUIPO DE COMUNICACIONES	P	44	2	201424	201401		143.02
C02802	OPERADOR DE EQUIPO DE COMUNICACIONES	P	44	1	201424	201401		143.02
C02802	OPERADOR DE EQUIPO DE COMUNICACIONES	P	44	3	201424	201401		143.02
C02802	OPERADOR DE EQUIPO DE COMUNICACIONES	P	44	3	201324	201301		136.77
C02802	OPERADOR DE EQUIPO DE COMUNICACIONES	P	44	1	201324	201301		136.77
C02802	OPERADOR DE EQUIPO DE COMUNICACIONES	P	44	2	201324	201301		136.77
C02802	OPERADOR DE EQUIPO DE COMUNICACIONES	P	44	1	201224	201201		120.00
C02802	OPERADOR DE EQUIPO DE COMUNICACIONES	P	44	2	201224	201201		120.00
C02802	OPERADOR DE EQUIPO DE COMUNICACIONES	P	44	3	201224	201201		120.00
C02802	OPERADOR DE EQUIPO DE COMUNICACIONES	P	44	2	201124	201101		105.00
C02802	OPERADOR DE EQUIPO DE COMUNICACIONES	P	44	1	201124	201101		105.00
C02802	OPERADOR DE EQUIPO DE COMUNICACIONES	P	44	3	201124	201101		105.00
C02802	OPERADOR DE EQUIPO DE COMUNICACIONES	P	46	3	999999	202001		121.22
C02802	OPERADOR DE EQUIPO DE COMUNICACIONES	P	46	3	201924	201901		117.22
C02802	OPERADOR DE EQUIPO DE COMUNICACIONES	P	46	3	201824	201801		112.97
C02802	OPERADOR DE EQUIPO DE COMUNICACIONES	P	46	3	201724	201701		108.72
C02802	OPERADOR DE EQUIPO DE COMUNICACIONES	P	46	3	201624	201601		105.22
C02802	OPERADOR DE EQUIPO DE COMUNICACIONES	P	46	3	201524	201501		101.81
C02802	OPERADOR DE EQUIPO DE COMUNICACIONES	P	46	3	201424	201401		98.06
C02802	OPERADOR DE EQUIPO DE COMUNICACIONES	P	46	3	201324	201301		94.31
C02802	OPERADOR DE EQUIPO DE COMUNICACIONES	P	46	3	201224	201201		90.75
C02802	OPERADOR DE EQUIPO DE COMUNICACIONES	P	46	3	201124	201101		87.18
C02802	OPERADOR DE EQUIPO DE COMUNICACIONES	D	58	3	999999	199401		-
C02802	OPERADOR DE EQUIPO DE COMUNICACIONES	D	58	1	999999	199401		-
C02802	OPERADOR DE EQUIPO DE COMUNICACIONES	D	58	2	999999	199401		-
C02802	OPERADOR DE EQUIPO DE COMUNICACIONES	P	79	3	999999	202001		976.28
C02802	OPERADOR DE EQUIPO DE COMUNICACIONES	P	79	3	201924	201901		543.67
C02802	OPERADOR DE EQUIPO DE COMUNICACIONES	P	79	3	201824	201801		506.32
C02802	OPERADOR DE EQUIPO DE COMUNICACIONES	P	79	3	201724	201701		471.72
C02802	OPERADOR DE EQUIPO DE COMUNICACIONES	P	79	3	201624	201601		442.96
C02802	OPERADOR DE EQUIPO DE COMUNICACIONES	P	79	3	201524	201501		415.11



SERVICIOS EDUCATIVOS DE QUINTANA ROO
EJERCICIO FISCAL 2021



GOBIERNO DEL ESTADO DE QUINTANA ROO Tabla de Autorizaciones Organismos Descentralizados								
CATEGORIA	DESCRIPCION	PERIODE	CONCEPTO	NIVEL	SUBLE	GNA_FIN	GNA_INI	IMPORTE
A		D	O	O	O			MESESUAL
C02802	OPERADOR DE EQUIPO DE COMUNICACIONES	P	79	3	201434	201401		384.31
C02802	OPERADOR DE EQUIPO DE COMUNICACIONES	P	79	3	201334	201301		353.51
C02802	OPERADOR DE EQUIPO DE COMUNICACIONES	P	79	3	201234	201201		311.50
C02802	OPERADOR DE EQUIPO DE COMUNICACIONES	P	79	3	201134	201101		330.00
C02802	OPERADOR DE EQUIPO DE COMUNICACIONES	D	83	3	999999	201217		-
C02802	OPERADOR DE EQUIPO DE COMUNICACIONES	D	83	2	999999	201217		-
C02802	OPERADOR DE EQUIPO DE COMUNICACIONES	D	83	1	999999	201217		-
C02802	OPERADOR DE EQUIPO DE COMUNICACIONES	P	GE	3	201623	201603		12,744.00
C02802	OPERADOR DE EQUIPO DE COMUNICACIONES	P	GE	3	201623	201603		12,744.00
C02802	OPERADOR DE EQUIPO DE COMUNICACIONES	P	GE	3	201723	201703		12,744.00
C02802	OPERADOR DE EQUIPO DE COMUNICACIONES	P	GE	3	201623	201603		12,744.00
C02802	OPERADOR DE EQUIPO DE COMUNICACIONES	P	GE	3	201623	201603		12,744.00
C02802	OPERADOR DE EQUIPO DE COMUNICACIONES	P	GE	3	201424	201404		12,744.00
C02802	OPERADOR DE EQUIPO DE COMUNICACIONES	P	GE	3	201504	201504		12,112.08
C02802	OPERADOR DE EQUIPO DE COMUNICACIONES	P	GE	2	201324	201324		12,112.08
C02802	OPERADOR DE EQUIPO DE COMUNICACIONES	P	GE	1	201324	201324		12,112.08
C02802	OPERADOR DE EQUIPO DE COMUNICACIONES	P	GE	3	201224	201224		11,628.08
C02802	OPERADOR DE EQUIPO DE COMUNICACIONES	P	GE	2	201224	201224		11,628.08
C02802	OPERADOR DE EQUIPO DE COMUNICACIONES	P	GE	1	201224	201224		11,628.08
C02802	OPERADOR DE EQUIPO DE COMUNICACIONES	P	GE	3	201124	201124		10,828.08
C02802	OPERADOR DE EQUIPO DE COMUNICACIONES	P	GE	1	201124	201124		10,828.08
C02802	OPERADOR DE EQUIPO DE COMUNICACIONES	P	GE	2	201124	201124		10,828.08
C02802	OPERADOR DE EQUIPO DE COMUNICACIONES	D	ST	3	999999	201409		-
C02802	OPERADOR DE EQUIPO DE COMUNICACIONES	D	ST	1	999999	201409		-
C02802	OPERADOR DE EQUIPO DE COMUNICACIONES	D	ST	2	999999	201409		-
C02802	OPERADOR DE EQUIPO DE COMUNICACIONES	P	VA	3	999999	201211		324.00
C02802	OPERADOR DE EQUIPO DE COMUNICACIONES	P	VA	1	999999	201211		324.00
C02802	OPERADOR DE EQUIPO DE COMUNICACIONES	P	VA	2	999999	201211		324.00
C02802	OPERADOR DE EQUIPO DE COMUNICACIONES	P	VA	3	201210	201111		294.00
C02802	OPERADOR DE EQUIPO DE COMUNICACIONES	P	VA	2	201210	201111		294.00
C02802	OPERADOR DE EQUIPO DE COMUNICACIONES	P	VA	1	201210	201111		294.00
C02802	OPERADOR DE EQUIPO DE COMUNICACIONES	P	VA	2	201110	201013		254.00
C02802	OPERADOR DE EQUIPO DE COMUNICACIONES	P	VA	3	201110	201013		254.00
C02802	OPERADOR DE EQUIPO DE COMUNICACIONES	P	VA	1	201110	201013		254.00
P02802	MEDICO	P	07	3	999999	202001		8,572.40
P02802	MEDICO	P	07	1	999999	202001		8,572.40
P02802	MEDICO	P	07	2	999999	202001		8,572.40
P02802	MEDICO	P	07	3	201924	201901		8,290.52
P02802	MEDICO	P	07	1	201924	201901		8,290.52
P02802	MEDICO	P	07	2	201924	201901		8,290.52
P02802	MEDICO	P	07	3	201824	201801		7,967.82
P02802	MEDICO	P	07	1	201824	201801		7,967.82
P02802	MEDICO	P	07	2	201824	201801		7,967.82
P02802	MEDICO	P	07	1	201724	201701		7,668.74
P02802	MEDICO	P	07	2	201724	201701		7,668.74
P02802	MEDICO	P	07	3	201724	201701		7,668.74
P02802	MEDICO	P	07	1	201624	201601		7,426.16
P02802	MEDICO	P	07	3	201624	201601		7,426.16
P02802	MEDICO	P	07	2	201624	201601		7,426.16
P02802	MEDICO	P	07	2	201524	201501		6,903.80
P02802	MEDICO	P	07	1	201524	201501		6,903.80
P02802	MEDICO	P	07	3	201524	201501		6,903.80
P02802	MEDICO	P	07	3	201424	201401		6,647.57
P02802	MEDICO	P	07	1	201424	201401		6,647.57
P02802	MEDICO	P	07	2	201424	201401		6,647.57
P02802	MEDICO	P	07	3	201324	201301		6,647.57
P02802	MEDICO	P	07	2	201224	201201		6,398.05
P02802	MEDICO	P	07	3	201224	201201		6,398.05
P02802	MEDICO	P	07	1	201224	201201		6,398.05
P02802	MEDICO	P	07	3	201124	201101		6,140.13
P02802	MEDICO	P	07	1	201124	201101		6,140.13
P02802	MEDICO	P	07	2	201124	201101		6,140.13
P02802	MEDICO	P	37	3	999999	202001		1,613.54
P02802	MEDICO	P	37	2	999999	202001		1,613.54
P02802	MEDICO	P	37	1	999999	202001		1,613.54
P02802	MEDICO	P	37	3	201924	201901		1,595.47
P02802	MEDICO	P	37	1	201924	201901		1,595.47



SERVICIOS EDUCATIVOS DE QUINTANA ROO
EJERCICIO FISCAL 2021



GOBIERNO DEL ESTADO DE QUINTANA ROO								
Talludeter Autorizado								
Organismos Descentralizados								
CATEGORIA	DESCRIPCION	PERIODE	CONCEPT	NIVEL_SUELDO	GRA_FEM	GRA_MH	IMPORTE	
A		O	O	O			MONESUAL	
P02802	MEDICO	P	37	2	201824	201801	1,501.30	
P02802	MEDICO	P	37	1	201824	201801	1,501.30	
P02802	MEDICO	P	37	3	201824	201801	1,501.30	
P02802	MEDICO	P	37	2	201824	201801	1,501.30	
P02802	MEDICO	P	38	1	999999	202001	163.85	
P02802	MEDICO	P	38	2	999999	202001	163.85	
P02802	MEDICO	P	38	3	999999	202001	163.85	
P02802	MEDICO	P	38	3	201924	201901	158.47	
P02802	MEDICO	P	38	1	201924	201901	158.47	
P02802	MEDICO	P	38	2	201924	201901	158.47	
P02802	MEDICO	P	38	2	201824	201801	152.32	
P02802	MEDICO	P	38	1	201824	201801	152.32	
P02802	MEDICO	P	38	3	201824	201801	152.32	
P02802	MEDICO	P	38	2	201724	201701	146.62	
P02802	MEDICO	P	38	3	201724	201701	146.62	
P02802	MEDICO	P	38	1	201724	201701	146.62	
P02802	MEDICO	P	38	1	201824	201801	141.86	
P02802	MEDICO	P	38	2	201824	201801	141.86	
P02802	MEDICO	P	38	3	201824	201801	141.86	
P02802	MEDICO	P	38	1	201524	201501	137.25	
P02802	MEDICO	P	38	3	201524	201501	137.25	
P02802	MEDICO	P	38	2	201524	201501	137.25	
P02802	MEDICO	P	38	3	201424	201401	132.15	
P02802	MEDICO	P	38	1	201424	201401	132.15	
P02802	MEDICO	P	38	2	201424	201401	132.15	
P02802	MEDICO	P	38	2	201324	201301	127.05	
P02802	MEDICO	P	38	1	201324	201301	127.05	
P02802	MEDICO	P	38	3	201324	201301	127.05	
P02802	MEDICO	P	38	2	201224	201201	122.30	
P02802	MEDICO	P	38	1	201224	201201	122.30	
P02802	MEDICO	P	38	3	201224	201201	122.30	
P02802	MEDICO	P	38	3	201124	201101	100.00	
P02802	MEDICO	P	38	2	201124	201101	100.00	
P02802	MEDICO	P	38	1	201124	201101	100.00	
P02802	MEDICO	P	41	1	999999	202001	3,342.00	
P02802	MEDICO	P	41	2	999999	202001	3,342.00	
P02802	MEDICO	P	41	3	999999	202001	3,342.00	
P02802	MEDICO	P	41	3	201224	201211	3,282.00	
P02802	MEDICO	P	41	1	201224	201211	3,282.00	
P02802	MEDICO	P	41	2	201224	201211	3,282.00	
P02802	MEDICO	P	41	3	201210	201111	3,182.00	
P02802	MEDICO	P	41	2	201210	201111	3,182.00	
P02802	MEDICO	P	41	1	201210	201111	3,182.00	
P02802	MEDICO	P	41	2	201110	201013	3,082.00	
P02802	MEDICO	P	41	3	201110	201013	3,082.00	
P02802	MEDICO	P	41	1	201110	201013	3,082.00	
P02802	MEDICO	P	44	2	999999	202001	181.84	
P02802	MEDICO	P	44	3	999999	202001	181.84	
P02802	MEDICO	P	44	1	999999	202001	181.84	
P02802	MEDICO	P	44	2	201924	201901	175.33	
P02802	MEDICO	P	44	1	201924	201901	175.33	
P02802	MEDICO	P	44	3	201924	201901	175.33	
P02802	MEDICO	P	44	1	201824	201801	167.78	
P02802	MEDICO	P	44	2	201824	201801	167.78	
P02802	MEDICO	P	44	3	201824	201801	167.78	
P02802	MEDICO	P	44	2	201724	201701	160.78	
P02802	MEDICO	P	44	1	201724	201701	160.78	
P02802	MEDICO	P	44	3	201724	201701	160.78	
P02802	MEDICO	P	44	1	201624	201601	154.02	
P02802	MEDICO	P	44	3	201624	201601	154.02	
P02802	MEDICO	P	44	2	201624	201601	154.02	
P02802	MEDICO	P	44	3	201524	201501	148.27	
P02802	MEDICO	P	44	1	201524	201501	148.27	
P02802	MEDICO	P	44	2	201524	201501	148.27	
P02802	MEDICO	P	44	2	201424	201401	143.02	
P02802	MEDICO	P	44	3	201424	201401	143.02	
P02802	MEDICO	P	44	1	201424	201401	143.02	



SERVICIOS EDUCATIVOS DE QUINTANA ROO
EJERCICIO FISCAL 2021



GOBIERNO DEL ESTADO DE QUINTANA ROO								
Tabla de Autorizaciones								
Organismos Descentralizados								
CATEGORIA	DESCRIPCION	PERCIDE	CONCEPT	NIVEL_SUELDO	QNA_FN	QNA_HI	IMPORTE	
A		Q	Q	Q			MENSUAL	
P04803	PSICOLOGO	P	07	2	201024	201001	8,299.62	
P04803	PSICOLOGO	P	07	1	201024	201001	7,567.82	
P04803	PSICOLOGO	P	07	3	201024	201001	7,567.82	
P04803	PSICOLOGO	P	07	2	201024	201001	7,567.82	
P04803	PSICOLOGO	P	07	1	201724	201701	7,688.74	
P04803	PSICOLOGO	P	07	3	201724	201701	7,688.74	
P04803	PSICOLOGO	P	07	2	201724	201701	7,688.74	
P04803	PSICOLOGO	P	07	3	201024	201001	7,420.16	
P04803	PSICOLOGO	P	07	1	201024	201001	7,420.16	
P04803	PSICOLOGO	P	07	2	201024	201001	7,420.16	
P04803	PSICOLOGO	P	07	1	201024	201001	6,905.50	
P04803	PSICOLOGO	P	07	3	201024	201001	7,179.64	
P04803	PSICOLOGO	P	07	2	201024	201001	6,905.50	
P04803	PSICOLOGO	P	07	3	201424	201401	6,847.57	
P04803	PSICOLOGO	P	07	2	201424	201301	6,847.57	
P04803	PSICOLOGO	P	07	1	201424	201301	6,847.57	
P04803	PSICOLOGO	P	07	3	201324	201301	6,647.87	
P04803	PSICOLOGO	P	07	3	201224	201201	6,388.06	
P04803	PSICOLOGO	P	07	1	201224	201201	6,388.06	
P04803	PSICOLOGO	P	07	2	201224	201201	6,388.06	
P04803	PSICOLOGO	P	07	1	201124	201101	6,140.13	
P04803	PSICOLOGO	P	07	2	201124	201101	6,140.13	
P04803	PSICOLOGO	P	07	3	201124	201101	6,140.13	
P04803	PSICOLOGO	P	37	3	999999	202001	1,613.54	
P04803	PSICOLOGO	P	37	2	999999	202001	1,613.54	
P04803	PSICOLOGO	P	37	1	999999	202001	1,613.54	
P04803	PSICOLOGO	P	37	2	201024	201001	1,580.47	
P04803	PSICOLOGO	P	37	1	201024	201001	1,580.47	
P04803	PSICOLOGO	P	37	2	201024	201001	1,580.47	
P04803	PSICOLOGO	P	37	1	201024	201001	1,501.90	
P04803	PSICOLOGO	P	37	3	201024	201001	1,501.90	
P04803	PSICOLOGO	P	38	1	999999	202001	163.88	
P04803	PSICOLOGO	P	38	3	999999	202001	163.88	
P04803	PSICOLOGO	P	38	2	999999	202001	163.88	
P04803	PSICOLOGO	P	38	2	201024	201001	156.47	
P04803	PSICOLOGO	P	38	1	201024	201001	156.47	
P04803	PSICOLOGO	P	38	3	201024	201001	152.32	
P04803	PSICOLOGO	P	38	1	201024	201001	152.32	
P04803	PSICOLOGO	P	38	2	201024	201001	152.32	
P04803	PSICOLOGO	P	38	3	201724	201701	146.62	
P04803	PSICOLOGO	P	38	2	201724	201701	146.62	
P04803	PSICOLOGO	P	38	1	201724	201701	146.62	
P04803	PSICOLOGO	P	38	1	201024	201001	141.86	
P04803	PSICOLOGO	P	38	3	201024	201001	141.86	
P04803	PSICOLOGO	P	38	1	201024	201001	137.25	
P04803	PSICOLOGO	P	38	2	201024	201001	137.25	
P04803	PSICOLOGO	P	38	3	201424	201401	132.15	
P04803	PSICOLOGO	P	38	2	201424	201401	132.15	
P04803	PSICOLOGO	P	38	1	201424	201401	132.15	
P04803	PSICOLOGO	P	38	2	201324	201301	127.06	
P04803	PSICOLOGO	P	38	1	201324	201301	127.06	
P04803	PSICOLOGO	P	38	3	201324	201301	127.06	
P04803	PSICOLOGO	P	38	1	201224	201201	122.30	
P04803	PSICOLOGO	P	38	2	201224	201201	122.30	
P04803	PSICOLOGO	P	38	3	201224	201201	122.30	
P04803	PSICOLOGO	P	38	1	201124	201101	100.00	
P04803	PSICOLOGO	P	38	2	201124	201101	100.00	
P04803	PSICOLOGO	P	41	3	201124	201101	100.00	
P04803	PSICOLOGO	P	41	1	999999	201301	3,342.00	
P04803	PSICOLOGO	P	41	2	999999	201301	3,342.00	
P04803	PSICOLOGO	P	41	1	999999	201301	3,342.00	
P04803	PSICOLOGO	P	41	3	201224	201211	3,262.00	
P04803	PSICOLOGO	P	41	2	201224	201211	3,262.00	



SERVICIOS EDUCATIVOS DE QUINTANA ROO
EJERCICIO FISCAL 2021



GOBIERNO DEL ESTADO DE QUINTANA ROO Tercer Nivel Autorizado Org. Sistema Descentralizado							
CATEGORIA	DESCRIPCION	PERIODE	CONCEPT	NIVEL_SUELDO	QNA_FBI	QNA_BI	IMPORTE MENSUAL
P04803	PSICOLOGO	P	41	1	201224	201211	3,162.00
P04803	PSICOLOGO	P	41	1	201210	201111	3,162.00
P04803	PSICOLOGO	P	41	2	201210	201111	3,162.00
P04803	PSICOLOGO	P	41	3	201210	201111	3,162.00
P04803	PSICOLOGO	P	41	2	201110	201013	3,062.00
P04803	PSICOLOGO	P	41	1	201110	201013	3,062.00
P04803	PSICOLOGO	P	41	3	201110	201013	3,062.00
P04803	PSICOLOGO	P	44	1	999999	202001	181.94
P04803	PSICOLOGO	P	44	2	999999	202001	181.94
P04803	PSICOLOGO	P	44	3	999999	202001	181.94
P04803	PSICOLOGO	P	44	2	201624	201901	175.33
P04803	PSICOLOGO	P	44	1	201624	201901	175.33
P04803	PSICOLOGO	P	44	3	201624	201901	175.33
P04803	PSICOLOGO	P	44	2	201724	201701	185.78
P04803	PSICOLOGO	P	44	3	201724	201701	185.78
P04803	PSICOLOGO	P	44	1	201724	201701	185.78
P04803	PSICOLOGO	P	44	3	201624	201601	154.92
P04803	PSICOLOGO	P	44	2	201624	201601	154.92
P04803	PSICOLOGO	P	44	1	201624	201601	154.92
P04803	PSICOLOGO	P	44	2	201524	201501	148.27
P04803	PSICOLOGO	P	44	1	201524	201501	148.27
P04803	PSICOLOGO	P	44	3	201524	201501	148.27
P04803	PSICOLOGO	P	44	3	201424	201401	143.00
P04803	PSICOLOGO	P	44	2	201424	201401	143.00
P04803	PSICOLOGO	P	44	1	201424	201401	143.00
P04803	PSICOLOGO	P	44	3	201324	201301	136.77
P04803	PSICOLOGO	P	44	1	201324	201301	136.77
P04803	PSICOLOGO	P	44	2	201324	201301	136.77
P04803	PSICOLOGO	P	44	1	201224	201201	120.00
P04803	PSICOLOGO	P	44	2	201224	201201	120.00
P04803	PSICOLOGO	P	44	3	201224	201201	120.00
P04803	PSICOLOGO	P	44	2	201124	201101	105.00
P04803	PSICOLOGO	P	44	1	201124	201101	105.00
P04803	PSICOLOGO	P	44	3	201124	201101	105.00
P04803	PSICOLOGO	P	46	3	999999	202001	121.22
P04803	PSICOLOGO	P	46	3	201524	201501	117.27
P04803	PSICOLOGO	P	46	3	201624	201601	112.97
P04803	PSICOLOGO	P	46	3	201724	201701	108.72
P04803	PSICOLOGO	P	46	3	201624	201601	105.22
P04803	PSICOLOGO	P	46	3	201524	201501	101.81
P04803	PSICOLOGO	P	46	3	201424	201401	88.09
P04803	PSICOLOGO	P	46	3	201324	201301	84.31
P04803	PSICOLOGO	P	46	3	201224	201201	80.75
P04803	PSICOLOGO	P	46	3	201124	201101	87.10
P04803	PSICOLOGO	D	58	1	999999	199401	-
P04803	PSICOLOGO	D	58	2	999999	199401	-
P04803	PSICOLOGO	D	58	3	999999	199401	-
P04803	PSICOLOGO	P	79	3	999999	202001	576.28
P04803	PSICOLOGO	P	79	3	201624	201601	543.67
P04803	PSICOLOGO	P	79	3	201624	201601	506.52
P04803	PSICOLOGO	P	79	3	201724	201701	471.72
P04803	PSICOLOGO	P	79	3	201624	201601	442.68
P04803	PSICOLOGO	P	79	3	201624	201601	415.11
P04803	PSICOLOGO	P	79	3	201424	201401	384.31
P04803	PSICOLOGO	P	79	3	201324	201301	353.61
P04803	PSICOLOGO	P	79	3	201224	201201	311.50
P04803	PSICOLOGO	P	79	3	201124	201101	300.00
P04803	PSICOLOGO	D	93	1	999999	201217	-
P04803	PSICOLOGO	D	93	2	999999	201217	-
P04803	PSICOLOGO	D	93	3	999999	201217	-
P04803	PSICOLOGO	P	GE	3	201623	201623	12,744.00
P04803	PSICOLOGO	P	GE	3	201623	201623	12,744.00
P04803	PSICOLOGO	P	GE	3	201723	201723	12,744.00
P04803	PSICOLOGO	P	GE	3	201623	201623	12,744.00



SERVICIOS EDUCATIVOS DE QUINTANA ROO
EJERCICIO FISCAL 2021



GOBIERNO DEL ESTADO DE QUINTANA ROO Tercer Auditor Autorizado Organización Descentralizada								
CATEGORÍA	DESCRIPCIÓN	PERIODO	CONCEPTO	NIVEL	SUBLO	QNA_FIN	QNA_RI	IMPORTE
A		D	O	G	G			MESES
P04803	PSICOLOGO	P	GE	3	201223	201223		12,744.00
P04803	PSICOLOGO	P	GE	3	201224	201224		12,744.00
P04803	PSICOLOGO	P	GE	1	201324	201324		12,744.00
P04803	PSICOLOGO	P	GE	3	201324	201324		12,744.00
P04803	PSICOLOGO	P	GE	2	201324	201324		12,744.00
P04803	PSICOLOGO	P	GE	1	201224	201224		11,880.00
P04803	PSICOLOGO	P	GE	2	201224	201224		11,880.00
P04803	PSICOLOGO	P	GE	3	201224	201224		11,880.00
P04803	PSICOLOGO	P	GE	3	201124	201124		11,480.00
P04803	PSICOLOGO	P	GE	2	201124	201124		11,480.00
P04803	PSICOLOGO	P	GE	1	201124	201124		11,480.00
P04803	PSICOLOGO	D	ST	2	999999	201409		-
P04803	PSICOLOGO	D	ST	3	999999	201409		-
P04803	PSICOLOGO	D	ST	1	999999	201409		-
P04803	PSICOLOGO	P	VA	1	999999	201211		324.00
P04803	PSICOLOGO	P	VA	3	999999	201211		324.00
P04803	PSICOLOGO	P	VA	2	999999	201211		324.00
P04803	PSICOLOGO	P	VA	3	201210	201111		284.00
P04803	PSICOLOGO	P	VA	2	201210	201111		284.00
P04803	PSICOLOGO	P	VA	1	201210	201111		284.00
P04803	PSICOLOGO	P	VA	3	201110	201013		284.00
P04803	PSICOLOGO	P	VA	1	201110	201013		284.00
P04803	PSICOLOGO	P	VA	2	201110	201013		284.00
S01903	OFICIAL DE SERVICIOS Y MANTENIMIENTO	P	07	1	999999	202001		7,273.92
S01903	OFICIAL DE SERVICIOS Y MANTENIMIENTO	P	07	2	999999	202001		7,273.92
S01903	OFICIAL DE SERVICIOS Y MANTENIMIENTO	P	07	3	999999	202001		7,273.92
S01903	OFICIAL DE SERVICIOS Y MANTENIMIENTO	P	07	3	201924	201901		7,034.74
S01903	OFICIAL DE SERVICIOS Y MANTENIMIENTO	P	07	2	201924	201901		7,034.74
S01903	OFICIAL DE SERVICIOS Y MANTENIMIENTO	P	07	1	201924	201901		7,034.74
S01903	OFICIAL DE SERVICIOS Y MANTENIMIENTO	P	07	3	201824	201801		6,780.92
S01903	OFICIAL DE SERVICIOS Y MANTENIMIENTO	P	07	2	201824	201801		6,780.92
S01903	OFICIAL DE SERVICIOS Y MANTENIMIENTO	P	07	1	201824	201801		6,780.92
S01903	OFICIAL DE SERVICIOS Y MANTENIMIENTO	P	07	3	201724	201701		6,507.14
S01903	OFICIAL DE SERVICIOS Y MANTENIMIENTO	P	07	2	201724	201701		6,507.14
S01903	OFICIAL DE SERVICIOS Y MANTENIMIENTO	P	07	1	201724	201701		6,507.14
S01903	OFICIAL DE SERVICIOS Y MANTENIMIENTO	P	07	3	201624	201601		6,286.22
S01903	OFICIAL DE SERVICIOS Y MANTENIMIENTO	P	07	1	201624	201601		6,286.22
S01903	OFICIAL DE SERVICIOS Y MANTENIMIENTO	P	07	2	201624	201601		6,286.22
S01903	OFICIAL DE SERVICIOS Y MANTENIMIENTO	P	07	1	201524	201501		5,857.79
S01903	OFICIAL DE SERVICIOS Y MANTENIMIENTO	P	07	3	201524	201501		5,857.79
S01903	OFICIAL DE SERVICIOS Y MANTENIMIENTO	P	07	2	201524	201501		5,857.79
S01903	OFICIAL DE SERVICIOS Y MANTENIMIENTO	P	07	3	201424	201401		5,868.28
S01903	OFICIAL DE SERVICIOS Y MANTENIMIENTO	P	07	2	201424	201301		5,640.63
S01903	OFICIAL DE SERVICIOS Y MANTENIMIENTO	P	07	1	201424	201301		5,640.63
S01903	OFICIAL DE SERVICIOS Y MANTENIMIENTO	P	07	3	201324	201301		5,428.90
S01903	OFICIAL DE SERVICIOS Y MANTENIMIENTO	P	07	1	201224	201201		5,428.90
S01903	OFICIAL DE SERVICIOS Y MANTENIMIENTO	P	07	2	201224	201301		5,428.90
S01903	OFICIAL DE SERVICIOS Y MANTENIMIENTO	P	07	1	201124	201101		5,210.08
S01903	OFICIAL DE SERVICIOS Y MANTENIMIENTO	P	07	2	201124	201101		5,210.08
S01903	OFICIAL DE SERVICIOS Y MANTENIMIENTO	P	07	3	201124	201101		5,210.08
S01903	OFICIAL DE SERVICIOS Y MANTENIMIENTO	P	37	3	999999	202001		64.52
S01903	OFICIAL DE SERVICIOS Y MANTENIMIENTO	P	37	2	999999	202001		64.52
S01903	OFICIAL DE SERVICIOS Y MANTENIMIENTO	P	37	1	999999	202001		64.52
S01903	OFICIAL DE SERVICIOS Y MANTENIMIENTO	P	37	3	201624	201601		62.39
S01903	OFICIAL DE SERVICIOS Y MANTENIMIENTO	P	37	2	201624	201601		62.39
S01903	OFICIAL DE SERVICIOS Y MANTENIMIENTO	P	37	1	201624	201601		62.39
S01903	OFICIAL DE SERVICIOS Y MANTENIMIENTO	P	37	3	201624	201601		60.05
S01903	OFICIAL DE SERVICIOS Y MANTENIMIENTO	P	37	1	201624	201601		60.05
S01903	OFICIAL DE SERVICIOS Y MANTENIMIENTO	P	37	2	201624	201601		60.05
S01903	OFICIAL DE SERVICIOS Y MANTENIMIENTO	P	37	3	201724	201701		57.80
S01903	OFICIAL DE SERVICIOS Y MANTENIMIENTO	P	37	1	201724	201701		57.80
S01903	OFICIAL DE SERVICIOS Y MANTENIMIENTO	P	37	2	201724	201701		57.80
S01903	OFICIAL DE SERVICIOS Y MANTENIMIENTO	P	37	2	201624	201601		65.92
S01903	OFICIAL DE SERVICIOS Y MANTENIMIENTO	P	37	1	201624	201601		65.92
S01903	OFICIAL DE SERVICIOS Y MANTENIMIENTO	P	37	3	201624	201601		65.92
S01903	OFICIAL DE SERVICIOS Y MANTENIMIENTO	P	37	3	201624	201601		64.11



SERVICIOS EDUCATIVOS DE QUINTANA ROO
EJERCICIO FISCAL 2021



GOBIERNO DEL ESTADO DE QUINTANA ROO								
Tabla de Autorizaciones								
Organismos Descentralizados								
CATEGORÍA	DESCRIPCIÓN	PERIODO	CONCEPTO	NIVEL	BUSLDO	QNA_FBI	QNA_FBI	IMPORTE
A		O	O	O	O			MESESAL
801803	OFICIAL DE SERVICIOS Y MANTENIMIENTO	P	37		1	201524	201501	54.11
801803	OFICIAL DE SERVICIOS Y MANTENIMIENTO	P	37		2	201524	201501	54.11
801803	OFICIAL DE SERVICIOS Y MANTENIMIENTO	P	37		3	201424	201201	52.10
801803	OFICIAL DE SERVICIOS Y MANTENIMIENTO	P	37		2	201424	201201	52.10
801803	OFICIAL DE SERVICIOS Y MANTENIMIENTO	P	37		1	201426	201201	52.10
801803	OFICIAL DE SERVICIOS Y MANTENIMIENTO	P	37		1	201124	201101	50.00
801803	OFICIAL DE SERVICIOS Y MANTENIMIENTO	P	37		2	201124	201101	50.00
801803	OFICIAL DE SERVICIOS Y MANTENIMIENTO	P	37		3	201124	201101	50.00
801803	OFICIAL DE SERVICIOS Y MANTENIMIENTO	P	38		1	000000	202001	163.88
801803	OFICIAL DE SERVICIOS Y MANTENIMIENTO	P	38		3	000000	202001	163.88
801803	OFICIAL DE SERVICIOS Y MANTENIMIENTO	P	38		2	000000	202001	163.88
801803	OFICIAL DE SERVICIOS Y MANTENIMIENTO	P	38		1	201824	201801	158.47
801803	OFICIAL DE SERVICIOS Y MANTENIMIENTO	P	38		1	201824	201801	158.47
801803	OFICIAL DE SERVICIOS Y MANTENIMIENTO	P	38		3	201824	201801	158.47
801803	OFICIAL DE SERVICIOS Y MANTENIMIENTO	P	38		1	201824	201801	152.32
801803	OFICIAL DE SERVICIOS Y MANTENIMIENTO	P	38		2	201824	201801	152.32
801803	OFICIAL DE SERVICIOS Y MANTENIMIENTO	P	38		3	201824	201801	152.32
801803	OFICIAL DE SERVICIOS Y MANTENIMIENTO	P	38		2	201724	201701	146.62
801803	OFICIAL DE SERVICIOS Y MANTENIMIENTO	P	38		1	201724	201701	146.62
801803	OFICIAL DE SERVICIOS Y MANTENIMIENTO	P	38		3	201724	201701	146.62
801803	OFICIAL DE SERVICIOS Y MANTENIMIENTO	P	38		1	201624	201601	141.86
801803	OFICIAL DE SERVICIOS Y MANTENIMIENTO	P	38		2	201624	201601	141.86
801803	OFICIAL DE SERVICIOS Y MANTENIMIENTO	P	38		3	201624	201601	141.86
801803	OFICIAL DE SERVICIOS Y MANTENIMIENTO	P	38		1	201524	201501	137.25
801803	OFICIAL DE SERVICIOS Y MANTENIMIENTO	P	38		2	201524	201501	137.25
801803	OFICIAL DE SERVICIOS Y MANTENIMIENTO	P	38		3	201524	201501	137.25
801803	OFICIAL DE SERVICIOS Y MANTENIMIENTO	P	38		2	201424	201401	132.15
801803	OFICIAL DE SERVICIOS Y MANTENIMIENTO	P	38		1	201424	201401	132.15
801803	OFICIAL DE SERVICIOS Y MANTENIMIENTO	P	38		3	201424	201401	132.15
801803	OFICIAL DE SERVICIOS Y MANTENIMIENTO	P	38		1	201324	201301	127.05
801803	OFICIAL DE SERVICIOS Y MANTENIMIENTO	P	38		2	201324	201301	127.05
801803	OFICIAL DE SERVICIOS Y MANTENIMIENTO	P	38		3	201224	201201	122.30
801803	OFICIAL DE SERVICIOS Y MANTENIMIENTO	P	38		1	201224	201201	122.30
801803	OFICIAL DE SERVICIOS Y MANTENIMIENTO	P	38		2	201224	201201	122.30
801803	OFICIAL DE SERVICIOS Y MANTENIMIENTO	P	38		2	201124	201101	100.00
801803	OFICIAL DE SERVICIOS Y MANTENIMIENTO	P	38		1	201124	201101	100.00
801803	OFICIAL DE SERVICIOS Y MANTENIMIENTO	P	38		3	201124	201101	100.00
801803	OFICIAL DE SERVICIOS Y MANTENIMIENTO	P	41		2	000000	201301	3,342.00
801803	OFICIAL DE SERVICIOS Y MANTENIMIENTO	P	41		1	000000	201301	3,342.00
801803	OFICIAL DE SERVICIOS Y MANTENIMIENTO	P	41		3	000000	201301	3,342.00
801803	OFICIAL DE SERVICIOS Y MANTENIMIENTO	P	41		1	201224	201211	3,262.00
801803	OFICIAL DE SERVICIOS Y MANTENIMIENTO	P	41		2	201224	201211	3,262.00
801803	OFICIAL DE SERVICIOS Y MANTENIMIENTO	P	41		3	201224	201211	3,262.00
801803	OFICIAL DE SERVICIOS Y MANTENIMIENTO	P	41		3	201210	201111	3,182.00
801803	OFICIAL DE SERVICIOS Y MANTENIMIENTO	P	41		1	201210	201111	3,182.00
801803	OFICIAL DE SERVICIOS Y MANTENIMIENTO	P	41		2	201210	201111	3,182.00
801803	OFICIAL DE SERVICIOS Y MANTENIMIENTO	P	41		3	201110	201013	3,062.00
801803	OFICIAL DE SERVICIOS Y MANTENIMIENTO	P	41		1	201110	201013	3,062.00
801803	OFICIAL DE SERVICIOS Y MANTENIMIENTO	P	41		2	201110	201013	3,062.00
801803	OFICIAL DE SERVICIOS Y MANTENIMIENTO	P	44		2	000000	202001	181.94
801803	OFICIAL DE SERVICIOS Y MANTENIMIENTO	P	44		3	000000	202001	181.94
801803	OFICIAL DE SERVICIOS Y MANTENIMIENTO	P	44		1	000000	202001	181.94
801803	OFICIAL DE SERVICIOS Y MANTENIMIENTO	P	44		2	201824	201801	175.33
801803	OFICIAL DE SERVICIOS Y MANTENIMIENTO	P	44		1	201824	201801	175.33
801803	OFICIAL DE SERVICIOS Y MANTENIMIENTO	P	44		3	201824	201801	175.33
801803	OFICIAL DE SERVICIOS Y MANTENIMIENTO	P	44		3	201824	201801	167.78
801803	OFICIAL DE SERVICIOS Y MANTENIMIENTO	P	44		3	201824	201801	167.78
801803	OFICIAL DE SERVICIOS Y MANTENIMIENTO	P	44		2	201824	201801	167.78
801803	OFICIAL DE SERVICIOS Y MANTENIMIENTO	P	44		2	201724	201701	160.78
801803	OFICIAL DE SERVICIOS Y MANTENIMIENTO	P	44		1	201724	201701	160.78
801803	OFICIAL DE SERVICIOS Y MANTENIMIENTO	P	44		3	201724	201701	160.78
801803	OFICIAL DE SERVICIOS Y MANTENIMIENTO	P	44		1	201624	201601	154.92
801803	OFICIAL DE SERVICIOS Y MANTENIMIENTO	P	44		3	201624	201601	154.92
801803	OFICIAL DE SERVICIOS Y MANTENIMIENTO	P	44		2	201624	201601	154.92
801803	OFICIAL DE SERVICIOS Y MANTENIMIENTO	P	44		1	201524	201501	149.27
801803	OFICIAL DE SERVICIOS Y MANTENIMIENTO	P	44		3	201524	201501	149.27



SERVICIOS EDUCATIVOS DE QUINTANA ROO
EJERCICIO FISCAL 2021



GOBIERNO DEL ESTADO DE QUINTANA ROO Tabulador Automatizado Organización Descentralizada							
CATEGORIA	DESCRIPCION	PERIODE	CONCEPT	NIVEL_BUJLO	QNA_FN	QNA_RI	IMPORTE
A		D	Q	Q			MESES
801800	OFICIAL DE SERVICIOS Y MANTENIMIENTO	P	44	2	201504	201501	149.27
801800	OFICIAL DE SERVICIOS Y MANTENIMIENTO	P	44	1	201424	201401	143.02
801800	OFICIAL DE SERVICIOS Y MANTENIMIENTO	P	44	2	201424	201401	143.02
801800	OFICIAL DE SERVICIOS Y MANTENIMIENTO	P	44	3	201424	201401	143.02
801800	OFICIAL DE SERVICIOS Y MANTENIMIENTO	P	44	1	201304	201301	136.77
801800	OFICIAL DE SERVICIOS Y MANTENIMIENTO	P	44	3	201304	201301	136.77
801800	OFICIAL DE SERVICIOS Y MANTENIMIENTO	P	44	2	201304	201301	136.77
801800	OFICIAL DE SERVICIOS Y MANTENIMIENTO	P	44	1	201224	201201	120.09
801800	OFICIAL DE SERVICIOS Y MANTENIMIENTO	P	44	2	201224	201201	120.09
801800	OFICIAL DE SERVICIOS Y MANTENIMIENTO	P	44	3	201224	201201	120.09
801800	OFICIAL DE SERVICIOS Y MANTENIMIENTO	P	44	1	201124	201101	105.08
801800	OFICIAL DE SERVICIOS Y MANTENIMIENTO	P	44	2	201124	201101	105.08
801800	OFICIAL DE SERVICIOS Y MANTENIMIENTO	P	44	3	201124	201101	105.08
801800	OFICIAL DE SERVICIOS Y MANTENIMIENTO	P	46	3	999999	202001	121.22
801800	OFICIAL DE SERVICIOS Y MANTENIMIENTO	P	46	3	201904	201901	117.22
801800	OFICIAL DE SERVICIOS Y MANTENIMIENTO	P	46	3	201804	201801	112.97
801800	OFICIAL DE SERVICIOS Y MANTENIMIENTO	P	46	3	201724	201701	108.72
801800	OFICIAL DE SERVICIOS Y MANTENIMIENTO	P	46	3	201604	201601	106.22
801800	OFICIAL DE SERVICIOS Y MANTENIMIENTO	P	46	3	201524	201501	101.81
801800	OFICIAL DE SERVICIOS Y MANTENIMIENTO	P	46	3	201424	201401	98.06
801800	OFICIAL DE SERVICIOS Y MANTENIMIENTO	P	46	3	201324	201301	94.31
801800	OFICIAL DE SERVICIOS Y MANTENIMIENTO	P	46	3	201224	201201	90.75
801800	OFICIAL DE SERVICIOS Y MANTENIMIENTO	P	46	3	201124	201101	87.10
801800	OFICIAL DE SERVICIOS Y MANTENIMIENTO	D	88	2	999999	199401	-
801800	OFICIAL DE SERVICIOS Y MANTENIMIENTO	D	88	3	999999	199401	-
801800	OFICIAL DE SERVICIOS Y MANTENIMIENTO	D	88	1	999999	199401	-
801800	OFICIAL DE SERVICIOS Y MANTENIMIENTO	P	79	3	999999	202001	576.28
801800	OFICIAL DE SERVICIOS Y MANTENIMIENTO	P	79	2	201924	201901	543.87
801800	OFICIAL DE SERVICIOS Y MANTENIMIENTO	P	79	3	201824	201801	506.32
801800	OFICIAL DE SERVICIOS Y MANTENIMIENTO	P	79	3	201724	201701	471.72
801800	OFICIAL DE SERVICIOS Y MANTENIMIENTO	P	79	3	201624	201601	442.86
801800	OFICIAL DE SERVICIOS Y MANTENIMIENTO	P	79	3	201524	201501	415.11
801800	OFICIAL DE SERVICIOS Y MANTENIMIENTO	P	79	3	201424	201401	384.21
801800	OFICIAL DE SERVICIOS Y MANTENIMIENTO	P	79	3	201324	201301	353.51
801800	OFICIAL DE SERVICIOS Y MANTENIMIENTO	P	79	3	201224	201201	311.50
801800	OFICIAL DE SERVICIOS Y MANTENIMIENTO	P	79	3	201124	201101	300.00
801800	OFICIAL DE SERVICIOS Y MANTENIMIENTO	D	93	3	999999	201217	-
801800	OFICIAL DE SERVICIOS Y MANTENIMIENTO	D	93	2	999999	201217	-
801800	OFICIAL DE SERVICIOS Y MANTENIMIENTO	D	93	1	999999	201217	-
801800	OFICIAL DE SERVICIOS Y MANTENIMIENTO	P	GE	3	201823	201823	12,744.00
801800	OFICIAL DE SERVICIOS Y MANTENIMIENTO	P	GE	3	201823	201823	12,744.00
801800	OFICIAL DE SERVICIOS Y MANTENIMIENTO	P	GE	3	201723	201723	12,744.00
801800	OFICIAL DE SERVICIOS Y MANTENIMIENTO	P	GE	3	201623	201623	12,744.00
801800	OFICIAL DE SERVICIOS Y MANTENIMIENTO	P	GE	3	201523	201523	12,744.00
801800	OFICIAL DE SERVICIOS Y MANTENIMIENTO	P	GE	3	201424	201424	12,744.00
801800	OFICIAL DE SERVICIOS Y MANTENIMIENTO	P	GE	3	201324	201324	12,112.06
801800	OFICIAL DE SERVICIOS Y MANTENIMIENTO	P	GE	2	201324	201324	12,112.06
801800	OFICIAL DE SERVICIOS Y MANTENIMIENTO	P	GE	1	201324	201324	12,112.06
801800	OFICIAL DE SERVICIOS Y MANTENIMIENTO	P	GE	1	201224	201224	11,026.06
801800	OFICIAL DE SERVICIOS Y MANTENIMIENTO	P	GE	2	201224	201224	11,026.06
801800	OFICIAL DE SERVICIOS Y MANTENIMIENTO	P	GE	3	201224	201224	11,026.06
801800	OFICIAL DE SERVICIOS Y MANTENIMIENTO	P	GE	1	201124	201124	10,826.06
801800	OFICIAL DE SERVICIOS Y MANTENIMIENTO	P	GE	2	201124	201124	10,826.06
801800	OFICIAL DE SERVICIOS Y MANTENIMIENTO	P	GE	3	201124	201124	10,826.06
801800	OFICIAL DE SERVICIOS Y MANTENIMIENTO	D	ST	3	999999	201409	-
801800	OFICIAL DE SERVICIOS Y MANTENIMIENTO	D	ST	2	999999	201409	-
801800	OFICIAL DE SERVICIOS Y MANTENIMIENTO	D	ST	1	999999	201409	-
801800	OFICIAL DE SERVICIOS Y MANTENIMIENTO	P	VA	3	999999	201211	324.00
801800	OFICIAL DE SERVICIOS Y MANTENIMIENTO	P	VA	2	999999	201211	324.00
801800	OFICIAL DE SERVICIOS Y MANTENIMIENTO	P	VA	1	999999	201211	324.00
801800	OFICIAL DE SERVICIOS Y MANTENIMIENTO	P	VA	2	201210	201111	294.00
801800	OFICIAL DE SERVICIOS Y MANTENIMIENTO	P	VA	1	201210	201111	294.00
801800	OFICIAL DE SERVICIOS Y MANTENIMIENTO	P	VA	3	201210	201111	294.00
801800	OFICIAL DE SERVICIOS Y MANTENIMIENTO	P	VA	3	201110	201013	254.00
801800	OFICIAL DE SERVICIOS Y MANTENIMIENTO	P	VA	2	201110	201013	254.00
801800	OFICIAL DE SERVICIOS Y MANTENIMIENTO	P	VA	1	201110	201013	254.00
801804	JEFE DE SERVICIOS Y MANTENIMIENTO	P	87	3	999999	202001	7,035.14



SERVICIOS EDUCATIVOS DE QUINTANA ROO
EJERCICIO FISCAL 2021



GOBIERNO DEL ESTADO DE QUINTANA ROO									
Tercer Informe de Avance									
Departamento de Descentralización									
CATEGORÍA	DESCRIPCIÓN	PERIODO	CONCEPTO	NIVEL	SUBLEVO	QNA_FIN	QNA_PDI	IMPORTE	
A		D	C	G				MENSUAL	
501804	JEFE DE SERVICIOS Y MANTENIMIENTO	P	07		1	099999	202001		6,707.44
501804	JEFE DE SERVICIOS Y MANTENIMIENTO	P	07		2	099999	202001		6,707.44
501804	JEFE DE SERVICIOS Y MANTENIMIENTO	P	07		1	201824	201801		6,544.90
501804	JEFE DE SERVICIOS Y MANTENIMIENTO	P	07		3	201824	201801		6,006.70
501804	JEFE DE SERVICIOS Y MANTENIMIENTO	P	07		2	201824	201801		6,544.90
501804	JEFE DE SERVICIOS Y MANTENIMIENTO	P	07		3	201824	201801		6,541.75
501804	JEFE DE SERVICIOS Y MANTENIMIENTO	P	07		2	201824	201801		6,200.14
501804	JEFE DE SERVICIOS Y MANTENIMIENTO	P	07		1	201824	201801		6,290.14
501804	JEFE DE SERVICIOS Y MANTENIMIENTO	P	07		3	201724	201601		6,296.20
501804	JEFE DE SERVICIOS Y MANTENIMIENTO	P	07		1	201724	201601		6,054.03
501804	JEFE DE SERVICIOS Y MANTENIMIENTO	P	07		2	201724	201601		6,054.03
501804	JEFE DE SERVICIOS Y MANTENIMIENTO	P	07		1	201824	201501		5,867.79
501804	JEFE DE SERVICIOS Y MANTENIMIENTO	P	07		2	201524	201501		5,867.79
501804	JEFE DE SERVICIOS Y MANTENIMIENTO	P	07		3	201524	201501		6,092.11
501804	JEFE DE SERVICIOS Y MANTENIMIENTO	P	07		3	201424	201401		5,886.28
501804	JEFE DE SERVICIOS Y MANTENIMIENTO	P	07		1	201424	201301		5,640.63
501804	JEFE DE SERVICIOS Y MANTENIMIENTO	P	07		2	201424	201301		5,640.63
501804	JEFE DE SERVICIOS Y MANTENIMIENTO	P	07		3	201324	201301		5,640.63
501804	JEFE DE SERVICIOS Y MANTENIMIENTO	P	07		1	201224	201201		5,428.90
501804	JEFE DE SERVICIOS Y MANTENIMIENTO	P	07		2	201224	201201		5,428.90
501804	JEFE DE SERVICIOS Y MANTENIMIENTO	P	07		3	201224	201201		5,428.90
501804	JEFE DE SERVICIOS Y MANTENIMIENTO	P	07		1	201124	201101		5,210.08
501804	JEFE DE SERVICIOS Y MANTENIMIENTO	P	07		3	201124	201101		5,210.08
501804	JEFE DE SERVICIOS Y MANTENIMIENTO	P	07		2	201124	201101		5,210.08
501804	JEFE DE SERVICIOS Y MANTENIMIENTO	P	37		1	999999	202001		60.40
501804	JEFE DE SERVICIOS Y MANTENIMIENTO	P	37		2	999999	202001		60.40
501804	JEFE DE SERVICIOS Y MANTENIMIENTO	P	37		3	999999	202001		60.40
501804	JEFE DE SERVICIOS Y MANTENIMIENTO	P	37		3	201524	201901		58.41
501804	JEFE DE SERVICIOS Y MANTENIMIENTO	P	37		2	201524	201901		58.41
501804	JEFE DE SERVICIOS Y MANTENIMIENTO	P	37		1	201524	201901		58.41
501804	JEFE DE SERVICIOS Y MANTENIMIENTO	P	37		2	201524	201801		58.22
501804	JEFE DE SERVICIOS Y MANTENIMIENTO	P	37		3	201524	201801		58.22
501804	JEFE DE SERVICIOS Y MANTENIMIENTO	P	37		3	201724	201801		64.11
501804	JEFE DE SERVICIOS Y MANTENIMIENTO	P	37		2	201724	201801		64.11
501804	JEFE DE SERVICIOS Y MANTENIMIENTO	P	37		1	201724	201801		64.11
501804	JEFE DE SERVICIOS Y MANTENIMIENTO	P	37		2	201424	201301		62.10
501804	JEFE DE SERVICIOS Y MANTENIMIENTO	P	37		1	201424	201301		62.10
501804	JEFE DE SERVICIOS Y MANTENIMIENTO	P	37		3	201424	201201		62.10
501804	JEFE DE SERVICIOS Y MANTENIMIENTO	P	37		3	201124	201101		60.00
501804	JEFE DE SERVICIOS Y MANTENIMIENTO	P	37		1	201124	201101		60.00
501804	JEFE DE SERVICIOS Y MANTENIMIENTO	P	37		2	201124	201101		60.00
501804	JEFE DE SERVICIOS Y MANTENIMIENTO	P	38		1	999999	202001		163.12
501804	JEFE DE SERVICIOS Y MANTENIMIENTO	P	38		3	999999	202001		163.12
501804	JEFE DE SERVICIOS Y MANTENIMIENTO	P	38		2	999999	202001		163.12
501804	JEFE DE SERVICIOS Y MANTENIMIENTO	P	38		2	201524	201601		163.71
501804	JEFE DE SERVICIOS Y MANTENIMIENTO	P	38		3	201524	201601		163.71
501804	JEFE DE SERVICIOS Y MANTENIMIENTO	P	38		1	201524	201601		163.71
501804	JEFE DE SERVICIOS Y MANTENIMIENTO	P	38		3	201624	201601		147.96
501804	JEFE DE SERVICIOS Y MANTENIMIENTO	P	38		1	201624	201601		147.96
501804	JEFE DE SERVICIOS Y MANTENIMIENTO	P	38		2	201624	201601		147.96
501804	JEFE DE SERVICIOS Y MANTENIMIENTO	P	38		3	201724	201601		141.86
501804	JEFE DE SERVICIOS Y MANTENIMIENTO	P	38		1	201724	201601		141.86
501804	JEFE DE SERVICIOS Y MANTENIMIENTO	P	38		2	201724	201601		141.86
501804	JEFE DE SERVICIOS Y MANTENIMIENTO	P	38		2	201524	201501		137.25
501804	JEFE DE SERVICIOS Y MANTENIMIENTO	P	38		1	201524	201501		137.25
501804	JEFE DE SERVICIOS Y MANTENIMIENTO	P	38		3	201524	201501		137.25
501804	JEFE DE SERVICIOS Y MANTENIMIENTO	P	38		3	201424	201401		132.15
501804	JEFE DE SERVICIOS Y MANTENIMIENTO	P	38		1	201424	201401		132.15
501804	JEFE DE SERVICIOS Y MANTENIMIENTO	P	38		2	201424	201401		132.15
501804	JEFE DE SERVICIOS Y MANTENIMIENTO	P	38		2	201324	201301		127.06
501804	JEFE DE SERVICIOS Y MANTENIMIENTO	P	38		3	201324	201301		127.06
501804	JEFE DE SERVICIOS Y MANTENIMIENTO	P	38		1	201324	201301		127.06
501804	JEFE DE SERVICIOS Y MANTENIMIENTO	P	38		2	201224	201201		122.30
501804	JEFE DE SERVICIOS Y MANTENIMIENTO	P	38		1	201224	201201		122.30
501804	JEFE DE SERVICIOS Y MANTENIMIENTO	P	38		3	201224	201201		122.30
501804	JEFE DE SERVICIOS Y MANTENIMIENTO	P	38		1	201124	201101		100.00



SERVICIOS EDUCATIVOS DE QUINTANA ROO
EJERCICIO FISCAL 2021



GOBIERNO DEL ESTADO DE QUINTANA ROO Tabulador Automatizado Organización Descentralizada							
CATEGORIA	DESCRIPCION	PERC/D	CONCEPTO	NIVEL_SUELDO	QRA_FIN	QRA_IN	IMPORTE MENSUAL
501804	JEFE DE SERVICIOS Y MANTENIMIENTO	P	38	3	201124	201101	100.00
501804	JEFE DE SERVICIOS Y MANTENIMIENTO	P	38	2	201124	201101	100.00
501804	JEFE DE SERVICIOS Y MANTENIMIENTO	P	41	2	999999	201301	3,342.00
501804	JEFE DE SERVICIOS Y MANTENIMIENTO	P	41	3	999999	201301	3,342.00
501804	JEFE DE SERVICIOS Y MANTENIMIENTO	P	41	1	999999	201301	3,342.00
501804	JEFE DE SERVICIOS Y MANTENIMIENTO	P	41	3	201224	201211	3,262.00
501804	JEFE DE SERVICIOS Y MANTENIMIENTO	P	41	2	201224	201211	3,262.00
501804	JEFE DE SERVICIOS Y MANTENIMIENTO	P	41	1	201224	201211	3,262.00
501804	JEFE DE SERVICIOS Y MANTENIMIENTO	P	41	1	201210	201111	3,182.00
501804	JEFE DE SERVICIOS Y MANTENIMIENTO	P	41	3	201210	201111	3,182.00
501804	JEFE DE SERVICIOS Y MANTENIMIENTO	P	41	2	201210	201111	3,182.00
501804	JEFE DE SERVICIOS Y MANTENIMIENTO	P	41	1	201110	201013	3,062.00
501804	JEFE DE SERVICIOS Y MANTENIMIENTO	P	41	2	201110	201013	3,062.00
501804	JEFE DE SERVICIOS Y MANTENIMIENTO	P	41	3	201110	201013	3,062.00
501804	JEFE DE SERVICIOS Y MANTENIMIENTO	P	44	3	999999	202001	176.08
501804	JEFE DE SERVICIOS Y MANTENIMIENTO	P	44	1	999999	202001	176.08
501804	JEFE DE SERVICIOS Y MANTENIMIENTO	P	44	2	999999	202001	176.08
501804	JEFE DE SERVICIOS Y MANTENIMIENTO	P	44	2	201924	201901	169.47
501804	JEFE DE SERVICIOS Y MANTENIMIENTO	P	44	1	201924	201901	169.47
501804	JEFE DE SERVICIOS Y MANTENIMIENTO	P	44	3	201824	201801	161.92
501804	JEFE DE SERVICIOS Y MANTENIMIENTO	P	44	1	201824	201801	161.92
501804	JEFE DE SERVICIOS Y MANTENIMIENTO	P	44	2	201824	201801	161.92
501804	JEFE DE SERVICIOS Y MANTENIMIENTO	P	44	1	201724	201601	154.92
501804	JEFE DE SERVICIOS Y MANTENIMIENTO	P	44	2	201724	201601	154.92
501804	JEFE DE SERVICIOS Y MANTENIMIENTO	P	44	3	201724	201601	154.92
501804	JEFE DE SERVICIOS Y MANTENIMIENTO	P	44	2	201524	201501	149.27
501804	JEFE DE SERVICIOS Y MANTENIMIENTO	P	44	1	201524	201501	149.27
501804	JEFE DE SERVICIOS Y MANTENIMIENTO	P	44	3	201524	201501	149.27
501804	JEFE DE SERVICIOS Y MANTENIMIENTO	P	44	2	201424	201401	143.02
501804	JEFE DE SERVICIOS Y MANTENIMIENTO	P	44	1	201424	201401	143.02
501804	JEFE DE SERVICIOS Y MANTENIMIENTO	P	44	2	201324	201301	136.77
501804	JEFE DE SERVICIOS Y MANTENIMIENTO	P	44	1	201324	201301	136.77
501804	JEFE DE SERVICIOS Y MANTENIMIENTO	P	44	3	201324	201301	136.77
501804	JEFE DE SERVICIOS Y MANTENIMIENTO	P	44	1	201224	201201	120.00
501804	JEFE DE SERVICIOS Y MANTENIMIENTO	P	44	3	201224	201201	120.00
501804	JEFE DE SERVICIOS Y MANTENIMIENTO	P	44	2	201224	201201	120.00
501804	JEFE DE SERVICIOS Y MANTENIMIENTO	P	44	3	201124	201101	105.00
501804	JEFE DE SERVICIOS Y MANTENIMIENTO	P	44	2	201124	201101	105.00
501804	JEFE DE SERVICIOS Y MANTENIMIENTO	P	44	1	201124	201101	105.00
501804	JEFE DE SERVICIOS Y MANTENIMIENTO	P	46	3	999999	202001	117.72
501804	JEFE DE SERVICIOS Y MANTENIMIENTO	P	46	3	201824	201801	113.72
501804	JEFE DE SERVICIOS Y MANTENIMIENTO	P	46	3	201824	201801	108.47
501804	JEFE DE SERVICIOS Y MANTENIMIENTO	P	46	3	201724	201801	105.22
501804	JEFE DE SERVICIOS Y MANTENIMIENTO	P	46	3	201524	201801	91.81
501804	JEFE DE SERVICIOS Y MANTENIMIENTO	P	46	3	201424	201801	86.06
501804	JEFE DE SERVICIOS Y MANTENIMIENTO	P	46	3	201324	201801	84.31
501804	JEFE DE SERVICIOS Y MANTENIMIENTO	P	46	3	201224	201801	80.75
501804	JEFE DE SERVICIOS Y MANTENIMIENTO	P	46	3	201124	201101	87.10
501804	JEFE DE SERVICIOS Y MANTENIMIENTO	D	58	3	999999	199401	-
501804	JEFE DE SERVICIOS Y MANTENIMIENTO	D	58	1	999999	199401	-
501804	JEFE DE SERVICIOS Y MANTENIMIENTO	D	58	2	999999	199401	-
501804	JEFE DE SERVICIOS Y MANTENIMIENTO	P	79	3	999999	202001	547.52
501804	JEFE DE SERVICIOS Y MANTENIMIENTO	P	79	3	201924	201901	514.01
501804	JEFE DE SERVICIOS Y MANTENIMIENTO	P	79	3	201824	201801	477.56
501804	JEFE DE SERVICIOS Y MANTENIMIENTO	P	79	3	201724	201801	440.98
501804	JEFE DE SERVICIOS Y MANTENIMIENTO	P	79	3	201624	201801	415.11
501804	JEFE DE SERVICIOS Y MANTENIMIENTO	P	79	3	201424	201401	384.31
501804	JEFE DE SERVICIOS Y MANTENIMIENTO	P	79	3	201324	201301	353.51
501804	JEFE DE SERVICIOS Y MANTENIMIENTO	P	79	3	201224	201201	311.90
501804	JEFE DE SERVICIOS Y MANTENIMIENTO	P	79	3	201124	201101	300.00
501804	JEFE DE SERVICIOS Y MANTENIMIENTO	D	93	1	999999	201217	-
501804	JEFE DE SERVICIOS Y MANTENIMIENTO	D	93	2	999999	201217	-
501804	JEFE DE SERVICIOS Y MANTENIMIENTO	D	93	3	999999	201217	-
501804	JEFE DE SERVICIOS Y MANTENIMIENTO	P	0E	3	201923	201923	12,744.00
501804	JEFE DE SERVICIOS Y MANTENIMIENTO	P	0E	3	201823	201823	12,744.00



SERVICIOS EDUCATIVOS DE QUINTANA ROO
EJERCICIO FISCAL 2021



GOBIERNO DEL ESTADO DE QUINTANA ROO							
Tribunales Autorizados							
Organismos Descentralizados							
CATEGORIA	DESCRIPCION	PERCIDE	CONCEPT	NIVEL_BUELO	QNA_FIN	QNA_M8	IMPORTE
A		O	O	O			ANUAL
501804	JEFE DE SERVICIOS Y MANTENIMIENTO	P	GE	3	201723	201723	12,744.00
501804	JEFE DE SERVICIOS Y MANTENIMIENTO	P	GE	3	201823	201823	12,744.00
501804	JEFE DE SERVICIOS Y MANTENIMIENTO	P	GE	3	201923	201923	12,744.00
501804	JEFE DE SERVICIOS Y MANTENIMIENTO	P	GE	3	201424	201424	12,744.00
501804	JEFE DE SERVICIOS Y MANTENIMIENTO	P	GE	3	201324	201324	12,112.08
501804	JEFE DE SERVICIOS Y MANTENIMIENTO	P	GE	1	201324	201324	12,112.08
501804	JEFE DE SERVICIOS Y MANTENIMIENTO	P	GE	2	201324	201324	12,112.08
501804	JEFE DE SERVICIOS Y MANTENIMIENTO	P	GE	2	201224	201224	11,028.08
501804	JEFE DE SERVICIOS Y MANTENIMIENTO	P	GE	1	201224	201224	11,028.08
501804	JEFE DE SERVICIOS Y MANTENIMIENTO	P	GE	3	201224	201224	11,028.08
501804	JEFE DE SERVICIOS Y MANTENIMIENTO	P	GE	2	201124	201124	10,828.08
501804	JEFE DE SERVICIOS Y MANTENIMIENTO	P	GE	1	201124	201124	10,828.08
501804	JEFE DE SERVICIOS Y MANTENIMIENTO	P	GE	3	201124	201124	10,828.08
501804	JEFE DE SERVICIOS Y MANTENIMIENTO	D	ST	2	999999	201409	-
501804	JEFE DE SERVICIOS Y MANTENIMIENTO	D	ST	1	999999	201409	-
501804	JEFE DE SERVICIOS Y MANTENIMIENTO	D	ST	3	999999	201409	-
501804	JEFE DE SERVICIOS Y MANTENIMIENTO	P	VA	1	999999	201211	324.00
501804	JEFE DE SERVICIOS Y MANTENIMIENTO	P	VA	3	999999	201211	324.00
501804	JEFE DE SERVICIOS Y MANTENIMIENTO	P	VA	2	999999	201211	324.00
501804	JEFE DE SERVICIOS Y MANTENIMIENTO	P	VA	5	201210	201111	294.00
501804	JEFE DE SERVICIOS Y MANTENIMIENTO	P	VA	2	201210	201111	294.00
501804	JEFE DE SERVICIOS Y MANTENIMIENTO	P	VA	1	201210	201111	294.00
501804	JEFE DE SERVICIOS Y MANTENIMIENTO	P	VA	1	201110	201013	254.00
501804	JEFE DE SERVICIOS Y MANTENIMIENTO	P	VA	2	201110	201013	254.00
501804	JEFE DE SERVICIOS Y MANTENIMIENTO	P	VA	3	201110	201013	254.00
501807	ASISTENTE DE SERVICIOS EN PLANTEL	P	07	1	999999	202001	7,273.92
501807	ASISTENTE DE SERVICIOS EN PLANTEL	P	07	2	999999	202001	7,273.92
501807	ASISTENTE DE SERVICIOS EN PLANTEL	P	07	3	999999	202001	7,273.92
501807	ASISTENTE DE SERVICIOS EN PLANTEL	P	07	2	201824	201801	7,034.74
501807	ASISTENTE DE SERVICIOS EN PLANTEL	P	07	1	201824	201801	7,034.74
501807	ASISTENTE DE SERVICIOS EN PLANTEL	P	07	3	201824	201801	7,034.74
501807	ASISTENTE DE SERVICIOS EN PLANTEL	P	07	3	201824	201801	6,790.92
501807	ASISTENTE DE SERVICIOS EN PLANTEL	P	07	1	201824	201801	6,790.92
501807	ASISTENTE DE SERVICIOS EN PLANTEL	P	07	2	201824	201801	6,790.92
501807	ASISTENTE DE SERVICIOS EN PLANTEL	P	07	3	201724	201701	6,507.14
501807	ASISTENTE DE SERVICIOS EN PLANTEL	P	07	2	201724	201701	6,507.14
501807	ASISTENTE DE SERVICIOS EN PLANTEL	P	07	1	201724	201701	6,507.14
501807	ASISTENTE DE SERVICIOS EN PLANTEL	P	07	1	201624	201601	6,206.22
501807	ASISTENTE DE SERVICIOS EN PLANTEL	P	07	2	201624	201601	6,206.22
501807	ASISTENTE DE SERVICIOS EN PLANTEL	P	07	3	201624	201601	6,206.22
501807	ASISTENTE DE SERVICIOS EN PLANTEL	P	07	1	201524	201501	5,857.79
501807	ASISTENTE DE SERVICIOS EN PLANTEL	P	07	2	201524	201501	5,857.79
501807	ASISTENTE DE SERVICIOS EN PLANTEL	P	07	3	201524	201501	5,857.79
501807	ASISTENTE DE SERVICIOS EN PLANTEL	P	07	3	201424	201401	5,488.26
501807	ASISTENTE DE SERVICIOS EN PLANTEL	P	07	2	201424	201301	5,440.55
501807	ASISTENTE DE SERVICIOS EN PLANTEL	P	07	1	201424	201301	5,440.55
501807	ASISTENTE DE SERVICIOS EN PLANTEL	P	07	3	201324	201201	5,428.90
501807	ASISTENTE DE SERVICIOS EN PLANTEL	P	07	1	201324	201201	5,428.90
501807	ASISTENTE DE SERVICIOS EN PLANTEL	P	07	2	201324	201201	5,428.90
501807	ASISTENTE DE SERVICIOS EN PLANTEL	P	07	3	201224	201101	5,210.08
501807	ASISTENTE DE SERVICIOS EN PLANTEL	P	07	2	201124	201101	5,210.08
501807	ASISTENTE DE SERVICIOS EN PLANTEL	P	07	1	201124	201101	5,210.08
501807	ASISTENTE DE SERVICIOS EN PLANTEL	P	37	1	999999	202001	64.52
501807	ASISTENTE DE SERVICIOS EN PLANTEL	P	37	3	999999	202001	64.52
501807	ASISTENTE DE SERVICIOS EN PLANTEL	P	37	2	999999	202001	64.52
501807	ASISTENTE DE SERVICIOS EN PLANTEL	P	37	2	201824	201801	62.39
501807	ASISTENTE DE SERVICIOS EN PLANTEL	P	37	1	201824	201801	62.39
501807	ASISTENTE DE SERVICIOS EN PLANTEL	P	37	3	201824	201801	62.39
501807	ASISTENTE DE SERVICIOS EN PLANTEL	P	37	1	201824	201801	60.05
501807	ASISTENTE DE SERVICIOS EN PLANTEL	P	37	2	201824	201801	60.05
501807	ASISTENTE DE SERVICIOS EN PLANTEL	P	37	3	201824	201801	60.05
501807	ASISTENTE DE SERVICIOS EN PLANTEL	P	37	2	201724	201701	57.80
501807	ASISTENTE DE SERVICIOS EN PLANTEL	P	37	3	201724	201701	57.80
501807	ASISTENTE DE SERVICIOS EN PLANTEL	P	37	1	201724	201701	57.80
501807	ASISTENTE DE SERVICIOS EN PLANTEL	P	37	3	201624	201601	55.92
501807	ASISTENTE DE SERVICIOS EN PLANTEL	P	37	1	201624	201601	55.92



SERVICIOS EDUCATIVOS DE QUINTANA ROO
EJERCICIO FISCAL 2021



GOBIERNO DEL ESTADO DE QUINTANA ROO								
Tercelabor Automatizado								
Organización Descentralizada								
CATEGORIA	DESCRIPCION	PERC/D	CONCEPT	NIVEL_BUJL	QNA_FIN	QNA_RR	IMPORTE	
A		D	O	O			ANUAL	SEMANAL
501807	ASISTENTE DE SERVICIOS EN PLANTEL	P	37	3	201624	201901	55.00	
501807	ASISTENTE DE SERVICIOS EN PLANTEL	P	37	3	201624	201901	54.11	
501807	ASISTENTE DE SERVICIOS EN PLANTEL	P	37	1	201624	201901	54.11	
501807	ASISTENTE DE SERVICIOS EN PLANTEL	P	37	2	201624	201901	54.11	
501807	ASISTENTE DE SERVICIOS EN PLANTEL	P	37	2	201424	201201	52.10	
501807	ASISTENTE DE SERVICIOS EN PLANTEL	P	37	3	201424	201201	52.10	
501807	ASISTENTE DE SERVICIOS EN PLANTEL	P	37	1	201424	201201	52.10	
501807	ASISTENTE DE SERVICIOS EN PLANTEL	P	37	2	201124	201101	50.00	
501807	ASISTENTE DE SERVICIOS EN PLANTEL	P	37	3	201124	201101	50.00	
501807	ASISTENTE DE SERVICIOS EN PLANTEL	P	37	1	201124	201101	50.00	
501807	ASISTENTE DE SERVICIOS EN PLANTEL	P	38	2	999999	202001	183.88	
501807	ASISTENTE DE SERVICIOS EN PLANTEL	P	38	3	999999	202001	183.88	
501807	ASISTENTE DE SERVICIOS EN PLANTEL	P	38	1	999999	202001	183.88	
501807	ASISTENTE DE SERVICIOS EN PLANTEL	P	38	2	201824	201901	158.47	
501807	ASISTENTE DE SERVICIOS EN PLANTEL	P	38	3	201824	201901	158.47	
501807	ASISTENTE DE SERVICIOS EN PLANTEL	P	38	1	201824	201901	158.47	
501807	ASISTENTE DE SERVICIOS EN PLANTEL	P	38	3	201824	201801	152.32	
501807	ASISTENTE DE SERVICIOS EN PLANTEL	P	38	2	201824	201801	152.32	
501807	ASISTENTE DE SERVICIOS EN PLANTEL	P	38	1	201724	201701	146.62	
501807	ASISTENTE DE SERVICIOS EN PLANTEL	P	38	3	201724	201701	146.62	
501807	ASISTENTE DE SERVICIOS EN PLANTEL	P	38	2	201724	201701	146.62	
501807	ASISTENTE DE SERVICIOS EN PLANTEL	P	38	3	201624	201601	141.96	
501807	ASISTENTE DE SERVICIOS EN PLANTEL	P	38	2	201624	201601	141.96	
501807	ASISTENTE DE SERVICIOS EN PLANTEL	P	38	1	201624	201601	141.96	
501807	ASISTENTE DE SERVICIOS EN PLANTEL	P	38	1	201524	201501	137.25	
501807	ASISTENTE DE SERVICIOS EN PLANTEL	P	38	3	201524	201501	137.25	
501807	ASISTENTE DE SERVICIOS EN PLANTEL	P	38	2	201524	201501	137.25	
501807	ASISTENTE DE SERVICIOS EN PLANTEL	P	38	3	201424	201401	132.15	
501807	ASISTENTE DE SERVICIOS EN PLANTEL	P	38	1	201424	201401	132.15	
501807	ASISTENTE DE SERVICIOS EN PLANTEL	P	38	2	201424	201401	132.15	
501807	ASISTENTE DE SERVICIOS EN PLANTEL	P	38	2	201324	201301	127.05	
501807	ASISTENTE DE SERVICIOS EN PLANTEL	P	38	1	201324	201301	127.05	
501807	ASISTENTE DE SERVICIOS EN PLANTEL	P	38	3	201324	201301	127.05	
501807	ASISTENTE DE SERVICIOS EN PLANTEL	P	38	3	201224	201201	122.30	
501807	ASISTENTE DE SERVICIOS EN PLANTEL	P	38	2	201224	201201	122.30	
501807	ASISTENTE DE SERVICIOS EN PLANTEL	P	38	1	201224	201201	122.30	
501807	ASISTENTE DE SERVICIOS EN PLANTEL	P	38	2	201124	201101	100.00	
501807	ASISTENTE DE SERVICIOS EN PLANTEL	P	38	3	201124	201101	100.00	
501807	ASISTENTE DE SERVICIOS EN PLANTEL	P	38	1	201124	201101	100.00	
501807	ASISTENTE DE SERVICIOS EN PLANTEL	P	41	1	999999	202001	3,342.00	
501807	ASISTENTE DE SERVICIOS EN PLANTEL	P	41	2	999999	202001	3,342.00	
501807	ASISTENTE DE SERVICIOS EN PLANTEL	P	41	3	999999	202001	3,342.00	
501807	ASISTENTE DE SERVICIOS EN PLANTEL	P	41	3	201224	201211	3,282.00	
501807	ASISTENTE DE SERVICIOS EN PLANTEL	P	41	2	201224	201211	3,282.00	
501807	ASISTENTE DE SERVICIOS EN PLANTEL	P	41	1	201224	201211	3,282.00	
501807	ASISTENTE DE SERVICIOS EN PLANTEL	P	41	3	201210	201111	3,182.00	
501807	ASISTENTE DE SERVICIOS EN PLANTEL	P	41	1	201210	201111	3,182.00	
501807	ASISTENTE DE SERVICIOS EN PLANTEL	P	41	2	201210	201111	3,182.00	
501807	ASISTENTE DE SERVICIOS EN PLANTEL	P	41	2	201110	201013	3,082.00	
501807	ASISTENTE DE SERVICIOS EN PLANTEL	P	41	1	201110	201013	3,082.00	
501807	ASISTENTE DE SERVICIOS EN PLANTEL	P	41	3	201110	201013	3,082.00	
501807	ASISTENTE DE SERVICIOS EN PLANTEL	P	44	1	999999	202001	181.94	
501807	ASISTENTE DE SERVICIOS EN PLANTEL	P	44	2	999999	202001	181.94	
501807	ASISTENTE DE SERVICIOS EN PLANTEL	P	44	3	999999	202001	181.94	
501807	ASISTENTE DE SERVICIOS EN PLANTEL	P	44	1	201824	201901	175.33	
501807	ASISTENTE DE SERVICIOS EN PLANTEL	P	44	2	201824	201901	175.33	
501807	ASISTENTE DE SERVICIOS EN PLANTEL	P	44	3	201824	201901	175.33	
501807	ASISTENTE DE SERVICIOS EN PLANTEL	P	44	1	201824	201801	167.78	
501807	ASISTENTE DE SERVICIOS EN PLANTEL	P	44	3	201824	201801	167.78	
501807	ASISTENTE DE SERVICIOS EN PLANTEL	P	44	2	201824	201801	167.78	
501807	ASISTENTE DE SERVICIOS EN PLANTEL	P	44	2	201724	201701	160.78	
501807	ASISTENTE DE SERVICIOS EN PLANTEL	P	44	3	201724	201701	160.78	
501807	ASISTENTE DE SERVICIOS EN PLANTEL	P	44	1	201724	201701	160.78	
501807	ASISTENTE DE SERVICIOS EN PLANTEL	P	44	1	201624	201601	154.92	
501807	ASISTENTE DE SERVICIOS EN PLANTEL	P	44	2	201624	201601	154.92	
501807	ASISTENTE DE SERVICIOS EN PLANTEL	P	44	3	201624	201601	154.92	



SERVICIOS EDUCATIVOS DE QUINTANA ROO
EJERCICIO FISCAL 2021



GOBIERNO DEL ESTADO DE QUINTANA ROO							
Tabla del Anexo de							
Organismos Descentralizados							
CATEGORIA	DESCRIPCION	PERC/D	CONCEPTO	NIVEL_SUELDO	QNA_FIN	QNA_INI	IMPORTE MENSUAL
801807	ASISTENTE DE SERVICIOS EN PLANTEL	P	44	2	201524	201001	149.27
801807	ASISTENTE DE SERVICIOS EN PLANTEL	P	44	1	201524	201501	149.27
801807	ASISTENTE DE SERVICIOS EN PLANTEL	P	44	3	201524	201001	149.27
801807	ASISTENTE DE SERVICIOS EN PLANTEL	P	44	3	201424	201401	143.02
801807	ASISTENTE DE SERVICIOS EN PLANTEL	P	44	1	201424	201401	143.02
801807	ASISTENTE DE SERVICIOS EN PLANTEL	P	44	2	201424	201001	143.02
801807	ASISTENTE DE SERVICIOS EN PLANTEL	P	44	2	201324	201301	136.77
801807	ASISTENTE DE SERVICIOS EN PLANTEL	P	44	1	201324	201301	136.77
801807	ASISTENTE DE SERVICIOS EN PLANTEL	P	44	3	201324	201301	136.77
801807	ASISTENTE DE SERVICIOS EN PLANTEL	P	44	1	201224	201201	120.00
801807	ASISTENTE DE SERVICIOS EN PLANTEL	P	44	3	201224	201201	120.00
801807	ASISTENTE DE SERVICIOS EN PLANTEL	P	44	3	201224	201201	120.00
801807	ASISTENTE DE SERVICIOS EN PLANTEL	P	44	1	201124	201101	105.00
801807	ASISTENTE DE SERVICIOS EN PLANTEL	P	44	2	201124	201101	105.00
801807	ASISTENTE DE SERVICIOS EN PLANTEL	P	44	3	201124	201101	105.00
801807	ASISTENTE DE SERVICIOS EN PLANTEL	P	40	3	090909	202001	121.22
801807	ASISTENTE DE SERVICIOS EN PLANTEL	P	40	3	201324	201001	117.22
801807	ASISTENTE DE SERVICIOS EN PLANTEL	P	40	3	201324	201001	117.22
801807	ASISTENTE DE SERVICIOS EN PLANTEL	P	40	3	201724	201701	108.72
801807	ASISTENTE DE SERVICIOS EN PLANTEL	P	40	3	201624	201601	105.22
801807	ASISTENTE DE SERVICIOS EN PLANTEL	P	40	3	201524	201501	101.81
801807	ASISTENTE DE SERVICIOS EN PLANTEL	P	40	3	201424	201401	98.00
801807	ASISTENTE DE SERVICIOS EN PLANTEL	P	40	3	201324	201301	94.31
801807	ASISTENTE DE SERVICIOS EN PLANTEL	P	40	3	201224	201201	90.75
801807	ASISTENTE DE SERVICIOS EN PLANTEL	P	40	3	201124	201101	87.10
801807	ASISTENTE DE SERVICIOS EN PLANTEL	D	50	2	090909	190401	-
801807	ASISTENTE DE SERVICIOS EN PLANTEL	D	50	1	090909	190401	-
801807	ASISTENTE DE SERVICIOS EN PLANTEL	D	50	3	090909	190401	-
801807	ASISTENTE DE SERVICIOS EN PLANTEL	P	70	3	090909	202001	576.28
801807	ASISTENTE DE SERVICIOS EN PLANTEL	P	70	3	201824	201801	543.67
801807	ASISTENTE DE SERVICIOS EN PLANTEL	P	70	3	201824	201801	506.32
801807	ASISTENTE DE SERVICIOS EN PLANTEL	P	70	3	201724	201701	471.72
801807	ASISTENTE DE SERVICIOS EN PLANTEL	P	70	3	201624	201601	442.96
801807	ASISTENTE DE SERVICIOS EN PLANTEL	P	70	3	201524	201501	415.11
801807	ASISTENTE DE SERVICIOS EN PLANTEL	P	70	3	201424	201401	384.31
801807	ASISTENTE DE SERVICIOS EN PLANTEL	P	70	3	201324	201301	353.51
801807	ASISTENTE DE SERVICIOS EN PLANTEL	P	70	3	201224	201201	311.50
801807	ASISTENTE DE SERVICIOS EN PLANTEL	P	70	3	201124	201101	300.00
801807	ASISTENTE DE SERVICIOS EN PLANTEL	D	80	1	090909	201217	-
801807	ASISTENTE DE SERVICIOS EN PLANTEL	D	80	2	090909	201217	-
801807	ASISTENTE DE SERVICIOS EN PLANTEL	D	80	3	090909	201217	-
801807	ASISTENTE DE SERVICIOS EN PLANTEL	D	C1	2	090909	202001	-
801807	ASISTENTE DE SERVICIOS EN PLANTEL	D	C1	3	090909	202001	-
801807	ASISTENTE DE SERVICIOS EN PLANTEL	D	C1	1	090909	202001	-
801807	ASISTENTE DE SERVICIOS EN PLANTEL	P	GE	3	201825	201825	12,744.00
801807	ASISTENTE DE SERVICIOS EN PLANTEL	P	GE	3	201823	201823	12,744.00
801807	ASISTENTE DE SERVICIOS EN PLANTEL	P	GE	3	201723	201723	12,744.00
801807	ASISTENTE DE SERVICIOS EN PLANTEL	P	GE	3	201623	201623	12,744.00
801807	ASISTENTE DE SERVICIOS EN PLANTEL	P	GE	3	201523	201523	12,744.00
801807	ASISTENTE DE SERVICIOS EN PLANTEL	P	GE	3	201424	201424	12,744.00
801807	ASISTENTE DE SERVICIOS EN PLANTEL	P	GE	2	201324	201324	12,112.00
801807	ASISTENTE DE SERVICIOS EN PLANTEL	P	GE	1	201324	201324	12,112.00
801807	ASISTENTE DE SERVICIOS EN PLANTEL	P	GE	3	201224	201224	12,112.00
801807	ASISTENTE DE SERVICIOS EN PLANTEL	P	GE	3	201224	201224	11,028.00
801807	ASISTENTE DE SERVICIOS EN PLANTEL	P	GE	1	201224	201224	11,028.00
801807	ASISTENTE DE SERVICIOS EN PLANTEL	P	GE	2	201224	201224	11,028.00
801807	ASISTENTE DE SERVICIOS EN PLANTEL	P	GE	3	201124	201124	10,828.00
801807	ASISTENTE DE SERVICIOS EN PLANTEL	P	GE	2	201124	201124	10,828.00
801807	ASISTENTE DE SERVICIOS EN PLANTEL	P	GE	1	201124	201124	10,828.00
801807	ASISTENTE DE SERVICIOS EN PLANTEL	D	ST	3	090909	201409	-
801807	ASISTENTE DE SERVICIOS EN PLANTEL	D	ST	1	090909	201409	-
801807	ASISTENTE DE SERVICIOS EN PLANTEL	D	ST	2	090909	201409	-
801807	ASISTENTE DE SERVICIOS EN PLANTEL	P	VA	2	090909	201211	324.00
801807	ASISTENTE DE SERVICIOS EN PLANTEL	P	VA	3	090909	201211	324.00
801807	ASISTENTE DE SERVICIOS EN PLANTEL	P	VA	1	090909	201211	324.00
801807	ASISTENTE DE SERVICIOS EN PLANTEL	P	VA	1	201210	201111	204.00
801807	ASISTENTE DE SERVICIOS EN PLANTEL	P	VA	2	201210	201111	204.00



SERVICIOS EDUCATIVOS DE QUINTANA ROO
EJERCICIO FISCAL 2021



GOBIERNO DEL ESTADO DE QUINTANA ROO									
Tercer Año Autorizado									
Organismos Descentralizados									
CATEGORIA	DESCRIPCION	PERIODE	CONCEPTO	NIVEL	SUBE	QNA_FIN	QNA_IHE	IMPORTE	
A		D	O	O	O			MENSUAL	
501807	ASISTENTE DE SERVICIOS EN PLANTEL	P	VA	3	201210	201111		254.00	
501807	ASISTENTE DE SERVICIOS EN PLANTEL	P	VA	1	201110	201015		254.00	
501807	ASISTENTE DE SERVICIOS EN PLANTEL	P	VA	3	201110	201015		254.00	
501807	ASISTENTE DE SERVICIOS EN PLANTEL	P	VA	2	201110	201015		254.00	
501808	ASISTENTE DE SERVICIOS Y MANTENIMIENTO	P	07	1	999999	202001		7,273.92	
501808	ASISTENTE DE SERVICIOS Y MANTENIMIENTO	P	07	3	999999	202001		7,273.92	
501808	ASISTENTE DE SERVICIOS Y MANTENIMIENTO	P	07	2	999999	202001		7,273.92	
501808	ASISTENTE DE SERVICIOS Y MANTENIMIENTO	P	07	1	201824	201801		7,034.74	
501808	ASISTENTE DE SERVICIOS Y MANTENIMIENTO	P	07	3	201824	201801		7,034.74	
501808	ASISTENTE DE SERVICIOS Y MANTENIMIENTO	P	07	2	201824	201801		7,034.74	
501808	ASISTENTE DE SERVICIOS Y MANTENIMIENTO	P	07	3	201824	201801		6,780.50	
501808	ASISTENTE DE SERVICIOS Y MANTENIMIENTO	P	07	2	201824	201801		6,780.50	
501808	ASISTENTE DE SERVICIOS Y MANTENIMIENTO	P	07	1	201824	201801		6,780.50	
501808	ASISTENTE DE SERVICIOS Y MANTENIMIENTO	P	07	3	201724	201701		6,507.14	
501808	ASISTENTE DE SERVICIOS Y MANTENIMIENTO	P	07	1	201724	201701		6,507.14	
501808	ASISTENTE DE SERVICIOS Y MANTENIMIENTO	P	07	2	201724	201701		6,507.14	
501808	ASISTENTE DE SERVICIOS Y MANTENIMIENTO	P	07	1	201824	201801		6,296.22	
501808	ASISTENTE DE SERVICIOS Y MANTENIMIENTO	P	07	3	201824	201801		6,296.22	
501808	ASISTENTE DE SERVICIOS Y MANTENIMIENTO	P	07	2	201824	201801		6,092.11	
501808	ASISTENTE DE SERVICIOS Y MANTENIMIENTO	P	07	1	201824	201801		5,857.79	
501808	ASISTENTE DE SERVICIOS Y MANTENIMIENTO	P	07	2	201504	201501		5,857.79	
501808	ASISTENTE DE SERVICIOS Y MANTENIMIENTO	P	07	3	201424	201401		5,888.28	
501808	ASISTENTE DE SERVICIOS Y MANTENIMIENTO	P	07	2	201424	201301		5,640.83	
501808	ASISTENTE DE SERVICIOS Y MANTENIMIENTO	P	07	1	201424	201301		5,640.83	
501808	ASISTENTE DE SERVICIOS Y MANTENIMIENTO	P	07	3	201324	201301		5,640.83	
501808	ASISTENTE DE SERVICIOS Y MANTENIMIENTO	P	07	1	201224	201201		5,428.90	
501808	ASISTENTE DE SERVICIOS Y MANTENIMIENTO	P	07	3	201224	201201		5,428.90	
501808	ASISTENTE DE SERVICIOS Y MANTENIMIENTO	P	07	2	201224	201201		5,428.90	
501808	ASISTENTE DE SERVICIOS Y MANTENIMIENTO	P	07	3	201124	201101		5,210.08	
501808	ASISTENTE DE SERVICIOS Y MANTENIMIENTO	P	07	2	201124	201101		5,210.08	
501808	ASISTENTE DE SERVICIOS Y MANTENIMIENTO	P	07	1	201124	201101		5,210.08	
501808	ASISTENTE DE SERVICIOS Y MANTENIMIENTO	P	37	3	999999	202001		94.52	
501808	ASISTENTE DE SERVICIOS Y MANTENIMIENTO	P	37	1	999999	202001		94.52	
501808	ASISTENTE DE SERVICIOS Y MANTENIMIENTO	P	37	2	999999	202001		94.52	
501808	ASISTENTE DE SERVICIOS Y MANTENIMIENTO	P	37	2	201924	201901		82.39	
501808	ASISTENTE DE SERVICIOS Y MANTENIMIENTO	P	37	3	201924	201901		82.39	
501808	ASISTENTE DE SERVICIOS Y MANTENIMIENTO	P	37	1	201924	201901		82.39	
501808	ASISTENTE DE SERVICIOS Y MANTENIMIENTO	P	37	2	201824	201801		80.05	
501808	ASISTENTE DE SERVICIOS Y MANTENIMIENTO	P	37	1	201824	201801		80.05	
501808	ASISTENTE DE SERVICIOS Y MANTENIMIENTO	P	37	3	201824	201801		80.05	
501808	ASISTENTE DE SERVICIOS Y MANTENIMIENTO	P	37	1	201724	201701		87.80	
501808	ASISTENTE DE SERVICIOS Y MANTENIMIENTO	P	37	2	201724	201701		87.80	
501808	ASISTENTE DE SERVICIOS Y MANTENIMIENTO	P	37	3	201724	201701		87.80	
501808	ASISTENTE DE SERVICIOS Y MANTENIMIENTO	P	37	3	201824	201801		85.92	
501808	ASISTENTE DE SERVICIOS Y MANTENIMIENTO	P	37	1	201824	201801		85.92	
501808	ASISTENTE DE SERVICIOS Y MANTENIMIENTO	P	37	3	201524	201501		84.11	
501808	ASISTENTE DE SERVICIOS Y MANTENIMIENTO	P	37	2	201524	201501		84.11	
501808	ASISTENTE DE SERVICIOS Y MANTENIMIENTO	P	37	1	201524	201501		84.11	
501808	ASISTENTE DE SERVICIOS Y MANTENIMIENTO	P	37	2	201424	201401		82.10	
501808	ASISTENTE DE SERVICIOS Y MANTENIMIENTO	P	37	3	201424	201401		82.10	
501808	ASISTENTE DE SERVICIOS Y MANTENIMIENTO	P	37	1	201424	201401		82.10	
501808	ASISTENTE DE SERVICIOS Y MANTENIMIENTO	P	37	1	201124	201101		80.00	
501808	ASISTENTE DE SERVICIOS Y MANTENIMIENTO	P	37	3	201124	201101		80.00	
501808	ASISTENTE DE SERVICIOS Y MANTENIMIENTO	P	37	2	201124	201101		80.00	
501808	ASISTENTE DE SERVICIOS Y MANTENIMIENTO	P	38	2	999999	202001		163.88	
501808	ASISTENTE DE SERVICIOS Y MANTENIMIENTO	P	38	3	999999	202001		163.88	
501808	ASISTENTE DE SERVICIOS Y MANTENIMIENTO	P	38	1	999999	202001		163.88	
501808	ASISTENTE DE SERVICIOS Y MANTENIMIENTO	P	38	3	201824	201801		158.47	
501808	ASISTENTE DE SERVICIOS Y MANTENIMIENTO	P	38	2	201824	201801		158.47	
501808	ASISTENTE DE SERVICIOS Y MANTENIMIENTO	P	38	1	201824	201801		158.47	
501808	ASISTENTE DE SERVICIOS Y MANTENIMIENTO	P	38	1	201824	201801		152.32	
501808	ASISTENTE DE SERVICIOS Y MANTENIMIENTO	P	38	3	201824	201801		152.32	
501808	ASISTENTE DE SERVICIOS Y MANTENIMIENTO	P	38	2	201024	201001		152.32	
501808	ASISTENTE DE SERVICIOS Y MANTENIMIENTO	P	38	1	201724	201701		146.62	
501808	ASISTENTE DE SERVICIOS Y MANTENIMIENTO	P	38	3	201724	201701		146.62	



SERVICIOS EDUCATIVOS DE QUINTANA ROO
EJERCICIO FISCAL 2021



GOBIERNO DEL ESTADO DE QUINTANA ROO Tabulador Autorizado Organismo Descentralizado								
CATEGORÍA	DESCRIPCIÓN	PERIODO	CONCEPTO	NIVEL	SUELDO	QNA_FIN	QNA_INI	IMPORTE
A		D	O	G	G			MESES
201806	ASISTENTE DE SERVICIOS Y MANTENIMIENTO	P	35	2	201724	201701		146.62
201806	ASISTENTE DE SERVICIOS Y MANTENIMIENTO	P	35	1	201824	201801		141.86
201806	ASISTENTE DE SERVICIOS Y MANTENIMIENTO	P	35	3	201824	201801		141.86
201806	ASISTENTE DE SERVICIOS Y MANTENIMIENTO	P	35	2	201824	201801		141.86
201806	ASISTENTE DE SERVICIOS Y MANTENIMIENTO	P	35	3	201526	201501		137.25
201806	ASISTENTE DE SERVICIOS Y MANTENIMIENTO	P	35	1	201524	201501		137.25
201806	ASISTENTE DE SERVICIOS Y MANTENIMIENTO	P	35	2	201524	201501		137.25
201806	ASISTENTE DE SERVICIOS Y MANTENIMIENTO	P	35	2	201426	201401		132.15
201806	ASISTENTE DE SERVICIOS Y MANTENIMIENTO	P	35	1	201424	201401		132.15
201806	ASISTENTE DE SERVICIOS Y MANTENIMIENTO	P	35	3	201426	201401		132.15
201806	ASISTENTE DE SERVICIOS Y MANTENIMIENTO	P	35	3	201326	201301		127.05
201806	ASISTENTE DE SERVICIOS Y MANTENIMIENTO	P	35	2	201324	201301		127.05
201806	ASISTENTE DE SERVICIOS Y MANTENIMIENTO	P	35	1	201324	201301		127.05
201806	ASISTENTE DE SERVICIOS Y MANTENIMIENTO	P	35	2	201224	201201		122.30
201806	ASISTENTE DE SERVICIOS Y MANTENIMIENTO	P	35	1	201224	201201		122.30
201806	ASISTENTE DE SERVICIOS Y MANTENIMIENTO	P	35	3	201224	201201		122.30
201806	ASISTENTE DE SERVICIOS Y MANTENIMIENTO	P	35	2	201124	201101		100.00
201806	ASISTENTE DE SERVICIOS Y MANTENIMIENTO	P	35	3	201124	201101		100.00
201806	ASISTENTE DE SERVICIOS Y MANTENIMIENTO	P	35	1	201124	201101		100.00
201806	ASISTENTE DE SERVICIOS Y MANTENIMIENTO	P	41	1	999999	201301		3,342.00
201806	ASISTENTE DE SERVICIOS Y MANTENIMIENTO	P	41	3	999999	201301		3,342.00
201806	ASISTENTE DE SERVICIOS Y MANTENIMIENTO	P	41	2	999999	201301		3,342.00
201806	ASISTENTE DE SERVICIOS Y MANTENIMIENTO	P	41	3	201224	201211		3,262.00
201806	ASISTENTE DE SERVICIOS Y MANTENIMIENTO	P	41	2	201224	201211		3,262.00
201806	ASISTENTE DE SERVICIOS Y MANTENIMIENTO	P	41	1	201224	201211		3,262.00
201806	ASISTENTE DE SERVICIOS Y MANTENIMIENTO	P	41	1	201210	201111		3,162.00
201806	ASISTENTE DE SERVICIOS Y MANTENIMIENTO	P	41	2	201210	201111		3,162.00
201806	ASISTENTE DE SERVICIOS Y MANTENIMIENTO	P	41	3	201210	201111		3,162.00
201806	ASISTENTE DE SERVICIOS Y MANTENIMIENTO	P	41	2	201110	201013		3,062.00
201806	ASISTENTE DE SERVICIOS Y MANTENIMIENTO	P	41	1	201110	201013		3,062.00
201806	ASISTENTE DE SERVICIOS Y MANTENIMIENTO	P	41	3	201110	201013		3,062.00
201806	ASISTENTE DE SERVICIOS Y MANTENIMIENTO	P	44	3	999999	202001		161.94
201806	ASISTENTE DE SERVICIOS Y MANTENIMIENTO	P	44	2	999999	202001		161.94
201806	ASISTENTE DE SERVICIOS Y MANTENIMIENTO	P	44	1	999999	202001		161.94
201806	ASISTENTE DE SERVICIOS Y MANTENIMIENTO	P	44	3	201824	201801		175.33
201806	ASISTENTE DE SERVICIOS Y MANTENIMIENTO	P	44	2	201824	201801		175.33
201806	ASISTENTE DE SERVICIOS Y MANTENIMIENTO	P	44	1	201824	201801		175.33
201806	ASISTENTE DE SERVICIOS Y MANTENIMIENTO	P	44	1	201824	201801		167.78
201806	ASISTENTE DE SERVICIOS Y MANTENIMIENTO	P	44	3	201824	201801		167.78
201806	ASISTENTE DE SERVICIOS Y MANTENIMIENTO	P	44	2	201824	201801		167.78
201806	ASISTENTE DE SERVICIOS Y MANTENIMIENTO	P	44	1	201724	201701		160.78
201806	ASISTENTE DE SERVICIOS Y MANTENIMIENTO	P	44	2	201724	201701		160.78
201806	ASISTENTE DE SERVICIOS Y MANTENIMIENTO	P	44	3	201724	201701		160.78
201806	ASISTENTE DE SERVICIOS Y MANTENIMIENTO	P	44	3	201824	201801		154.92
201806	ASISTENTE DE SERVICIOS Y MANTENIMIENTO	P	44	2	201824	201801		154.92
201806	ASISTENTE DE SERVICIOS Y MANTENIMIENTO	P	44	1	201824	201801		154.92
201806	ASISTENTE DE SERVICIOS Y MANTENIMIENTO	P	44	1	201524	201501		149.27
201806	ASISTENTE DE SERVICIOS Y MANTENIMIENTO	P	44	3	201524	201501		149.27
201806	ASISTENTE DE SERVICIOS Y MANTENIMIENTO	P	44	2	201524	201501		149.27
201806	ASISTENTE DE SERVICIOS Y MANTENIMIENTO	P	44	2	201424	201401		143.02
201806	ASISTENTE DE SERVICIOS Y MANTENIMIENTO	P	44	3	201424	201401		143.02
201806	ASISTENTE DE SERVICIOS Y MANTENIMIENTO	P	44	1	201424	201401		143.02
201806	ASISTENTE DE SERVICIOS Y MANTENIMIENTO	P	44	2	201324	201301		136.77
201806	ASISTENTE DE SERVICIOS Y MANTENIMIENTO	P	44	3	201324	201301		136.77
201806	ASISTENTE DE SERVICIOS Y MANTENIMIENTO	P	44	1	201324	201301		136.77
201806	ASISTENTE DE SERVICIOS Y MANTENIMIENTO	P	44	3	201224	201201		120.00
201806	ASISTENTE DE SERVICIOS Y MANTENIMIENTO	P	44	2	201224	201201		120.00
201806	ASISTENTE DE SERVICIOS Y MANTENIMIENTO	P	44	1	201224	201201		120.00
201806	ASISTENTE DE SERVICIOS Y MANTENIMIENTO	P	44	3	201124	201101		105.00
201806	ASISTENTE DE SERVICIOS Y MANTENIMIENTO	P	44	2	201124	201101		105.00
201806	ASISTENTE DE SERVICIOS Y MANTENIMIENTO	P	44	1	201124	201101		105.00
201806	ASISTENTE DE SERVICIOS Y MANTENIMIENTO	P	46	3	999999	202001		121.22
201806	ASISTENTE DE SERVICIOS Y MANTENIMIENTO	P	46	3	201824	201801		117.22
201806	ASISTENTE DE SERVICIOS Y MANTENIMIENTO	P	46	3	201824	201801		112.97
201806	ASISTENTE DE SERVICIOS Y MANTENIMIENTO	P	46	3	201724	201701		108.72
201806	ASISTENTE DE SERVICIOS Y MANTENIMIENTO	P	46	3	201624	201601		105.22
201806	ASISTENTE DE SERVICIOS Y MANTENIMIENTO	P	46	3	201524	201501		101.81



SERVICIOS EDUCATIVOS DE QUINTANA ROO
EJERCICIO FISCAL 2021



GOBIERNO DEL ESTADO DE QUINTANA ROO Tributación Autorizada Departamento Descentralizado							
CATEGORIA	DESCRIPCION	PERIODE	CONCEPTO	NIVEL_BUELO	QNA_FIN	QNA_INI	IMPORTE
A		D	D	D			MEHUSAL
501600	ASISTENTE DE SERVICIOS Y MANTENIMIENTO	P	46	3	201424	201401	98.06
501600	ASISTENTE DE SERVICIOS Y MANTENIMIENTO	P	46	3	201324	201301	94.31
501600	ASISTENTE DE SERVICIOS Y MANTENIMIENTO	P	46	3	201224	201201	90.75
501600	ASISTENTE DE SERVICIOS Y MANTENIMIENTO	P	46	3	201124	201101	87.10
501600	ASISTENTE DE SERVICIOS Y MANTENIMIENTO	D	58	1	999999	199401	-
501600	ASISTENTE DE SERVICIOS Y MANTENIMIENTO	D	58	3	999999	199401	-
501600	ASISTENTE DE SERVICIOS Y MANTENIMIENTO	D	58	2	999999	199401	-
501600	ASISTENTE DE SERVICIOS Y MANTENIMIENTO	P	79	3	999999	202001	976.28
501600	ASISTENTE DE SERVICIOS Y MANTENIMIENTO	P	79	3	201824	201801	543.67
501600	ASISTENTE DE SERVICIOS Y MANTENIMIENTO	P	79	3	201824	201801	508.32
501600	ASISTENTE DE SERVICIOS Y MANTENIMIENTO	P	79	3	201724	201701	471.72
501600	ASISTENTE DE SERVICIOS Y MANTENIMIENTO	P	79	3	201624	201601	442.96
501600	ASISTENTE DE SERVICIOS Y MANTENIMIENTO	P	79	3	201624	201601	416.11
501600	ASISTENTE DE SERVICIOS Y MANTENIMIENTO	P	79	3	201424	201401	394.31
501600	ASISTENTE DE SERVICIOS Y MANTENIMIENTO	P	79	3	201324	201301	363.51
501600	ASISTENTE DE SERVICIOS Y MANTENIMIENTO	P	79	3	201224	201201	311.90
501600	ASISTENTE DE SERVICIOS Y MANTENIMIENTO	P	79	3	201124	201101	300.00
501600	ASISTENTE DE SERVICIOS Y MANTENIMIENTO	D	93	2	999999	201217	-
501600	ASISTENTE DE SERVICIOS Y MANTENIMIENTO	D	93	1	999999	201217	-
501600	ASISTENTE DE SERVICIOS Y MANTENIMIENTO	D	93	3	999999	201217	-
501600	ASISTENTE DE SERVICIOS Y MANTENIMIENTO	P	GE	3	201923	201923	12,744.00
501600	ASISTENTE DE SERVICIOS Y MANTENIMIENTO	P	GE	3	201823	201823	12,744.00
501600	ASISTENTE DE SERVICIOS Y MANTENIMIENTO	P	GE	3	201723	201723	12,744.00
501600	ASISTENTE DE SERVICIOS Y MANTENIMIENTO	P	GE	3	201623	201623	12,744.00
501600	ASISTENTE DE SERVICIOS Y MANTENIMIENTO	P	GE	3	201523	201523	12,744.00
501600	ASISTENTE DE SERVICIOS Y MANTENIMIENTO	P	GE	3	201424	201424	12,744.00
501600	ASISTENTE DE SERVICIOS Y MANTENIMIENTO	P	GE	2	201324	201324	12,112.00
501600	ASISTENTE DE SERVICIOS Y MANTENIMIENTO	P	GE	3	201324	201324	12,112.00
501600	ASISTENTE DE SERVICIOS Y MANTENIMIENTO	P	GE	1	201324	201324	12,112.00
501600	ASISTENTE DE SERVICIOS Y MANTENIMIENTO	P	GE	2	201224	201224	11,628.00
501600	ASISTENTE DE SERVICIOS Y MANTENIMIENTO	P	GE	1	201224	201224	11,628.00
501600	ASISTENTE DE SERVICIOS Y MANTENIMIENTO	P	GE	3	201224	201224	11,628.00
501600	ASISTENTE DE SERVICIOS Y MANTENIMIENTO	P	GE	2	201124	201124	10,828.00
501600	ASISTENTE DE SERVICIOS Y MANTENIMIENTO	P	GE	1	201124	201124	10,828.00
501600	ASISTENTE DE SERVICIOS Y MANTENIMIENTO	P	GE	3	201124	201124	10,828.00
501600	ASISTENTE DE SERVICIOS Y MANTENIMIENTO	D	ST	1	999999	201400	-
501600	ASISTENTE DE SERVICIOS Y MANTENIMIENTO	D	ST	2	999999	201400	-
501600	ASISTENTE DE SERVICIOS Y MANTENIMIENTO	D	ST	3	999999	201400	-
501600	ASISTENTE DE SERVICIOS Y MANTENIMIENTO	P	VA	2	999999	201211	324.00
501600	ASISTENTE DE SERVICIOS Y MANTENIMIENTO	P	VA	3	999999	201211	324.00
501600	ASISTENTE DE SERVICIOS Y MANTENIMIENTO	P	VA	1	999999	201211	324.00
501600	ASISTENTE DE SERVICIOS Y MANTENIMIENTO	P	VA	1	201210	201111	294.00
501600	ASISTENTE DE SERVICIOS Y MANTENIMIENTO	P	VA	2	201210	201111	294.00
501600	ASISTENTE DE SERVICIOS Y MANTENIMIENTO	P	VA	3	201210	201111	294.00
501600	ASISTENTE DE SERVICIOS Y MANTENIMIENTO	P	VA	2	201110	201013	264.00
501600	ASISTENTE DE SERVICIOS Y MANTENIMIENTO	P	VA	1	201110	201013	254.00
501600	ASISTENTE DE SERVICIOS Y MANTENIMIENTO	P	VA	3	201110	201013	254.00
501612	AUXILIAR DE SERVICIOS Y MANTENIMIENTO EN PLANTEL	P	07	1	999999	202001	7,273.92
501612	AUXILIAR DE SERVICIOS Y MANTENIMIENTO EN PLANTEL	P	07	3	999999	202001	7,273.92
501612	AUXILIAR DE SERVICIOS Y MANTENIMIENTO EN PLANTEL	P	07	2	999999	202001	7,273.92
501612	AUXILIAR DE SERVICIOS Y MANTENIMIENTO EN PLANTEL	P	07	1	201924	201901	7,034.74
501612	AUXILIAR DE SERVICIOS Y MANTENIMIENTO EN PLANTEL	P	07	2	201924	201901	7,034.74
501612	AUXILIAR DE SERVICIOS Y MANTENIMIENTO EN PLANTEL	P	07	3	201924	201901	7,034.74
501612	AUXILIAR DE SERVICIOS Y MANTENIMIENTO EN PLANTEL	P	07	2	201824	201801	6,780.92
501612	AUXILIAR DE SERVICIOS Y MANTENIMIENTO EN PLANTEL	P	07	3	201824	201801	6,780.92
501612	AUXILIAR DE SERVICIOS Y MANTENIMIENTO EN PLANTEL	P	07	1	201824	201801	6,780.92
501612	AUXILIAR DE SERVICIOS Y MANTENIMIENTO EN PLANTEL	P	07	1	201724	201701	6,507.14
501612	AUXILIAR DE SERVICIOS Y MANTENIMIENTO EN PLANTEL	P	07	2	201724	201701	6,507.14
501612	AUXILIAR DE SERVICIOS Y MANTENIMIENTO EN PLANTEL	P	07	3	201724	201701	6,507.14
501612	AUXILIAR DE SERVICIOS Y MANTENIMIENTO EN PLANTEL	P	07	2	201624	201601	6,296.22
501612	AUXILIAR DE SERVICIOS Y MANTENIMIENTO EN PLANTEL	P	07	3	201624	201601	6,296.22
501612	AUXILIAR DE SERVICIOS Y MANTENIMIENTO EN PLANTEL	P	07	1	201624	201601	6,296.22
501612	AUXILIAR DE SERVICIOS Y MANTENIMIENTO EN PLANTEL	P	07	3	201524	201501	6,082.11
501612	AUXILIAR DE SERVICIOS Y MANTENIMIENTO EN PLANTEL	P	07	2	201524	201501	5,867.79
501612	AUXILIAR DE SERVICIOS Y MANTENIMIENTO EN PLANTEL	P	07	1	201524	201501	5,867.79
501612	AUXILIAR DE SERVICIOS Y MANTENIMIENTO EN PLANTEL	P	07	3	201424	201401	5,668.26
501612	AUXILIAR DE SERVICIOS Y MANTENIMIENTO EN PLANTEL	P	07	1	201424	201301	5,468.63



SERVICIOS EDUCATIVOS DE QUINTANA ROO
EJERCICIO FISCAL 2021



GOBIERNO DEL ESTADO DE QUINTANA ROO Tabla de Autorizaciones Organismos Descentralizados							
CATEGORIA	DESCRIPCION	PERIODE	CONCEPTO	NIVEL_SUELDO	QNA_FIN	QNA_INI	IMPORTE
A		D	O	O		RS	MONEDAS
501812	AUXILIAR DE SERVICIOS Y MANTENIMIENTO EN PLANTEL	P	07	2	201424	201301	5,640.00
501812	AUXILIAR DE SERVICIOS Y MANTENIMIENTO EN PLANTEL	P	07	3	201324	201301	5,640.00
501812	AUXILIAR DE SERVICIOS Y MANTENIMIENTO EN PLANTEL	P	07	2	201224	201201	5,428.90
501812	AUXILIAR DE SERVICIOS Y MANTENIMIENTO EN PLANTEL	P	07	3	201224	201201	5,428.90
501812	AUXILIAR DE SERVICIOS Y MANTENIMIENTO EN PLANTEL	P	07	1	201224	201201	5,428.90
501812	AUXILIAR DE SERVICIOS Y MANTENIMIENTO EN PLANTEL	P	07	3	201124	201101	5,210.08
501812	AUXILIAR DE SERVICIOS Y MANTENIMIENTO EN PLANTEL	P	07	2	201124	201101	5,210.08
501812	AUXILIAR DE SERVICIOS Y MANTENIMIENTO EN PLANTEL	P	07	1	201124	201101	5,210.08
501812	AUXILIAR DE SERVICIOS Y MANTENIMIENTO EN PLANTEL	P	37	3	999999	202001	64.52
501812	AUXILIAR DE SERVICIOS Y MANTENIMIENTO EN PLANTEL	P	37	1	999999	202001	64.52
501812	AUXILIAR DE SERVICIOS Y MANTENIMIENTO EN PLANTEL	P	37	3	999999	202001	64.52
501812	AUXILIAR DE SERVICIOS Y MANTENIMIENTO EN PLANTEL	P	37	1	201824	201801	62.39
501812	AUXILIAR DE SERVICIOS Y MANTENIMIENTO EN PLANTEL	P	37	3	201824	201801	62.39
501812	AUXILIAR DE SERVICIOS Y MANTENIMIENTO EN PLANTEL	P	37	2	201824	201801	62.39
501812	AUXILIAR DE SERVICIOS Y MANTENIMIENTO EN PLANTEL	P	37	1	201824	201801	69.05
501812	AUXILIAR DE SERVICIOS Y MANTENIMIENTO EN PLANTEL	P	37	3	201824	201801	69.05
501812	AUXILIAR DE SERVICIOS Y MANTENIMIENTO EN PLANTEL	P	37	1	201724	201701	69.05
501812	AUXILIAR DE SERVICIOS Y MANTENIMIENTO EN PLANTEL	P	37	3	201724	201701	69.05
501812	AUXILIAR DE SERVICIOS Y MANTENIMIENTO EN PLANTEL	P	37	2	201724	201701	69.05
501812	AUXILIAR DE SERVICIOS Y MANTENIMIENTO EN PLANTEL	P	37	1	201624	201601	55.92
501812	AUXILIAR DE SERVICIOS Y MANTENIMIENTO EN PLANTEL	P	37	3	201624	201601	55.92
501812	AUXILIAR DE SERVICIOS Y MANTENIMIENTO EN PLANTEL	P	37	2	201624	201601	55.92
501812	AUXILIAR DE SERVICIOS Y MANTENIMIENTO EN PLANTEL	P	37	1	201524	201501	54.11
501812	AUXILIAR DE SERVICIOS Y MANTENIMIENTO EN PLANTEL	P	37	3	201524	201501	54.11
501812	AUXILIAR DE SERVICIOS Y MANTENIMIENTO EN PLANTEL	P	37	2	201524	201501	54.11
501812	AUXILIAR DE SERVICIOS Y MANTENIMIENTO EN PLANTEL	P	37	1	201424	201401	52.10
501812	AUXILIAR DE SERVICIOS Y MANTENIMIENTO EN PLANTEL	P	37	3	201424	201401	52.10
501812	AUXILIAR DE SERVICIOS Y MANTENIMIENTO EN PLANTEL	P	37	2	201424	201401	52.10
501812	AUXILIAR DE SERVICIOS Y MANTENIMIENTO EN PLANTEL	P	37	1	201324	201301	50.00
501812	AUXILIAR DE SERVICIOS Y MANTENIMIENTO EN PLANTEL	P	37	3	201324	201301	50.00
501812	AUXILIAR DE SERVICIOS Y MANTENIMIENTO EN PLANTEL	P	38	2	999999	202001	103.08
501812	AUXILIAR DE SERVICIOS Y MANTENIMIENTO EN PLANTEL	P	38	3	999999	202001	103.08
501812	AUXILIAR DE SERVICIOS Y MANTENIMIENTO EN PLANTEL	P	38	1	999999	202001	103.08
501812	AUXILIAR DE SERVICIOS Y MANTENIMIENTO EN PLANTEL	P	38	2	201924	201901	158.47
501812	AUXILIAR DE SERVICIOS Y MANTENIMIENTO EN PLANTEL	P	38	1	201824	201801	158.47
501812	AUXILIAR DE SERVICIOS Y MANTENIMIENTO EN PLANTEL	P	38	3	201824	201801	158.47
501812	AUXILIAR DE SERVICIOS Y MANTENIMIENTO EN PLANTEL	P	38	2	201824	201801	152.32
501812	AUXILIAR DE SERVICIOS Y MANTENIMIENTO EN PLANTEL	P	38	1	201824	201801	152.32
501812	AUXILIAR DE SERVICIOS Y MANTENIMIENTO EN PLANTEL	P	38	3	201824	201801	152.32
501812	AUXILIAR DE SERVICIOS Y MANTENIMIENTO EN PLANTEL	P	38	2	201724	201701	146.02
501812	AUXILIAR DE SERVICIOS Y MANTENIMIENTO EN PLANTEL	P	38	1	201724	201701	146.02
501812	AUXILIAR DE SERVICIOS Y MANTENIMIENTO EN PLANTEL	P	38	3	201724	201701	146.02
501812	AUXILIAR DE SERVICIOS Y MANTENIMIENTO EN PLANTEL	P	38	1	201624	201601	141.86
501812	AUXILIAR DE SERVICIOS Y MANTENIMIENTO EN PLANTEL	P	38	3	201624	201601	141.86
501812	AUXILIAR DE SERVICIOS Y MANTENIMIENTO EN PLANTEL	P	38	2	201624	201601	141.86
501812	AUXILIAR DE SERVICIOS Y MANTENIMIENTO EN PLANTEL	P	38	1	201524	201501	137.25
501812	AUXILIAR DE SERVICIOS Y MANTENIMIENTO EN PLANTEL	P	38	3	201524	201501	137.25
501812	AUXILIAR DE SERVICIOS Y MANTENIMIENTO EN PLANTEL	P	38	2	201524	201501	137.25
501812	AUXILIAR DE SERVICIOS Y MANTENIMIENTO EN PLANTEL	P	38	1	201424	201401	132.15
501812	AUXILIAR DE SERVICIOS Y MANTENIMIENTO EN PLANTEL	P	38	3	201424	201401	132.15
501812	AUXILIAR DE SERVICIOS Y MANTENIMIENTO EN PLANTEL	P	38	2	201424	201401	132.15
501812	AUXILIAR DE SERVICIOS Y MANTENIMIENTO EN PLANTEL	P	38	1	201324	201301	127.05
501812	AUXILIAR DE SERVICIOS Y MANTENIMIENTO EN PLANTEL	P	38	3	201324	201301	127.05
501812	AUXILIAR DE SERVICIOS Y MANTENIMIENTO EN PLANTEL	P	38	2	201324	201301	127.05
501812	AUXILIAR DE SERVICIOS Y MANTENIMIENTO EN PLANTEL	P	38	1	201224	201201	122.30
501812	AUXILIAR DE SERVICIOS Y MANTENIMIENTO EN PLANTEL	P	38	3	201224	201201	122.30
501812	AUXILIAR DE SERVICIOS Y MANTENIMIENTO EN PLANTEL	P	38	2	201224	201201	122.30
501812	AUXILIAR DE SERVICIOS Y MANTENIMIENTO EN PLANTEL	P	38	1	201124	201101	100.00
501812	AUXILIAR DE SERVICIOS Y MANTENIMIENTO EN PLANTEL	P	38	3	201124	201101	100.00
501812	AUXILIAR DE SERVICIOS Y MANTENIMIENTO EN PLANTEL	P	38	2	201124	201101	100.00
501812	AUXILIAR DE SERVICIOS Y MANTENIMIENTO EN PLANTEL	P	41	1	999999	201301	3,342.00
501812	AUXILIAR DE SERVICIOS Y MANTENIMIENTO EN PLANTEL	P	41	3	999999	201301	3,342.00
501812	AUXILIAR DE SERVICIOS Y MANTENIMIENTO EN PLANTEL	P	41	1	999999	201301	3,342.00
501812	AUXILIAR DE SERVICIOS Y MANTENIMIENTO EN PLANTEL	P	41	3	201224	201211	3,262.00
501812	AUXILIAR DE SERVICIOS Y MANTENIMIENTO EN PLANTEL	P	41	1	201224	201211	3,262.00



SERVICIOS EDUCATIVOS DE QUINTANA ROO
EJERCICIO FISCAL 2021



GOBIERNO DEL ESTADO DE QUINTANA ROO							
Tendencias Anticipadas							
Organismos Descentralizados							
CATEGORÍA	DESCRIPCION	PERIODO	CONCEPTO	NIVEL_SUBNIVEL	QNA_FBI	QNA_MI	IMPORTE MENSUAL
A		D	O	D			
801812	AUXILIAR DE SERVICIOS Y MANTENIMIENTO EN PLANTEL	P	41	2	201224	201211	3,262.00
801812	AUXILIAR DE SERVICIOS Y MANTENIMIENTO EN PLANTEL	P	41	3	201210	201111	3,182.00
801812	AUXILIAR DE SERVICIOS Y MANTENIMIENTO EN PLANTEL	P	41	2	201210	201111	3,182.00
801812	AUXILIAR DE SERVICIOS Y MANTENIMIENTO EN PLANTEL	P	41	1	201210	201111	3,182.00
801812	AUXILIAR DE SERVICIOS Y MANTENIMIENTO EN PLANTEL	P	41	2	201110	201013	3,062.00
801812	AUXILIAR DE SERVICIOS Y MANTENIMIENTO EN PLANTEL	P	41	3	201110	201013	3,062.00
801812	AUXILIAR DE SERVICIOS Y MANTENIMIENTO EN PLANTEL	P	41	1	201110	201013	3,062.00
801812	AUXILIAR DE SERVICIOS Y MANTENIMIENTO EN PLANTEL	P	44	3	999999	202001	181.84
801812	AUXILIAR DE SERVICIOS Y MANTENIMIENTO EN PLANTEL	P	44	1	999999	202001	181.84
801812	AUXILIAR DE SERVICIOS Y MANTENIMIENTO EN PLANTEL	P	44	2	999999	202001	181.84
801812	AUXILIAR DE SERVICIOS Y MANTENIMIENTO EN PLANTEL	P	44	2	201824	201801	175.33
801812	AUXILIAR DE SERVICIOS Y MANTENIMIENTO EN PLANTEL	P	44	3	201824	201801	175.33
801812	AUXILIAR DE SERVICIOS Y MANTENIMIENTO EN PLANTEL	P	44	1	201824	201801	175.33
801812	AUXILIAR DE SERVICIOS Y MANTENIMIENTO EN PLANTEL	P	44	3	201824	201801	167.78
801812	AUXILIAR DE SERVICIOS Y MANTENIMIENTO EN PLANTEL	P	44	1	201824	201801	167.78
801812	AUXILIAR DE SERVICIOS Y MANTENIMIENTO EN PLANTEL	P	44	2	201824	201801	167.78
801812	AUXILIAR DE SERVICIOS Y MANTENIMIENTO EN PLANTEL	P	44	3	201724	201701	160.78
801812	AUXILIAR DE SERVICIOS Y MANTENIMIENTO EN PLANTEL	P	44	2	201724	201701	160.78
801812	AUXILIAR DE SERVICIOS Y MANTENIMIENTO EN PLANTEL	P	44	1	201724	201701	160.78
801812	AUXILIAR DE SERVICIOS Y MANTENIMIENTO EN PLANTEL	P	44	2	201824	201801	154.62
801812	AUXILIAR DE SERVICIOS Y MANTENIMIENTO EN PLANTEL	P	44	3	201824	201801	154.62
801812	AUXILIAR DE SERVICIOS Y MANTENIMIENTO EN PLANTEL	P	44	1	201824	201801	154.62
801812	AUXILIAR DE SERVICIOS Y MANTENIMIENTO EN PLANTEL	P	44	3	201824	201801	149.27
801812	AUXILIAR DE SERVICIOS Y MANTENIMIENTO EN PLANTEL	P	44	1	201824	201801	149.27
801812	AUXILIAR DE SERVICIOS Y MANTENIMIENTO EN PLANTEL	P	44	2	201824	201801	149.27
801812	AUXILIAR DE SERVICIOS Y MANTENIMIENTO EN PLANTEL	P	44	1	201424	201401	143.02
801812	AUXILIAR DE SERVICIOS Y MANTENIMIENTO EN PLANTEL	P	44	2	201424	201401	143.02
801812	AUXILIAR DE SERVICIOS Y MANTENIMIENTO EN PLANTEL	P	44	3	201424	201401	143.02
801812	AUXILIAR DE SERVICIOS Y MANTENIMIENTO EN PLANTEL	P	44	2	201324	201301	136.77
801812	AUXILIAR DE SERVICIOS Y MANTENIMIENTO EN PLANTEL	P	44	3	201324	201301	136.77
801812	AUXILIAR DE SERVICIOS Y MANTENIMIENTO EN PLANTEL	P	44	1	201324	201301	136.77
801812	AUXILIAR DE SERVICIOS Y MANTENIMIENTO EN PLANTEL	P	44	2	201224	201201	126.00
801812	AUXILIAR DE SERVICIOS Y MANTENIMIENTO EN PLANTEL	P	44	3	201224	201201	126.00
801812	AUXILIAR DE SERVICIOS Y MANTENIMIENTO EN PLANTEL	P	44	1	201224	201201	126.00
801812	AUXILIAR DE SERVICIOS Y MANTENIMIENTO EN PLANTEL	P	44	3	201124	201101	105.00
801812	AUXILIAR DE SERVICIOS Y MANTENIMIENTO EN PLANTEL	P	44	2	201124	201101	105.00
801812	AUXILIAR DE SERVICIOS Y MANTENIMIENTO EN PLANTEL	P	44	1	201124	201101	105.00
801812	AUXILIAR DE SERVICIOS Y MANTENIMIENTO EN PLANTEL	P	46	3	999999	202001	521.22
801812	AUXILIAR DE SERVICIOS Y MANTENIMIENTO EN PLANTEL	P	46	3	201824	201801	117.22
801812	AUXILIAR DE SERVICIOS Y MANTENIMIENTO EN PLANTEL	P	46	3	201824	201801	112.97
801812	AUXILIAR DE SERVICIOS Y MANTENIMIENTO EN PLANTEL	P	46	3	201724	201701	106.72
801812	AUXILIAR DE SERVICIOS Y MANTENIMIENTO EN PLANTEL	P	46	3	201824	201801	105.22
801812	AUXILIAR DE SERVICIOS Y MANTENIMIENTO EN PLANTEL	P	46	3	201824	201801	101.81
801812	AUXILIAR DE SERVICIOS Y MANTENIMIENTO EN PLANTEL	P	46	3	201424	201401	96.06
801812	AUXILIAR DE SERVICIOS Y MANTENIMIENTO EN PLANTEL	P	46	3	201324	201301	94.51
801812	AUXILIAR DE SERVICIOS Y MANTENIMIENTO EN PLANTEL	P	46	3	201224	201201	90.78
801812	AUXILIAR DE SERVICIOS Y MANTENIMIENTO EN PLANTEL	P	46	3	201124	201101	87.10
801812	AUXILIAR DE SERVICIOS Y MANTENIMIENTO EN PLANTEL	D	50	2	999999	198401	-
801812	AUXILIAR DE SERVICIOS Y MANTENIMIENTO EN PLANTEL	D	50	3	999999	198401	-
801812	AUXILIAR DE SERVICIOS Y MANTENIMIENTO EN PLANTEL	D	50	1	999999	198401	-
801812	AUXILIAR DE SERVICIOS Y MANTENIMIENTO EN PLANTEL	P	79	3	999999	202001	576.28
801812	AUXILIAR DE SERVICIOS Y MANTENIMIENTO EN PLANTEL	P	79	3	201924	201901	843.67
801812	AUXILIAR DE SERVICIOS Y MANTENIMIENTO EN PLANTEL	P	79	3	201824	201801	626.32
801812	AUXILIAR DE SERVICIOS Y MANTENIMIENTO EN PLANTEL	P	79	3	201724	201701	471.72
801812	AUXILIAR DE SERVICIOS Y MANTENIMIENTO EN PLANTEL	P	79	3	201824	201801	442.96
801812	AUXILIAR DE SERVICIOS Y MANTENIMIENTO EN PLANTEL	P	79	3	201624	201601	415.11
801812	AUXILIAR DE SERVICIOS Y MANTENIMIENTO EN PLANTEL	P	79	3	201424	201401	394.31
801812	AUXILIAR DE SERVICIOS Y MANTENIMIENTO EN PLANTEL	P	79	3	201324	201301	352.51
801812	AUXILIAR DE SERVICIOS Y MANTENIMIENTO EN PLANTEL	P	79	3	201224	201201	311.50
801812	AUXILIAR DE SERVICIOS Y MANTENIMIENTO EN PLANTEL	P	79	3	201124	201101	300.00
801812	AUXILIAR DE SERVICIOS Y MANTENIMIENTO EN PLANTEL	D	93	2	999999	201217	-
801812	AUXILIAR DE SERVICIOS Y MANTENIMIENTO EN PLANTEL	D	93	3	999999	201217	-
801812	AUXILIAR DE SERVICIOS Y MANTENIMIENTO EN PLANTEL	D	93	1	999999	201217	-
801812	AUXILIAR DE SERVICIOS Y MANTENIMIENTO EN PLANTEL	P	0E	3	201823	201823	12,744.00
801812	AUXILIAR DE SERVICIOS Y MANTENIMIENTO EN PLANTEL	P	0E	3	201823	201823	12,744.00
801812	AUXILIAR DE SERVICIOS Y MANTENIMIENTO EN PLANTEL	P	0E	3	201723	201723	12,744.00
801812	AUXILIAR DE SERVICIOS Y MANTENIMIENTO EN PLANTEL	P	0E	3	201623	201623	12,744.00



SERVICIOS EDUCATIVOS DE QUINTANA ROO
EJERCICIO FISCAL 2021



GOBIERNO DEL ESTADO DE QUINTANA ROO Tributación Autorizada Organismos Descentralizados								
CATEGORÍA	DESCRIPCIÓN	PERCEN- TE	CONCEPTO	NIVEL	UNIDAD	QNA_FN	QNA_M	IMPORTE MENSUAL
S01812	AUXILIAR DE SERVICIOS Y MANTENIMIENTO EN PLANTEL	P	GE	3	201523	201623		12,744.00
S01812	AUXILIAR DE SERVICIOS Y MANTENIMIENTO EN PLANTEL	P	GE	3	201424	201424		12,744.00
S01812	AUXILIAR DE SERVICIOS Y MANTENIMIENTO EN PLANTEL	P	GE	3	201324	201324		12,112.00
S01812	AUXILIAR DE SERVICIOS Y MANTENIMIENTO EN PLANTEL	P	GE	2	201324	201324		12,112.00
S01812	AUXILIAR DE SERVICIOS Y MANTENIMIENTO EN PLANTEL	P	GE	1	201324	201324		12,112.00
S01812	AUXILIAR DE SERVICIOS Y MANTENIMIENTO EN PLANTEL	P	GE	3	201224	201224		11,028.00
S01812	AUXILIAR DE SERVICIOS Y MANTENIMIENTO EN PLANTEL	P	GE	1	201224	201224		11,028.00
S01812	AUXILIAR DE SERVICIOS Y MANTENIMIENTO EN PLANTEL	P	GE	2	201224	201224		11,028.00
S01812	AUXILIAR DE SERVICIOS Y MANTENIMIENTO EN PLANTEL	P	GE	1	201124	201124		10,828.00
S01812	AUXILIAR DE SERVICIOS Y MANTENIMIENTO EN PLANTEL	P	GE	2	201124	201124		10,828.00
S01812	AUXILIAR DE SERVICIOS Y MANTENIMIENTO EN PLANTEL	P	GE	3	201124	201124		10,828.00
S01812	AUXILIAR DE SERVICIOS Y MANTENIMIENTO EN PLANTEL	D	ST	2	999999	201400		-
S01812	AUXILIAR DE SERVICIOS Y MANTENIMIENTO EN PLANTEL	D	ST	1	999999	201400		-
S01812	AUXILIAR DE SERVICIOS Y MANTENIMIENTO EN PLANTEL	D	ST	3	999999	201400		-
S01812	AUXILIAR DE SERVICIOS Y MANTENIMIENTO EN PLANTEL	P	VA	2	999999	201211		324.00
S01812	AUXILIAR DE SERVICIOS Y MANTENIMIENTO EN PLANTEL	P	VA	1	999999	201211		324.00
S01812	AUXILIAR DE SERVICIOS Y MANTENIMIENTO EN PLANTEL	P	VA	3	999999	201211		324.00
S01812	AUXILIAR DE SERVICIOS Y MANTENIMIENTO EN PLANTEL	P	VA	1	201210	201111		294.00
S01812	AUXILIAR DE SERVICIOS Y MANTENIMIENTO EN PLANTEL	P	VA	3	201210	201111		294.00
S01812	AUXILIAR DE SERVICIOS Y MANTENIMIENTO EN PLANTEL	P	VA	2	201210	201111		294.00
S01812	AUXILIAR DE SERVICIOS Y MANTENIMIENTO EN PLANTEL	P	VA	3	201110	201013		254.00
S01812	AUXILIAR DE SERVICIOS Y MANTENIMIENTO EN PLANTEL	P	VA	2	201110	201013		254.00
S01812	AUXILIAR DE SERVICIOS Y MANTENIMIENTO EN PLANTEL	P	VA	1	201110	201013		254.00
S02804	COCINERA	P	07	1	999999	202001		7,828.40
S02804	COCINERA	P	07	2	999999	202001		7,828.40
S02804	COCINERA	P	07	3	999999	202001		7,828.40
S02804	COCINERA	P	07	2	201824	201801		7,570.98
S02804	COCINERA	P	07	3	201824	201801		7,570.98
S02804	COCINERA	P	07	1	201824	201801		7,570.98
S02804	COCINERA	P	07	3	201824	201801		7,276.28
S02804	COCINERA	P	07	1	201824	201801		7,276.28
S02804	COCINERA	P	07	2	201824	201801		7,276.28
S02804	COCINERA	P	07	1	201724	201701		7,003.16
S02804	COCINERA	P	07	3	201724	201701		7,003.16
S02804	COCINERA	P	07	2	201724	201701		7,003.16
S02804	COCINERA	P	07	2	201624	201601		6,776.16
S02804	COCINERA	P	07	3	201624	201601		6,776.16
S02804	COCINERA	P	07	1	201624	201601		6,776.16
S02804	COCINERA	P	07	2	201524	201501		6,304.34
S02804	COCINERA	P	07	1	201624	201501		6,304.34
S02804	COCINERA	P	07	3	201524	201501		6,304.34
S02804	COCINERA	P	07	3	201424	201401		6,313.44
S02804	COCINERA	P	07	1	201424	201301		6,070.62
S02804	COCINERA	P	07	2	201424	201301		6,070.62
S02804	COCINERA	P	07	3	201324	201301		6,070.62
S02804	COCINERA	P	07	3	201224	201201		5,842.75
S02804	COCINERA	P	07	2	201224	201201		5,842.75
S02804	COCINERA	P	07	1	201224	201201		5,842.75
S02804	COCINERA	P	07	3	201124	201101		5,607.28
S02804	COCINERA	P	07	2	201124	201101		5,607.28
S02804	COCINERA	P	07	1	201124	201101		5,607.28
S02804	COCINERA	P	37	1	999999	202001		64.62
S02804	COCINERA	P	37	2	999999	202001		64.62
S02804	COCINERA	P	37	3	999999	202001		64.62
S02804	COCINERA	P	37	2	201824	201801		62.39
S02804	COCINERA	P	37	1	201824	201801		62.39
S02804	COCINERA	P	37	3	201824	201801		62.39
S02804	COCINERA	P	37	3	201824	201801		60.05
S02804	COCINERA	P	37	1	201824	201801		60.05
S02804	COCINERA	P	37	2	201824	201801		60.05
S02804	COCINERA	P	37	3	201724	201701		67.80
S02804	COCINERA	P	37	1	201724	201701		67.80
S02804	COCINERA	P	37	2	201724	201701		67.80
S02804	COCINERA	P	37	2	201624	201601		65.92
S02804	COCINERA	P	37	3	201624	201601		65.92
S02804	COCINERA	P	37	1	201624	201601		65.92
S02804	COCINERA	P	37	3	201524	201501		64.11



SERVICIOS EDUCATIVOS DE QUINTANA ROO
EJERCICIO FISCAL 2021



GOBIERNO DEL ESTADO DE QUINTANA ROO							
Tributos Autónomos							
Organismos Descentralizados							
CATEGORÍA	DESCRIPCION	PERIODO	CONCEPTO	NIVEL_SUELDO	QNA_FIN	QNA_BB	IMPORTE MENSUAL
902904	COCINERA	P	37	1	201524	201501	54.11
902904	COCINERA	P	37	2	201524	201501	54.11
902904	COCINERA	P	37	2	201424	201201	62.10
902904	COCINERA	P	37	3	201424	201201	62.10
902904	COCINERA	P	37	1	201424	201201	62.10
902904	COCINERA	P	37	3	201124	201101	60.00
902904	COCINERA	P	37	2	201124	201101	60.00
902904	COCINERA	P	37	1	201124	201101	50.00
902904	COCINERA	P	38	1	999999	202001	163.88
902904	COCINERA	P	38	2	999999	202001	163.88
902904	COCINERA	P	38	3	999999	202001	163.88
902904	COCINERA	P	38	1	201624	201601	158.47
902904	COCINERA	P	38	2	201624	201601	158.47
902904	COCINERA	P	38	3	201624	201601	158.47
902904	COCINERA	P	38	2	201624	201601	162.32
902904	COCINERA	P	38	1	201624	201601	162.32
902904	COCINERA	P	38	3	201624	201601	157.32
902904	COCINERA	P	38	1	201724	201701	146.62
902904	COCINERA	P	38	3	201724	201701	146.62
902904	COCINERA	P	38	2	201724	201701	146.62
902904	COCINERA	P	38	2	201624	201601	141.86
902904	COCINERA	P	38	1	201624	201601	141.86
902904	COCINERA	P	38	3	201624	201601	141.86
902904	COCINERA	P	38	2	201524	201501	137.25
902904	COCINERA	P	38	1	201524	201501	137.25
902904	COCINERA	P	38	3	201524	201501	137.25
902904	COCINERA	P	38	3	201424	201401	132.15
902904	COCINERA	P	38	1	201424	201401	132.15
902904	COCINERA	P	38	2	201424	201401	132.15
902904	COCINERA	P	38	3	201324	201301	127.05
902904	COCINERA	P	38	2	201324	201301	127.05
902904	COCINERA	P	38	1	201324	201301	127.05
902904	COCINERA	P	38	3	201224	201201	122.30
902904	COCINERA	P	38	1	201224	201201	122.30
902904	COCINERA	P	38	2	201224	201201	122.30
902904	COCINERA	P	38	1	201124	201101	100.00
902904	COCINERA	P	38	3	201124	201101	100.00
902904	COCINERA	P	38	2	201124	201101	100.00
902904	COCINERA	P	41	1	999999	201301	3,342.00
902904	COCINERA	P	41	3	999999	201301	3,342.00
902904	COCINERA	P	41	2	999999	201301	3,342.00
902904	COCINERA	P	41	1	201224	201211	3,292.00
902904	COCINERA	P	41	3	201224	201211	3,292.00
902904	COCINERA	P	41	2	201224	201211	3,292.00
902904	COCINERA	P	41	1	201210	201111	3,182.00
902904	COCINERA	P	41	2	201210	201111	3,182.00
902904	COCINERA	P	41	3	201210	201111	3,182.00
902904	COCINERA	P	41	1	201110	201013	3,062.00
902904	COCINERA	P	41	2	201110	201013	3,062.00
902904	COCINERA	P	41	3	201110	201013	3,062.00
902904	COCINERA	P	44	3	999999	202001	181.94
902904	COCINERA	P	44	2	999999	202001	181.94
902904	COCINERA	P	44	1	999999	202001	181.94
902904	COCINERA	P	44	1	201524	201501	175.33
902904	COCINERA	P	44	3	201424	201401	175.33
902904	COCINERA	P	44	2	201424	201401	175.33
902904	COCINERA	P	44	1	201624	201601	167.78
902904	COCINERA	P	44	2	201624	201601	167.78
902904	COCINERA	P	44	3	201624	201601	167.78
902904	COCINERA	P	44	3	201724	201701	160.78
902904	COCINERA	P	44	2	201724	201701	160.78
902904	COCINERA	P	44	1	201724	201701	160.78
902904	COCINERA	P	44	1	201624	201601	154.82
902904	COCINERA	P	44	2	201624	201601	154.82
902904	COCINERA	P	44	3	201624	201601	154.82
902904	COCINERA	P	44	1	201524	201501	148.27
902904	COCINERA	P	44	3	201624	201601	148.27



SERVICIOS EDUCATIVOS DE QUINTANA ROO
EJERCICIO FISCAL 2021



GOBIERNO DEL ESTADO DE QUINTANA ROO							
Talesleri Autorizada							
Organismo Descentralizado							
CATEGORIA	DESCRIPCION	PERCEN	CONCEPTO	NIVEL	QUA_FIN	QUA_RR	IMPORTE
A		D	D	SUBD			MESES
902904	COCINERA	P	44	2	201524	201501	143.27
902904	COCINERA	P	44	2	201424	201401	143.02
902904	COCINERA	P	44	1	201424	201401	143.02
902904	COCINERA	P	44	3	201424	201401	143.02
902904	COCINERA	P	44	1	201324	201301	136.77
902904	COCINERA	P	44	3	201324	201301	136.77
902904	COCINERA	P	44	2	201324	201301	136.77
902904	COCINERA	P	44	3	201224	201201	123.00
902904	COCINERA	P	44	2	201224	201201	123.00
902904	COCINERA	P	44	1	201224	201201	123.00
902904	COCINERA	P	44	3	201124	201101	105.00
902904	COCINERA	P	44	1	201124	201101	105.00
902904	COCINERA	P	44	2	201124	201101	105.00
902904	COCINERA	P	46	3	999999	202001	121.22
902904	COCINERA	P	46	3	201524	201501	117.22
902904	COCINERA	P	46	3	201624	201601	112.97
902904	COCINERA	P	46	3	201724	201701	106.72
902904	COCINERA	P	46	3	201624	201601	105.22
902904	COCINERA	P	46	3	201524	201501	101.81
902904	COCINERA	P	46	3	201424	201401	86.06
902904	COCINERA	P	46	3	201324	201301	84.31
902904	COCINERA	P	46	3	201224	201201	80.75
902904	COCINERA	P	46	3	201124	201101	87.10
902904	COCINERA	D	58	2	999999	199401	-
902904	COCINERA	D	58	3	999999	199401	-
902904	COCINERA	D	58	1	999999	199401	-
902904	COCINERA	P	79	3	999999	202001	576.28
902904	COCINERA	P	79	3	201524	201501	543.57
902904	COCINERA	P	79	3	201624	201601	506.32
902904	COCINERA	P	79	3	201724	201701	471.72
902904	COCINERA	P	79	3	201624	201601	442.06
902904	COCINERA	P	79	3	201524	201501	415.11
902904	COCINERA	P	79	3	201424	201401	384.31
902904	COCINERA	P	79	3	201324	201301	363.51
902904	COCINERA	P	79	3	201224	201201	311.50
902904	COCINERA	P	79	3	201124	201101	300.00
902904	COCINERA	D	93	3	999999	201217	-
902904	COCINERA	D	93	2	999999	201217	-
902904	COCINERA	D	93	1	999999	201217	-
902904	COCINERA	P	GE	3	201823	201823	12,744.00
902904	COCINERA	P	GE	3	201823	201823	12,744.00
902904	COCINERA	P	GE	1	201723	201723	12,744.00
902904	COCINERA	P	GE	3	201623	201623	12,744.00
902904	COCINERA	P	GE	3	201523	201523	12,744.00
902904	COCINERA	P	GE	3	201424	201424	12,744.00
902904	COCINERA	P	GE	1	201324	201324	12,492.24
902904	COCINERA	P	GE	3	201324	201324	12,492.24
902904	COCINERA	P	GE	2	201324	201324	12,492.24
902904	COCINERA	P	GE	3	201224	201224	11,408.24
902904	COCINERA	P	GE	2	201224	201224	11,408.24
902904	COCINERA	P	GE	1	201224	201224	11,408.24
902904	COCINERA	P	GE	2	201124	201124	11,208.24
902904	COCINERA	P	GE	1	201124	201124	11,208.24
902904	COCINERA	P	GE	3	201124	201124	11,208.24
902904	COCINERA	D	ST	3	999999	201409	-
902904	COCINERA	D	ST	2	999999	201409	-
902904	COCINERA	D	ST	1	999999	201409	-
902904	COCINERA	P	VA	2	999999	201211	324.00
902904	COCINERA	P	VA	3	999999	201211	324.00
902904	COCINERA	P	VA	1	999999	201211	324.00
902904	COCINERA	P	VA	1	201210	201111	254.00
902904	COCINERA	P	VA	2	201210	201111	254.00
902904	COCINERA	P	VA	3	201210	201111	254.00
902904	COCINERA	P	VA	3	201110	201013	254.00
902904	COCINERA	P	VA	1	201110	201013	254.00
902904	COCINERA	P	VA	2	201110	201013	254.00
902906	ECONOMO (PARA USO EXCLUSIVO DE PLANTELES)	P	07	3	999999	202001	7,028.40



SERVICIOS EDUCATIVOS DE QUINTANA ROO
EJERCICIO FISCAL 2021



GOBIERNO DEL ESTADO DE QUINTANA ROO							
Tributación Administrativa							
Organismos Descentralizados							
CATEGORIA	DESCRIPCION	PERIODO	CONCEPTO	NIVEL SUBD	QNA_FIN	QNA_RR	IMPORTE MENSUAL
A		B	C	D			
502805	ECONOMO (PARA USO EXCLUSIVO DE PLANTELES)	P	07	1	599900	202001	7,828.40
502805	ECONOMO (PARA USO EXCLUSIVO DE PLANTELES)	P	07	2	599900	202001	7,828.40
502805	ECONOMO (PARA USO EXCLUSIVO DE PLANTELES)	P	07	2	201824	201901	7,570.98
502805	ECONOMO (PARA USO EXCLUSIVO DE PLANTELES)	P	07	1	201824	201901	7,570.98
502805	ECONOMO (PARA USO EXCLUSIVO DE PLANTELES)	P	07	3	201824	201901	7,570.98
502805	ECONOMO (PARA USO EXCLUSIVO DE PLANTELES)	P	07	1	201824	201801	7,276.28
502805	ECONOMO (PARA USO EXCLUSIVO DE PLANTELES)	P	07	3	201824	201801	7,276.28
502805	ECONOMO (PARA USO EXCLUSIVO DE PLANTELES)	P	07	2	201824	201801	7,276.28
502805	ECONOMO (PARA USO EXCLUSIVO DE PLANTELES)	P	07	1	201724	201701	7,003.16
502805	ECONOMO (PARA USO EXCLUSIVO DE PLANTELES)	P	07	2	201724	201701	7,003.16
502805	ECONOMO (PARA USO EXCLUSIVO DE PLANTELES)	P	07	3	201724	201701	7,003.16
502805	ECONOMO (PARA USO EXCLUSIVO DE PLANTELES)	P	07	3	201824	201801	6,776.16
502805	ECONOMO (PARA USO EXCLUSIVO DE PLANTELES)	P	07	2	201824	201801	6,776.16
502805	ECONOMO (PARA USO EXCLUSIVO DE PLANTELES)	P	07	1	201824	201801	6,776.16
502805	ECONOMO (PARA USO EXCLUSIVO DE PLANTELES)	P	07	3	201524	201801	6,566.51
502805	ECONOMO (PARA USO EXCLUSIVO DE PLANTELES)	P	07	1	201524	201801	6,566.51
502805	ECONOMO (PARA USO EXCLUSIVO DE PLANTELES)	P	07	2	201524	201801	6,566.51
502805	ECONOMO (PARA USO EXCLUSIVO DE PLANTELES)	P	07	3	201424	201401	6,313.44
502805	ECONOMO (PARA USO EXCLUSIVO DE PLANTELES)	P	07	2	201424	201301	6,070.62
502805	ECONOMO (PARA USO EXCLUSIVO DE PLANTELES)	P	07	1	201424	201301	6,070.62
502805	ECONOMO (PARA USO EXCLUSIVO DE PLANTELES)	P	07	3	201324	201301	5,842.75
502805	ECONOMO (PARA USO EXCLUSIVO DE PLANTELES)	P	07	2	201224	201201	5,642.75
502805	ECONOMO (PARA USO EXCLUSIVO DE PLANTELES)	P	07	1	201224	201201	5,642.75
502805	ECONOMO (PARA USO EXCLUSIVO DE PLANTELES)	P	07	2	201124	201101	5,607.26
502805	ECONOMO (PARA USO EXCLUSIVO DE PLANTELES)	P	07	1	201124	201101	5,607.26
502805	ECONOMO (PARA USO EXCLUSIVO DE PLANTELES)	P	07	3	201124	201101	5,607.26
502805	ECONOMO (PARA USO EXCLUSIVO DE PLANTELES)	P	37	3	999999	202001	64.52
502805	ECONOMO (PARA USO EXCLUSIVO DE PLANTELES)	P	37	2	999999	202001	64.52
502805	ECONOMO (PARA USO EXCLUSIVO DE PLANTELES)	P	37	1	999999	202001	64.52
502805	ECONOMO (PARA USO EXCLUSIVO DE PLANTELES)	P	37	3	201924	201901	62.39
502805	ECONOMO (PARA USO EXCLUSIVO DE PLANTELES)	P	37	1	201924	201901	62.39
502805	ECONOMO (PARA USO EXCLUSIVO DE PLANTELES)	P	37	2	201924	201901	62.39
502805	ECONOMO (PARA USO EXCLUSIVO DE PLANTELES)	P	37	2	201824	201801	60.05
502805	ECONOMO (PARA USO EXCLUSIVO DE PLANTELES)	P	37	1	201824	201801	60.05
502805	ECONOMO (PARA USO EXCLUSIVO DE PLANTELES)	P	37	3	201824	201801	60.05
502805	ECONOMO (PARA USO EXCLUSIVO DE PLANTELES)	P	37	3	201724	201701	57.80
502805	ECONOMO (PARA USO EXCLUSIVO DE PLANTELES)	P	37	1	201724	201701	57.80
502805	ECONOMO (PARA USO EXCLUSIVO DE PLANTELES)	P	37	2	201724	201701	57.80
502805	ECONOMO (PARA USO EXCLUSIVO DE PLANTELES)	P	37	1	201624	201601	55.62
502805	ECONOMO (PARA USO EXCLUSIVO DE PLANTELES)	P	37	3	201624	201601	55.62
502805	ECONOMO (PARA USO EXCLUSIVO DE PLANTELES)	P	37	2	201624	201601	55.62
502805	ECONOMO (PARA USO EXCLUSIVO DE PLANTELES)	P	37	1	201524	201501	54.11
502805	ECONOMO (PARA USO EXCLUSIVO DE PLANTELES)	P	37	3	201524	201501	54.11
502805	ECONOMO (PARA USO EXCLUSIVO DE PLANTELES)	P	37	2	201524	201501	54.11
502805	ECONOMO (PARA USO EXCLUSIVO DE PLANTELES)	P	37	2	201424	201201	52.10
502805	ECONOMO (PARA USO EXCLUSIVO DE PLANTELES)	P	37	3	201424	201201	52.10
502805	ECONOMO (PARA USO EXCLUSIVO DE PLANTELES)	P	37	1	201424	201201	52.10
502805	ECONOMO (PARA USO EXCLUSIVO DE PLANTELES)	P	37	1	201124	201101	50.00
502805	ECONOMO (PARA USO EXCLUSIVO DE PLANTELES)	P	37	2	201124	201101	50.00
502805	ECONOMO (PARA USO EXCLUSIVO DE PLANTELES)	P	37	3	201124	201101	50.00
502805	ECONOMO (PARA USO EXCLUSIVO DE PLANTELES)	P	38	1	099999	202001	103.88
502805	ECONOMO (PARA USO EXCLUSIVO DE PLANTELES)	P	38	3	099999	202001	103.88
502805	ECONOMO (PARA USO EXCLUSIVO DE PLANTELES)	P	38	2	999999	202001	103.88
502805	ECONOMO (PARA USO EXCLUSIVO DE PLANTELES)	P	38	3	201824	201801	158.47
502805	ECONOMO (PARA USO EXCLUSIVO DE PLANTELES)	P	38	1	201824	201801	158.47
502805	ECONOMO (PARA USO EXCLUSIVO DE PLANTELES)	P	38	2	201824	201801	158.47
502805	ECONOMO (PARA USO EXCLUSIVO DE PLANTELES)	P	38	1	201824	201801	152.32
502805	ECONOMO (PARA USO EXCLUSIVO DE PLANTELES)	P	38	3	201824	201801	152.32
502805	ECONOMO (PARA USO EXCLUSIVO DE PLANTELES)	P	38	2	201824	201801	152.32
502805	ECONOMO (PARA USO EXCLUSIVO DE PLANTELES)	P	38	2	201724	201701	146.62
502805	ECONOMO (PARA USO EXCLUSIVO DE PLANTELES)	P	38	3	201724	201701	146.62
502805	ECONOMO (PARA USO EXCLUSIVO DE PLANTELES)	P	38	1	201724	201701	146.62
502805	ECONOMO (PARA USO EXCLUSIVO DE PLANTELES)	P	38	2	201624	201601	141.66
502805	ECONOMO (PARA USO EXCLUSIVO DE PLANTELES)	P	38	1	201624	201601	141.66
502805	ECONOMO (PARA USO EXCLUSIVO DE PLANTELES)	P	38	3	201624	201601	141.66
502805	ECONOMO (PARA USO EXCLUSIVO DE PLANTELES)	P	38	3	201624	201601	137.26



SERVICIOS EDUCATIVOS DE QUINTANA ROO
EJERCICIO FISCAL 2021



GOBIERNO DEL ESTADO DE QUINTANA ROO							
Teléfonos Autorizados							
Organismos Descentralizados							
CATEGORÍA	DESCRIPCION	PERCDE	CONCEPT	NIVEL_BUELD	QNA_FIN	QNA_RI	IMPORTE
A		D	C	D			MESES
502805	ECONOMO (PARA USO EXCLUSIVO DE PLANTELES)	P	38	2	201524	201501	137.25
502805	ECONOMO (PARA USO EXCLUSIVO DE PLANTELES)	P	38	1	201524	201501	137.25
502805	ECONOMO (PARA USO EXCLUSIVO DE PLANTELES)	P	38	2	201424	201401	132.15
502805	ECONOMO (PARA USO EXCLUSIVO DE PLANTELES)	P	38	3	201424	201401	132.15
502805	ECONOMO (PARA USO EXCLUSIVO DE PLANTELES)	P	38	1	201424	201401	132.15
502805	ECONOMO (PARA USO EXCLUSIVO DE PLANTELES)	P	38	3	201324	201301	127.05
502805	ECONOMO (PARA USO EXCLUSIVO DE PLANTELES)	P	38	1	201324	201301	127.05
502805	ECONOMO (PARA USO EXCLUSIVO DE PLANTELES)	P	38	2	201324	201301	127.05
502805	ECONOMO (PARA USO EXCLUSIVO DE PLANTELES)	P	38	2	201224	201201	122.50
502805	ECONOMO (PARA USO EXCLUSIVO DE PLANTELES)	P	38	3	201224	201201	122.50
502805	ECONOMO (PARA USO EXCLUSIVO DE PLANTELES)	P	38	1	201224	201201	122.50
502805	ECONOMO (PARA USO EXCLUSIVO DE PLANTELES)	P	38	2	201124	201101	100.00
502805	ECONOMO (PARA USO EXCLUSIVO DE PLANTELES)	P	38	3	201124	201101	100.00
502805	ECONOMO (PARA USO EXCLUSIVO DE PLANTELES)	P	38	1	201124	201101	100.00
502805	ECONOMO (PARA USO EXCLUSIVO DE PLANTELES)	P	41	2	999999	201301	3,342.00
502805	ECONOMO (PARA USO EXCLUSIVO DE PLANTELES)	P	41	3	999999	201301	3,342.00
502805	ECONOMO (PARA USO EXCLUSIVO DE PLANTELES)	P	41	1	999999	201301	3,342.00
502805	ECONOMO (PARA USO EXCLUSIVO DE PLANTELES)	P	41	1	201224	201211	3,262.00
502805	ECONOMO (PARA USO EXCLUSIVO DE PLANTELES)	P	41	3	201224	201211	3,262.00
502805	ECONOMO (PARA USO EXCLUSIVO DE PLANTELES)	P	41	2	201224	201211	3,262.00
502805	ECONOMO (PARA USO EXCLUSIVO DE PLANTELES)	P	41	2	201210	201111	3,182.00
502805	ECONOMO (PARA USO EXCLUSIVO DE PLANTELES)	P	41	3	201210	201111	3,182.00
502805	ECONOMO (PARA USO EXCLUSIVO DE PLANTELES)	P	41	1	201210	201111	3,182.00
502805	ECONOMO (PARA USO EXCLUSIVO DE PLANTELES)	P	41	3	201110	201013	3,082.00
502805	ECONOMO (PARA USO EXCLUSIVO DE PLANTELES)	P	41	2	201110	201013	3,082.00
502805	ECONOMO (PARA USO EXCLUSIVO DE PLANTELES)	P	41	1	201110	201013	3,082.00
502805	ECONOMO (PARA USO EXCLUSIVO DE PLANTELES)	P	44	2	999999	202001	181.94
502805	ECONOMO (PARA USO EXCLUSIVO DE PLANTELES)	P	44	1	999999	202001	181.94
502805	ECONOMO (PARA USO EXCLUSIVO DE PLANTELES)	P	44	3	999999	202001	181.94
502805	ECONOMO (PARA USO EXCLUSIVO DE PLANTELES)	P	44	1	201524	201501	175.33
502805	ECONOMO (PARA USO EXCLUSIVO DE PLANTELES)	P	44	3	201524	201501	175.33
502805	ECONOMO (PARA USO EXCLUSIVO DE PLANTELES)	P	44	2	201524	201501	175.33
502805	ECONOMO (PARA USO EXCLUSIVO DE PLANTELES)	P	44	3	201524	201501	167.78
502805	ECONOMO (PARA USO EXCLUSIVO DE PLANTELES)	P	44	1	201524	201501	167.78
502805	ECONOMO (PARA USO EXCLUSIVO DE PLANTELES)	P	44	2	201524	201501	167.78
502805	ECONOMO (PARA USO EXCLUSIVO DE PLANTELES)	P	44	3	201724	201701	160.78
502805	ECONOMO (PARA USO EXCLUSIVO DE PLANTELES)	P	44	2	201724	201701	160.78
502805	ECONOMO (PARA USO EXCLUSIVO DE PLANTELES)	P	44	1	201724	201701	160.78
502805	ECONOMO (PARA USO EXCLUSIVO DE PLANTELES)	P	44	2	201624	201601	154.52
502805	ECONOMO (PARA USO EXCLUSIVO DE PLANTELES)	P	44	3	201624	201601	154.52
502805	ECONOMO (PARA USO EXCLUSIVO DE PLANTELES)	P	44	1	201624	201601	154.52
502805	ECONOMO (PARA USO EXCLUSIVO DE PLANTELES)	P	44	2	201524	201501	149.27
502805	ECONOMO (PARA USO EXCLUSIVO DE PLANTELES)	P	44	3	201524	201501	149.27
502805	ECONOMO (PARA USO EXCLUSIVO DE PLANTELES)	P	44	1	201524	201501	149.27
502805	ECONOMO (PARA USO EXCLUSIVO DE PLANTELES)	P	44	2	201424	201401	143.02
502805	ECONOMO (PARA USO EXCLUSIVO DE PLANTELES)	P	44	3	201424	201401	143.02
502805	ECONOMO (PARA USO EXCLUSIVO DE PLANTELES)	P	44	1	201424	201401	143.02
502805	ECONOMO (PARA USO EXCLUSIVO DE PLANTELES)	P	44	3	201324	201301	136.77
502805	ECONOMO (PARA USO EXCLUSIVO DE PLANTELES)	P	44	2	201324	201301	136.77
502805	ECONOMO (PARA USO EXCLUSIVO DE PLANTELES)	P	44	1	201324	201301	136.77
502805	ECONOMO (PARA USO EXCLUSIVO DE PLANTELES)	P	44	2	201224	201201	120.00
502805	ECONOMO (PARA USO EXCLUSIVO DE PLANTELES)	P	44	1	201224	201201	120.00
502805	ECONOMO (PARA USO EXCLUSIVO DE PLANTELES)	P	44	3	201224	201201	120.00
502805	ECONOMO (PARA USO EXCLUSIVO DE PLANTELES)	P	44	1	201124	201101	105.00
502805	ECONOMO (PARA USO EXCLUSIVO DE PLANTELES)	P	44	2	201124	201101	105.00
502805	ECONOMO (PARA USO EXCLUSIVO DE PLANTELES)	P	44	3	201124	201101	105.00
502805	ECONOMO (PARA USO EXCLUSIVO DE PLANTELES)	P	48	3	999999	202001	121.22
502805	ECONOMO (PARA USO EXCLUSIVO DE PLANTELES)	P	48	3	201624	201601	117.22
502805	ECONOMO (PARA USO EXCLUSIVO DE PLANTELES)	P	48	3	201624	201601	112.97
502805	ECONOMO (PARA USO EXCLUSIVO DE PLANTELES)	P	48	3	201724	201701	106.72
502805	ECONOMO (PARA USO EXCLUSIVO DE PLANTELES)	P	48	3	201624	201601	105.22
502805	ECONOMO (PARA USO EXCLUSIVO DE PLANTELES)	P	48	3	201524	201501	101.81
502805	ECONOMO (PARA USO EXCLUSIVO DE PLANTELES)	P	48	3	201424	201401	96.06
502805	ECONOMO (PARA USO EXCLUSIVO DE PLANTELES)	P	48	3	201324	201301	94.31
502805	ECONOMO (PARA USO EXCLUSIVO DE PLANTELES)	P	48	3	201224	201201	90.75
502805	ECONOMO (PARA USO EXCLUSIVO DE PLANTELES)	P	48	3	201124	201101	87.10
502805	ECONOMO (PARA USO EXCLUSIVO DE PLANTELES)	D	58	3	999999	199901	-



SERVICIOS EDUCATIVOS DE QUINTANA ROO
EJERCICIO FISCAL 2021



GOBIERNO DEL ESTADO DE QUINTANA ROO							
Totalidad Administrativa							
Organismos Descentralizados							
CATEGORIA	DESCRIPCION	PERIODO	CONCEPTO	NIVEL_SUELDO	QUA_FIN	QUA_06	IMPORTE
A		D	D	D			MESES
902905	ECONOMO (PARA USO EXCLUSIVO DE PLANTELES)	0	58	1	999999	199401	-
902905	ECONOMO (PARA USO EXCLUSIVO DE PLANTELES)	0	58	2	999999	199401	-
902905	ECONOMO (PARA USO EXCLUSIVO DE PLANTELES)	P	79	3	999999	202001	576.28
902905	ECONOMO (PARA USO EXCLUSIVO DE PLANTELES)	P	79	3	201524	201901	543.67
902905	ECONOMO (PARA USO EXCLUSIVO DE PLANTELES)	P	79	3	201524	201801	508.32
902905	ECONOMO (PARA USO EXCLUSIVO DE PLANTELES)	P	79	3	201724	201701	471.72
902905	ECONOMO (PARA USO EXCLUSIVO DE PLANTELES)	P	79	3	201624	201601	442.98
902905	ECONOMO (PARA USO EXCLUSIVO DE PLANTELES)	P	79	3	201524	201501	415.11
902905	ECONOMO (PARA USO EXCLUSIVO DE PLANTELES)	P	79	3	201424	201401	384.31
902905	ECONOMO (PARA USO EXCLUSIVO DE PLANTELES)	P	79	3	201324	201301	353.51
902905	ECONOMO (PARA USO EXCLUSIVO DE PLANTELES)	P	79	3	201224	201201	311.53
902905	ECONOMO (PARA USO EXCLUSIVO DE PLANTELES)	P	79	3	201124	201101	300.00
902905	ECONOMO (PARA USO EXCLUSIVO DE PLANTELES)	0	93	2	999999	201217	-
902905	ECONOMO (PARA USO EXCLUSIVO DE PLANTELES)	0	93	3	999999	201217	-
902905	ECONOMO (PARA USO EXCLUSIVO DE PLANTELES)	0	93	1	999999	201217	-
902905	ECONOMO (PARA USO EXCLUSIVO DE PLANTELES)	P	06	0	201923	201923	12,744.00
902905	ECONOMO (PARA USO EXCLUSIVO DE PLANTELES)	P	06	3	201823	201823	12,744.00
902905	ECONOMO (PARA USO EXCLUSIVO DE PLANTELES)	P	06	3	201723	201723	12,744.00
902905	ECONOMO (PARA USO EXCLUSIVO DE PLANTELES)	P	06	3	201623	201623	12,744.00
902905	ECONOMO (PARA USO EXCLUSIVO DE PLANTELES)	P	06	3	201523	201523	12,744.00
902905	ECONOMO (PARA USO EXCLUSIVO DE PLANTELES)	P	06	3	201424	201424	12,744.00
902905	ECONOMO (PARA USO EXCLUSIVO DE PLANTELES)	P	06	2	201324	201324	12,492.24
902905	ECONOMO (PARA USO EXCLUSIVO DE PLANTELES)	P	06	3	201324	201324	12,492.24
902905	ECONOMO (PARA USO EXCLUSIVO DE PLANTELES)	P	06	1	201324	201324	12,492.24
902905	ECONOMO (PARA USO EXCLUSIVO DE PLANTELES)	P	06	3	201224	201224	11,408.24
902905	ECONOMO (PARA USO EXCLUSIVO DE PLANTELES)	P	06	1	201224	201224	11,408.24
902905	ECONOMO (PARA USO EXCLUSIVO DE PLANTELES)	P	06	2	201224	201224	11,408.24
902905	ECONOMO (PARA USO EXCLUSIVO DE PLANTELES)	P	06	1	201124	201124	11,208.24
902905	ECONOMO (PARA USO EXCLUSIVO DE PLANTELES)	P	06	2	201124	201124	11,208.24
902905	ECONOMO (PARA USO EXCLUSIVO DE PLANTELES)	0	57	1	999999	201409	-
902905	ECONOMO (PARA USO EXCLUSIVO DE PLANTELES)	0	57	3	999999	201409	-
902905	ECONOMO (PARA USO EXCLUSIVO DE PLANTELES)	0	57	2	999999	201409	-
902905	ECONOMO (PARA USO EXCLUSIVO DE PLANTELES)	P	VA	1	999999	201211	324.00
902905	ECONOMO (PARA USO EXCLUSIVO DE PLANTELES)	P	VA	3	999999	201211	324.00
902905	ECONOMO (PARA USO EXCLUSIVO DE PLANTELES)	P	VA	2	999999	201211	324.00
902905	ECONOMO (PARA USO EXCLUSIVO DE PLANTELES)	P	VA	3	201210	201111	294.00
902905	ECONOMO (PARA USO EXCLUSIVO DE PLANTELES)	P	VA	1	201210	201111	294.00
902905	ECONOMO (PARA USO EXCLUSIVO DE PLANTELES)	P	VA	2	201210	201111	294.00
902905	ECONOMO (PARA USO EXCLUSIVO DE PLANTELES)	P	VA	1	201110	201013	254.00
902905	ECONOMO (PARA USO EXCLUSIVO DE PLANTELES)	P	VA	3	201110	201013	254.00
902905	ECONOMO (PARA USO EXCLUSIVO DE PLANTELES)	P	VA	2	201110	201013	254.00
902910	ASISTENTE DE COCINA	P	07	3	999999	202001	7,273.90
902910	ASISTENTE DE COCINA	P	07	1	999999	202001	7,273.90
902910	ASISTENTE DE COCINA	P	07	2	999999	202001	7,273.90
902910	ASISTENTE DE COCINA	P	07	1	201524	201901	7,034.72
902910	ASISTENTE DE COCINA	P	07	2	201524	201901	7,034.72
902910	ASISTENTE DE COCINA	P	07	3	201524	201901	7,034.72
902910	ASISTENTE DE COCINA	P	07	1	201624	201601	6,760.90
902910	ASISTENTE DE COCINA	P	07	3	201624	201601	6,760.90
902910	ASISTENTE DE COCINA	P	07	2	201624	201601	6,760.90
902910	ASISTENTE DE COCINA	P	07	3	201724	201701	6,507.12
902910	ASISTENTE DE COCINA	P	07	1	201724	201701	6,507.12
902910	ASISTENTE DE COCINA	P	07	2	201724	201701	6,507.12
902910	ASISTENTE DE COCINA	P	07	2	201624	201601	6,295.20
902910	ASISTENTE DE COCINA	P	07	1	201624	201601	6,295.20
902910	ASISTENTE DE COCINA	P	07	3	201624	201601	6,295.20
902910	ASISTENTE DE COCINA	P	07	2	201524	201501	5,857.70
902910	ASISTENTE DE COCINA	P	07	1	201524	201501	5,857.70
902910	ASISTENTE DE COCINA	P	07	3	201524	201501	5,857.70
902910	ASISTENTE DE COCINA	P	07	3	201424	201401	5,886.28
902910	ASISTENTE DE COCINA	P	07	1	201424	201301	5,640.53
902910	ASISTENTE DE COCINA	P	07	2	201424	201301	5,640.53
902910	ASISTENTE DE COCINA	P	07	3	201324	201301	5,640.53
902910	ASISTENTE DE COCINA	P	07	3	201224	201201	5,428.90
902910	ASISTENTE DE COCINA	P	07	2	201224	201201	5,428.90
902910	ASISTENTE DE COCINA	P	07	1	201224	201201	5,428.90



SERVICIOS EDUCATIVOS DE QUINTANA ROO
EJERCICIO FISCAL 2021



GOBIERNO DEL ESTADO DE QUINTANA ROO							
Tributación Autónoma							
Organismos Descentralizados							
CATEGORIA	DESCRIPCION	PERIODE	CONCEPT	NIVEL_BUJL	QNA_FIN	QNA_RE	IMPORTE
A		P	D	C			MESES
502510	ASISTENTE DE COCINA	P	07	1	201124	201101	5,210.00
502510	ASISTENTE DE COCINA	P	07	2	201124	201101	5,210.00
502510	ASISTENTE DE COCINA	P	07	3	201124	201101	5,210.00
502510	ASISTENTE DE COCINA	P	37	3	000000	202001	64.52
502510	ASISTENTE DE COCINA	P	37	1	000000	202001	64.52
502510	ASISTENTE DE COCINA	P	37	2	000000	202001	64.52
502510	ASISTENTE DE COCINA	P	37	1	201024	201001	62.39
502510	ASISTENTE DE COCINA	P	37	2	201024	201001	62.39
502510	ASISTENTE DE COCINA	P	37	3	201024	201001	62.39
502510	ASISTENTE DE COCINA	P	37	1	201024	201001	60.05
502510	ASISTENTE DE COCINA	P	37	2	201024	201001	60.05
502510	ASISTENTE DE COCINA	P	37	1	201724	201701	57.60
502510	ASISTENTE DE COCINA	P	37	2	201724	201701	57.60
502510	ASISTENTE DE COCINA	P	37	3	201724	201701	57.60
502510	ASISTENTE DE COCINA	P	37	1	201024	201001	55.92
502510	ASISTENTE DE COCINA	P	37	2	201024	201001	55.92
502510	ASISTENTE DE COCINA	P	37	3	201024	201001	55.92
502510	ASISTENTE DE COCINA	P	37	1	201524	201501	54.11
502510	ASISTENTE DE COCINA	P	37	2	201524	201501	54.11
502510	ASISTENTE DE COCINA	P	37	3	201524	201501	54.11
502510	ASISTENTE DE COCINA	P	37	1	201424	201201	52.10
502510	ASISTENTE DE COCINA	P	37	2	201424	201201	52.10
502510	ASISTENTE DE COCINA	P	37	3	201424	201201	52.10
502510	ASISTENTE DE COCINA	P	37	1	201124	201101	50.00
502510	ASISTENTE DE COCINA	P	37	2	201124	201101	50.00
502510	ASISTENTE DE COCINA	P	37	3	201124	201101	50.00
502510	ASISTENTE DE COCINA	P	38	1	000000	202001	163.88
502510	ASISTENTE DE COCINA	P	38	2	000000	202001	163.88
502510	ASISTENTE DE COCINA	P	38	3	000000	202001	163.88
502510	ASISTENTE DE COCINA	P	38	1	201024	201001	158.47
502510	ASISTENTE DE COCINA	P	38	2	201024	201001	158.47
502510	ASISTENTE DE COCINA	P	38	3	201024	201001	158.47
502510	ASISTENTE DE COCINA	P	38	1	201024	201001	152.32
502510	ASISTENTE DE COCINA	P	38	2	201024	201001	152.32
502510	ASISTENTE DE COCINA	P	38	3	201024	201001	152.32
502510	ASISTENTE DE COCINA	P	38	1	201724	201701	148.62
502510	ASISTENTE DE COCINA	P	38	2	201724	201701	148.62
502510	ASISTENTE DE COCINA	P	38	3	201724	201701	148.62
502510	ASISTENTE DE COCINA	P	38	1	201024	201001	141.86
502510	ASISTENTE DE COCINA	P	38	2	201024	201001	141.86
502510	ASISTENTE DE COCINA	P	38	3	201024	201001	141.86
502510	ASISTENTE DE COCINA	P	38	1	201524	201501	137.25
502510	ASISTENTE DE COCINA	P	38	2	201524	201501	137.25
502510	ASISTENTE DE COCINA	P	38	3	201524	201501	137.25
502510	ASISTENTE DE COCINA	P	38	1	201424	201401	132.15
502510	ASISTENTE DE COCINA	P	38	2	201424	201401	132.15
502510	ASISTENTE DE COCINA	P	38	3	201424	201401	132.15
502510	ASISTENTE DE COCINA	P	38	1	201324	201301	127.05
502510	ASISTENTE DE COCINA	P	38	2	201324	201301	127.05
502510	ASISTENTE DE COCINA	P	38	3	201324	201301	127.05
502510	ASISTENTE DE COCINA	P	38	1	201224	201201	122.30
502510	ASISTENTE DE COCINA	P	38	2	201224	201201	122.30
502510	ASISTENTE DE COCINA	P	38	3	201224	201201	122.30
502510	ASISTENTE DE COCINA	P	38	1	201124	201101	100.00
502510	ASISTENTE DE COCINA	P	38	2	201124	201101	100.00
502510	ASISTENTE DE COCINA	P	38	3	201124	201101	100.00
502510	ASISTENTE DE COCINA	P	41	2	000000	201301	3,342.00
502510	ASISTENTE DE COCINA	P	41	3	000000	201301	3,342.00
502510	ASISTENTE DE COCINA	P	41	1	000000	201301	3,342.00
502510	ASISTENTE DE COCINA	P	41	2	201224	201211	3,262.00
502510	ASISTENTE DE COCINA	P	41	1	201224	201211	3,262.00
502510	ASISTENTE DE COCINA	P	41	3	201224	201211	3,262.00
502510	ASISTENTE DE COCINA	P	41	2	201210	201111	3,182.00
502510	ASISTENTE DE COCINA	P	41	3	201210	201111	3,182.00
502510	ASISTENTE DE COCINA	P	41	1	201210	201111	3,182.00
502510	ASISTENTE DE COCINA	P	41	3	201110	201019	3,062.00



SERVICIOS EDUCATIVOS DE QUINTANA ROO
EJERCICIO FISCAL 2021



GOBIERNO DEL ESTADO DE QUINTANA ROO							
Tercer Auditor Auxiliar							
Departamento Descentralizado							
CATEGORIA	DESCRIPCION	PERCIBE	CONCEPT	NIVEL_SUPLO	QNA_FIN	QNA_INI	IMPORTE MENSUAL
A		D	C	D			
902810	ASISTENTE DE COCINA	P	41	2	201110	201013	3,082.00
902810	ASISTENTE DE COCINA	P	41	1	201110	201013	3,082.00
902810	ASISTENTE DE COCINA	P	44	1	999999	202001	181.94
902810	ASISTENTE DE COCINA	P	44	2	999999	202001	181.94
902810	ASISTENTE DE COCINA	P	44	3	999999	202001	181.94
902810	ASISTENTE DE COCINA	P	44	3	201624	201601	175.33
902810	ASISTENTE DE COCINA	P	44	2	201624	201601	175.33
902810	ASISTENTE DE COCINA	P	44	1	201624	201601	175.33
902810	ASISTENTE DE COCINA	P	44	2	201624	201601	167.78
902810	ASISTENTE DE COCINA	P	44	0	201624	201601	167.78
902810	ASISTENTE DE COCINA	P	44	1	201624	201601	167.78
902810	ASISTENTE DE COCINA	P	44	3	201724	201701	160.78
902810	ASISTENTE DE COCINA	P	44	2	201724	201701	160.78
902810	ASISTENTE DE COCINA	P	44	1	201724	201701	160.78
902810	ASISTENTE DE COCINA	P	44	3	201624	201601	154.92
902810	ASISTENTE DE COCINA	P	44	1	201624	201601	154.92
902810	ASISTENTE DE COCINA	P	44	2	201624	201601	154.92
902810	ASISTENTE DE COCINA	P	44	2	201624	201501	148.27
902810	ASISTENTE DE COCINA	P	44	1	201624	201501	148.27
902810	ASISTENTE DE COCINA	P	44	3	201624	201501	148.27
902810	ASISTENTE DE COCINA	P	44	1	201624	201401	143.02
902810	ASISTENTE DE COCINA	P	44	2	201624	201401	143.02
902810	ASISTENTE DE COCINA	P	44	3	201624	201401	143.02
902810	ASISTENTE DE COCINA	P	44	1	201324	201301	136.77
902810	ASISTENTE DE COCINA	P	44	3	201324	201301	136.77
902810	ASISTENTE DE COCINA	P	44	2	201324	201301	136.77
902810	ASISTENTE DE COCINA	P	44	1	201224	201201	120.00
902810	ASISTENTE DE COCINA	P	44	2	201224	201201	120.00
902810	ASISTENTE DE COCINA	P	44	3	201224	201201	120.00
902810	ASISTENTE DE COCINA	P	44	1	201124	201101	105.00
902810	ASISTENTE DE COCINA	P	44	2	201124	201101	105.00
902810	ASISTENTE DE COCINA	P	44	3	201124	201101	105.00
902810	ASISTENTE DE COCINA	P	46	3	999999	202001	121.22
902810	ASISTENTE DE COCINA	P	46	3	201624	201601	117.32
902810	ASISTENTE DE COCINA	P	46	3	201624	201601	112.97
902810	ASISTENTE DE COCINA	P	46	3	201724	201701	108.72
902810	ASISTENTE DE COCINA	P	46	3	201624	201601	105.22
902810	ASISTENTE DE COCINA	P	46	3	201624	201501	101.61
902810	ASISTENTE DE COCINA	P	46	3	201424	201401	98.06
902810	ASISTENTE DE COCINA	P	46	3	201324	201301	94.31
902810	ASISTENTE DE COCINA	P	46	3	201224	201201	90.76
902810	ASISTENTE DE COCINA	P	46	3	201124	201101	87.19
902810	ASISTENTE DE COCINA	D	58	2	999999	199401	-
902810	ASISTENTE DE COCINA	D	58	1	999999	199401	-
902810	ASISTENTE DE COCINA	D	58	3	999999	199401	-
902810	ASISTENTE DE COCINA	P	79	3	999999	202001	576.28
902810	ASISTENTE DE COCINA	P	79	3	201624	201601	540.67
902810	ASISTENTE DE COCINA	P	79	3	201624	201601	506.32
902810	ASISTENTE DE COCINA	P	79	3	201724	201701	471.72
902810	ASISTENTE DE COCINA	P	79	3	201624	201601	442.98
902810	ASISTENTE DE COCINA	P	79	3	201624	201501	416.11
902810	ASISTENTE DE COCINA	P	79	3	201424	201401	384.31
902810	ASISTENTE DE COCINA	P	79	3	201324	201301	353.51
902810	ASISTENTE DE COCINA	P	79	3	201224	201201	311.50
902810	ASISTENTE DE COCINA	P	79	3	201124	201101	300.00
902810	ASISTENTE DE COCINA	D	93	2	999999	201217	-
902810	ASISTENTE DE COCINA	D	93	3	999999	201217	-
902810	ASISTENTE DE COCINA	D	93	1	999999	201217	-
902810	ASISTENTE DE COCINA	P	GE	3	201623	201623	12,744.00
902810	ASISTENTE DE COCINA	P	GE	3	201623	201623	12,744.00
902810	ASISTENTE DE COCINA	P	GE	3	201723	201723	12,744.00
902810	ASISTENTE DE COCINA	P	GE	3	201623	201623	12,744.00
902810	ASISTENTE DE COCINA	P	GE	3	201623	201523	12,744.00
902810	ASISTENTE DE COCINA	P	GE	3	201424	201424	12,744.00
902810	ASISTENTE DE COCINA	P	GE	3	201324	201324	12,288.52
902810	ASISTENTE DE COCINA	P	GE	2	201324	201324	12,288.52
902810	ASISTENTE DE COCINA	P	GE	1	201324	201324	12,288.52



SERVICIOS EDUCATIVOS DE QUINTANA ROO
EJERCICIO FISCAL 2021



GOBIERNO DEL ESTADO DE QUINTANA ROO							
Fideicomiso Autorizado							
Organismos Descentralizados							
CATEGORIA	DESCRIPCION	PERIODO	CONCEPTO	NIVEL_SUELDO	QUA_FIN	QUA_RR	IMPORTE MENSUAL
A		D	D	D			
802810	ASISTENTE DE COCINA	P	06	1	201224	201224	11,204.52
802810	ASISTENTE DE COCINA	P	06	3	201224	201224	11,204.52
802810	ASISTENTE DE COCINA	P	06	2	201224	201224	11,204.52
802810	ASISTENTE DE COCINA	P	06	1	201124	201124	11,004.52
802810	ASISTENTE DE COCINA	P	06	3	201124	201124	11,004.52
802810	ASISTENTE DE COCINA	P	06	2	201124	201124	11,004.52
802810	ASISTENTE DE COCINA	D	07	1	899999	201409	-
802810	ASISTENTE DE COCINA	D	07	2	899999	201409	-
802810	ASISTENTE DE COCINA	D	07	3	899999	201409	-
802810	ASISTENTE DE COCINA	P	VA	2	899999	201211	324.00
802810	ASISTENTE DE COCINA	P	VA	1	899999	201211	324.00
802810	ASISTENTE DE COCINA	P	VA	3	899999	201211	324.00
802810	ASISTENTE DE COCINA	P	VA	2	201210	201111	294.00
802810	ASISTENTE DE COCINA	P	VA	1	201210	201111	294.00
802810	ASISTENTE DE COCINA	P	VA	3	201210	201111	294.00
802810	ASISTENTE DE COCINA	P	VA	3	201110	201013	254.00
802810	ASISTENTE DE COCINA	P	VA	1	201110	201013	254.00
802810	ASISTENTE DE COCINA	P	VA	2	201110	201013	254.00
803802	CHOFER	P	07	1	899999	202001	7,828.40
803802	CHOFER	P	07	3	899999	202001	7,828.40
803802	CHOFER	P	07	2	899999	202001	7,828.40
803802	CHOFER	P	07	2	201504	201801	7,570.98
803802	CHOFER	P	07	3	201504	201801	7,570.98
803802	CHOFER	P	07	1	201504	201801	7,570.98
803802	CHOFER	P	07	1	201804	201801	7,276.28
803802	CHOFER	P	07	3	201804	201801	7,276.28
803802	CHOFER	P	07	2	201804	201801	7,276.28
803802	CHOFER	P	07	3	201724	201701	7,003.18
803802	CHOFER	P	07	1	201724	201701	7,003.18
803802	CHOFER	P	07	2	201724	201701	7,003.18
803802	CHOFER	P	07	3	201604	201601	6,776.18
803802	CHOFER	P	07	2	201604	201601	6,776.18
803802	CHOFER	P	07	1	201604	201601	6,776.18
803802	CHOFER	P	07	2	201504	201501	6,504.34
803802	CHOFER	P	07	3	201504	201501	6,504.34
803802	CHOFER	P	07	1	201504	201501	6,504.34
803802	CHOFER	P	07	3	201404	201401	6,313.44
803802	CHOFER	P	07	2	201404	201301	6,070.62
803802	CHOFER	P	07	1	201404	201301	6,070.62
803802	CHOFER	P	07	3	201304	201301	6,070.62
803802	CHOFER	P	07	3	201224	201201	5,842.75
803802	CHOFER	P	07	1	201224	201201	5,842.75
803802	CHOFER	P	07	2	201224	201201	5,842.75
803802	CHOFER	P	07	3	201124	201101	5,607.28
803802	CHOFER	P	07	2	201124	201101	5,607.28
803802	CHOFER	P	07	1	201124	201101	5,607.28
803802	CHOFER	P	37	3	899999	202001	64.52
803802	CHOFER	P	37	1	899999	202001	64.52
803802	CHOFER	P	37	2	899999	202001	64.52
803802	CHOFER	P	37	1	201924	201901	62.39
803802	CHOFER	P	37	2	201924	201901	62.39
803802	CHOFER	P	37	3	201924	201901	62.39
803802	CHOFER	P	37	2	201824	201801	60.05
803802	CHOFER	P	37	3	201824	201801	60.05
803802	CHOFER	P	37	1	201824	201801	60.05
803802	CHOFER	P	37	2	201724	201701	57.80
803802	CHOFER	P	37	3	201724	201701	57.80
803802	CHOFER	P	37	1	201724	201701	57.80
803802	CHOFER	P	37	1	201624	201601	55.92
803802	CHOFER	P	37	2	201624	201601	55.92
803802	CHOFER	P	37	3	201624	201601	55.92
803802	CHOFER	P	37	3	201524	201501	54.11
803802	CHOFER	P	37	2	201524	201501	54.11
803802	CHOFER	P	37	1	201524	201501	54.11
803802	CHOFER	P	37	1	201424	201201	52.10
803802	CHOFER	P	37	2	201424	201201	52.10
803802	CHOFER	P	37	3	201424	201201	52.10



SERVICIOS EDUCATIVOS DE QUINTANA ROO
EJERCICIO FISCAL 2021



GOBIERNO DEL ESTADO DE QUINTANA ROO Tablas de Autorizaciones Organismo Descentralizado							
CATEGORÍA	DESCRIPCIÓN	PERIODO	CONCEPTO	NIVEL_SUELDO	QNA_FIN	QNA_INI	IMPORTE MENSUAL
A		B	C	D	E	F	G
503602	CHOFER	P	37	1	201124	201101	50.00
503602	CHOFER	P	37	3	201124	201101	50.00
503602	CHOFER	P	37	2	201124	201101	50.00
503602	CHOFER	P	38	2	090699	202001	163.86
503602	CHOFER	P	38	3	090699	202001	163.86
503602	CHOFER	P	38	1	999999	202001	163.86
503602	CHOFER	P	38	3	201624	201901	156.47
503602	CHOFER	P	38	1	201624	201901	156.47
503602	CHOFER	P	38	3	201624	201901	156.47
503602	CHOFER	P	38	1	201624	201801	152.32
503602	CHOFER	P	38	3	201624	201801	152.32
503602	CHOFER	P	38	1	201624	201801	152.32
503602	CHOFER	P	38	2	201624	201801	152.32
503602	CHOFER	P	38	1	201724	201701	146.62
503602	CHOFER	P	38	3	201724	201701	146.62
503602	CHOFER	P	38	2	201724	201701	146.62
503602	CHOFER	P	38	3	201624	201601	141.96
503602	CHOFER	P	38	1	201624	201601	141.96
503602	CHOFER	P	38	2	201624	201601	141.96
503602	CHOFER	P	38	1	201524	201501	137.25
503602	CHOFER	P	38	3	201524	201501	137.25
503602	CHOFER	P	38	2	201524	201501	137.25
503602	CHOFER	P	38	3	201424	201401	132.15
503602	CHOFER	P	38	2	201424	201401	132.15
503602	CHOFER	P	38	1	201424	201401	132.15
503602	CHOFER	P	38	3	201324	201301	127.05
503602	CHOFER	P	38	1	201324	201301	127.05
503602	CHOFER	P	38	2	201324	201301	127.05
503602	CHOFER	P	38	1	201224	201201	122.30
503602	CHOFER	P	38	3	201224	201201	122.30
503602	CHOFER	P	38	2	201224	201201	122.30
503602	CHOFER	P	38	1	201124	201101	100.00
503602	CHOFER	P	38	3	201124	201101	100.00
503602	CHOFER	P	38	2	201124	201101	100.00
503602	CHOFER	P	41	1	999999	201301	3,342.00
503602	CHOFER	P	41	3	999999	201301	3,342.00
503602	CHOFER	P	41	2	999999	201301	3,342.00
503602	CHOFER	P	41	3	201224	201211	3,282.00
503602	CHOFER	P	41	2	201224	201211	3,282.00
503602	CHOFER	P	41	1	201224	201211	3,282.00
503602	CHOFER	P	41	2	201210	201111	3,182.00
503602	CHOFER	P	41	3	201210	201111	3,182.00
503602	CHOFER	P	41	1	201210	201111	3,182.00
503602	CHOFER	P	41	3	201110	201013	3,082.00
503602	CHOFER	P	41	1	201110	201013	3,082.00
503602	CHOFER	P	41	2	201110	201013	3,082.00
503602	CHOFER	P	44	1	999999	202001	161.94
503602	CHOFER	P	44	3	999999	202001	161.94
503602	CHOFER	P	44	2	999999	202001	161.94
503602	CHOFER	P	44	1	201924	201901	175.33
503602	CHOFER	P	44	3	201924	201901	175.33
503602	CHOFER	P	44	2	201924	201901	175.33
503602	CHOFER	P	44	3	201824	201801	167.76
503602	CHOFER	P	44	1	201824	201801	167.76
503602	CHOFER	P	44	2	201824	201801	167.76
503602	CHOFER	P	44	3	201724	201701	160.78
503602	CHOFER	P	44	2	201724	201701	160.78
503602	CHOFER	P	44	1	201724	201701	160.78
503602	CHOFER	P	44	1	201624	201601	154.92
503602	CHOFER	P	44	2	201624	201601	154.92
503602	CHOFER	P	44	3	201624	201601	154.92
503602	CHOFER	P	44	2	201624	201501	149.27
503602	CHOFER	P	44	1	201624	201501	149.27
503602	CHOFER	P	44	3	201624	201501	149.27
503602	CHOFER	P	44	3	201424	201401	143.02
503602	CHOFER	P	44	1	201424	201401	143.02
503602	CHOFER	P	44	2	201424	201401	143.02
503602	CHOFER	P	44	1	201324	201301	136.77



SERVICIOS EDUCATIVOS DE QUINTANA ROO
EJERCICIO FISCAL 2021



GOBIERNO DEL ESTADO DE QUINTANA ROO							
Talesidero Aumentado							
Organización Descentralizada							
CATEGORIA	DESCRIPCION	PERSEDE	CONCEPTO	NIVEL_BURLO	GNA_FIN	GNA_06	IMPORTE
A		D	D	D			MESESAL
003002	CHOFER	P	44	3	201204	201201	136.77
003002	CHOFER	P	44	2	201204	201201	136.77
003002	CHOFER	P	44	3	201204	201201	120.00
003002	CHOFER	P	44	2	201204	201201	120.00
003002	CHOFER	P	44	1	201204	201201	120.00
003002	CHOFER	P	44	1	201124	201101	105.00
003002	CHOFER	P	44	3	201124	201101	105.00
003002	CHOFER	P	44	2	201124	201101	105.00
003002	CHOFER	P	46	3	999999	202001	121.22
003002	CHOFER	P	46	3	201624	201601	117.22
003002	CHOFER	P	46	3	201624	201601	112.67
003002	CHOFER	P	46	3	201724	201701	106.72
003002	CHOFER	P	46	3	201624	201601	106.22
003002	CHOFER	P	46	3	201624	201601	101.81
003002	CHOFER	P	46	3	201424	201401	96.06
003002	CHOFER	P	46	3	201324	201301	94.31
003002	CHOFER	P	46	3	201224	201201	90.76
003002	CHOFER	P	46	3	201124	201101	87.10
003002	CHOFER	D	58	1	900000	199401	-
003002	CHOFER	D	08	2	900000	199401	-
003002	CHOFER	D	08	3	900000	199401	-
003002	CHOFER	P	79	3	900000	202001	676.28
003002	CHOFER	P	79	3	201924	201901	543.67
003002	CHOFER	P	79	3	201824	201801	506.32
003002	CHOFER	P	79	3	201724	201701	471.72
003002	CHOFER	P	79	3	201624	201601	442.96
003002	CHOFER	P	79	3	201624	201601	415.11
003002	CHOFER	P	79	3	201424	201401	394.31
003002	CHOFER	P	79	3	201324	201301	363.51
003002	CHOFER	P	79	3	201224	201201	311.56
003002	CHOFER	P	79	3	201124	201101	300.00
003002	CHOFER	D	93	3	999999	201217	-
003002	CHOFER	D	93	1	999999	201217	-
003002	CHOFER	D	93	2	999999	201217	-
003002	CHOFER	P	GE	3	201923	201923	12,744.00
003002	CHOFER	P	GE	3	201823	201823	12,744.00
003002	CHOFER	P	GE	3	201723	201723	12,744.00
003002	CHOFER	P	GE	3	201623	201623	12,744.00
003002	CHOFER	P	GE	3	201523	201523	12,744.00
003002	CHOFER	P	GE	3	201424	201424	12,744.00
003002	CHOFER	P	GE	3	201324	201324	12,472.00
003002	CHOFER	P	GE	1	201324	201324	12,472.00
003002	CHOFER	P	GE	2	201324	201324	12,472.00
003002	CHOFER	P	GE	2	201224	201224	11,388.00
003002	CHOFER	P	GE	1	201224	201224	11,388.00
003002	CHOFER	P	GE	3	201224	201224	11,388.00
003002	CHOFER	P	GE	3	201124	201124	11,188.00
003002	CHOFER	P	GE	1	201124	201124	11,188.00
003002	CHOFER	P	GE	2	201124	201124	11,188.00
003002	CHOFER	D	ST	3	999999	201409	-
003002	CHOFER	D	ST	2	999999	201409	-
003002	CHOFER	D	ST	1	999999	201409	-
003002	CHOFER	P	VA	2	999999	201211	324.00
003002	CHOFER	P	VA	1	999999	201211	324.00
003002	CHOFER	P	VA	3	999999	201211	324.00
003002	CHOFER	P	VA	2	201210	201111	294.00
003002	CHOFER	P	VA	1	201210	201111	294.00
003002	CHOFER	P	VA	3	201210	201111	294.00
003002	CHOFER	P	VA	2	201110	201013	254.00
003002	CHOFER	P	VA	3	201110	201013	254.00
003002	CHOFER	P	VA	1	201110	201013	254.00
003002	CHOFER	P	07	1	999999	202001	7,545.96
003002	CHOFER	P	07	2	999999	202001	7,545.96
003002	CHOFER	P	07	3	999999	202001	7,545.96
003002	CHOFER	P	07	3	201924	201901	7,297.94
003002	CHOFER	P	07	2	201824	201801	7,297.94
003002	CHOFER	P	07	1	201804	201801	7,297.94



SERVICIOS EDUCATIVOS DE QUINTANA ROO
EJERCICIO FISCAL 2021



GOBIERNO DEL ESTADO DE QUINTANA ROO							
Tributación Autorizada							
Organismos Descentralizados							
CATEGORIA	DESCRIPCION	PERIODO	CONCEPTO	NIVEL_BURD	QNA_FIN	QNA_RE	IMPORTE MENSUAL
A		P	D	D			
005005	TECNICO MEDIO EN IMPRENTA	P	07	2	201824	201001	7,013.77
005005	TECNICO MEDIO EN IMPRENTA	P	07	1	201824	201801	7,013.77
005005	TECNICO MEDIO EN IMPRENTA	P	07	3	201824	201801	7,013.77
005005	TECNICO MEDIO EN IMPRENTA	P	07	2	201724	201701	6,750.50
005005	TECNICO MEDIO EN IMPRENTA	P	07	3	201724	201701	6,750.50
005005	TECNICO MEDIO EN IMPRENTA	P	07	1	201724	201701	6,750.50
005005	TECNICO MEDIO EN IMPRENTA	P	07	3	201624	201601	6,531.68
005005	TECNICO MEDIO EN IMPRENTA	P	07	1	201624	201601	6,531.68
005005	TECNICO MEDIO EN IMPRENTA	P	07	2	201624	201601	6,531.68
005005	TECNICO MEDIO EN IMPRENTA	P	07	1	201524	201501	6,076.69
005005	TECNICO MEDIO EN IMPRENTA	P	07	3	201524	201501	6,076.69
005005	TECNICO MEDIO EN IMPRENTA	P	07	2	201524	201501	6,076.69
005005	TECNICO MEDIO EN IMPRENTA	P	07	3	201424	201401	5,851.60
005005	TECNICO MEDIO EN IMPRENTA	P	07	1	201424	201301	5,851.60
005005	TECNICO MEDIO EN IMPRENTA	P	07	2	201424	201301	5,851.60
005005	TECNICO MEDIO EN IMPRENTA	P	07	3	201324	201301	5,851.60
005005	TECNICO MEDIO EN IMPRENTA	P	07	1	201224	201201	5,631.96
005005	TECNICO MEDIO EN IMPRENTA	P	07	2	201224	201201	5,631.96
005005	TECNICO MEDIO EN IMPRENTA	P	07	3	201224	201201	5,631.96
005005	TECNICO MEDIO EN IMPRENTA	P	07	3	201124	201101	5,404.93
005005	TECNICO MEDIO EN IMPRENTA	P	07	1	201124	201101	5,404.93
005005	TECNICO MEDIO EN IMPRENTA	P	07	2	201124	201101	5,404.93
005005	TECNICO MEDIO EN IMPRENTA	P	37	1	999999	202001	64.52
005005	TECNICO MEDIO EN IMPRENTA	P	37	3	999999	202001	64.52
005005	TECNICO MEDIO EN IMPRENTA	P	37	2	999999	202001	64.52
005005	TECNICO MEDIO EN IMPRENTA	P	37	1	201824	201901	62.39
005005	TECNICO MEDIO EN IMPRENTA	P	37	3	201824	201901	62.39
005005	TECNICO MEDIO EN IMPRENTA	P	37	2	201824	201901	62.39
005005	TECNICO MEDIO EN IMPRENTA	P	37	1	201824	201801	60.05
005005	TECNICO MEDIO EN IMPRENTA	P	37	3	201824	201801	60.05
005005	TECNICO MEDIO EN IMPRENTA	P	37	2	201824	201801	60.05
005005	TECNICO MEDIO EN IMPRENTA	P	37	1	201724	201701	57.80
005005	TECNICO MEDIO EN IMPRENTA	P	37	2	201724	201701	57.80
005005	TECNICO MEDIO EN IMPRENTA	P	37	3	201724	201701	57.80
005005	TECNICO MEDIO EN IMPRENTA	P	37	1	201624	201601	55.92
005005	TECNICO MEDIO EN IMPRENTA	P	37	3	201624	201601	55.92
005005	TECNICO MEDIO EN IMPRENTA	P	37	2	201624	201601	55.92
005005	TECNICO MEDIO EN IMPRENTA	P	37	1	201524	201501	54.11
005005	TECNICO MEDIO EN IMPRENTA	P	37	2	201524	201501	54.11
005005	TECNICO MEDIO EN IMPRENTA	P	37	3	201524	201501	54.11
005005	TECNICO MEDIO EN IMPRENTA	P	37	2	201424	201401	52.10
005005	TECNICO MEDIO EN IMPRENTA	P	37	3	201424	201401	52.10
005005	TECNICO MEDIO EN IMPRENTA	P	37	1	201424	201401	50.00
005005	TECNICO MEDIO EN IMPRENTA	P	37	2	201124	201101	50.00
005005	TECNICO MEDIO EN IMPRENTA	P	37	3	201124	201101	50.00
005005	TECNICO MEDIO EN IMPRENTA	P	38	3	999999	202001	103.88
005005	TECNICO MEDIO EN IMPRENTA	P	38	2	999999	202001	103.88
005005	TECNICO MEDIO EN IMPRENTA	P	38	1	999999	202001	103.88
005005	TECNICO MEDIO EN IMPRENTA	P	38	1	201924	201901	158.47
005005	TECNICO MEDIO EN IMPRENTA	P	38	3	201924	201901	158.47
005005	TECNICO MEDIO EN IMPRENTA	P	38	2	201924	201901	158.47
005005	TECNICO MEDIO EN IMPRENTA	P	38	2	201824	201801	152.32
005005	TECNICO MEDIO EN IMPRENTA	P	38	3	201824	201801	152.32
005005	TECNICO MEDIO EN IMPRENTA	P	38	1	201824	201801	152.32
005005	TECNICO MEDIO EN IMPRENTA	P	38	3	201724	201701	146.62
005005	TECNICO MEDIO EN IMPRENTA	P	38	1	201724	201701	146.62
005005	TECNICO MEDIO EN IMPRENTA	P	38	2	201724	201701	146.62
005005	TECNICO MEDIO EN IMPRENTA	P	38	1	201624	201601	141.86
005005	TECNICO MEDIO EN IMPRENTA	P	38	3	201624	201601	141.86
005005	TECNICO MEDIO EN IMPRENTA	P	38	2	201624	201601	141.86
005005	TECNICO MEDIO EN IMPRENTA	P	38	1	201524	201501	137.25
005005	TECNICO MEDIO EN IMPRENTA	P	38	3	201524	201501	137.25
005005	TECNICO MEDIO EN IMPRENTA	P	38	2	201524	201501	137.25
005005	TECNICO MEDIO EN IMPRENTA	P	38	2	201424	201401	132.15
005005	TECNICO MEDIO EN IMPRENTA	P	38	1	201424	201401	132.15
005005	TECNICO MEDIO EN IMPRENTA	P	38	3	201424	201401	132.15



SERVICIOS EDUCATIVOS DE QUINTANA ROO
EJERCICIO FISCAL 2021



GOBIERNO DEL ESTADO DE QUINTANA ROO Tercera Autoridad Organismo Descentralizado							
CATEGORIA	DESCRIPCION	PRGCD	CONCEPTO	NIVEL_SUELDO	QNA_FIN	QNA_INI	IMPORTE MENSUAL
000905	TECNICO MEDIO EN IMPRENTA	P	38	2	201324	201301	127.06
000905	TECNICO MEDIO EN IMPRENTA	P	38	3	201324	201301	127.06
000905	TECNICO MEDIO EN IMPRENTA	P	38	1	201324	201301	127.06
000905	TECNICO MEDIO EN IMPRENTA	P	38	2	201224	201201	122.30
000905	TECNICO MEDIO EN IMPRENTA	P	38	3	201224	201201	122.30
000905	TECNICO MEDIO EN IMPRENTA	P	38	1	201224	201201	122.30
000905	TECNICO MEDIO EN IMPRENTA	P	38	3	201124	201101	100.00
000905	TECNICO MEDIO EN IMPRENTA	P	38	1	201124	201101	100.00
000905	TECNICO MEDIO EN IMPRENTA	P	38	2	201124	201101	100.00
000905	TECNICO MEDIO EN IMPRENTA	P	41	3	090600	201301	3,342.00
000905	TECNICO MEDIO EN IMPRENTA	P	41	1	090600	201301	3,342.00
000905	TECNICO MEDIO EN IMPRENTA	P	41	2	090600	201301	3,342.00
000905	TECNICO MEDIO EN IMPRENTA	P	41	1	201224	201211	3,262.00
000905	TECNICO MEDIO EN IMPRENTA	P	41	3	201224	201211	3,262.00
000905	TECNICO MEDIO EN IMPRENTA	P	41	2	201224	201211	3,262.00
000905	TECNICO MEDIO EN IMPRENTA	P	41	3	201210	201111	3,162.00
000905	TECNICO MEDIO EN IMPRENTA	P	41	2	201210	201111	3,162.00
000905	TECNICO MEDIO EN IMPRENTA	P	41	1	201210	201111	3,162.00
000905	TECNICO MEDIO EN IMPRENTA	P	41	1	201110	201013	3,062.00
000905	TECNICO MEDIO EN IMPRENTA	P	41	2	201110	201013	3,062.00
000905	TECNICO MEDIO EN IMPRENTA	P	41	3	201110	201013	3,062.00
000905	TECNICO MEDIO EN IMPRENTA	P	44	1	090600	202001	181.94
000905	TECNICO MEDIO EN IMPRENTA	P	44	2	090600	202001	181.94
000905	TECNICO MEDIO EN IMPRENTA	P	44	3	090600	202001	181.94
000905	TECNICO MEDIO EN IMPRENTA	P	44	3	201504	201901	175.33
000905	TECNICO MEDIO EN IMPRENTA	P	44	1	201504	201901	175.33
000905	TECNICO MEDIO EN IMPRENTA	P	44	2	201504	201901	175.33
000905	TECNICO MEDIO EN IMPRENTA	P	44	1	201624	201801	167.78
000905	TECNICO MEDIO EN IMPRENTA	P	44	2	201624	201801	167.78
000905	TECNICO MEDIO EN IMPRENTA	P	44	3	201624	201801	167.78
000905	TECNICO MEDIO EN IMPRENTA	P	44	3	201724	201701	160.78
000905	TECNICO MEDIO EN IMPRENTA	P	44	2	201724	201701	160.78
000905	TECNICO MEDIO EN IMPRENTA	P	44	1	201724	201701	160.78
000905	TECNICO MEDIO EN IMPRENTA	P	44	1	201624	201601	154.92
000905	TECNICO MEDIO EN IMPRENTA	P	44	2	201624	201601	154.92
000905	TECNICO MEDIO EN IMPRENTA	P	44	3	201624	201601	154.92
000905	TECNICO MEDIO EN IMPRENTA	P	44	2	201524	201501	148.27
000905	TECNICO MEDIO EN IMPRENTA	P	44	3	201524	201501	148.27
000905	TECNICO MEDIO EN IMPRENTA	P	44	1	201524	201501	148.27
000905	TECNICO MEDIO EN IMPRENTA	P	44	2	201424	201401	143.00
000905	TECNICO MEDIO EN IMPRENTA	P	44	1	201424	201401	143.00
000905	TECNICO MEDIO EN IMPRENTA	P	44	3	201424	201401	143.00
000905	TECNICO MEDIO EN IMPRENTA	P	44	3	201324	201301	136.77
000905	TECNICO MEDIO EN IMPRENTA	P	44	1	201324	201301	136.77
000905	TECNICO MEDIO EN IMPRENTA	P	44	2	201324	201301	136.77
000905	TECNICO MEDIO EN IMPRENTA	P	44	1	201224	201201	120.00
000905	TECNICO MEDIO EN IMPRENTA	P	44	2	201224	201201	120.00
000905	TECNICO MEDIO EN IMPRENTA	P	44	3	201224	201201	120.00
000905	TECNICO MEDIO EN IMPRENTA	P	44	1	201124	201101	105.00
000905	TECNICO MEDIO EN IMPRENTA	P	44	3	201124	201101	105.00
000905	TECNICO MEDIO EN IMPRENTA	P	44	2	201124	201101	105.00
000905	TECNICO MEDIO EN IMPRENTA	P	45	3	090600	202001	121.22
000905	TECNICO MEDIO EN IMPRENTA	P	45	3	201624	201801	117.22
000905	TECNICO MEDIO EN IMPRENTA	P	45	3	201624	201801	117.22
000905	TECNICO MEDIO EN IMPRENTA	P	45	3	201724	201701	108.72
000905	TECNICO MEDIO EN IMPRENTA	P	45	3	201624	201801	106.22
000905	TECNICO MEDIO EN IMPRENTA	P	45	3	201524	201501	101.01
000905	TECNICO MEDIO EN IMPRENTA	P	45	3	201424	201401	98.00
000905	TECNICO MEDIO EN IMPRENTA	P	45	3	201324	201301	94.31
000905	TECNICO MEDIO EN IMPRENTA	P	45	3	201224	201201	90.75
000905	TECNICO MEDIO EN IMPRENTA	P	45	3	201124	201101	87.30
000905	TECNICO MEDIO EN IMPRENTA	D	50	2	090600	199401	-
000905	TECNICO MEDIO EN IMPRENTA	D	50	3	090600	199401	-
000905	TECNICO MEDIO EN IMPRENTA	D	50	1	090600	199401	-
000905	TECNICO MEDIO EN IMPRENTA	P	70	3	090600	202001	576.26
000905	TECNICO MEDIO EN IMPRENTA	P	70	3	201824	201801	543.67
000905	TECNICO MEDIO EN IMPRENTA	P	70	3	201824	201801	536.32



SERVICIOS EDUCATIVOS DE QUINTANA ROO
EJERCICIO FISCAL 2021



GOBIERNO DEL ESTADO DE QUINTANA ROO							
Tributación Autónoma							
Organismos Descentralizados							
CATEGORÍA	DESCRIPCION	PERIODO	CONCEPTO	NIVEL_SUELDO	QUA_FIN	QUA_RI	IMPORTE MENSUAL
A		D	C	D			
805805	TECNICO MEDIO EN IMPRENTA	P	79	3	201724	201701	471.72
805805	TECNICO MEDIO EN IMPRENTA	P	79	3	201824	201801	442.98
805805	TECNICO MEDIO EN IMPRENTA	P	79	3	201524	201501	415.11
805805	TECNICO MEDIO EN IMPRENTA	P	79	3	201424	201401	384.21
805805	TECNICO MEDIO EN IMPRENTA	P	79	3	201324	201301	353.51
805805	TECNICO MEDIO EN IMPRENTA	P	79	3	201224	201201	311.50
805805	TECNICO MEDIO EN IMPRENTA	P	79	3	201124	201101	300.00
805805	TECNICO MEDIO EN IMPRENTA	D	80	1	899999	201217	-
805805	TECNICO MEDIO EN IMPRENTA	D	80	3	899999	201217	-
805805	TECNICO MEDIO EN IMPRENTA	D	80	2	899999	201217	-
805805	TECNICO MEDIO EN IMPRENTA	P	GE	3	201825	201825	12,744.00
805805	TECNICO MEDIO EN IMPRENTA	P	GE	3	201823	201823	12,744.00
805805	TECNICO MEDIO EN IMPRENTA	P	GE	3	201723	201723	12,744.00
805805	TECNICO MEDIO EN IMPRENTA	P	GE	3	201623	201623	12,744.00
805805	TECNICO MEDIO EN IMPRENTA	P	GE	3	201523	201523	12,744.00
805805	TECNICO MEDIO EN IMPRENTA	P	GE	3	201424	201424	12,744.00
805805	TECNICO MEDIO EN IMPRENTA	P	GE	1	201324	201324	12,268.52
805805	TECNICO MEDIO EN IMPRENTA	P	GE	2	201324	201324	12,268.52
805805	TECNICO MEDIO EN IMPRENTA	P	GE	3	201324	201324	12,268.52
805805	TECNICO MEDIO EN IMPRENTA	P	GE	3	201224	201224	11,204.52
805805	TECNICO MEDIO EN IMPRENTA	P	GE	2	201224	201224	11,204.52
805805	TECNICO MEDIO EN IMPRENTA	P	GE	1	201124	201124	11,004.52
805805	TECNICO MEDIO EN IMPRENTA	P	GE	2	201124	201124	11,004.52
805805	TECNICO MEDIO EN IMPRENTA	P	GE	3	201124	201124	11,004.52
805805	TECNICO MEDIO EN IMPRENTA	D	87	3	899999	201409	-
805805	TECNICO MEDIO EN IMPRENTA	D	87	2	899999	201409	-
805805	TECNICO MEDIO EN IMPRENTA	D	87	1	899999	201409	-
805805	TECNICO MEDIO EN IMPRENTA	P	VA	2	899999	201211	324.00
805805	TECNICO MEDIO EN IMPRENTA	P	VA	3	899999	201211	324.00
805805	TECNICO MEDIO EN IMPRENTA	P	VA	1	899999	201211	324.00
805805	TECNICO MEDIO EN IMPRENTA	P	VA	1	201210	201111	294.00
805805	TECNICO MEDIO EN IMPRENTA	P	VA	3	201210	201111	294.00
805805	TECNICO MEDIO EN IMPRENTA	P	VA	2	201210	201111	294.00
805805	TECNICO MEDIO EN IMPRENTA	P	VA	2	201110	201013	254.00
805805	TECNICO MEDIO EN IMPRENTA	P	VA	3	201110	201013	254.00
805805	TECNICO MEDIO EN IMPRENTA	P	VA	1	201110	201013	254.00
809801	ELECTRICISTA	P	87	3	899999	202001	7,038.14
809801	ELECTRICISTA	P	87	2	899999	202001	6,767.44
809801	ELECTRICISTA	P	87	1	899999	202001	6,767.44
809801	ELECTRICISTA	P	87	2	201824	201801	6,544.90
809801	ELECTRICISTA	P	87	3	201824	201801	6,896.70
809801	ELECTRICISTA	P	87	1	201824	201801	6,544.90
809801	ELECTRICISTA	P	87	1	201624	201601	6,290.14
809801	ELECTRICISTA	P	87	2	201624	201601	6,290.14
809801	ELECTRICISTA	P	87	3	201624	201601	6,541.75
809801	ELECTRICISTA	P	87	1	201724	201701	6,054.03
809801	ELECTRICISTA	P	87	3	201724	201701	6,296.20
809801	ELECTRICISTA	P	87	2	201724	201701	6,054.03
809801	ELECTRICISTA	P	87	1	201524	201501	5,857.79
809801	ELECTRICISTA	P	87	3	201524	201501	6,092.11
809801	ELECTRICISTA	P	87	2	201524	201501	5,857.79
809801	ELECTRICISTA	P	87	3	201424	201401	5,886.28
809801	ELECTRICISTA	P	87	1	201424	201301	5,640.53
809801	ELECTRICISTA	P	87	2	201424	201301	5,640.53
809801	ELECTRICISTA	P	87	3	201324	201301	5,640.53
809801	ELECTRICISTA	P	87	3	201224	201201	5,428.90
809801	ELECTRICISTA	P	87	2	201224	201201	5,428.90
809801	ELECTRICISTA	P	87	1	201224	201201	5,428.90
809801	ELECTRICISTA	P	87	3	201124	201101	5,210.08
809801	ELECTRICISTA	P	87	2	201124	201101	5,210.08
809801	ELECTRICISTA	P	87	1	201124	201101	5,210.08
809801	ELECTRICISTA	P	37	3	899999	202001	80.40
809801	ELECTRICISTA	P	37	2	899999	202001	80.40
809801	ELECTRICISTA	P	37	1	899999	202001	80.40
809801	ELECTRICISTA	P	37	3	201824	201801	58.41
809801	ELECTRICISTA	P	37	1	201824	201801	58.41



SERVICIOS EDUCATIVOS DE QUINTANA ROO
EJERCICIO FISCAL 2021



GOBIERNO DEL ESTADO DE QUINTANA ROO Tabulador Autorizado Sistema Descentralizado								
CATEGORIA	DESCRIPCIÓN	PERCIDE	CONCEPT	NIVEL	SUBLE	QNA_FVN	QNA_RR	IMPORTE
A		D	D	D	D			MESESUAL
509801	ELECTRICISTA	P	37	2	201524	201601		66.41
509801	ELECTRICISTA	P	37	3	201524	201601		66.22
509801	ELECTRICISTA	P	37	2	201524	201601		66.22
509801	ELECTRICISTA	P	37	1	201524	201601		66.22
509801	ELECTRICISTA	P	37	1	201724	201501		54.11
509801	ELECTRICISTA	P	37	3	201724	201501		54.11
509801	ELECTRICISTA	P	37	2	201724	201501		54.11
509801	ELECTRICISTA	P	37	3	201424	201201		52.10
509801	ELECTRICISTA	P	37	2	201424	201201		52.10
509801	ELECTRICISTA	P	37	1	201424	201201		52.10
509801	ELECTRICISTA	P	37	1	201124	201101		50.00
509801	ELECTRICISTA	P	37	2	201124	201101		50.00
509801	ELECTRICISTA	P	37	3	201124	201101		50.00
509801	ELECTRICISTA	P	38	2	999999	202001		159.12
509801	ELECTRICISTA	P	38	1	999999	202001		159.12
509801	ELECTRICISTA	P	38	3	999999	202001		159.12
509801	ELECTRICISTA	P	38	3	201924	201901		153.71
509801	ELECTRICISTA	P	38	2	201924	201901		153.71
509801	ELECTRICISTA	P	38	1	201924	201901		153.71
509801	ELECTRICISTA	P	38	3	201824	201801		147.56
509801	ELECTRICISTA	P	38	1	201824	201801		147.56
509801	ELECTRICISTA	P	38	3	201624	201601		147.56
509801	ELECTRICISTA	P	38	1	201724	201601		141.86
509801	ELECTRICISTA	P	38	2	201724	201601		141.86
509801	ELECTRICISTA	P	38	3	201724	201601		141.86
509801	ELECTRICISTA	P	38	1	201524	201501		137.25
509801	ELECTRICISTA	P	38	2	201524	201501		137.25
509801	ELECTRICISTA	P	38	3	201524	201501		137.25
509801	ELECTRICISTA	P	38	1	201424	201401		132.15
509801	ELECTRICISTA	P	38	2	201424	201401		132.15
509801	ELECTRICISTA	P	38	3	201424	201401		132.15
509801	ELECTRICISTA	P	38	1	201324	201301		127.05
509801	ELECTRICISTA	P	38	2	201324	201301		127.05
509801	ELECTRICISTA	P	38	3	201324	201301		127.05
509801	ELECTRICISTA	P	38	1	201224	201201		122.30
509801	ELECTRICISTA	P	38	2	201224	201201		122.30
509801	ELECTRICISTA	P	38	3	201224	201201		122.30
509801	ELECTRICISTA	P	38	1	201124	201101		100.00
509801	ELECTRICISTA	P	38	2	201124	201101		100.00
509801	ELECTRICISTA	P	38	3	201124	201101		100.00
509801	ELECTRICISTA	P	41	2	999999	201301		3,342.00
509801	ELECTRICISTA	P	41	3	999999	201301		3,342.00
509801	ELECTRICISTA	P	41	1	201224	201211		3,082.00
509801	ELECTRICISTA	P	41	2	201224	201211		3,082.00
509801	ELECTRICISTA	P	41	3	201224	201211		3,082.00
509801	ELECTRICISTA	P	41	1	201210	201111		3,182.00
509801	ELECTRICISTA	P	41	2	201210	201111		3,182.00
509801	ELECTRICISTA	P	41	3	201210	201111		3,182.00
509801	ELECTRICISTA	P	41	1	201110	201013		3,082.00
509801	ELECTRICISTA	P	41	2	201110	201013		3,082.00
509801	ELECTRICISTA	P	41	3	201110	201013		3,082.00
509801	ELECTRICISTA	P	44	2	999999	202001		176.00
509801	ELECTRICISTA	P	44	1	999999	202001		176.00
509801	ELECTRICISTA	P	44	3	999999	202001		176.00
509801	ELECTRICISTA	P	44	2	201524	201901		169.47
509801	ELECTRICISTA	P	44	1	201524	201901		169.47
509801	ELECTRICISTA	P	44	3	201524	201901		169.47
509801	ELECTRICISTA	P	44	2	201824	201801		161.92
509801	ELECTRICISTA	P	44	1	201824	201801		161.92
509801	ELECTRICISTA	P	44	3	201724	201601		154.92
509801	ELECTRICISTA	P	44	1	201724	201601		154.92
509801	ELECTRICISTA	P	44	3	201724	201601		154.92
509801	ELECTRICISTA	P	44	2	201624	201501		149.27
509801	ELECTRICISTA	P	44	3	201524	201501		149.27
509801	ELECTRICISTA	P	44	1	201624	201501		149.27



SERVICIOS EDUCATIVOS DE QUINTANA ROO
EJERCICIO FISCAL 2021



GOBIERNO DEL ESTADO DE QUINTANA ROO									
Tercer Informe Anualizado									
Organismos Descentralizados									
CATEGORIA	DESCRIPCION	PERIODE	CONCEPTO	NIVEL	SUBE	QNA_FIN	QNA_IHE	IMPORTE	
A		D	O	O	O			MENSUAL	
501807	ASISTENTE DE SERVICIOS EN PLANTEL	P	VA	3	201210	201111		254.00	
501807	ASISTENTE DE SERVICIOS EN PLANTEL	P	VA	1	201110	201015		254.00	
501807	ASISTENTE DE SERVICIOS EN PLANTEL	P	VA	3	201110	201013		254.00	
501807	ASISTENTE DE SERVICIOS EN PLANTEL	P	VA	2	201110	201013		254.00	
501808	ASISTENTE DE SERVICIOS Y MANTENIMIENTO	P	07	1	999999	202001		7,273.92	
501808	ASISTENTE DE SERVICIOS Y MANTENIMIENTO	P	07	3	999999	202001		7,273.92	
501808	ASISTENTE DE SERVICIOS Y MANTENIMIENTO	P	07	2	999999	202001		7,273.92	
501808	ASISTENTE DE SERVICIOS Y MANTENIMIENTO	P	07	1	201824	201801		7,034.74	
501808	ASISTENTE DE SERVICIOS Y MANTENIMIENTO	P	07	3	201824	201801		7,034.74	
501808	ASISTENTE DE SERVICIOS Y MANTENIMIENTO	P	07	2	201824	201801		7,034.74	
501808	ASISTENTE DE SERVICIOS Y MANTENIMIENTO	P	07	3	201824	201801		6,780.50	
501808	ASISTENTE DE SERVICIOS Y MANTENIMIENTO	P	07	2	201824	201801		6,780.50	
501808	ASISTENTE DE SERVICIOS Y MANTENIMIENTO	P	07	1	201824	201801		6,780.50	
501808	ASISTENTE DE SERVICIOS Y MANTENIMIENTO	P	07	3	201724	201701		6,507.14	
501808	ASISTENTE DE SERVICIOS Y MANTENIMIENTO	P	07	1	201724	201701		6,507.14	
501808	ASISTENTE DE SERVICIOS Y MANTENIMIENTO	P	07	2	201724	201701		6,507.14	
501808	ASISTENTE DE SERVICIOS Y MANTENIMIENTO	P	07	1	201824	201801		6,296.22	
501808	ASISTENTE DE SERVICIOS Y MANTENIMIENTO	P	07	3	201824	201801		6,296.22	
501808	ASISTENTE DE SERVICIOS Y MANTENIMIENTO	P	07	2	201824	201801		6,092.11	
501808	ASISTENTE DE SERVICIOS Y MANTENIMIENTO	P	07	1	201824	201801		5,857.79	
501808	ASISTENTE DE SERVICIOS Y MANTENIMIENTO	P	07	2	201504	201501		5,857.79	
501808	ASISTENTE DE SERVICIOS Y MANTENIMIENTO	P	07	3	201424	201401		5,888.28	
501808	ASISTENTE DE SERVICIOS Y MANTENIMIENTO	P	07	2	201424	201301		5,640.83	
501808	ASISTENTE DE SERVICIOS Y MANTENIMIENTO	P	07	1	201424	201301		5,640.83	
501808	ASISTENTE DE SERVICIOS Y MANTENIMIENTO	P	07	3	201324	201301		5,640.83	
501808	ASISTENTE DE SERVICIOS Y MANTENIMIENTO	P	07	1	201224	201201		5,428.90	
501808	ASISTENTE DE SERVICIOS Y MANTENIMIENTO	P	07	3	201224	201201		5,428.90	
501808	ASISTENTE DE SERVICIOS Y MANTENIMIENTO	P	07	2	201224	201201		5,428.90	
501808	ASISTENTE DE SERVICIOS Y MANTENIMIENTO	P	07	3	201124	201101		5,210.08	
501808	ASISTENTE DE SERVICIOS Y MANTENIMIENTO	P	07	2	201124	201101		5,210.08	
501808	ASISTENTE DE SERVICIOS Y MANTENIMIENTO	P	07	1	201124	201101		5,210.08	
501808	ASISTENTE DE SERVICIOS Y MANTENIMIENTO	P	37	3	999999	202001		94.92	
501808	ASISTENTE DE SERVICIOS Y MANTENIMIENTO	P	37	1	999999	202001		94.92	
501808	ASISTENTE DE SERVICIOS Y MANTENIMIENTO	P	37	2	999999	202001		94.92	
501808	ASISTENTE DE SERVICIOS Y MANTENIMIENTO	P	37	2	201924	201901		82.39	
501808	ASISTENTE DE SERVICIOS Y MANTENIMIENTO	P	37	3	201924	201901		82.39	
501808	ASISTENTE DE SERVICIOS Y MANTENIMIENTO	P	37	1	201924	201901		82.39	
501808	ASISTENTE DE SERVICIOS Y MANTENIMIENTO	P	37	2	201824	201801		80.05	
501808	ASISTENTE DE SERVICIOS Y MANTENIMIENTO	P	37	1	201824	201801		80.05	
501808	ASISTENTE DE SERVICIOS Y MANTENIMIENTO	P	37	3	201824	201801		80.05	
501808	ASISTENTE DE SERVICIOS Y MANTENIMIENTO	P	37	1	201724	201701		87.80	
501808	ASISTENTE DE SERVICIOS Y MANTENIMIENTO	P	37	2	201724	201701		87.80	
501808	ASISTENTE DE SERVICIOS Y MANTENIMIENTO	P	37	3	201724	201701		87.80	
501808	ASISTENTE DE SERVICIOS Y MANTENIMIENTO	P	37	3	201824	201801		85.92	
501808	ASISTENTE DE SERVICIOS Y MANTENIMIENTO	P	37	1	201824	201801		85.92	
501808	ASISTENTE DE SERVICIOS Y MANTENIMIENTO	P	37	2	201824	201801		85.92	
501808	ASISTENTE DE SERVICIOS Y MANTENIMIENTO	P	37	3	201524	201501		84.11	
501808	ASISTENTE DE SERVICIOS Y MANTENIMIENTO	P	37	2	201524	201501		84.11	
501808	ASISTENTE DE SERVICIOS Y MANTENIMIENTO	P	37	1	201524	201501		84.11	
501808	ASISTENTE DE SERVICIOS Y MANTENIMIENTO	P	37	2	201424	201401		82.10	
501808	ASISTENTE DE SERVICIOS Y MANTENIMIENTO	P	37	3	201424	201401		82.10	
501808	ASISTENTE DE SERVICIOS Y MANTENIMIENTO	P	37	1	201424	201401		82.10	
501808	ASISTENTE DE SERVICIOS Y MANTENIMIENTO	P	37	1	201124	201101		80.00	
501808	ASISTENTE DE SERVICIOS Y MANTENIMIENTO	P	37	3	201124	201101		80.00	
501808	ASISTENTE DE SERVICIOS Y MANTENIMIENTO	P	37	2	201124	201101		80.00	
501808	ASISTENTE DE SERVICIOS Y MANTENIMIENTO	P	38	2	999999	202001		163.88	
501808	ASISTENTE DE SERVICIOS Y MANTENIMIENTO	P	38	3	999999	202001		163.88	
501808	ASISTENTE DE SERVICIOS Y MANTENIMIENTO	P	38	1	999999	202001		163.88	
501808	ASISTENTE DE SERVICIOS Y MANTENIMIENTO	P	38	3	201824	201801		158.47	
501808	ASISTENTE DE SERVICIOS Y MANTENIMIENTO	P	38	2	201824	201801		158.47	
501808	ASISTENTE DE SERVICIOS Y MANTENIMIENTO	P	38	1	201824	201801		158.47	
501808	ASISTENTE DE SERVICIOS Y MANTENIMIENTO	P	38	1	201824	201801		152.32	
501808	ASISTENTE DE SERVICIOS Y MANTENIMIENTO	P	38	3	201824	201801		152.32	
501808	ASISTENTE DE SERVICIOS Y MANTENIMIENTO	P	38	2	201024	201801		152.32	
501808	ASISTENTE DE SERVICIOS Y MANTENIMIENTO	P	38	1	201724	201701		146.62	
501808	ASISTENTE DE SERVICIOS Y MANTENIMIENTO	P	38	3	201724	201701		146.62	



SERVICIOS EDUCATIVOS DE QUINTANA ROO
EJERCICIO FISCAL 2021



GOBIERNO DEL ESTADO DE QUINTANA ROO Tabulador Autorizado Organismo Descentralizado								
CATEGORÍA	DESCRIPCIÓN	PERIODO	CONCEPTO	NIVEL	SUELDO	ONA_FIN	ONA_RR	IMPORTE
A		D	O	G	G			MESESUAL
201806	ASISTENTE DE SERVICIOS Y MANTENIMIENTO	P	35	2	201724	201701		146.62
201806	ASISTENTE DE SERVICIOS Y MANTENIMIENTO	P	35	1	201824	201801		141.86
201806	ASISTENTE DE SERVICIOS Y MANTENIMIENTO	P	35	3	201824	201801		141.86
201806	ASISTENTE DE SERVICIOS Y MANTENIMIENTO	P	35	2	201824	201801		141.86
201806	ASISTENTE DE SERVICIOS Y MANTENIMIENTO	P	35	3	201526	201501		137.25
201806	ASISTENTE DE SERVICIOS Y MANTENIMIENTO	P	35	1	201524	201501		137.25
201806	ASISTENTE DE SERVICIOS Y MANTENIMIENTO	P	35	2	201524	201501		137.25
201806	ASISTENTE DE SERVICIOS Y MANTENIMIENTO	P	35	2	201426	201401		132.15
201806	ASISTENTE DE SERVICIOS Y MANTENIMIENTO	P	35	1	201424	201401		132.15
201806	ASISTENTE DE SERVICIOS Y MANTENIMIENTO	P	35	3	201426	201401		132.15
201806	ASISTENTE DE SERVICIOS Y MANTENIMIENTO	P	35	3	201326	201301		127.05
201806	ASISTENTE DE SERVICIOS Y MANTENIMIENTO	P	35	2	201324	201301		127.05
201806	ASISTENTE DE SERVICIOS Y MANTENIMIENTO	P	35	1	201324	201301		127.05
201806	ASISTENTE DE SERVICIOS Y MANTENIMIENTO	P	35	2	201224	201201		122.30
201806	ASISTENTE DE SERVICIOS Y MANTENIMIENTO	P	35	1	201224	201201		122.30
201806	ASISTENTE DE SERVICIOS Y MANTENIMIENTO	P	35	3	201224	201201		122.30
201806	ASISTENTE DE SERVICIOS Y MANTENIMIENTO	P	35	2	201124	201101		100.00
201806	ASISTENTE DE SERVICIOS Y MANTENIMIENTO	P	35	3	201124	201101		100.00
201806	ASISTENTE DE SERVICIOS Y MANTENIMIENTO	P	35	1	201124	201101		100.00
201806	ASISTENTE DE SERVICIOS Y MANTENIMIENTO	P	41	1	999999	201301		3,342.09
201806	ASISTENTE DE SERVICIOS Y MANTENIMIENTO	P	41	3	999999	201301		3,342.09
201806	ASISTENTE DE SERVICIOS Y MANTENIMIENTO	P	41	2	999999	201301		3,342.09
201806	ASISTENTE DE SERVICIOS Y MANTENIMIENTO	P	41	3	201224	201211		3,262.09
201806	ASISTENTE DE SERVICIOS Y MANTENIMIENTO	P	41	2	201224	201211		3,262.09
201806	ASISTENTE DE SERVICIOS Y MANTENIMIENTO	P	41	1	201224	201211		3,262.09
201806	ASISTENTE DE SERVICIOS Y MANTENIMIENTO	P	41	1	201210	201111		3,162.09
201806	ASISTENTE DE SERVICIOS Y MANTENIMIENTO	P	41	2	201210	201111		3,162.09
201806	ASISTENTE DE SERVICIOS Y MANTENIMIENTO	P	41	3	201210	201111		3,162.09
201806	ASISTENTE DE SERVICIOS Y MANTENIMIENTO	P	41	2	201110	201013		3,062.09
201806	ASISTENTE DE SERVICIOS Y MANTENIMIENTO	P	41	1	201110	201013		3,062.09
201806	ASISTENTE DE SERVICIOS Y MANTENIMIENTO	P	41	3	201110	201013		3,062.09
201806	ASISTENTE DE SERVICIOS Y MANTENIMIENTO	P	44	3	999999	202001		161.94
201806	ASISTENTE DE SERVICIOS Y MANTENIMIENTO	P	44	2	999999	202001		161.94
201806	ASISTENTE DE SERVICIOS Y MANTENIMIENTO	P	44	1	999999	202001		161.94
201806	ASISTENTE DE SERVICIOS Y MANTENIMIENTO	P	44	3	201824	201801		175.33
201806	ASISTENTE DE SERVICIOS Y MANTENIMIENTO	P	44	2	201824	201801		175.33
201806	ASISTENTE DE SERVICIOS Y MANTENIMIENTO	P	44	1	201824	201801		175.33
201806	ASISTENTE DE SERVICIOS Y MANTENIMIENTO	P	44	1	201824	201801		167.78
201806	ASISTENTE DE SERVICIOS Y MANTENIMIENTO	P	44	3	201824	201801		167.78
201806	ASISTENTE DE SERVICIOS Y MANTENIMIENTO	P	44	2	201824	201801		167.78
201806	ASISTENTE DE SERVICIOS Y MANTENIMIENTO	P	44	1	201724	201701		160.78
201806	ASISTENTE DE SERVICIOS Y MANTENIMIENTO	P	44	2	201724	201701		160.78
201806	ASISTENTE DE SERVICIOS Y MANTENIMIENTO	P	44	3	201724	201701		160.78
201806	ASISTENTE DE SERVICIOS Y MANTENIMIENTO	P	44	3	201824	201801		154.92
201806	ASISTENTE DE SERVICIOS Y MANTENIMIENTO	P	44	2	201824	201801		154.92
201806	ASISTENTE DE SERVICIOS Y MANTENIMIENTO	P	44	1	201824	201801		154.92
201806	ASISTENTE DE SERVICIOS Y MANTENIMIENTO	P	44	3	201824	201801		149.27
201806	ASISTENTE DE SERVICIOS Y MANTENIMIENTO	P	44	2	201824	201801		149.27
201806	ASISTENTE DE SERVICIOS Y MANTENIMIENTO	P	44	1	201824	201801		149.27
201806	ASISTENTE DE SERVICIOS Y MANTENIMIENTO	P	44	2	201424	201401		143.02
201806	ASISTENTE DE SERVICIOS Y MANTENIMIENTO	P	44	3	201424	201401		143.02
201806	ASISTENTE DE SERVICIOS Y MANTENIMIENTO	P	44	1	201424	201401		143.02
201806	ASISTENTE DE SERVICIOS Y MANTENIMIENTO	P	44	2	201324	201301		136.77
201806	ASISTENTE DE SERVICIOS Y MANTENIMIENTO	P	44	3	201324	201301		136.77
201806	ASISTENTE DE SERVICIOS Y MANTENIMIENTO	P	44	1	201324	201301		136.77
201806	ASISTENTE DE SERVICIOS Y MANTENIMIENTO	P	44	3	201224	201201		120.09
201806	ASISTENTE DE SERVICIOS Y MANTENIMIENTO	P	44	2	201224	201201		120.09
201806	ASISTENTE DE SERVICIOS Y MANTENIMIENTO	P	44	1	201224	201201		120.09
201806	ASISTENTE DE SERVICIOS Y MANTENIMIENTO	P	44	3	201124	201101		105.00
201806	ASISTENTE DE SERVICIOS Y MANTENIMIENTO	P	44	2	201124	201101		105.00
201806	ASISTENTE DE SERVICIOS Y MANTENIMIENTO	P	44	1	201124	201101		105.00
201806	ASISTENTE DE SERVICIOS Y MANTENIMIENTO	P	46	3	999999	202001		121.22
201806	ASISTENTE DE SERVICIOS Y MANTENIMIENTO	P	46	3	201824	201801		117.22
201806	ASISTENTE DE SERVICIOS Y MANTENIMIENTO	P	46	3	201824	201801		112.97
201806	ASISTENTE DE SERVICIOS Y MANTENIMIENTO	P	46	3	201724	201701		108.72
201806	ASISTENTE DE SERVICIOS Y MANTENIMIENTO	P	46	3	201824	201801		105.22
201806	ASISTENTE DE SERVICIOS Y MANTENIMIENTO	P	46	3	201824	201801		101.81



SERVICIOS EDUCATIVOS DE QUINTANA ROO
EJERCICIO FISCAL 2021



GOBIERNO DEL ESTADO DE QUINTANA ROO Tributación Autorizada Departamento Descentralizado							
CATEGORIA	DESCRIPCION	PERIODE	CONCEPTO	NIVEL_BUELD	QNA_FIN	QNA_INI	IMPORTE
A		D	D	D			MEHUAL
501600	ASISTENTE DE SERVICIOS Y MANTENIMIENTO	P	46	3	201424	201401	98.06
501600	ASISTENTE DE SERVICIOS Y MANTENIMIENTO	P	46	3	201324	201301	94.31
501600	ASISTENTE DE SERVICIOS Y MANTENIMIENTO	P	46	3	201224	201201	90.75
501600	ASISTENTE DE SERVICIOS Y MANTENIMIENTO	P	46	3	201124	201101	87.10
501600	ASISTENTE DE SERVICIOS Y MANTENIMIENTO	D	58	1	999999	199401	-
501600	ASISTENTE DE SERVICIOS Y MANTENIMIENTO	D	58	3	999999	199401	-
501600	ASISTENTE DE SERVICIOS Y MANTENIMIENTO	D	58	2	999999	199401	-
501600	ASISTENTE DE SERVICIOS Y MANTENIMIENTO	P	79	3	999999	202001	976.28
501600	ASISTENTE DE SERVICIOS Y MANTENIMIENTO	P	79	3	201824	201801	543.67
501600	ASISTENTE DE SERVICIOS Y MANTENIMIENTO	P	79	3	201824	201801	508.32
501600	ASISTENTE DE SERVICIOS Y MANTENIMIENTO	P	79	3	201724	201701	471.72
501600	ASISTENTE DE SERVICIOS Y MANTENIMIENTO	P	79	3	201624	201601	442.96
501600	ASISTENTE DE SERVICIOS Y MANTENIMIENTO	P	79	3	201624	201601	416.11
501600	ASISTENTE DE SERVICIOS Y MANTENIMIENTO	P	79	3	201424	201401	394.31
501600	ASISTENTE DE SERVICIOS Y MANTENIMIENTO	P	79	3	201324	201301	363.51
501600	ASISTENTE DE SERVICIOS Y MANTENIMIENTO	P	79	3	201224	201201	311.90
501600	ASISTENTE DE SERVICIOS Y MANTENIMIENTO	P	79	3	201124	201101	300.00
501600	ASISTENTE DE SERVICIOS Y MANTENIMIENTO	D	93	2	999999	201217	-
501600	ASISTENTE DE SERVICIOS Y MANTENIMIENTO	D	93	1	999999	201217	-
501600	ASISTENTE DE SERVICIOS Y MANTENIMIENTO	D	93	3	999999	201217	-
501600	ASISTENTE DE SERVICIOS Y MANTENIMIENTO	P	GE	3	201923	201923	12,744.00
501600	ASISTENTE DE SERVICIOS Y MANTENIMIENTO	P	GE	3	201823	201823	12,744.00
501600	ASISTENTE DE SERVICIOS Y MANTENIMIENTO	P	GE	3	201723	201723	12,744.00
501600	ASISTENTE DE SERVICIOS Y MANTENIMIENTO	P	GE	3	201623	201623	12,744.00
501600	ASISTENTE DE SERVICIOS Y MANTENIMIENTO	P	GE	3	201523	201523	12,744.00
501600	ASISTENTE DE SERVICIOS Y MANTENIMIENTO	P	GE	3	201424	201424	12,744.00
501600	ASISTENTE DE SERVICIOS Y MANTENIMIENTO	P	GE	2	201324	201324	12,112.00
501600	ASISTENTE DE SERVICIOS Y MANTENIMIENTO	P	GE	3	201324	201324	12,112.00
501600	ASISTENTE DE SERVICIOS Y MANTENIMIENTO	P	GE	1	201324	201324	12,112.00
501600	ASISTENTE DE SERVICIOS Y MANTENIMIENTO	P	GE	2	201224	201224	11,628.00
501600	ASISTENTE DE SERVICIOS Y MANTENIMIENTO	P	GE	1	201224	201224	11,628.00
501600	ASISTENTE DE SERVICIOS Y MANTENIMIENTO	P	GE	3	201224	201224	11,628.00
501600	ASISTENTE DE SERVICIOS Y MANTENIMIENTO	P	GE	2	201124	201124	10,828.00
501600	ASISTENTE DE SERVICIOS Y MANTENIMIENTO	P	GE	1	201124	201124	10,828.00
501600	ASISTENTE DE SERVICIOS Y MANTENIMIENTO	P	GE	3	201124	201124	10,828.00
501600	ASISTENTE DE SERVICIOS Y MANTENIMIENTO	D	ST	1	999999	201400	-
501600	ASISTENTE DE SERVICIOS Y MANTENIMIENTO	D	ST	2	999999	201400	-
501600	ASISTENTE DE SERVICIOS Y MANTENIMIENTO	D	ST	3	999999	201400	-
501600	ASISTENTE DE SERVICIOS Y MANTENIMIENTO	P	VA	2	999999	201211	324.00
501600	ASISTENTE DE SERVICIOS Y MANTENIMIENTO	P	VA	3	999999	201211	324.00
501600	ASISTENTE DE SERVICIOS Y MANTENIMIENTO	P	VA	1	999999	201211	324.00
501600	ASISTENTE DE SERVICIOS Y MANTENIMIENTO	P	VA	1	201210	201111	294.00
501600	ASISTENTE DE SERVICIOS Y MANTENIMIENTO	P	VA	2	201210	201111	294.00
501600	ASISTENTE DE SERVICIOS Y MANTENIMIENTO	P	VA	3	201210	201111	294.00
501600	ASISTENTE DE SERVICIOS Y MANTENIMIENTO	P	VA	2	201110	201013	264.00
501600	ASISTENTE DE SERVICIOS Y MANTENIMIENTO	P	VA	1	201110	201013	254.00
501600	ASISTENTE DE SERVICIOS Y MANTENIMIENTO	P	VA	3	201110	201013	254.00
501612	AUXILIAR DE SERVICIOS Y MANTENIMIENTO EN PLANTEL	P	07	1	999999	202001	7,273.92
501612	AUXILIAR DE SERVICIOS Y MANTENIMIENTO EN PLANTEL	P	07	3	999999	202001	7,273.92
501612	AUXILIAR DE SERVICIOS Y MANTENIMIENTO EN PLANTEL	P	07	2	999999	202001	7,273.92
501612	AUXILIAR DE SERVICIOS Y MANTENIMIENTO EN PLANTEL	P	07	1	201924	201901	7,034.74
501612	AUXILIAR DE SERVICIOS Y MANTENIMIENTO EN PLANTEL	P	07	2	201924	201901	7,034.74
501612	AUXILIAR DE SERVICIOS Y MANTENIMIENTO EN PLANTEL	P	07	3	201924	201901	7,034.74
501612	AUXILIAR DE SERVICIOS Y MANTENIMIENTO EN PLANTEL	P	07	2	201824	201801	6,780.92
501612	AUXILIAR DE SERVICIOS Y MANTENIMIENTO EN PLANTEL	P	07	3	201824	201801	6,780.92
501612	AUXILIAR DE SERVICIOS Y MANTENIMIENTO EN PLANTEL	P	07	1	201824	201801	6,780.92
501612	AUXILIAR DE SERVICIOS Y MANTENIMIENTO EN PLANTEL	P	07	1	201724	201701	6,507.14
501612	AUXILIAR DE SERVICIOS Y MANTENIMIENTO EN PLANTEL	P	07	2	201724	201701	6,507.14
501612	AUXILIAR DE SERVICIOS Y MANTENIMIENTO EN PLANTEL	P	07	3	201724	201701	6,507.14
501612	AUXILIAR DE SERVICIOS Y MANTENIMIENTO EN PLANTEL	P	07	2	201624	201601	6,296.22
501612	AUXILIAR DE SERVICIOS Y MANTENIMIENTO EN PLANTEL	P	07	3	201624	201601	6,296.22
501612	AUXILIAR DE SERVICIOS Y MANTENIMIENTO EN PLANTEL	P	07	1	201624	201601	6,296.22
501612	AUXILIAR DE SERVICIOS Y MANTENIMIENTO EN PLANTEL	P	07	3	201524	201501	6,082.11
501612	AUXILIAR DE SERVICIOS Y MANTENIMIENTO EN PLANTEL	P	07	2	201524	201501	5,867.79
501612	AUXILIAR DE SERVICIOS Y MANTENIMIENTO EN PLANTEL	P	07	1	201524	201501	5,867.79
501612	AUXILIAR DE SERVICIOS Y MANTENIMIENTO EN PLANTEL	P	07	3	201424	201401	5,668.26
501612	AUXILIAR DE SERVICIOS Y MANTENIMIENTO EN PLANTEL	P	07	1	201424	201301	5,468.63



SERVICIOS EDUCATIVOS DE QUINTANA ROO
EJERCICIO FISCAL 2021



GOBIERNO DEL ESTADO DE QUINTANA ROO							
Tabla de Autorizaciones							
Organismos Descentralizados							
CATEGORIA	DESCRIPCION	PERIODE	CONCEPTO	NIVEL_SUELDO	QUA_FIN	QUA_RS	IMPORTE
A		D	D	D			MONEDAS
501812	AUXILIAR DE SERVICIOS Y MANTENIMIENTO EN PLANTEL	P	07	2	201424	201301	5,640.00
501812	AUXILIAR DE SERVICIOS Y MANTENIMIENTO EN PLANTEL	P	07	3	201324	201301	5,640.00
501812	AUXILIAR DE SERVICIOS Y MANTENIMIENTO EN PLANTEL	P	07	2	201224	201201	5,428.90
501812	AUXILIAR DE SERVICIOS Y MANTENIMIENTO EN PLANTEL	P	07	3	201224	201201	5,428.90
501812	AUXILIAR DE SERVICIOS Y MANTENIMIENTO EN PLANTEL	P	07	1	201224	201201	5,428.90
501812	AUXILIAR DE SERVICIOS Y MANTENIMIENTO EN PLANTEL	P	07	3	201124	201101	5,210.08
501812	AUXILIAR DE SERVICIOS Y MANTENIMIENTO EN PLANTEL	P	07	2	201124	201101	5,210.08
501812	AUXILIAR DE SERVICIOS Y MANTENIMIENTO EN PLANTEL	P	07	1	201124	201101	5,210.08
501812	AUXILIAR DE SERVICIOS Y MANTENIMIENTO EN PLANTEL	P	37	3	999999	202001	64.52
501812	AUXILIAR DE SERVICIOS Y MANTENIMIENTO EN PLANTEL	P	37	1	999999	202001	64.52
501812	AUXILIAR DE SERVICIOS Y MANTENIMIENTO EN PLANTEL	P	37	3	999999	202001	64.52
501812	AUXILIAR DE SERVICIOS Y MANTENIMIENTO EN PLANTEL	P	37	1	201824	201801	62.39
501812	AUXILIAR DE SERVICIOS Y MANTENIMIENTO EN PLANTEL	P	37	3	201824	201801	62.39
501812	AUXILIAR DE SERVICIOS Y MANTENIMIENTO EN PLANTEL	P	37	2	201824	201801	62.39
501812	AUXILIAR DE SERVICIOS Y MANTENIMIENTO EN PLANTEL	P	37	1	201824	201801	69.05
501812	AUXILIAR DE SERVICIOS Y MANTENIMIENTO EN PLANTEL	P	37	3	201824	201801	69.05
501812	AUXILIAR DE SERVICIOS Y MANTENIMIENTO EN PLANTEL	P	37	1	201724	201701	69.05
501812	AUXILIAR DE SERVICIOS Y MANTENIMIENTO EN PLANTEL	P	37	3	201724	201701	69.05
501812	AUXILIAR DE SERVICIOS Y MANTENIMIENTO EN PLANTEL	P	37	2	201724	201701	69.05
501812	AUXILIAR DE SERVICIOS Y MANTENIMIENTO EN PLANTEL	P	37	1	201624	201601	55.92
501812	AUXILIAR DE SERVICIOS Y MANTENIMIENTO EN PLANTEL	P	37	3	201624	201601	55.92
501812	AUXILIAR DE SERVICIOS Y MANTENIMIENTO EN PLANTEL	P	37	2	201624	201601	55.92
501812	AUXILIAR DE SERVICIOS Y MANTENIMIENTO EN PLANTEL	P	37	1	201524	201501	54.11
501812	AUXILIAR DE SERVICIOS Y MANTENIMIENTO EN PLANTEL	P	37	3	201524	201501	54.11
501812	AUXILIAR DE SERVICIOS Y MANTENIMIENTO EN PLANTEL	P	37	2	201524	201501	54.11
501812	AUXILIAR DE SERVICIOS Y MANTENIMIENTO EN PLANTEL	P	37	1	201424	201401	52.10
501812	AUXILIAR DE SERVICIOS Y MANTENIMIENTO EN PLANTEL	P	37	3	201424	201401	52.10
501812	AUXILIAR DE SERVICIOS Y MANTENIMIENTO EN PLANTEL	P	37	2	201424	201401	52.10
501812	AUXILIAR DE SERVICIOS Y MANTENIMIENTO EN PLANTEL	P	37	1	201324	201301	50.00
501812	AUXILIAR DE SERVICIOS Y MANTENIMIENTO EN PLANTEL	P	37	3	201324	201301	50.00
501812	AUXILIAR DE SERVICIOS Y MANTENIMIENTO EN PLANTEL	P	37	2	201324	201301	50.00
501812	AUXILIAR DE SERVICIOS Y MANTENIMIENTO EN PLANTEL	P	38	2	999999	202001	103.68
501812	AUXILIAR DE SERVICIOS Y MANTENIMIENTO EN PLANTEL	P	38	3	999999	202001	103.68
501812	AUXILIAR DE SERVICIOS Y MANTENIMIENTO EN PLANTEL	P	38	1	999999	202001	103.68
501812	AUXILIAR DE SERVICIOS Y MANTENIMIENTO EN PLANTEL	P	38	2	201924	201901	158.47
501812	AUXILIAR DE SERVICIOS Y MANTENIMIENTO EN PLANTEL	P	38	1	201924	201901	158.47
501812	AUXILIAR DE SERVICIOS Y MANTENIMIENTO EN PLANTEL	P	38	3	201924	201901	158.47
501812	AUXILIAR DE SERVICIOS Y MANTENIMIENTO EN PLANTEL	P	38	2	201824	201801	152.32
501812	AUXILIAR DE SERVICIOS Y MANTENIMIENTO EN PLANTEL	P	38	3	201824	201801	152.32
501812	AUXILIAR DE SERVICIOS Y MANTENIMIENTO EN PLANTEL	P	38	1	201824	201801	152.32
501812	AUXILIAR DE SERVICIOS Y MANTENIMIENTO EN PLANTEL	P	38	3	201724	201701	146.02
501812	AUXILIAR DE SERVICIOS Y MANTENIMIENTO EN PLANTEL	P	38	2	201724	201701	146.02
501812	AUXILIAR DE SERVICIOS Y MANTENIMIENTO EN PLANTEL	P	38	1	201724	201701	146.02
501812	AUXILIAR DE SERVICIOS Y MANTENIMIENTO EN PLANTEL	P	38	3	201624	201601	141.86
501812	AUXILIAR DE SERVICIOS Y MANTENIMIENTO EN PLANTEL	P	38	1	201624	201601	141.86
501812	AUXILIAR DE SERVICIOS Y MANTENIMIENTO EN PLANTEL	P	38	2	201624	201601	141.86
501812	AUXILIAR DE SERVICIOS Y MANTENIMIENTO EN PLANTEL	P	38	2	201524	201501	137.25
501812	AUXILIAR DE SERVICIOS Y MANTENIMIENTO EN PLANTEL	P	38	1	201524	201501	137.25
501812	AUXILIAR DE SERVICIOS Y MANTENIMIENTO EN PLANTEL	P	38	3	201524	201501	137.25
501812	AUXILIAR DE SERVICIOS Y MANTENIMIENTO EN PLANTEL	P	38	1	201424	201401	132.15
501812	AUXILIAR DE SERVICIOS Y MANTENIMIENTO EN PLANTEL	P	38	2	201424	201401	132.15
501812	AUXILIAR DE SERVICIOS Y MANTENIMIENTO EN PLANTEL	P	38	3	201424	201401	132.15
501812	AUXILIAR DE SERVICIOS Y MANTENIMIENTO EN PLANTEL	P	38	3	201324	201301	127.06
501812	AUXILIAR DE SERVICIOS Y MANTENIMIENTO EN PLANTEL	P	38	1	201324	201301	127.06
501812	AUXILIAR DE SERVICIOS Y MANTENIMIENTO EN PLANTEL	P	38	2	201324	201301	127.06
501812	AUXILIAR DE SERVICIOS Y MANTENIMIENTO EN PLANTEL	P	38	3	201224	201201	122.30
501812	AUXILIAR DE SERVICIOS Y MANTENIMIENTO EN PLANTEL	P	38	2	201224	201201	122.30
501812	AUXILIAR DE SERVICIOS Y MANTENIMIENTO EN PLANTEL	P	38	1	201224	201201	122.30
501812	AUXILIAR DE SERVICIOS Y MANTENIMIENTO EN PLANTEL	P	38	3	201124	201101	100.00
501812	AUXILIAR DE SERVICIOS Y MANTENIMIENTO EN PLANTEL	P	38	2	201124	201101	100.00
501812	AUXILIAR DE SERVICIOS Y MANTENIMIENTO EN PLANTEL	P	38	1	201124	201101	100.00
501812	AUXILIAR DE SERVICIOS Y MANTENIMIENTO EN PLANTEL	P	41	2	999999	201301	3,342.00
501812	AUXILIAR DE SERVICIOS Y MANTENIMIENTO EN PLANTEL	P	41	3	999999	201301	3,342.00
501812	AUXILIAR DE SERVICIOS Y MANTENIMIENTO EN PLANTEL	P	41	1	999999	201301	3,342.00
501812	AUXILIAR DE SERVICIOS Y MANTENIMIENTO EN PLANTEL	P	41	3	201224	201211	3,262.00
501812	AUXILIAR DE SERVICIOS Y MANTENIMIENTO EN PLANTEL	P	41	1	201224	201211	3,262.00



SERVICIOS EDUCATIVOS DE QUINTANA ROO
EJERCICIO FISCAL 2021



GOBIERNO DEL ESTADO DE QUINTANA ROO							
Tendencias Anticipadas							
Organismos Descentralizados							
CATEGORÍA	DESCRIPCION	PERIODO	CONCEPTO	NIVEL_SUBNIVEL	QNA_FBI	QNA_MI	IMPORTE MENSUAL
A		D	O	D			
801812	AUXILIAR DE SERVICIOS Y MANTENIMIENTO EN PLANTEL	P	41	2	201224	201211	3,262.00
801812	AUXILIAR DE SERVICIOS Y MANTENIMIENTO EN PLANTEL	P	41	3	201210	201111	3,182.00
801812	AUXILIAR DE SERVICIOS Y MANTENIMIENTO EN PLANTEL	P	41	2	201210	201111	3,182.00
801812	AUXILIAR DE SERVICIOS Y MANTENIMIENTO EN PLANTEL	P	41	1	201210	201111	3,182.00
801812	AUXILIAR DE SERVICIOS Y MANTENIMIENTO EN PLANTEL	P	41	2	201110	201013	3,062.00
801812	AUXILIAR DE SERVICIOS Y MANTENIMIENTO EN PLANTEL	P	41	3	201110	201013	3,062.00
801812	AUXILIAR DE SERVICIOS Y MANTENIMIENTO EN PLANTEL	P	41	1	201110	201013	3,062.00
801812	AUXILIAR DE SERVICIOS Y MANTENIMIENTO EN PLANTEL	P	44	3	999999	202001	181.84
801812	AUXILIAR DE SERVICIOS Y MANTENIMIENTO EN PLANTEL	P	44	1	999999	202001	181.84
801812	AUXILIAR DE SERVICIOS Y MANTENIMIENTO EN PLANTEL	P	44	2	999999	202001	181.84
801812	AUXILIAR DE SERVICIOS Y MANTENIMIENTO EN PLANTEL	P	44	2	201824	201801	175.33
801812	AUXILIAR DE SERVICIOS Y MANTENIMIENTO EN PLANTEL	P	44	3	201824	201801	175.33
801812	AUXILIAR DE SERVICIOS Y MANTENIMIENTO EN PLANTEL	P	44	1	201824	201801	175.33
801812	AUXILIAR DE SERVICIOS Y MANTENIMIENTO EN PLANTEL	P	44	3	201824	201801	167.78
801812	AUXILIAR DE SERVICIOS Y MANTENIMIENTO EN PLANTEL	P	44	1	201824	201801	167.78
801812	AUXILIAR DE SERVICIOS Y MANTENIMIENTO EN PLANTEL	P	44	2	201824	201801	167.78
801812	AUXILIAR DE SERVICIOS Y MANTENIMIENTO EN PLANTEL	P	44	3	201724	201701	160.78
801812	AUXILIAR DE SERVICIOS Y MANTENIMIENTO EN PLANTEL	P	44	2	201724	201701	160.78
801812	AUXILIAR DE SERVICIOS Y MANTENIMIENTO EN PLANTEL	P	44	1	201724	201701	160.78
801812	AUXILIAR DE SERVICIOS Y MANTENIMIENTO EN PLANTEL	P	44	2	201824	201801	154.62
801812	AUXILIAR DE SERVICIOS Y MANTENIMIENTO EN PLANTEL	P	44	3	201824	201801	154.62
801812	AUXILIAR DE SERVICIOS Y MANTENIMIENTO EN PLANTEL	P	44	1	201824	201801	154.62
801812	AUXILIAR DE SERVICIOS Y MANTENIMIENTO EN PLANTEL	P	44	3	201824	201801	149.27
801812	AUXILIAR DE SERVICIOS Y MANTENIMIENTO EN PLANTEL	P	44	1	201824	201801	149.27
801812	AUXILIAR DE SERVICIOS Y MANTENIMIENTO EN PLANTEL	P	44	2	201824	201801	149.27
801812	AUXILIAR DE SERVICIOS Y MANTENIMIENTO EN PLANTEL	P	44	1	201424	201401	143.02
801812	AUXILIAR DE SERVICIOS Y MANTENIMIENTO EN PLANTEL	P	44	2	201424	201401	143.02
801812	AUXILIAR DE SERVICIOS Y MANTENIMIENTO EN PLANTEL	P	44	3	201424	201401	143.02
801812	AUXILIAR DE SERVICIOS Y MANTENIMIENTO EN PLANTEL	P	44	2	201324	201301	136.77
801812	AUXILIAR DE SERVICIOS Y MANTENIMIENTO EN PLANTEL	P	44	3	201324	201301	136.77
801812	AUXILIAR DE SERVICIOS Y MANTENIMIENTO EN PLANTEL	P	44	1	201324	201301	136.77
801812	AUXILIAR DE SERVICIOS Y MANTENIMIENTO EN PLANTEL	P	44	2	201224	201201	126.00
801812	AUXILIAR DE SERVICIOS Y MANTENIMIENTO EN PLANTEL	P	44	3	201224	201201	126.00
801812	AUXILIAR DE SERVICIOS Y MANTENIMIENTO EN PLANTEL	P	44	1	201224	201201	126.00
801812	AUXILIAR DE SERVICIOS Y MANTENIMIENTO EN PLANTEL	P	44	3	201124	201101	105.00
801812	AUXILIAR DE SERVICIOS Y MANTENIMIENTO EN PLANTEL	P	44	2	201124	201101	105.00
801812	AUXILIAR DE SERVICIOS Y MANTENIMIENTO EN PLANTEL	P	44	1	201124	201101	105.00
801812	AUXILIAR DE SERVICIOS Y MANTENIMIENTO EN PLANTEL	P	46	3	999999	202001	521.22
801812	AUXILIAR DE SERVICIOS Y MANTENIMIENTO EN PLANTEL	P	46	3	201824	201801	117.22
801812	AUXILIAR DE SERVICIOS Y MANTENIMIENTO EN PLANTEL	P	46	3	201824	201801	112.97
801812	AUXILIAR DE SERVICIOS Y MANTENIMIENTO EN PLANTEL	P	46	3	201724	201701	106.72
801812	AUXILIAR DE SERVICIOS Y MANTENIMIENTO EN PLANTEL	P	46	3	201824	201801	105.22
801812	AUXILIAR DE SERVICIOS Y MANTENIMIENTO EN PLANTEL	P	46	3	201824	201801	101.81
801812	AUXILIAR DE SERVICIOS Y MANTENIMIENTO EN PLANTEL	P	46	3	201424	201401	96.06
801812	AUXILIAR DE SERVICIOS Y MANTENIMIENTO EN PLANTEL	P	46	3	201324	201301	94.51
801812	AUXILIAR DE SERVICIOS Y MANTENIMIENTO EN PLANTEL	P	46	3	201224	201201	90.78
801812	AUXILIAR DE SERVICIOS Y MANTENIMIENTO EN PLANTEL	P	46	3	201124	201101	87.10
801812	AUXILIAR DE SERVICIOS Y MANTENIMIENTO EN PLANTEL	D	50	2	999999	198401	-
801812	AUXILIAR DE SERVICIOS Y MANTENIMIENTO EN PLANTEL	D	50	3	999999	198401	-
801812	AUXILIAR DE SERVICIOS Y MANTENIMIENTO EN PLANTEL	D	50	1	999999	198401	-
801812	AUXILIAR DE SERVICIOS Y MANTENIMIENTO EN PLANTEL	P	79	3	999999	202001	576.28
801812	AUXILIAR DE SERVICIOS Y MANTENIMIENTO EN PLANTEL	P	79	3	201924	201901	843.67
801812	AUXILIAR DE SERVICIOS Y MANTENIMIENTO EN PLANTEL	P	79	3	201824	201801	506.32
801812	AUXILIAR DE SERVICIOS Y MANTENIMIENTO EN PLANTEL	P	79	3	201724	201701	471.72
801812	AUXILIAR DE SERVICIOS Y MANTENIMIENTO EN PLANTEL	P	79	3	201824	201801	442.96
801812	AUXILIAR DE SERVICIOS Y MANTENIMIENTO EN PLANTEL	P	79	3	201624	201601	415.11
801812	AUXILIAR DE SERVICIOS Y MANTENIMIENTO EN PLANTEL	P	79	3	201424	201401	394.31
801812	AUXILIAR DE SERVICIOS Y MANTENIMIENTO EN PLANTEL	P	79	3	201324	201301	352.51
801812	AUXILIAR DE SERVICIOS Y MANTENIMIENTO EN PLANTEL	P	79	3	201224	201201	311.50
801812	AUXILIAR DE SERVICIOS Y MANTENIMIENTO EN PLANTEL	P	79	3	201124	201101	300.00
801812	AUXILIAR DE SERVICIOS Y MANTENIMIENTO EN PLANTEL	D	90	2	999999	201217	-
801812	AUXILIAR DE SERVICIOS Y MANTENIMIENTO EN PLANTEL	D	90	3	999999	201217	-
801812	AUXILIAR DE SERVICIOS Y MANTENIMIENTO EN PLANTEL	D	90	1	999999	201217	-
801812	AUXILIAR DE SERVICIOS Y MANTENIMIENTO EN PLANTEL	P	0E	3	201823	201823	12,744.00
801812	AUXILIAR DE SERVICIOS Y MANTENIMIENTO EN PLANTEL	P	0E	3	201823	201823	12,744.00
801812	AUXILIAR DE SERVICIOS Y MANTENIMIENTO EN PLANTEL	P	0E	3	201723	201723	12,744.00
801812	AUXILIAR DE SERVICIOS Y MANTENIMIENTO EN PLANTEL	P	0E	3	201623	201623	12,744.00



SERVICIOS EDUCATIVOS DE QUINTANA ROO
EJERCICIO FISCAL 2021



GOBIERNO DEL ESTADO DE QUINTANA ROO Tributación Autorizada Organismos Descentralizados								
CATEGORÍA	DESCRIPCIÓN	PERCEN- TE	CONCEPTO	NIVEL	UNIDAD	QNA_FN	QNA_RR	IMPORTE MENSUAL
S01812	AUXILIAR DE SERVICIOS Y MANTENIMIENTO EN PLANTEL	P	GE	3	201523	201623		12,744.00
S01812	AUXILIAR DE SERVICIOS Y MANTENIMIENTO EN PLANTEL	P	GE	3	201424	201424		12,744.00
S01812	AUXILIAR DE SERVICIOS Y MANTENIMIENTO EN PLANTEL	P	GE	3	201324	201324		12,112.00
S01812	AUXILIAR DE SERVICIOS Y MANTENIMIENTO EN PLANTEL	P	GE	2	201324	201324		12,112.00
S01812	AUXILIAR DE SERVICIOS Y MANTENIMIENTO EN PLANTEL	P	GE	1	201324	201324		12,112.00
S01812	AUXILIAR DE SERVICIOS Y MANTENIMIENTO EN PLANTEL	P	GE	3	201224	201224		11,028.00
S01812	AUXILIAR DE SERVICIOS Y MANTENIMIENTO EN PLANTEL	P	GE	1	201224	201224		11,028.00
S01812	AUXILIAR DE SERVICIOS Y MANTENIMIENTO EN PLANTEL	P	GE	2	201224	201224		11,028.00
S01812	AUXILIAR DE SERVICIOS Y MANTENIMIENTO EN PLANTEL	P	GE	1	201124	201124		10,828.00
S01812	AUXILIAR DE SERVICIOS Y MANTENIMIENTO EN PLANTEL	P	GE	2	201124	201124		10,828.00
S01812	AUXILIAR DE SERVICIOS Y MANTENIMIENTO EN PLANTEL	P	GE	3	201124	201124		10,828.00
S01812	AUXILIAR DE SERVICIOS Y MANTENIMIENTO EN PLANTEL	D	ST	2	999999	201400		-
S01812	AUXILIAR DE SERVICIOS Y MANTENIMIENTO EN PLANTEL	D	ST	1	999999	201400		-
S01812	AUXILIAR DE SERVICIOS Y MANTENIMIENTO EN PLANTEL	D	ST	3	999999	201400		-
S01812	AUXILIAR DE SERVICIOS Y MANTENIMIENTO EN PLANTEL	P	VA	2	999999	201211		324.00
S01812	AUXILIAR DE SERVICIOS Y MANTENIMIENTO EN PLANTEL	P	VA	1	999999	201211		324.00
S01812	AUXILIAR DE SERVICIOS Y MANTENIMIENTO EN PLANTEL	P	VA	3	999999	201211		324.00
S01812	AUXILIAR DE SERVICIOS Y MANTENIMIENTO EN PLANTEL	P	VA	1	201210	201111		294.00
S01812	AUXILIAR DE SERVICIOS Y MANTENIMIENTO EN PLANTEL	P	VA	3	201210	201111		294.00
S01812	AUXILIAR DE SERVICIOS Y MANTENIMIENTO EN PLANTEL	P	VA	2	201210	201111		294.00
S01812	AUXILIAR DE SERVICIOS Y MANTENIMIENTO EN PLANTEL	P	VA	3	201110	201013		254.00
S01812	AUXILIAR DE SERVICIOS Y MANTENIMIENTO EN PLANTEL	P	VA	2	201110	201013		254.00
S01812	AUXILIAR DE SERVICIOS Y MANTENIMIENTO EN PLANTEL	P	VA	1	201110	201013		254.00
S02804	COCINERA	P	07	1	999999	202001		7,828.40
S02804	COCINERA	P	07	2	999999	202001		7,828.40
S02804	COCINERA	P	07	3	999999	202001		7,828.40
S02804	COCINERA	P	07	2	201824	201801		7,570.98
S02804	COCINERA	P	07	3	201824	201801		7,570.98
S02804	COCINERA	P	07	1	201824	201801		7,570.98
S02804	COCINERA	P	07	3	201824	201801		7,276.28
S02804	COCINERA	P	07	1	201824	201801		7,276.28
S02804	COCINERA	P	07	2	201824	201801		7,276.28
S02804	COCINERA	P	07	1	201724	201701		7,003.16
S02804	COCINERA	P	07	3	201724	201701		7,003.16
S02804	COCINERA	P	07	2	201724	201701		7,003.16
S02804	COCINERA	P	07	2	201624	201601		6,776.16
S02804	COCINERA	P	07	3	201624	201601		6,776.16
S02804	COCINERA	P	07	1	201624	201601		6,776.16
S02804	COCINERA	P	07	2	201524	201501		6,304.34
S02804	COCINERA	P	07	1	201624	201501		6,304.34
S02804	COCINERA	P	07	3	201524	201501		6,206.51
S02804	COCINERA	P	07	3	201424	201401		6,313.44
S02804	COCINERA	P	07	1	201424	201301		6,070.62
S02804	COCINERA	P	07	2	201424	201301		6,070.62
S02804	COCINERA	P	07	3	201324	201301		6,070.62
S02804	COCINERA	P	07	3	201224	201201		5,842.75
S02804	COCINERA	P	07	2	201224	201201		5,842.75
S02804	COCINERA	P	07	1	201224	201201		5,842.75
S02804	COCINERA	P	07	3	201124	201101		5,607.28
S02804	COCINERA	P	07	2	201124	201101		5,607.28
S02804	COCINERA	P	07	1	201124	201101		5,607.28
S02804	COCINERA	P	37	1	999999	202001		64.52
S02804	COCINERA	P	37	2	999999	202001		64.52
S02804	COCINERA	P	37	3	999999	202001		64.52
S02804	COCINERA	P	37	2	201824	201801		62.39
S02804	COCINERA	P	37	1	201824	201801		62.39
S02804	COCINERA	P	37	3	201824	201801		62.39
S02804	COCINERA	P	37	3	201824	201801		60.05
S02804	COCINERA	P	37	1	201824	201801		60.05
S02804	COCINERA	P	37	2	201824	201801		60.05
S02804	COCINERA	P	37	3	201724	201701		67.80
S02804	COCINERA	P	37	1	201724	201701		67.80
S02804	COCINERA	P	37	2	201724	201701		67.80
S02804	COCINERA	P	37	2	201624	201601		65.92
S02804	COCINERA	P	37	3	201624	201601		65.92
S02804	COCINERA	P	37	1	201624	201601		65.92
S02804	COCINERA	P	37	3	201524	201501		64.11



SERVICIOS EDUCATIVOS DE QUINTANA ROO
EJERCICIO FISCAL 2021



GOBIERNO DEL ESTADO DE QUINTANA ROO							
Tributos Autónomos							
Organismos Descentralizados							
CATEGORIA	DESCRIPCION	PERIODO	CONCEPTO	NIVEL_SUELDO	QNA_FIN	QNA_BB	IMPORTE MENSUAL
900304	COCINERA	P	37	1	201524	201501	54.11
900304	COCINERA	P	37	2	201524	201501	54.11
900304	COCINERA	P	37	2	201424	201201	62.10
900304	COCINERA	P	37	3	201424	201201	62.10
900304	COCINERA	P	37	1	201424	201201	62.10
900304	COCINERA	P	37	3	201124	201101	60.00
900304	COCINERA	P	37	2	201124	201101	60.00
900304	COCINERA	P	37	1	201124	201101	50.00
900304	COCINERA	P	38	1	999999	202001	163.88
900304	COCINERA	P	38	2	999999	202001	163.88
900304	COCINERA	P	38	3	999999	202001	163.88
900304	COCINERA	P	38	1	201624	201601	158.47
900304	COCINERA	P	38	2	201524	201601	158.47
900304	COCINERA	P	38	3	201524	201601	158.47
900304	COCINERA	P	38	2	201624	201601	162.32
900304	COCINERA	P	38	1	201624	201601	162.32
900304	COCINERA	P	38	3	201624	201601	157.32
900304	COCINERA	P	38	1	201724	201701	146.62
900304	COCINERA	P	38	3	201724	201701	146.62
900304	COCINERA	P	38	2	201724	201701	146.62
900304	COCINERA	P	38	2	201624	201601	141.86
900304	COCINERA	P	38	1	201624	201601	141.86
900304	COCINERA	P	38	3	201624	201601	141.86
900304	COCINERA	P	38	2	201524	201601	137.25
900304	COCINERA	P	38	1	201524	201601	137.25
900304	COCINERA	P	38	3	201524	201601	137.25
900304	COCINERA	P	38	3	201424	201401	132.15
900304	COCINERA	P	38	1	201424	201401	132.15
900304	COCINERA	P	38	2	201424	201401	132.15
900304	COCINERA	P	38	3	201324	201301	127.05
900304	COCINERA	P	38	2	201324	201301	127.05
900304	COCINERA	P	38	1	201324	201301	127.05
900304	COCINERA	P	38	3	201224	201201	122.30
900304	COCINERA	P	38	1	201224	201201	122.30
900304	COCINERA	P	38	2	201224	201201	122.30
900304	COCINERA	P	38	1	201124	201101	100.00
900304	COCINERA	P	38	3	201124	201101	100.00
900304	COCINERA	P	38	2	201124	201101	100.00
900304	COCINERA	P	41	1	999999	201301	3,342.00
900304	COCINERA	P	41	3	999999	201301	3,342.00
900304	COCINERA	P	41	2	999999	201301	3,342.00
900304	COCINERA	P	41	1	201224	201211	3,292.00
900304	COCINERA	P	41	3	201224	201211	3,292.00
900304	COCINERA	P	41	2	201224	201211	3,292.00
900304	COCINERA	P	41	1	201210	201111	3,182.00
900304	COCINERA	P	41	2	201210	201111	3,182.00
900304	COCINERA	P	41	3	201210	201111	3,182.00
900304	COCINERA	P	41	1	201110	201013	3,062.00
900304	COCINERA	P	41	2	201110	201013	3,062.00
900304	COCINERA	P	41	3	201110	201013	3,062.00
900304	COCINERA	P	44	3	999999	202001	181.94
900304	COCINERA	P	44	2	999999	202001	181.94
900304	COCINERA	P	44	1	999999	202001	181.94
900304	COCINERA	P	44	1	201524	201601	175.33
900304	COCINERA	P	44	3	201424	201601	175.33
900304	COCINERA	P	44	2	201524	201601	175.33
900304	COCINERA	P	44	1	201624	201601	167.78
900304	COCINERA	P	44	2	201624	201601	167.78
900304	COCINERA	P	44	3	201624	201601	167.78
900304	COCINERA	P	44	3	201724	201701	160.78
900304	COCINERA	P	44	2	201724	201701	160.78
900304	COCINERA	P	44	1	201724	201701	160.78
900304	COCINERA	P	44	1	201624	201601	154.82
900304	COCINERA	P	44	2	201624	201601	154.82
900304	COCINERA	P	44	3	201624	201601	154.82
900304	COCINERA	P	44	1	201524	201501	148.27
900304	COCINERA	P	44	3	201624	201601	148.27



SERVICIOS EDUCATIVOS DE QUINTANA ROO
EJERCICIO FISCAL 2021



GOBIERNO DEL ESTADO DE QUINTANA ROO							
Talesleri Autorizada							
Organismo Descentralizado							
CATEGORIA	DESCRIPCION	PERCEN	CONCEPTO	NIVEL	QUA_FIN	QUA_RR	IMPORTE
A		D	D	SUBD			MESES
502904	COCINERA	P	44	2	201524	201501	143.02
502904	COCINERA	P	44	2	201424	201401	143.02
502904	COCINERA	P	44	1	201424	201401	143.02
502904	COCINERA	P	44	3	201424	201401	143.02
502904	COCINERA	P	44	1	201324	201301	135.77
502904	COCINERA	P	44	3	201324	201301	135.77
502904	COCINERA	P	44	2	201324	201301	135.77
502904	COCINERA	P	44	3	201224	201201	123.00
502904	COCINERA	P	44	2	201224	201201	123.00
502904	COCINERA	P	44	1	201224	201201	123.00
502904	COCINERA	P	44	3	201124	201101	105.00
502904	COCINERA	P	44	1	201124	201101	105.00
502904	COCINERA	P	44	2	201124	201101	105.00
502904	COCINERA	P	46	3	999999	202001	121.22
502904	COCINERA	P	46	3	201524	201501	117.22
502904	COCINERA	P	46	3	201624	201601	112.97
502904	COCINERA	P	46	3	201724	201701	106.72
502904	COCINERA	P	46	3	201624	201601	105.22
502904	COCINERA	P	46	3	201524	201501	101.81
502904	COCINERA	P	46	3	201424	201401	86.06
502904	COCINERA	P	46	3	201324	201301	84.31
502904	COCINERA	P	46	3	201224	201201	80.75
502904	COCINERA	P	46	3	201124	201101	87.10
502904	COCINERA	D	58	2	999999	199401	-
502904	COCINERA	D	58	3	999999	199401	-
502904	COCINERA	D	58	1	999999	199401	-
502904	COCINERA	P	79	3	999999	202001	576.28
502904	COCINERA	P	79	3	201624	201601	543.57
502904	COCINERA	P	79	3	201524	201501	506.32
502904	COCINERA	P	79	3	201724	201701	471.72
502904	COCINERA	P	79	3	201624	201601	442.06
502904	COCINERA	P	79	3	201524	201501	415.11
502904	COCINERA	P	79	3	201424	201401	384.31
502904	COCINERA	P	79	3	201324	201301	353.51
502904	COCINERA	P	79	3	201224	201201	311.50
502904	COCINERA	P	79	3	201124	201101	330.00
502904	COCINERA	D	93	3	999999	201217	-
502904	COCINERA	D	93	2	999999	201217	-
502904	COCINERA	D	93	1	999999	201217	-
502904	COCINERA	P	GE	3	201823	201823	12,744.00
502904	COCINERA	P	GE	3	201823	201823	12,744.00
502904	COCINERA	P	GE	1	201723	201723	12,744.00
502904	COCINERA	P	GE	3	201623	201623	12,744.00
502904	COCINERA	P	GE	3	201523	201523	12,744.00
502904	COCINERA	P	GE	3	201424	201424	12,744.00
502904	COCINERA	P	GE	1	201324	201324	12,492.24
502904	COCINERA	P	GE	3	201324	201324	12,492.24
502904	COCINERA	P	GE	2	201324	201324	12,492.24
502904	COCINERA	P	GE	3	201224	201224	11,408.24
502904	COCINERA	P	GE	2	201224	201224	11,408.24
502904	COCINERA	P	GE	1	201224	201224	11,408.24
502904	COCINERA	P	GE	2	201124	201124	11,208.24
502904	COCINERA	P	GE	1	201124	201124	11,208.24
502904	COCINERA	P	GE	3	201124	201124	11,208.24
502904	COCINERA	D	ST	3	999999	201409	-
502904	COCINERA	D	ST	2	999999	201409	-
502904	COCINERA	D	ST	1	999999	201409	-
502904	COCINERA	P	VA	2	999999	201211	324.03
502904	COCINERA	P	VA	3	999999	201211	324.03
502904	COCINERA	P	VA	1	999999	201211	324.03
502904	COCINERA	P	VA	1	201210	201111	254.03
502904	COCINERA	P	VA	2	201210	201111	254.03
502904	COCINERA	P	VA	3	201210	201111	254.03
502904	COCINERA	P	VA	3	201110	201013	254.03
502904	COCINERA	P	VA	1	201110	201013	254.03
502904	COCINERA	P	VA	2	201110	201013	254.03
502906	ECONOMO (PARA USO EXCLUSIVO DE PLANTELES)	P	07	3	999999	202001	7,028.40



SERVICIOS EDUCATIVOS DE QUINTANA ROO
EJERCICIO FISCAL 2021



GOBIERNO DEL ESTADO DE QUINTANA ROO							
Tributación Administrativa							
Organismos Descentralizados							
CATEGORIA	DESCRIPCION	PRECODE	CONCEPTO	NIVEL SUBD	QNA_FIN	QNA_BO	IMPORTE MENSUAL
A		B	C	D			
502805	ECONOMO (PARA USO EXCLUSIVO DE PLANTELES)	P	07	1	599900	202001	7,828.40
502805	ECONOMO (PARA USO EXCLUSIVO DE PLANTELES)	P	07	2	599900	202001	7,828.40
502805	ECONOMO (PARA USO EXCLUSIVO DE PLANTELES)	P	07	2	201824	201901	7,570.98
502805	ECONOMO (PARA USO EXCLUSIVO DE PLANTELES)	P	07	1	201824	201901	7,570.98
502805	ECONOMO (PARA USO EXCLUSIVO DE PLANTELES)	P	07	3	201824	201901	7,570.98
502805	ECONOMO (PARA USO EXCLUSIVO DE PLANTELES)	P	07	1	201824	201801	7,276.28
502805	ECONOMO (PARA USO EXCLUSIVO DE PLANTELES)	P	07	3	201824	201801	7,276.28
502805	ECONOMO (PARA USO EXCLUSIVO DE PLANTELES)	P	07	2	201824	201801	7,276.28
502805	ECONOMO (PARA USO EXCLUSIVO DE PLANTELES)	P	07	1	201724	201701	7,003.16
502805	ECONOMO (PARA USO EXCLUSIVO DE PLANTELES)	P	07	2	201724	201701	7,003.16
502805	ECONOMO (PARA USO EXCLUSIVO DE PLANTELES)	P	07	3	201724	201701	7,003.16
502805	ECONOMO (PARA USO EXCLUSIVO DE PLANTELES)	P	07	3	201824	201801	6,776.16
502805	ECONOMO (PARA USO EXCLUSIVO DE PLANTELES)	P	07	2	201824	201801	6,776.16
502805	ECONOMO (PARA USO EXCLUSIVO DE PLANTELES)	P	07	1	201824	201801	6,776.16
502805	ECONOMO (PARA USO EXCLUSIVO DE PLANTELES)	P	07	3	201524	201801	6,566.51
502805	ECONOMO (PARA USO EXCLUSIVO DE PLANTELES)	P	07	1	201524	201801	6,566.51
502805	ECONOMO (PARA USO EXCLUSIVO DE PLANTELES)	P	07	2	201524	201801	6,566.51
502805	ECONOMO (PARA USO EXCLUSIVO DE PLANTELES)	P	07	3	201424	201401	6,313.44
502805	ECONOMO (PARA USO EXCLUSIVO DE PLANTELES)	P	07	3	201424	201301	6,070.62
502805	ECONOMO (PARA USO EXCLUSIVO DE PLANTELES)	P	07	1	201424	201301	6,070.62
502805	ECONOMO (PARA USO EXCLUSIVO DE PLANTELES)	P	07	3	201324	201301	6,070.62
502805	ECONOMO (PARA USO EXCLUSIVO DE PLANTELES)	P	07	3	201224	201201	5,842.75
502805	ECONOMO (PARA USO EXCLUSIVO DE PLANTELES)	P	07	1	201224	201201	5,842.75
502805	ECONOMO (PARA USO EXCLUSIVO DE PLANTELES)	P	07	2	201224	201201	5,842.75
502805	ECONOMO (PARA USO EXCLUSIVO DE PLANTELES)	P	07	3	201124	201101	5,607.26
502805	ECONOMO (PARA USO EXCLUSIVO DE PLANTELES)	P	07	1	201124	201101	5,607.26
502805	ECONOMO (PARA USO EXCLUSIVO DE PLANTELES)	P	07	3	201124	201101	5,607.26
502805	ECONOMO (PARA USO EXCLUSIVO DE PLANTELES)	P	37	3	999999	202001	64.52
502805	ECONOMO (PARA USO EXCLUSIVO DE PLANTELES)	P	37	2	999999	202001	64.52
502805	ECONOMO (PARA USO EXCLUSIVO DE PLANTELES)	P	37	1	999999	202001	64.52
502805	ECONOMO (PARA USO EXCLUSIVO DE PLANTELES)	P	37	3	201924	201901	62.39
502805	ECONOMO (PARA USO EXCLUSIVO DE PLANTELES)	P	37	1	201924	201901	62.39
502805	ECONOMO (PARA USO EXCLUSIVO DE PLANTELES)	P	37	2	201924	201901	62.39
502805	ECONOMO (PARA USO EXCLUSIVO DE PLANTELES)	P	37	2	201824	201801	60.05
502805	ECONOMO (PARA USO EXCLUSIVO DE PLANTELES)	P	37	1	201824	201801	60.05
502805	ECONOMO (PARA USO EXCLUSIVO DE PLANTELES)	P	37	3	201824	201801	60.05
502805	ECONOMO (PARA USO EXCLUSIVO DE PLANTELES)	P	37	3	201724	201701	57.80
502805	ECONOMO (PARA USO EXCLUSIVO DE PLANTELES)	P	37	1	201724	201701	57.80
502805	ECONOMO (PARA USO EXCLUSIVO DE PLANTELES)	P	37	2	201724	201701	57.80
502805	ECONOMO (PARA USO EXCLUSIVO DE PLANTELES)	P	37	1	201624	201601	55.52
502805	ECONOMO (PARA USO EXCLUSIVO DE PLANTELES)	P	37	3	201624	201601	55.52
502805	ECONOMO (PARA USO EXCLUSIVO DE PLANTELES)	P	37	2	201624	201601	55.52
502805	ECONOMO (PARA USO EXCLUSIVO DE PLANTELES)	P	37	1	201524	201501	54.11
502805	ECONOMO (PARA USO EXCLUSIVO DE PLANTELES)	P	37	3	201524	201501	54.11
502805	ECONOMO (PARA USO EXCLUSIVO DE PLANTELES)	P	37	2	201524	201501	54.11
502805	ECONOMO (PARA USO EXCLUSIVO DE PLANTELES)	P	37	2	201424	201201	52.10
502805	ECONOMO (PARA USO EXCLUSIVO DE PLANTELES)	P	37	3	201424	201201	52.10
502805	ECONOMO (PARA USO EXCLUSIVO DE PLANTELES)	P	37	1	201424	201201	52.10
502805	ECONOMO (PARA USO EXCLUSIVO DE PLANTELES)	P	37	1	201124	201101	50.00
502805	ECONOMO (PARA USO EXCLUSIVO DE PLANTELES)	P	37	2	201124	201101	50.00
502805	ECONOMO (PARA USO EXCLUSIVO DE PLANTELES)	P	37	3	201124	201101	50.00
502805	ECONOMO (PARA USO EXCLUSIVO DE PLANTELES)	P	38	1	099999	202001	103.88
502805	ECONOMO (PARA USO EXCLUSIVO DE PLANTELES)	P	38	3	099999	202001	103.88
502805	ECONOMO (PARA USO EXCLUSIVO DE PLANTELES)	P	38	2	999999	202001	103.88
502805	ECONOMO (PARA USO EXCLUSIVO DE PLANTELES)	P	38	3	201824	201801	158.47
502805	ECONOMO (PARA USO EXCLUSIVO DE PLANTELES)	P	38	1	201824	201801	158.47
502805	ECONOMO (PARA USO EXCLUSIVO DE PLANTELES)	P	38	2	201824	201801	158.47
502805	ECONOMO (PARA USO EXCLUSIVO DE PLANTELES)	P	38	1	201824	201801	152.32
502805	ECONOMO (PARA USO EXCLUSIVO DE PLANTELES)	P	38	3	201824	201801	152.32
502805	ECONOMO (PARA USO EXCLUSIVO DE PLANTELES)	P	38	2	201724	201801	146.62
502805	ECONOMO (PARA USO EXCLUSIVO DE PLANTELES)	P	38	2	201724	201701	146.62
502805	ECONOMO (PARA USO EXCLUSIVO DE PLANTELES)	P	38	3	201724	201701	146.62
502805	ECONOMO (PARA USO EXCLUSIVO DE PLANTELES)	P	38	1	201724	201701	141.66
502805	ECONOMO (PARA USO EXCLUSIVO DE PLANTELES)	P	38	2	201624	201601	141.66
502805	ECONOMO (PARA USO EXCLUSIVO DE PLANTELES)	P	38	1	201624	201601	141.66
502805	ECONOMO (PARA USO EXCLUSIVO DE PLANTELES)	P	38	3	201624	201601	141.88
502805	ECONOMO (PARA USO EXCLUSIVO DE PLANTELES)	P	38	3	201624	201601	137.26



SERVICIOS EDUCATIVOS DE QUINTANA ROO
EJERCICIO FISCAL 2021



GOBIERNO DEL ESTADO DE QUINTANA ROO							
Teléfonos Autorizados							
Organismos Descentralizados							
CATEGORÍA	DESCRIPCION	PERCDE	CONCEPT	NIVEL_BUELD	QNA_FIN	QNA_RI	IMPORTE
A		D	C	D			MESES
502805	ECONOMO (PARA USO EXCLUSIVO DE PLANTELES)	P	38	2	201524	201501	137.25
502805	ECONOMO (PARA USO EXCLUSIVO DE PLANTELES)	P	38	1	201524	201501	137.25
502805	ECONOMO (PARA USO EXCLUSIVO DE PLANTELES)	P	38	2	201424	201401	132.15
502805	ECONOMO (PARA USO EXCLUSIVO DE PLANTELES)	P	38	3	201424	201401	132.15
502805	ECONOMO (PARA USO EXCLUSIVO DE PLANTELES)	P	38	1	201424	201401	132.15
502805	ECONOMO (PARA USO EXCLUSIVO DE PLANTELES)	P	38	3	201324	201301	127.05
502805	ECONOMO (PARA USO EXCLUSIVO DE PLANTELES)	P	38	1	201324	201301	127.05
502805	ECONOMO (PARA USO EXCLUSIVO DE PLANTELES)	P	38	2	201324	201301	127.05
502805	ECONOMO (PARA USO EXCLUSIVO DE PLANTELES)	P	38	2	201224	201201	122.50
502805	ECONOMO (PARA USO EXCLUSIVO DE PLANTELES)	P	38	3	201224	201201	122.50
502805	ECONOMO (PARA USO EXCLUSIVO DE PLANTELES)	P	38	1	201224	201201	122.50
502805	ECONOMO (PARA USO EXCLUSIVO DE PLANTELES)	P	38	2	201124	201101	100.00
502805	ECONOMO (PARA USO EXCLUSIVO DE PLANTELES)	P	38	3	201124	201101	100.00
502805	ECONOMO (PARA USO EXCLUSIVO DE PLANTELES)	P	38	1	201124	201101	100.00
502805	ECONOMO (PARA USO EXCLUSIVO DE PLANTELES)	P	41	2	999999	201301	3,342.00
502805	ECONOMO (PARA USO EXCLUSIVO DE PLANTELES)	P	41	3	999999	201301	3,342.00
502805	ECONOMO (PARA USO EXCLUSIVO DE PLANTELES)	P	41	1	999999	201301	3,342.00
502805	ECONOMO (PARA USO EXCLUSIVO DE PLANTELES)	P	41	1	201224	201211	3,262.00
502805	ECONOMO (PARA USO EXCLUSIVO DE PLANTELES)	P	41	3	201224	201211	3,262.00
502805	ECONOMO (PARA USO EXCLUSIVO DE PLANTELES)	P	41	2	201224	201211	3,262.00
502805	ECONOMO (PARA USO EXCLUSIVO DE PLANTELES)	P	41	2	201210	201111	3,182.00
502805	ECONOMO (PARA USO EXCLUSIVO DE PLANTELES)	P	41	3	201210	201111	3,182.00
502805	ECONOMO (PARA USO EXCLUSIVO DE PLANTELES)	P	41	1	201210	201111	3,182.00
502805	ECONOMO (PARA USO EXCLUSIVO DE PLANTELES)	P	41	3	201110	201013	3,082.00
502805	ECONOMO (PARA USO EXCLUSIVO DE PLANTELES)	P	41	2	201110	201013	3,082.00
502805	ECONOMO (PARA USO EXCLUSIVO DE PLANTELES)	P	41	1	201110	201013	3,082.00
502805	ECONOMO (PARA USO EXCLUSIVO DE PLANTELES)	P	44	2	999999	202001	181.94
502805	ECONOMO (PARA USO EXCLUSIVO DE PLANTELES)	P	44	1	999999	202001	181.94
502805	ECONOMO (PARA USO EXCLUSIVO DE PLANTELES)	P	44	3	999999	202001	181.94
502805	ECONOMO (PARA USO EXCLUSIVO DE PLANTELES)	P	44	1	201524	201501	175.33
502805	ECONOMO (PARA USO EXCLUSIVO DE PLANTELES)	P	44	3	201524	201501	175.33
502805	ECONOMO (PARA USO EXCLUSIVO DE PLANTELES)	P	44	2	201524	201501	175.33
502805	ECONOMO (PARA USO EXCLUSIVO DE PLANTELES)	P	44	3	201524	201501	167.78
502805	ECONOMO (PARA USO EXCLUSIVO DE PLANTELES)	P	44	1	201524	201501	167.78
502805	ECONOMO (PARA USO EXCLUSIVO DE PLANTELES)	P	44	2	201524	201501	167.78
502805	ECONOMO (PARA USO EXCLUSIVO DE PLANTELES)	P	44	3	201724	201701	160.78
502805	ECONOMO (PARA USO EXCLUSIVO DE PLANTELES)	P	44	2	201724	201701	160.78
502805	ECONOMO (PARA USO EXCLUSIVO DE PLANTELES)	P	44	1	201724	201701	160.78
502805	ECONOMO (PARA USO EXCLUSIVO DE PLANTELES)	P	44	2	201624	201601	154.52
502805	ECONOMO (PARA USO EXCLUSIVO DE PLANTELES)	P	44	3	201624	201601	154.52
502805	ECONOMO (PARA USO EXCLUSIVO DE PLANTELES)	P	44	1	201624	201601	154.52
502805	ECONOMO (PARA USO EXCLUSIVO DE PLANTELES)	P	44	2	201524	201501	149.27
502805	ECONOMO (PARA USO EXCLUSIVO DE PLANTELES)	P	44	3	201524	201501	149.27
502805	ECONOMO (PARA USO EXCLUSIVO DE PLANTELES)	P	44	1	201524	201501	149.27
502805	ECONOMO (PARA USO EXCLUSIVO DE PLANTELES)	P	44	2	201424	201401	143.02
502805	ECONOMO (PARA USO EXCLUSIVO DE PLANTELES)	P	44	3	201424	201401	143.02
502805	ECONOMO (PARA USO EXCLUSIVO DE PLANTELES)	P	44	1	201424	201401	143.02
502805	ECONOMO (PARA USO EXCLUSIVO DE PLANTELES)	P	44	3	201324	201301	136.77
502805	ECONOMO (PARA USO EXCLUSIVO DE PLANTELES)	P	44	2	201324	201301	136.77
502805	ECONOMO (PARA USO EXCLUSIVO DE PLANTELES)	P	44	1	201324	201301	136.77
502805	ECONOMO (PARA USO EXCLUSIVO DE PLANTELES)	P	44	2	201224	201201	120.00
502805	ECONOMO (PARA USO EXCLUSIVO DE PLANTELES)	P	44	1	201224	201201	120.00
502805	ECONOMO (PARA USO EXCLUSIVO DE PLANTELES)	P	44	3	201224	201201	120.00
502805	ECONOMO (PARA USO EXCLUSIVO DE PLANTELES)	P	44	1	201124	201101	105.00
502805	ECONOMO (PARA USO EXCLUSIVO DE PLANTELES)	P	44	2	201124	201101	105.00
502805	ECONOMO (PARA USO EXCLUSIVO DE PLANTELES)	P	44	3	201124	201101	105.00
502805	ECONOMO (PARA USO EXCLUSIVO DE PLANTELES)	P	48	3	999999	202001	121.22
502805	ECONOMO (PARA USO EXCLUSIVO DE PLANTELES)	P	48	3	201624	201601	117.22
502805	ECONOMO (PARA USO EXCLUSIVO DE PLANTELES)	P	48	3	201624	201601	112.97
502805	ECONOMO (PARA USO EXCLUSIVO DE PLANTELES)	P	48	3	201724	201701	106.72
502805	ECONOMO (PARA USO EXCLUSIVO DE PLANTELES)	P	48	3	201624	201601	105.22
502805	ECONOMO (PARA USO EXCLUSIVO DE PLANTELES)	P	48	3	201524	201501	101.81
502805	ECONOMO (PARA USO EXCLUSIVO DE PLANTELES)	P	48	3	201424	201401	96.06
502805	ECONOMO (PARA USO EXCLUSIVO DE PLANTELES)	P	48	3	201324	201301	94.31
502805	ECONOMO (PARA USO EXCLUSIVO DE PLANTELES)	P	48	3	201224	201201	90.75
502805	ECONOMO (PARA USO EXCLUSIVO DE PLANTELES)	P	48	3	201124	201101	87.10
502805	ECONOMO (PARA USO EXCLUSIVO DE PLANTELES)	D	58	3	999999	199901	-



SERVICIOS EDUCATIVOS DE QUINTANA ROO
EJERCICIO FISCAL 2021



GOBIERNO DEL ESTADO DE QUINTANA ROO							
Tataleites Administrativas							
Organismos Descentralizados							
CATEGORIA	DESCRIPCION	PERIODE	CONCEPT	NIVEL_SUELDO	QNA_FIN	QNA_3R	IMPORTE
A		D	D	D			MESES
902905	ECONOMO (PARA USO EXCLUSIVO DE PLANTELES)	0	58	1	99999	199401	-
902905	ECONOMO (PARA USO EXCLUSIVO DE PLANTELES)	0	58	2	99999	199401	-
902905	ECONOMO (PARA USO EXCLUSIVO DE PLANTELES)	P	79	3	99999	202001	576.28
902905	ECONOMO (PARA USO EXCLUSIVO DE PLANTELES)	P	79	3	201524	201901	543.67
902905	ECONOMO (PARA USO EXCLUSIVO DE PLANTELES)	P	79	3	201524	201801	508.32
902905	ECONOMO (PARA USO EXCLUSIVO DE PLANTELES)	P	79	3	201724	201701	471.72
902905	ECONOMO (PARA USO EXCLUSIVO DE PLANTELES)	P	79	3	201624	201601	442.98
902905	ECONOMO (PARA USO EXCLUSIVO DE PLANTELES)	P	79	3	201524	201501	415.11
902905	ECONOMO (PARA USO EXCLUSIVO DE PLANTELES)	P	79	3	201424	201401	384.31
902905	ECONOMO (PARA USO EXCLUSIVO DE PLANTELES)	P	79	3	201324	201301	353.61
902905	ECONOMO (PARA USO EXCLUSIVO DE PLANTELES)	P	79	3	201224	201201	311.53
902905	ECONOMO (PARA USO EXCLUSIVO DE PLANTELES)	P	79	3	201124	201101	300.00
902905	ECONOMO (PARA USO EXCLUSIVO DE PLANTELES)	0	93	2	99999	201217	-
902905	ECONOMO (PARA USO EXCLUSIVO DE PLANTELES)	0	93	3	99999	201217	-
902905	ECONOMO (PARA USO EXCLUSIVO DE PLANTELES)	0	93	1	99999	201217	-
902905	ECONOMO (PARA USO EXCLUSIVO DE PLANTELES)	P	GE	0	201923	201923	12,744.00
902905	ECONOMO (PARA USO EXCLUSIVO DE PLANTELES)	P	GE	3	201823	201823	12,744.00
902905	ECONOMO (PARA USO EXCLUSIVO DE PLANTELES)	P	GE	3	201723	201723	12,744.00
902905	ECONOMO (PARA USO EXCLUSIVO DE PLANTELES)	P	GE	3	201623	201623	12,744.00
902905	ECONOMO (PARA USO EXCLUSIVO DE PLANTELES)	P	GE	3	201523	201523	12,744.00
902905	ECONOMO (PARA USO EXCLUSIVO DE PLANTELES)	P	GE	3	201424	201424	12,744.00
902905	ECONOMO (PARA USO EXCLUSIVO DE PLANTELES)	P	GE	2	201324	201324	12,492.24
902905	ECONOMO (PARA USO EXCLUSIVO DE PLANTELES)	P	GE	3	201324	201324	12,492.24
902905	ECONOMO (PARA USO EXCLUSIVO DE PLANTELES)	P	GE	1	201324	201324	12,492.24
902905	ECONOMO (PARA USO EXCLUSIVO DE PLANTELES)	P	GE	3	201224	201224	11,408.24
902905	ECONOMO (PARA USO EXCLUSIVO DE PLANTELES)	P	GE	1	201224	201224	11,408.24
902905	ECONOMO (PARA USO EXCLUSIVO DE PLANTELES)	P	GE	2	201224	201224	11,208.24
902905	ECONOMO (PARA USO EXCLUSIVO DE PLANTELES)	P	GE	1	201124	201124	11,208.24
902905	ECONOMO (PARA USO EXCLUSIVO DE PLANTELES)	P	GE	2	201124	201124	11,208.24
902905	ECONOMO (PARA USO EXCLUSIVO DE PLANTELES)	0	ST	1	99999	201409	-
902905	ECONOMO (PARA USO EXCLUSIVO DE PLANTELES)	0	ST	3	99999	201409	-
902905	ECONOMO (PARA USO EXCLUSIVO DE PLANTELES)	0	ST	2	99999	201409	-
902905	ECONOMO (PARA USO EXCLUSIVO DE PLANTELES)	P	VA	1	99999	201211	324.00
902905	ECONOMO (PARA USO EXCLUSIVO DE PLANTELES)	P	VA	3	99999	201211	324.00
902905	ECONOMO (PARA USO EXCLUSIVO DE PLANTELES)	P	VA	2	99999	201211	324.00
902905	ECONOMO (PARA USO EXCLUSIVO DE PLANTELES)	P	VA	3	201210	201111	294.00
902905	ECONOMO (PARA USO EXCLUSIVO DE PLANTELES)	P	VA	1	201210	201111	294.00
902905	ECONOMO (PARA USO EXCLUSIVO DE PLANTELES)	P	VA	2	201210	201111	294.00
902905	ECONOMO (PARA USO EXCLUSIVO DE PLANTELES)	P	VA	1	201110	201013	254.00
902905	ECONOMO (PARA USO EXCLUSIVO DE PLANTELES)	P	VA	3	201110	201013	254.00
902905	ECONOMO (PARA USO EXCLUSIVO DE PLANTELES)	P	VA	2	201110	201013	254.00
902910	ASISTENTE DE COCINA	P	07	3	99999	202001	7,273.90
902910	ASISTENTE DE COCINA	P	07	1	99999	202001	7,273.90
902910	ASISTENTE DE COCINA	P	07	2	99999	202001	7,273.90
902910	ASISTENTE DE COCINA	P	07	1	201524	201901	7,034.72
902910	ASISTENTE DE COCINA	P	07	2	201524	201901	7,034.72
902910	ASISTENTE DE COCINA	P	07	3	201524	201901	7,034.72
902910	ASISTENTE DE COCINA	P	07	1	201624	201601	6,760.90
902910	ASISTENTE DE COCINA	P	07	3	201624	201601	6,760.90
902910	ASISTENTE DE COCINA	P	07	2	201624	201601	6,760.90
902910	ASISTENTE DE COCINA	P	07	3	201724	201701	6,507.12
902910	ASISTENTE DE COCINA	P	07	1	201724	201701	6,507.12
902910	ASISTENTE DE COCINA	P	07	2	201724	201701	6,507.12
902910	ASISTENTE DE COCINA	P	07	2	201624	201601	6,296.20
902910	ASISTENTE DE COCINA	P	07	1	201624	201601	6,296.20
902910	ASISTENTE DE COCINA	P	07	3	201624	201601	6,296.20
902910	ASISTENTE DE COCINA	P	07	2	201524	201501	5,857.70
902910	ASISTENTE DE COCINA	P	07	1	201524	201501	5,857.70
902910	ASISTENTE DE COCINA	P	07	3	201524	201501	5,857.70
902910	ASISTENTE DE COCINA	P	07	3	201424	201401	5,886.28
902910	ASISTENTE DE COCINA	P	07	1	201424	201301	5,640.63
902910	ASISTENTE DE COCINA	P	07	2	201424	201301	5,640.63
902910	ASISTENTE DE COCINA	P	07	3	201324	201301	5,640.63
902910	ASISTENTE DE COCINA	P	07	3	201224	201201	5,428.90
902910	ASISTENTE DE COCINA	P	07	2	201224	201201	5,428.90
902910	ASISTENTE DE COCINA	P	07	1	201224	201201	5,428.90



SERVICIOS EDUCATIVOS DE QUINTANA ROO
EJERCICIO FISCAL 2021



GOBIERNO DEL ESTADO DE QUINTANA ROO							
Tallerías Automotrices							
Organismos Descentralizados							
CATEGORIA	DESCRIPCION	PERIODO	CONCEPTO	NIVEL_BUJED	QUA_FIN	QUA_RR	IMPORTE MENSUAL
A		P	D	C			
502510	ASISTENTE DE COCINA	P	07	1	201124	201101	5,210.00
502510	ASISTENTE DE COCINA	P	07	2	201124	201101	5,210.00
502510	ASISTENTE DE COCINA	P	07	3	201124	201101	5,210.00
502510	ASISTENTE DE COCINA	P	37	3	999999	202001	84.52
502510	ASISTENTE DE COCINA	P	37	1	999999	202001	84.52
502510	ASISTENTE DE COCINA	P	37	2	999999	202001	84.52
502510	ASISTENTE DE COCINA	P	37	1	201524	201901	62.39
502510	ASISTENTE DE COCINA	P	37	2	201524	201901	62.39
502510	ASISTENTE DE COCINA	P	37	3	201524	201901	62.39
502510	ASISTENTE DE COCINA	P	37	1	201824	201801	60.05
502510	ASISTENTE DE COCINA	P	37	2	201824	201801	60.05
502510	ASISTENTE DE COCINA	P	37	1	201724	201701	57.80
502510	ASISTENTE DE COCINA	P	37	2	201724	201701	57.80
502510	ASISTENTE DE COCINA	P	37	3	201724	201701	57.80
502510	ASISTENTE DE COCINA	P	37	1	201624	201601	55.92
502510	ASISTENTE DE COCINA	P	37	2	201624	201601	55.92
502510	ASISTENTE DE COCINA	P	37	3	201624	201601	55.92
502510	ASISTENTE DE COCINA	P	37	1	201524	201501	54.11
502510	ASISTENTE DE COCINA	P	37	2	201524	201501	54.11
502510	ASISTENTE DE COCINA	P	37	3	201524	201501	54.11
502510	ASISTENTE DE COCINA	P	37	1	201424	201401	52.10
502510	ASISTENTE DE COCINA	P	37	2	201424	201401	52.10
502510	ASISTENTE DE COCINA	P	37	3	201424	201401	52.10
502510	ASISTENTE DE COCINA	P	37	1	201324	201301	50.00
502510	ASISTENTE DE COCINA	P	37	2	201324	201301	50.00
502510	ASISTENTE DE COCINA	P	37	3	201324	201301	50.00
502510	ASISTENTE DE COCINA	P	38	1	999999	202001	163.88
502510	ASISTENTE DE COCINA	P	38	2	999999	202001	163.88
502510	ASISTENTE DE COCINA	P	38	3	999999	202001	163.88
502510	ASISTENTE DE COCINA	P	38	1	201824	201801	158.47
502510	ASISTENTE DE COCINA	P	38	2	201824	201801	158.47
502510	ASISTENTE DE COCINA	P	38	3	201824	201801	158.47
502510	ASISTENTE DE COCINA	P	38	1	201724	201701	148.62
502510	ASISTENTE DE COCINA	P	38	2	201724	201701	148.62
502510	ASISTENTE DE COCINA	P	38	3	201724	201701	148.62
502510	ASISTENTE DE COCINA	P	38	1	201624	201601	141.86
502510	ASISTENTE DE COCINA	P	38	2	201624	201601	141.86
502510	ASISTENTE DE COCINA	P	38	3	201624	201601	141.86
502510	ASISTENTE DE COCINA	P	38	1	201524	201501	137.25
502510	ASISTENTE DE COCINA	P	38	2	201524	201501	137.25
502510	ASISTENTE DE COCINA	P	38	3	201524	201501	137.25
502510	ASISTENTE DE COCINA	P	38	1	201424	201401	132.15
502510	ASISTENTE DE COCINA	P	38	2	201424	201401	132.15
502510	ASISTENTE DE COCINA	P	38	3	201424	201401	132.15
502510	ASISTENTE DE COCINA	P	38	1	201324	201301	127.05
502510	ASISTENTE DE COCINA	P	38	2	201324	201301	127.05
502510	ASISTENTE DE COCINA	P	38	3	201324	201301	127.05
502510	ASISTENTE DE COCINA	P	38	1	201224	201201	122.30
502510	ASISTENTE DE COCINA	P	38	2	201224	201201	122.30
502510	ASISTENTE DE COCINA	P	38	3	201224	201201	122.30
502510	ASISTENTE DE COCINA	P	38	1	201124	201101	100.00
502510	ASISTENTE DE COCINA	P	38	2	201124	201101	100.00
502510	ASISTENTE DE COCINA	P	38	3	201124	201101	100.00
502510	ASISTENTE DE COCINA	P	41	2	999999	201301	3,342.00
502510	ASISTENTE DE COCINA	P	41	3	999999	201301	3,342.00
502510	ASISTENTE DE COCINA	P	41	1	999999	201301	3,342.00
502510	ASISTENTE DE COCINA	P	41	2	201224	201211	3,262.00
502510	ASISTENTE DE COCINA	P	41	1	201224	201211	3,262.00
502510	ASISTENTE DE COCINA	P	41	3	201224	201211	3,262.00
502510	ASISTENTE DE COCINA	P	41	2	201210	201111	3,182.00
502510	ASISTENTE DE COCINA	P	41	3	201210	201111	3,182.00
502510	ASISTENTE DE COCINA	P	41	1	201210	201111	3,182.00
502510	ASISTENTE DE COCINA	P	41	3	201110	201019	3,062.00



SERVICIOS EDUCATIVOS DE QUINTANA ROO
EJERCICIO FISCAL 2021



GOBIERNO DEL ESTADO DE QUINTANA ROO							
Tercer Auditor Auxiliar							
Departamento Descentralizado							
CATEGORIA	DESCRIPCION	PERCIBE	CONCEPT	NIVEL_SUPLO	QNA_FIN	QNA_INI	IMPORTE MENSUAL
A		D	C	D			
902810	ASISTENTE DE COCINA	P	41	2	201110	201013	3,082.00
902810	ASISTENTE DE COCINA	P	41	1	201110	201013	3,082.00
902810	ASISTENTE DE COCINA	P	44	1	999999	202001	181.94
902810	ASISTENTE DE COCINA	P	44	2	999999	202001	181.94
902810	ASISTENTE DE COCINA	P	44	3	999999	202001	181.94
902810	ASISTENTE DE COCINA	P	44	3	201624	201601	175.33
902810	ASISTENTE DE COCINA	P	44	2	201624	201601	175.33
902810	ASISTENTE DE COCINA	P	44	1	201624	201601	175.33
902810	ASISTENTE DE COCINA	P	44	2	201624	201601	167.78
902810	ASISTENTE DE COCINA	P	44	0	201624	201601	167.78
902810	ASISTENTE DE COCINA	P	44	1	201624	201601	167.78
902810	ASISTENTE DE COCINA	P	44	3	201724	201701	160.78
902810	ASISTENTE DE COCINA	P	44	2	201724	201701	160.78
902810	ASISTENTE DE COCINA	P	44	1	201724	201701	160.78
902810	ASISTENTE DE COCINA	P	44	3	201624	201601	154.92
902810	ASISTENTE DE COCINA	P	44	1	201624	201601	154.92
902810	ASISTENTE DE COCINA	P	44	2	201624	201601	154.92
902810	ASISTENTE DE COCINA	P	44	2	201624	201501	148.27
902810	ASISTENTE DE COCINA	P	44	1	201624	201501	148.27
902810	ASISTENTE DE COCINA	P	44	3	201624	201501	148.27
902810	ASISTENTE DE COCINA	P	44	1	201624	201401	143.02
902810	ASISTENTE DE COCINA	P	44	2	201624	201401	143.02
902810	ASISTENTE DE COCINA	P	44	3	201624	201401	143.02
902810	ASISTENTE DE COCINA	P	44	1	201304	201301	136.77
902810	ASISTENTE DE COCINA	P	44	3	201304	201301	136.77
902810	ASISTENTE DE COCINA	P	44	2	201304	201301	136.77
902810	ASISTENTE DE COCINA	P	44	1	201224	201201	120.00
902810	ASISTENTE DE COCINA	P	44	2	201224	201201	120.00
902810	ASISTENTE DE COCINA	P	44	3	201224	201201	120.00
902810	ASISTENTE DE COCINA	P	44	1	201124	201101	105.00
902810	ASISTENTE DE COCINA	P	44	2	201124	201101	105.00
902810	ASISTENTE DE COCINA	P	44	3	201124	201101	105.00
902810	ASISTENTE DE COCINA	P	46	3	999999	202001	121.22
902810	ASISTENTE DE COCINA	P	46	3	201624	201601	117.32
902810	ASISTENTE DE COCINA	P	46	3	201624	201601	112.97
902810	ASISTENTE DE COCINA	P	46	3	201724	201701	108.72
902810	ASISTENTE DE COCINA	P	46	3	201624	201601	105.22
902810	ASISTENTE DE COCINA	P	46	3	201624	201501	101.61
902810	ASISTENTE DE COCINA	P	46	3	201424	201401	98.06
902810	ASISTENTE DE COCINA	P	46	3	201324	201301	94.31
902810	ASISTENTE DE COCINA	P	46	3	201224	201201	90.76
902810	ASISTENTE DE COCINA	P	46	3	201124	201101	87.19
902810	ASISTENTE DE COCINA	D	58	2	999999	199401	-
902810	ASISTENTE DE COCINA	D	58	1	999999	199401	-
902810	ASISTENTE DE COCINA	D	58	3	999999	199401	-
902810	ASISTENTE DE COCINA	P	79	3	999999	202001	576.28
902810	ASISTENTE DE COCINA	P	79	3	201624	201601	540.67
902810	ASISTENTE DE COCINA	P	79	3	201624	201601	506.32
902810	ASISTENTE DE COCINA	P	79	3	201724	201701	471.72
902810	ASISTENTE DE COCINA	P	79	3	201624	201601	442.98
902810	ASISTENTE DE COCINA	P	79	3	201624	201501	416.11
902810	ASISTENTE DE COCINA	P	79	3	201424	201401	384.31
902810	ASISTENTE DE COCINA	P	79	3	201324	201301	353.51
902810	ASISTENTE DE COCINA	P	79	3	201224	201201	311.50
902810	ASISTENTE DE COCINA	P	79	3	201124	201101	300.00
902810	ASISTENTE DE COCINA	D	93	2	999999	201217	-
902810	ASISTENTE DE COCINA	D	93	3	999999	201217	-
902810	ASISTENTE DE COCINA	D	93	1	999999	201217	-
902810	ASISTENTE DE COCINA	P	GE	3	201623	201623	12,744.00
902810	ASISTENTE DE COCINA	P	GE	3	201623	201623	12,744.00
902810	ASISTENTE DE COCINA	P	GE	3	201723	201723	12,744.00
902810	ASISTENTE DE COCINA	P	GE	3	201623	201623	12,744.00
902810	ASISTENTE DE COCINA	P	GE	3	201623	201523	12,744.00
902810	ASISTENTE DE COCINA	P	GE	3	201424	201424	12,744.00
902810	ASISTENTE DE COCINA	P	GE	3	201324	201324	12,288.52
902810	ASISTENTE DE COCINA	P	GE	2	201324	201324	12,288.52
902810	ASISTENTE DE COCINA	P	GE	1	201324	201324	12,288.52



SERVICIOS EDUCATIVOS DE QUINTANA ROO
EJERCICIO FISCAL 2021



GOBIERNO DEL ESTADO DE QUINTANA ROO							
Fideicomiso Autorizado							
Organismos Descentralizados							
CATEGORIA	DESCRIPCION	PERIODO	CONCEPTO	NIVEL_SUELDO	QUA_FIN	QUA_RR	IMPORTE MENSUAL
A		D	D	D			
802810	ASISTENTE DE COCINA	P	06	1	201224	201224	11,204.52
802810	ASISTENTE DE COCINA	P	06	3	201224	201224	11,204.52
802810	ASISTENTE DE COCINA	P	06	2	201224	201224	11,204.52
802810	ASISTENTE DE COCINA	P	06	1	201124	201124	11,004.52
802810	ASISTENTE DE COCINA	P	06	3	201124	201124	11,004.52
802810	ASISTENTE DE COCINA	P	06	2	201124	201124	11,004.52
802810	ASISTENTE DE COCINA	D	07	1	899999	201499	-
802810	ASISTENTE DE COCINA	D	07	2	899999	201499	-
802810	ASISTENTE DE COCINA	D	07	3	899999	201499	-
802810	ASISTENTE DE COCINA	P	VA	2	899999	201211	324.00
802810	ASISTENTE DE COCINA	P	VA	1	899999	201211	324.00
802810	ASISTENTE DE COCINA	P	VA	3	899999	201211	324.00
802810	ASISTENTE DE COCINA	P	VA	2	201210	201111	294.00
802810	ASISTENTE DE COCINA	P	VA	1	201210	201111	294.00
802810	ASISTENTE DE COCINA	P	VA	3	201210	201111	294.00
802810	ASISTENTE DE COCINA	P	VA	3	201110	201013	254.00
802810	ASISTENTE DE COCINA	P	VA	1	201110	201013	254.00
802810	ASISTENTE DE COCINA	P	VA	2	201110	201013	254.00
803802	CHOFER	P	07	1	899999	202001	7,828.40
803802	CHOFER	P	07	3	899999	202001	7,828.40
803802	CHOFER	P	07	2	899999	202001	7,828.40
803802	CHOFER	P	07	2	201504	201501	7,570.98
803802	CHOFER	P	07	3	201504	201501	7,570.98
803802	CHOFER	P	07	1	201504	201501	7,570.98
803802	CHOFER	P	07	1	201504	201501	7,276.28
803802	CHOFER	P	07	3	201504	201501	7,276.28
803802	CHOFER	P	07	2	201504	201501	7,276.28
803802	CHOFER	P	07	3	201724	201701	7,003.16
803802	CHOFER	P	07	1	201724	201701	7,003.16
803802	CHOFER	P	07	2	201724	201701	7,003.16
803802	CHOFER	P	07	3	201604	201601	6,776.16
803802	CHOFER	P	07	2	201604	201601	6,776.16
803802	CHOFER	P	07	1	201604	201601	6,776.16
803802	CHOFER	P	07	2	201504	201501	6,504.34
803802	CHOFER	P	07	3	201504	201501	6,504.34
803802	CHOFER	P	07	1	201504	201501	6,504.34
803802	CHOFER	P	07	3	201424	201401	6,313.44
803802	CHOFER	P	07	2	201424	201301	6,070.62
803802	CHOFER	P	07	1	201424	201301	6,070.62
803802	CHOFER	P	07	3	201304	201301	6,070.62
803802	CHOFER	P	07	3	201224	201201	5,842.75
803802	CHOFER	P	07	1	201224	201201	5,842.75
803802	CHOFER	P	07	2	201224	201201	5,842.75
803802	CHOFER	P	07	3	201124	201101	5,607.26
803802	CHOFER	P	07	2	201124	201101	5,607.26
803802	CHOFER	P	07	1	201124	201101	5,607.26
803802	CHOFER	P	37	3	899999	202001	64.52
803802	CHOFER	P	37	1	899999	202001	64.52
803802	CHOFER	P	37	2	899999	202001	64.52
803802	CHOFER	P	37	1	201924	201901	62.39
803802	CHOFER	P	37	2	201924	201901	62.39
803802	CHOFER	P	37	3	201924	201901	62.39
803802	CHOFER	P	37	2	201824	201801	60.05
803802	CHOFER	P	37	3	201824	201801	60.05
803802	CHOFER	P	37	1	201824	201801	60.05
803802	CHOFER	P	37	2	201724	201701	57.80
803802	CHOFER	P	37	3	201724	201701	57.80
803802	CHOFER	P	37	1	201724	201701	57.80
803802	CHOFER	P	37	1	201624	201601	55.02
803802	CHOFER	P	37	2	201624	201601	55.02
803802	CHOFER	P	37	3	201624	201601	55.02
803802	CHOFER	P	37	3	201524	201501	54.11
803802	CHOFER	P	37	2	201524	201501	54.11
803802	CHOFER	P	37	1	201524	201501	54.11
803802	CHOFER	P	37	1	201424	201201	52.10
803802	CHOFER	P	37	2	201424	201201	52.10
803802	CHOFER	P	37	3	201424	201201	52.10



SERVICIOS EDUCATIVOS DE QUINTANA ROO
EJERCICIO FISCAL 2021



GOBIERNO DEL ESTADO DE QUINTANA ROO							
Tabulador Autorizado							
Organismo Descentralizado							
CATEGORÍA	DESCRIPCION	PERIODE	CONCEPT	NIVEL_SUELDO	QNA_FIN	QNA_B6	IMPORTE
A		P	G	O			MESES
503602	CHOFER	P	37	1	201124	201101	50.00
503602	CHOFER	P	37	3	201124	201101	50.00
503602	CHOFER	P	37	2	201124	201101	50.00
503602	CHOFER	P	38	2	090699	202001	163.86
503602	CHOFER	P	38	3	090699	202001	163.86
503602	CHOFER	P	38	1	999999	202001	163.86
503602	CHOFER	P	38	3	201624	201901	156.47
503602	CHOFER	P	38	1	201624	201901	156.47
503602	CHOFER	P	38	3	201624	201901	156.47
503602	CHOFER	P	38	1	201624	201801	152.32
503602	CHOFER	P	38	3	201624	201801	152.32
503602	CHOFER	P	38	1	201624	201801	152.32
503602	CHOFER	P	38	2	201624	201801	152.32
503602	CHOFER	P	38	1	201724	201701	146.62
503602	CHOFER	P	38	3	201724	201701	146.62
503602	CHOFER	P	38	2	201724	201701	146.62
503602	CHOFER	P	38	3	201624	201601	141.96
503602	CHOFER	P	38	1	201624	201601	141.96
503602	CHOFER	P	38	2	201624	201601	141.96
503602	CHOFER	P	38	1	201524	201501	137.25
503602	CHOFER	P	38	3	201524	201501	137.25
503602	CHOFER	P	38	2	201524	201501	137.25
503602	CHOFER	P	38	3	201424	201401	132.15
503602	CHOFER	P	38	2	201424	201401	132.15
503602	CHOFER	P	38	1	201424	201401	132.15
503602	CHOFER	P	38	3	201324	201301	127.05
503602	CHOFER	P	38	1	201324	201301	127.05
503602	CHOFER	P	38	2	201324	201301	127.05
503602	CHOFER	P	38	1	201224	201201	122.30
503602	CHOFER	P	38	3	201224	201201	122.30
503602	CHOFER	P	38	2	201224	201201	122.30
503602	CHOFER	P	38	1	201124	201101	100.00
503602	CHOFER	P	38	3	201124	201101	100.00
503602	CHOFER	P	38	2	201124	201101	100.00
503602	CHOFER	P	41	1	999999	201301	3,342.00
503602	CHOFER	P	41	3	999999	201301	3,342.00
503602	CHOFER	P	41	2	999999	201301	3,342.00
503602	CHOFER	P	41	3	201224	201211	3,282.00
503602	CHOFER	P	41	2	201224	201211	3,282.00
503602	CHOFER	P	41	1	201224	201211	3,282.00
503602	CHOFER	P	41	2	201210	201111	3,182.00
503602	CHOFER	P	41	3	201210	201111	3,182.00
503602	CHOFER	P	41	1	201210	201111	3,182.00
503602	CHOFER	P	41	3	201110	201013	3,082.00
503602	CHOFER	P	41	1	201110	201013	3,082.00
503602	CHOFER	P	41	2	201110	201013	3,082.00
503602	CHOFER	P	44	1	999999	202001	161.94
503602	CHOFER	P	44	3	999999	202001	161.94
503602	CHOFER	P	44	2	999999	202001	161.94
503602	CHOFER	P	44	1	201924	201901	175.33
503602	CHOFER	P	44	3	201924	201901	175.33
503602	CHOFER	P	44	2	201924	201901	175.33
503602	CHOFER	P	44	3	201824	201801	167.76
503602	CHOFER	P	44	1	201824	201801	167.76
503602	CHOFER	P	44	2	201824	201801	167.76
503602	CHOFER	P	44	3	201724	201701	160.78
503602	CHOFER	P	44	2	201724	201701	160.78
503602	CHOFER	P	44	1	201724	201701	160.78
503602	CHOFER	P	44	1	201624	201601	154.92
503602	CHOFER	P	44	2	201624	201601	154.92
503602	CHOFER	P	44	3	201624	201601	154.92
503602	CHOFER	P	44	2	201624	201501	149.27
503602	CHOFER	P	44	1	201624	201501	149.27
503602	CHOFER	P	44	3	201624	201501	149.27
503602	CHOFER	P	44	3	201424	201401	143.02
503602	CHOFER	P	44	1	201424	201401	143.02
503602	CHOFER	P	44	2	201424	201401	143.02
503602	CHOFER	P	44	1	201324	201301	136.77



SERVICIOS EDUCATIVOS DE QUINTANA ROO
EJERCICIO FISCAL 2021



GOBIERNO DEL ESTADO DE QUINTANA ROO							
Talesites Aunificadas							
Organismos Descentralizados							
CATEGORIA	DESCRIPCION	PERSEDE	CONCEPTO	NIVEL_BURLO	GNA_FIN	GNA_06	IMPORTE
A		D	D	D			MESESAL
003002	CHOFER	P	44	3	201204	201201	136.77
003002	CHOFER	P	44	2	201204	201201	136.77
003002	CHOFER	P	44	3	201204	201201	120.00
003002	CHOFER	P	44	2	201204	201201	120.00
003002	CHOFER	P	44	1	201204	201201	120.00
003002	CHOFER	P	44	1	201124	201101	105.00
003002	CHOFER	P	44	3	201124	201101	105.00
003002	CHOFER	P	44	2	201124	201101	105.00
003002	CHOFER	P	46	3	999999	202001	121.22
003002	CHOFER	P	46	3	201624	201601	117.22
003002	CHOFER	P	46	3	201624	201601	112.87
003002	CHOFER	P	46	3	201724	201701	106.72
003002	CHOFER	P	46	3	201624	201601	106.22
003002	CHOFER	P	46	3	201624	201601	101.81
003002	CHOFER	P	46	3	201424	201401	96.06
003002	CHOFER	P	46	3	201324	201301	94.31
003002	CHOFER	P	46	3	201224	201201	90.76
003002	CHOFER	P	46	3	201124	201101	87.10
003002	CHOFER	D	58	1	999999	199401	-
003002	CHOFER	D	58	2	999999	199401	-
003002	CHOFER	D	58	3	999999	199401	-
003002	CHOFER	P	79	3	999999	202001	676.28
003002	CHOFER	P	79	3	201924	201901	543.67
003002	CHOFER	P	79	3	201824	201801	506.32
003002	CHOFER	P	79	3	201724	201701	471.72
003002	CHOFER	P	79	3	201624	201601	442.96
003002	CHOFER	P	79	3	201624	201601	415.11
003002	CHOFER	P	79	3	201424	201401	394.31
003002	CHOFER	P	79	3	201324	201301	363.51
003002	CHOFER	P	79	3	201224	201201	311.56
003002	CHOFER	P	79	3	201124	201101	300.00
003002	CHOFER	D	85	3	999999	201217	-
003002	CHOFER	D	85	1	999999	201217	-
003002	CHOFER	D	85	2	999999	201217	-
003002	CHOFER	P	GE	3	201923	201923	12,744.00
003002	CHOFER	P	GE	3	201823	201823	12,744.00
003002	CHOFER	P	GE	3	201723	201723	12,744.00
003002	CHOFER	P	GE	3	201623	201623	12,744.00
003002	CHOFER	P	GE	3	201523	201523	12,744.00
003002	CHOFER	P	GE	3	201424	201424	12,744.00
003002	CHOFER	P	GE	3	201324	201324	12,472.00
003002	CHOFER	P	GE	1	201324	201324	12,472.00
003002	CHOFER	P	GE	2	201224	201224	11,388.00
003002	CHOFER	P	GE	1	201224	201224	11,388.00
003002	CHOFER	P	GE	3	201224	201224	11,388.00
003002	CHOFER	P	GE	3	201124	201124	11,188.00
003002	CHOFER	P	GE	1	201124	201124	11,188.00
003002	CHOFER	P	GE	2	201124	201124	11,188.00
003002	CHOFER	D	ST	3	999999	201409	-
003002	CHOFER	D	ST	2	999999	201409	-
003002	CHOFER	D	ST	1	999999	201409	-
003002	CHOFER	P	VA	2	999999	201211	324.00
003002	CHOFER	P	VA	1	999999	201211	324.00
003002	CHOFER	P	VA	3	999999	201211	324.00
003002	CHOFER	P	VA	2	201210	201111	294.00
003002	CHOFER	P	VA	1	201210	201111	294.00
003002	CHOFER	P	VA	3	201210	201111	294.00
003002	CHOFER	P	VA	2	201110	201013	254.00
003002	CHOFER	P	VA	3	201110	201013	254.00
003002	CHOFER	P	VA	1	201110	201013	254.00
003002	CHOFER	P	07	1	999999	202001	7,545.96
003002	CHOFER	P	07	2	999999	202001	7,545.96
003002	CHOFER	P	07	3	999999	202001	7,545.96
003002	CHOFER	P	07	3	201924	201901	7,297.94
003002	CHOFER	P	07	2	201824	201801	7,297.94
003002	CHOFER	P	07	1	201804	201801	7,297.94



SERVICIOS EDUCATIVOS DE QUINTANA ROO
EJERCICIO FISCAL 2021



GOBIERNO DEL ESTADO DE QUINTANA ROO							
Tercer Auditor							
Organismo Descentralizado							
CATEGORIA	DESCRIPCION	PERIODO	CONCEPTO	NIVEL_BURD	QNA_FIN	QNA_RE	IMPORTE MENSUAL
A		P	D	D			
005005	TECNICO MEDIO EN IMPRENTA	P	07	2	201824	201001	7,013.77
005005	TECNICO MEDIO EN IMPRENTA	P	07	1	201824	201801	7,013.77
005005	TECNICO MEDIO EN IMPRENTA	P	07	3	201824	201801	7,013.77
005005	TECNICO MEDIO EN IMPRENTA	P	07	2	201724	201701	6,750.50
005005	TECNICO MEDIO EN IMPRENTA	P	07	3	201724	201701	6,750.50
005005	TECNICO MEDIO EN IMPRENTA	P	07	1	201724	201701	6,750.50
005005	TECNICO MEDIO EN IMPRENTA	P	07	3	201624	201601	6,531.68
005005	TECNICO MEDIO EN IMPRENTA	P	07	1	201624	201601	6,531.68
005005	TECNICO MEDIO EN IMPRENTA	P	07	2	201624	201601	6,531.68
005005	TECNICO MEDIO EN IMPRENTA	P	07	1	201524	201501	6,076.69
005005	TECNICO MEDIO EN IMPRENTA	P	07	3	201524	201501	6,076.69
005005	TECNICO MEDIO EN IMPRENTA	P	07	2	201524	201501	6,076.69
005005	TECNICO MEDIO EN IMPRENTA	P	07	3	201424	201401	5,851.60
005005	TECNICO MEDIO EN IMPRENTA	P	07	1	201424	201301	5,851.60
005005	TECNICO MEDIO EN IMPRENTA	P	07	2	201424	201301	5,851.60
005005	TECNICO MEDIO EN IMPRENTA	P	07	3	201324	201301	5,631.96
005005	TECNICO MEDIO EN IMPRENTA	P	07	1	201224	201201	5,631.96
005005	TECNICO MEDIO EN IMPRENTA	P	07	2	201224	201201	5,631.96
005005	TECNICO MEDIO EN IMPRENTA	P	07	3	201124	201101	5,404.93
005005	TECNICO MEDIO EN IMPRENTA	P	07	1	201124	201101	5,404.93
005005	TECNICO MEDIO EN IMPRENTA	P	07	2	201124	201101	5,404.93
005005	TECNICO MEDIO EN IMPRENTA	P	37	1	999999	202001	64.52
005005	TECNICO MEDIO EN IMPRENTA	P	37	3	999999	202001	64.52
005005	TECNICO MEDIO EN IMPRENTA	P	37	2	999999	202001	64.52
005005	TECNICO MEDIO EN IMPRENTA	P	37	1	201824	201801	62.39
005005	TECNICO MEDIO EN IMPRENTA	P	37	3	201824	201801	62.39
005005	TECNICO MEDIO EN IMPRENTA	P	37	2	201824	201801	62.39
005005	TECNICO MEDIO EN IMPRENTA	P	37	1	201824	201801	60.05
005005	TECNICO MEDIO EN IMPRENTA	P	37	3	201824	201801	60.05
005005	TECNICO MEDIO EN IMPRENTA	P	37	2	201824	201801	60.05
005005	TECNICO MEDIO EN IMPRENTA	P	37	1	201724	201701	57.80
005005	TECNICO MEDIO EN IMPRENTA	P	37	2	201724	201701	57.80
005005	TECNICO MEDIO EN IMPRENTA	P	37	3	201724	201701	57.80
005005	TECNICO MEDIO EN IMPRENTA	P	37	1	201624	201601	55.92
005005	TECNICO MEDIO EN IMPRENTA	P	37	3	201624	201601	55.92
005005	TECNICO MEDIO EN IMPRENTA	P	37	2	201624	201601	55.92
005005	TECNICO MEDIO EN IMPRENTA	P	37	1	201524	201501	54.11
005005	TECNICO MEDIO EN IMPRENTA	P	37	2	201524	201501	54.11
005005	TECNICO MEDIO EN IMPRENTA	P	37	3	201524	201501	54.11
005005	TECNICO MEDIO EN IMPRENTA	P	37	2	201424	201401	52.10
005005	TECNICO MEDIO EN IMPRENTA	P	37	3	201424	201401	52.10
005005	TECNICO MEDIO EN IMPRENTA	P	37	1	201424	201401	50.00
005005	TECNICO MEDIO EN IMPRENTA	P	37	2	201124	201101	50.00
005005	TECNICO MEDIO EN IMPRENTA	P	37	3	201124	201101	50.00
005005	TECNICO MEDIO EN IMPRENTA	P	38	3	999999	202001	103.88
005005	TECNICO MEDIO EN IMPRENTA	P	38	2	999999	202001	103.88
005005	TECNICO MEDIO EN IMPRENTA	P	38	1	999999	202001	103.88
005005	TECNICO MEDIO EN IMPRENTA	P	38	1	201924	201901	158.47
005005	TECNICO MEDIO EN IMPRENTA	P	38	3	201924	201901	158.47
005005	TECNICO MEDIO EN IMPRENTA	P	38	2	201924	201901	158.47
005005	TECNICO MEDIO EN IMPRENTA	P	38	2	201824	201801	152.32
005005	TECNICO MEDIO EN IMPRENTA	P	38	3	201824	201801	152.32
005005	TECNICO MEDIO EN IMPRENTA	P	38	1	201824	201801	152.32
005005	TECNICO MEDIO EN IMPRENTA	P	38	3	201724	201701	146.62
005005	TECNICO MEDIO EN IMPRENTA	P	38	1	201724	201701	146.62
005005	TECNICO MEDIO EN IMPRENTA	P	38	2	201724	201701	146.62
005005	TECNICO MEDIO EN IMPRENTA	P	38	1	201624	201601	141.86
005005	TECNICO MEDIO EN IMPRENTA	P	38	3	201624	201601	141.86
005005	TECNICO MEDIO EN IMPRENTA	P	38	2	201624	201601	141.86
005005	TECNICO MEDIO EN IMPRENTA	P	38	1	201524	201501	137.25
005005	TECNICO MEDIO EN IMPRENTA	P	38	3	201524	201501	137.25
005005	TECNICO MEDIO EN IMPRENTA	P	38	2	201524	201501	137.25
005005	TECNICO MEDIO EN IMPRENTA	P	38	2	201424	201401	132.15
005005	TECNICO MEDIO EN IMPRENTA	P	38	1	201424	201401	132.15
005005	TECNICO MEDIO EN IMPRENTA	P	38	3	201424	201401	132.15



SERVICIOS EDUCATIVOS DE QUINTANA ROO
EJERCICIO FISCAL 2021



GOBIERNO DEL ESTADO DE QUINTANA ROO Tercera Autoridad Organismo Descentralizado							
CATEGORIA	DESCRIPCION	PRGCODE	CONCEPT	NIVEL_SUELDO	QNA_FIN	QNA_RR	IMPORTE
A		P	C	C			MESES
000905	TECNICO MEDIO EN IMPRENTA	P	38	2	201324	201301	127.06
000905	TECNICO MEDIO EN IMPRENTA	P	38	3	201324	201301	127.06
000905	TECNICO MEDIO EN IMPRENTA	P	38	1	201324	201301	127.06
000905	TECNICO MEDIO EN IMPRENTA	P	38	2	201224	201201	122.30
000905	TECNICO MEDIO EN IMPRENTA	P	38	3	201224	201201	122.30
000905	TECNICO MEDIO EN IMPRENTA	P	38	1	201224	201201	122.30
000905	TECNICO MEDIO EN IMPRENTA	P	38	3	201124	201101	100.00
000905	TECNICO MEDIO EN IMPRENTA	P	38	1	201124	201101	100.00
000905	TECNICO MEDIO EN IMPRENTA	P	38	2	201124	201101	100.00
000905	TECNICO MEDIO EN IMPRENTA	P	41	3	090600	201301	3,342.00
000905	TECNICO MEDIO EN IMPRENTA	P	41	1	090600	201301	3,342.00
000905	TECNICO MEDIO EN IMPRENTA	P	41	2	090600	201301	3,342.00
000905	TECNICO MEDIO EN IMPRENTA	P	41	1	201224	201211	3,262.00
000905	TECNICO MEDIO EN IMPRENTA	P	41	3	201224	201211	3,262.00
000905	TECNICO MEDIO EN IMPRENTA	P	41	2	201224	201211	3,262.00
000905	TECNICO MEDIO EN IMPRENTA	P	41	3	201210	201111	3,162.00
000905	TECNICO MEDIO EN IMPRENTA	P	41	2	201210	201111	3,162.00
000905	TECNICO MEDIO EN IMPRENTA	P	41	1	201210	201111	3,162.00
000905	TECNICO MEDIO EN IMPRENTA	P	41	1	201110	201013	3,062.00
000905	TECNICO MEDIO EN IMPRENTA	P	41	2	201110	201013	3,062.00
000905	TECNICO MEDIO EN IMPRENTA	P	41	3	201110	201013	3,062.00
000905	TECNICO MEDIO EN IMPRENTA	P	44	1	090600	202001	181.94
000905	TECNICO MEDIO EN IMPRENTA	P	44	2	090600	202001	181.94
000905	TECNICO MEDIO EN IMPRENTA	P	44	3	090600	202001	181.94
000905	TECNICO MEDIO EN IMPRENTA	P	44	3	201504	201901	175.33
000905	TECNICO MEDIO EN IMPRENTA	P	44	1	201504	201901	175.33
000905	TECNICO MEDIO EN IMPRENTA	P	44	2	201504	201901	175.33
000905	TECNICO MEDIO EN IMPRENTA	P	44	1	201624	201801	167.78
000905	TECNICO MEDIO EN IMPRENTA	P	44	2	201624	201801	167.78
000905	TECNICO MEDIO EN IMPRENTA	P	44	3	201624	201801	167.78
000905	TECNICO MEDIO EN IMPRENTA	P	44	3	201724	201701	160.78
000905	TECNICO MEDIO EN IMPRENTA	P	44	2	201724	201701	160.78
000905	TECNICO MEDIO EN IMPRENTA	P	44	1	201724	201701	160.78
000905	TECNICO MEDIO EN IMPRENTA	P	44	1	201624	201601	154.92
000905	TECNICO MEDIO EN IMPRENTA	P	44	2	201624	201601	154.92
000905	TECNICO MEDIO EN IMPRENTA	P	44	3	201624	201601	154.92
000905	TECNICO MEDIO EN IMPRENTA	P	44	2	201524	201501	148.27
000905	TECNICO MEDIO EN IMPRENTA	P	44	3	201524	201501	148.27
000905	TECNICO MEDIO EN IMPRENTA	P	44	1	201524	201501	148.27
000905	TECNICO MEDIO EN IMPRENTA	P	44	2	201424	201401	143.00
000905	TECNICO MEDIO EN IMPRENTA	P	44	1	201424	201401	143.00
000905	TECNICO MEDIO EN IMPRENTA	P	44	3	201424	201401	143.00
000905	TECNICO MEDIO EN IMPRENTA	P	44	3	201324	201301	136.77
000905	TECNICO MEDIO EN IMPRENTA	P	44	1	201324	201301	136.77
000905	TECNICO MEDIO EN IMPRENTA	P	44	2	201324	201301	136.77
000905	TECNICO MEDIO EN IMPRENTA	P	44	1	201324	201201	120.00
000905	TECNICO MEDIO EN IMPRENTA	P	44	2	201224	201201	120.00
000905	TECNICO MEDIO EN IMPRENTA	P	44	3	201224	201201	120.00
000905	TECNICO MEDIO EN IMPRENTA	P	44	1	201124	201101	105.00
000905	TECNICO MEDIO EN IMPRENTA	P	44	3	201124	201101	105.00
000905	TECNICO MEDIO EN IMPRENTA	P	44	2	201124	201101	105.00
000905	TECNICO MEDIO EN IMPRENTA	P	45	3	090600	202001	121.22
000905	TECNICO MEDIO EN IMPRENTA	P	45	3	201624	201801	117.22
000905	TECNICO MEDIO EN IMPRENTA	P	45	3	201624	201801	117.22
000905	TECNICO MEDIO EN IMPRENTA	P	45	3	201724	201701	108.72
000905	TECNICO MEDIO EN IMPRENTA	P	45	3	201624	201801	106.22
000905	TECNICO MEDIO EN IMPRENTA	P	45	3	201524	201501	101.01
000905	TECNICO MEDIO EN IMPRENTA	P	45	3	201424	201401	98.00
000905	TECNICO MEDIO EN IMPRENTA	P	45	3	201324	201301	94.31
000905	TECNICO MEDIO EN IMPRENTA	P	45	3	201224	201201	90.75
000905	TECNICO MEDIO EN IMPRENTA	P	45	3	201124	201101	87.30
000905	TECNICO MEDIO EN IMPRENTA	D	50	2	090600	199401	-
000905	TECNICO MEDIO EN IMPRENTA	D	50	3	090600	199401	-
000905	TECNICO MEDIO EN IMPRENTA	D	50	1	090600	199401	-
000905	TECNICO MEDIO EN IMPRENTA	P	70	3	090600	202001	576.26
000905	TECNICO MEDIO EN IMPRENTA	P	70	3	201824	201801	543.67
000905	TECNICO MEDIO EN IMPRENTA	P	70	3	201824	201801	536.32



SERVICIOS EDUCATIVOS DE QUINTANA ROO
EJERCICIO FISCAL 2021



GOBIERNO DEL ESTADO DE QUINTANA ROO							
Tributación Autónoma							
Organismos Descentralizados							
CATEGORÍA	DESCRIPCION	PERIODO	CONCEPTO	NIVEL_SUELDO	QUA_FIN	QUA_RI	IMPORTE MENSUAL
A		D	C	D			
805805	TECNICO MEDIO EN IMPRENTA	P	79	3	201724	201701	471.72
805805	TECNICO MEDIO EN IMPRENTA	P	79	3	201824	201801	442.98
805805	TECNICO MEDIO EN IMPRENTA	P	79	3	201524	201501	415.11
805805	TECNICO MEDIO EN IMPRENTA	P	79	3	201424	201401	384.21
805805	TECNICO MEDIO EN IMPRENTA	P	79	3	201324	201301	353.51
805805	TECNICO MEDIO EN IMPRENTA	P	79	3	201224	201201	311.50
805805	TECNICO MEDIO EN IMPRENTA	P	79	3	201124	201101	300.00
805805	TECNICO MEDIO EN IMPRENTA	D	80	1	899999	201217	-
805805	TECNICO MEDIO EN IMPRENTA	D	80	3	899999	201217	-
805805	TECNICO MEDIO EN IMPRENTA	D	80	2	899999	201217	-
805805	TECNICO MEDIO EN IMPRENTA	P	GE	3	201825	201825	12,744.00
805805	TECNICO MEDIO EN IMPRENTA	P	GE	3	201823	201823	12,744.00
805805	TECNICO MEDIO EN IMPRENTA	P	GE	3	201723	201723	12,744.00
805805	TECNICO MEDIO EN IMPRENTA	P	GE	3	201823	201823	12,744.00
805805	TECNICO MEDIO EN IMPRENTA	P	GE	3	201523	201523	12,744.00
805805	TECNICO MEDIO EN IMPRENTA	P	GE	3	201424	201424	12,744.00
805805	TECNICO MEDIO EN IMPRENTA	P	GE	1	201324	201324	12,268.52
805805	TECNICO MEDIO EN IMPRENTA	P	GE	2	201324	201324	12,268.52
805805	TECNICO MEDIO EN IMPRENTA	P	GE	3	201324	201324	12,268.52
805805	TECNICO MEDIO EN IMPRENTA	P	GE	3	201224	201224	11,204.52
805805	TECNICO MEDIO EN IMPRENTA	P	GE	2	201224	201224	11,204.52
805805	TECNICO MEDIO EN IMPRENTA	P	GE	1	201124	201124	11,004.52
805805	TECNICO MEDIO EN IMPRENTA	P	GE	2	201124	201124	11,004.52
805805	TECNICO MEDIO EN IMPRENTA	P	GE	3	201124	201124	11,004.52
805805	TECNICO MEDIO EN IMPRENTA	D	87	3	899999	201409	-
805805	TECNICO MEDIO EN IMPRENTA	D	87	2	899999	201409	-
805805	TECNICO MEDIO EN IMPRENTA	D	87	1	899999	201409	-
805805	TECNICO MEDIO EN IMPRENTA	P	VA	2	899999	201211	324.00
805805	TECNICO MEDIO EN IMPRENTA	P	VA	3	899999	201211	324.00
805805	TECNICO MEDIO EN IMPRENTA	P	VA	1	899999	201211	324.00
805805	TECNICO MEDIO EN IMPRENTA	P	VA	1	201210	201111	294.00
805805	TECNICO MEDIO EN IMPRENTA	P	VA	3	201210	201111	294.00
805805	TECNICO MEDIO EN IMPRENTA	P	VA	2	201210	201111	294.00
805805	TECNICO MEDIO EN IMPRENTA	P	VA	2	201110	201013	254.00
805805	TECNICO MEDIO EN IMPRENTA	P	VA	3	201110	201013	254.00
805805	TECNICO MEDIO EN IMPRENTA	P	VA	1	201110	201013	254.00
809801	ELECTRICISTA	P	87	3	899999	202001	7,038.14
809801	ELECTRICISTA	P	87	2	899999	202001	6,767.44
809801	ELECTRICISTA	P	87	1	899999	202001	6,767.44
809801	ELECTRICISTA	P	87	2	201824	201801	6,544.90
809801	ELECTRICISTA	P	87	3	201824	201801	6,896.75
809801	ELECTRICISTA	P	87	1	201824	201801	6,544.90
809801	ELECTRICISTA	P	87	1	201824	201801	6,290.14
809801	ELECTRICISTA	P	87	2	201824	201801	6,290.14
809801	ELECTRICISTA	P	87	3	201824	201801	6,541.75
809801	ELECTRICISTA	P	87	1	201724	201601	6,054.03
809801	ELECTRICISTA	P	87	3	201724	201601	6,296.20
809801	ELECTRICISTA	P	87	2	201724	201601	6,054.03
809801	ELECTRICISTA	P	87	1	201824	201501	5,857.79
809801	ELECTRICISTA	P	87	3	201824	201501	6,092.11
809801	ELECTRICISTA	P	87	2	201824	201501	5,857.79
809801	ELECTRICISTA	P	87	3	201424	201401	5,886.28
809801	ELECTRICISTA	P	87	1	201424	201301	5,640.53
809801	ELECTRICISTA	P	87	2	201424	201301	5,640.53
809801	ELECTRICISTA	P	87	3	201324	201301	5,640.53
809801	ELECTRICISTA	P	87	3	201224	201201	5,428.90
809801	ELECTRICISTA	P	87	2	201224	201201	5,428.90
809801	ELECTRICISTA	P	87	1	201224	201201	5,428.90
809801	ELECTRICISTA	P	87	3	201124	201101	5,210.08
809801	ELECTRICISTA	P	87	2	201124	201101	5,210.08
809801	ELECTRICISTA	P	87	1	201124	201101	5,210.08
809801	ELECTRICISTA	P	37	3	899999	202001	80.40
809801	ELECTRICISTA	P	37	2	899999	202001	80.40
809801	ELECTRICISTA	P	37	1	899999	202001	80.40
809801	ELECTRICISTA	P	37	3	201824	201901	58.41
809801	ELECTRICISTA	P	37	1	201824	201901	58.41



SERVICIOS EDUCATIVOS DE QUINTANA ROO
EJERCICIO FISCAL 2021



GOBIERNO DEL ESTADO DE QUINTANA ROO Tabulador Autorizado Sistema Descentralizado								
CATEGORIA	DESCRIPCIÓN	PERCIDE	CONCEPT	NIVEL	SUBLE	QNA_FVN	QNA_RB	IMPORTE
A		D	D	D	D			MESESUAL
509501	ELECTRICISTA	P	37	2	201524	201601		66.41
509501	ELECTRICISTA	P	37	3	201524	201601		66.22
509501	ELECTRICISTA	P	37	2	201524	201601		66.22
509501	ELECTRICISTA	P	37	1	201524	201601		66.22
509501	ELECTRICISTA	P	37	1	201724	201501		54.11
509501	ELECTRICISTA	P	37	3	201724	201501		54.11
509501	ELECTRICISTA	P	37	2	201724	201501		54.11
509501	ELECTRICISTA	P	37	3	201424	201201		52.10
509501	ELECTRICISTA	P	37	2	201424	201201		52.10
509501	ELECTRICISTA	P	37	1	201424	201201		52.10
509501	ELECTRICISTA	P	37	1	201124	201101		50.00
509501	ELECTRICISTA	P	37	2	201124	201101		50.00
509501	ELECTRICISTA	P	37	3	201124	201101		50.00
509501	ELECTRICISTA	P	38	2	999999	202001		159.12
509501	ELECTRICISTA	P	38	1	999999	202001		159.12
509501	ELECTRICISTA	P	38	3	999999	202001		159.12
509501	ELECTRICISTA	P	38	3	201924	201901		153.71
509501	ELECTRICISTA	P	38	2	201924	201901		153.71
509501	ELECTRICISTA	P	38	1	201924	201901		153.71
509501	ELECTRICISTA	P	38	3	201824	201801		147.56
509501	ELECTRICISTA	P	38	1	201824	201801		147.56
509501	ELECTRICISTA	P	38	3	201624	201601		147.56
509501	ELECTRICISTA	P	38	1	201724	201601		141.86
509501	ELECTRICISTA	P	38	2	201724	201601		141.86
509501	ELECTRICISTA	P	38	3	201724	201601		141.86
509501	ELECTRICISTA	P	38	1	201524	201501		137.25
509501	ELECTRICISTA	P	38	2	201524	201501		137.25
509501	ELECTRICISTA	P	38	3	201524	201501		137.25
509501	ELECTRICISTA	P	38	2	201424	201401		132.15
509501	ELECTRICISTA	P	38	3	201424	201401		132.15
509501	ELECTRICISTA	P	38	1	201424	201401		132.15
509501	ELECTRICISTA	P	38	2	201324	201301		127.05
509501	ELECTRICISTA	P	38	3	201324	201301		127.05
509501	ELECTRICISTA	P	38	1	201324	201301		127.05
509501	ELECTRICISTA	P	38	3	201224	201201		122.30
509501	ELECTRICISTA	P	38	1	201224	201201		122.30
509501	ELECTRICISTA	P	38	2	201224	201201		122.30
509501	ELECTRICISTA	P	38	3	201124	201101		100.00
509501	ELECTRICISTA	P	38	1	201124	201101		100.00
509501	ELECTRICISTA	P	38	2	201124	201101		100.00
509501	ELECTRICISTA	P	41	2	999999	201301		3,342.00
509501	ELECTRICISTA	P	41	3	999999	201301		3,342.00
509501	ELECTRICISTA	P	41	1	201224	201211		3,062.00
509501	ELECTRICISTA	P	41	2	201224	201211		3,062.00
509501	ELECTRICISTA	P	41	3	201224	201211		3,062.00
509501	ELECTRICISTA	P	41	1	201210	201111		3,182.00
509501	ELECTRICISTA	P	41	3	201210	201111		3,182.00
509501	ELECTRICISTA	P	41	2	201210	201111		3,182.00
509501	ELECTRICISTA	P	41	1	201110	201013		3,062.00
509501	ELECTRICISTA	P	41	3	201110	201013		3,062.00
509501	ELECTRICISTA	P	41	2	201110	201013		3,062.00
509501	ELECTRICISTA	P	44	2	999999	202001		176.00
509501	ELECTRICISTA	P	44	1	999999	202001		176.00
509501	ELECTRICISTA	P	44	3	999999	202001		176.00
509501	ELECTRICISTA	P	44	2	201524	201901		169.47
509501	ELECTRICISTA	P	44	1	201524	201901		169.47
509501	ELECTRICISTA	P	44	3	201524	201901		169.47
509501	ELECTRICISTA	P	44	3	201524	201801		161.92
509501	ELECTRICISTA	P	44	2	201524	201801		161.92
509501	ELECTRICISTA	P	44	1	201524	201801		161.92
509501	ELECTRICISTA	P	44	2	201724	201501		154.92
509501	ELECTRICISTA	P	44	1	201724	201501		154.92
509501	ELECTRICISTA	P	44	3	201724	201501		154.92
509501	ELECTRICISTA	P	44	2	201524	201501		146.27
509501	ELECTRICISTA	P	44	3	201524	201501		146.27
509501	ELECTRICISTA	P	44	1	201524	201501		146.27



SERVICIOS EDUCATIVOS DE QUINTANA ROO
EJERCICIO FISCAL 2021



GOBIERNO DEL ESTADO DE QUINTANA ROO							
Tributación Autónoma							
Dirección Descentralizada							
CATEGORÍA	DESCRIPCIÓN	PERIODE	CONCEPTO	NIVEL_SUELDO	GNA_FIN	GNA_BB	IMPORTE
A		D	C	C			MONEDAL
S03601	ELECTRICISTA	P	44	1	201424	201401	143.00
S03601	ELECTRICISTA	P	44	3	201424	201401	143.00
S03601	ELECTRICISTA	P	44	2	201424	201401	143.00
S03601	ELECTRICISTA	P	44	1	201224	201201	136.77
S03601	ELECTRICISTA	P	44	2	201224	201201	136.77
S03601	ELECTRICISTA	P	44	3	201224	201201	136.77
S03601	ELECTRICISTA	P	44	1	201224	201201	120.00
S03601	ELECTRICISTA	P	44	2	201224	201201	120.00
S03601	ELECTRICISTA	P	44	3	201224	201201	120.00
S03601	ELECTRICISTA	P	44	1	201124	201101	105.00
S03601	ELECTRICISTA	P	44	2	201124	201101	105.00
S03601	ELECTRICISTA	P	44	3	201124	201101	105.00
S03601	ELECTRICISTA	P	46	3	906999	202001	117.72
S03601	ELECTRICISTA	P	46	3	201524	201601	113.72
S03601	ELECTRICISTA	P	46	3	201624	201601	109.47
S03601	ELECTRICISTA	P	46	3	201724	201601	105.22
S03601	ELECTRICISTA	P	46	3	201824	201601	101.81
S03601	ELECTRICISTA	P	46	3	201424	201401	96.06
S03601	ELECTRICISTA	P	46	3	201324	201301	94.31
S03601	ELECTRICISTA	P	46	3	201224	201201	90.75
S03601	ELECTRICISTA	P	46	3	201124	201101	87.10
S03601	ELECTRICISTA	D	58	3	906999	196401	-
S03601	ELECTRICISTA	D	58	1	906999	196401	-
S03601	ELECTRICISTA	D	58	2	906999	196401	-
S03601	ELECTRICISTA	P	79	3	906999	202001	547.52
S03601	ELECTRICISTA	P	79	3	201924	201901	514.91
S03601	ELECTRICISTA	P	79	3	201824	201801	477.66
S03601	ELECTRICISTA	P	79	3	201724	201601	442.90
S03601	ELECTRICISTA	P	79	3	201524	201601	415.11
S03601	ELECTRICISTA	P	79	3	201424	201401	394.31
S03601	ELECTRICISTA	P	79	3	201324	201301	353.51
S03601	ELECTRICISTA	P	79	3	201224	201201	311.60
S03601	ELECTRICISTA	P	79	3	201124	201101	300.00
S03601	ELECTRICISTA	D	93	3	906999	201217	-
S03601	ELECTRICISTA	D	93	1	906999	201217	-
S03601	ELECTRICISTA	D	93	2	906999	201217	-
S03601	ELECTRICISTA	P	GE	3	201823	201823	12,744.00
S03601	ELECTRICISTA	P	GE	3	201823	201823	12,744.00
S03601	ELECTRICISTA	P	GE	3	201723	201723	12,744.00
S03601	ELECTRICISTA	P	GE	3	201623	201623	12,744.00
S03601	ELECTRICISTA	P	GE	3	201523	201523	12,744.00
S03601	ELECTRICISTA	P	GE	3	201424	201424	12,744.00
S03601	ELECTRICISTA	P	GE	1	201324	201324	12,112.08
S03601	ELECTRICISTA	P	GE	2	201324	201324	12,112.08
S03601	ELECTRICISTA	P	GE	2	201324	201324	12,112.08
S03601	ELECTRICISTA	P	GE	2	201224	201224	11,008.08
S03601	ELECTRICISTA	P	GE	1	201224	201224	11,008.08
S03601	ELECTRICISTA	P	GE	2	201124	201124	10,828.08
S03601	ELECTRICISTA	P	GE	1	201124	201124	10,828.08
S03601	ELECTRICISTA	P	GE	3	201124	201124	10,828.08
S03601	ELECTRICISTA	D	ST	3	906999	201408	-
S03601	ELECTRICISTA	D	ST	2	906999	201408	-
S03601	ELECTRICISTA	D	ST	1	906999	201408	-
S03601	ELECTRICISTA	P	VA	1	906999	201211	324.00
S03601	ELECTRICISTA	P	VA	2	906999	201211	324.00
S03601	ELECTRICISTA	P	VA	3	906999	201211	324.00
S03601	ELECTRICISTA	P	VA	1	201210	201111	294.00
S03601	ELECTRICISTA	P	VA	3	201210	201111	294.00
S03601	ELECTRICISTA	P	VA	2	201210	201111	294.00
S03601	ELECTRICISTA	P	VA	2	201110	201013	254.00
S03601	ELECTRICISTA	P	VA	1	201110	201013	254.00
S03601	ELECTRICISTA	P	VA	3	201110	201013	254.00
T03603	TECNICO MEDIO	P	97	1	906999	202001	8,096.02
T03603	TECNICO MEDIO	P	97	3	906999	202001	8,096.02
T03603	TECNICO MEDIO	P	97	2	906999	202001	8,096.02
T03603	TECNICO MEDIO	P	97	1	201924	201901	7,822.06



SERVICIOS EDUCATIVOS DE QUINTANA ROO
EJERCICIO FISCAL 2021



GOBIERNO DEL ESTADO DE QUINTANA ROO Tabulador Autorizado Dirección Descentralizada							
CATEGORIA	DESCRIPCION	PERCIBE	CONCEPTO	NIVEL_NUELO	QNA_FIN	QNA_INI	IMPORTE
A		P	Q	O			MESES
T03803	TECNICO MEDIO	P	07	2	201924	201901	7,822.06
T03803	TECNICO MEDIO	P	07	3	201924	201901	7,822.06
T03803	TECNICO MEDIO	P	07	1	201824	201801	7,517.60
T03803	TECNICO MEDIO	P	07	3	201824	201801	7,517.60
T03803	TECNICO MEDIO	P	07	2	201824	201801	7,517.60
T03803	TECNICO MEDIO	P	07	1	201724	201701	7,236.42
T03803	TECNICO MEDIO	P	07	2	201724	201701	7,236.42
T03803	TECNICO MEDIO	P	07	3	201724	201701	7,236.42
T03803	TECNICO MEDIO	P	07	2	201624	201601	7,000.88
T03803	TECNICO MEDIO	P	07	3	201624	201601	7,000.88
T03803	TECNICO MEDIO	P	07	1	201624	201601	7,000.88
T03803	TECNICO MEDIO	P	07	2	201524	201501	6,513.39
T03803	TECNICO MEDIO	P	07	1	201624	201601	6,513.39
T03803	TECNICO MEDIO	P	07	3	201924	201901	6,773.03
T03803	TECNICO MEDIO	P	07	3	201424	201401	6,522.90
T03803	TECNICO MEDIO	P	07	1	201424	201301	6,271.82
T03803	TECNICO MEDIO	P	07	2	201424	201301	6,271.82
T03803	TECNICO MEDIO	P	07	3	201324	201301	6,271.82
T03803	TECNICO MEDIO	P	07	1	201224	201201	6,036.50
T03803	TECNICO MEDIO	P	07	2	201224	201201	6,036.50
T03803	TECNICO MEDIO	P	07	3	201224	201201	6,036.50
T03803	TECNICO MEDIO	P	07	3	201124	201101	5,760.21
T03803	TECNICO MEDIO	P	07	1	201124	201101	5,760.21
T03803	TECNICO MEDIO	P	07	2	201124	201101	5,760.21
T03803	TECNICO MEDIO	P	07	2	999999	202001	64.62
T03803	TECNICO MEDIO	P	07	3	999999	202001	64.62
T03803	TECNICO MEDIO	P	07	1	999999	202001	64.62
T03803	TECNICO MEDIO	P	07	3	201924	201901	62.39
T03803	TECNICO MEDIO	P	07	2	201824	201801	62.39
T03803	TECNICO MEDIO	P	07	1	201824	201801	60.05
T03803	TECNICO MEDIO	P	07	2	201824	201801	60.05
T03803	TECNICO MEDIO	P	07	3	201824	201801	60.05
T03803	TECNICO MEDIO	P	07	1	201724	201701	57.80
T03803	TECNICO MEDIO	P	07	2	201724	201701	57.80
T03803	TECNICO MEDIO	P	07	3	201724	201701	57.80
T03803	TECNICO MEDIO	P	07	2	201624	201601	55.92
T03803	TECNICO MEDIO	P	07	3	201624	201601	55.92
T03803	TECNICO MEDIO	P	07	1	201624	201601	55.92
T03803	TECNICO MEDIO	P	07	2	201524	201501	54.11
T03803	TECNICO MEDIO	P	07	1	201524	201501	54.11
T03803	TECNICO MEDIO	P	07	3	201524	201501	54.11
T03803	TECNICO MEDIO	P	07	3	201424	201201	62.10
T03803	TECNICO MEDIO	P	07	2	201424	201201	62.10
T03803	TECNICO MEDIO	P	07	1	201424	201201	60.00
T03803	TECNICO MEDIO	P	07	2	201124	201101	60.00
T03803	TECNICO MEDIO	P	07	3	201124	201101	60.00
T03803	TECNICO MEDIO	P	07	1	201124	201101	60.00
T03803	TECNICO MEDIO	P	38	2	999999	202001	183.88
T03803	TECNICO MEDIO	P	38	3	999999	202001	183.88
T03803	TECNICO MEDIO	P	38	1	999999	202001	183.88
T03803	TECNICO MEDIO	P	38	1	201924	201901	158.47
T03803	TECNICO MEDIO	P	38	2	201924	201901	158.47
T03803	TECNICO MEDIO	P	38	3	201924	201901	158.47
T03803	TECNICO MEDIO	P	38	1	201824	201801	152.30
T03803	TECNICO MEDIO	P	38	2	201824	201801	152.30
T03803	TECNICO MEDIO	P	38	3	201824	201801	152.30
T03803	TECNICO MEDIO	P	38	2	201724	201701	146.62
T03803	TECNICO MEDIO	P	38	1	201724	201701	146.62
T03803	TECNICO MEDIO	P	38	3	201724	201701	146.62
T03803	TECNICO MEDIO	P	38	1	201624	201601	141.06
T03803	TECNICO MEDIO	P	38	2	201624	201601	141.06
T03803	TECNICO MEDIO	P	38	3	201624	201601	141.06
T03803	TECNICO MEDIO	P	38	1	201524	201501	137.25
T03803	TECNICO MEDIO	P	38	2	201524	201501	137.25
T03803	TECNICO MEDIO	P	38	3	201524	201501	137.25
T03803	TECNICO MEDIO	P	38	2	201424	201401	132.15



SERVICIOS EDUCATIVOS DE QUINTANA ROO
EJERCICIO FISCAL 2021



GOBIERNO DEL ESTADO DE QUINTANA ROO								
Tributación Autónoma								
Organización Descentralizada								
CATEGORÍA	DESCRIPCIÓN	PERÍODE	CONCEPTO	NIVEL	SUELDO	QNA_FN	QNA_BB	IMPORTE
A		D	Q	Q	Q			MESESIAL
T03603	TECNICO MEDIO	P	38	1	201424	201401		132.15
T03603	TECNICO MEDIO	P	38	2	201424	201401		132.15
T03603	TECNICO MEDIO	P	38	2	201324	201301		127.08
T03603	TECNICO MEDIO	P	38	3	201324	201301		127.08
T03603	TECNICO MEDIO	P	38	1	201324	201301		127.08
T03603	TECNICO MEDIO	P	38	1	201224	201201		122.30
T03603	TECNICO MEDIO	P	38	2	201224	201201		122.30
T03603	TECNICO MEDIO	P	38	3	201224	201201		122.30
T03603	TECNICO MEDIO	P	38	1	201124	201101		100.00
T03603	TECNICO MEDIO	P	38	5	201124	201101		100.00
T03603	TECNICO MEDIO	P	38	2	201124	201101		100.00
T03603	TECNICO MEDIO	P	41	1	999999	201301		3,342.00
T03603	TECNICO MEDIO	P	41	3	999999	201301		3,342.00
T03603	TECNICO MEDIO	P	41	2	999999	201301		3,342.00
T03603	TECNICO MEDIO	P	41	3	201224	201211		3,282.00
T03603	TECNICO MEDIO	P	41	2	201224	201211		3,282.00
T03603	TECNICO MEDIO	P	41	1	201224	201211		3,282.00
T03603	TECNICO MEDIO	P	41	2	201210	201111		3,182.00
T03603	TECNICO MEDIO	P	41	1	201210	201111		3,182.00
T03603	TECNICO MEDIO	P	41	3	201210	201111		3,182.00
T03603	TECNICO MEDIO	P	41	2	201110	201013		3,062.00
T03603	TECNICO MEDIO	P	41	1	201110	201013		3,062.00
T03603	TECNICO MEDIO	P	41	3	201110	201013		3,062.00
T03603	TECNICO MEDIO	P	44	3	999999	202001		181.94
T03603	TECNICO MEDIO	P	44	2	999999	202001		181.94
T03603	TECNICO MEDIO	P	44	1	999999	202001		181.94
T03603	TECNICO MEDIO	P	44	1	201924	201901		175.33
T03603	TECNICO MEDIO	P	44	3	201924	201901		175.33
T03603	TECNICO MEDIO	P	44	2	201924	201901		175.33
T03603	TECNICO MEDIO	P	44	3	201924	201801		167.78
T03603	TECNICO MEDIO	P	44	2	201924	201801		167.78
T03603	TECNICO MEDIO	P	44	1	201924	201801		167.78
T03603	TECNICO MEDIO	P	44	3	201724	201701		160.76
T03603	TECNICO MEDIO	P	44	3	201724	201701		160.76
T03603	TECNICO MEDIO	P	44	2	201724	201701		160.76
T03603	TECNICO MEDIO	P	44	2	201624	201601		154.92
T03603	TECNICO MEDIO	P	44	3	201624	201601		154.92
T03603	TECNICO MEDIO	P	44	1	201624	201601		154.92
T03603	TECNICO MEDIO	P	44	2	201524	201501		148.27
T03603	TECNICO MEDIO	P	44	3	201524	201501		148.27
T03603	TECNICO MEDIO	P	44	1	201524	201501		148.27
T03603	TECNICO MEDIO	P	44	3	201424	201401		143.02
T03603	TECNICO MEDIO	P	44	1	201424	201401		143.02
T03603	TECNICO MEDIO	P	44	2	201424	201401		143.02
T03603	TECNICO MEDIO	P	44	2	201324	201301		136.77
T03603	TECNICO MEDIO	P	44	3	201324	201301		136.77
T03603	TECNICO MEDIO	P	44	1	201324	201301		136.77
T03603	TECNICO MEDIO	P	44	2	201224	201201		129.09
T03603	TECNICO MEDIO	P	44	1	201224	201201		129.09
T03603	TECNICO MEDIO	P	44	3	201224	201201		129.09
T03603	TECNICO MEDIO	P	44	1	201124	201101		105.00
T03603	TECNICO MEDIO	P	44	3	201124	201101		105.00
T03603	TECNICO MEDIO	P	44	2	201124	201101		105.00
T03603	TECNICO MEDIO	P	46	3	999999	202001		121.22
T03603	TECNICO MEDIO	P	46	3	201924	201901		117.22
T03603	TECNICO MEDIO	P	46	3	201924	201801		112.97
T03603	TECNICO MEDIO	P	46	3	201724	201701		108.72
T03603	TECNICO MEDIO	P	46	3	201624	201801		105.22
T03603	TECNICO MEDIO	P	46	3	201524	201501		101.81
T03603	TECNICO MEDIO	P	46	3	201424	201401		98.09
T03603	TECNICO MEDIO	P	46	3	201324	201301		94.31
T03603	TECNICO MEDIO	P	46	3	201224	201201		90.75
T03603	TECNICO MEDIO	P	46	3	201124	201101		87.10
T03603	TECNICO MEDIO	D	59	1	999999	199401		-
T03603	TECNICO MEDIO	D	59	3	999999	199401		-
T03603	TECNICO MEDIO	D	59	2	999999	199401		-
T03603	TECNICO MEDIO	P	79	3	999999	202001		576.28



SERVICIOS EDUCATIVOS DE QUINTANA ROO
EJERCICIO FISCAL 2021



GOBIERNO DEL ESTADO DE QUINTANA ROO									
Tabla de Autorizaciones									
Organización Descentralizada									
CATEGORÍA	DESCRIPCIÓN	PERC/D	CONCEPTO	NIVEL	SUBNIVEL	QNA_FIN	QNA_INI	IMPORTE	
A		D	D		D			MENSUAL	
T03803	TECNICO MEDIO	P	79	3	201524	201901		543.67	
T03803	TECNICO MEDIO	P	79	3	201524	201801		508.32	
T03803	TECNICO MEDIO	P	79	3	201724	201701		471.72	
T03803	TECNICO MEDIO	P	79	3	201524	201601		442.28	
T03803	TECNICO MEDIO	P	79	3	201524	201501		415.11	
T03803	TECNICO MEDIO	P	79	3	201424	201401		384.31	
T03803	TECNICO MEDIO	P	79	3	201324	201301		353.51	
T03803	TECNICO MEDIO	P	79	3	201224	201201		311.50	
T03803	TECNICO MEDIO	P	79	3	201124	201101		300.00	
T03803	TECNICO MEDIO	D	93	3	999999	201217		-	
T03803	TECNICO MEDIO	D	93	1	999999	201217		-	
T03803	TECNICO MEDIO	D	93	2	999999	201217		-	
T03803	TECNICO MEDIO	P	GE	3	201923	201903		12,744.00	
T03803	TECNICO MEDIO	P	GE	3	201823	201803		12,744.00	
T03803	TECNICO MEDIO	P	GE	3	201723	201703		12,744.00	
T03803	TECNICO MEDIO	P	GE	3	201623	201603		12,744.00	
T03803	TECNICO MEDIO	P	GE	3	201523	201503		12,744.00	
T03803	TECNICO MEDIO	P	GE	3	201424	201404		12,744.00	
T03803	TECNICO MEDIO	P	GE	2	201324	201324		12,549.20	
T03803	TECNICO MEDIO	P	GE	1	201304	201304		12,549.20	
T03803	TECNICO MEDIO	P	GE	3	201324	201324		12,549.20	
T03803	TECNICO MEDIO	P	GE	2	201224	201224		11,463.20	
T03803	TECNICO MEDIO	P	GE	3	201224	201224		11,463.20	
T03803	TECNICO MEDIO	P	GE	1	201224	201224		11,463.20	
T03803	TECNICO MEDIO	P	GE	1	201124	201124		11,265.20	
T03803	TECNICO MEDIO	P	GE	2	201124	201124		11,265.20	
T03803	TECNICO MEDIO	P	GE	3	201124	201124		11,265.20	
T03803	TECNICO MEDIO	D	ST	1	999999	201405		-	
T03803	TECNICO MEDIO	D	ST	2	999999	201405		-	
T03803	TECNICO MEDIO	D	ST	3	999999	201405		-	
T03803	TECNICO MEDIO	P	VA	2	999999	201211		324.00	
T03803	TECNICO MEDIO	P	VA	3	999999	201211		324.00	
T03803	TECNICO MEDIO	P	VA	1	999999	201211		324.00	
T03803	TECNICO MEDIO	P	VA	2	201210	201111		294.00	
T03803	TECNICO MEDIO	P	VA	1	201210	201111		294.00	
T03803	TECNICO MEDIO	P	VA	3	201210	201111		294.00	
T03803	TECNICO MEDIO	P	VA	1	201110	201013		254.00	
T03803	TECNICO MEDIO	P	VA	2	201110	201013		254.00	
T03803	TECNICO MEDIO	P	VA	3	201110	201013		254.00	
T03803	TECNICO MEDIO	P	UT	3	999999	202001		8,514.08	
T03804	ESPECIALISTA TECNICO	P	07	2	999999	202001		8,514.08	
T03804	ESPECIALISTA TECNICO	P	07	1	999999	202001		8,514.08	
T03804	ESPECIALISTA TECNICO	P	07	2	201904	201901		8,234.10	
T03804	ESPECIALISTA TECNICO	P	07	1	201904	201901		8,234.10	
T03804	ESPECIALISTA TECNICO	P	07	3	201904	201901		8,234.10	
T03804	ESPECIALISTA TECNICO	P	07	3	201824	201801		7,913.59	
T03804	ESPECIALISTA TECNICO	P	07	1	201824	201801		7,913.59	
T03804	ESPECIALISTA TECNICO	P	07	2	201824	201801		7,913.59	
T03804	ESPECIALISTA TECNICO	P	07	2	201724	201701		7,618.64	
T03804	ESPECIALISTA TECNICO	P	07	1	201724	201701		7,618.64	
T03804	ESPECIALISTA TECNICO	P	07	3	201724	201701		7,618.64	
T03804	ESPECIALISTA TECNICO	P	07	3	201624	201601		7,399.88	
T03804	ESPECIALISTA TECNICO	P	07	2	201624	201601		7,399.88	
T03804	ESPECIALISTA TECNICO	P	07	1	201624	201601		7,399.88	
T03804	ESPECIALISTA TECNICO	P	07	1	201524	201501		6,856.52	
T03804	ESPECIALISTA TECNICO	P	07	2	201524	201501		6,856.52	
T03804	ESPECIALISTA TECNICO	P	07	3	201524	201501		7,130.79	
T03804	ESPECIALISTA TECNICO	P	07	3	201424	201401		6,698.42	
T03804	ESPECIALISTA TECNICO	P	07	1	201424	201301		6,602.33	
T03804	ESPECIALISTA TECNICO	P	07	2	201424	201301		6,602.33	
T03804	ESPECIALISTA TECNICO	P	07	3	201324	201301		6,602.33	
T03804	ESPECIALISTA TECNICO	P	07	2	201224	201201		6,354.50	
T03804	ESPECIALISTA TECNICO	P	07	1	201224	201201		6,354.50	
T03804	ESPECIALISTA TECNICO	P	07	2	201124	201101		6,098.36	
T03804	ESPECIALISTA TECNICO	P	07	1	201124	201101		6,098.36	
T03804	ESPECIALISTA TECNICO	P	07	3	201124	201101		6,098.36	



SERVICIOS EDUCATIVOS DE QUINTANA ROO
EJERCICIO FISCAL 2021



GOBIERNO DEL ESTADO DE QUINTANA ROO Tabulador Autorizado Organización Descentralizada								
CATEGORIA	DESCRIPCION	PERIODO	CONCEPTO	NIVEL	SUELDO	ONA_FDI	ONA_30	IMPORTE MENSUAL
T03804	ESPECIALISTA TECNICO	P	37	2	99999	202001		716.00
T03804	ESPECIALISTA TECNICO	P	37	1	99999	202001		716.00
T03804	ESPECIALISTA TECNICO	P	37	3	99999	202001		716.00
T03804	ESPECIALISTA TECNICO	P	37	3	201924	201901		693.22
T03804	ESPECIALISTA TECNICO	P	37	2	201924	201901		693.22
T03804	ESPECIALISTA TECNICO	P	37	1	201924	201901		693.22
T03804	ESPECIALISTA TECNICO	P	37	1	201824	201801		667.20
T03804	ESPECIALISTA TECNICO	P	37	2	201824	201801		667.20
T03804	ESPECIALISTA TECNICO	P	37	3	201824	201801		667.20
T03804	ESPECIALISTA TECNICO	P	37	1	201724	201701		642.16
T03804	ESPECIALISTA TECNICO	P	37	2	201724	201701		642.16
T03804	ESPECIALISTA TECNICO	P	37	3	201724	201701		642.16
T03804	ESPECIALISTA TECNICO	P	37	3	201624	201601		621.34
T03804	ESPECIALISTA TECNICO	P	37	1	201624	201601		621.34
T03804	ESPECIALISTA TECNICO	P	37	2	201624	201601		621.34
T03804	ESPECIALISTA TECNICO	P	37	1	201524	201501		601.19
T03804	ESPECIALISTA TECNICO	P	37	2	201524	201501		601.19
T03804	ESPECIALISTA TECNICO	P	37	3	201524	201501		601.19
T03804	ESPECIALISTA TECNICO	P	37	2	201424	201401		576.99
T03804	ESPECIALISTA TECNICO	P	37	3	201424	201401		576.99
T03804	ESPECIALISTA TECNICO	P	37	1	201424	201401		576.99
T03804	ESPECIALISTA TECNICO	P	37	2	201124	201101		555.54
T03804	ESPECIALISTA TECNICO	P	37	3	201124	201101		555.54
T03804	ESPECIALISTA TECNICO	P	37	1	201124	201101		555.54
T03804	ESPECIALISTA TECNICO	P	38	2	99999	202001		163.88
T03804	ESPECIALISTA TECNICO	P	38	1	99999	202001		163.88
T03804	ESPECIALISTA TECNICO	P	38	3	99999	202001		163.88
T03804	ESPECIALISTA TECNICO	P	38	1	201904	201901		158.47
T03804	ESPECIALISTA TECNICO	P	38	2	201904	201901		158.47
T03804	ESPECIALISTA TECNICO	P	38	3	201904	201901		158.47
T03804	ESPECIALISTA TECNICO	P	38	1	201804	201801		152.32
T03804	ESPECIALISTA TECNICO	P	38	2	201804	201801		152.32
T03804	ESPECIALISTA TECNICO	P	38	3	201804	201801		152.32
T03804	ESPECIALISTA TECNICO	P	38	3	201724	201701		146.62
T03804	ESPECIALISTA TECNICO	P	38	1	201724	201701		146.62
T03804	ESPECIALISTA TECNICO	P	38	2	201724	201701		146.62
T03804	ESPECIALISTA TECNICO	P	38	2	201624	201601		141.86
T03804	ESPECIALISTA TECNICO	P	38	3	201624	201601		141.86
T03804	ESPECIALISTA TECNICO	P	38	1	201624	201601		141.86
T03804	ESPECIALISTA TECNICO	P	38	3	201524	201501		137.25
T03804	ESPECIALISTA TECNICO	P	38	1	201524	201501		137.25
T03804	ESPECIALISTA TECNICO	P	38	2	201524	201501		137.25
T03804	ESPECIALISTA TECNICO	P	38	2	201424	201401		132.15
T03804	ESPECIALISTA TECNICO	P	38	3	201424	201401		132.15
T03804	ESPECIALISTA TECNICO	P	38	1	201424	201401		132.15
T03804	ESPECIALISTA TECNICO	P	38	1	201324	201301		127.05
T03804	ESPECIALISTA TECNICO	P	38	3	201324	201301		127.05
T03804	ESPECIALISTA TECNICO	P	38	2	201324	201301		127.05
T03804	ESPECIALISTA TECNICO	P	38	1	201224	201201		122.30
T03804	ESPECIALISTA TECNICO	P	38	3	201224	201201		122.30
T03804	ESPECIALISTA TECNICO	P	38	2	201224	201201		122.30
T03804	ESPECIALISTA TECNICO	P	38	1	201124	201101		100.00
T03804	ESPECIALISTA TECNICO	P	38	2	201124	201101		100.00
T03804	ESPECIALISTA TECNICO	P	38	3	201124	201101		100.00
T03804	ESPECIALISTA TECNICO	P	41	2	99999	201301		3,342.00
T03804	ESPECIALISTA TECNICO	P	41	3	99999	201301		3,342.00
T03804	ESPECIALISTA TECNICO	P	41	1	99999	201301		3,342.00
T03804	ESPECIALISTA TECNICO	P	41	3	201224	201211		3,262.00
T03804	ESPECIALISTA TECNICO	P	41	2	201224	201211		3,262.00
T03804	ESPECIALISTA TECNICO	P	41	1	201224	201211		3,262.00
T03804	ESPECIALISTA TECNICO	P	41	1	201210	201111		3,182.00
T03804	ESPECIALISTA TECNICO	P	41	3	201210	201111		3,182.00
T03804	ESPECIALISTA TECNICO	P	41	2	201210	201111		3,182.00
T03804	ESPECIALISTA TECNICO	P	41	2	201110	201012		3,062.00
T03804	ESPECIALISTA TECNICO	P	41	3	201110	201012		3,062.00
T03804	ESPECIALISTA TECNICO	P	41	1	201110	201012		3,062.00
T03804	ESPECIALISTA TECNICO	P	44	2	99999	202001		101.94



SERVICIOS EDUCATIVOS DE QUINTANA ROO
EJERCICIO FISCAL 2021



GOBIERNO DEL ESTADO DE QUINTANA ROO								
Talesider Autorizado								
Organismos Descentralizados								
CATEGORIA	DESCRIPCION	PERCIBE	CONCEPTO	NIVEL	SUELDO	QNA_FIN	QNA_06	IMPORTE
A		O	O	O	O			MESESUAL
T03804	ESPECIALISTA TECNICO	P	44	1	999699	202001		181.04
T03804	ESPECIALISTA TECNICO	P	44	3	999699	202001		181.04
T03804	ESPECIALISTA TECNICO	P	44	2	201924	201901		175.33
T03804	ESPECIALISTA TECNICO	P	44	3	201924	201901		175.33
T03804	ESPECIALISTA TECNICO	P	44	1	201924	201901		175.33
T03804	ESPECIALISTA TECNICO	P	44	2	201824	201801		167.79
T03804	ESPECIALISTA TECNICO	P	44	3	201824	201801		167.79
T03804	ESPECIALISTA TECNICO	P	44	1	201824	201801		167.79
T03804	ESPECIALISTA TECNICO	P	44	2	201724	201701		160.78
T03804	ESPECIALISTA TECNICO	P	44	1	201724	201701		160.78
T03804	ESPECIALISTA TECNICO	P	44	3	201724	201701		160.78
T03804	ESPECIALISTA TECNICO	P	44	2	201624	201601		154.92
T03804	ESPECIALISTA TECNICO	P	44	1	201624	201601		154.92
T03804	ESPECIALISTA TECNICO	P	44	3	201624	201601		154.92
T03804	ESPECIALISTA TECNICO	P	44	3	201524	201501		149.27
T03804	ESPECIALISTA TECNICO	P	44	2	201524	201501		149.27
T03804	ESPECIALISTA TECNICO	P	44	1	201524	201501		149.27
T03804	ESPECIALISTA TECNICO	P	44	2	201424	201401		143.02
T03804	ESPECIALISTA TECNICO	P	44	3	201424	201401		143.02
T03804	ESPECIALISTA TECNICO	P	44	1	201424	201401		143.02
T03804	ESPECIALISTA TECNICO	P	44	1	201324	201301		136.77
T03804	ESPECIALISTA TECNICO	P	44	2	201324	201301		136.77
T03804	ESPECIALISTA TECNICO	P	44	3	201324	201301		136.77
T03804	ESPECIALISTA TECNICO	P	44	2	201224	201201		120.00
T03804	ESPECIALISTA TECNICO	P	44	3	201224	201201		120.00
T03804	ESPECIALISTA TECNICO	P	44	1	201224	201201		120.00
T03804	ESPECIALISTA TECNICO	P	44	1	201124	201101		105.00
T03804	ESPECIALISTA TECNICO	P	44	3	201124	201101		105.00
T03804	ESPECIALISTA TECNICO	P	44	2	201124	201101		105.00
T03804	ESPECIALISTA TECNICO	P	46	3	999999	202001		121.22
T03804	ESPECIALISTA TECNICO	P	46	3	201924	201901		117.22
T03804	ESPECIALISTA TECNICO	P	46	3	201824	201801		112.97
T03804	ESPECIALISTA TECNICO	P	46	3	201724	201701		108.72
T03804	ESPECIALISTA TECNICO	P	46	3	201624	201601		108.22
T03804	ESPECIALISTA TECNICO	P	46	3	201524	201501		101.81
T03804	ESPECIALISTA TECNICO	P	46	3	201424	201401		98.06
T03804	ESPECIALISTA TECNICO	P	46	3	201324	201301		94.31
T03804	ESPECIALISTA TECNICO	P	46	3	201224	201201		80.75
T03804	ESPECIALISTA TECNICO	P	46	3	201124	201101		87.10
T03804	ESPECIALISTA TECNICO	D	58	2	999999	199401		-
T03804	ESPECIALISTA TECNICO	D	58	3	999999	199401		-
T03804	ESPECIALISTA TECNICO	D	58	1	999999	199401		-
T03804	ESPECIALISTA TECNICO	P	79	3	999999	202001		576.28
T03804	ESPECIALISTA TECNICO	P	79	3	201924	201901		543.67
T03804	ESPECIALISTA TECNICO	P	79	3	201824	201801		506.32
T03804	ESPECIALISTA TECNICO	P	79	3	201724	201701		471.72
T03804	ESPECIALISTA TECNICO	P	79	3	201624	201601		442.98
T03804	ESPECIALISTA TECNICO	P	79	3	201524	201501		416.11
T03804	ESPECIALISTA TECNICO	P	79	3	201424	201401		384.31
T03804	ESPECIALISTA TECNICO	P	79	3	201324	201301		353.51
T03804	ESPECIALISTA TECNICO	P	79	3	201224	201201		311.00
T03804	ESPECIALISTA TECNICO	P	79	3	201124	201101		300.00
T03804	ESPECIALISTA TECNICO	D	80	1	999999	201217		-
T03804	ESPECIALISTA TECNICO	D	80	3	999999	201217		-
T03804	ESPECIALISTA TECNICO	D	80	2	999999	201217		-
T03804	ESPECIALISTA TECNICO	P	GE	3	201923	201923		12,744.00
T03804	ESPECIALISTA TECNICO	P	GE	3	201823	201823		12,744.00
T03804	ESPECIALISTA TECNICO	P	GE	3	201723	201723		12,744.00
T03804	ESPECIALISTA TECNICO	P	GE	3	201623	201623		12,744.00
T03804	ESPECIALISTA TECNICO	P	GE	3	201523	201523		12,744.00
T03804	ESPECIALISTA TECNICO	P	GE	3	201424	201424		12,744.00
T03804	ESPECIALISTA TECNICO	P	GE	2	201324	201324		12,744.00
T03804	ESPECIALISTA TECNICO	P	GE	3	201224	201224		12,744.00
T03804	ESPECIALISTA TECNICO	P	GE	1	201224	201224		12,744.00
T03804	ESPECIALISTA TECNICO	P	GE	2	201224	201224		11,680.00
T03804	ESPECIALISTA TECNICO	P	GE	1	201224	201224		11,680.00
T03804	ESPECIALISTA TECNICO	P	GE	3	201224	201224		11,680.00



SERVICIOS EDUCATIVOS DE QUINTANA ROO
EJERCICIO FISCAL 2021



GOBIERNO DEL ESTADO DE QUINTANA ROO								
Taleños de Avanzado								
Organismos Descentralizados								
CATEGORIA	DESCRIPCION	PERCIDE	CONCEPTO	NIVEL	SUELDO	QNA_FIN	QNA_HR	IMPORTE
A		O	O	O	O			WENUSUAL
T03604	ESPECIALISTA TECNICO	P	DE	3	201124	201124		11,480.00
T03604	ESPECIALISTA TECNICO	P	GE	1	201124	201124		11,480.00
T03604	ESPECIALISTA TECNICO	P	GE	2	201124	201124		11,480.00
T03604	ESPECIALISTA TECNICO	D	ST	3	999999	201406		-
T03604	ESPECIALISTA TECNICO	D	ST	2	999999	201406		-
T03604	ESPECIALISTA TECNICO	D	ST	1	999999	201406		-
T03604	ESPECIALISTA TECNICO	P	VA	3	999999	201211		324.00
T03604	ESPECIALISTA TECNICO	P	VA	2	999999	201211		324.00
T03604	ESPECIALISTA TECNICO	P	VA	1	999999	201211		324.00
T03604	ESPECIALISTA TECNICO	P	VA	2	201210	201111		294.00
T03604	ESPECIALISTA TECNICO	P	VA	1	201210	201111		294.00
T03604	ESPECIALISTA TECNICO	P	VA	3	201210	201111		294.00
T03604	ESPECIALISTA TECNICO	P	VA	2	201110	201013		254.00
T03604	ESPECIALISTA TECNICO	P	VA	3	201110	201013		254.00
T03604	ESPECIALISTA TECNICO	P	VA	1	201110	201013		254.00
T06908	TECNICO BIBLIOTECARIO	P	07	3	999999	202001		7,828.40
T06908	TECNICO BIBLIOTECARIO	P	07	2	999999	202001		7,828.40
T06908	TECNICO BIBLIOTECARIO	P	07	1	999999	202001		7,828.40
T06908	TECNICO BIBLIOTECARIO	P	07	2	201924	201901		7,570.98
T06908	TECNICO BIBLIOTECARIO	P	07	1	201924	201901		7,570.98
T06908	TECNICO BIBLIOTECARIO	P	07	3	201924	201901		7,570.98
T06908	TECNICO BIBLIOTECARIO	P	07	1	201924	201901		7,276.28
T06908	TECNICO BIBLIOTECARIO	P	07	2	201924	201901		7,276.28
T06908	TECNICO BIBLIOTECARIO	P	07	3	201924	201901		7,276.28
T06908	TECNICO BIBLIOTECARIO	P	07	2	201724	201701		7,063.16
T06908	TECNICO BIBLIOTECARIO	P	07	1	201724	201701		7,063.16
T06908	TECNICO BIBLIOTECARIO	P	07	3	201724	201701		7,063.16
T06908	TECNICO BIBLIOTECARIO	P	07	2	201624	201601		6,776.16
T06908	TECNICO BIBLIOTECARIO	P	07	3	201624	201601		6,776.16
T06908	TECNICO BIBLIOTECARIO	P	07	1	201624	201601		6,776.16
T06908	TECNICO BIBLIOTECARIO	P	07	1	201524	201501		6,304.34
T06908	TECNICO BIBLIOTECARIO	P	07	2	201524	201501		6,304.34
T06908	TECNICO BIBLIOTECARIO	P	07	3	201524	201501		6,304.34
T06908	TECNICO BIBLIOTECARIO	P	07	3	201424	201401		6,313.44
T06908	TECNICO BIBLIOTECARIO	P	07	1	201424	201301		6,070.62
T06908	TECNICO BIBLIOTECARIO	P	07	2	201424	201301		6,070.62
T06908	TECNICO BIBLIOTECARIO	P	07	3	201324	201301		6,070.62
T06908	TECNICO BIBLIOTECARIO	P	07	1	201224	201201		6,842.75
T06908	TECNICO BIBLIOTECARIO	P	07	2	201224	201201		6,842.75
T06908	TECNICO BIBLIOTECARIO	P	07	3	201224	201201		6,842.75
T06908	TECNICO BIBLIOTECARIO	P	07	2	201124	201101		6,607.25
T06908	TECNICO BIBLIOTECARIO	P	07	1	201124	201101		6,607.25
T06908	TECNICO BIBLIOTECARIO	P	07	3	201124	201101		6,607.25
T06908	TECNICO BIBLIOTECARIO	P	37	1	999999	202001		64.52
T06908	TECNICO BIBLIOTECARIO	P	37	3	999999	202001		64.52
T06908	TECNICO BIBLIOTECARIO	P	37	2	999999	202001		64.52
T06908	TECNICO BIBLIOTECARIO	P	37	2	201924	201901		62.39
T06908	TECNICO BIBLIOTECARIO	P	37	3	201924	201901		62.39
T06908	TECNICO BIBLIOTECARIO	P	37	1	201924	201901		62.39
T06908	TECNICO BIBLIOTECARIO	P	37	3	201824	201801		60.05
T06908	TECNICO BIBLIOTECARIO	P	37	1	201824	201801		60.05
T06908	TECNICO BIBLIOTECARIO	P	37	2	201824	201801		60.05
T06908	TECNICO BIBLIOTECARIO	P	37	2	201724	201701		57.80
T06908	TECNICO BIBLIOTECARIO	P	37	3	201724	201701		57.80
T06908	TECNICO BIBLIOTECARIO	P	37	1	201724	201701		57.80
T06908	TECNICO BIBLIOTECARIO	P	37	1	201624	201601		55.62
T06908	TECNICO BIBLIOTECARIO	P	37	2	201624	201601		55.62
T06908	TECNICO BIBLIOTECARIO	P	37	3	201624	201601		55.62
T06908	TECNICO BIBLIOTECARIO	P	37	2	201524	201501		54.11
T06908	TECNICO BIBLIOTECARIO	P	37	3	201524	201501		54.11
T06908	TECNICO BIBLIOTECARIO	P	37	1	201524	201501		54.11
T06908	TECNICO BIBLIOTECARIO	P	37	2	201424	201401		52.10
T06908	TECNICO BIBLIOTECARIO	P	37	3	201424	201401		52.10
T06908	TECNICO BIBLIOTECARIO	P	37	1	201424	201401		52.10
T06908	TECNICO BIBLIOTECARIO	P	37	3	201124	201101		50.00
T06908	TECNICO BIBLIOTECARIO	P	37	1	201124	201101		50.00
T06908	TECNICO BIBLIOTECARIO	P	37	2	201124	201101		50.00



SERVICIOS EDUCATIVOS DE QUINTANA ROO
EJERCICIO FISCAL 2021



GOBIERNO DEL ESTADO DE QUINTANA ROO							
Calculador Adecuado							
Organismos Descentralizados							
CATEGORIA	DESCRIPCION	PERCIDE	CONCEPT	NIVEL_SUELDO	GRA_FIN	GRA_M8	IMPORTE
A		O	O	O			MESESUAL
T05600	TECNICO BIBLIOTECARIO	P	38	2	999999	202001	163.88
T05600	TECNICO BIBLIOTECARIO	P	38	3	999999	202501	163.88
T05600	TECNICO BIBLIOTECARIO	P	38	1	999999	202001	163.88
T05600	TECNICO BIBLIOTECARIO	P	38	3	201824	201901	158.47
T05600	TECNICO BIBLIOTECARIO	P	38	2	201824	201901	158.47
T05600	TECNICO BIBLIOTECARIO	P	38	1	201824	201901	158.47
T05600	TECNICO BIBLIOTECARIO	P	38	3	201824	201801	152.32
T05600	TECNICO BIBLIOTECARIO	P	38	1	201824	201801	152.32
T05600	TECNICO BIBLIOTECARIO	P	38	2	201824	201801	152.32
T05600	TECNICO BIBLIOTECARIO	P	38	1	201724	201701	146.62
T05600	TECNICO BIBLIOTECARIO	P	38	3	201724	201701	146.62
T05600	TECNICO BIBLIOTECARIO	P	38	2	201724	201701	146.62
T05600	TECNICO BIBLIOTECARIO	P	38	3	201624	201601	141.86
T05600	TECNICO BIBLIOTECARIO	P	38	2	201624	201601	141.86
T05600	TECNICO BIBLIOTECARIO	P	38	1	201624	201601	141.86
T05600	TECNICO BIBLIOTECARIO	P	38	2	201524	201501	137.25
T05600	TECNICO BIBLIOTECARIO	P	38	1	201524	201501	137.25
T05600	TECNICO BIBLIOTECARIO	P	38	3	201424	201401	132.15
T05600	TECNICO BIBLIOTECARIO	P	38	2	201424	201401	132.15
T05600	TECNICO BIBLIOTECARIO	P	38	1	201424	201401	132.15
T05600	TECNICO BIBLIOTECARIO	P	38	3	201324	201301	127.05
T05600	TECNICO BIBLIOTECARIO	P	38	2	201324	201301	127.05
T05600	TECNICO BIBLIOTECARIO	P	38	1	201324	201301	127.05
T05600	TECNICO BIBLIOTECARIO	P	38	1	201224	201201	122.30
T05600	TECNICO BIBLIOTECARIO	P	38	3	201224	201201	122.30
T05600	TECNICO BIBLIOTECARIO	P	38	2	201224	201201	122.30
T05600	TECNICO BIBLIOTECARIO	P	38	1	201124	201101	100.00
T05600	TECNICO BIBLIOTECARIO	P	38	3	201124	201101	100.00
T05600	TECNICO BIBLIOTECARIO	P	38	2	201124	201101	100.00
T05600	TECNICO BIBLIOTECARIO	P	41	3	999999	201301	3,342.00
T05600	TECNICO BIBLIOTECARIO	P	41	2	999999	201301	3,342.00
T05600	TECNICO BIBLIOTECARIO	P	41	1	999999	201301	3,342.00
T05600	TECNICO BIBLIOTECARIO	P	41	1	201224	201211	3,262.00
T05600	TECNICO BIBLIOTECARIO	P	41	2	201224	201211	3,262.00
T05600	TECNICO BIBLIOTECARIO	P	41	3	201224	201211	3,262.00
T05600	TECNICO BIBLIOTECARIO	P	41	2	201210	201111	3,182.00
T05600	TECNICO BIBLIOTECARIO	P	41	3	201210	201111	3,182.00
T05600	TECNICO BIBLIOTECARIO	P	41	1	201210	201111	3,182.00
T05600	TECNICO BIBLIOTECARIO	P	41	3	201110	201013	3,062.00
T05600	TECNICO BIBLIOTECARIO	P	41	2	201110	201013	3,062.00
T05600	TECNICO BIBLIOTECARIO	P	41	1	201110	201013	3,062.00
T05600	TECNICO BIBLIOTECARIO	P	44	2	999999	202001	181.94
T05600	TECNICO BIBLIOTECARIO	P	44	1	999999	202001	181.94
T05600	TECNICO BIBLIOTECARIO	P	44	3	999999	202001	181.94
T05600	TECNICO BIBLIOTECARIO	P	44	3	201824	201901	175.33
T05600	TECNICO BIBLIOTECARIO	P	44	1	201924	201801	175.33
T05600	TECNICO BIBLIOTECARIO	P	44	2	201924	201801	175.33
T05600	TECNICO BIBLIOTECARIO	P	44	1	201824	201801	167.78
T05600	TECNICO BIBLIOTECARIO	P	44	2	201824	201801	167.78
T05600	TECNICO BIBLIOTECARIO	P	44	3	201824	201801	167.78
T05600	TECNICO BIBLIOTECARIO	P	44	2	201724	201701	160.78
T05600	TECNICO BIBLIOTECARIO	P	44	1	201724	201701	160.78
T05600	TECNICO BIBLIOTECARIO	P	44	3	201724	201701	160.78
T05600	TECNICO BIBLIOTECARIO	P	44	3	201624	201601	154.92
T05600	TECNICO BIBLIOTECARIO	P	44	2	201624	201601	154.92
T05600	TECNICO BIBLIOTECARIO	P	44	1	201624	201601	154.92
T05600	TECNICO BIBLIOTECARIO	P	44	3	201524	201501	148.27
T05600	TECNICO BIBLIOTECARIO	P	44	2	201524	201501	148.27
T05600	TECNICO BIBLIOTECARIO	P	44	1	201524	201501	148.27
T05600	TECNICO BIBLIOTECARIO	P	44	2	201424	201401	143.02
T05600	TECNICO BIBLIOTECARIO	P	44	1	201424	201401	143.02
T05600	TECNICO BIBLIOTECARIO	P	44	3	201424	201401	143.02
T05600	TECNICO BIBLIOTECARIO	P	44	1	201324	201301	136.77
T05600	TECNICO BIBLIOTECARIO	P	44	3	201324	201301	136.77
T05600	TECNICO BIBLIOTECARIO	P	44	2	201324	201301	136.77
T05600	TECNICO BIBLIOTECARIO	P	44	1	201224	201201	130.00



SERVICIOS EDUCATIVOS DE QUINTANA ROO
EJERCICIO FISCAL 2021



GOBIERNO DEL ESTADO DE QUINTANA ROO							
Talefador Autorizado							
Departamento Descentralizado							
CATEGORIA A	DESCRIPCION	PERCIDE D	CONCEPT O	NIVEL_SUELDO O	GNA_FN	GNA_M8	IMPORTE MENSUAL
T05800	TECNICO BIBLIOTECARIO	P	44	2	201224	201201	100.00
T05800	TECNICO BIBLIOTECARIO	P	44	3	201224	201201	120.00
T05800	TECNICO BIBLIOTECARIO	P	44	2	201124	201101	100.00
T05800	TECNICO BIBLIOTECARIO	P	44	1	201124	201101	100.00
T05800	TECNICO BIBLIOTECARIO	P	44	3	201124	201101	100.00
T05800	TECNICO BIBLIOTECARIO	P	45	3	999999	202001	121.22
T05800	TECNICO BIBLIOTECARIO	P	45	3	201824	201901	117.29
T05800	TECNICO BIBLIOTECARIO	P	45	3	201524	201801	112.07
T05800	TECNICO BIBLIOTECARIO	P	45	3	201724	201701	108.72
T05800	TECNICO BIBLIOTECARIO	P	45	3	201824	201801	105.22
T05800	TECNICO BIBLIOTECARIO	P	45	3	201524	201501	101.81
T05800	TECNICO BIBLIOTECARIO	P	45	3	201424	201401	98.00
T05800	TECNICO BIBLIOTECARIO	P	45	3	201324	201301	94.31
T05800	TECNICO BIBLIOTECARIO	P	45	3	201224	201201	90.75
T05800	TECNICO BIBLIOTECARIO	P	45	3	201124	201101	87.10
T05800	TECNICO BIBLIOTECARIO	D	58	1	999999	199401	-
T05800	TECNICO BIBLIOTECARIO	D	58	2	999999	199401	-
T05800	TECNICO BIBLIOTECARIO	D	58	3	999999	199401	-
T05800	TECNICO BIBLIOTECARIO	P	79	3	999999	202001	576.20
T05800	TECNICO BIBLIOTECARIO	P	79	3	201924	201901	543.67
T05800	TECNICO BIBLIOTECARIO	P	79	3	201824	201801	506.32
T05800	TECNICO BIBLIOTECARIO	P	79	3	201724	201701	471.72
T05800	TECNICO BIBLIOTECARIO	P	79	3	201624	201601	442.96
T05800	TECNICO BIBLIOTECARIO	P	79	3	201524	201501	415.11
T05800	TECNICO BIBLIOTECARIO	P	79	3	201424	201401	384.31
T05800	TECNICO BIBLIOTECARIO	P	79	3	201324	201301	353.51
T05800	TECNICO BIBLIOTECARIO	P	79	3	201224	201201	311.50
T05800	TECNICO BIBLIOTECARIO	P	79	3	201124	201101	300.00
T05800	TECNICO BIBLIOTECARIO	D	93	1	999999	201217	-
T05800	TECNICO BIBLIOTECARIO	D	93	2	999999	201217	-
T05800	TECNICO BIBLIOTECARIO	D	93	3	999999	201217	-
T05800	TECNICO BIBLIOTECARIO	P	0E	3	201923	201923	12,744.00
T05800	TECNICO BIBLIOTECARIO	P	0E	3	201823	201823	12,744.00
T05800	TECNICO BIBLIOTECARIO	P	0E	3	201723	201723	12,744.00
T05800	TECNICO BIBLIOTECARIO	P	0E	3	201623	201623	12,744.00
T05800	TECNICO BIBLIOTECARIO	P	0E	3	201523	201523	12,744.00
T05800	TECNICO BIBLIOTECARIO	P	0E	3	201424	201424	12,744.00
T05800	TECNICO BIBLIOTECARIO	P	0E	3	201324	201324	12,472.00
T05800	TECNICO BIBLIOTECARIO	P	0E	1	201324	201324	12,472.00
T05800	TECNICO BIBLIOTECARIO	P	0E	2	201324	201324	12,472.00
T05800	TECNICO BIBLIOTECARIO	P	0E	1	201224	201224	11,388.00
T05800	TECNICO BIBLIOTECARIO	P	0E	2	201224	201224	11,388.00
T05800	TECNICO BIBLIOTECARIO	P	0E	3	201224	201224	11,388.00
T05800	TECNICO BIBLIOTECARIO	P	0E	3	201124	201124	11,188.00
T05800	TECNICO BIBLIOTECARIO	P	0E	2	201124	201124	11,188.00
T05800	TECNICO BIBLIOTECARIO	P	0E	1	201124	201124	11,188.00
T05800	TECNICO BIBLIOTECARIO	D	ST	2	999999	201409	-
T05800	TECNICO BIBLIOTECARIO	D	ST	3	999999	201409	-
T05800	TECNICO BIBLIOTECARIO	D	ST	1	999999	201409	-
T05800	TECNICO BIBLIOTECARIO	P	VA	1	999999	201211	324.00
T05800	TECNICO BIBLIOTECARIO	P	VA	3	999999	201211	324.00
T05800	TECNICO BIBLIOTECARIO	P	VA	2	999999	201211	324.00
T05800	TECNICO BIBLIOTECARIO	P	VA	1	201210	201111	254.00
T05800	TECNICO BIBLIOTECARIO	P	VA	3	201210	201111	254.00
T05800	TECNICO BIBLIOTECARIO	P	VA	2	201210	201111	254.00
T05800	TECNICO BIBLIOTECARIO	P	VA	1	201110	201013	254.00
T05800	TECNICO BIBLIOTECARIO	P	VA	3	201110	201013	254.00
T05800	TECNICO BIBLIOTECARIO	P	VA	2	201110	201013	254.00
T05800	ASISTENTE BIBLIOTECARIO	P	07	3	999999	202001	7,273.92
T05800	ASISTENTE BIBLIOTECARIO	P	07	2	999999	202001	7,273.92
T05800	ASISTENTE BIBLIOTECARIO	P	07	1	999999	202001	7,273.92
T05800	ASISTENTE BIBLIOTECARIO	P	07	1	201924	201901	7,204.74
T05800	ASISTENTE BIBLIOTECARIO	P	07	2	201924	201901	7,204.74
T05800	ASISTENTE BIBLIOTECARIO	P	07	3	201924	201901	7,204.74
T05800	ASISTENTE BIBLIOTECARIO	P	07	3	201824	201801	6,760.92
T05800	ASISTENTE BIBLIOTECARIO	P	07	1	201824	201801	6,760.92
T05800	ASISTENTE BIBLIOTECARIO	P	07	2	201824	201801	6,760.92



SERVICIOS EDUCATIVOS DE QUINTANA ROO
EJERCICIO FISCAL 2021



GOBIERNO DEL ESTADO DE QUINTANA ROO								
Talesider Autorizado								
Organismo Descentralizado								
CATEGORÍA	DESCRIPCIÓN	PERCIDE	CONCEPTO	NIVEL	SUELDO	GRA_FIN	GRA_INI	IMPORTE
A		Q	O	Q	Q			WENBUAL
T05800	ASISTENTE BIBLIOTECARIO	P	07	3	201724	201701		6,507.14
T05800	ASISTENTE BIBLIOTECARIO	P	07	1	201724	201701		6,507.14
T05800	ASISTENTE BIBLIOTECARIO	P	07	2	201724	201701		6,507.14
T05800	ASISTENTE BIBLIOTECARIO	P	07	3	201624	201601		6,295.22
T05800	ASISTENTE BIBLIOTECARIO	P	07	2	201624	201601		6,295.22
T05800	ASISTENTE BIBLIOTECARIO	P	07	1	201624	201601		6,295.22
T05800	ASISTENTE BIBLIOTECARIO	P	07	1	201524	201501		5,897.79
T05800	ASISTENTE BIBLIOTECARIO	P	07	2	201524	201501		5,897.79
T05800	ASISTENTE BIBLIOTECARIO	P	07	3	201524	201501		6,082.11
T05800	ASISTENTE BIBLIOTECARIO	P	07	3	201424	201401		5,886.28
T05800	ASISTENTE BIBLIOTECARIO	P	07	2	201424	201301		5,640.83
T05800	ASISTENTE BIBLIOTECARIO	P	07	1	201424	201301		5,640.83
T05800	ASISTENTE BIBLIOTECARIO	P	07	3	201324	201301		5,640.83
T05800	ASISTENTE BIBLIOTECARIO	P	07	1	201224	201201		5,428.90
T05800	ASISTENTE BIBLIOTECARIO	P	07	3	201224	201201		5,428.90
T05800	ASISTENTE BIBLIOTECARIO	P	07	2	201224	201201		5,428.90
T05800	ASISTENTE BIBLIOTECARIO	P	07	3	201124	201101		5,210.08
T05800	ASISTENTE BIBLIOTECARIO	P	07	2	201124	201101		5,210.08
T05800	ASISTENTE BIBLIOTECARIO	P	07	1	201124	201101		5,210.08
T05800	ASISTENTE BIBLIOTECARIO	P	37	1	999999	202001		64.52
T05800	ASISTENTE BIBLIOTECARIO	P	37	2	999999	202001		64.52
T05800	ASISTENTE BIBLIOTECARIO	P	37	3	999999	202001		64.52
T05800	ASISTENTE BIBLIOTECARIO	P	37	2	201524	201901		62.39
T05800	ASISTENTE BIBLIOTECARIO	P	37	3	201624	201901		62.39
T05800	ASISTENTE BIBLIOTECARIO	P	37	1	201524	201801		62.39
T05800	ASISTENTE BIBLIOTECARIO	P	37	1	201624	201801		62.39
T05800	ASISTENTE BIBLIOTECARIO	P	37	2	201624	201801		62.39
T05800	ASISTENTE BIBLIOTECARIO	P	37	3	201624	201801		62.39
T05800	ASISTENTE BIBLIOTECARIO	P	37	2	201724	201701		57.80
T05800	ASISTENTE BIBLIOTECARIO	P	37	1	201724	201701		57.80
T05800	ASISTENTE BIBLIOTECARIO	P	37	3	201724	201701		57.80
T05800	ASISTENTE BIBLIOTECARIO	P	37	2	201624	201601		55.92
T05800	ASISTENTE BIBLIOTECARIO	P	37	3	201624	201601		55.92
T05800	ASISTENTE BIBLIOTECARIO	P	37	1	201624	201601		55.92
T05800	ASISTENTE BIBLIOTECARIO	P	37	1	201524	201501		54.11
T05800	ASISTENTE BIBLIOTECARIO	P	37	3	201524	201601		54.11
T05800	ASISTENTE BIBLIOTECARIO	P	37	2	201524	201501		54.11
T05800	ASISTENTE BIBLIOTECARIO	P	37	2	201424	201201		52.10
T05800	ASISTENTE BIBLIOTECARIO	P	37	1	201424	201201		52.10
T05800	ASISTENTE BIBLIOTECARIO	P	37	3	201424	201201		52.10
T05800	ASISTENTE BIBLIOTECARIO	P	37	1	201124	201101		50.00
T05800	ASISTENTE BIBLIOTECARIO	P	37	2	201124	201101		50.00
T05800	ASISTENTE BIBLIOTECARIO	P	37	3	201124	201101		50.00
T05800	ASISTENTE BIBLIOTECARIO	P	38	3	999999	202001		163.88
T05800	ASISTENTE BIBLIOTECARIO	P	38	1	999999	202001		163.88
T05800	ASISTENTE BIBLIOTECARIO	P	38	2	999999	202001		163.88
T05800	ASISTENTE BIBLIOTECARIO	P	38	1	201924	201901		158.47
T05800	ASISTENTE BIBLIOTECARIO	P	38	2	201924	201901		158.47
T05800	ASISTENTE BIBLIOTECARIO	P	38	3	201924	201901		158.47
T05800	ASISTENTE BIBLIOTECARIO	P	38	1	201824	201801		152.32
T05800	ASISTENTE BIBLIOTECARIO	P	38	3	201824	201801		152.32
T05800	ASISTENTE BIBLIOTECARIO	P	38	2	201824	201801		152.32
T05800	ASISTENTE BIBLIOTECARIO	P	38	2	201724	201701		146.62
T05800	ASISTENTE BIBLIOTECARIO	P	38	3	201724	201701		146.62
T05800	ASISTENTE BIBLIOTECARIO	P	38	1	201724	201701		146.62
T05800	ASISTENTE BIBLIOTECARIO	P	38	2	201624	201601		141.86
T05800	ASISTENTE BIBLIOTECARIO	P	38	1	201624	201601		141.86
T05800	ASISTENTE BIBLIOTECARIO	P	38	3	201624	201601		141.86
T05800	ASISTENTE BIBLIOTECARIO	P	38	1	201524	201501		137.25
T05800	ASISTENTE BIBLIOTECARIO	P	38	2	201524	201501		137.25
T05800	ASISTENTE BIBLIOTECARIO	P	38	3	201524	201501		137.25
T05800	ASISTENTE BIBLIOTECARIO	P	38	3	201424	201401		132.15
T05800	ASISTENTE BIBLIOTECARIO	P	38	1	201424	201401		132.15
T05800	ASISTENTE BIBLIOTECARIO	P	38	2	201424	201401		132.15
T05800	ASISTENTE BIBLIOTECARIO	P	38	1	201324	201301		127.05
T05800	ASISTENTE BIBLIOTECARIO	P	38	3	201324	201301		127.05
T05800	ASISTENTE BIBLIOTECARIO	P	38	2	201324	201301		127.05



SERVICIOS EDUCATIVOS DE QUINTANA ROO
EJERCICIO FISCAL 2021



GOBIERNO DEL ESTADO DE QUINTANA ROO								
Tabulador Automatizado								
Departamento Descentralizado								
CATEGORIA	DESCRIPCION	PERIODE	CONCEPT	NIVEL	SUELDO	QNA_FIR	QNA_IIR	IMPORTE
A		D	O	Q	Q			MESESUAL
T05600	ASISTENTE BIBLIOTECARIO	P	38	3	201234	201201		122.30
T05609	ASISTENTE BIBLIOTECARIO	P	38	1	201234	201201		122.30
T05600	ASISTENTE BIBLIOTECARIO	P	38	2	201234	201201		122.30
T05600	ASISTENTE BIBLIOTECARIO	P	38	3	201134	201101		100.00
T05600	ASISTENTE BIBLIOTECARIO	P	38	2	201134	201101		100.00
T05600	ASISTENTE BIBLIOTECARIO	P	38	1	201134	201101		100.00
T05609	ASISTENTE BIBLIOTECARIO	P	41	1	999999	201301		3,342.00
T05609	ASISTENTE BIBLIOTECARIO	P	41	3	999999	201301		3,342.00
T05609	ASISTENTE BIBLIOTECARIO	P	41	2	999999	201301		3,342.00
T05609	ASISTENTE BIBLIOTECARIO	P	41	1	201224	201211		3,282.00
T05609	ASISTENTE BIBLIOTECARIO	P	41	3	201224	201211		3,282.00
T05609	ASISTENTE BIBLIOTECARIO	P	41	2	201224	201211		3,282.00
T05600	ASISTENTE BIBLIOTECARIO	P	41	3	201210	201111		3,182.00
T05600	ASISTENTE BIBLIOTECARIO	P	41	1	201210	201111		3,182.00
T05600	ASISTENTE BIBLIOTECARIO	P	41	2	201210	201111		3,182.00
T05600	ASISTENTE BIBLIOTECARIO	P	41	3	201110	201013		3,062.00
T05600	ASISTENTE BIBLIOTECARIO	P	41	2	201110	201013		3,062.00
T05600	ASISTENTE BIBLIOTECARIO	P	41	1	201110	201013		3,062.00
T05609	ASISTENTE BIBLIOTECARIO	P	44	1	999999	202001		181.94
T05609	ASISTENTE BIBLIOTECARIO	P	44	3	999999	202001		181.94
T05609	ASISTENTE BIBLIOTECARIO	P	44	2	999999	202001		181.94
T05609	ASISTENTE BIBLIOTECARIO	P	44	2	201924	201901		175.33
T05609	ASISTENTE BIBLIOTECARIO	P	44	1	201924	201901		175.33
T05609	ASISTENTE BIBLIOTECARIO	P	44	3	201924	201901		175.33
T05609	ASISTENTE BIBLIOTECARIO	P	44	2	201824	201801		167.78
T05609	ASISTENTE BIBLIOTECARIO	P	44	1	201824	201801		167.78
T05609	ASISTENTE BIBLIOTECARIO	P	44	3	201824	201801		167.78
T05609	ASISTENTE BIBLIOTECARIO	P	44	1	201724	201701		160.79
T05609	ASISTENTE BIBLIOTECARIO	P	44	2	201724	201701		160.79
T05609	ASISTENTE BIBLIOTECARIO	P	44	3	201724	201701		160.79
T05609	ASISTENTE BIBLIOTECARIO	P	44	2	201624	201601		154.92
T05609	ASISTENTE BIBLIOTECARIO	P	44	3	201624	201601		154.92
T05609	ASISTENTE BIBLIOTECARIO	P	44	1	201624	201601		154.92
T05609	ASISTENTE BIBLIOTECARIO	P	44	3	201524	201501		149.27
T05609	ASISTENTE BIBLIOTECARIO	P	44	2	201524	201501		149.27
T05609	ASISTENTE BIBLIOTECARIO	P	44	1	201524	201501		149.27
T05609	ASISTENTE BIBLIOTECARIO	P	44	3	201424	201401		143.02
T05609	ASISTENTE BIBLIOTECARIO	P	44	2	201424	201401		143.02
T05609	ASISTENTE BIBLIOTECARIO	P	44	1	201424	201401		143.02
T05609	ASISTENTE BIBLIOTECARIO	P	44	1	201324	201301		136.77
T05609	ASISTENTE BIBLIOTECARIO	P	44	2	201324	201301		136.77
T05609	ASISTENTE BIBLIOTECARIO	P	44	3	201324	201301		136.77
T05609	ASISTENTE BIBLIOTECARIO	P	44	1	201224	201201		120.00
T05609	ASISTENTE BIBLIOTECARIO	P	44	2	201224	201201		120.00
T05609	ASISTENTE BIBLIOTECARIO	P	44	3	201224	201201		120.00
T05609	ASISTENTE BIBLIOTECARIO	P	44	1	201124	201101		105.00
T05609	ASISTENTE BIBLIOTECARIO	P	44	3	201124	201101		105.00
T05609	ASISTENTE BIBLIOTECARIO	P	44	2	201124	201101		105.00
T05600	ASISTENTE BIBLIOTECARIO	P	46	3	999999	202001		121.22
T05609	ASISTENTE BIBLIOTECARIO	P	46	3	201924	201901		117.22
T05609	ASISTENTE BIBLIOTECARIO	P	46	3	201824	201801		112.97
T05609	ASISTENTE BIBLIOTECARIO	P	46	3	201724	201701		106.72
T05609	ASISTENTE BIBLIOTECARIO	P	46	3	201624	201601		100.22
T05609	ASISTENTE BIBLIOTECARIO	P	46	3	201524	201501		101.81
T05609	ASISTENTE BIBLIOTECARIO	P	46	3	201424	201401		98.06
T05609	ASISTENTE BIBLIOTECARIO	P	46	3	201324	201301		94.31
T05609	ASISTENTE BIBLIOTECARIO	P	46	3	201224	201201		90.75
T05609	ASISTENTE BIBLIOTECARIO	P	46	3	201124	201101		87.10
T05609	ASISTENTE BIBLIOTECARIO	D	56	2	999999	199401		-
T05609	ASISTENTE BIBLIOTECARIO	D	56	3	999999	199401		-
T05609	ASISTENTE BIBLIOTECARIO	D	56	1	999999	199401		-
T05609	ASISTENTE BIBLIOTECARIO	P	79	3	999999	202001		576.28
T05609	ASISTENTE BIBLIOTECARIO	P	79	3	201524	201501		543.67
T05609	ASISTENTE BIBLIOTECARIO	P	79	3	201624	201601		508.32
T05609	ASISTENTE BIBLIOTECARIO	P	79	3	201724	201701		471.72
T05609	ASISTENTE BIBLIOTECARIO	P	79	3	201824	201801		442.95
T05609	ASISTENTE BIBLIOTECARIO	P	79	3	201924	201901		415.11



SERVICIOS EDUCATIVOS DE QUINTANA ROO
EJERCICIO FISCAL 2021



GOBIERNO DEL ESTADO DE QUINTANA ROO							
Tributación Autorizada							
Organismos Descentralizados							
CATEGORÍA	DESCRIPCIÓN	PERIODE	CONCEPT	NIVEL_SUELDO	QNA_FIN	QNA_36	IMPORTE
A		D	O	O			MESESUAL
T06900	ASISTENTE BIBLIOTECARIO	P	79	3	201424	201401	384.31
T06900	ASISTENTE BIBLIOTECARIO	P	79	3	201324	201301	363.51
T06900	ASISTENTE BIBLIOTECARIO	P	79	3	201224	201201	311.50
T06900	ASISTENTE BIBLIOTECARIO	P	79	3	201124	201101	303.00
T06900	ASISTENTE BIBLIOTECARIO	D	93	3	999999	201217	-
T06900	ASISTENTE BIBLIOTECARIO	D	93	2	999999	201217	-
T06900	ASISTENTE BIBLIOTECARIO	D	93	1	999999	201217	-
T06900	ASISTENTE BIBLIOTECARIO	P	GE	3	201923	201923	12,744.00
T06900	ASISTENTE BIBLIOTECARIO	P	GE	3	201823	201823	12,744.00
T06900	ASISTENTE BIBLIOTECARIO	P	GE	3	201723	201723	12,744.00
T06900	ASISTENTE BIBLIOTECARIO	P	GE	3	201623	201623	12,744.00
T06900	ASISTENTE BIBLIOTECARIO	P	GE	3	201523	201523	12,744.00
T06900	ASISTENTE BIBLIOTECARIO	P	GE	3	201424	201424	12,744.00
T06900	ASISTENTE BIBLIOTECARIO	P	GE	1	201324	201324	12,112.06
T06900	ASISTENTE BIBLIOTECARIO	P	GE	3	201324	201324	12,112.06
T06900	ASISTENTE BIBLIOTECARIO	P	GE	2	201324	201324	12,112.06
T06900	ASISTENTE BIBLIOTECARIO	P	GE	1	201224	201224	11,028.06
T06900	ASISTENTE BIBLIOTECARIO	P	GE	2	201224	201224	11,028.06
T06900	ASISTENTE BIBLIOTECARIO	P	GE	3	201224	201224	11,028.06
T06900	ASISTENTE BIBLIOTECARIO	P	GE	2	201124	201124	10,828.06
T06900	ASISTENTE BIBLIOTECARIO	P	GE	1	201124	201124	10,828.06
T06900	ASISTENTE BIBLIOTECARIO	D	ST	2	999999	201409	-
T06900	ASISTENTE BIBLIOTECARIO	D	ST	3	999999	201409	-
T06900	ASISTENTE BIBLIOTECARIO	D	ST	1	999999	201409	-
T06900	ASISTENTE BIBLIOTECARIO	P	VA	3	999999	201211	324.00
T06900	ASISTENTE BIBLIOTECARIO	P	VA	2	999999	201211	324.00
T06900	ASISTENTE BIBLIOTECARIO	P	VA	1	999999	201211	324.00
T06900	ASISTENTE BIBLIOTECARIO	P	VA	2	201210	201111	294.00
T06900	ASISTENTE BIBLIOTECARIO	P	VA	1	201210	201111	294.00
T06900	ASISTENTE BIBLIOTECARIO	P	VA	3	201210	201111	294.00
T06900	ASISTENTE BIBLIOTECARIO	P	VA	3	201110	201013	254.00
T06900	ASISTENTE BIBLIOTECARIO	P	VA	2	201110	201013	254.00
T06900	ASISTENTE BIBLIOTECARIO	P	VA	1	201110	201013	254.00
T06900	OPERADOR DE EQUIPO	P	07	3	999999	202001	7,545.98
T06900	OPERADOR DE EQUIPO	P	07	1	999999	202001	7,545.98
T06900	OPERADOR DE EQUIPO	P	07	2	999999	202001	7,545.98
T06900	OPERADOR DE EQUIPO	P	07	2	201924	201901	7,297.84
T06900	OPERADOR DE EQUIPO	P	07	3	201924	201901	7,297.84
T06900	OPERADOR DE EQUIPO	P	07	1	201924	201901	7,297.84
T06900	OPERADOR DE EQUIPO	P	07	3	201824	201801	7,013.77
T06900	OPERADOR DE EQUIPO	P	07	1	201824	201801	7,013.77
T06900	OPERADOR DE EQUIPO	P	07	2	201824	201801	7,013.77
T06900	OPERADOR DE EQUIPO	P	07	3	201724	201701	6,799.60
T06900	OPERADOR DE EQUIPO	P	07	2	201724	201701	6,799.60
T06900	OPERADOR DE EQUIPO	P	07	1	201724	201701	6,799.60
T06900	OPERADOR DE EQUIPO	P	07	2	201624	201601	6,531.68
T06900	OPERADOR DE EQUIPO	P	07	3	201624	201601	6,531.68
T06900	OPERADOR DE EQUIPO	P	07	1	201624	201601	6,531.68
T06900	OPERADOR DE EQUIPO	P	07	2	201524	201501	6,076.89
T06900	OPERADOR DE EQUIPO	P	07	1	201524	201501	6,076.89
T06900	OPERADOR DE EQUIPO	P	07	3	201524	201501	6,319.98
T06900	OPERADOR DE EQUIPO	P	07	3	201424	201401	6,085.88
T06900	OPERADOR DE EQUIPO	P	07	2	201424	201301	5,881.60
T06900	OPERADOR DE EQUIPO	P	07	1	201424	201301	5,881.60
T06900	OPERADOR DE EQUIPO	P	07	3	201324	201301	5,881.60
T06900	OPERADOR DE EQUIPO	P	07	1	201324	201201	5,551.95
T06900	OPERADOR DE EQUIPO	P	07	3	201224	201201	5,531.95
T06900	OPERADOR DE EQUIPO	P	07	2	201224	201201	5,531.95
T06900	OPERADOR DE EQUIPO	P	07	2	201124	201101	5,404.93
T06900	OPERADOR DE EQUIPO	P	07	1	201124	201101	5,404.93
T06900	OPERADOR DE EQUIPO	P	07	3	201124	201101	5,404.93
T06900	OPERADOR DE EQUIPO	P	37	2	999999	202001	64.62
T06900	OPERADOR DE EQUIPO	P	37	3	999999	202001	64.62
T06900	OPERADOR DE EQUIPO	P	37	1	999999	202001	64.62
T06900	OPERADOR DE EQUIPO	P	37	1	201924	201901	62.39
T06900	OPERADOR DE EQUIPO	P	37	3	201924	201901	62.39



SERVICIOS EDUCATIVOS DE QUINTANA ROO
EJERCICIO FISCAL 2021



GOBIERNO DEL ESTADO DE QUINTANA ROO								
Tribunales Autorizados								
Organismos Descentralizados								
CATEGORIA	DESCRIPCION	PERIODE	CONCEPT	NIVEL	SUBILO	QNA_PRI	QNA_SEG	IMPORTE
A		O	O	O	O			MONEDAL
T06806	OPERADOR DE EQUIPO	P	37	2	201804	201901		52.38
T06806	OPERADOR DE EQUIPO	P	37	1	201804	201801		50.06
T06806	OPERADOR DE EQUIPO	P	37	2	201804	201801		50.06
T06806	OPERADOR DE EQUIPO	P	37	3	201804	201801		50.06
T06806	OPERADOR DE EQUIPO	P	37	3	201724	201701		57.80
T06806	OPERADOR DE EQUIPO	P	37	2	201724	201701		57.80
T06806	OPERADOR DE EQUIPO	P	37	1	201724	201701		57.80
T06806	OPERADOR DE EQUIPO	P	37	2	201824	201801		55.92
T06806	OPERADOR DE EQUIPO	P	37	1	201824	201801		55.92
T06806	OPERADOR DE EQUIPO	P	37	3	201824	201801		55.92
T06806	OPERADOR DE EQUIPO	P	37	2	201824	201501		54.11
T06806	OPERADOR DE EQUIPO	P	37	1	201824	201501		54.11
T06806	OPERADOR DE EQUIPO	P	37	3	201826	201801		54.11
T06806	OPERADOR DE EQUIPO	P	37	3	201424	201201		52.10
T06806	OPERADOR DE EQUIPO	P	37	1	201424	201201		52.10
T06806	OPERADOR DE EQUIPO	P	37	2	201424	201201		52.10
T06806	OPERADOR DE EQUIPO	P	37	3	201124	201101		50.06
T06806	OPERADOR DE EQUIPO	P	37	1	201124	201101		50.06
T06806	OPERADOR DE EQUIPO	P	37	2	201124	201101		50.06
T06806	OPERADOR DE EQUIPO	P	38	1	999999	202001		183.98
T06806	OPERADOR DE EQUIPO	P	38	2	999999	202001		183.98
T06806	OPERADOR DE EQUIPO	P	38	3	999999	202001		183.98
T06806	OPERADOR DE EQUIPO	P	38	1	201824	201801		158.47
T06806	OPERADOR DE EQUIPO	P	38	3	201824	201901		158.47
T06806	OPERADOR DE EQUIPO	P	38	2	201824	201901		158.47
T06806	OPERADOR DE EQUIPO	P	38	3	201824	201801		152.32
T06806	OPERADOR DE EQUIPO	P	38	2	201824	201801		152.32
T06806	OPERADOR DE EQUIPO	P	38	1	201824	201801		152.32
T06806	OPERADOR DE EQUIPO	P	38	3	201724	201701		146.82
T06806	OPERADOR DE EQUIPO	P	38	1	201724	201701		146.82
T06806	OPERADOR DE EQUIPO	P	38	2	201724	201701		146.82
T06806	OPERADOR DE EQUIPO	P	38	1	201624	201601		141.86
T06806	OPERADOR DE EQUIPO	P	38	3	201624	201601		141.86
T06806	OPERADOR DE EQUIPO	P	38	2	201624	201601		141.86
T06806	OPERADOR DE EQUIPO	P	38	2	201624	201501		137.25
T06806	OPERADOR DE EQUIPO	P	38	3	201524	201501		137.25
T06806	OPERADOR DE EQUIPO	P	38	1	201524	201501		137.25
T06806	OPERADOR DE EQUIPO	P	38	3	201424	201401		132.15
T06806	OPERADOR DE EQUIPO	P	38	2	201424	201401		132.15
T06806	OPERADOR DE EQUIPO	P	38	1	201424	201401		132.15
T06806	OPERADOR DE EQUIPO	P	38	3	201324	201301		127.05
T06806	OPERADOR DE EQUIPO	P	38	2	201324	201301		127.05
T06806	OPERADOR DE EQUIPO	P	38	1	201324	201301		127.05
T06806	OPERADOR DE EQUIPO	P	38	3	201224	201201		122.30
T06806	OPERADOR DE EQUIPO	P	38	1	201224	201201		122.30
T06806	OPERADOR DE EQUIPO	P	38	2	201224	201201		122.30
T06806	OPERADOR DE EQUIPO	P	38	1	201124	201101		100.00
T06806	OPERADOR DE EQUIPO	P	38	3	201124	201101		100.00
T06806	OPERADOR DE EQUIPO	P	38	2	201124	201101		100.00
T06806	OPERADOR DE EQUIPO	P	41	3	999999	201301		3,342.00
T06806	OPERADOR DE EQUIPO	P	41	1	999999	201301		3,342.00
T06806	OPERADOR DE EQUIPO	P	41	2	999999	201301		3,342.00
T06806	OPERADOR DE EQUIPO	P	41	3	201224	201211		3,262.00
T06806	OPERADOR DE EQUIPO	P	41	2	201224	201211		3,262.00
T06806	OPERADOR DE EQUIPO	P	41	1	201224	201211		3,262.00
T06806	OPERADOR DE EQUIPO	P	41	2	201210	201111		3,182.00
T06806	OPERADOR DE EQUIPO	P	41	3	201210	201111		3,182.00
T06806	OPERADOR DE EQUIPO	P	41	1	201210	201111		3,182.00
T06806	OPERADOR DE EQUIPO	P	41	1	201110	201013		3,062.00
T06806	OPERADOR DE EQUIPO	P	41	3	201110	201013		3,062.00
T06806	OPERADOR DE EQUIPO	P	41	2	201110	201013		3,062.00
T06806	OPERADOR DE EQUIPO	P	44	1	999999	202001		181.94
T06806	OPERADOR DE EQUIPO	P	44	3	999999	202001		181.94
T06806	OPERADOR DE EQUIPO	P	44	2	999999	202001		181.94
T06806	OPERADOR DE EQUIPO	P	44	2	201824	201901		175.33
T06806	OPERADOR DE EQUIPO	P	44	3	201824	201901		175.33
T06806	OPERADOR DE EQUIPO	P	44	1	201824	201901		175.33



SERVICIOS EDUCATIVOS DE QUINTANA ROO
EJERCICIO FISCAL 2021



GOBIERNO DEL ESTADO DE QUINTANA ROO								
Tabulador Automatizado								
Organismos Descentralizados								
CATEGORIA	DESCRIPCION	PERCIDE	CONCEPTO	NIVEL	SUELDO	QNA_FBI	QNA_IHR	IMPORTE
A		D	O	C	C			SEMANAL
T06600	OPERADOR DE EQUIPO	P	44	2	201624	201801		167.76
T06600	OPERADOR DE EQUIPO	P	44	1	201624	201801		167.76
T06600	OPERADOR DE EQUIPO	P	44	3	201624	201801		167.76
T06600	OPERADOR DE EQUIPO	P	44	3	201724	201701		160.76
T06600	OPERADOR DE EQUIPO	P	44	1	201724	201701		160.76
T06600	OPERADOR DE EQUIPO	P	44	2	201724	201701		160.76
T06600	OPERADOR DE EQUIPO	P	44	2	201624	201801		154.92
T06600	OPERADOR DE EQUIPO	P	44	3	201624	201801		154.92
T06600	OPERADOR DE EQUIPO	P	44	1	201624	201801		154.92
T06600	OPERADOR DE EQUIPO	P	44	1	201624	201801		146.27
T06600	OPERADOR DE EQUIPO	P	44	3	201524	201801		146.27
T06600	OPERADOR DE EQUIPO	P	44	2	201524	201801		146.27
T06600	OPERADOR DE EQUIPO	P	44	2	201424	201401		143.02
T06600	OPERADOR DE EQUIPO	P	44	3	201424	201401		143.02
T06600	OPERADOR DE EQUIPO	P	44	1	201424	201401		143.02
T06600	OPERADOR DE EQUIPO	P	44	1	201324	201301		136.77
T06600	OPERADOR DE EQUIPO	P	44	2	201324	201301		136.77
T06600	OPERADOR DE EQUIPO	P	44	3	201324	201301		136.77
T06600	OPERADOR DE EQUIPO	P	44	1	201224	201201		120.00
T06600	OPERADOR DE EQUIPO	P	44	3	201224	201201		120.00
T06600	OPERADOR DE EQUIPO	P	44	2	201224	201201		120.00
T06600	OPERADOR DE EQUIPO	P	44	3	201124	201101		105.00
T06600	OPERADOR DE EQUIPO	P	44	1	201124	201101		105.00
T06600	OPERADOR DE EQUIPO	P	44	2	201124	201101		105.00
T06600	OPERADOR DE EQUIPO	P	46	3	999999	202001		121.22
T06600	OPERADOR DE EQUIPO	P	46	3	201504	201801		117.22
T06600	OPERADOR DE EQUIPO	P	46	3	201624	201801		112.97
T06600	OPERADOR DE EQUIPO	P	46	3	201724	201701		108.72
T06600	OPERADOR DE EQUIPO	P	46	3	201624	201801		105.22
T06600	OPERADOR DE EQUIPO	P	46	3	201524	201801		101.81
T06600	OPERADOR DE EQUIPO	P	46	3	201424	201401		95.06
T06600	OPERADOR DE EQUIPO	P	46	3	201324	201301		94.31
T06600	OPERADOR DE EQUIPO	P	46	3	201224	201201		90.75
T06600	OPERADOR DE EQUIPO	P	46	3	201124	201101		87.10
T06600	OPERADOR DE EQUIPO	D	58	1	999999	199401		-
T06600	OPERADOR DE EQUIPO	D	58	2	999999	199401		-
T06600	OPERADOR DE EQUIPO	D	58	3	999999	199401		-
T06600	OPERADOR DE EQUIPO	P	79	3	999999	202001		576.26
T06600	OPERADOR DE EQUIPO	P	79	3	201624	201801		543.67
T06600	OPERADOR DE EQUIPO	P	79	3	201624	201801		506.32
T06600	OPERADOR DE EQUIPO	P	79	3	201724	201701		471.72
T06600	OPERADOR DE EQUIPO	P	79	3	201624	201801		442.96
T06600	OPERADOR DE EQUIPO	P	79	3	201524	201501		415.11
T06600	OPERADOR DE EQUIPO	P	79	3	201424	201401		386.31
T06600	OPERADOR DE EQUIPO	P	79	3	201324	201301		363.51
T06600	OPERADOR DE EQUIPO	P	79	3	201224	201201		311.50
T06600	OPERADOR DE EQUIPO	P	79	3	201124	201101		300.00
T06600	OPERADOR DE EQUIPO	D	93	1	999999	201217		-
T06600	OPERADOR DE EQUIPO	D	93	3	999999	201217		-
T06600	OPERADOR DE EQUIPO	D	93	2	999999	201217		-
T06600	OPERADOR DE EQUIPO	P	GE	3	201923	201923		12,744.00
T06600	OPERADOR DE EQUIPO	P	GE	3	201823	201823		12,744.00
T06600	OPERADOR DE EQUIPO	P	GE	3	201723	201723		12,744.00
T06600	OPERADOR DE EQUIPO	P	GE	3	201623	201623		12,744.00
T06600	OPERADOR DE EQUIPO	P	GE	3	201523	201523		12,744.00
T06600	OPERADOR DE EQUIPO	P	GE	3	201424	201424		12,744.00
T06600	OPERADOR DE EQUIPO	P	GE	1	201324	201324		12,266.52
T06600	OPERADOR DE EQUIPO	P	GE	2	201324	201324		12,266.52
T06600	OPERADOR DE EQUIPO	P	GE	3	201324	201324		12,266.52
T06600	OPERADOR DE EQUIPO	P	GE	3	201224	201224		11,204.52
T06600	OPERADOR DE EQUIPO	P	GE	2	201224	201224		11,204.52
T06600	OPERADOR DE EQUIPO	P	GE	1	201224	201224		11,204.52
T06600	OPERADOR DE EQUIPO	P	GE	2	201124	201124		11,004.52
T06600	OPERADOR DE EQUIPO	P	GE	3	201124	201124		11,004.52
T06600	OPERADOR DE EQUIPO	P	GE	1	201124	201124		11,004.52
T06600	OPERADOR DE EQUIPO	D	ST	2	999999	201400		-
T06600	OPERADOR DE EQUIPO	D	ST	1	999999	201400		-



SERVICIOS EDUCATIVOS DE QUINTANA ROO
EJERCICIO FISCAL 2021



GOBIERNO DEL ESTADO DE QUINTANA ROO								
Tabla de Anexo								
Departamento de Educación								
CATEGORIA	DESCRIPCION	PERIODE	CONCEPTO	NIVEL	SUeldo	GNA_FIN	GNA_INI	IMPORTE
A		D	O	O	O			WENUSUAL
T06606	OPERADOR DE EQUIPO	D	5T	3	909999	201408		-
T06606	OPERADOR DE EQUIPO	P	VA	1	909999	201211		324.00
T06606	OPERADOR DE EQUIPO	P	VA	2	909999	201211		324.00
T06606	OPERADOR DE EQUIPO	P	VA	3	909999	201211		324.00
T06606	OPERADOR DE EQUIPO	P	VA	3	201210	201111		294.00
T06606	OPERADOR DE EQUIPO	P	VA	2	201210	201111		294.00
T06606	OPERADOR DE EQUIPO	P	VA	1	201210	201111		294.00
T06606	OPERADOR DE EQUIPO	P	VA	3	201110	201013		254.00
T06606	OPERADOR DE EQUIPO	P	VA	1	201110	201013		254.00
T06606	OPERADOR DE EQUIPO	P	VA	2	201110	201013		254.00
T06603	ENFERMERA ESPECIALIZADA	P	07	1	909999	202001		8,240.54
T06603	ENFERMERA ESPECIALIZADA	P	07	2	909999	202001		8,240.54
T06603	ENFERMERA ESPECIALIZADA	P	07	3	909999	202001		8,240.54
T06603	ENFERMERA ESPECIALIZADA	P	07	2	201924	201901		7,999.56
T06603	ENFERMERA ESPECIALIZADA	P	07	3	201924	201901		7,999.56
T06603	ENFERMERA ESPECIALIZADA	P	07	1	201924	201901		7,999.56
T06603	ENFERMERA ESPECIALIZADA	P	07	3	201824	201801		7,899.36
T06603	ENFERMERA ESPECIALIZADA	P	07	2	201824	201801		7,899.36
T06603	ENFERMERA ESPECIALIZADA	P	07	1	201824	201801		7,899.36
T06603	ENFERMERA ESPECIALIZADA	P	07	1	201724	201701		7,371.86
T06603	ENFERMERA ESPECIALIZADA	P	07	2	201724	201701		7,371.86
T06603	ENFERMERA ESPECIALIZADA	P	07	3	201724	201701		7,371.86
T06603	ENFERMERA ESPECIALIZADA	P	07	3	201624	201601		7,132.90
T06603	ENFERMERA ESPECIALIZADA	P	07	1	201624	201601		7,132.90
T06603	ENFERMERA ESPECIALIZADA	P	07	2	201624	201601		7,132.90
T06603	ENFERMERA ESPECIALIZADA	P	07	3	201524	201501		6,901.88
T06603	ENFERMERA ESPECIALIZADA	P	07	2	201524	201501		6,936.23
T06603	ENFERMERA ESPECIALIZADA	P	07	1	201524	201501		6,936.23
T06603	ENFERMERA ESPECIALIZADA	P	07	3	201424	201401		6,645.82
T06603	ENFERMERA ESPECIALIZADA	P	07	2	201424	201301		6,390.21
T06603	ENFERMERA ESPECIALIZADA	P	07	1	201424	201301		6,390.21
T06603	ENFERMERA ESPECIALIZADA	P	07	3	201324	201301		6,390.21
T06603	ENFERMERA ESPECIALIZADA	P	07	1	201224	201201		6,190.35
T06603	ENFERMERA ESPECIALIZADA	P	07	3	201224	201201		6,190.35
T06603	ENFERMERA ESPECIALIZADA	P	07	2	201224	201201		6,190.35
T06603	ENFERMERA ESPECIALIZADA	P	07	2	201124	201101		5,932.47
T06603	ENFERMERA ESPECIALIZADA	P	07	1	201124	201101		5,932.47
T06603	ENFERMERA ESPECIALIZADA	P	07	3	201124	201101		5,932.47
T06603	ENFERMERA ESPECIALIZADA	P	37	2	909999	202001		64.52
T06603	ENFERMERA ESPECIALIZADA	P	37	1	909999	202001		64.52
T06603	ENFERMERA ESPECIALIZADA	P	37	3	909999	202001		64.52
T06603	ENFERMERA ESPECIALIZADA	P	37	3	201924	201901		62.39
T06603	ENFERMERA ESPECIALIZADA	P	37	2	201924	201901		62.39
T06603	ENFERMERA ESPECIALIZADA	P	37	1	201924	201901		62.39
T06603	ENFERMERA ESPECIALIZADA	P	37	3	201824	201801		60.05
T06603	ENFERMERA ESPECIALIZADA	P	37	1	201824	201801		60.05
T06603	ENFERMERA ESPECIALIZADA	P	37	2	201824	201801		60.05
T06603	ENFERMERA ESPECIALIZADA	P	37	1	201724	201701		57.80
T06603	ENFERMERA ESPECIALIZADA	P	37	2	201724	201701		57.80
T06603	ENFERMERA ESPECIALIZADA	P	37	3	201724	201701		57.80
T06603	ENFERMERA ESPECIALIZADA	P	37	1	201624	201601		55.92
T06603	ENFERMERA ESPECIALIZADA	P	37	2	201624	201601		55.92
T06603	ENFERMERA ESPECIALIZADA	P	37	3	201624	201601		55.92
T06603	ENFERMERA ESPECIALIZADA	P	37	2	201524	201501		54.11
T06603	ENFERMERA ESPECIALIZADA	P	37	3	201524	201501		54.11
T06603	ENFERMERA ESPECIALIZADA	P	37	1	201524	201501		54.11
T06603	ENFERMERA ESPECIALIZADA	P	37	2	201424	201401		52.10
T06603	ENFERMERA ESPECIALIZADA	P	37	3	201424	201401		52.10
T06603	ENFERMERA ESPECIALIZADA	P	37	1	201424	201401		52.10
T06603	ENFERMERA ESPECIALIZADA	P	37	1	201124	201101		50.00
T06603	ENFERMERA ESPECIALIZADA	P	37	2	201124	201101		50.00
T06603	ENFERMERA ESPECIALIZADA	P	37	3	201124	201101		50.00
T06603	ENFERMERA ESPECIALIZADA	P	38	2	909999	202001		163.88
T06603	ENFERMERA ESPECIALIZADA	P	38	1	909999	202001		163.88
T06603	ENFERMERA ESPECIALIZADA	P	38	3	909999	202001		163.88
T06603	ENFERMERA ESPECIALIZADA	P	38	1	201924	201901		198.47
T06603	ENFERMERA ESPECIALIZADA	P	38	2	201924	201901		198.47



SERVICIOS EDUCATIVOS DE QUINTANA ROO
EJERCICIO FISCAL 2021



GOBIERNO DEL ESTADO DE QUINTANA ROO								
Tabulador Autorizado								
Departamento Descentralizado								
CATEGORIA	DESCRIPCION	PERIODO	CONCEPTO	NIVEL	SUELDO	QNA_FIN	QNA_INI	IMPORTE
A		D	O		O			MESES
T06603	ENFERMERA ESPECIALIZADA	P	38	3	201924	201901		156.47
T06603	ENFERMERA ESPECIALIZADA	P	38	2	201824	201901		152.32
T06603	ENFERMERA ESPECIALIZADA	P	38	3	201824	201901		152.32
T06603	ENFERMERA ESPECIALIZADA	P	38	1	201824	201901		152.32
T06603	ENFERMERA ESPECIALIZADA	P	38	2	201724	201701		146.62
T06603	ENFERMERA ESPECIALIZADA	P	38	3	201724	201701		146.62
T06603	ENFERMERA ESPECIALIZADA	P	38	1	201724	201701		146.62
T06603	ENFERMERA ESPECIALIZADA	P	38	3	201624	201601		141.86
T06603	ENFERMERA ESPECIALIZADA	P	38	1	201624	201601		141.86
T06603	ENFERMERA ESPECIALIZADA	P	38	2	201624	201601		141.86
T06603	ENFERMERA ESPECIALIZADA	P	38	1	201524	201501		137.25
T06603	ENFERMERA ESPECIALIZADA	P	38	3	201524	201501		137.25
T06603	ENFERMERA ESPECIALIZADA	P	38	2	201624	201601		137.25
T06603	ENFERMERA ESPECIALIZADA	P	38	1	201424	201401		132.15
T06603	ENFERMERA ESPECIALIZADA	P	38	3	201424	201401		132.15
T06603	ENFERMERA ESPECIALIZADA	P	38	2	201424	201401		132.15
T06603	ENFERMERA ESPECIALIZADA	P	38	1	201324	201301		127.05
T06603	ENFERMERA ESPECIALIZADA	P	38	3	201324	201301		127.05
T06603	ENFERMERA ESPECIALIZADA	P	38	2	201324	201301		127.05
T06603	ENFERMERA ESPECIALIZADA	P	38	1	201224	201201		122.30
T06603	ENFERMERA ESPECIALIZADA	P	38	3	201224	201201		122.30
T06603	ENFERMERA ESPECIALIZADA	P	38	2	201124	201101		100.00
T06603	ENFERMERA ESPECIALIZADA	P	38	3	201124	201101		100.00
T06603	ENFERMERA ESPECIALIZADA	P	41	1	999999	201301		3,342.00
T06603	ENFERMERA ESPECIALIZADA	P	41	2	999999	201301		3,342.00
T06603	ENFERMERA ESPECIALIZADA	P	41	3	999999	201301		3,342.00
T06603	ENFERMERA ESPECIALIZADA	P	41	3	201224	201211		3,292.00
T06603	ENFERMERA ESPECIALIZADA	P	41	1	201224	201211		3,292.00
T06603	ENFERMERA ESPECIALIZADA	P	41	2	201224	201211		3,292.00
T06603	ENFERMERA ESPECIALIZADA	P	41	2	201210	201111		3,182.00
T06603	ENFERMERA ESPECIALIZADA	P	41	1	201210	201111		3,182.00
T06603	ENFERMERA ESPECIALIZADA	P	41	3	201210	201111		3,182.00
T06603	ENFERMERA ESPECIALIZADA	P	41	3	201110	201013		3,062.00
T06603	ENFERMERA ESPECIALIZADA	P	41	2	201110	201013		3,062.00
T06603	ENFERMERA ESPECIALIZADA	P	44	1	999999	202001		181.94
T06603	ENFERMERA ESPECIALIZADA	P	44	3	999999	202001		181.94
T06603	ENFERMERA ESPECIALIZADA	P	44	2	999999	202001		181.94
T06603	ENFERMERA ESPECIALIZADA	P	44	3	201924	201901		175.33
T06603	ENFERMERA ESPECIALIZADA	P	44	1	201924	201901		175.33
T06603	ENFERMERA ESPECIALIZADA	P	44	2	201924	201901		175.33
T06603	ENFERMERA ESPECIALIZADA	P	44	2	201824	201801		167.78
T06603	ENFERMERA ESPECIALIZADA	P	44	1	201824	201801		167.78
T06603	ENFERMERA ESPECIALIZADA	P	44	3	201824	201801		167.78
T06603	ENFERMERA ESPECIALIZADA	P	44	1	201724	201701		160.79
T06603	ENFERMERA ESPECIALIZADA	P	44	2	201724	201701		160.79
T06603	ENFERMERA ESPECIALIZADA	P	44	3	201724	201701		160.79
T06603	ENFERMERA ESPECIALIZADA	P	44	2	201624	201601		154.92
T06603	ENFERMERA ESPECIALIZADA	P	44	1	201624	201601		154.92
T06603	ENFERMERA ESPECIALIZADA	P	44	3	201624	201601		154.92
T06603	ENFERMERA ESPECIALIZADA	P	44	2	201524	201501		149.27
T06603	ENFERMERA ESPECIALIZADA	P	44	1	201524	201501		149.27
T06603	ENFERMERA ESPECIALIZADA	P	44	3	201524	201501		149.27
T06603	ENFERMERA ESPECIALIZADA	P	44	3	201424	201401		143.02
T06603	ENFERMERA ESPECIALIZADA	P	44	2	201424	201401		143.02
T06603	ENFERMERA ESPECIALIZADA	P	44	3	201424	201401		143.02
T06603	ENFERMERA ESPECIALIZADA	P	44	2	201324	201301		136.77
T06603	ENFERMERA ESPECIALIZADA	P	44	1	201324	201301		136.77
T06603	ENFERMERA ESPECIALIZADA	P	44	3	201324	201301		136.77
T06603	ENFERMERA ESPECIALIZADA	P	44	1	201224	201201		120.00
T06603	ENFERMERA ESPECIALIZADA	P	44	3	201224	201201		120.00
T06603	ENFERMERA ESPECIALIZADA	P	44	2	201224	201201		120.00
T06603	ENFERMERA ESPECIALIZADA	P	44	1	201124	201101		105.00
T06603	ENFERMERA ESPECIALIZADA	P	44	3	201124	201101		105.00
T06603	ENFERMERA ESPECIALIZADA	P	44	2	201124	201101		105.00



SERVICIOS EDUCATIVOS DE QUINTANA ROO
EJERCICIO FISCAL 2021



GOBIERNO DEL ESTADO DE QUINTANA ROO								
Tabulador Autorizado								
Organización Descentralizada								
CATEGORIA	DESCRIPCION	PERIODO	CONCEPTO	NIVEL	SUELDO	QNA_PM	QNA_RM	IMPORTE
A		D	C	O	O			MONESUAL
T09803	ENFERMERA ESPECIALIZADA	P	46	3	999999	202001		121.22
T09803	ENFERMERA ESPECIALIZADA	P	46	3	201804	201901		117.22
T09803	ENFERMERA ESPECIALIZADA	P	46	3	201804	201901		112.97
T09803	ENFERMERA ESPECIALIZADA	P	46	3	201724	201701		108.72
T09803	ENFERMERA ESPECIALIZADA	P	46	3	201624	201601		105.22
T09803	ENFERMERA ESPECIALIZADA	P	46	3	201524	201501		101.81
T09803	ENFERMERA ESPECIALIZADA	P	46	3	201424	201401		98.06
T09803	ENFERMERA ESPECIALIZADA	P	46	3	201324	201301		94.31
T09803	ENFERMERA ESPECIALIZADA	P	46	3	201224	201201		90.75
T09803	ENFERMERA ESPECIALIZADA	P	46	3	201124	201101		87.10
T09803	ENFERMERA ESPECIALIZADA	D	58	2	999999	199401		-
T09803	ENFERMERA ESPECIALIZADA	D	58	3	999999	199401		-
T09803	ENFERMERA ESPECIALIZADA	D	58	1	999999	199401		-
T09803	ENFERMERA ESPECIALIZADA	P	79	3	999999	202001		576.28
T09803	ENFERMERA ESPECIALIZADA	P	79	3	201804	201901		543.67
T09803	ENFERMERA ESPECIALIZADA	P	79	3	201804	201901		506.32
T09803	ENFERMERA ESPECIALIZADA	P	79	3	201724	201701		471.72
T09803	ENFERMERA ESPECIALIZADA	P	79	3	201624	201601		443.96
T09803	ENFERMERA ESPECIALIZADA	P	79	3	201524	201501		415.11
T09803	ENFERMERA ESPECIALIZADA	P	79	3	201424	201401		384.31
T09803	ENFERMERA ESPECIALIZADA	P	79	3	201324	201301		353.51
T09803	ENFERMERA ESPECIALIZADA	P	79	3	201224	201201		311.59
T09803	ENFERMERA ESPECIALIZADA	P	79	3	201124	201101		300.00
T09803	ENFERMERA ESPECIALIZADA	D	93	2	999999	201217		-
T09803	ENFERMERA ESPECIALIZADA	D	93	3	999999	201217		-
T09803	ENFERMERA ESPECIALIZADA	D	93	1	999999	201217		-
T09803	ENFERMERA ESPECIALIZADA	P	0E	3	201823	201823		12,744.00
T09803	ENFERMERA ESPECIALIZADA	P	0E	3	201823	201823		12,744.00
T09803	ENFERMERA ESPECIALIZADA	P	0E	3	201723	201723		12,744.00
T09803	ENFERMERA ESPECIALIZADA	P	0E	3	201623	201623		12,744.00
T09803	ENFERMERA ESPECIALIZADA	P	0E	3	201523	201523		12,744.00
T09803	ENFERMERA ESPECIALIZADA	P	0E	3	201424	201424		12,744.00
T09803	ENFERMERA ESPECIALIZADA	P	0E	2	201324	201324		12,743.04
T09803	ENFERMERA ESPECIALIZADA	P	0E	1	201324	201324		12,743.04
T09803	ENFERMERA ESPECIALIZADA	P	0E	3	201324	201324		12,743.04
T09803	ENFERMERA ESPECIALIZADA	P	0E	3	201224	201224		11,699.04
T09803	ENFERMERA ESPECIALIZADA	P	0E	1	201224	201224		11,699.04
T09803	ENFERMERA ESPECIALIZADA	P	0E	2	201224	201224		11,699.04
T09803	ENFERMERA ESPECIALIZADA	P	0E	3	201124	201124		11,459.04
T09803	ENFERMERA ESPECIALIZADA	P	0E	1	201124	201124		11,459.04
T09803	ENFERMERA ESPECIALIZADA	P	0E	2	201124	201124		11,459.04
T09803	ENFERMERA ESPECIALIZADA	D	ST	2	999999	201409		-
T09803	ENFERMERA ESPECIALIZADA	D	ST	1	999999	201409		-
T09803	ENFERMERA ESPECIALIZADA	D	ST	3	999999	201409		-
T09803	ENFERMERA ESPECIALIZADA	P	VA	2	999999	201211		324.00
T09803	ENFERMERA ESPECIALIZADA	P	VA	3	999999	201211		324.00
T09803	ENFERMERA ESPECIALIZADA	P	VA	1	999999	201211		324.00
T09803	ENFERMERA ESPECIALIZADA	P	VA	3	201210	201111		254.00
T09803	ENFERMERA ESPECIALIZADA	P	VA	1	201210	201111		254.00
T09803	ENFERMERA ESPECIALIZADA	P	VA	2	201210	201111		254.00
T09803	ENFERMERA ESPECIALIZADA	P	VA	2	201110	201013		254.00
T09803	ENFERMERA ESPECIALIZADA	P	VA	1	201110	201013		254.00
T09803	ENFERMERA ESPECIALIZADA	P	VA	3	201110	201013		254.00
T14805	PUEBICULTOR (PARA USO EXCLUSIVO DE PLANTELES)	P	07	3	999999	202001		8,088.02
T14805	PUEBICULTOR (PARA USO EXCLUSIVO DE PLANTELES)	P	07	1	999999	202001		8,088.02
T14805	PUEBICULTOR (PARA USO EXCLUSIVO DE PLANTELES)	P	07	2	999999	202001		8,088.02
T14805	PUEBICULTOR (PARA USO EXCLUSIVO DE PLANTELES)	P	07	3	201904	201901		7,822.06
T14805	PUEBICULTOR (PARA USO EXCLUSIVO DE PLANTELES)	P	07	2	201904	201901		7,822.06
T14805	PUEBICULTOR (PARA USO EXCLUSIVO DE PLANTELES)	P	07	1	201904	201901		7,822.06
T14805	PUEBICULTOR (PARA USO EXCLUSIVO DE PLANTELES)	P	07	3	201804	201801		7,517.60
T14805	PUEBICULTOR (PARA USO EXCLUSIVO DE PLANTELES)	P	07	2	201804	201801		7,517.60
T14805	PUEBICULTOR (PARA USO EXCLUSIVO DE PLANTELES)	P	07	1	201804	201801		7,517.60
T14805	PUEBICULTOR (PARA USO EXCLUSIVO DE PLANTELES)	P	07	2	201724	201701		7,235.42
T14805	PUEBICULTOR (PARA USO EXCLUSIVO DE PLANTELES)	P	07	3	201724	201701		7,235.42
T14805	PUEBICULTOR (PARA USO EXCLUSIVO DE PLANTELES)	P	07	1	201724	201701		7,235.42
T14805	PUEBICULTOR (PARA USO EXCLUSIVO DE PLANTELES)	P	07	3	201624	201601		7,000.86
T14805	PUEBICULTOR (PARA USO EXCLUSIVO DE PLANTELES)	P	07	2	201624	201601		7,000.86



SERVICIOS EDUCATIVOS DE QUINTANA ROO
EJERCICIO FISCAL 2021



GOBIERNO DEL ESTADO DE QUINTANA ROO								
Tabla de Autorizaciones								
Departamento de Descentralización								
CATEGORIA	DESCRIPCION	PERCEN	CONCEPTO	NIVEL	SUELO	QNA_FBI	QNA_FBI	IMPORTE
A		O	C	O	O			WEBS(US)
T14805	PUEBICULTOR (PARA USO EXCLUSIVO DE PLANTELES)	P	07	1	201424	201901		7,000.88
T14805	PUEBICULTOR (PARA USO EXCLUSIVO DE PLANTELES)	P	07	2	201424	201901		6,773.93
T14805	PUEBICULTOR (PARA USO EXCLUSIVO DE PLANTELES)	P	07	2	201524	201901		6,513.39
T14805	PUEBICULTOR (PARA USO EXCLUSIVO DE PLANTELES)	P	07	1	201524	201901		6,513.39
T14805	PUEBICULTOR (PARA USO EXCLUSIVO DE PLANTELES)	P	07	3	201424	201401		6,522.60
T14805	PUEBICULTOR (PARA USO EXCLUSIVO DE PLANTELES)	P	07	2	201424	201901		6,271.92
T14805	PUEBICULTOR (PARA USO EXCLUSIVO DE PLANTELES)	P	07	1	201424	201901		6,271.92
T14805	PUEBICULTOR (PARA USO EXCLUSIVO DE PLANTELES)	P	07	3	201524	201901		6,271.92
T14805	PUEBICULTOR (PARA USO EXCLUSIVO DE PLANTELES)	P	07	1	201224	201201		6,036.50
T14805	PUEBICULTOR (PARA USO EXCLUSIVO DE PLANTELES)	P	07	2	201224	201201		6,036.50
T14805	PUEBICULTOR (PARA USO EXCLUSIVO DE PLANTELES)	P	07	3	201224	201201		6,036.50
T14805	PUEBICULTOR (PARA USO EXCLUSIVO DE PLANTELES)	P	07	2	201124	201101		5,793.21
T14805	PUEBICULTOR (PARA USO EXCLUSIVO DE PLANTELES)	P	07	3	201124	201101		5,793.21
T14805	PUEBICULTOR (PARA USO EXCLUSIVO DE PLANTELES)	P	07	1	201124	201101		5,793.21
T14805	PUEBICULTOR (PARA USO EXCLUSIVO DE PLANTELES)	P	37	1	999999	202001		64.52
T14805	PUEBICULTOR (PARA USO EXCLUSIVO DE PLANTELES)	P	37	2	999999	202001		64.52
T14805	PUEBICULTOR (PARA USO EXCLUSIVO DE PLANTELES)	P	37	3	999999	202001		64.52
T14805	PUEBICULTOR (PARA USO EXCLUSIVO DE PLANTELES)	P	37	1	201924	201901		62.38
T14805	PUEBICULTOR (PARA USO EXCLUSIVO DE PLANTELES)	P	37	2	201924	201901		62.38
T14805	PUEBICULTOR (PARA USO EXCLUSIVO DE PLANTELES)	P	37	3	201924	201901		62.38
T14805	PUEBICULTOR (PARA USO EXCLUSIVO DE PLANTELES)	P	37	2	201824	201901		60.05
T14805	PUEBICULTOR (PARA USO EXCLUSIVO DE PLANTELES)	P	37	3	201824	201901		60.05
T14805	PUEBICULTOR (PARA USO EXCLUSIVO DE PLANTELES)	P	37	1	201824	201901		60.05
T14805	PUEBICULTOR (PARA USO EXCLUSIVO DE PLANTELES)	P	37	3	201724	201701		57.60
T14805	PUEBICULTOR (PARA USO EXCLUSIVO DE PLANTELES)	P	37	2	201724	201701		57.60
T14805	PUEBICULTOR (PARA USO EXCLUSIVO DE PLANTELES)	P	37	1	201724	201701		57.60
T14805	PUEBICULTOR (PARA USO EXCLUSIVO DE PLANTELES)	P	37	3	201624	201901		55.52
T14805	PUEBICULTOR (PARA USO EXCLUSIVO DE PLANTELES)	P	37	2	201624	201901		55.52
T14805	PUEBICULTOR (PARA USO EXCLUSIVO DE PLANTELES)	P	37	1	201624	201901		55.52
T14805	PUEBICULTOR (PARA USO EXCLUSIVO DE PLANTELES)	P	37	3	201524	201901		54.11
T14805	PUEBICULTOR (PARA USO EXCLUSIVO DE PLANTELES)	P	37	2	201524	201901		54.11
T14805	PUEBICULTOR (PARA USO EXCLUSIVO DE PLANTELES)	P	37	1	201524	201901		54.11
T14805	PUEBICULTOR (PARA USO EXCLUSIVO DE PLANTELES)	P	37	2	201424	201201		52.10
T14805	PUEBICULTOR (PARA USO EXCLUSIVO DE PLANTELES)	P	37	1	201424	201201		52.10
T14805	PUEBICULTOR (PARA USO EXCLUSIVO DE PLANTELES)	P	37	3	201424	201901		52.10
T14805	PUEBICULTOR (PARA USO EXCLUSIVO DE PLANTELES)	P	37	1	201124	201901		50.00
T14805	PUEBICULTOR (PARA USO EXCLUSIVO DE PLANTELES)	P	37	2	201124	201901		50.00
T14805	PUEBICULTOR (PARA USO EXCLUSIVO DE PLANTELES)	P	37	3	201124	201901		50.00
T14805	PUEBICULTOR (PARA USO EXCLUSIVO DE PLANTELES)	P	38	1	999999	202001		163.68
T14805	PUEBICULTOR (PARA USO EXCLUSIVO DE PLANTELES)	P	38	3	999999	202001		163.68
T14805	PUEBICULTOR (PARA USO EXCLUSIVO DE PLANTELES)	P	38	2	999999	202001		163.68
T14805	PUEBICULTOR (PARA USO EXCLUSIVO DE PLANTELES)	P	38	3	201924	201901		158.47
T14805	PUEBICULTOR (PARA USO EXCLUSIVO DE PLANTELES)	P	38	1	201924	201901		158.47
T14805	PUEBICULTOR (PARA USO EXCLUSIVO DE PLANTELES)	P	38	2	201924	201901		158.47
T14805	PUEBICULTOR (PARA USO EXCLUSIVO DE PLANTELES)	P	38	3	201824	201901		152.32
T14805	PUEBICULTOR (PARA USO EXCLUSIVO DE PLANTELES)	P	38	2	201824	201901		152.32
T14805	PUEBICULTOR (PARA USO EXCLUSIVO DE PLANTELES)	P	38	1	201824	201901		152.32
T14805	PUEBICULTOR (PARA USO EXCLUSIVO DE PLANTELES)	P	38	2	201724	201701		146.62
T14805	PUEBICULTOR (PARA USO EXCLUSIVO DE PLANTELES)	P	38	1	201724	201701		146.62
T14805	PUEBICULTOR (PARA USO EXCLUSIVO DE PLANTELES)	P	38	3	201724	201701		146.62
T14805	PUEBICULTOR (PARA USO EXCLUSIVO DE PLANTELES)	P	38	3	201624	201901		141.86
T14805	PUEBICULTOR (PARA USO EXCLUSIVO DE PLANTELES)	P	38	1	201624	201901		141.86
T14805	PUEBICULTOR (PARA USO EXCLUSIVO DE PLANTELES)	P	38	2	201624	201901		141.86
T14805	PUEBICULTOR (PARA USO EXCLUSIVO DE PLANTELES)	P	38	1	201524	201901		137.25
T14805	PUEBICULTOR (PARA USO EXCLUSIVO DE PLANTELES)	P	38	2	201524	201901		137.25
T14805	PUEBICULTOR (PARA USO EXCLUSIVO DE PLANTELES)	P	38	3	201524	201901		137.25
T14805	PUEBICULTOR (PARA USO EXCLUSIVO DE PLANTELES)	P	38	3	201424	201401		132.15
T14805	PUEBICULTOR (PARA USO EXCLUSIVO DE PLANTELES)	P	38	2	201424	201401		132.15
T14805	PUEBICULTOR (PARA USO EXCLUSIVO DE PLANTELES)	P	38	1	201424	201401		132.15
T14805	PUEBICULTOR (PARA USO EXCLUSIVO DE PLANTELES)	P	38	2	201324	201901		127.06
T14805	PUEBICULTOR (PARA USO EXCLUSIVO DE PLANTELES)	P	38	1	201324	201901		127.06
T14805	PUEBICULTOR (PARA USO EXCLUSIVO DE PLANTELES)	P	38	3	201324	201901		127.06
T14805	PUEBICULTOR (PARA USO EXCLUSIVO DE PLANTELES)	P	38	3	201224	201901		122.30
T14805	PUEBICULTOR (PARA USO EXCLUSIVO DE PLANTELES)	P	38	2	201224	201901		122.30
T14805	PUEBICULTOR (PARA USO EXCLUSIVO DE PLANTELES)	P	38	1	201224	201901		122.30
T14805	PUEBICULTOR (PARA USO EXCLUSIVO DE PLANTELES)	P	38	3	201124	201101		100.00
T14805	PUEBICULTOR (PARA USO EXCLUSIVO DE PLANTELES)	P	38	1	201124	201101		100.00



SERVICIOS EDUCATIVOS DE QUINTANA ROO
EJERCICIO FISCAL 2021



GOBIERNO DEL ESTADO DE QUINTANA ROO Tabulador Avanzado Departamento Descentralizado								
CATEGORIA	DESCRIPCION	PERIODO	CONCEPTO	NIVEL	SUBD	QNA_FIN	QNA_09	IMPORTE
A		D	O	O	O			MONESDUAL
T14805	FUERICULTOR (PARA USO EXCLUSIVO DE PLANTELES)	P	38	2	201124	201101		100.00
T14805	FUERICULTOR (PARA USO EXCLUSIVO DE PLANTELES)	P	41	1	099999	201301		3,342.00
T14805	FUERICULTOR (PARA USO EXCLUSIVO DE PLANTELES)	P	41	2	099999	201301		3,342.00
T14805	FUERICULTOR (PARA USO EXCLUSIVO DE PLANTELES)	P	41	3	099999	201301		3,342.00
T14805	FUERICULTOR (PARA USO EXCLUSIVO DE PLANTELES)	P	41	3	201224	201211		3,282.00
T14805	FUERICULTOR (PARA USO EXCLUSIVO DE PLANTELES)	P	41	1	201224	201211		3,282.00
T14805	FUERICULTOR (PARA USO EXCLUSIVO DE PLANTELES)	P	41	2	201224	201211		3,282.00
T14805	FUERICULTOR (PARA USO EXCLUSIVO DE PLANTELES)	P	41	3	201210	201111		3,182.00
T14805	FUERICULTOR (PARA USO EXCLUSIVO DE PLANTELES)	P	41	2	201210	201111		3,182.00
T14805	FUERICULTOR (PARA USO EXCLUSIVO DE PLANTELES)	P	41	1	201210	201111		3,182.00
T14805	FUERICULTOR (PARA USO EXCLUSIVO DE PLANTELES)	P	41	1	201110	201013		3,082.00
T14805	FUERICULTOR (PARA USO EXCLUSIVO DE PLANTELES)	P	41	3	201110	201013		3,082.00
T14805	FUERICULTOR (PARA USO EXCLUSIVO DE PLANTELES)	P	41	2	201110	201013		3,082.00
T14805	FUERICULTOR (PARA USO EXCLUSIVO DE PLANTELES)	P	44	1	999999	202001		181.94
T14805	FUERICULTOR (PARA USO EXCLUSIVO DE PLANTELES)	P	44	3	999999	202001		181.94
T14805	FUERICULTOR (PARA USO EXCLUSIVO DE PLANTELES)	P	44	2	999999	202001		181.94
T14805	FUERICULTOR (PARA USO EXCLUSIVO DE PLANTELES)	P	44	3	201824	201901		175.33
T14805	FUERICULTOR (PARA USO EXCLUSIVO DE PLANTELES)	P	44	2	201824	201901		175.33
T14805	FUERICULTOR (PARA USO EXCLUSIVO DE PLANTELES)	P	44	1	201824	201901		175.33
T14805	FUERICULTOR (PARA USO EXCLUSIVO DE PLANTELES)	P	44	2	201824	201801		167.78
T14805	FUERICULTOR (PARA USO EXCLUSIVO DE PLANTELES)	P	44	1	201824	201801		167.78
T14805	FUERICULTOR (PARA USO EXCLUSIVO DE PLANTELES)	P	44	3	201824	201801		167.78
T14805	FUERICULTOR (PARA USO EXCLUSIVO DE PLANTELES)	P	44	1	201724	201701		160.78
T14805	FUERICULTOR (PARA USO EXCLUSIVO DE PLANTELES)	P	44	3	201724	201701		160.78
T14805	FUERICULTOR (PARA USO EXCLUSIVO DE PLANTELES)	P	44	2	201724	201701		160.78
T14805	FUERICULTOR (PARA USO EXCLUSIVO DE PLANTELES)	P	44	2	201624	201601		154.92
T14805	FUERICULTOR (PARA USO EXCLUSIVO DE PLANTELES)	P	44	1	201624	201601		154.92
T14805	FUERICULTOR (PARA USO EXCLUSIVO DE PLANTELES)	P	44	3	201624	201601		154.92
T14805	FUERICULTOR (PARA USO EXCLUSIVO DE PLANTELES)	P	44	1	201524	201501		149.27
T14805	FUERICULTOR (PARA USO EXCLUSIVO DE PLANTELES)	P	44	3	201524	201501		149.27
T14805	FUERICULTOR (PARA USO EXCLUSIVO DE PLANTELES)	P	44	2	201524	201501		149.27
T14805	FUERICULTOR (PARA USO EXCLUSIVO DE PLANTELES)	P	44	1	201424	201401		143.00
T14805	FUERICULTOR (PARA USO EXCLUSIVO DE PLANTELES)	P	44	3	201424	201401		143.00
T14805	FUERICULTOR (PARA USO EXCLUSIVO DE PLANTELES)	P	44	2	201424	201401		143.00
T14805	FUERICULTOR (PARA USO EXCLUSIVO DE PLANTELES)	P	44	2	201324	201301		136.77
T14805	FUERICULTOR (PARA USO EXCLUSIVO DE PLANTELES)	P	44	3	201324	201301		136.77
T14805	FUERICULTOR (PARA USO EXCLUSIVO DE PLANTELES)	P	44	1	201324	201301		136.77
T14805	FUERICULTOR (PARA USO EXCLUSIVO DE PLANTELES)	P	44	1	201224	201201		120.00
T14805	FUERICULTOR (PARA USO EXCLUSIVO DE PLANTELES)	P	44	2	201224	201201		120.00
T14805	FUERICULTOR (PARA USO EXCLUSIVO DE PLANTELES)	P	44	3	201224	201201		120.00
T14805	FUERICULTOR (PARA USO EXCLUSIVO DE PLANTELES)	P	44	1	201124	201101		105.00
T14805	FUERICULTOR (PARA USO EXCLUSIVO DE PLANTELES)	P	44	3	201124	201101		105.00
T14805	FUERICULTOR (PARA USO EXCLUSIVO DE PLANTELES)	P	44	2	201124	201101		105.00
T14805	FUERICULTOR (PARA USO EXCLUSIVO DE PLANTELES)	P	46	3	999999	202001		121.22
T14805	FUERICULTOR (PARA USO EXCLUSIVO DE PLANTELES)	P	46	3	201924	201901		117.22
T14805	FUERICULTOR (PARA USO EXCLUSIVO DE PLANTELES)	P	46	3	201824	201801		112.87
T14805	FUERICULTOR (PARA USO EXCLUSIVO DE PLANTELES)	P	46	3	201724	201701		108.72
T14805	FUERICULTOR (PARA USO EXCLUSIVO DE PLANTELES)	P	46	3	201624	201601		105.22
T14805	FUERICULTOR (PARA USO EXCLUSIVO DE PLANTELES)	P	46	3	201524	201501		101.81
T14805	FUERICULTOR (PARA USO EXCLUSIVO DE PLANTELES)	P	46	3	201424	201401		98.08
T14805	FUERICULTOR (PARA USO EXCLUSIVO DE PLANTELES)	P	46	3	201324	201301		94.31
T14805	FUERICULTOR (PARA USO EXCLUSIVO DE PLANTELES)	P	46	3	201224	201201		90.78
T14805	FUERICULTOR (PARA USO EXCLUSIVO DE PLANTELES)	P	46	3	201124	201101		87.10
T14805	FUERICULTOR (PARA USO EXCLUSIVO DE PLANTELES)	D	58	1	999999	199401		-
T14805	FUERICULTOR (PARA USO EXCLUSIVO DE PLANTELES)	D	58	2	999999	199401		-
T14805	FUERICULTOR (PARA USO EXCLUSIVO DE PLANTELES)	D	58	3	999999	199401		-
T14805	FUERICULTOR (PARA USO EXCLUSIVO DE PLANTELES)	P	79	3	999999	202001		578.28
T14805	FUERICULTOR (PARA USO EXCLUSIVO DE PLANTELES)	P	79	3	201924	201901		543.67
T14805	FUERICULTOR (PARA USO EXCLUSIVO DE PLANTELES)	P	79	3	201824	201801		508.32
T14805	FUERICULTOR (PARA USO EXCLUSIVO DE PLANTELES)	P	79	3	201724	201701		471.72
T14805	FUERICULTOR (PARA USO EXCLUSIVO DE PLANTELES)	P	79	3	201624	201601		442.99
T14805	FUERICULTOR (PARA USO EXCLUSIVO DE PLANTELES)	P	79	3	201524	201501		415.11
T14805	FUERICULTOR (PARA USO EXCLUSIVO DE PLANTELES)	P	79	3	201424	201401		384.31
T14805	FUERICULTOR (PARA USO EXCLUSIVO DE PLANTELES)	P	79	3	201324	201301		353.61
T14805	FUERICULTOR (PARA USO EXCLUSIVO DE PLANTELES)	P	79	3	201224	201201		311.50
T14805	FUERICULTOR (PARA USO EXCLUSIVO DE PLANTELES)	P	79	3	201124	201101		300.00
T14805	FUERICULTOR (PARA USO EXCLUSIVO DE PLANTELES)	D	99	3	099999	201217		-



SERVICIOS EDUCATIVOS DE QUINTANA ROO
EJERCICIO FISCAL 2021



GOBIERNO DEL ESTADO DE QUINTANA ROO Tendador Autorizado Organismos Descentralizados								
CATEGORIA A	DESCRIPCION	PERC/D	CONCEPTO	NIVEL O	SUBO O	GNA_FIN	GNA_INI	IMPORTE MENSUAL
T14805	PUERICULTOR (PARA USO EXCLUSIVO DE PLANTELES)	D	93	1	99999	201217	-	-
T14805	PUERICULTOR (PARA USO EXCLUSIVO DE PLANTELES)	D	93	2	99999	201217	-	-
T14805	PUERICULTOR (PARA USO EXCLUSIVO DE PLANTELES)	F	GE	3	201825	201825	12,744.00	12,744.00
T14805	PUERICULTOR (PARA USO EXCLUSIVO DE PLANTELES)	F	GE	3	201825	201825	12,744.00	12,744.00
T14805	PUERICULTOR (PARA USO EXCLUSIVO DE PLANTELES)	F	GE	3	201723	201723	12,744.00	12,744.00
T14805	PUERICULTOR (PARA USO EXCLUSIVO DE PLANTELES)	F	GE	3	201825	201825	12,744.00	12,744.00
T14805	PUERICULTOR (PARA USO EXCLUSIVO DE PLANTELES)	F	GE	3	201823	201823	12,744.00	12,744.00
T14805	PUERICULTOR (PARA USO EXCLUSIVO DE PLANTELES)	F	GE	3	201825	201825	12,744.00	12,744.00
T14805	PUERICULTOR (PARA USO EXCLUSIVO DE PLANTELES)	F	GE	2	201324	201324	12,948.20	12,948.20
T14805	PUERICULTOR (PARA USO EXCLUSIVO DE PLANTELES)	F	GE	3	201324	201324	12,948.20	12,948.20
T14805	PUERICULTOR (PARA USO EXCLUSIVO DE PLANTELES)	F	OE	1	201324	201324	12,948.20	12,948.20
T14805	PUERICULTOR (PARA USO EXCLUSIVO DE PLANTELES)	F	GE	1	201224	201224	11,495.20	11,495.20
T14805	PUERICULTOR (PARA USO EXCLUSIVO DE PLANTELES)	F	GE	2	201224	201224	11,495.20	11,495.20
T14805	PUERICULTOR (PARA USO EXCLUSIVO DE PLANTELES)	F	GE	3	201224	201224	11,495.20	11,495.20
T14805	PUERICULTOR (PARA USO EXCLUSIVO DE PLANTELES)	F	GE	1	201124	201124	11,295.20	11,295.20
T14805	PUERICULTOR (PARA USO EXCLUSIVO DE PLANTELES)	F	GE	2	201124	201124	11,295.20	11,295.20
T14805	PUERICULTOR (PARA USO EXCLUSIVO DE PLANTELES)	F	GE	3	201124	201124	11,295.20	11,295.20
T14805	PUERICULTOR (PARA USO EXCLUSIVO DE PLANTELES)	D	ST	3	99999	201400	-	-
T14805	PUERICULTOR (PARA USO EXCLUSIVO DE PLANTELES)	D	ST	2	99999	201400	-	-
T14805	PUERICULTOR (PARA USO EXCLUSIVO DE PLANTELES)	D	ST	1	99999	201400	-	-
T14805	PUERICULTOR (PARA USO EXCLUSIVO DE PLANTELES)	F	VA	3	99999	201211	324.00	324.00
T14805	PUERICULTOR (PARA USO EXCLUSIVO DE PLANTELES)	F	VA	2	99999	201211	324.00	324.00
T14805	PUERICULTOR (PARA USO EXCLUSIVO DE PLANTELES)	F	VA	1	99999	201211	324.00	324.00
T14805	PUERICULTOR (PARA USO EXCLUSIVO DE PLANTELES)	F	VA	3	201210	201111	294.00	294.00
T14805	PUERICULTOR (PARA USO EXCLUSIVO DE PLANTELES)	F	VA	2	201210	201111	294.00	294.00
T14805	PUERICULTOR (PARA USO EXCLUSIVO DE PLANTELES)	F	VA	1	201210	201111	294.00	294.00
T14805	PUERICULTOR (PARA USO EXCLUSIVO DE PLANTELES)	F	VA	1	201110	201012	254.00	254.00
T14805	PUERICULTOR (PARA USO EXCLUSIVO DE PLANTELES)	F	VA	2	201110	201012	254.00	254.00
T14805	PUERICULTOR (PARA USO EXCLUSIVO DE PLANTELES)	F	VA	3	201110	201012	254.00	254.00
T14807	NINERA ESPECIALIZADA	F	07	3	99999	202001	8,995.02	8,995.02
T14807	NINERA ESPECIALIZADA	F	07	2	99999	202001	8,995.02	8,995.02
T14807	NINERA ESPECIALIZADA	F	07	1	99999	202001	8,995.02	8,995.02
T14807	NINERA ESPECIALIZADA	F	07	2	201824	201801	7,822.06	7,822.06
T14807	NINERA ESPECIALIZADA	F	07	1	201824	201801	7,822.06	7,822.06
T14807	NINERA ESPECIALIZADA	F	07	3	201824	201801	7,822.06	7,822.06
T14807	NINERA ESPECIALIZADA	F	07	1	201824	201801	7,517.80	7,517.80
T14807	NINERA ESPECIALIZADA	F	07	2	201824	201801	7,517.80	7,517.80
T14807	NINERA ESPECIALIZADA	F	07	3	201724	201701	7,235.42	7,235.42
T14807	NINERA ESPECIALIZADA	F	07	1	201724	201701	7,235.42	7,235.42
T14807	NINERA ESPECIALIZADA	F	07	2	201724	201701	7,235.42	7,235.42
T14807	NINERA ESPECIALIZADA	F	07	3	201624	201601	7,000.98	7,000.98
T14807	NINERA ESPECIALIZADA	F	07	1	201624	201601	7,000.98	7,000.98
T14807	NINERA ESPECIALIZADA	F	07	2	201624	201601	7,000.98	7,000.98
T14807	NINERA ESPECIALIZADA	F	07	3	201524	201501	6,773.93	6,773.93
T14807	NINERA ESPECIALIZADA	F	07	2	201524	201501	6,513.35	6,513.35
T14807	NINERA ESPECIALIZADA	F	07	1	201524	201501	6,513.35	6,513.35
T14807	NINERA ESPECIALIZADA	F	07	3	201424	201401	6,522.90	6,522.90
T14807	NINERA ESPECIALIZADA	F	07	1	201424	201301	6,271.92	6,271.92
T14807	NINERA ESPECIALIZADA	F	07	2	201424	201301	6,271.92	6,271.92
T14807	NINERA ESPECIALIZADA	F	07	3	201324	201301	6,271.92	6,271.92
T14807	NINERA ESPECIALIZADA	F	07	2	201224	201201	6,036.50	6,036.50
T14807	NINERA ESPECIALIZADA	F	07	1	201224	201201	6,036.50	6,036.50
T14807	NINERA ESPECIALIZADA	F	07	3	201224	201201	6,036.50	6,036.50
T14807	NINERA ESPECIALIZADA	F	07	1	201124	201101	5,793.21	5,793.21
T14807	NINERA ESPECIALIZADA	F	07	2	201124	201101	5,793.21	5,793.21
T14807	NINERA ESPECIALIZADA	F	07	3	201124	201101	5,793.21	5,793.21
T14807	NINERA ESPECIALIZADA	F	37	2	99999	202001	64.52	64.52
T14807	NINERA ESPECIALIZADA	F	37	3	99999	202001	64.52	64.52
T14807	NINERA ESPECIALIZADA	F	37	1	99999	202001	64.52	64.52
T14807	NINERA ESPECIALIZADA	F	37	3	201824	201801	62.39	62.39
T14807	NINERA ESPECIALIZADA	F	37	1	201824	201801	62.39	62.39
T14807	NINERA ESPECIALIZADA	F	37	2	201824	201801	62.39	62.39
T14807	NINERA ESPECIALIZADA	F	37	1	201824	201801	60.05	60.05
T14807	NINERA ESPECIALIZADA	F	37	3	201824	201801	60.05	60.05
T14807	NINERA ESPECIALIZADA	F	37	3	201724	201701	57.80	57.80



SERVICIOS EDUCATIVOS DE QUINTANA ROO
EJERCICIO FISCAL 2021



GOBIERNO DEL ESTADO DE QUINTANA ROO Tribunales Anticorrupción Organismo Descentralizado								
CATEGORIA	DESCRIPCION	PERIODO	CONCEPTO	NIVEL	SUBID	QNA_FBI	QNA_IHJ	IMPORTE
A		D	O	O	O			MONETARIO
T14807	NINERA ESPECIALIZADA	P	37	2	201724	201701		57.00
T14807	NINERA ESPECIALIZADA	P	37	1	201724	201701		57.00
T14807	NINERA ESPECIALIZADA	P	37	1	201824	201801		55.92
T14807	NINERA ESPECIALIZADA	P	37	3	201824	201801		55.92
T14807	NINERA ESPECIALIZADA	P	37	2	201824	201801		55.92
T14807	NINERA ESPECIALIZADA	P	37	2	201824	201801		54.11
T14807	NINERA ESPECIALIZADA	P	37	3	201824	201801		54.11
T14807	NINERA ESPECIALIZADA	P	37	1	201824	201801		54.11
T14807	NINERA ESPECIALIZADA	P	37	2	201424	201201		52.10
T14807	NINERA ESPECIALIZADA	P	37	3	201424	201201		52.10
T14807	NINERA ESPECIALIZADA	P	37	1	201424	201201		52.10
T14807	NINERA ESPECIALIZADA	P	37	2	201124	201101		50.00
T14807	NINERA ESPECIALIZADA	P	37	1	201124	201101		50.00
T14807	NINERA ESPECIALIZADA	P	37	3	201124	201101		50.00
T14807	NINERA ESPECIALIZADA	P	38	2	999999	202001		163.86
T14807	NINERA ESPECIALIZADA	P	38	3	999999	202001		163.86
T14807	NINERA ESPECIALIZADA	P	38	1	999999	202001		163.86
T14807	NINERA ESPECIALIZADA	P	38	3	201824	201801		158.47
T14807	NINERA ESPECIALIZADA	P	38	1	201824	201801		158.47
T14807	NINERA ESPECIALIZADA	P	38	2	201824	201801		158.47
T14807	NINERA ESPECIALIZADA	P	38	2	201824	201801		152.32
T14807	NINERA ESPECIALIZADA	P	38	3	201824	201801		152.32
T14807	NINERA ESPECIALIZADA	P	38	1	201824	201801		152.32
T14807	NINERA ESPECIALIZADA	P	38	2	201724	201701		146.62
T14807	NINERA ESPECIALIZADA	P	38	3	201724	201701		146.62
T14807	NINERA ESPECIALIZADA	P	38	1	201724	201701		146.62
T14807	NINERA ESPECIALIZADA	P	38	3	201624	201601		141.88
T14807	NINERA ESPECIALIZADA	P	38	2	201624	201601		141.88
T14807	NINERA ESPECIALIZADA	P	38	1	201624	201601		141.88
T14807	NINERA ESPECIALIZADA	P	38	1	201624	201601		137.25
T14807	NINERA ESPECIALIZADA	P	38	2	201624	201601		137.25
T14807	NINERA ESPECIALIZADA	P	38	3	201624	201601		137.25
T14807	NINERA ESPECIALIZADA	P	38	3	201424	201401		132.15
T14807	NINERA ESPECIALIZADA	P	38	1	201424	201401		132.15
T14807	NINERA ESPECIALIZADA	P	38	2	201424	201401		132.15
T14807	NINERA ESPECIALIZADA	P	38	1	201324	201301		127.05
T14807	NINERA ESPECIALIZADA	P	38	3	201324	201301		127.05
T14807	NINERA ESPECIALIZADA	P	38	2	201324	201301		127.05
T14807	NINERA ESPECIALIZADA	P	38	3	201224	201201		122.30
T14807	NINERA ESPECIALIZADA	P	38	1	201224	201201		122.30
T14807	NINERA ESPECIALIZADA	P	38	2	201224	201201		122.30
T14807	NINERA ESPECIALIZADA	P	38	1	201124	201101		100.00
T14807	NINERA ESPECIALIZADA	P	38	2	201124	201101		100.00
T14807	NINERA ESPECIALIZADA	P	38	3	201124	201101		100.00
T14807	NINERA ESPECIALIZADA	P	41	1	999999	201301		3,342.00
T14807	NINERA ESPECIALIZADA	P	41	3	999999	201301		3,342.00
T14807	NINERA ESPECIALIZADA	P	41	2	999999	201301		3,342.00
T14807	NINERA ESPECIALIZADA	P	41	3	201224	201211		3,262.00
T14807	NINERA ESPECIALIZADA	P	41	2	201224	201211		3,262.00
T14807	NINERA ESPECIALIZADA	P	41	1	201224	201211		3,262.00
T14807	NINERA ESPECIALIZADA	P	41	2	201210	201111		3,182.00
T14807	NINERA ESPECIALIZADA	P	41	1	201210	201111		3,182.00
T14807	NINERA ESPECIALIZADA	P	41	3	201210	201111		3,182.00
T14807	NINERA ESPECIALIZADA	P	41	1	201110	201013		3,062.00
T14807	NINERA ESPECIALIZADA	P	41	3	201110	201013		3,062.00
T14807	NINERA ESPECIALIZADA	P	41	2	201110	201013		3,062.00
T14807	NINERA ESPECIALIZADA	P	44	1	999999	202001		181.94
T14807	NINERA ESPECIALIZADA	P	44	2	999999	202001		181.94
T14807	NINERA ESPECIALIZADA	P	44	3	999999	202001		181.94
T14807	NINERA ESPECIALIZADA	P	44	2	201824	201801		175.33
T14807	NINERA ESPECIALIZADA	P	44	1	201824	201801		175.33
T14807	NINERA ESPECIALIZADA	P	44	3	201824	201801		175.33
T14807	NINERA ESPECIALIZADA	P	44	1	201724	201701		160.78
T14807	NINERA ESPECIALIZADA	P	44	2	201724	201701		160.78



SERVICIOS EDUCATIVOS DE QUINTANA ROO
EJERCICIO FISCAL 2021



GOBIERNO DEL ESTADO DE QUINTANA ROO Tributación Aduanada Organismos Descentralizados								
CATEGORIA	DESCRIPCION	PERIODE	CONCEPTO	NIVEL	SUBLE	GNA_FBI	GNA_RR	IMPORTE
A		D	O		O			MESESUAL
T14807	MINERA ESPECIALIZADA	P	44	3	201724	201701		100.76
T14807	MINERA ESPECIALIZADA	P	44	2	201824	201801		154.00
T14807	MINERA ESPECIALIZADA	P	44	3	201824	201801		154.00
T14807	MINERA ESPECIALIZADA	P	44	1	201824	201801		154.00
T14807	MINERA ESPECIALIZADA	P	44	2	201824	201801		148.27
T14807	MINERA ESPECIALIZADA	P	44	1	201824	201801		148.27
T14807	MINERA ESPECIALIZADA	P	44	3	201824	201801		148.27
T14807	MINERA ESPECIALIZADA	P	44	3	201424	201401		143.02
T14807	MINERA ESPECIALIZADA	P	44	2	201424	201401		143.02
T14807	MINERA ESPECIALIZADA	P	44	1	201424	201401		143.02
T14807	MINERA ESPECIALIZADA	P	44	3	201324	201301		136.77
T14807	MINERA ESPECIALIZADA	P	44	1	201324	201301		136.77
T14807	MINERA ESPECIALIZADA	P	44	2	201324	201301		136.77
T14807	MINERA ESPECIALIZADA	P	44	2	201324	201301		120.00
T14807	MINERA ESPECIALIZADA	P	44	3	201224	201201		120.00
T14807	MINERA ESPECIALIZADA	P	44	1	201224	201201		120.00
T14807	MINERA ESPECIALIZADA	P	44	3	201124	201101		105.00
T14807	MINERA ESPECIALIZADA	P	44	2	201124	201101		105.00
T14807	MINERA ESPECIALIZADA	P	44	1	201124	201101		105.00
T14807	MINERA ESPECIALIZADA	P	48	3	909990	202001		121.22
T14807	MINERA ESPECIALIZADA	P	48	3	201924	201901		117.22
T14807	MINERA ESPECIALIZADA	P	48	3	201824	201801		112.57
T14807	MINERA ESPECIALIZADA	P	48	3	201724	201701		106.72
T14807	MINERA ESPECIALIZADA	P	48	3	201624	201601		105.22
T14807	MINERA ESPECIALIZADA	P	48	3	201524	201501		101.61
T14807	MINERA ESPECIALIZADA	P	48	3	201424	201401		98.06
T14807	MINERA ESPECIALIZADA	P	48	3	201324	201301		94.31
T14807	MINERA ESPECIALIZADA	P	48	3	201224	201201		90.75
T14807	MINERA ESPECIALIZADA	P	48	3	201124	201101		87.10
T14807	MINERA ESPECIALIZADA	D	88	2	909990	199401		-
T14807	MINERA ESPECIALIZADA	D	88	3	909990	199401		-
T14807	MINERA ESPECIALIZADA	D	88	1	909990	199401		-
T14807	MINERA ESPECIALIZADA	P	79	3	909990	202001		578.26
T14807	MINERA ESPECIALIZADA	P	79	3	201824	201801		543.67
T14807	MINERA ESPECIALIZADA	P	79	3	201824	201801		506.32
T14807	MINERA ESPECIALIZADA	P	79	3	201724	201701		471.72
T14807	MINERA ESPECIALIZADA	P	79	3	201624	201601		442.96
T14807	MINERA ESPECIALIZADA	P	79	3	201524	201501		415.11
T14807	MINERA ESPECIALIZADA	P	79	3	201424	201401		384.21
T14807	MINERA ESPECIALIZADA	P	79	3	201324	201301		353.51
T14807	MINERA ESPECIALIZADA	P	79	3	201224	201201		311.50
T14807	MINERA ESPECIALIZADA	P	79	3	201124	201101		300.00
T14807	MINERA ESPECIALIZADA	D	93	2	909990	201217		-
T14807	MINERA ESPECIALIZADA	D	93	1	909990	201217		-
T14807	MINERA ESPECIALIZADA	D	93	3	909990	201217		-
T14807	MINERA ESPECIALIZADA	P	GE	3	201923	201923		12,744.00
T14807	MINERA ESPECIALIZADA	P	GE	3	201823	201823		12,744.00
T14807	MINERA ESPECIALIZADA	P	GE	3	201723	201723		12,744.00
T14807	MINERA ESPECIALIZADA	P	GE	3	201623	201623		12,744.00
T14807	MINERA ESPECIALIZADA	P	GE	3	201523	201523		12,744.00
T14807	MINERA ESPECIALIZADA	P	GE	3	201424	201424		12,744.00
T14807	MINERA ESPECIALIZADA	P	GE	1	201324	201324		12,548.20
T14807	MINERA ESPECIALIZADA	P	GE	2	201324	201324		12,548.20
T14807	MINERA ESPECIALIZADA	P	GE	3	201324	201324		12,548.20
T14807	MINERA ESPECIALIZADA	P	GE	1	201224	201224		11,488.20
T14807	MINERA ESPECIALIZADA	P	GE	3	201224	201224		11,488.20
T14807	MINERA ESPECIALIZADA	P	GE	2	201224	201224		11,488.20
T14807	MINERA ESPECIALIZADA	P	GE	2	201124	201124		11,286.20
T14807	MINERA ESPECIALIZADA	P	GE	3	201124	201124		11,286.20
T14807	MINERA ESPECIALIZADA	P	GE	1	201124	201124		11,286.20
T14807	MINERA ESPECIALIZADA	D	ST	3	909990	201400		-
T14807	MINERA ESPECIALIZADA	D	ST	2	909990	201400		-
T14807	MINERA ESPECIALIZADA	D	ST	1	909990	201400		-
T14807	MINERA ESPECIALIZADA	P	VA	1	909990	201211		324.00
T14807	MINERA ESPECIALIZADA	P	VA	2	909990	201211		324.00
T14807	MINERA ESPECIALIZADA	P	VA	3	909990	201211		324.00
T14807	MINERA ESPECIALIZADA	P	VA	1	201210	201111		284.00



SERVICIOS EDUCATIVOS DE QUINTANA ROO
EJERCICIO FISCAL 2021



GOBIERNO DEL ESTADO DE QUINTANA ROO								
Talleres Autocostales								
Organismos Descentralizados								
CATEGORIA	DESCRIPCION	PERC/D	CONCEPT	NIVEL_SUELDO	ONA_FIN	ONA_INI	IMPORTE	
A		D	O	O			MONESUAL	
T14807	NIÑERA ESPECIALIZADA	P	VA	3	201210	201111	294.00	
T14807	NIÑERA ESPECIALIZADA	P	VA	2	201210	201111	294.00	
T14807	NIÑERA ESPECIALIZADA	P	VA	3	201110	201013	254.00	
T14807	NIÑERA ESPECIALIZADA	P	VA	2	201110	201013	254.00	
T14807	NIÑERA ESPECIALIZADA	P	VA	1	201110	201013	254.00	
T18802	MARINERO	P	07	3	999999	202001	7,273.92	
T18802	MARINERO	P	07	2	999999	202001	7,273.92	
T18802	MARINERO	P	07	1	999999	202001	7,273.92	
T18802	MARINERO	P	07	1	201824	201801	7,034.74	
T18802	MARINERO	P	07	2	201824	201801	7,034.74	
T18802	MARINERO	P	07	3	201824	201801	7,034.74	
T18802	MARINERO	P	07	3	201824	201801	6,780.92	
T18802	MARINERO	P	07	2	201824	201801	6,780.92	
T18802	MARINERO	P	07	1	201824	201801	6,780.92	
T18802	MARINERO	P	07	2	201724	201701	6,507.14	
T18802	MARINERO	P	07	1	201724	201701	6,507.14	
T18802	MARINERO	P	07	3	201724	201701	6,507.14	
T18802	MARINERO	P	07	3	201824	201801	6,296.22	
T18802	MARINERO	P	07	1	201824	201801	6,296.22	
T18802	MARINERO	P	07	2	201824	201801	6,296.22	
T18802	MARINERO	P	07	1	201824	201801	6,057.79	
T18802	MARINERO	P	07	3	201824	201801	6,057.79	
T18802	MARINERO	P	07	2	201824	201801	6,057.79	
T18802	MARINERO	P	07	3	201424	201401	5,896.26	
T18802	MARINERO	P	07	2	201424	201301	5,896.26	
T18802	MARINERO	P	07	1	201424	201301	5,896.26	
T18802	MARINERO	P	07	3	201324	201301	5,640.03	
T18802	MARINERO	P	07	1	201324	201301	5,640.03	
T18802	MARINERO	P	07	3	201224	201201	5,428.00	
T18802	MARINERO	P	07	2	201224	201201	5,428.00	
T18802	MARINERO	P	07	1	201124	201101	5,210.06	
T18802	MARINERO	P	07	3	201124	201101	5,210.06	
T18802	MARINERO	P	07	2	201124	201101	5,210.06	
T18802	MARINERO	P	37	2	999999	202001	64.32	
T18802	MARINERO	P	37	1	999999	202001	64.32	
T18802	MARINERO	P	37	3	201824	201801	62.39	
T18802	MARINERO	P	37	1	201824	201801	62.39	
T18802	MARINERO	P	37	2	201824	201801	62.39	
T18802	MARINERO	P	37	3	201824	201801	60.05	
T18802	MARINERO	P	37	1	201824	201801	60.05	
T18802	MARINERO	P	37	2	201824	201801	60.05	
T18802	MARINERO	P	37	2	201724	201701	57.80	
T18802	MARINERO	P	37	3	201724	201701	57.80	
T18802	MARINERO	P	37	1	201724	201701	57.80	
T18802	MARINERO	P	37	2	201824	201801	55.92	
T18802	MARINERO	P	37	1	201824	201801	55.92	
T18802	MARINERO	P	37	3	201824	201801	55.92	
T18802	MARINERO	P	37	3	201824	201801	54.11	
T18802	MARINERO	P	37	2	201824	201801	54.11	
T18802	MARINERO	P	37	1	201824	201801	54.11	
T18802	MARINERO	P	37	3	201424	201401	52.10	
T18802	MARINERO	P	37	1	201424	201401	52.10	
T18802	MARINERO	P	37	2	201424	201401	52.10	
T18802	MARINERO	P	37	1	201124	201101	50.00	
T18802	MARINERO	P	37	2	201124	201101	50.00	
T18802	MARINERO	P	37	3	201124	201101	50.00	
T18802	MARINERO	P	38	2	000900	202001	163.88	
T18802	MARINERO	P	38	1	000900	202001	163.88	
T18802	MARINERO	P	38	3	000900	202001	163.88	
T18802	MARINERO	P	38	3	201924	201901	158.47	
T18802	MARINERO	P	38	1	201924	201901	158.47	
T18802	MARINERO	P	38	2	201924	201901	158.47	
T18802	MARINERO	P	38	1	201824	201801	152.32	
T18802	MARINERO	P	38	3	201824	201801	152.32	
T18802	MARINERO	P	38	2	201824	201801	152.32	
T18802	MARINERO	P	38	2	201724	201701	146.62	



SERVICIOS EDUCATIVOS DE QUINTANA ROO
EJERCICIO FISCAL 2021



GOBIERNO DEL ESTADO DE QUINTANA ROO								
Tabla de Autorizaciones								
Programas Descentralizados								
CATEGORIA	DESCRIPCION	PERC/D	CONCEPTO	NIVEL SUBD	QNA_FIN	QNA_00	IMPORTE	
A		O	O	O			MONESUAL	
T18802	MARINERO	P	46	3	201524	201501	101.81	
T18802	MARINERO	P	46	3	201424	201401	98.36	
T18802	MARINERO	P	46	3	201324	201301	94.31	
T18802	MARINERO	P	46	3	201224	201201	90.75	
T18802	MARINERO	P	46	3	201124	201101	87.10	
T18802	MARINERO	D	58	1	999999	199401	-	
T18802	MARINERO	D	58	2	999999	199401	-	
T18802	MARINERO	D	58	3	999999	199401	-	
T18802	MARINERO	P	79	3	999999	202001	576.28	
T18802	MARINERO	P	79	3	201924	201901	543.67	
T18802	MARINERO	P	79	3	201824	201801	506.32	
T18802	MARINERO	P	79	3	201724	201701	471.72	
T18802	MARINERO	P	79	3	201624	201601	442.96	
T18802	MARINERO	P	79	3	201524	201501	415.11	
T18802	MARINERO	P	79	3	201424	201401	384.31	
T18802	MARINERO	P	79	3	201324	201301	353.51	
T18802	MARINERO	P	79	3	201224	201201	311.50	
T18802	MARINERO	P	79	3	201124	201101	300.00	
T18802	MARINERO	D	93	2	999999	201217	-	
T18802	MARINERO	D	93	1	999999	201217	-	
T18802	MARINERO	D	93	3	999999	201217	-	
T18802	MARINERO	P	GE	3	201503	201503	12,744.00	
T18802	MARINERO	P	GE	3	201603	201603	12,744.00	
T18802	MARINERO	P	GE	3	201703	201703	12,744.00	
T18802	MARINERO	P	GE	3	201803	201803	12,744.00	
T18802	MARINERO	P	GE	3	201903	201903	12,744.00	
T18802	MARINERO	P	GE	3	201424	201424	12,744.00	
T18802	MARINERO	P	GE	3	201504	201504	12,112.08	
T18802	MARINERO	P	GE	2	201304	201304	12,112.08	
T18802	MARINERO	P	GE	1	201504	201504	12,112.08	
T18802	MARINERO	P	GE	1	201224	201224	11,028.08	
T18802	MARINERO	P	GE	2	201224	201224	11,028.08	
T18802	MARINERO	P	GE	3	201224	201224	11,028.08	
T18802	MARINERO	P	GE	1	201124	201124	10,828.08	
T18802	MARINERO	P	GE	3	201124	201124	10,828.08	
T18802	MARINERO	D	ST	1	999999	201409	-	
T18802	MARINERO	D	ST	3	999999	201409	-	
T18802	MARINERO	D	ST	2	999999	201409	-	
T18802	MARINERO	P	VA	2	999999	201211	324.00	
T18802	MARINERO	P	VA	3	999999	201211	324.00	
T18802	MARINERO	P	VA	1	999999	201211	324.00	
T18802	MARINERO	P	VA	2	201210	201111	294.00	
T18802	MARINERO	P	VA	1	201210	201111	294.00	
T18802	MARINERO	P	VA	3	201210	201111	294.00	
T18802	MARINERO	P	VA	2	201110	201013	254.00	
T18802	MARINERO	P	VA	1	201110	201013	254.00	
T18802	MARINERO	P	VA	3	201110	201013	254.00	
T18804	ASISTENTE ESPECIALIZADO DE SERVICIO NAVAL	P	07	3	999999	202001	7,545.96	
T18804	ASISTENTE ESPECIALIZADO DE SERVICIO NAVAL	P	07	2	999999	202001	7,545.96	
T18804	ASISTENTE ESPECIALIZADO DE SERVICIO NAVAL	P	07	1	999999	202001	7,545.96	
T18804	ASISTENTE ESPECIALIZADO DE SERVICIO NAVAL	P	07	2	201804	201801	7,297.84	
T18804	ASISTENTE ESPECIALIZADO DE SERVICIO NAVAL	P	07	3	201904	201901	7,297.84	
T18804	ASISTENTE ESPECIALIZADO DE SERVICIO NAVAL	P	07	1	201804	201801	7,297.84	
T18804	ASISTENTE ESPECIALIZADO DE SERVICIO NAVAL	P	07	2	201824	201801	7,013.77	
T18804	ASISTENTE ESPECIALIZADO DE SERVICIO NAVAL	P	07	3	201824	201801	7,013.77	
T18804	ASISTENTE ESPECIALIZADO DE SERVICIO NAVAL	P	07	1	201824	201801	7,013.77	
T18804	ASISTENTE ESPECIALIZADO DE SERVICIO NAVAL	P	07	2	201724	201701	6,750.50	
T18804	ASISTENTE ESPECIALIZADO DE SERVICIO NAVAL	P	07	3	201724	201701	6,750.50	
T18804	ASISTENTE ESPECIALIZADO DE SERVICIO NAVAL	P	07	1	201724	201701	6,750.50	
T18804	ASISTENTE ESPECIALIZADO DE SERVICIO NAVAL	P	07	3	201624	201601	6,531.88	
T18804	ASISTENTE ESPECIALIZADO DE SERVICIO NAVAL	P	07	2	201624	201601	6,531.88	
T18804	ASISTENTE ESPECIALIZADO DE SERVICIO NAVAL	P	07	1	201624	201601	6,531.88	
T18804	ASISTENTE ESPECIALIZADO DE SERVICIO NAVAL	P	07	3	201524	201501	6,319.06	
T18804	ASISTENTE ESPECIALIZADO DE SERVICIO NAVAL	P	07	2	201524	201501	6,076.09	
T18804	ASISTENTE ESPECIALIZADO DE SERVICIO NAVAL	P	07	1	201524	201501	6,076.09	
T18804	ASISTENTE ESPECIALIZADO DE SERVICIO NAVAL	P	07	3	201424	201401	6,005.06	



SERVICIOS EDUCATIVOS DE QUINTANA ROO
EJERCICIO FISCAL 2021



GOBIERNO DEL ESTADO DE QUINTANA ROO								
Tabla Anular Autorizada								
Organismo Descentralizado								
CATEGORÍA	DESCRIPCIÓN	PERIODE	CONCEPTO	NUMERO	SUELDO	QNA_FIN	QNA_INI	IMPORTE
A		O	O	O	O			MESES
T18804	ASISTENTE ESPECIALIZADO DE SERVICIO NAVAL	P	07	2	201424	201201		5,851.00
T18804	ASISTENTE ESPECIALIZADO DE SERVICIO NAVAL	P	07	1	201424	201201		5,851.00
T18804	ASISTENTE ESPECIALIZADO DE SERVICIO NAVAL	P	07	3	201224	201201		5,851.00
T18804	ASISTENTE ESPECIALIZADO DE SERVICIO NAVAL	P	07	1	201224	201201		5,851.00
T18804	ASISTENTE ESPECIALIZADO DE SERVICIO NAVAL	P	07	3	201224	201201		5,851.00
T18804	ASISTENTE ESPECIALIZADO DE SERVICIO NAVAL	P	07	2	201224	201201		5,851.00
T18804	ASISTENTE ESPECIALIZADO DE SERVICIO NAVAL	P	07	3	201124	201101		5,404.00
T18804	ASISTENTE ESPECIALIZADO DE SERVICIO NAVAL	P	07	1	201124	201101		5,404.00
T18804	ASISTENTE ESPECIALIZADO DE SERVICIO NAVAL	P	37	1	999999	202001		64.52
T18804	ASISTENTE ESPECIALIZADO DE SERVICIO NAVAL	P	37	2	999999	202001		64.52
T18804	ASISTENTE ESPECIALIZADO DE SERVICIO NAVAL	P	37	3	999999	202001		64.52
T18804	ASISTENTE ESPECIALIZADO DE SERVICIO NAVAL	P	37	2	201524	201901		62.30
T18804	ASISTENTE ESPECIALIZADO DE SERVICIO NAVAL	P	37	3	201924	201901		62.30
T18804	ASISTENTE ESPECIALIZADO DE SERVICIO NAVAL	P	37	1	201924	201901		62.30
T18804	ASISTENTE ESPECIALIZADO DE SERVICIO NAVAL	P	37	3	201824	201801		60.05
T18804	ASISTENTE ESPECIALIZADO DE SERVICIO NAVAL	P	37	2	201824	201801		60.05
T18804	ASISTENTE ESPECIALIZADO DE SERVICIO NAVAL	P	37	1	201824	201801		60.05
T18804	ASISTENTE ESPECIALIZADO DE SERVICIO NAVAL	P	37	2	201724	201701		57.80
T18804	ASISTENTE ESPECIALIZADO DE SERVICIO NAVAL	P	37	1	201724	201701		57.80
T18804	ASISTENTE ESPECIALIZADO DE SERVICIO NAVAL	P	37	3	201724	201701		57.80
T18804	ASISTENTE ESPECIALIZADO DE SERVICIO NAVAL	P	37	3	201624	201601		55.52
T18804	ASISTENTE ESPECIALIZADO DE SERVICIO NAVAL	P	37	1	201624	201601		55.52
T18804	ASISTENTE ESPECIALIZADO DE SERVICIO NAVAL	P	37	2	201624	201601		55.52
T18804	ASISTENTE ESPECIALIZADO DE SERVICIO NAVAL	P	37	1	201524	201501		54.11
T18804	ASISTENTE ESPECIALIZADO DE SERVICIO NAVAL	P	37	3	201524	201501		54.11
T18804	ASISTENTE ESPECIALIZADO DE SERVICIO NAVAL	P	37	2	201524	201501		54.11
T18804	ASISTENTE ESPECIALIZADO DE SERVICIO NAVAL	P	37	1	201424	201401		52.10
T18804	ASISTENTE ESPECIALIZADO DE SERVICIO NAVAL	P	37	2	201424	201401		52.10
T18804	ASISTENTE ESPECIALIZADO DE SERVICIO NAVAL	P	37	3	201424	201401		52.10
T18804	ASISTENTE ESPECIALIZADO DE SERVICIO NAVAL	P	37	2	201124	201101		50.00
T18804	ASISTENTE ESPECIALIZADO DE SERVICIO NAVAL	P	37	1	201124	201101		50.00
T18804	ASISTENTE ESPECIALIZADO DE SERVICIO NAVAL	P	37	3	201124	201101		50.00
T18804	ASISTENTE ESPECIALIZADO DE SERVICIO NAVAL	P	38	1	999999	202001		163.88
T18804	ASISTENTE ESPECIALIZADO DE SERVICIO NAVAL	P	38	2	999999	202001		163.88
T18804	ASISTENTE ESPECIALIZADO DE SERVICIO NAVAL	P	38	3	999999	202001		163.88
T18804	ASISTENTE ESPECIALIZADO DE SERVICIO NAVAL	P	38	1	201924	201901		158.47
T18804	ASISTENTE ESPECIALIZADO DE SERVICIO NAVAL	P	38	2	201924	201901		158.47
T18804	ASISTENTE ESPECIALIZADO DE SERVICIO NAVAL	P	38	3	201924	201901		158.47
T18804	ASISTENTE ESPECIALIZADO DE SERVICIO NAVAL	P	38	3	201824	201801		152.32
T18804	ASISTENTE ESPECIALIZADO DE SERVICIO NAVAL	P	38	1	201824	201801		152.32
T18804	ASISTENTE ESPECIALIZADO DE SERVICIO NAVAL	P	38	2	201824	201801		152.32
T18804	ASISTENTE ESPECIALIZADO DE SERVICIO NAVAL	P	38	1	201724	201701		148.62
T18804	ASISTENTE ESPECIALIZADO DE SERVICIO NAVAL	P	38	3	201724	201701		148.62
T18804	ASISTENTE ESPECIALIZADO DE SERVICIO NAVAL	P	38	2	201724	201701		148.62
T18804	ASISTENTE ESPECIALIZADO DE SERVICIO NAVAL	P	38	2	201624	201601		141.60
T18804	ASISTENTE ESPECIALIZADO DE SERVICIO NAVAL	P	38	1	201624	201601		141.60
T18804	ASISTENTE ESPECIALIZADO DE SERVICIO NAVAL	P	38	3	201624	201601		141.60
T18804	ASISTENTE ESPECIALIZADO DE SERVICIO NAVAL	P	38	1	201524	201501		137.25
T18804	ASISTENTE ESPECIALIZADO DE SERVICIO NAVAL	P	38	3	201524	201501		137.25
T18804	ASISTENTE ESPECIALIZADO DE SERVICIO NAVAL	P	38	2	201524	201501		137.25
T18804	ASISTENTE ESPECIALIZADO DE SERVICIO NAVAL	P	38	2	201424	201401		132.15
T18804	ASISTENTE ESPECIALIZADO DE SERVICIO NAVAL	P	38	1	201424	201401		132.15
T18804	ASISTENTE ESPECIALIZADO DE SERVICIO NAVAL	P	38	3	201424	201401		132.15
T18804	ASISTENTE ESPECIALIZADO DE SERVICIO NAVAL	P	38	3	201324	201301		127.05
T18804	ASISTENTE ESPECIALIZADO DE SERVICIO NAVAL	P	38	1	201324	201301		127.05
T18804	ASISTENTE ESPECIALIZADO DE SERVICIO NAVAL	P	38	2	201324	201301		127.05
T18804	ASISTENTE ESPECIALIZADO DE SERVICIO NAVAL	P	38	2	201224	201201		122.30
T18804	ASISTENTE ESPECIALIZADO DE SERVICIO NAVAL	P	38	3	201224	201201		122.30
T18804	ASISTENTE ESPECIALIZADO DE SERVICIO NAVAL	P	38	1	201224	201201		122.30
T18804	ASISTENTE ESPECIALIZADO DE SERVICIO NAVAL	P	38	2	201124	201101		100.00
T18804	ASISTENTE ESPECIALIZADO DE SERVICIO NAVAL	P	38	3	201124	201101		100.00
T18804	ASISTENTE ESPECIALIZADO DE SERVICIO NAVAL	P	38	1	201124	201101		100.00
T18804	ASISTENTE ESPECIALIZADO DE SERVICIO NAVAL	P	41	1	999999	201301		3,342.00
T18804	ASISTENTE ESPECIALIZADO DE SERVICIO NAVAL	P	41	2	999999	201301		3,342.00
T18804	ASISTENTE ESPECIALIZADO DE SERVICIO NAVAL	P	41	3	999999	201301		3,342.00
T18804	ASISTENTE ESPECIALIZADO DE SERVICIO NAVAL	P	41	1	201224	201211		3,282.00



SERVICIOS EDUCATIVOS DE QUINTANA ROO
EJERCICIO FISCAL 2021



GOBIERNO DEL ESTADO DE QUINTANA ROO								
Tabla del Anexo								
Dependencias Descentralizadas								
CATEGORIA	DESCRIPCION	PERIODO	CONCEPTO	NIVEL SUBORDINADO	QNA_FIR	QNA_IIR	IMPORTE MENSUAL	
T18804	ASISTENTE ESPECIALIZADO DE SERVICIO NAVAL	P	41	2	201224	201211	3,352.00	
T18804	ASISTENTE ESPECIALIZADO DE SERVICIO NAVAL	P	41	3	201224	201211	3,352.00	
T18804	ASISTENTE ESPECIALIZADO DE SERVICIO NAVAL	P	41	3	201210	201111	3,182.00	
T18804	ASISTENTE ESPECIALIZADO DE SERVICIO NAVAL	P	41	2	201210	201111	3,182.00	
T18804	ASISTENTE ESPECIALIZADO DE SERVICIO NAVAL	P	41	1	201210	201111	3,182.00	
T18804	ASISTENTE ESPECIALIZADO DE SERVICIO NAVAL	P	41	2	201110	201013	3,092.00	
T18804	ASISTENTE ESPECIALIZADO DE SERVICIO NAVAL	P	41	1	201110	201013	3,092.00	
T18804	ASISTENTE ESPECIALIZADO DE SERVICIO NAVAL	P	41	3	201110	201013	3,092.00	
T18804	ASISTENTE ESPECIALIZADO DE SERVICIO NAVAL	P	44	2	999999	202001	191.94	
T18804	ASISTENTE ESPECIALIZADO DE SERVICIO NAVAL	P	44	3	999999	202001	191.94	
T18804	ASISTENTE ESPECIALIZADO DE SERVICIO NAVAL	P	44	1	999999	202001	191.94	
T18804	ASISTENTE ESPECIALIZADO DE SERVICIO NAVAL	P	44	2	201924	201901	175.33	
T18804	ASISTENTE ESPECIALIZADO DE SERVICIO NAVAL	P	44	1	201924	201901	175.33	
T18804	ASISTENTE ESPECIALIZADO DE SERVICIO NAVAL	P	44	3	201924	201901	175.33	
T18804	ASISTENTE ESPECIALIZADO DE SERVICIO NAVAL	P	44	3	201824	201801	167.78	
T18804	ASISTENTE ESPECIALIZADO DE SERVICIO NAVAL	P	44	2	201824	201801	167.78	
T18804	ASISTENTE ESPECIALIZADO DE SERVICIO NAVAL	P	44	1	201824	201801	167.78	
T18804	ASISTENTE ESPECIALIZADO DE SERVICIO NAVAL	P	44	2	201724	201701	160.79	
T18804	ASISTENTE ESPECIALIZADO DE SERVICIO NAVAL	P	44	3	201724	201701	160.79	
T18804	ASISTENTE ESPECIALIZADO DE SERVICIO NAVAL	P	44	1	201724	201701	160.79	
T18804	ASISTENTE ESPECIALIZADO DE SERVICIO NAVAL	P	44	3	201624	201601	154.92	
T18804	ASISTENTE ESPECIALIZADO DE SERVICIO NAVAL	P	44	2	201624	201601	154.92	
T18804	ASISTENTE ESPECIALIZADO DE SERVICIO NAVAL	P	44	1	201624	201601	154.92	
T18804	ASISTENTE ESPECIALIZADO DE SERVICIO NAVAL	P	44	2	201524	201501	149.27	
T18804	ASISTENTE ESPECIALIZADO DE SERVICIO NAVAL	P	44	1	201524	201501	149.27	
T18804	ASISTENTE ESPECIALIZADO DE SERVICIO NAVAL	P	44	3	201524	201501	149.27	
T18804	ASISTENTE ESPECIALIZADO DE SERVICIO NAVAL	P	44	1	201424	201401	143.02	
T18804	ASISTENTE ESPECIALIZADO DE SERVICIO NAVAL	P	44	2	201424	201401	143.02	
T18804	ASISTENTE ESPECIALIZADO DE SERVICIO NAVAL	P	44	3	201424	201401	143.02	
T18804	ASISTENTE ESPECIALIZADO DE SERVICIO NAVAL	P	44	1	201324	201301	136.77	
T18804	ASISTENTE ESPECIALIZADO DE SERVICIO NAVAL	P	44	3	201324	201301	136.77	
T18804	ASISTENTE ESPECIALIZADO DE SERVICIO NAVAL	P	44	2	201324	201301	136.77	
T18804	ASISTENTE ESPECIALIZADO DE SERVICIO NAVAL	P	44	2	201224	201201	120.00	
T18804	ASISTENTE ESPECIALIZADO DE SERVICIO NAVAL	P	44	3	201224	201201	120.00	
T18804	ASISTENTE ESPECIALIZADO DE SERVICIO NAVAL	P	44	1	201224	201201	120.00	
T18804	ASISTENTE ESPECIALIZADO DE SERVICIO NAVAL	P	44	2	201124	201101	105.00	
T18804	ASISTENTE ESPECIALIZADO DE SERVICIO NAVAL	P	44	3	201124	201101	105.00	
T18804	ASISTENTE ESPECIALIZADO DE SERVICIO NAVAL	P	44	1	201124	201101	105.00	
T18804	ASISTENTE ESPECIALIZADO DE SERVICIO NAVAL	P	46	3	999999	202001	121.22	
T18804	ASISTENTE ESPECIALIZADO DE SERVICIO NAVAL	P	46	3	201924	201901	117.22	
T18804	ASISTENTE ESPECIALIZADO DE SERVICIO NAVAL	P	46	3	201824	201801	112.97	
T18804	ASISTENTE ESPECIALIZADO DE SERVICIO NAVAL	P	46	3	201724	201701	106.72	
T18804	ASISTENTE ESPECIALIZADO DE SERVICIO NAVAL	P	46	3	201624	201601	106.22	
T18804	ASISTENTE ESPECIALIZADO DE SERVICIO NAVAL	P	46	3	201524	201501	101.81	
T18804	ASISTENTE ESPECIALIZADO DE SERVICIO NAVAL	P	46	3	201424	201401	98.06	
T18804	ASISTENTE ESPECIALIZADO DE SERVICIO NAVAL	P	46	3	201324	201301	94.31	
T18804	ASISTENTE ESPECIALIZADO DE SERVICIO NAVAL	P	46	3	201224	201201	90.79	
T18804	ASISTENTE ESPECIALIZADO DE SERVICIO NAVAL	P	46	3	201124	201101	87.10	
T18804	ASISTENTE ESPECIALIZADO DE SERVICIO NAVAL	D	58	2	999999	199401	-	
T18804	ASISTENTE ESPECIALIZADO DE SERVICIO NAVAL	D	58	3	999999	199401	-	
T18804	ASISTENTE ESPECIALIZADO DE SERVICIO NAVAL	D	58	1	999999	199401	-	
T18804	ASISTENTE ESPECIALIZADO DE SERVICIO NAVAL	P	79	3	999999	202001	676.26	
T18804	ASISTENTE ESPECIALIZADO DE SERVICIO NAVAL	P	79	3	201924	201901	543.67	
T18804	ASISTENTE ESPECIALIZADO DE SERVICIO NAVAL	P	79	3	201824	201801	508.32	
T18804	ASISTENTE ESPECIALIZADO DE SERVICIO NAVAL	P	79	3	201724	201701	471.72	
T18804	ASISTENTE ESPECIALIZADO DE SERVICIO NAVAL	P	79	3	201624	201601	442.96	
T18804	ASISTENTE ESPECIALIZADO DE SERVICIO NAVAL	P	79	3	201524	201501	415.11	
T18804	ASISTENTE ESPECIALIZADO DE SERVICIO NAVAL	P	79	3	201424	201401	384.31	
T18804	ASISTENTE ESPECIALIZADO DE SERVICIO NAVAL	P	79	3	201324	201301	353.61	
T18804	ASISTENTE ESPECIALIZADO DE SERVICIO NAVAL	P	79	3	201224	201201	311.90	
T18804	ASISTENTE ESPECIALIZADO DE SERVICIO NAVAL	P	79	3	201124	201101	300.00	
T18804	ASISTENTE ESPECIALIZADO DE SERVICIO NAVAL	D	83	3	999999	201217	-	
T18804	ASISTENTE ESPECIALIZADO DE SERVICIO NAVAL	D	83	1	999999	201217	-	
T18804	ASISTENTE ESPECIALIZADO DE SERVICIO NAVAL	D	83	2	999999	201217	-	
T18804	ASISTENTE ESPECIALIZADO DE SERVICIO NAVAL	P	GE	3	201923	201923	12,744.00	
T18804	ASISTENTE ESPECIALIZADO DE SERVICIO NAVAL	P	GE	3	201823	201823	12,744.00	
T18804	ASISTENTE ESPECIALIZADO DE SERVICIO NAVAL	P	GE	3	201723	201723	12,744.00	



SERVICIOS EDUCATIVOS DE QUINTANA ROO
EJERCICIO FISCAL 2021



GOBIERNO DEL ESTADO DE QUINTANA ROO Tributación Automatizada Organismos Descentralizados								
CATEGORÍA	DESCRIPCION	PERIODE	CONCEPT	NIVEL	SUELDO	QNA_FIN	QNA_MF	IMPORTE
A		G	O	O	O			MESESUAL
T18804	ASISTENTE ESPECIALIZADO DE SERVICIO NAVAL	P	GE	3	201523	201523		12,744.00
T18804	ASISTENTE ESPECIALIZADO DE SERVICIO NAVAL	P	GE	3	201523	201523		12,744.00
T18804	ASISTENTE ESPECIALIZADO DE SERVICIO NAVAL	P	GE	3	201424	201424		12,744.00
T18804	ASISTENTE ESPECIALIZADO DE SERVICIO NAVAL	P	GE	3	201324	201324		12,288.52
T18804	ASISTENTE ESPECIALIZADO DE SERVICIO NAVAL	P	GE	1	201324	201324		12,288.52
T18804	ASISTENTE ESPECIALIZADO DE SERVICIO NAVAL	P	GE	2	201324	201324		12,288.52
T18804	ASISTENTE ESPECIALIZADO DE SERVICIO NAVAL	P	GE	3	201224	201224		11,204.52
T18804	ASISTENTE ESPECIALIZADO DE SERVICIO NAVAL	P	GE	1	201224	201224		11,204.52
T18804	ASISTENTE ESPECIALIZADO DE SERVICIO NAVAL	P	GE	2	201224	201224		11,204.52
T18804	ASISTENTE ESPECIALIZADO DE SERVICIO NAVAL	P	GE	3	201124	201124		11,004.52
T18804	ASISTENTE ESPECIALIZADO DE SERVICIO NAVAL	P	GE	1	201124	201124		11,004.52
T18804	ASISTENTE ESPECIALIZADO DE SERVICIO NAVAL	P	GE	2	201124	201124		11,004.52
T18804	ASISTENTE ESPECIALIZADO DE SERVICIO NAVAL	D	ST	3	999999	201409		-
T18804	ASISTENTE ESPECIALIZADO DE SERVICIO NAVAL	D	ST	1	999999	201409		-
T18804	ASISTENTE ESPECIALIZADO DE SERVICIO NAVAL	D	ST	2	999999	201409		-
T18804	ASISTENTE ESPECIALIZADO DE SERVICIO NAVAL	P	VA	1	999999	201211		324.00
T18804	ASISTENTE ESPECIALIZADO DE SERVICIO NAVAL	P	VA	3	999999	201211		324.00
T18804	ASISTENTE ESPECIALIZADO DE SERVICIO NAVAL	P	VA	2	999999	201211		324.00
T18804	ASISTENTE ESPECIALIZADO DE SERVICIO NAVAL	P	VA	2	201210	201111		284.00
T18804	ASISTENTE ESPECIALIZADO DE SERVICIO NAVAL	P	VA	1	201210	201111		284.00
T18804	ASISTENTE ESPECIALIZADO DE SERVICIO NAVAL	P	VA	3	201210	201111		284.00
T18804	ASISTENTE ESPECIALIZADO DE SERVICIO NAVAL	P	VA	3	201110	201013		254.00
T18804	ASISTENTE ESPECIALIZADO DE SERVICIO NAVAL	P	VA	2	201110	201013		254.00
T18804	ASISTENTE ESPECIALIZADO DE SERVICIO NAVAL	P	VA	1	201110	201013		254.00
T18817	ESPECIALISTA DE SERVICIO NAVAL	P	07	1	999999	202001		7,863.10
T18817	ESPECIALISTA DE SERVICIO NAVAL	P	07	2	999999	202001		7,863.10
T18817	ESPECIALISTA DE SERVICIO NAVAL	P	07	5	999999	202001		7,863.10
T18817	ESPECIALISTA DE SERVICIO NAVAL	P	07	2	201924	201901		7,701.26
T18817	ESPECIALISTA DE SERVICIO NAVAL	P	07	3	201924	201901		7,701.26
T18817	ESPECIALISTA DE SERVICIO NAVAL	P	07	1	201924	201901		7,701.26
T18817	ESPECIALISTA DE SERVICIO NAVAL	P	07	1	201824	201901		7,401.50
T18817	ESPECIALISTA DE SERVICIO NAVAL	P	07	3	201824	201901		7,401.50
T18817	ESPECIALISTA DE SERVICIO NAVAL	P	07	2	201824	201901		7,401.50
T18817	ESPECIALISTA DE SERVICIO NAVAL	P	07	2	201724	201701		7,123.66
T18817	ESPECIALISTA DE SERVICIO NAVAL	P	07	3	201724	201701		7,123.66
T18817	ESPECIALISTA DE SERVICIO NAVAL	P	07	1	201724	201701		7,123.66
T18817	ESPECIALISTA DE SERVICIO NAVAL	P	07	3	201624	201601		6,892.76
T18817	ESPECIALISTA DE SERVICIO NAVAL	P	07	1	201624	201601		6,892.76
T18817	ESPECIALISTA DE SERVICIO NAVAL	P	07	2	201624	201601		6,892.76
T18817	ESPECIALISTA DE SERVICIO NAVAL	P	07	3	201524	201501		6,669.34
T18817	ESPECIALISTA DE SERVICIO NAVAL	P	07	1	201524	201501		6,412.83
T18817	ESPECIALISTA DE SERVICIO NAVAL	P	07	2	201524	201501		6,412.83
T18817	ESPECIALISTA DE SERVICIO NAVAL	P	07	3	201424	201401		6,422.09
T18817	ESPECIALISTA DE SERVICIO NAVAL	P	07	1	201424	201301		6,175.09
T18817	ESPECIALISTA DE SERVICIO NAVAL	P	07	2	201424	201301		6,175.09
T18817	ESPECIALISTA DE SERVICIO NAVAL	P	07	3	201324	201301		5,943.36
T18817	ESPECIALISTA DE SERVICIO NAVAL	P	07	3	201224	201301		5,943.36
T18817	ESPECIALISTA DE SERVICIO NAVAL	P	07	1	201224	201301		5,943.36
T18817	ESPECIALISTA DE SERVICIO NAVAL	P	07	2	201124	201101		5,703.74
T18817	ESPECIALISTA DE SERVICIO NAVAL	P	07	3	201124	201101		5,703.74
T18817	ESPECIALISTA DE SERVICIO NAVAL	P	07	1	201124	201101		5,703.74
T18817	ESPECIALISTA DE SERVICIO NAVAL	P	37	3	999999	202001		64.52
T18817	ESPECIALISTA DE SERVICIO NAVAL	P	37	1	999999	202001		64.52
T18817	ESPECIALISTA DE SERVICIO NAVAL	P	37	2	999999	202001		64.52
T18817	ESPECIALISTA DE SERVICIO NAVAL	P	37	3	201924	201901		62.39
T18817	ESPECIALISTA DE SERVICIO NAVAL	P	37	1	201924	201901		62.39
T18817	ESPECIALISTA DE SERVICIO NAVAL	P	37	2	201924	201901		62.39
T18817	ESPECIALISTA DE SERVICIO NAVAL	P	37	1	201824	201801		60.05
T18817	ESPECIALISTA DE SERVICIO NAVAL	P	37	3	201824	201801		60.05
T18817	ESPECIALISTA DE SERVICIO NAVAL	P	37	2	201824	201801		60.05
T18817	ESPECIALISTA DE SERVICIO NAVAL	P	37	3	201724	201701		57.80
T18817	ESPECIALISTA DE SERVICIO NAVAL	P	37	1	201724	201701		57.80
T18817	ESPECIALISTA DE SERVICIO NAVAL	P	37	2	201724	201701		57.80
T18817	ESPECIALISTA DE SERVICIO NAVAL	P	37	1	201624	201601		55.92
T18817	ESPECIALISTA DE SERVICIO NAVAL	P	37	2	201624	201601		55.92



SERVICIOS EDUCATIVOS DE QUINTANA ROO
EJERCICIO FISCAL 2021



GOBIERNO DEL ESTADO DE QUINTANA ROO								
Tabla de Autorizaciones								
Departamento de Contratación								
CATEGORIA	DESCRIPCION	PERIODO	CONCEPTO	NIVEL	SUELDO	QNA_FIN	QNA_ING	IMPORTE
A		O	O	O	O			MONESDI
T18817	ESPECIALISTA DE SERVICIO NAVAL	P	37	1	201824	201901		54.11
T18817	ESPECIALISTA DE SERVICIO NAVAL	P	37	3	201824	201901		54.11
T18817	ESPECIALISTA DE SERVICIO NAVAL	P	37	2	201824	201901		54.11
T18817	ESPECIALISTA DE SERVICIO NAVAL	P	37	1	201424	201201		52.10
T18817	ESPECIALISTA DE SERVICIO NAVAL	P	37	3	201424	201201		52.10
T18817	ESPECIALISTA DE SERVICIO NAVAL	P	37	2	201424	201201		52.10
T18817	ESPECIALISTA DE SERVICIO NAVAL	P	37	2	201124	201101		50.00
T18817	ESPECIALISTA DE SERVICIO NAVAL	P	37	1	201124	201101		50.00
T18817	ESPECIALISTA DE SERVICIO NAVAL	P	37	3	201124	201101		50.00
T18817	ESPECIALISTA DE SERVICIO NAVAL	P	38	1	999999	202001		103.66
T18817	ESPECIALISTA DE SERVICIO NAVAL	P	38	2	999999	202001		103.66
T18817	ESPECIALISTA DE SERVICIO NAVAL	P	38	3	999999	202001		103.66
T18817	ESPECIALISTA DE SERVICIO NAVAL	P	38	2	201824	201901		158.47
T18817	ESPECIALISTA DE SERVICIO NAVAL	P	38	3	201824	201901		158.47
T18817	ESPECIALISTA DE SERVICIO NAVAL	P	38	1	201824	201901		158.47
T18817	ESPECIALISTA DE SERVICIO NAVAL	P	38	1	201824	201901		152.32
T18817	ESPECIALISTA DE SERVICIO NAVAL	P	38	2	201824	201901		152.32
T18817	ESPECIALISTA DE SERVICIO NAVAL	P	38	3	201824	201901		152.32
T18817	ESPECIALISTA DE SERVICIO NAVAL	P	38	2	201724	201701		146.52
T18817	ESPECIALISTA DE SERVICIO NAVAL	P	38	3	201724	201701		146.52
T18817	ESPECIALISTA DE SERVICIO NAVAL	P	38	1	201724	201701		146.52
T18817	ESPECIALISTA DE SERVICIO NAVAL	P	38	2	201624	201601		141.86
T18817	ESPECIALISTA DE SERVICIO NAVAL	P	38	3	201624	201601		141.86
T18817	ESPECIALISTA DE SERVICIO NAVAL	P	38	1	201624	201601		141.86
T18817	ESPECIALISTA DE SERVICIO NAVAL	P	38	3	201524	201501		137.25
T18817	ESPECIALISTA DE SERVICIO NAVAL	P	38	1	201524	201501		137.25
T18817	ESPECIALISTA DE SERVICIO NAVAL	P	38	2	201524	201501		137.25
T18817	ESPECIALISTA DE SERVICIO NAVAL	P	38	2	201424	201401		132.15
T18817	ESPECIALISTA DE SERVICIO NAVAL	P	38	3	201424	201401		132.15
T18817	ESPECIALISTA DE SERVICIO NAVAL	P	38	1	201424	201401		132.15
T18817	ESPECIALISTA DE SERVICIO NAVAL	P	38	2	201324	201301		127.06
T18817	ESPECIALISTA DE SERVICIO NAVAL	P	38	3	201324	201301		127.06
T18817	ESPECIALISTA DE SERVICIO NAVAL	P	38	1	201324	201301		127.06
T18817	ESPECIALISTA DE SERVICIO NAVAL	P	38	2	201224	201201		122.30
T18817	ESPECIALISTA DE SERVICIO NAVAL	P	38	1	201224	201201		122.30
T18817	ESPECIALISTA DE SERVICIO NAVAL	P	38	3	201224	201201		122.30
T18817	ESPECIALISTA DE SERVICIO NAVAL	P	38	1	201124	201101		100.00
T18817	ESPECIALISTA DE SERVICIO NAVAL	P	38	2	201124	201101		100.00
T18817	ESPECIALISTA DE SERVICIO NAVAL	P	38	3	201124	201101		100.00
T18817	ESPECIALISTA DE SERVICIO NAVAL	P	41	1	999999	201301		3,342.00
T18817	ESPECIALISTA DE SERVICIO NAVAL	P	41	2	999999	201301		3,342.00
T18817	ESPECIALISTA DE SERVICIO NAVAL	P	41	3	999999	201301		3,342.00
T18817	ESPECIALISTA DE SERVICIO NAVAL	P	41	3	201224	201211		3,282.00
T18817	ESPECIALISTA DE SERVICIO NAVAL	P	41	1	201224	201211		3,282.00
T18817	ESPECIALISTA DE SERVICIO NAVAL	P	41	2	201224	201211		3,282.00
T18817	ESPECIALISTA DE SERVICIO NAVAL	P	41	2	201210	201111		3,182.00
T18817	ESPECIALISTA DE SERVICIO NAVAL	P	41	3	201210	201111		3,182.00
T18817	ESPECIALISTA DE SERVICIO NAVAL	P	41	1	201210	201111		3,182.00
T18817	ESPECIALISTA DE SERVICIO NAVAL	P	41	2	201110	201013		3,062.00
T18817	ESPECIALISTA DE SERVICIO NAVAL	P	41	1	201110	201013		3,062.00
T18817	ESPECIALISTA DE SERVICIO NAVAL	P	41	3	201110	201013		3,062.00
T18817	ESPECIALISTA DE SERVICIO NAVAL	P	44	1	999999	202001		181.94
T18817	ESPECIALISTA DE SERVICIO NAVAL	P	44	2	999999	202001		181.94
T18817	ESPECIALISTA DE SERVICIO NAVAL	P	44	3	999999	202001		181.94
T18817	ESPECIALISTA DE SERVICIO NAVAL	P	44	3	201624	201601		175.33
T18817	ESPECIALISTA DE SERVICIO NAVAL	P	44	2	201624	201601		175.33
T18817	ESPECIALISTA DE SERVICIO NAVAL	P	44	1	201624	201601		175.33
T18817	ESPECIALISTA DE SERVICIO NAVAL	P	44	2	201624	201601		167.78
T18817	ESPECIALISTA DE SERVICIO NAVAL	P	44	1	201624	201601		167.78
T18817	ESPECIALISTA DE SERVICIO NAVAL	P	44	3	201624	201601		167.78
T18817	ESPECIALISTA DE SERVICIO NAVAL	P	44	3	201724	201701		162.78
T18817	ESPECIALISTA DE SERVICIO NAVAL	P	44	2	201724	201701		162.78
T18817	ESPECIALISTA DE SERVICIO NAVAL	P	44	1	201724	201701		162.78
T18817	ESPECIALISTA DE SERVICIO NAVAL	P	44	1	201624	201601		154.92
T18817	ESPECIALISTA DE SERVICIO NAVAL	P	44	3	201624	201601		154.92
T18817	ESPECIALISTA DE SERVICIO NAVAL	P	44	2	201624	201601		154.92
T18817	ESPECIALISTA DE SERVICIO NAVAL	P	44	3	201524	201501		148.27



SERVICIOS EDUCATIVOS DE QUINTANA ROO
EJERCICIO FISCAL 2021



GOBIERNO DEL ESTADO DE QUINTANA ROO Tercer Auditor Aprobado Dirección de Descentralización								
CATEGORIA	DESCRIPCION	PERIODO	CONCEPT	NIVEL_SUELDO	QNA_PMI	QNA_HR	IMPORTE MENSUAL	
A		D	O	O				
T18817	ESPECIALISTA DE SERVICIO NAVAL	P	44	1	201824	201801		148.27
T18817	ESPECIALISTA DE SERVICIO NAVAL	P	44	2	201826	201801		148.27
T18817	ESPECIALISTA DE SERVICIO NAVAL	P	44	2	201426	201401		143.02
T18817	ESPECIALISTA DE SERVICIO NAVAL	P	44	1	201426	201401		143.02
T18817	ESPECIALISTA DE SERVICIO NAVAL	P	44	3	201426	201401		143.02
T18817	ESPECIALISTA DE SERVICIO NAVAL	P	44	1	201324	201301		136.77
T18817	ESPECIALISTA DE SERVICIO NAVAL	P	44	3	201324	201301		136.77
T18817	ESPECIALISTA DE SERVICIO NAVAL	P	44	2	201324	201301		136.77
T18817	ESPECIALISTA DE SERVICIO NAVAL	P	44	1	201224	201201		120.00
T18817	ESPECIALISTA DE SERVICIO NAVAL	P	44	2	201224	201201		120.00
T18817	ESPECIALISTA DE SERVICIO NAVAL	P	44	3	201224	201201		120.00
T18817	ESPECIALISTA DE SERVICIO NAVAL	P	44	2	201124	201101		105.00
T18817	ESPECIALISTA DE SERVICIO NAVAL	P	44	3	201124	201101		105.00
T18817	ESPECIALISTA DE SERVICIO NAVAL	P	44	1	201124	201101		105.00
T18817	ESPECIALISTA DE SERVICIO NAVAL	P	40	3	999999	202001		121.22
T18817	ESPECIALISTA DE SERVICIO NAVAL	P	46	3	201924	201901		117.32
T18817	ESPECIALISTA DE SERVICIO NAVAL	P	46	3	201824	201801		112.07
T18817	ESPECIALISTA DE SERVICIO NAVAL	P	46	3	201724	201701		106.72
T18817	ESPECIALISTA DE SERVICIO NAVAL	P	46	3	201624	201601		105.22
T18817	ESPECIALISTA DE SERVICIO NAVAL	P	46	3	201624	201601		101.61
T18817	ESPECIALISTA DE SERVICIO NAVAL	P	46	3	201426	201401		96.06
T18817	ESPECIALISTA DE SERVICIO NAVAL	P	46	3	201324	201301		94.31
T18817	ESPECIALISTA DE SERVICIO NAVAL	P	46	3	201224	201201		90.75
T18817	ESPECIALISTA DE SERVICIO NAVAL	P	46	3	201124	201101		87.10
T18817	ESPECIALISTA DE SERVICIO NAVAL	D	58	3	999999	199401		-
T18817	ESPECIALISTA DE SERVICIO NAVAL	D	58	1	999999	199401		-
T18817	ESPECIALISTA DE SERVICIO NAVAL	D	58	2	999999	199401		-
T18817	ESPECIALISTA DE SERVICIO NAVAL	P	79	3	999999	202001		576.26
T18817	ESPECIALISTA DE SERVICIO NAVAL	P	75	3	201524	201501		543.07
T18817	ESPECIALISTA DE SERVICIO NAVAL	P	79	3	201624	201601		506.32
T18817	ESPECIALISTA DE SERVICIO NAVAL	P	79	3	201724	201701		471.72
T18817	ESPECIALISTA DE SERVICIO NAVAL	P	79	3	201624	201601		442.95
T18817	ESPECIALISTA DE SERVICIO NAVAL	P	79	3	201524	201501		415.11
T18817	ESPECIALISTA DE SERVICIO NAVAL	P	79	3	201424	201401		394.31
T18817	ESPECIALISTA DE SERVICIO NAVAL	P	79	3	201324	201301		353.51
T18817	ESPECIALISTA DE SERVICIO NAVAL	P	79	3	201224	201201		311.50
T18817	ESPECIALISTA DE SERVICIO NAVAL	P	79	3	201124	201101		300.00
T18817	ESPECIALISTA DE SERVICIO NAVAL	D	93	3	999999	201217		-
T18817	ESPECIALISTA DE SERVICIO NAVAL	D	93	1	999999	201217		-
T18817	ESPECIALISTA DE SERVICIO NAVAL	D	93	2	999999	201217		-
T18817	ESPECIALISTA DE SERVICIO NAVAL	P	GE	3	201823	201823		12,744.00
T18817	ESPECIALISTA DE SERVICIO NAVAL	P	GE	3	201823	201823		12,744.00
T18817	ESPECIALISTA DE SERVICIO NAVAL	P	GE	3	201723	201723		12,744.00
T18817	ESPECIALISTA DE SERVICIO NAVAL	P	GE	3	201823	201823		12,744.00
T18817	ESPECIALISTA DE SERVICIO NAVAL	P	GE	3	201823	201823		12,744.00
T18817	ESPECIALISTA DE SERVICIO NAVAL	P	GE	3	201424	201424		12,744.00
T18817	ESPECIALISTA DE SERVICIO NAVAL	P	GE	1	201324	201324		12,492.24
T18817	ESPECIALISTA DE SERVICIO NAVAL	P	GE	2	201324	201324		12,492.24
T18817	ESPECIALISTA DE SERVICIO NAVAL	P	GE	3	201324	201324		12,492.24
T18817	ESPECIALISTA DE SERVICIO NAVAL	P	GE	1	201224	201224		11,408.24
T18817	ESPECIALISTA DE SERVICIO NAVAL	P	GE	2	201224	201224		11,408.24
T18817	ESPECIALISTA DE SERVICIO NAVAL	P	GE	3	201224	201224		11,408.24
T18817	ESPECIALISTA DE SERVICIO NAVAL	P	GE	2	201124	201124		11,208.24
T18817	ESPECIALISTA DE SERVICIO NAVAL	P	GE	1	201124	201124		11,208.24
T18817	ESPECIALISTA DE SERVICIO NAVAL	P	GE	3	201124	201124		11,208.24
T18817	ESPECIALISTA DE SERVICIO NAVAL	D	ST	1	999999	201499		-
T18817	ESPECIALISTA DE SERVICIO NAVAL	D	ST	3	999999	201499		-
T18817	ESPECIALISTA DE SERVICIO NAVAL	D	ST	2	999999	201499		-
T18817	ESPECIALISTA DE SERVICIO NAVAL	P	VA	2	999999	201211		324.00
T18817	ESPECIALISTA DE SERVICIO NAVAL	P	VA	1	999999	201211		324.00
T18817	ESPECIALISTA DE SERVICIO NAVAL	P	VA	3	999999	201211		324.00
T18817	ESPECIALISTA DE SERVICIO NAVAL	P	VA	3	201210	201111		294.00
T18817	ESPECIALISTA DE SERVICIO NAVAL	P	VA	1	201210	201111		294.00
T18817	ESPECIALISTA DE SERVICIO NAVAL	P	VA	2	201210	201111		294.00
T18817	ESPECIALISTA DE SERVICIO NAVAL	P	VA	3	201110	201013		254.00
T18817	ESPECIALISTA DE SERVICIO NAVAL	P	VA	1	201110	201013		254.00
T18817	ESPECIALISTA DE SERVICIO NAVAL	P	VA	2	201110	201013		254.00



SERVICIOS EDUCATIVOS DE QUINTANA ROO
EJERCICIO FISCAL 2021



GOBIERNO DEL ESTADO DE QUINTANA ROO								
Tributario Autorizado								
Organismos Descentralizados								
CATEGORIA	DESCRIPCION	PERC DE	CONCEPT	NIVEL_SUELDO	ONA_FIN	ONA_INI	IMPORTE	
A		O	O	O			Mensual	
T26803	TRABAJADORA SOCIAL	P	07	2	99999	202001	8,088.02	
T26803	TRABAJADORA SOCIAL	P	07	3	99999	202001	8,088.02	
T26803	TRABAJADORA SOCIAL	P	07	1	99999	202001	8,088.02	
T26803	TRABAJADORA SOCIAL	P	07	1	201924	201901	7,822.06	
T26803	TRABAJADORA SOCIAL	P	07	2	201924	201901	7,822.06	
T26803	TRABAJADORA SOCIAL	P	07	3	201924	201901	7,822.06	
T26803	TRABAJADORA SOCIAL	P	07	1	201924	201901	7,517.80	
T26803	TRABAJADORA SOCIAL	P	07	3	201924	201901	7,517.80	
T26803	TRABAJADORA SOCIAL	P	07	2	201824	201801	7,517.80	
T26803	TRABAJADORA SOCIAL	P	07	1	201724	201701	7,235.42	
T26803	TRABAJADORA SOCIAL	P	07	3	201724	201701	7,235.42	
T26803	TRABAJADORA SOCIAL	P	07	2	201724	201701	7,235.42	
T26803	TRABAJADORA SOCIAL	P	07	2	201524	201501	7,000.88	
T26803	TRABAJADORA SOCIAL	P	07	3	201524	201501	7,000.88	
T26803	TRABAJADORA SOCIAL	P	07	1	201524	201501	7,000.88	
T26803	TRABAJADORA SOCIAL	P	07	2	201524	201501	6,513.30	
T26803	TRABAJADORA SOCIAL	P	07	3	201524	201501	6,513.30	
T26803	TRABAJADORA SOCIAL	P	07	1	201524	201501	6,513.30	
T26803	TRABAJADORA SOCIAL	P	07	3	201424	201401	6,271.92	
T26803	TRABAJADORA SOCIAL	P	07	2	201424	201301	6,271.92	
T26803	TRABAJADORA SOCIAL	P	07	1	201424	201301	6,271.92	
T26803	TRABAJADORA SOCIAL	P	07	3	201324	201301	6,036.50	
T26803	TRABAJADORA SOCIAL	P	07	3	201224	201201	6,036.50	
T26803	TRABAJADORA SOCIAL	P	07	1	201224	201201	6,036.50	
T26803	TRABAJADORA SOCIAL	P	07	2	201224	201201	6,036.50	
T26803	TRABAJADORA SOCIAL	P	07	1	201124	201101	5,793.21	
T26803	TRABAJADORA SOCIAL	P	07	2	201124	201101	5,793.21	
T26803	TRABAJADORA SOCIAL	P	07	3	201124	201101	5,793.21	
T26803	TRABAJADORA SOCIAL	P	37	2	99999	202001	64.52	
T26803	TRABAJADORA SOCIAL	P	37	3	99999	202001	64.52	
T26803	TRABAJADORA SOCIAL	P	37	1	99999	202001	64.52	
T26803	TRABAJADORA SOCIAL	P	37	1	201224	201201	62.30	
T26803	TRABAJADORA SOCIAL	P	37	2	201224	201201	62.30	
T26803	TRABAJADORA SOCIAL	P	37	3	201224	201201	62.30	
T26803	TRABAJADORA SOCIAL	P	37	1	201624	201601	60.05	
T26803	TRABAJADORA SOCIAL	P	37	2	201624	201601	60.05	
T26803	TRABAJADORA SOCIAL	P	37	3	201624	201601	60.05	
T26803	TRABAJADORA SOCIAL	P	37	3	201824	201801	60.05	
T26803	TRABAJADORA SOCIAL	P	37	1	201724	201701	57.80	
T26803	TRABAJADORA SOCIAL	P	37	1	201724	201701	57.80	
T26803	TRABAJADORA SOCIAL	P	37	2	201724	201701	57.80	
T26803	TRABAJADORA SOCIAL	P	37	2	201524	201501	55.92	
T26803	TRABAJADORA SOCIAL	P	37	3	201524	201501	55.92	
T26803	TRABAJADORA SOCIAL	P	37	1	201524	201501	55.92	
T26803	TRABAJADORA SOCIAL	P	37	1	201524	201501	54.11	
T26803	TRABAJADORA SOCIAL	P	37	2	201524	201501	54.11	
T26803	TRABAJADORA SOCIAL	P	37	3	201524	201501	54.11	
T26803	TRABAJADORA SOCIAL	P	37	1	201424	201401	52.10	
T26803	TRABAJADORA SOCIAL	P	37	3	201424	201401	52.10	
T26803	TRABAJADORA SOCIAL	P	37	2	201424	201401	52.10	
T26803	TRABAJADORA SOCIAL	P	37	3	201124	201101	50.00	
T26803	TRABAJADORA SOCIAL	P	37	1	201124	201101	50.00	
T26803	TRABAJADORA SOCIAL	P	37	2	201124	201101	50.00	
T26803	TRABAJADORA SOCIAL	P	38	3	99999	202001	163.88	
T26803	TRABAJADORA SOCIAL	P	38	2	99999	202001	163.88	
T26803	TRABAJADORA SOCIAL	P	38	1	99999	202001	163.88	
T26803	TRABAJADORA SOCIAL	P	38	1	201524	201501	158.47	
T26803	TRABAJADORA SOCIAL	P	38	3	201524	201501	158.47	
T26803	TRABAJADORA SOCIAL	P	38	2	201524	201501	158.47	
T26803	TRABAJADORA SOCIAL	P	38	3	201524	201501	162.32	
T26803	TRABAJADORA SOCIAL	P	38	1	201524	201501	162.32	
T26803	TRABAJADORA SOCIAL	P	38	2	201524	201501	162.32	
T26803	TRABAJADORA SOCIAL	P	38	2	201724	201701	148.62	
T26803	TRABAJADORA SOCIAL	P	38	1	201724	201701	148.62	
T26803	TRABAJADORA SOCIAL	P	38	3	201724	201701	148.62	
T26803	TRABAJADORA SOCIAL	P	38	3	201524	201501	141.88	
T26803	TRABAJADORA SOCIAL	P	38	1	201524	201501	141.88	
T26803	TRABAJADORA SOCIAL	P	38	2	201524	201501	141.88	



SERVICIOS EDUCATIVOS DE QUINTANA ROO
EJERCICIO FISCAL 2021



GOBIERNO DEL ESTADO DE QUINTANA ROO								
Tributación Administrada								
Organismos Descentralizados								
CATEGORÍA	DESCRIPCION	PERC.D	CONCEPTO	NIVEL_SUELDO	QNA_FN	QNA_IN	IMPORTE MENSUAL	
T26603	TRABAJADORA SOCIAL	P	38	2	201524	201601		137.25
T26603	TRABAJADORA SOCIAL	P	38	3	201534	201501		137.25
T26603	TRABAJADORA SOCIAL	P	38	1	201524	201601		137.25
T26603	TRABAJADORA SOCIAL	P	38	2	201424	201401		132.15
T26603	TRABAJADORA SOCIAL	P	38	1	201424	201401		132.15
T26603	TRABAJADORA SOCIAL	P	38	3	201424	201401		132.15
T26603	TRABAJADORA SOCIAL	P	38	2	201324	201301		127.05
T26603	TRABAJADORA SOCIAL	P	38	3	201324	201301		127.05
T26603	TRABAJADORA SOCIAL	P	38	1	201324	201301		127.05
T26603	TRABAJADORA SOCIAL	P	38	3	201224	201201		122.30
T26603	TRABAJADORA SOCIAL	P	38	2	201224	201201		122.30
T26603	TRABAJADORA SOCIAL	P	38	1	201224	201201		122.30
T26603	TRABAJADORA SOCIAL	P	38	3	201124	201101		109.00
T26603	TRABAJADORA SOCIAL	P	38	1	201124	201101		109.00
T26603	TRABAJADORA SOCIAL	P	38	2	201124	201101		109.00
T26603	TRABAJADORA SOCIAL	P	41	1	099999	201301		3,342.00
T26603	TRABAJADORA SOCIAL	P	41	2	099999	201301		3,342.00
T26603	TRABAJADORA SOCIAL	P	41	3	099999	201301		3,342.00
T26603	TRABAJADORA SOCIAL	P	41	3	201224	201211		3,262.00
T26603	TRABAJADORA SOCIAL	P	41	2	201224	201211		3,262.00
T26603	TRABAJADORA SOCIAL	P	41	1	201224	201211		3,262.00
T26603	TRABAJADORA SOCIAL	P	41	1	201210	201111		3,182.00
T26603	TRABAJADORA SOCIAL	P	41	2	201210	201111		3,182.00
T26603	TRABAJADORA SOCIAL	P	41	3	201210	201111		3,182.00
T26603	TRABAJADORA SOCIAL	P	41	1	201110	201013		3,062.00
T26603	TRABAJADORA SOCIAL	P	41	3	201110	201013		3,062.00
T26603	TRABAJADORA SOCIAL	P	41	2	201110	201013		3,062.00
T26603	TRABAJADORA SOCIAL	P	44	3	099999	202001		161.64
T26603	TRABAJADORA SOCIAL	P	44	1	099999	202001		161.64
T26603	TRABAJADORA SOCIAL	P	44	2	099999	202001		161.64
T26603	TRABAJADORA SOCIAL	P	44	1	201824	201801		167.78
T26603	TRABAJADORA SOCIAL	P	44	2	201824	201801		167.78
T26603	TRABAJADORA SOCIAL	P	44	3	201824	201801		167.78
T26603	TRABAJADORA SOCIAL	P	44	1	201824	201801		167.78
T26603	TRABAJADORA SOCIAL	P	44	2	201824	201801		167.78
T26603	TRABAJADORA SOCIAL	P	44	3	201724	201701		160.76
T26603	TRABAJADORA SOCIAL	P	44	1	201724	201701		160.76
T26603	TRABAJADORA SOCIAL	P	44	2	201724	201701		160.76
T26603	TRABAJADORA SOCIAL	P	44	2	201624	201601		154.92
T26603	TRABAJADORA SOCIAL	P	44	3	201624	201601		154.92
T26603	TRABAJADORA SOCIAL	P	44	1	201624	201601		154.92
T26603	TRABAJADORA SOCIAL	P	44	3	201524	201501		149.27
T26603	TRABAJADORA SOCIAL	P	44	2	201524	201501		149.27
T26603	TRABAJADORA SOCIAL	P	44	1	201524	201501		149.27
T26603	TRABAJADORA SOCIAL	P	44	1	201524	201501		149.27
T26603	TRABAJADORA SOCIAL	P	44	2	201424	201401		143.02
T26603	TRABAJADORA SOCIAL	P	44	1	201424	201401		143.02
T26603	TRABAJADORA SOCIAL	P	44	3	201424	201401		143.02
T26603	TRABAJADORA SOCIAL	P	44	2	201324	201301		136.77
T26603	TRABAJADORA SOCIAL	P	44	1	201324	201301		136.77
T26603	TRABAJADORA SOCIAL	P	44	3	201224	201201		120.00
T26603	TRABAJADORA SOCIAL	P	44	1	201224	201201		120.00
T26603	TRABAJADORA SOCIAL	P	44	2	201224	201201		120.00
T26603	TRABAJADORA SOCIAL	P	44	1	201124	201101		105.00
T26603	TRABAJADORA SOCIAL	P	44	3	201124	201101		105.00
T26603	TRABAJADORA SOCIAL	P	44	2	201124	201101		105.00
T26603	TRABAJADORA SOCIAL	P	46	3	099999	202001		121.22
T26603	TRABAJADORA SOCIAL	P	46	3	201824	201801		117.22
T26603	TRABAJADORA SOCIAL	P	46	3	201824	201801		117.22
T26603	TRABAJADORA SOCIAL	P	46	3	201724	201701		106.72
T26603	TRABAJADORA SOCIAL	P	46	3	201624	201601		105.22
T26603	TRABAJADORA SOCIAL	P	46	3	201524	201501		101.61
T26603	TRABAJADORA SOCIAL	P	46	3	201424	201401		96.06
T26603	TRABAJADORA SOCIAL	P	46	3	201324	201301		94.31
T26603	TRABAJADORA SOCIAL	P	46	3	201224	201201		90.75
T26603	TRABAJADORA SOCIAL	P	46	3	201124	201101		87.10



SERVICIOS EDUCATIVOS DE QUINTANA ROO
EJERCICIO FISCAL 2021



GOBIERNO DEL ESTADO DE QUINTANA ROO								
Tales y de Autorización								
Departamento Descentralizado								
CATEGORÍA	DESCRIPCION	PERCIBE	CONCEPT	NIVEL	SUBD	GNA	FIN	IMPORTE
A		O	O	O	O	III	III	MESES
T26803	TRABAJADORA SOCIAL	D	58	3	956990	201801		-
T26803	TRABAJADORA SOCIAL	D	58	1	956990	201801		-
T26803	TRABAJADORA SOCIAL	D	58	2	956990	201801		-
T26803	TRABAJADORA SOCIAL	P	79	3	956990	202001		576.28
T26803	TRABAJADORA SOCIAL	P	79	3	201824	201801		543.07
T26803	TRABAJADORA SOCIAL	P	79	3	201824	201801		936.32
T26803	TRABAJADORA SOCIAL	P	79	3	201724	201701		471.72
T26803	TRABAJADORA SOCIAL	P	79	3	201824	201801		442.96
T26803	TRABAJADORA SOCIAL	P	79	3	201524	201801		415.11
T26900	TRABAJADORA SOCIAL	P	79	3	201424	201401		384.31
T26900	TRABAJADORA SOCIAL	P	79	3	201324	201301		353.51
T26900	TRABAJADORA SOCIAL	P	79	3	201224	201201		311.50
T26900	TRABAJADORA SOCIAL	P	79	3	201124	201101		300.00
T26900	TRABAJADORA SOCIAL	D	88	2	956990	201217		-
T26900	TRABAJADORA SOCIAL	D	88	3	956999	201217		-
T26900	TRABAJADORA SOCIAL	D	88	1	956990	201217		-
T26900	TRABAJADORA SOCIAL	P	GE	3	201923	201923		12,744.00
T26900	TRABAJADORA SOCIAL	P	GE	3	201823	201823		12,744.00
T26900	TRABAJADORA SOCIAL	P	GE	3	201723	201720		12,744.00
T26900	TRABAJADORA SOCIAL	P	GE	3	201623	201620		12,744.00
T26900	TRABAJADORA SOCIAL	P	GE	3	201523	201520		12,744.00
T26900	TRABAJADORA SOCIAL	P	GE	3	201424	201424		12,744.00
T26900	TRABAJADORA SOCIAL	P	GE	1	201324	201324		12,948.20
T26900	TRABAJADORA SOCIAL	P	GE	2	201324	201324		12,948.20
T26900	TRABAJADORA SOCIAL	P	GE	3	201324	201324		12,948.20
T26900	TRABAJADORA SOCIAL	P	GE	3	201224	201224		11,495.20
T26900	TRABAJADORA SOCIAL	P	GE	1	201224	201224		11,495.20
T26900	TRABAJADORA SOCIAL	P	GE	2	201224	201224		11,495.20
T26900	TRABAJADORA SOCIAL	P	GE	1	201124	201124		11,285.20
T26900	TRABAJADORA SOCIAL	P	GE	3	201124	201124		11,285.20
T26900	TRABAJADORA SOCIAL	P	GE	2	201124	201124		11,285.20
T26900	TRABAJADORA SOCIAL	D	ST	3	956990	201406		-
T26900	TRABAJADORA SOCIAL	D	ST	2	956990	201406		-
T26900	TRABAJADORA SOCIAL	D	ST	1	956990	201406		-
T26900	TRABAJADORA SOCIAL	P	VA	2	956990	201211		324.00
T26900	TRABAJADORA SOCIAL	P	VA	1	956990	201211		324.00
T26900	TRABAJADORA SOCIAL	P	VA	3	956990	201211		324.00
T26900	TRABAJADORA SOCIAL	P	VA	1	201210	201111		294.00
T26900	TRABAJADORA SOCIAL	P	VA	3	201210	201111		294.00
T26900	TRABAJADORA SOCIAL	P	VA	2	201210	201111		294.00
T26900	TRABAJADORA SOCIAL	P	VA	3	201110	201013		254.00
T26900	TRABAJADORA SOCIAL	P	VA	2	201110	201013		254.00
T26900	TRABAJADORA SOCIAL	P	VA	1	201110	201013		254.00
ADH0000	HOMOLOGADOS ADMINISTRATIVOS	P	41	3	956990	201211		2,378.00
ADH0000	HOMOLOGADOS ADMINISTRATIVOS	P	41	3	201210	201111		2,358.00
ADH0000	HOMOLOGADOS ADMINISTRATIVOS	P	41	3	201110	201013		2,338.00
ADH0000	HOMOLOGADOS ADMINISTRATIVOS	P	VA	3	956990	200813		125.00
CF01012	SUBDIRECTOR DE AREA	P	06	3	956990	200401		29,000.00
CF01012	SUBDIRECTOR DE AREA	P	06	4	956990	200401		29,000.00
CF01012	SUBDIRECTOR DE AREA	P	07	2	956990	201301		5,428.28
CF01012	SUBDIRECTOR DE AREA	P	07	1	956990	201301		5,428.28
CF01012	SUBDIRECTOR DE AREA	P	07	4	956990	201301		5,428.28
CF01012	SUBDIRECTOR DE AREA	P	07	3	956990	201301		5,428.28
CF01012	SUBDIRECTOR DE AREA	P	07	4	201224	201101		5,225.47
CF01012	SUBDIRECTOR DE AREA	P	07	3	201224	201101		5,225.47
CF01012	SUBDIRECTOR DE AREA	P	07	2	201224	201101		5,225.47
CF01012	SUBDIRECTOR DE AREA	P	07	1	201224	201101		5,225.47
CF01012	SUBDIRECTOR DE AREA	P	38	2	956990	201401		132.15
CF01012	SUBDIRECTOR DE AREA	P	38	3	956990	201401		132.15
CF01012	SUBDIRECTOR DE AREA	P	38	1	956990	201401		132.15
CF01012	SUBDIRECTOR DE AREA	P	38	2	201324	201301		127.08
CF01012	SUBDIRECTOR DE AREA	P	38	3	201324	201301		127.08
CF01012	SUBDIRECTOR DE AREA	P	38	1	201324	201301		127.08
CF01012	SUBDIRECTOR DE AREA	P	38	2	201224	201201		122.30
CF01012	SUBDIRECTOR DE AREA	P	38	3	201224	201201		122.30
CF01012	SUBDIRECTOR DE AREA	P	38	1	201224	201201		122.30
CF01012	SUBDIRECTOR DE AREA	P	38	1	201124	201101		100.00



SERVICIOS EDUCATIVOS DE QUINTANA ROO
EJERCICIO FISCAL 2021



GOBIERNO DEL ESTADO DE QUINTANA ROO								
Tributación Autorizada								
Organización Descentralizada								
CATEGORÍA	DESCRIPCIÓN	PERC DE	CONCEPT	REVEL. SUBD	GNA_FIN	GNA_08	IMPORTE	
A		D	O	O			MENSUAL	
CF01012	SUBDIRECTOR DE AREA	P	38	3	201124	201101	100.00	
CF01012	SUBDIRECTOR DE AREA	P	38	2	201134	201101	100.00	
CF01012	SUBDIRECTOR DE AREA	P	41	3	099999	201301	3,342.00	
CF01012	SUBDIRECTOR DE AREA	P	41	3	201224	201211	3,262.00	
CF01012	SUBDIRECTOR DE AREA	P	41	3	201210	201111	3,182.00	
CF01012	SUBDIRECTOR DE AREA	P	41	3	201110	201013	3,062.00	
CF01012	SUBDIRECTOR DE AREA	P	GE	2	201324	201324	11,725.70	
CF01012	SUBDIRECTOR DE AREA	P	GE	3	201324	201324	11,725.70	
CF01012	SUBDIRECTOR DE AREA	P	GE	1	201324	201324	11,725.70	
CF01012	SUBDIRECTOR DE AREA	P	GE	3	201224	201224	10,641.70	
CF01012	SUBDIRECTOR DE AREA	P	GE	2	201224	201224	10,641.70	
CF01012	SUBDIRECTOR DE AREA	P	GE	1	201224	201224	10,641.70	
CF01012	SUBDIRECTOR DE AREA	P	GE	3	201124	201124	10,441.70	
CF01012	SUBDIRECTOR DE AREA	P	GE	2	201124	201124	10,441.70	
CF01012	SUBDIRECTOR DE AREA	P	GE	1	201124	201124	10,441.70	
CF01012	SUBDIRECTOR DE AREA	P	VA	1	099999	201211	324.00	
CF01012	SUBDIRECTOR DE AREA	P	VA	3	099999	201211	324.00	
CF01012	SUBDIRECTOR DE AREA	P	VA	2	099999	201211	324.00	
CF01012	SUBDIRECTOR DE AREA	P	VA	3	201210	201111	284.00	
CF01012	SUBDIRECTOR DE AREA	P	VA	1	201210	201111	284.00	
CF01012	SUBDIRECTOR DE AREA	P	VA	2	201210	201111	284.00	
CF01012	SUBDIRECTOR DE AREA	P	VA	1	201110	201013	284.00	
CF01012	SUBDIRECTOR DE AREA	P	VA	2	201110	201013	284.00	
CF01012	SUBDIRECTOR DE AREA	P	VA	3	201110	201013	284.00	
CF01059	JEFE DE DEPARTAMENTO	P	06	5	099999	200401	15,880.00	
CF01059	JEFE DE DEPARTAMENTO	P	06	1	099999	200401	10,700.00	
CF01059	JEFE DE DEPARTAMENTO	P	06	9	099999	200308	30,400.00	
CF01059	JEFE DE DEPARTAMENTO	P	06	7	099999	200401	20,230.00	
CF01059	JEFE DE DEPARTAMENTO	P	06	8	099999	200401	17,000.00	
CF01059	JEFE DE DEPARTAMENTO	P	06	3	099999	200401	13,260.00	
CF01059	JEFE DE DEPARTAMENTO	P	06	4	099999	200401	15,130.00	
CF01059	JEFE DE DEPARTAMENTO	P	06	8	099999	200308	24,800.00	
CF01059	JEFE DE DEPARTAMENTO	P	06	2	099999	200401	12,200.00	
CF01059	JEFE DE DEPARTAMENTO	P	07	5	099999	201301	4,825.31	
CF01059	JEFE DE DEPARTAMENTO	P	07	7	099999	201301	4,825.31	
CF01059	JEFE DE DEPARTAMENTO	P	07	1	099999	201301	4,825.31	
CF01059	JEFE DE DEPARTAMENTO	P	07	9	099999	201301	4,825.31	
CF01059	JEFE DE DEPARTAMENTO	P	07	3	099999	201301	4,825.31	
CF01059	JEFE DE DEPARTAMENTO	P	07	8	099999	201301	4,825.31	
CF01059	JEFE DE DEPARTAMENTO	P	07	2	099999	201301	4,825.31	
CF01059	JEFE DE DEPARTAMENTO	P	07	4	099999	201301	4,825.31	
CF01059	JEFE DE DEPARTAMENTO	P	07	6	099999	201301	4,825.31	
CF01059	JEFE DE DEPARTAMENTO	P	07	8	201224	201101	4,644.19	
CF01059	JEFE DE DEPARTAMENTO	P	07	6	201224	201101	4,644.19	
CF01059	JEFE DE DEPARTAMENTO	P	07	4	201224	201101	4,644.19	
CF01059	JEFE DE DEPARTAMENTO	P	07	7	201224	201101	4,644.19	
CF01059	JEFE DE DEPARTAMENTO	P	07	9	201224	201101	4,644.19	
CF01059	JEFE DE DEPARTAMENTO	P	07	3	201224	201101	4,644.19	
CF01059	JEFE DE DEPARTAMENTO	P	07	2	201224	201101	4,644.19	
CF01059	JEFE DE DEPARTAMENTO	P	07	5	201224	201101	4,644.19	
CF01059	JEFE DE DEPARTAMENTO	P	07	1	201224	201101	4,644.19	
CF01059	JEFE DE DEPARTAMENTO	P	38	1	099999	201401	132.15	
CF01059	JEFE DE DEPARTAMENTO	P	38	2	099999	201401	132.15	
CF01059	JEFE DE DEPARTAMENTO	P	38	3	099999	201401	132.15	
CF01059	JEFE DE DEPARTAMENTO	P	38	2	201324	201301	127.06	
CF01059	JEFE DE DEPARTAMENTO	P	38	1	201324	201301	127.06	
CF01059	JEFE DE DEPARTAMENTO	P	38	3	201324	201301	127.06	
CF01059	JEFE DE DEPARTAMENTO	P	38	3	201224	201201	122.30	
CF01059	JEFE DE DEPARTAMENTO	P	38	1	201224	201201	122.30	
CF01059	JEFE DE DEPARTAMENTO	P	38	2	201224	201201	122.30	
CF01059	JEFE DE DEPARTAMENTO	P	38	3	201124	201101	100.00	
CF01059	JEFE DE DEPARTAMENTO	P	38	1	201124	201101	100.00	
CF01059	JEFE DE DEPARTAMENTO	P	38	2	201124	201101	100.00	
CF01059	JEFE DE DEPARTAMENTO	P	41	2	099999	201301	3,342.00	
CF01059	JEFE DE DEPARTAMENTO	P	41	3	099999	201301	3,342.00	
CF01059	JEFE DE DEPARTAMENTO	P	41	1	099999	201301	3,342.00	
CF01059	JEFE DE DEPARTAMENTO	P	41	3	201224	201211	3,262.00	



SERVICIOS EDUCATIVOS DE QUINTANA ROO
EJERCICIO FISCAL 2021



GOBIERNO DEL ESTADO DE QUINTANA ROO Tribunales Autorizados Organismos Descentralizados							
CATEGORÍA	DESCRIPCIÓN	PERIODO	CONCEPTO	NIVEL_SUELDO	QNA_FN	QNA_BN	IMPORTE MENSUAL
CF01058	JEFE DE DEPARTAMENTO	P	41	1	201226	201211	3,282.00
CF01058	JEFE DE DEPARTAMENTO	P	41	2	201224	201211	3,282.00
CF01059	JEFE DE DEPARTAMENTO	P	41	1	201210	201111	3,182.00
CF01059	JEFE DE DEPARTAMENTO	P	41	2	201210	201111	3,182.00
CF01059	JEFE DE DEPARTAMENTO	P	41	3	201210	201111	3,182.00
CF01059	JEFE DE DEPARTAMENTO	P	41	2	201110	201013	3,062.00
CF01059	JEFE DE DEPARTAMENTO	P	41	1	201110	201013	3,062.00
CF01059	JEFE DE DEPARTAMENTO	P	41	3	201110	201013	3,062.00
CF01059	JEFE DE DEPARTAMENTO	P	GE	2	201923	201923	12,744.00
CF01059	JEFE DE DEPARTAMENTO	P	GE	3	201923	201923	12,744.00
CF01059	JEFE DE DEPARTAMENTO	P	GE	3	201823	201823	12,744.00
CF01059	JEFE DE DEPARTAMENTO	P	GE	2	201823	201823	12,744.00
CF01059	JEFE DE DEPARTAMENTO	P	GE	3	201723	201723	12,744.00
CF01059	JEFE DE DEPARTAMENTO	P	GE	2	201723	201723	12,744.00
CF01059	JEFE DE DEPARTAMENTO	P	GE	3	201623	201623	12,744.00
CF01059	JEFE DE DEPARTAMENTO	P	GE	2	201623	201623	12,744.00
CF01059	JEFE DE DEPARTAMENTO	P	GE	3	201523	201523	12,744.00
CF01059	JEFE DE DEPARTAMENTO	P	GE	3	201523	201523	12,744.00
CF01059	JEFE DE DEPARTAMENTO	P	GE	3	201424	201424	12,744.00
CF01059	JEFE DE DEPARTAMENTO	P	GE	2	201324	201324	11,069.44
CF01059	JEFE DE DEPARTAMENTO	P	GE	1	201324	201324	11,069.44
CF01059	JEFE DE DEPARTAMENTO	P	GE	3	201324	201324	11,069.44
CF01059	JEFE DE DEPARTAMENTO	P	GE	1	201234	201234	9,985.44
CF01059	JEFE DE DEPARTAMENTO	P	GE	2	201234	201234	9,985.44
CF01059	JEFE DE DEPARTAMENTO	P	GE	3	201234	201234	9,985.44
CF01059	JEFE DE DEPARTAMENTO	P	GE	3	201134	201134	9,795.44
CF01059	JEFE DE DEPARTAMENTO	P	GE	2	201134	201134	9,795.44
CF01059	JEFE DE DEPARTAMENTO	P	GE	1	201134	201134	9,795.44
CF01059	JEFE DE DEPARTAMENTO	P	VA	2	999999	201211	324.00
CF01059	JEFE DE DEPARTAMENTO	P	VA	3	999999	201211	324.00
CF01059	JEFE DE DEPARTAMENTO	P	VA	1	999999	201211	324.00
CF01059	JEFE DE DEPARTAMENTO	P	VA	3	201210	201111	294.00
CF01059	JEFE DE DEPARTAMENTO	P	VA	2	201210	201111	294.00
CF01059	JEFE DE DEPARTAMENTO	P	VA	1	201210	201111	294.00
CF01059	JEFE DE DEPARTAMENTO	P	VA	1	201110	201013	254.00
CF01059	JEFE DE DEPARTAMENTO	P	VA	3	201110	201013	254.00
CF01059	JEFE DE DEPARTAMENTO	P	VA	2	201110	201013	254.00
CF03803	CHOFER DE DIRECTOR DE AREA	P	07	3	999999	202001	7,545.98
CF03803	CHOFER DE DIRECTOR DE AREA	P	07	2	999999	202001	7,545.98
CF03803	CHOFER DE DIRECTOR DE AREA	P	07	1	999999	202001	7,545.98
CF03803	CHOFER DE DIRECTOR DE AREA	P	07	3	201924	201901	7,297.94
CF03803	CHOFER DE DIRECTOR DE AREA	P	07	2	201924	201901	7,297.94
CF03803	CHOFER DE DIRECTOR DE AREA	P	07	1	201924	201901	7,297.94
CF03803	CHOFER DE DIRECTOR DE AREA	P	07	3	201824	201801	7,013.77
CF03803	CHOFER DE DIRECTOR DE AREA	P	07	2	201824	201801	7,013.77
CF03803	CHOFER DE DIRECTOR DE AREA	P	07	1	201824	201801	7,013.77
CF03803	CHOFER DE DIRECTOR DE AREA	P	07	2	201724	201701	6,750.50
CF03803	CHOFER DE DIRECTOR DE AREA	P	07	3	201724	201701	6,750.50
CF03803	CHOFER DE DIRECTOR DE AREA	P	07	1	201724	201701	6,750.50
CF03803	CHOFER DE DIRECTOR DE AREA	P	07	1	201624	201601	6,531.68
CF03803	CHOFER DE DIRECTOR DE AREA	P	07	2	201624	201601	6,531.68
CF03803	CHOFER DE DIRECTOR DE AREA	P	07	3	201624	201601	6,531.68
CF03803	CHOFER DE DIRECTOR DE AREA	P	07	1	201524	201501	6,076.89
CF03803	CHOFER DE DIRECTOR DE AREA	P	07	2	201524	201501	6,076.89
CF03803	CHOFER DE DIRECTOR DE AREA	P	07	3	201524	201501	6,076.89
CF03803	CHOFER DE DIRECTOR DE AREA	P	07	3	201424	201401	5,965.66
CF03803	CHOFER DE DIRECTOR DE AREA	P	07	1	201424	201301	5,851.80
CF03803	CHOFER DE DIRECTOR DE AREA	P	07	2	201424	201301	5,851.80
CF03803	CHOFER DE DIRECTOR DE AREA	P	07	3	201324	201301	5,631.96
CF03803	CHOFER DE DIRECTOR DE AREA	P	07	1	201224	201201	5,631.96
CF03803	CHOFER DE DIRECTOR DE AREA	P	07	2	201224	201201	5,631.96
CF03803	CHOFER DE DIRECTOR DE AREA	P	07	3	201224	201201	5,631.96
CF03803	CHOFER DE DIRECTOR DE AREA	P	07	1	201124	201101	5,404.93
CF03803	CHOFER DE DIRECTOR DE AREA	P	07	3	201124	201101	5,404.93
CF03803	CHOFER DE DIRECTOR DE AREA	P	07	2	201124	201101	5,404.93
CF03803	CHOFER DE DIRECTOR DE AREA	P	37	3	999999	202001	64.52
CF03803	CHOFER DE DIRECTOR DE AREA	P	37	2	999999	202001	64.52



SERVICIOS EDUCATIVOS DE QUINTANA ROO
EJERCICIO FISCAL 2021



GOBIERNO DEL ESTADO DE QUINTANA ROO									
Tabulador Autorizado									
Organización Descentralizada									
CATEGORIA	DESCRIPCION	PERIODE	CONCEPTO	NIVEL	SUBLO	QNA_FIN	QNA_INI	IMPORTE	
A		D	O	O	O			MESESUAL	
CF03803	CHOFER DE DIRECTOR DE AREA	P		37		1	990999	202001	64.50
CF03803	CHOFER DE DIRECTOR DE AREA	P		37		1	201024	201901	62.39
CF03803	CHOFER DE DIRECTOR DE AREA	P		37		3	201024	201901	62.39
CF03803	CHOFER DE DIRECTOR DE AREA	P		37		2	201024	201901	62.39
CF03803	CHOFER DE DIRECTOR DE AREA	P		37		1	201624	201601	60.05
CF03803	CHOFER DE DIRECTOR DE AREA	P		37		2	201624	201601	60.05
CF03803	CHOFER DE DIRECTOR DE AREA	P		37		3	201624	201601	60.05
CF03803	CHOFER DE DIRECTOR DE AREA	P		37		1	201724	201701	57.80
CF03803	CHOFER DE DIRECTOR DE AREA	P		37		3	201724	201701	57.80
CF03803	CHOFER DE DIRECTOR DE AREA	P		37		2	201724	201701	57.80
CF03803	CHOFER DE DIRECTOR DE AREA	P		37		3	201624	201601	55.92
CF03803	CHOFER DE DIRECTOR DE AREA	P		37		1	201624	201601	55.92
CF03803	CHOFER DE DIRECTOR DE AREA	P		37		3	201624	201601	55.92
CF03803	CHOFER DE DIRECTOR DE AREA	P		37		1	201524	201501	54.11
CF03803	CHOFER DE DIRECTOR DE AREA	P		37		3	201524	201501	54.11
CF03803	CHOFER DE DIRECTOR DE AREA	P		37		2	201524	201501	54.11
CF03803	CHOFER DE DIRECTOR DE AREA	P		37		1	201424	201401	52.10
CF03803	CHOFER DE DIRECTOR DE AREA	P		37		2	201424	201401	52.10
CF03803	CHOFER DE DIRECTOR DE AREA	P		37		3	201424	201401	52.10
CF03803	CHOFER DE DIRECTOR DE AREA	P		37		1	201124	201101	50.00
CF03803	CHOFER DE DIRECTOR DE AREA	P		37		3	201124	201101	50.00
CF03803	CHOFER DE DIRECTOR DE AREA	P		37		2	201124	201101	50.00
CF03803	CHOFER DE DIRECTOR DE AREA	P		38		1	990999	202001	163.88
CF03803	CHOFER DE DIRECTOR DE AREA	P		38		3	990999	202001	163.88
CF03803	CHOFER DE DIRECTOR DE AREA	P		38		2	990999	202001	163.88
CF03803	CHOFER DE DIRECTOR DE AREA	P		38		2	201024	201001	158.47
CF03803	CHOFER DE DIRECTOR DE AREA	P		38		3	201024	201001	158.47
CF03803	CHOFER DE DIRECTOR DE AREA	P		38		1	201024	201001	158.47
CF03803	CHOFER DE DIRECTOR DE AREA	P		38		2	201024	201001	152.32
CF03803	CHOFER DE DIRECTOR DE AREA	P		38		1	201824	201801	152.32
CF03803	CHOFER DE DIRECTOR DE AREA	P		38		3	201824	201801	152.32
CF03803	CHOFER DE DIRECTOR DE AREA	P		38		1	201724	201701	146.62
CF03803	CHOFER DE DIRECTOR DE AREA	P		38		2	201724	201701	146.62
CF03803	CHOFER DE DIRECTOR DE AREA	P		38		3	201724	201701	146.62
CF03803	CHOFER DE DIRECTOR DE AREA	P		38		2	201624	201601	141.86
CF03803	CHOFER DE DIRECTOR DE AREA	P		38		1	201624	201601	141.86
CF03803	CHOFER DE DIRECTOR DE AREA	P		38		3	201624	201601	141.86
CF03803	CHOFER DE DIRECTOR DE AREA	P		38		3	201524	201501	137.25
CF03803	CHOFER DE DIRECTOR DE AREA	P		38		2	201524	201501	137.25
CF03803	CHOFER DE DIRECTOR DE AREA	P		38		1	201524	201501	137.25
CF03803	CHOFER DE DIRECTOR DE AREA	P		38		2	201424	201401	132.15
CF03803	CHOFER DE DIRECTOR DE AREA	P		38		3	201424	201401	132.15
CF03803	CHOFER DE DIRECTOR DE AREA	P		38		1	201424	201401	132.15
CF03803	CHOFER DE DIRECTOR DE AREA	P		38		3	201324	201301	127.05
CF03803	CHOFER DE DIRECTOR DE AREA	P		38		1	201324	201301	127.05
CF03803	CHOFER DE DIRECTOR DE AREA	P		38		2	201324	201301	127.05
CF03803	CHOFER DE DIRECTOR DE AREA	P		38		2	201224	201201	122.30
CF03803	CHOFER DE DIRECTOR DE AREA	P		38		3	201224	201201	122.30
CF03803	CHOFER DE DIRECTOR DE AREA	P		38		1	201224	201201	122.30
CF03803	CHOFER DE DIRECTOR DE AREA	P		38		2	201124	201101	100.00
CF03803	CHOFER DE DIRECTOR DE AREA	P		38		3	201124	201101	100.00
CF03803	CHOFER DE DIRECTOR DE AREA	P		38		1	201124	201101	100.00
CF03803	CHOFER DE DIRECTOR DE AREA	P		41		1	990999	201301	3,342.00
CF03803	CHOFER DE DIRECTOR DE AREA	P		41		2	990999	201301	3,342.00
CF03803	CHOFER DE DIRECTOR DE AREA	P		41		3	990999	201301	3,342.00
CF03803	CHOFER DE DIRECTOR DE AREA	P		41		3	201224	201211	3,262.00
CF03803	CHOFER DE DIRECTOR DE AREA	P		41		1	201224	201211	3,262.00
CF03803	CHOFER DE DIRECTOR DE AREA	P		41		2	201224	201211	3,262.00
CF03803	CHOFER DE DIRECTOR DE AREA	P		41		1	201210	201111	3,162.00
CF03803	CHOFER DE DIRECTOR DE AREA	P		41		3	201210	201111	3,162.00
CF03803	CHOFER DE DIRECTOR DE AREA	P		41		2	201210	201111	3,162.00
CF03803	CHOFER DE DIRECTOR DE AREA	P		41		2	201110	201013	3,062.00
CF03803	CHOFER DE DIRECTOR DE AREA	P		41		1	201110	201013	3,062.00
CF03803	CHOFER DE DIRECTOR DE AREA	P		41		3	201110	201013	3,062.00
CF03803	CHOFER DE DIRECTOR DE AREA	P		44		3	990999	202001	181.94
CF03803	CHOFER DE DIRECTOR DE AREA	P		44		2	990999	202001	181.94
CF03803	CHOFER DE DIRECTOR DE AREA	P		44		1	990999	202001	181.94



SERVICIOS EDUCATIVOS DE QUINTANA ROO
EJERCICIO FISCAL 2021



GOBIERNO DEL ESTADO DE QUINTANA ROO								
Tabulador Autorizado								
Organismos Descentralizados								
CATEGORIA	DESCRIPCION	PERIODO	CONCEPTO	NIVEL	SUELDO	QNA_FIN	QNA_INI	IMPORTE
A		D	G	D	D			MESES
CF03803	CHOFER DE DIRECTOR DE AREA	P	44	1	201824	201901		175.33
CF03803	CHOFER DE DIRECTOR DE AREA	P	44	2	201824	201901		175.33
CF03803	CHOFER DE DIRECTOR DE AREA	P	44	3	201824	201901		175.33
CF03803	CHOFER DE DIRECTOR DE AREA	P	44	2	201824	201901		167.78
CF03803	CHOFER DE DIRECTOR DE AREA	P	44	3	201824	201901		167.78
CF03803	CHOFER DE DIRECTOR DE AREA	P	44	1	201824	201901		167.78
CF03803	CHOFER DE DIRECTOR DE AREA	P	44	3	201724	201701		169.78
CF03803	CHOFER DE DIRECTOR DE AREA	P	44	1	201724	201701		169.78
CF03803	CHOFER DE DIRECTOR DE AREA	P	44	2	201724	201701		169.78
CF03803	CHOFER DE DIRECTOR DE AREA	P	44	1	201724	201701		160.78
CF03803	CHOFER DE DIRECTOR DE AREA	P	44	2	201724	201701		160.78
CF03803	CHOFER DE DIRECTOR DE AREA	P	44	1	201824	201801		154.92
CF03803	CHOFER DE DIRECTOR DE AREA	P	44	2	201824	201801		154.92
CF03803	CHOFER DE DIRECTOR DE AREA	P	44	3	201824	201801		154.92
CF03803	CHOFER DE DIRECTOR DE AREA	P	44	2	201524	201501		149.27
CF03803	CHOFER DE DIRECTOR DE AREA	P	44	3	201524	201501		149.27
CF03803	CHOFER DE DIRECTOR DE AREA	P	44	1	201524	201501		149.27
CF03803	CHOFER DE DIRECTOR DE AREA	P	44	1	201424	201401		143.02
CF03803	CHOFER DE DIRECTOR DE AREA	P	44	3	201424	201401		143.02
CF03803	CHOFER DE DIRECTOR DE AREA	P	44	2	201424	201401		143.02
CF03803	CHOFER DE DIRECTOR DE AREA	P	44	3	201324	201301		136.77
CF03803	CHOFER DE DIRECTOR DE AREA	P	44	2	201324	201301		136.77
CF03803	CHOFER DE DIRECTOR DE AREA	P	44	1	201324	201301		136.77
CF03803	CHOFER DE DIRECTOR DE AREA	P	44	1	201224	201201		126.00
CF03803	CHOFER DE DIRECTOR DE AREA	P	44	3	201224	201201		126.00
CF03803	CHOFER DE DIRECTOR DE AREA	P	44	2	201224	201201		126.00
CF03803	CHOFER DE DIRECTOR DE AREA	P	44	3	201124	201101		105.00
CF03803	CHOFER DE DIRECTOR DE AREA	P	44	2	201124	201101		105.00
CF03803	CHOFER DE DIRECTOR DE AREA	P	44	1	201124	201101		105.00
CF03803	CHOFER DE DIRECTOR DE AREA	P	45	3	999999	202001		121.22
CF03803	CHOFER DE DIRECTOR DE AREA	P	45	2	201924	201901		117.22
CF03803	CHOFER DE DIRECTOR DE AREA	P	45	3	201824	201801		112.97
CF03803	CHOFER DE DIRECTOR DE AREA	P	45	3	201724	201701		108.72
CF03803	CHOFER DE DIRECTOR DE AREA	P	45	3	201624	201601		105.22
CF03803	CHOFER DE DIRECTOR DE AREA	P	45	3	201524	201501		101.81
CF03803	CHOFER DE DIRECTOR DE AREA	P	46	3	201424	201401		96.06
CF03803	CHOFER DE DIRECTOR DE AREA	P	46	3	201324	201301		94.31
CF03803	CHOFER DE DIRECTOR DE AREA	P	46	3	201224	201201		90.76
CF03803	CHOFER DE DIRECTOR DE AREA	P	48	3	201124	201101		87.10
CF03803	CHOFER DE DIRECTOR DE AREA	P	79	3	999999	202001		576.28
CF03803	CHOFER DE DIRECTOR DE AREA	P	79	3	201924	201901		543.67
CF03803	CHOFER DE DIRECTOR DE AREA	P	79	3	201824	201801		506.32
CF03803	CHOFER DE DIRECTOR DE AREA	P	79	3	201724	201701		471.72
CF03803	CHOFER DE DIRECTOR DE AREA	P	79	3	201624	201601		442.96
CF03803	CHOFER DE DIRECTOR DE AREA	P	79	3	201524	201501		415.11
CF03803	CHOFER DE DIRECTOR DE AREA	P	79	3	201424	201401		394.31
CF03803	CHOFER DE DIRECTOR DE AREA	P	79	3	201324	201301		353.51
CF03803	CHOFER DE DIRECTOR DE AREA	P	79	3	201224	201201		311.90
CF03803	CHOFER DE DIRECTOR DE AREA	P	79	3	201124	201101		300.00
CF03803	CHOFER DE DIRECTOR DE AREA	P	GE	3	201823	201823		12,744.00
CF03803	CHOFER DE DIRECTOR DE AREA	P	GE	3	201823	201823		12,744.00
CF03803	CHOFER DE DIRECTOR DE AREA	P	GE	3	201723	201723		12,744.00
CF03803	CHOFER DE DIRECTOR DE AREA	P	GE	3	201623	201623		12,744.00
CF03803	CHOFER DE DIRECTOR DE AREA	P	GE	3	201523	201523		12,744.00
CF03803	CHOFER DE DIRECTOR DE AREA	P	GE	3	201424	201424		12,744.00
CF03803	CHOFER DE DIRECTOR DE AREA	P	GE	2	201324	201324		12,288.52
CF03803	CHOFER DE DIRECTOR DE AREA	P	GE	3	201324	201324		12,288.52
CF03803	CHOFER DE DIRECTOR DE AREA	P	GE	1	201324	201324		12,288.52
CF03803	CHOFER DE DIRECTOR DE AREA	P	GE	3	201224	201224		11,204.52
CF03803	CHOFER DE DIRECTOR DE AREA	P	GE	1	201224	201224		11,204.52
CF03803	CHOFER DE DIRECTOR DE AREA	P	GE	2	201224	201224		11,204.52
CF03803	CHOFER DE DIRECTOR DE AREA	P	GE	3	201124	201124		11,004.52
CF03803	CHOFER DE DIRECTOR DE AREA	P	GE	2	201124	201124		11,004.52
CF03803	CHOFER DE DIRECTOR DE AREA	P	GE	1	201124	201124		11,004.52
CF03803	CHOFER DE DIRECTOR DE AREA	P	VA	1	999999	201211		324.00
CF03803	CHOFER DE DIRECTOR DE AREA	P	VA	3	999999	201211		324.00
CF03803	CHOFER DE DIRECTOR DE AREA	P	VA	2	999999	201211		324.00
CF03803	CHOFER DE DIRECTOR DE AREA	P	VA	1	201210	201111		294.00
CF03803	CHOFER DE DIRECTOR DE AREA	P	VA	2	201210	201111		294.00



SERVICIOS EDUCATIVOS DE QUINTANA ROO
EJERCICIO FISCAL 2021



GOBIERNO DEL ESTADO DE QUINTANA ROO Secretaría de Educación Organismo Descentralizado								
CATEGORÍA	DESCRIPCIÓN	PERIODO	CONCEPTO	NIVEL_BUJLD	QNA_FIN	QNA_INI	IMPORTE	
A		O	O	O			MENSUAL	
CF03803	CHOFER DE DIRECTOR DE AREA	P	VA	3	201210	201111	254.00	
CF03803	CHOFER DE DIRECTOR DE AREA	P	VA	3	201110	201013	254.00	
CF03803	CHOFER DE DIRECTOR DE AREA	P	VA	1	201110	201013	254.00	
CF03803	CHOFER DE DIRECTOR DE AREA	P	VA	2	201110	201013	254.00	
CF03809	CHOFER DE SPS	P	07	1	999999	202001	8,988.02	
CF03809	CHOFER DE SPS	P	07	3	999999	202001	8,988.02	
CF03809	CHOFER DE SPS	P	07	2	999999	202001	8,988.02	
CF03809	CHOFER DE SPS	P	07	3	201904	201901	7,822.06	
CF03809	CHOFER DE SPS	P	07	1	201904	201901	7,822.06	
CF03809	CHOFER DE SPS	P	07	2	201904	201901	7,822.06	
CF03809	CHOFER DE SPS	P	07	2	201804	201801	7,817.60	
CF03809	CHOFER DE SPS	P	07	3	201804	201801	7,817.60	
CF03809	CHOFER DE SPS	P	07	1	201804	201801	7,817.60	
CF03809	CHOFER DE SPS	P	07	3	201724	201701	7,235.42	
CF03809	CHOFER DE SPS	P	07	1	201724	201701	7,235.42	
CF03809	CHOFER DE SPS	P	07	2	201724	201701	7,235.42	
CF03809	CHOFER DE SPS	P	07	1	201604	201601	7,900.66	
CF03809	CHOFER DE SPS	P	07	3	201604	201601	7,900.66	
CF03809	CHOFER DE SPS	P	07	2	201604	201601	7,900.66	
CF03809	CHOFER DE SPS	P	07	2	201504	201501	6,513.39	
CF03809	CHOFER DE SPS	P	07	3	201504	201501	6,513.39	
CF03809	CHOFER DE SPS	P	07	1	201504	201501	6,513.39	
CF03809	CHOFER DE SPS	P	07	3	201424	201401	6,522.60	
CF03809	CHOFER DE SPS	P	07	2	201424	201301	6,271.62	
CF03809	CHOFER DE SPS	P	07	1	201424	201301	6,271.62	
CF03809	CHOFER DE SPS	P	07	3	201324	201301	6,371.42	
CF03809	CHOFER DE SPS	P	07	1	201224	201201	6,936.50	
CF03809	CHOFER DE SPS	P	07	2	201224	201201	6,936.50	
CF03809	CHOFER DE SPS	P	07	1	201124	201101	5,703.21	
CF03809	CHOFER DE SPS	P	07	3	201124	201101	5,703.21	
CF03809	CHOFER DE SPS	P	07	2	201124	201101	5,703.21	
CF03809	CHOFER DE SPS	P	37	2	999999	202001	64.52	
CF03809	CHOFER DE SPS	P	37	1	999999	202001	64.52	
CF03809	CHOFER DE SPS	P	37	3	999999	202001	64.52	
CF03809	CHOFER DE SPS	P	37	2	201904	201901	62.39	
CF03809	CHOFER DE SPS	P	37	1	201904	201901	62.39	
CF03809	CHOFER DE SPS	P	37	3	201904	201901	62.39	
CF03809	CHOFER DE SPS	P	37	1	201824	201801	60.06	
CF03809	CHOFER DE SPS	P	37	3	201804	201801	60.06	
CF03809	CHOFER DE SPS	P	37	2	201824	201801	60.06	
CF03809	CHOFER DE SPS	P	37	3	201724	201701	57.80	
CF03809	CHOFER DE SPS	P	37	2	201724	201701	57.80	
CF03809	CHOFER DE SPS	P	37	1	201724	201701	57.80	
CF03809	CHOFER DE SPS	P	37	2	201624	201601	55.02	
CF03809	CHOFER DE SPS	P	37	1	201604	201601	55.82	
CF03809	CHOFER DE SPS	P	37	3	201624	201601	55.82	
CF03809	CHOFER DE SPS	P	37	2	201524	201501	54.11	
CF03809	CHOFER DE SPS	P	37	3	201524	201501	54.11	
CF03809	CHOFER DE SPS	P	37	1	201624	201601	56.11	
CF03809	CHOFER DE SPS	P	37	1	201424	201201	52.10	
CF03809	CHOFER DE SPS	P	37	3	201424	201201	52.10	
CF03809	CHOFER DE SPS	P	37	2	201424	201201	52.10	
CF03809	CHOFER DE SPS	P	37	1	201124	201101	50.00	
CF03809	CHOFER DE SPS	P	37	2	201124	201101	50.00	
CF03809	CHOFER DE SPS	P	37	3	201124	201101	50.00	
CF03809	CHOFER DE SPS	P	38	1	999999	202001	163.88	
CF03809	CHOFER DE SPS	P	38	2	999999	202001	163.88	
CF03809	CHOFER DE SPS	P	38	3	999999	202001	163.88	
CF03809	CHOFER DE SPS	P	38	2	201924	201901	158.47	
CF03809	CHOFER DE SPS	P	38	3	201924	201901	158.47	
CF03809	CHOFER DE SPS	P	38	1	201924	201901	158.47	
CF03809	CHOFER DE SPS	P	38	1	201824	201801	152.32	
CF03809	CHOFER DE SPS	P	38	3	201824	201801	152.32	
CF03809	CHOFER DE SPS	P	38	2	201824	201801	152.32	
CF03809	CHOFER DE SPS	P	38	1	201724	201701	148.52	
CF03809	CHOFER DE SPS	P	38	2	201724	201701	148.52	



SERVICIOS EDUCATIVOS DE QUINTANA ROO
EJERCICIO FISCAL 2021



GOBIERNO DEL ESTADO DE QUINTANA ROO							
Tabulador Automatizado							
Organismos Descentralizados							
CATEGORIA	DESCRIPCION	PERIODE	CONCEPTO	NIVEL_BUJLO	QNA_FIN	QNA_INI	IMPORTE
A		D	D	D			MESES/UBI
CF03800	CHOFER DE SPS	P	38	3	201724	201701	146.82
CF03800	CHOFER DE SPS	P	38	1	201824	201801	141.86
CF03800	CHOFER DE SPS	P	38	2	201824	201801	141.86
CF03800	CHOFER DE SPS	P	38	3	201824	201801	141.86
CF03800	CHOFER DE SPS	P	38	3	201824	201801	137.25
CF03800	CHOFER DE SPS	P	38	2	201824	201801	137.25
CF03800	CHOFER DE SPS	P	38	1	201824	201801	137.25
CF03800	CHOFER DE SPS	P	38	2	201824	201801	137.25
CF03800	CHOFER DE SPS	P	38	3	201424	201401	132.15
CF03800	CHOFER DE SPS	P	38	1	201424	201401	132.15
CF03800	CHOFER DE SPS	P	38	2	201424	201401	132.15
CF03800	CHOFER DE SPS	P	38	3	201324	201301	127.06
CF03800	CHOFER DE SPS	P	38	2	201324	201301	127.06
CF03800	CHOFER DE SPS	P	38	1	201324	201301	127.06
CF03800	CHOFER DE SPS	P	38	2	201224	201201	122.30
CF03800	CHOFER DE SPS	P	38	1	201224	201201	122.30
CF03800	CHOFER DE SPS	P	38	3	201224	201201	122.30
CF03800	CHOFER DE SPS	P	38	2	201124	201101	100.00
CF03800	CHOFER DE SPS	P	38	1	201124	201101	100.00
CF03800	CHOFER DE SPS	P	38	3	201124	201101	100.00
CF03800	CHOFER DE SPS	P	41	1	999999	201301	3,342.00
CF03800	CHOFER DE SPS	P	41	2	999999	201301	3,342.00
CF03800	CHOFER DE SPS	P	41	3	999999	201301	3,342.00
CF03800	CHOFER DE SPS	P	41	1	201224	201211	3,282.00
CF03800	CHOFER DE SPS	P	41	2	201224	201211	3,282.00
CF03800	CHOFER DE SPS	P	41	3	201224	201211	3,282.00
CF03800	CHOFER DE SPS	P	41	1	201210	201111	3,182.00
CF03800	CHOFER DE SPS	P	41	3	201210	201111	3,182.00
CF03800	CHOFER DE SPS	P	41	2	201210	201111	3,182.00
CF03800	CHOFER DE SPS	P	41	3	201110	201013	3,062.00
CF03800	CHOFER DE SPS	P	41	1	201110	201013	3,062.00
CF03800	CHOFER DE SPS	P	41	2	201110	201013	3,062.00
CF03800	CHOFER DE SPS	P	44	2	999999	202001	181.94
CF03800	CHOFER DE SPS	P	44	3	999999	202001	181.94
CF03800	CHOFER DE SPS	P	44	1	999999	202001	181.94
CF03800	CHOFER DE SPS	P	44	1	201824	201801	175.33
CF03800	CHOFER DE SPS	P	44	2	201824	201801	175.33
CF03800	CHOFER DE SPS	P	44	3	201824	201801	175.33
CF03800	CHOFER DE SPS	P	44	3	201824	201801	167.78
CF03800	CHOFER DE SPS	P	44	1	201824	201801	167.78
CF03800	CHOFER DE SPS	P	44	2	201824	201801	167.78
CF03800	CHOFER DE SPS	P	44	1	201724	201701	160.78
CF03800	CHOFER DE SPS	P	44	3	201724	201701	160.78
CF03800	CHOFER DE SPS	P	44	2	201724	201701	160.78
CF03800	CHOFER DE SPS	P	44	3	201824	201801	154.92
CF03800	CHOFER DE SPS	P	44	2	201824	201801	154.92
CF03800	CHOFER DE SPS	P	44	1	201824	201801	154.92
CF03800	CHOFER DE SPS	P	44	3	201524	201501	148.27
CF03800	CHOFER DE SPS	P	44	2	201524	201501	148.27
CF03800	CHOFER DE SPS	P	44	1	201524	201501	148.27
CF03800	CHOFER DE SPS	P	44	3	201424	201401	143.02
CF03800	CHOFER DE SPS	P	44	1	201424	201401	143.02
CF03800	CHOFER DE SPS	P	44	2	201424	201401	143.02
CF03800	CHOFER DE SPS	P	44	3	201324	201301	136.77
CF03800	CHOFER DE SPS	P	44	2	201324	201301	136.77
CF03800	CHOFER DE SPS	P	44	1	201324	201301	136.77
CF03800	CHOFER DE SPS	P	44	1	201224	201201	120.00
CF03800	CHOFER DE SPS	P	44	2	201224	201201	120.00
CF03800	CHOFER DE SPS	P	44	3	201224	201201	120.00
CF03800	CHOFER DE SPS	P	44	1	201124	201101	106.00
CF03800	CHOFER DE SPS	P	44	2	201124	201101	106.00
CF03800	CHOFER DE SPS	P	44	3	201124	201101	106.00
CF03800	CHOFER DE SPS	P	46	3	999999	202001	121.22
CF03800	CHOFER DE SPS	P	46	3	201824	201801	117.22
CF03800	CHOFER DE SPS	P	46	3	201824	201801	112.97
CF03800	CHOFER DE SPS	P	46	3	201724	201701	108.72
CF03800	CHOFER DE SPS	P	46	3	201624	201601	105.22
CF03800	CHOFER DE SPS	P	46	3	201524	201501	101.81



SERVICIOS EDUCATIVOS DE QUINTANA ROO
EJERCICIO FISCAL 2021



GOBIERNO DEL ESTADO DE QUINTANA ROO Tribunador Autorizado Organización Descentralizada								
CATEGORIA	DESCRIPCION	PERIODO	CONCEPTO	NIVEL	SUBNIVEL	QNA_FIN	QNA_INI	IMPORTE
		D	O	D	D			MONEDAS
CF03800	CHOFER DE SPS	P	46	3	201424	201401		98.06
CF03800	CHOFER DE SPS	P	46	3	201324	201301		94.21
CF03800	CHOFER DE SPS	P	46	3	201224	201201		90.75
CF03800	CHOFER DE SPS	P	46	3	201124	201101		87.10
CF03800	CHOFER DE SPS	P	79	3	999990	202001		676.28
CF03800	CHOFER DE SPS	P	79	3	201904	201901		543.67
CF03800	CHOFER DE SPS	P	79	3	201804	201801		506.32
CF03800	CHOFER DE SPS	P	79	3	201704	201701		471.72
CF03800	CHOFER DE SPS	P	79	3	201604	201601		442.66
CF03800	CHOFER DE SPS	P	79	3	201504	201501		415.11
CF03800	CHOFER DE SPS	P	79	3	201404	201401		394.21
CF03800	CHOFER DE SPS	P	79	3	201324	201301		383.51
CF03800	CHOFER DE SPS	P	79	3	201224	201201		311.50
CF03800	CHOFER DE SPS	P	79	3	201124	201101		300.00
CF03800	CHOFER DE SPS	P	GE	3	201923	201923		12,744.00
CF03800	CHOFER DE SPS	P	GE	3	201823	201823		12,744.00
CF03800	CHOFER DE SPS	P	GE	3	201723	201723		12,744.00
CF03800	CHOFER DE SPS	P	GE	3	201623	201623		12,744.00
CF03800	CHOFER DE SPS	P	GE	3	201523	201523		12,744.00
CF03800	CHOFER DE SPS	P	GE	3	201424	201424		12,744.00
CF03800	CHOFER DE SPS	P	GE	2	201324	201324		12,548.20
CF03800	CHOFER DE SPS	P	GE	1	201324	201324		12,548.20
CF03800	CHOFER DE SPS	P	GE	3	201324	201324		12,548.20
CF03800	CHOFER DE SPS	P	GE	3	201224	201224		11,485.20
CF03800	CHOFER DE SPS	P	GE	1	201224	201224		11,485.20
CF03800	CHOFER DE SPS	P	GE	2	201224	201224		11,485.20
CF03800	CHOFER DE SPS	P	GE	2	201124	201124		11,265.20
CF03800	CHOFER DE SPS	P	GE	1	201124	201124		11,265.20
CF03800	CHOFER DE SPS	P	GE	3	201124	201124		11,265.20
CF03800	CHOFER DE SPS	P	VA	1	999999	201211		324.00
CF03800	CHOFER DE SPS	P	VA	2	999990	201211		324.00
CF03800	CHOFER DE SPS	P	VA	3	999990	201211		324.00
CF03800	CHOFER DE SPS	P	VA	2	201210	201111		294.00
CF03800	CHOFER DE SPS	P	VA	1	201210	201111		294.00
CF03800	CHOFER DE SPS	P	VA	3	201210	201111		294.00
CF03800	CHOFER DE SPS	P	VA	1	201110	201010		254.00
CF03800	CHOFER DE SPS	P	VA	2	201110	201010		254.00
CF03800	CHOFER DE SPS	P	VA	3	201110	201010		254.00
CF04805	SECRETARIA EJECUTIVA "D"	P	07	2	999990	202001		7,828.40
CF04805	SECRETARIA EJECUTIVA "D"	P	07	1	999990	202001		7,828.40
CF04805	SECRETARIA EJECUTIVA "D"	P	07	3	999990	202001		7,828.40
CF04805	SECRETARIA EJECUTIVA "D"	P	07	1	201904	201901		7,570.98
CF04805	SECRETARIA EJECUTIVA "D"	P	07	3	201904	201901		7,570.98
CF04805	SECRETARIA EJECUTIVA "D"	P	07	2	201904	201901		7,570.98
CF04805	SECRETARIA EJECUTIVA "D"	P	07	1	201824	201801		7,276.28
CF04805	SECRETARIA EJECUTIVA "D"	P	07	3	201824	201801		7,276.28
CF04805	SECRETARIA EJECUTIVA "D"	P	07	2	201824	201801		7,276.28
CF04805	SECRETARIA EJECUTIVA "D"	P	07	1	201724	201701		7,003.16
CF04805	SECRETARIA EJECUTIVA "D"	P	07	3	201724	201701		7,003.16
CF04805	SECRETARIA EJECUTIVA "D"	P	07	2	201724	201701		7,003.16
CF04805	SECRETARIA EJECUTIVA "D"	P	07	2	201624	201601		6,776.16
CF04805	SECRETARIA EJECUTIVA "D"	P	07	3	201624	201601		6,776.16
CF04805	SECRETARIA EJECUTIVA "D"	P	07	1	201624	201601		6,776.16
CF04805	SECRETARIA EJECUTIVA "D"	P	07	1	201524	201501		6,304.34
CF04805	SECRETARIA EJECUTIVA "D"	P	07	3	201524	201501		6,304.34
CF04805	SECRETARIA EJECUTIVA "D"	P	07	2	201524	201501		6,304.34
CF04805	SECRETARIA EJECUTIVA "D"	P	07	3	201424	201401		6,113.44
CF04805	SECRETARIA EJECUTIVA "D"	P	07	2	201424	201301		6,070.62
CF04805	SECRETARIA EJECUTIVA "D"	P	07	1	201424	201301		6,070.62
CF04805	SECRETARIA EJECUTIVA "D"	P	07	3	201324	201301		6,070.62
CF04805	SECRETARIA EJECUTIVA "D"	P	07	1	201224	201201		5,842.75
CF04805	SECRETARIA EJECUTIVA "D"	P	07	3	201224	201201		5,842.75
CF04805	SECRETARIA EJECUTIVA "D"	P	07	2	201224	201201		5,842.75
CF04805	SECRETARIA EJECUTIVA "D"	P	07	3	201124	201101		5,607.26
CF04805	SECRETARIA EJECUTIVA "D"	P	07	2	201124	201101		5,607.26
CF04805	SECRETARIA EJECUTIVA "D"	P	07	1	201124	201101		5,607.26
CF04805	SECRETARIA EJECUTIVA "D"	P	37	2	999990	202001		94.52



SERVICIOS EDUCATIVOS DE QUINTANA ROO
EJERCICIO FISCAL 2021



GOBIERNO DEL ESTADO DE QUINTANA ROO Tercer Año de Planeación Organismo Descentralizado								
CATEGORÍA	DESCRIPCIÓN	PERIODO	CONCEPTO	NIVEL	SUBID	QNA_FBI	QNA_IHI	IMPORTE
A		D	D	D	D			MONETARIO
T14807	NINERA ESPECIALIZADA	P	37	2	201724	201701		57.00
T14807	NINERA ESPECIALIZADA	P	37	1	201724	201701		57.00
T14807	NINERA ESPECIALIZADA	P	37	1	201824	201801		55.92
T14807	NINERA ESPECIALIZADA	P	37	3	201824	201801		55.92
T14807	NINERA ESPECIALIZADA	P	37	2	201824	201801		55.92
T14807	NINERA ESPECIALIZADA	P	37	2	201824	201801		54.11
T14807	NINERA ESPECIALIZADA	P	37	3	201824	201801		54.11
T14807	NINERA ESPECIALIZADA	P	37	1	201824	201801		54.11
T14807	NINERA ESPECIALIZADA	P	37	2	201424	201201		52.10
T14807	NINERA ESPECIALIZADA	P	37	3	201424	201201		52.10
T14807	NINERA ESPECIALIZADA	P	37	1	201424	201201		52.10
T14807	NINERA ESPECIALIZADA	P	37	2	201124	201101		50.00
T14807	NINERA ESPECIALIZADA	P	37	1	201124	201101		50.00
T14807	NINERA ESPECIALIZADA	P	37	3	201124	201101		50.00
T14807	NINERA ESPECIALIZADA	P	38	2	999999	202001		163.86
T14807	NINERA ESPECIALIZADA	P	38	3	999999	202001		163.86
T14807	NINERA ESPECIALIZADA	P	38	1	999999	202001		163.86
T14807	NINERA ESPECIALIZADA	P	38	3	201824	201801		158.47
T14807	NINERA ESPECIALIZADA	P	38	1	201824	201801		158.47
T14807	NINERA ESPECIALIZADA	P	38	2	201824	201801		158.47
T14807	NINERA ESPECIALIZADA	P	38	2	201824	201801		152.32
T14807	NINERA ESPECIALIZADA	P	38	3	201824	201801		152.32
T14807	NINERA ESPECIALIZADA	P	38	1	201824	201801		152.32
T14807	NINERA ESPECIALIZADA	P	38	2	201724	201701		146.62
T14807	NINERA ESPECIALIZADA	P	38	3	201724	201701		146.62
T14807	NINERA ESPECIALIZADA	P	38	1	201724	201701		146.62
T14807	NINERA ESPECIALIZADA	P	38	3	201624	201601		141.88
T14807	NINERA ESPECIALIZADA	P	38	2	201624	201601		141.88
T14807	NINERA ESPECIALIZADA	P	38	1	201624	201601		141.88
T14807	NINERA ESPECIALIZADA	P	38	1	201624	201601		137.25
T14807	NINERA ESPECIALIZADA	P	38	2	201624	201601		137.25
T14807	NINERA ESPECIALIZADA	P	38	3	201624	201601		137.25
T14807	NINERA ESPECIALIZADA	P	38	3	201424	201401		132.15
T14807	NINERA ESPECIALIZADA	P	38	1	201424	201401		132.15
T14807	NINERA ESPECIALIZADA	P	38	2	201424	201401		132.15
T14807	NINERA ESPECIALIZADA	P	38	1	201324	201301		127.05
T14807	NINERA ESPECIALIZADA	P	38	3	201324	201301		127.05
T14807	NINERA ESPECIALIZADA	P	38	2	201324	201301		127.05
T14807	NINERA ESPECIALIZADA	P	38	3	201224	201201		122.30
T14807	NINERA ESPECIALIZADA	P	38	1	201224	201201		122.30
T14807	NINERA ESPECIALIZADA	P	38	2	201224	201201		122.30
T14807	NINERA ESPECIALIZADA	P	38	1	201124	201101		100.00
T14807	NINERA ESPECIALIZADA	P	38	2	201124	201101		100.00
T14807	NINERA ESPECIALIZADA	P	38	3	201124	201101		100.00
T14807	NINERA ESPECIALIZADA	P	41	1	999999	201301		3,342.00
T14807	NINERA ESPECIALIZADA	P	41	3	999999	201301		3,342.00
T14807	NINERA ESPECIALIZADA	P	41	2	999999	201301		3,342.00
T14807	NINERA ESPECIALIZADA	P	41	3	201224	201211		3,262.00
T14807	NINERA ESPECIALIZADA	P	41	2	201224	201211		3,262.00
T14807	NINERA ESPECIALIZADA	P	41	1	201224	201211		3,262.00
T14807	NINERA ESPECIALIZADA	P	41	2	201210	201111		3,182.00
T14807	NINERA ESPECIALIZADA	P	41	1	201210	201111		3,182.00
T14807	NINERA ESPECIALIZADA	P	41	3	201210	201111		3,182.00
T14807	NINERA ESPECIALIZADA	P	41	1	201110	201013		3,062.00
T14807	NINERA ESPECIALIZADA	P	41	3	201110	201013		3,062.00
T14807	NINERA ESPECIALIZADA	P	41	2	201110	201013		3,062.00
T14807	NINERA ESPECIALIZADA	P	44	1	999999	202001		181.94
T14807	NINERA ESPECIALIZADA	P	44	2	999999	202001		181.94
T14807	NINERA ESPECIALIZADA	P	44	3	999999	202001		181.94
T14807	NINERA ESPECIALIZADA	P	44	2	201824	201801		175.33
T14807	NINERA ESPECIALIZADA	P	44	1	201824	201801		175.33
T14807	NINERA ESPECIALIZADA	P	44	3	201824	201801		175.33
T14807	NINERA ESPECIALIZADA	P	44	1	201824	201801		167.79
T14807	NINERA ESPECIALIZADA	P	44	2	201824	201801		167.79
T14807	NINERA ESPECIALIZADA	P	44	3	201824	201801		167.79
T14807	NINERA ESPECIALIZADA	P	44	1	201724	201701		160.79
T14807	NINERA ESPECIALIZADA	P	44	2	201724	201701		160.79



SERVICIOS EDUCATIVOS DE QUINTANA ROO
EJERCICIO FISCAL 2021



GOBIERNO DEL ESTADO DE QUINTANA ROO Tributación Aduanada Organismos Descentralizados								
CATEGORIA	DESCRIPCION	PERIODE	CONCEPTO	NIVEL	SUBLE	GNA_FBI	GNA_RR	IMPORTE
A		D	O		O			ANUAL
T14807	MINERA ESPECIALIZADA	P	44	3	201724	201701		100.76
T14807	MINERA ESPECIALIZADA	P	44	2	201824	201801		154.02
T14807	MINERA ESPECIALIZADA	P	44	3	201824	201801		154.02
T14807	MINERA ESPECIALIZADA	P	44	1	201824	201801		154.02
T14807	MINERA ESPECIALIZADA	P	44	2	201824	201801		148.27
T14807	MINERA ESPECIALIZADA	P	44	1	201824	201801		148.27
T14807	MINERA ESPECIALIZADA	P	44	3	201824	201801		148.27
T14807	MINERA ESPECIALIZADA	P	44	3	201424	201401		143.02
T14807	MINERA ESPECIALIZADA	P	44	2	201424	201401		143.02
T14807	MINERA ESPECIALIZADA	P	44	1	201424	201401		143.02
T14807	MINERA ESPECIALIZADA	P	44	3	201324	201301		136.77
T14807	MINERA ESPECIALIZADA	P	44	1	201324	201301		136.77
T14807	MINERA ESPECIALIZADA	P	44	2	201324	201301		136.77
T14807	MINERA ESPECIALIZADA	P	44	2	201224	201201		120.00
T14807	MINERA ESPECIALIZADA	P	44	3	201224	201201		120.00
T14807	MINERA ESPECIALIZADA	P	44	1	201224	201201		120.00
T14807	MINERA ESPECIALIZADA	P	44	3	201124	201101		105.00
T14807	MINERA ESPECIALIZADA	P	44	2	201124	201101		105.00
T14807	MINERA ESPECIALIZADA	P	44	1	201124	201101		105.00
T14807	MINERA ESPECIALIZADA	P	48	3	909990	202001		121.22
T14807	MINERA ESPECIALIZADA	P	46	3	201924	201901		117.22
T14807	MINERA ESPECIALIZADA	P	46	3	201824	201801		112.57
T14807	MINERA ESPECIALIZADA	P	48	3	201724	201701		106.72
T14807	MINERA ESPECIALIZADA	P	46	3	201624	201601		105.22
T14807	MINERA ESPECIALIZADA	P	40	3	201524	201501		101.61
T14807	MINERA ESPECIALIZADA	P	40	3	201424	201401		98.06
T14807	MINERA ESPECIALIZADA	P	46	3	201324	201301		94.31
T14807	MINERA ESPECIALIZADA	P	46	3	201224	201201		90.75
T14807	MINERA ESPECIALIZADA	P	46	3	201124	201101		87.10
T14807	MINERA ESPECIALIZADA	D	88	2	909990	199401		-
T14807	MINERA ESPECIALIZADA	D	88	3	909990	199401		-
T14807	MINERA ESPECIALIZADA	D	88	1	909990	199401		-
T14807	MINERA ESPECIALIZADA	P	79	3	909990	202001		578.26
T14807	MINERA ESPECIALIZADA	P	79	3	201824	201801		543.67
T14807	MINERA ESPECIALIZADA	P	79	3	201824	201801		506.32
T14807	MINERA ESPECIALIZADA	P	79	3	201724	201701		471.72
T14807	MINERA ESPECIALIZADA	P	79	3	201624	201601		442.96
T14807	MINERA ESPECIALIZADA	P	79	3	201524	201501		415.11
T14807	MINERA ESPECIALIZADA	P	79	3	201424	201401		394.21
T14807	MINERA ESPECIALIZADA	P	79	3	201324	201301		383.51
T14807	MINERA ESPECIALIZADA	P	79	3	201224	201201		311.50
T14807	MINERA ESPECIALIZADA	P	79	3	201124	201101		300.00
T14807	MINERA ESPECIALIZADA	D	93	2	909990	201217		-
T14807	MINERA ESPECIALIZADA	D	93	1	909990	201217		-
T14807	MINERA ESPECIALIZADA	D	83	3	909990	201217		-
T14807	MINERA ESPECIALIZADA	P	GE	3	201923	201923		12,744.00
T14807	MINERA ESPECIALIZADA	P	GE	3	201823	201823		12,744.00
T14807	MINERA ESPECIALIZADA	P	GE	3	201723	201723		12,744.00
T14807	MINERA ESPECIALIZADA	P	GE	3	201623	201623		12,744.00
T14807	MINERA ESPECIALIZADA	P	GE	3	201523	201523		12,744.00
T14807	MINERA ESPECIALIZADA	P	GE	3	201424	201424		12,744.00
T14807	MINERA ESPECIALIZADA	P	GE	1	201324	201324		12,548.20
T14807	MINERA ESPECIALIZADA	P	GE	2	201324	201324		12,548.20
T14807	MINERA ESPECIALIZADA	P	GE	3	201324	201324		12,548.20
T14807	MINERA ESPECIALIZADA	P	GE	1	201224	201224		11,488.20
T14807	MINERA ESPECIALIZADA	P	GE	3	201224	201224		11,488.20
T14807	MINERA ESPECIALIZADA	P	GE	2	201224	201224		11,488.20
T14807	MINERA ESPECIALIZADA	P	GE	2	201124	201124		11,286.20
T14807	MINERA ESPECIALIZADA	P	GE	3	201124	201124		11,286.20
T14807	MINERA ESPECIALIZADA	P	GE	1	201124	201124		11,286.20
T14807	MINERA ESPECIALIZADA	D	ST	3	909990	201400		-
T14807	MINERA ESPECIALIZADA	D	ST	2	909990	201400		-
T14807	MINERA ESPECIALIZADA	D	ST	1	909990	201400		-
T14807	MINERA ESPECIALIZADA	P	VA	1	909990	201211		324.00
T14807	MINERA ESPECIALIZADA	P	VA	2	909990	201211		324.00
T14807	MINERA ESPECIALIZADA	P	VA	3	909990	201211		324.00
T14807	MINERA ESPECIALIZADA	P	VA	1	201210	201111		284.00



SERVICIOS EDUCATIVOS DE QUINTANA ROO
EJERCICIO FISCAL 2021



GOBIERNO DEL ESTADO DE QUINTANA ROO								
Tallador Automático								
Organismos Descentralizados								
CATEGORÍA	DESCRIPCION	PERC/D	CONCEPTO	NIVEL_SUELDO	ONA_FIN	ONA_INI	IMPORTE	
A		D	O	O			MONETARIO	
T14807	NIÑERA ESPECIALIZADA	P	VA	3	201210	201111	294.00	
T14807	NIÑERA ESPECIALIZADA	P	VA	2	201210	201111	294.00	
T14807	NIÑERA ESPECIALIZADA	P	VA	3	201110	201013	254.00	
T14807	NIÑERA ESPECIALIZADA	P	VA	2	201110	201013	254.00	
T14807	NIÑERA ESPECIALIZADA	P	VA	1	201110	201013	254.00	
T18802	MARINERO	P	07	3	999999	202001	7,273.92	
T18802	MARINERO	P	07	2	999999	202001	7,273.92	
T18802	MARINERO	P	07	1	999999	202001	7,273.92	
T18802	MARINERO	P	07	1	201824	201801	7,034.74	
T18802	MARINERO	P	07	2	201824	201801	7,034.74	
T18802	MARINERO	P	07	3	201824	201801	7,034.74	
T18802	MARINERO	P	07	3	201824	201801	6,780.92	
T18802	MARINERO	P	07	2	201824	201801	6,780.92	
T18802	MARINERO	P	07	1	201824	201801	6,780.92	
T18802	MARINERO	P	07	2	201724	201701	6,507.14	
T18802	MARINERO	P	07	1	201724	201701	6,507.14	
T18802	MARINERO	P	07	3	201724	201701	6,507.14	
T18802	MARINERO	P	07	3	201824	201801	6,296.22	
T18802	MARINERO	P	07	1	201824	201801	6,296.22	
T18802	MARINERO	P	07	2	201824	201801	6,296.22	
T18802	MARINERO	P	07	1	201824	201801	6,057.79	
T18802	MARINERO	P	07	3	201824	201801	6,057.79	
T18802	MARINERO	P	07	2	201824	201801	6,057.79	
T18802	MARINERO	P	07	3	201424	201401	5,896.26	
T18802	MARINERO	P	07	2	201424	201301	5,896.26	
T18802	MARINERO	P	07	1	201424	201301	5,896.26	
T18802	MARINERO	P	07	3	201324	201301	5,640.03	
T18802	MARINERO	P	07	1	201324	201301	5,640.03	
T18802	MARINERO	P	07	3	201224	201201	5,428.00	
T18802	MARINERO	P	07	2	201224	201201	5,428.00	
T18802	MARINERO	P	07	1	201124	201101	5,210.06	
T18802	MARINERO	P	07	3	201124	201101	5,210.06	
T18802	MARINERO	P	07	2	201124	201101	5,210.06	
T18802	MARINERO	P	37	2	999999	202001	64.32	
T18802	MARINERO	P	37	1	999999	202001	64.32	
T18802	MARINERO	P	37	3	201824	201801	62.39	
T18802	MARINERO	P	37	1	201824	201801	62.39	
T18802	MARINERO	P	37	2	201824	201801	62.39	
T18802	MARINERO	P	37	3	201824	201801	60.05	
T18802	MARINERO	P	37	1	201824	201801	60.05	
T18802	MARINERO	P	37	2	201824	201801	60.05	
T18802	MARINERO	P	37	2	201724	201701	57.80	
T18802	MARINERO	P	37	3	201724	201701	57.80	
T18802	MARINERO	P	37	1	201724	201701	57.80	
T18802	MARINERO	P	37	2	201824	201801	55.92	
T18802	MARINERO	P	37	1	201824	201801	55.92	
T18802	MARINERO	P	37	3	201824	201801	55.92	
T18802	MARINERO	P	37	3	201824	201801	54.11	
T18802	MARINERO	P	37	2	201824	201801	54.11	
T18802	MARINERO	P	37	1	201824	201801	54.11	
T18802	MARINERO	P	37	3	201424	201401	52.10	
T18802	MARINERO	P	37	1	201424	201401	52.10	
T18802	MARINERO	P	37	2	201424	201401	52.10	
T18802	MARINERO	P	37	1	201124	201101	50.00	
T18802	MARINERO	P	37	2	201124	201101	50.00	
T18802	MARINERO	P	37	3	201124	201101	50.00	
T18802	MARINERO	P	38	2	009999	202001	163.88	
T18802	MARINERO	P	38	1	009999	202001	163.88	
T18802	MARINERO	P	38	3	009999	202001	163.88	
T18802	MARINERO	P	38	3	201924	201901	158.47	
T18802	MARINERO	P	38	1	201924	201901	158.47	
T18802	MARINERO	P	38	2	201924	201901	158.47	
T18802	MARINERO	P	38	1	201824	201801	152.32	
T18802	MARINERO	P	38	3	201824	201801	152.32	
T18802	MARINERO	P	38	2	201824	201801	152.32	
T18802	MARINERO	P	38	2	201724	201701	146.62	



SERVICIOS EDUCATIVOS DE QUINTANA ROO
EJERCICIO FISCAL 2021



GOBIERNO DEL ESTADO DE QUINTANA ROO								
Tabla de Autorizaciones								
Programas Descentralizados								
CATEGORIA	DESCRIPCION	PERC/D	CONCEPTO	NIVEL SUBD	QNA_FIN	QNA_00	IMPORTE	
A		O	O	O			MONESUAL	
T18802	MARINERO	P	46	3	201524	201501	101.81	
T18802	MARINERO	P	46	3	201424	201401	98.36	
T18802	MARINERO	P	46	3	201324	201301	94.31	
T18802	MARINERO	P	46	3	201224	201201	90.75	
T18802	MARINERO	P	46	3	201124	201101	87.10	
T18802	MARINERO	D	58	1	999999	199401	-	
T18802	MARINERO	D	58	2	999999	199401	-	
T18802	MARINERO	D	58	3	999999	199401	-	
T18802	MARINERO	P	79	3	999999	202001	576.28	
T18802	MARINERO	P	79	3	201924	201901	543.67	
T18802	MARINERO	P	79	3	201824	201801	508.32	
T18802	MARINERO	P	79	3	201724	201701	471.72	
T18802	MARINERO	P	79	3	201624	201601	442.96	
T18802	MARINERO	P	79	3	201524	201501	415.11	
T18802	MARINERO	P	79	3	201424	201401	384.31	
T18802	MARINERO	P	79	3	201324	201301	353.51	
T18802	MARINERO	P	79	3	201224	201201	311.50	
T18802	MARINERO	P	79	3	201124	201101	300.00	
T18802	MARINERO	D	93	2	999999	201217	-	
T18802	MARINERO	D	93	1	999999	201217	-	
T18802	MARINERO	D	93	3	999999	201217	-	
T18802	MARINERO	P	GE	3	201503	201503	12,744.00	
T18802	MARINERO	P	GE	3	201603	201603	12,744.00	
T18802	MARINERO	P	GE	3	201703	201703	12,744.00	
T18802	MARINERO	P	GE	3	201803	201803	12,744.00	
T18802	MARINERO	P	GE	3	201903	201903	12,744.00	
T18802	MARINERO	P	GE	3	201424	201424	12,744.00	
T18802	MARINERO	P	GE	3	201504	201504	12,112.08	
T18802	MARINERO	P	GE	2	201304	201304	12,112.08	
T18802	MARINERO	P	GE	1	201504	201504	12,112.08	
T18802	MARINERO	P	GE	1	201224	201224	11,028.08	
T18802	MARINERO	P	GE	2	201224	201224	11,028.08	
T18802	MARINERO	P	GE	3	201224	201224	11,028.08	
T18802	MARINERO	P	GE	1	201124	201124	10,828.08	
T18802	MARINERO	P	GE	3	201124	201124	10,828.08	
T18802	MARINERO	D	ST	1	999999	201409	-	
T18802	MARINERO	D	ST	3	999999	201409	-	
T18802	MARINERO	D	ST	2	999999	201409	-	
T18802	MARINERO	P	VA	2	999999	201211	324.00	
T18802	MARINERO	P	VA	3	999999	201211	324.00	
T18802	MARINERO	P	VA	1	999999	201211	324.00	
T18802	MARINERO	P	VA	2	201210	201111	294.00	
T18802	MARINERO	P	VA	1	201210	201111	294.00	
T18802	MARINERO	P	VA	3	201210	201111	294.00	
T18802	MARINERO	P	VA	2	201110	201013	254.00	
T18802	MARINERO	P	VA	3	201110	201013	254.00	
T18802	MARINERO	P	VA	1	201110	201013	254.00	
T18804	ASISTENTE ESPECIALIZADO DE SERVICIO NAVAL	P	07	3	999999	202001	7,545.96	
T18804	ASISTENTE ESPECIALIZADO DE SERVICIO NAVAL	P	07	2	999999	202001	7,545.96	
T18804	ASISTENTE ESPECIALIZADO DE SERVICIO NAVAL	P	07	1	999999	202001	7,545.96	
T18804	ASISTENTE ESPECIALIZADO DE SERVICIO NAVAL	P	07	2	201804	201801	7,297.84	
T18804	ASISTENTE ESPECIALIZADO DE SERVICIO NAVAL	P	07	3	201904	201901	7,297.84	
T18804	ASISTENTE ESPECIALIZADO DE SERVICIO NAVAL	P	07	1	201804	201801	7,297.84	
T18804	ASISTENTE ESPECIALIZADO DE SERVICIO NAVAL	P	07	2	201824	201801	7,013.77	
T18804	ASISTENTE ESPECIALIZADO DE SERVICIO NAVAL	P	07	3	201824	201801	7,013.77	
T18804	ASISTENTE ESPECIALIZADO DE SERVICIO NAVAL	P	07	1	201824	201801	7,013.77	
T18804	ASISTENTE ESPECIALIZADO DE SERVICIO NAVAL	P	07	2	201724	201701	6,750.50	
T18804	ASISTENTE ESPECIALIZADO DE SERVICIO NAVAL	P	07	3	201724	201701	6,750.50	
T18804	ASISTENTE ESPECIALIZADO DE SERVICIO NAVAL	P	07	1	201724	201701	6,750.50	
T18804	ASISTENTE ESPECIALIZADO DE SERVICIO NAVAL	P	07	2	201624	201601	6,531.88	
T18804	ASISTENTE ESPECIALIZADO DE SERVICIO NAVAL	P	07	3	201624	201601	6,531.88	
T18804	ASISTENTE ESPECIALIZADO DE SERVICIO NAVAL	P	07	1	201624	201601	6,531.88	
T18804	ASISTENTE ESPECIALIZADO DE SERVICIO NAVAL	P	07	2	201524	201501	6,319.06	
T18804	ASISTENTE ESPECIALIZADO DE SERVICIO NAVAL	P	07	3	201524	201501	6,076.09	
T18804	ASISTENTE ESPECIALIZADO DE SERVICIO NAVAL	P	07	1	201524	201501	6,076.09	
T18804	ASISTENTE ESPECIALIZADO DE SERVICIO NAVAL	P	07	3	201424	201401	6,005.06	



SERVICIOS EDUCATIVOS DE QUINTANA ROO
EJERCICIO FISCAL 2021



GOBIERNO DEL ESTADO DE QUINTANA ROO							
Tabla Análisis Autorizado							
Organismo Descentralizado							
CATEGORÍA	DESCRIPCIÓN	PERIODE	CONCEPT	NUMER_SUELDO	QNA_FIN	QNA_30	IMPORTE
A		O	O	O			MESESUAL
T18804	ASISTENTE ESPECIALIZADO DE SERVICIO NAVAL	P	07	2	201424	201201	5,851.00
T18804	ASISTENTE ESPECIALIZADO DE SERVICIO NAVAL	P	07	1	201424	201201	5,851.00
T18804	ASISTENTE ESPECIALIZADO DE SERVICIO NAVAL	P	07	3	201224	201201	5,851.00
T18804	ASISTENTE ESPECIALIZADO DE SERVICIO NAVAL	P	07	1	201224	201201	5,851.00
T18804	ASISTENTE ESPECIALIZADO DE SERVICIO NAVAL	P	07	3	201224	201201	5,851.00
T18804	ASISTENTE ESPECIALIZADO DE SERVICIO NAVAL	P	07	2	201124	201101	5,404.00
T18804	ASISTENTE ESPECIALIZADO DE SERVICIO NAVAL	P	07	3	201124	201101	5,404.00
T18804	ASISTENTE ESPECIALIZADO DE SERVICIO NAVAL	P	07	1	201124	201101	5,404.00
T18804	ASISTENTE ESPECIALIZADO DE SERVICIO NAVAL	P	37	1	999999	202001	64.52
T18804	ASISTENTE ESPECIALIZADO DE SERVICIO NAVAL	P	37	2	999999	202001	64.52
T18804	ASISTENTE ESPECIALIZADO DE SERVICIO NAVAL	P	37	3	999999	202001	64.52
T18804	ASISTENTE ESPECIALIZADO DE SERVICIO NAVAL	P	37	2	201524	201901	62.30
T18804	ASISTENTE ESPECIALIZADO DE SERVICIO NAVAL	P	37	3	201924	201901	62.30
T18804	ASISTENTE ESPECIALIZADO DE SERVICIO NAVAL	P	37	1	201924	201901	62.30
T18804	ASISTENTE ESPECIALIZADO DE SERVICIO NAVAL	P	37	3	201824	201801	60.05
T18804	ASISTENTE ESPECIALIZADO DE SERVICIO NAVAL	P	37	2	201824	201801	60.05
T18804	ASISTENTE ESPECIALIZADO DE SERVICIO NAVAL	P	37	1	201824	201801	60.05
T18804	ASISTENTE ESPECIALIZADO DE SERVICIO NAVAL	P	37	2	201724	201701	57.80
T18804	ASISTENTE ESPECIALIZADO DE SERVICIO NAVAL	P	37	1	201724	201701	57.80
T18804	ASISTENTE ESPECIALIZADO DE SERVICIO NAVAL	P	37	3	201724	201701	57.80
T18804	ASISTENTE ESPECIALIZADO DE SERVICIO NAVAL	P	37	3	201624	201601	55.92
T18804	ASISTENTE ESPECIALIZADO DE SERVICIO NAVAL	P	37	1	201624	201601	55.92
T18804	ASISTENTE ESPECIALIZADO DE SERVICIO NAVAL	P	37	2	201524	201501	54.11
T18804	ASISTENTE ESPECIALIZADO DE SERVICIO NAVAL	P	37	1	201524	201501	54.11
T18804	ASISTENTE ESPECIALIZADO DE SERVICIO NAVAL	P	37	3	201524	201501	54.11
T18804	ASISTENTE ESPECIALIZADO DE SERVICIO NAVAL	P	37	2	201524	201501	54.11
T18804	ASISTENTE ESPECIALIZADO DE SERVICIO NAVAL	P	37	1	201424	201401	52.10
T18804	ASISTENTE ESPECIALIZADO DE SERVICIO NAVAL	P	37	2	201424	201401	52.10
T18804	ASISTENTE ESPECIALIZADO DE SERVICIO NAVAL	P	37	3	201424	201401	52.10
T18804	ASISTENTE ESPECIALIZADO DE SERVICIO NAVAL	P	37	2	201124	201101	60.00
T18804	ASISTENTE ESPECIALIZADO DE SERVICIO NAVAL	P	37	1	201124	201101	60.00
T18804	ASISTENTE ESPECIALIZADO DE SERVICIO NAVAL	P	37	3	201124	201101	60.00
T18804	ASISTENTE ESPECIALIZADO DE SERVICIO NAVAL	P	38	1	999999	202001	163.88
T18804	ASISTENTE ESPECIALIZADO DE SERVICIO NAVAL	P	38	2	999999	202001	163.88
T18804	ASISTENTE ESPECIALIZADO DE SERVICIO NAVAL	P	38	3	999999	202001	163.88
T18804	ASISTENTE ESPECIALIZADO DE SERVICIO NAVAL	P	38	1	201924	201901	158.47
T18804	ASISTENTE ESPECIALIZADO DE SERVICIO NAVAL	P	38	2	201924	201901	158.47
T18804	ASISTENTE ESPECIALIZADO DE SERVICIO NAVAL	P	38	3	201924	201901	158.47
T18804	ASISTENTE ESPECIALIZADO DE SERVICIO NAVAL	P	38	3	201824	201801	152.32
T18804	ASISTENTE ESPECIALIZADO DE SERVICIO NAVAL	P	38	1	201824	201801	152.32
T18804	ASISTENTE ESPECIALIZADO DE SERVICIO NAVAL	P	38	2	201824	201801	152.32
T18804	ASISTENTE ESPECIALIZADO DE SERVICIO NAVAL	P	38	1	201724	201701	148.62
T18804	ASISTENTE ESPECIALIZADO DE SERVICIO NAVAL	P	38	3	201724	201701	148.62
T18804	ASISTENTE ESPECIALIZADO DE SERVICIO NAVAL	P	38	2	201724	201701	148.62
T18804	ASISTENTE ESPECIALIZADO DE SERVICIO NAVAL	P	38	2	201624	201601	141.60
T18804	ASISTENTE ESPECIALIZADO DE SERVICIO NAVAL	P	38	1	201624	201601	141.60
T18804	ASISTENTE ESPECIALIZADO DE SERVICIO NAVAL	P	38	3	201624	201601	141.60
T18804	ASISTENTE ESPECIALIZADO DE SERVICIO NAVAL	P	38	1	201524	201501	137.25
T18804	ASISTENTE ESPECIALIZADO DE SERVICIO NAVAL	P	38	3	201524	201501	137.25
T18804	ASISTENTE ESPECIALIZADO DE SERVICIO NAVAL	P	38	2	201524	201501	137.25
T18804	ASISTENTE ESPECIALIZADO DE SERVICIO NAVAL	P	38	2	201424	201401	132.15
T18804	ASISTENTE ESPECIALIZADO DE SERVICIO NAVAL	P	38	1	201424	201401	132.15
T18804	ASISTENTE ESPECIALIZADO DE SERVICIO NAVAL	P	38	3	201424	201401	132.15
T18804	ASISTENTE ESPECIALIZADO DE SERVICIO NAVAL	P	38	3	201324	201301	127.05
T18804	ASISTENTE ESPECIALIZADO DE SERVICIO NAVAL	P	38	1	201324	201301	127.05
T18804	ASISTENTE ESPECIALIZADO DE SERVICIO NAVAL	P	38	2	201324	201301	127.05
T18804	ASISTENTE ESPECIALIZADO DE SERVICIO NAVAL	P	38	2	201224	201201	122.30
T18804	ASISTENTE ESPECIALIZADO DE SERVICIO NAVAL	P	38	3	201224	201201	122.30
T18804	ASISTENTE ESPECIALIZADO DE SERVICIO NAVAL	P	38	1	201224	201201	122.30
T18804	ASISTENTE ESPECIALIZADO DE SERVICIO NAVAL	P	38	2	201124	201101	100.00
T18804	ASISTENTE ESPECIALIZADO DE SERVICIO NAVAL	P	38	3	201124	201101	100.00
T18804	ASISTENTE ESPECIALIZADO DE SERVICIO NAVAL	P	38	1	201124	201101	100.00
T18804	ASISTENTE ESPECIALIZADO DE SERVICIO NAVAL	P	41	1	999999	201301	3,342.00
T18804	ASISTENTE ESPECIALIZADO DE SERVICIO NAVAL	P	41	2	999999	201301	3,342.00
T18804	ASISTENTE ESPECIALIZADO DE SERVICIO NAVAL	P	41	3	999999	201301	3,342.00
T18804	ASISTENTE ESPECIALIZADO DE SERVICIO NAVAL	P	41	1	201224	201211	3,282.00



SERVICIOS EDUCATIVOS DE QUINTANA ROO
EJERCICIO FISCAL 2021



GOBIERNO DEL ESTADO DE QUINTANA ROO									
Tabla de Autorización									
Departamentos Descentralizados									
CATEGORIA	DESCRIPCION	PERIODO	CONCEPTO	NIVEL	SUBORDINADO	QNA_FIR	QNA_IIR	IMPORTE	
A		O	O	O	O			MENSUAL	
T18804	ASISTENTE ESPECIALIZADO DE SERVICIO NAVAL	P	41	2	201224	201211		3,352.00	
T18804	ASISTENTE ESPECIALIZADO DE SERVICIO NAVAL	P	41	3	201224	201211		3,352.00	
T18804	ASISTENTE ESPECIALIZADO DE SERVICIO NAVAL	P	41	3	201210	201111		3,182.00	
T18804	ASISTENTE ESPECIALIZADO DE SERVICIO NAVAL	P	41	2	201210	201111		3,182.00	
T18804	ASISTENTE ESPECIALIZADO DE SERVICIO NAVAL	P	41	1	201210	201111		3,182.00	
T18804	ASISTENTE ESPECIALIZADO DE SERVICIO NAVAL	P	41	2	201110	201013		3,092.00	
T18804	ASISTENTE ESPECIALIZADO DE SERVICIO NAVAL	P	41	1	201110	201013		3,092.00	
T18804	ASISTENTE ESPECIALIZADO DE SERVICIO NAVAL	P	41	3	201110	201013		3,092.00	
T18804	ASISTENTE ESPECIALIZADO DE SERVICIO NAVAL	P	44	2	999999	202001		191.94	
T18804	ASISTENTE ESPECIALIZADO DE SERVICIO NAVAL	P	44	3	999999	202001		191.94	
T18804	ASISTENTE ESPECIALIZADO DE SERVICIO NAVAL	P	44	1	999999	202001		191.94	
T18804	ASISTENTE ESPECIALIZADO DE SERVICIO NAVAL	P	44	2	201924	201901		175.33	
T18804	ASISTENTE ESPECIALIZADO DE SERVICIO NAVAL	P	44	1	201924	201901		175.33	
T18804	ASISTENTE ESPECIALIZADO DE SERVICIO NAVAL	P	44	3	201924	201901		175.33	
T18804	ASISTENTE ESPECIALIZADO DE SERVICIO NAVAL	P	44	3	201824	201801		167.78	
T18804	ASISTENTE ESPECIALIZADO DE SERVICIO NAVAL	P	44	2	201824	201801		167.78	
T18804	ASISTENTE ESPECIALIZADO DE SERVICIO NAVAL	P	44	1	201824	201801		167.78	
T18804	ASISTENTE ESPECIALIZADO DE SERVICIO NAVAL	P	44	2	201724	201701		160.78	
T18804	ASISTENTE ESPECIALIZADO DE SERVICIO NAVAL	P	44	3	201724	201701		160.78	
T18804	ASISTENTE ESPECIALIZADO DE SERVICIO NAVAL	P	44	1	201724	201701		160.78	
T18804	ASISTENTE ESPECIALIZADO DE SERVICIO NAVAL	P	44	3	201624	201601		154.92	
T18804	ASISTENTE ESPECIALIZADO DE SERVICIO NAVAL	P	44	2	201624	201601		154.92	
T18804	ASISTENTE ESPECIALIZADO DE SERVICIO NAVAL	P	44	1	201624	201601		154.92	
T18804	ASISTENTE ESPECIALIZADO DE SERVICIO NAVAL	P	44	2	201524	201501		149.27	
T18804	ASISTENTE ESPECIALIZADO DE SERVICIO NAVAL	P	44	1	201524	201501		149.27	
T18804	ASISTENTE ESPECIALIZADO DE SERVICIO NAVAL	P	44	3	201524	201501		149.27	
T18804	ASISTENTE ESPECIALIZADO DE SERVICIO NAVAL	P	44	1	201424	201401		143.02	
T18804	ASISTENTE ESPECIALIZADO DE SERVICIO NAVAL	P	44	2	201424	201401		143.02	
T18804	ASISTENTE ESPECIALIZADO DE SERVICIO NAVAL	P	44	3	201424	201401		143.02	
T18804	ASISTENTE ESPECIALIZADO DE SERVICIO NAVAL	P	44	1	201324	201301		136.77	
T18804	ASISTENTE ESPECIALIZADO DE SERVICIO NAVAL	P	44	3	201324	201301		136.77	
T18804	ASISTENTE ESPECIALIZADO DE SERVICIO NAVAL	P	44	2	201224	201201		120.00	
T18804	ASISTENTE ESPECIALIZADO DE SERVICIO NAVAL	P	44	3	201224	201201		120.00	
T18804	ASISTENTE ESPECIALIZADO DE SERVICIO NAVAL	P	44	1	201224	201201		120.00	
T18804	ASISTENTE ESPECIALIZADO DE SERVICIO NAVAL	P	44	2	201124	201101		105.00	
T18804	ASISTENTE ESPECIALIZADO DE SERVICIO NAVAL	P	44	3	201124	201101		105.00	
T18804	ASISTENTE ESPECIALIZADO DE SERVICIO NAVAL	P	44	1	201124	201101		105.00	
T18804	ASISTENTE ESPECIALIZADO DE SERVICIO NAVAL	P	46	3	999999	202001		121.22	
T18804	ASISTENTE ESPECIALIZADO DE SERVICIO NAVAL	P	46	3	201924	201901		117.22	
T18804	ASISTENTE ESPECIALIZADO DE SERVICIO NAVAL	P	46	3	201824	201801		112.97	
T18804	ASISTENTE ESPECIALIZADO DE SERVICIO NAVAL	P	46	3	201724	201701		106.72	
T18804	ASISTENTE ESPECIALIZADO DE SERVICIO NAVAL	P	46	3	201624	201601		106.22	
T18804	ASISTENTE ESPECIALIZADO DE SERVICIO NAVAL	P	46	3	201524	201501		101.81	
T18804	ASISTENTE ESPECIALIZADO DE SERVICIO NAVAL	P	46	3	201424	201401		98.06	
T18804	ASISTENTE ESPECIALIZADO DE SERVICIO NAVAL	P	46	3	201324	201301		94.31	
T18804	ASISTENTE ESPECIALIZADO DE SERVICIO NAVAL	P	46	3	201224	201201		90.79	
T18804	ASISTENTE ESPECIALIZADO DE SERVICIO NAVAL	P	46	3	201124	201101		87.10	
T18804	ASISTENTE ESPECIALIZADO DE SERVICIO NAVAL	D	58	2	999999	199401		-	
T18804	ASISTENTE ESPECIALIZADO DE SERVICIO NAVAL	D	58	3	999999	199401		-	
T18804	ASISTENTE ESPECIALIZADO DE SERVICIO NAVAL	D	58	1	999999	199401		-	
T18804	ASISTENTE ESPECIALIZADO DE SERVICIO NAVAL	P	79	3	999999	202001		676.26	
T18804	ASISTENTE ESPECIALIZADO DE SERVICIO NAVAL	P	79	3	201924	201901		543.67	
T18804	ASISTENTE ESPECIALIZADO DE SERVICIO NAVAL	P	79	3	201824	201801		508.32	
T18804	ASISTENTE ESPECIALIZADO DE SERVICIO NAVAL	P	79	3	201724	201701		471.72	
T18804	ASISTENTE ESPECIALIZADO DE SERVICIO NAVAL	P	79	3	201624	201601		442.96	
T18804	ASISTENTE ESPECIALIZADO DE SERVICIO NAVAL	P	79	3	201524	201501		415.11	
T18804	ASISTENTE ESPECIALIZADO DE SERVICIO NAVAL	P	79	3	201424	201401		384.31	
T18804	ASISTENTE ESPECIALIZADO DE SERVICIO NAVAL	P	79	3	201324	201301		353.61	
T18804	ASISTENTE ESPECIALIZADO DE SERVICIO NAVAL	P	79	3	201224	201201		311.50	
T18804	ASISTENTE ESPECIALIZADO DE SERVICIO NAVAL	P	79	3	201124	201101		300.00	
T18804	ASISTENTE ESPECIALIZADO DE SERVICIO NAVAL	D	83	3	999999	201217		-	
T18804	ASISTENTE ESPECIALIZADO DE SERVICIO NAVAL	D	83	1	999999	201217		-	
T18804	ASISTENTE ESPECIALIZADO DE SERVICIO NAVAL	D	83	2	999999	201217		-	
T18804	ASISTENTE ESPECIALIZADO DE SERVICIO NAVAL	P	GE	3	201923	201923		12,744.00	
T18804	ASISTENTE ESPECIALIZADO DE SERVICIO NAVAL	P	GE	3	201823	201823		12,744.00	
T18804	ASISTENTE ESPECIALIZADO DE SERVICIO NAVAL	P	GE	3	201723	201723		12,744.00	



SERVICIOS EDUCATIVOS DE QUINTANA ROO
EJERCICIO FISCAL 2021



GOBIERNO DEL ESTADO DE QUINTANA ROO Tributación Autorizada Organismos Descentralizados								
CATEGORÍA	DESCRIPCION	PERIODE	CONCEPT	NIVEL	SUELDO	ONA_FIN	ONA_MF	IMPORTE
A		G	O	O	O			MESESUAL
T18804	ASISTENTE ESPECIALIZADO DE SERVICIO NAVAL	P	GE	3	201523	201523		12,744.00
T18804	ASISTENTE ESPECIALIZADO DE SERVICIO NAVAL	P	GE	3	201523	201523		12,744.00
T18804	ASISTENTE ESPECIALIZADO DE SERVICIO NAVAL	P	GE	3	201424	201424		12,744.00
T18804	ASISTENTE ESPECIALIZADO DE SERVICIO NAVAL	P	GE	3	201324	201324		12,288.52
T18804	ASISTENTE ESPECIALIZADO DE SERVICIO NAVAL	P	GE	1	201324	201324		12,288.52
T18804	ASISTENTE ESPECIALIZADO DE SERVICIO NAVAL	P	GE	2	201324	201324		12,288.52
T18804	ASISTENTE ESPECIALIZADO DE SERVICIO NAVAL	P	GE	3	201224	201224		11,204.52
T18804	ASISTENTE ESPECIALIZADO DE SERVICIO NAVAL	P	GE	1	201224	201224		11,204.52
T18804	ASISTENTE ESPECIALIZADO DE SERVICIO NAVAL	P	GE	2	201224	201224		11,204.52
T18804	ASISTENTE ESPECIALIZADO DE SERVICIO NAVAL	P	GE	3	201124	201124		11,004.52
T18804	ASISTENTE ESPECIALIZADO DE SERVICIO NAVAL	P	GE	1	201124	201124		11,004.52
T18804	ASISTENTE ESPECIALIZADO DE SERVICIO NAVAL	P	GE	2	201124	201124		11,004.52
T18804	ASISTENTE ESPECIALIZADO DE SERVICIO NAVAL	D	ST	3	999999	201409		-
T18804	ASISTENTE ESPECIALIZADO DE SERVICIO NAVAL	D	ST	1	999999	201409		-
T18804	ASISTENTE ESPECIALIZADO DE SERVICIO NAVAL	D	ST	2	999999	201409		-
T18804	ASISTENTE ESPECIALIZADO DE SERVICIO NAVAL	P	VA	1	999999	201211		324.00
T18804	ASISTENTE ESPECIALIZADO DE SERVICIO NAVAL	P	VA	3	999999	201211		324.00
T18804	ASISTENTE ESPECIALIZADO DE SERVICIO NAVAL	P	VA	2	999999	201211		324.00
T18804	ASISTENTE ESPECIALIZADO DE SERVICIO NAVAL	P	VA	2	201210	201111		284.00
T18804	ASISTENTE ESPECIALIZADO DE SERVICIO NAVAL	P	VA	1	201210	201111		284.00
T18804	ASISTENTE ESPECIALIZADO DE SERVICIO NAVAL	P	VA	3	201210	201111		284.00
T18804	ASISTENTE ESPECIALIZADO DE SERVICIO NAVAL	P	VA	3	201110	201013		254.00
T18804	ASISTENTE ESPECIALIZADO DE SERVICIO NAVAL	P	VA	2	201110	201013		254.00
T18804	ASISTENTE ESPECIALIZADO DE SERVICIO NAVAL	P	VA	1	201110	201013		254.00
T18817	ESPECIALISTA DE SERVICIO NAVAL	P	07	1	999999	202001		7,863.10
T18817	ESPECIALISTA DE SERVICIO NAVAL	P	07	2	999999	202001		7,863.10
T18817	ESPECIALISTA DE SERVICIO NAVAL	P	07	5	999999	202001		7,863.10
T18817	ESPECIALISTA DE SERVICIO NAVAL	P	07	2	201924	201901		7,701.26
T18817	ESPECIALISTA DE SERVICIO NAVAL	P	07	3	201924	201901		7,701.26
T18817	ESPECIALISTA DE SERVICIO NAVAL	P	07	1	201924	201901		7,701.26
T18817	ESPECIALISTA DE SERVICIO NAVAL	P	07	1	201824	201901		7,401.50
T18817	ESPECIALISTA DE SERVICIO NAVAL	P	07	3	201824	201901		7,401.50
T18817	ESPECIALISTA DE SERVICIO NAVAL	P	07	2	201824	201901		7,401.50
T18817	ESPECIALISTA DE SERVICIO NAVAL	P	07	2	201724	201701		7,123.66
T18817	ESPECIALISTA DE SERVICIO NAVAL	P	07	3	201724	201701		7,123.66
T18817	ESPECIALISTA DE SERVICIO NAVAL	P	07	1	201724	201701		7,123.66
T18817	ESPECIALISTA DE SERVICIO NAVAL	P	07	3	201624	201601		6,892.76
T18817	ESPECIALISTA DE SERVICIO NAVAL	P	07	1	201624	201601		6,892.76
T18817	ESPECIALISTA DE SERVICIO NAVAL	P	07	2	201624	201601		6,892.76
T18817	ESPECIALISTA DE SERVICIO NAVAL	P	07	3	201524	201501		6,669.34
T18817	ESPECIALISTA DE SERVICIO NAVAL	P	07	1	201524	201501		6,412.83
T18817	ESPECIALISTA DE SERVICIO NAVAL	P	07	2	201524	201501		6,412.83
T18817	ESPECIALISTA DE SERVICIO NAVAL	P	07	3	201424	201401		6,422.09
T18817	ESPECIALISTA DE SERVICIO NAVAL	P	07	1	201424	201301		6,175.09
T18817	ESPECIALISTA DE SERVICIO NAVAL	P	07	2	201424	201301		6,175.09
T18817	ESPECIALISTA DE SERVICIO NAVAL	P	07	3	201324	201301		5,943.36
T18817	ESPECIALISTA DE SERVICIO NAVAL	P	07	3	201224	201301		5,943.36
T18817	ESPECIALISTA DE SERVICIO NAVAL	P	07	1	201224	201301		5,943.36
T18817	ESPECIALISTA DE SERVICIO NAVAL	P	07	2	201124	201101		5,703.74
T18817	ESPECIALISTA DE SERVICIO NAVAL	P	07	3	201124	201101		5,703.74
T18817	ESPECIALISTA DE SERVICIO NAVAL	P	07	1	201124	201101		5,703.74
T18817	ESPECIALISTA DE SERVICIO NAVAL	P	37	3	999999	202001		64.52
T18817	ESPECIALISTA DE SERVICIO NAVAL	P	37	1	999999	202001		64.52
T18817	ESPECIALISTA DE SERVICIO NAVAL	P	37	2	999999	202001		64.52
T18817	ESPECIALISTA DE SERVICIO NAVAL	P	37	3	201924	201901		62.39
T18817	ESPECIALISTA DE SERVICIO NAVAL	P	37	1	201924	201901		62.39
T18817	ESPECIALISTA DE SERVICIO NAVAL	P	37	2	201924	201901		62.39
T18817	ESPECIALISTA DE SERVICIO NAVAL	P	37	1	201824	201801		60.05
T18817	ESPECIALISTA DE SERVICIO NAVAL	P	37	3	201824	201801		60.05
T18817	ESPECIALISTA DE SERVICIO NAVAL	P	37	2	201824	201801		60.05
T18817	ESPECIALISTA DE SERVICIO NAVAL	P	37	5	201724	201701		57.80
T18817	ESPECIALISTA DE SERVICIO NAVAL	P	37	2	201724	201701		57.80
T18817	ESPECIALISTA DE SERVICIO NAVAL	P	37	1	201724	201701		57.80
T18817	ESPECIALISTA DE SERVICIO NAVAL	P	37	3	201624	201601		55.92
T18817	ESPECIALISTA DE SERVICIO NAVAL	P	37	1	201624	201601		55.92
T18817	ESPECIALISTA DE SERVICIO NAVAL	P	37	2	201624	201601		55.92



SERVICIOS EDUCATIVOS DE QUINTANA ROO
EJERCICIO FISCAL 2021



GOBIERNO DEL ESTADO DE QUINTANA ROO								
Tabla de Autorizaciones								
Departamento de Contratación								
CATEGORIA	DESCRIPCION	PERIODO	CONCEPTO	NIVEL	SUELDO	QNA_FIN	QNA_ING	IMPORTE
A		O	O	O	O			MONESDI
T18817	ESPECIALISTA DE SERVICIO NAVAL	P	37	1	201824	201901		54.11
T18817	ESPECIALISTA DE SERVICIO NAVAL	P	37	3	201824	201901		54.11
T18817	ESPECIALISTA DE SERVICIO NAVAL	P	37	2	201824	201901		54.11
T18817	ESPECIALISTA DE SERVICIO NAVAL	P	37	1	201424	201201		52.10
T18817	ESPECIALISTA DE SERVICIO NAVAL	P	37	3	201424	201201		52.10
T18817	ESPECIALISTA DE SERVICIO NAVAL	P	37	2	201424	201201		52.10
T18817	ESPECIALISTA DE SERVICIO NAVAL	P	37	2	201124	201101		50.00
T18817	ESPECIALISTA DE SERVICIO NAVAL	P	37	1	201124	201101		50.00
T18817	ESPECIALISTA DE SERVICIO NAVAL	P	37	3	201124	201101		50.00
T18817	ESPECIALISTA DE SERVICIO NAVAL	P	38	1	999999	202001		103.66
T18817	ESPECIALISTA DE SERVICIO NAVAL	P	38	2	999999	202001		103.66
T18817	ESPECIALISTA DE SERVICIO NAVAL	P	38	3	999999	202001		103.66
T18817	ESPECIALISTA DE SERVICIO NAVAL	P	38	2	201824	201901		158.47
T18817	ESPECIALISTA DE SERVICIO NAVAL	P	38	3	201824	201901		158.47
T18817	ESPECIALISTA DE SERVICIO NAVAL	P	38	1	201824	201901		158.47
T18817	ESPECIALISTA DE SERVICIO NAVAL	P	38	1	201824	201901		152.32
T18817	ESPECIALISTA DE SERVICIO NAVAL	P	38	2	201824	201901		152.32
T18817	ESPECIALISTA DE SERVICIO NAVAL	P	38	3	201824	201901		152.32
T18817	ESPECIALISTA DE SERVICIO NAVAL	P	38	2	201724	201701		146.52
T18817	ESPECIALISTA DE SERVICIO NAVAL	P	38	3	201724	201701		146.52
T18817	ESPECIALISTA DE SERVICIO NAVAL	P	38	1	201724	201701		146.52
T18817	ESPECIALISTA DE SERVICIO NAVAL	P	38	2	201624	201601		141.86
T18817	ESPECIALISTA DE SERVICIO NAVAL	P	38	3	201624	201601		141.86
T18817	ESPECIALISTA DE SERVICIO NAVAL	P	38	1	201624	201601		141.86
T18817	ESPECIALISTA DE SERVICIO NAVAL	P	38	1	201524	201501		137.25
T18817	ESPECIALISTA DE SERVICIO NAVAL	P	38	3	201524	201501		137.25
T18817	ESPECIALISTA DE SERVICIO NAVAL	P	38	2	201524	201501		137.25
T18817	ESPECIALISTA DE SERVICIO NAVAL	P	38	2	201424	201401		132.15
T18817	ESPECIALISTA DE SERVICIO NAVAL	P	38	3	201424	201401		132.15
T18817	ESPECIALISTA DE SERVICIO NAVAL	P	38	1	201424	201401		132.15
T18817	ESPECIALISTA DE SERVICIO NAVAL	P	38	2	201324	201301		127.06
T18817	ESPECIALISTA DE SERVICIO NAVAL	P	38	3	201324	201301		127.06
T18817	ESPECIALISTA DE SERVICIO NAVAL	P	38	1	201324	201301		127.06
T18817	ESPECIALISTA DE SERVICIO NAVAL	P	38	2	201224	201201		122.30
T18817	ESPECIALISTA DE SERVICIO NAVAL	P	38	3	201224	201201		122.30
T18817	ESPECIALISTA DE SERVICIO NAVAL	P	38	1	201224	201201		122.30
T18817	ESPECIALISTA DE SERVICIO NAVAL	P	38	2	201124	201101		100.00
T18817	ESPECIALISTA DE SERVICIO NAVAL	P	38	3	201124	201101		100.00
T18817	ESPECIALISTA DE SERVICIO NAVAL	P	38	1	999999	201301		3,342.00
T18817	ESPECIALISTA DE SERVICIO NAVAL	P	41	2	999999	201301		3,342.00
T18817	ESPECIALISTA DE SERVICIO NAVAL	P	41	3	999999	201301		3,342.00
T18817	ESPECIALISTA DE SERVICIO NAVAL	P	41	3	201224	201211		3,282.00
T18817	ESPECIALISTA DE SERVICIO NAVAL	P	41	1	201224	201211		3,282.00
T18817	ESPECIALISTA DE SERVICIO NAVAL	P	41	2	201224	201211		3,282.00
T18817	ESPECIALISTA DE SERVICIO NAVAL	P	41	2	201210	201111		3,182.00
T18817	ESPECIALISTA DE SERVICIO NAVAL	P	41	3	201210	201111		3,182.00
T18817	ESPECIALISTA DE SERVICIO NAVAL	P	41	1	201210	201111		3,182.00
T18817	ESPECIALISTA DE SERVICIO NAVAL	P	41	2	201110	201013		3,062.00
T18817	ESPECIALISTA DE SERVICIO NAVAL	P	41	1	201110	201013		3,062.00
T18817	ESPECIALISTA DE SERVICIO NAVAL	P	41	3	201110	201013		3,062.00
T18817	ESPECIALISTA DE SERVICIO NAVAL	P	44	1	999999	202001		181.94
T18817	ESPECIALISTA DE SERVICIO NAVAL	P	44	2	999999	202001		181.94
T18817	ESPECIALISTA DE SERVICIO NAVAL	P	44	3	999999	202001		181.94
T18817	ESPECIALISTA DE SERVICIO NAVAL	P	44	3	201624	201601		175.33
T18817	ESPECIALISTA DE SERVICIO NAVAL	P	44	2	201624	201601		175.33
T18817	ESPECIALISTA DE SERVICIO NAVAL	P	44	1	201624	201601		175.33
T18817	ESPECIALISTA DE SERVICIO NAVAL	P	44	2	201624	201601		167.78
T18817	ESPECIALISTA DE SERVICIO NAVAL	P	44	1	201624	201601		167.78
T18817	ESPECIALISTA DE SERVICIO NAVAL	P	44	3	201624	201601		167.78
T18817	ESPECIALISTA DE SERVICIO NAVAL	P	44	3	201724	201701		182.78
T18817	ESPECIALISTA DE SERVICIO NAVAL	P	44	2	201724	201701		160.78
T18817	ESPECIALISTA DE SERVICIO NAVAL	P	44	1	201724	201701		160.78
T18817	ESPECIALISTA DE SERVICIO NAVAL	P	44	1	201624	201601		154.92
T18817	ESPECIALISTA DE SERVICIO NAVAL	P	44	3	201624	201601		154.92
T18817	ESPECIALISTA DE SERVICIO NAVAL	P	44	2	201624	201601		154.92
T18817	ESPECIALISTA DE SERVICIO NAVAL	P	44	3	201524	201501		148.27



SERVICIOS EDUCATIVOS DE QUINTANA ROO
EJERCICIO FISCAL 2021



GOBIERNO DEL ESTADO DE QUINTANA ROO Tercer Auditor Aprobado Dirección de Descentralización								
CATEGORIA	DESCRIPCION	PERIODO	CONCEPT	NIVEL_SUELDO	QNA_FIN	QNA_INI	IMPORTE MENSUAL	
A		D	O	O				
T18817	ESPECIALISTA DE SERVICIO NAVAL	P	44	1	201824	201801		148.27
T18817	ESPECIALISTA DE SERVICIO NAVAL	P	44	2	201824	201801		148.27
T18817	ESPECIALISTA DE SERVICIO NAVAL	P	44	2	201424	201401		143.02
T18817	ESPECIALISTA DE SERVICIO NAVAL	P	44	1	201424	201401		143.02
T18817	ESPECIALISTA DE SERVICIO NAVAL	P	44	3	201424	201401		143.02
T18817	ESPECIALISTA DE SERVICIO NAVAL	P	44	1	201324	201301		136.77
T18817	ESPECIALISTA DE SERVICIO NAVAL	P	44	3	201324	201301		136.77
T18817	ESPECIALISTA DE SERVICIO NAVAL	P	44	2	201324	201301		136.77
T18817	ESPECIALISTA DE SERVICIO NAVAL	P	44	1	201224	201201		120.00
T18817	ESPECIALISTA DE SERVICIO NAVAL	P	44	2	201224	201201		120.00
T18817	ESPECIALISTA DE SERVICIO NAVAL	P	44	3	201224	201201		120.00
T18817	ESPECIALISTA DE SERVICIO NAVAL	P	44	2	201124	201101		105.00
T18817	ESPECIALISTA DE SERVICIO NAVAL	P	44	3	201124	201101		105.00
T18817	ESPECIALISTA DE SERVICIO NAVAL	P	44	1	201124	201101		105.00
T18817	ESPECIALISTA DE SERVICIO NAVAL	P	40	3	999999	202001		121.22
T18817	ESPECIALISTA DE SERVICIO NAVAL	P	46	3	201924	201901		117.32
T18817	ESPECIALISTA DE SERVICIO NAVAL	P	46	3	201824	201801		112.07
T18817	ESPECIALISTA DE SERVICIO NAVAL	P	46	3	201724	201701		106.72
T18817	ESPECIALISTA DE SERVICIO NAVAL	P	46	3	201624	201601		105.22
T18817	ESPECIALISTA DE SERVICIO NAVAL	P	46	3	201624	201601		101.61
T18817	ESPECIALISTA DE SERVICIO NAVAL	P	46	3	201424	201401		96.06
T18817	ESPECIALISTA DE SERVICIO NAVAL	P	46	3	201324	201301		94.31
T18817	ESPECIALISTA DE SERVICIO NAVAL	P	46	3	201224	201201		90.75
T18817	ESPECIALISTA DE SERVICIO NAVAL	P	46	3	201124	201101		87.10
T18817	ESPECIALISTA DE SERVICIO NAVAL	D	58	3	999999	199401		-
T18817	ESPECIALISTA DE SERVICIO NAVAL	D	58	1	999999	199401		-
T18817	ESPECIALISTA DE SERVICIO NAVAL	D	58	2	999999	199401		-
T18817	ESPECIALISTA DE SERVICIO NAVAL	P	79	3	999999	202001		576.28
T18817	ESPECIALISTA DE SERVICIO NAVAL	P	75	3	201524	201501		543.07
T18817	ESPECIALISTA DE SERVICIO NAVAL	P	79	3	201624	201601		506.32
T18817	ESPECIALISTA DE SERVICIO NAVAL	P	79	3	201724	201701		471.72
T18817	ESPECIALISTA DE SERVICIO NAVAL	P	79	3	201624	201601		442.95
T18817	ESPECIALISTA DE SERVICIO NAVAL	P	79	3	201524	201501		415.11
T18817	ESPECIALISTA DE SERVICIO NAVAL	P	79	3	201424	201401		394.31
T18817	ESPECIALISTA DE SERVICIO NAVAL	P	79	3	201324	201301		353.51
T18817	ESPECIALISTA DE SERVICIO NAVAL	P	79	3	201224	201201		311.50
T18817	ESPECIALISTA DE SERVICIO NAVAL	P	79	3	201124	201101		300.00
T18817	ESPECIALISTA DE SERVICIO NAVAL	D	93	3	999999	201217		-
T18817	ESPECIALISTA DE SERVICIO NAVAL	D	93	1	999999	201217		-
T18817	ESPECIALISTA DE SERVICIO NAVAL	D	93	2	999999	201217		-
T18817	ESPECIALISTA DE SERVICIO NAVAL	P	GE	3	201823	201823		12,744.00
T18817	ESPECIALISTA DE SERVICIO NAVAL	P	GE	3	201823	201823		12,744.00
T18817	ESPECIALISTA DE SERVICIO NAVAL	P	GE	3	201723	201723		12,744.00
T18817	ESPECIALISTA DE SERVICIO NAVAL	P	GE	3	201823	201823		12,744.00
T18817	ESPECIALISTA DE SERVICIO NAVAL	P	GE	3	201823	201823		12,744.00
T18817	ESPECIALISTA DE SERVICIO NAVAL	P	GE	3	201424	201424		12,744.00
T18817	ESPECIALISTA DE SERVICIO NAVAL	P	GE	1	201324	201324		12,492.24
T18817	ESPECIALISTA DE SERVICIO NAVAL	P	GE	2	201324	201324		12,492.24
T18817	ESPECIALISTA DE SERVICIO NAVAL	P	GE	3	201324	201324		12,492.24
T18817	ESPECIALISTA DE SERVICIO NAVAL	P	GE	1	201224	201224		11,408.24
T18817	ESPECIALISTA DE SERVICIO NAVAL	P	GE	2	201224	201224		11,408.24
T18817	ESPECIALISTA DE SERVICIO NAVAL	P	GE	3	201224	201224		11,408.24
T18817	ESPECIALISTA DE SERVICIO NAVAL	P	GE	2	201124	201124		11,208.24
T18817	ESPECIALISTA DE SERVICIO NAVAL	P	GE	1	201124	201124		11,208.24
T18817	ESPECIALISTA DE SERVICIO NAVAL	P	GE	3	201124	201124		11,208.24
T18817	ESPECIALISTA DE SERVICIO NAVAL	D	57	1	999999	201499		-
T18817	ESPECIALISTA DE SERVICIO NAVAL	D	57	3	999999	201499		-
T18817	ESPECIALISTA DE SERVICIO NAVAL	D	57	2	999999	201499		-
T18817	ESPECIALISTA DE SERVICIO NAVAL	P	VA	2	999999	201211		324.00
T18817	ESPECIALISTA DE SERVICIO NAVAL	P	VA	1	999999	201211		324.00
T18817	ESPECIALISTA DE SERVICIO NAVAL	P	VA	3	999999	201211		324.00
T18817	ESPECIALISTA DE SERVICIO NAVAL	P	VA	3	201210	201111		294.00
T18817	ESPECIALISTA DE SERVICIO NAVAL	P	VA	1	201210	201111		294.00
T18817	ESPECIALISTA DE SERVICIO NAVAL	P	VA	2	201210	201111		294.00
T18817	ESPECIALISTA DE SERVICIO NAVAL	P	VA	3	201110	201013		254.00
T18817	ESPECIALISTA DE SERVICIO NAVAL	P	VA	1	201110	201013		254.00
T18817	ESPECIALISTA DE SERVICIO NAVAL	P	VA	2	201110	201013		254.00



SERVICIOS EDUCATIVOS DE QUINTANA ROO
EJERCICIO FISCAL 2021



GOBIERNO DEL ESTADO DE QUINTANA ROO								
Tributario Autorizado								
Organismos Descentralizados								
CATEGORIA	DESCRIPCION	PERC DE	CONCEPT	NIVEL_SUELDO	QNA_FIN	QNA_INI	IMPORTE	
A		O	O	O			MENSUAL	
T26803	TRABAJADORA SOCIAL	P	07	2	99999	202001	8,088.02	
T26803	TRABAJADORA SOCIAL	P	07	3	99999	202001	8,088.02	
T26803	TRABAJADORA SOCIAL	P	07	1	99999	202001	8,088.02	
T26803	TRABAJADORA SOCIAL	P	07	1	201924	201901	7,822.06	
T26803	TRABAJADORA SOCIAL	P	07	2	201924	201901	7,822.06	
T26803	TRABAJADORA SOCIAL	P	07	3	201924	201901	7,822.06	
T26803	TRABAJADORA SOCIAL	P	07	1	201924	201901	7,517.80	
T26803	TRABAJADORA SOCIAL	P	07	3	201924	201901	7,517.80	
T26803	TRABAJADORA SOCIAL	P	07	2	201824	201801	7,517.80	
T26803	TRABAJADORA SOCIAL	P	07	1	201724	201701	7,235.42	
T26803	TRABAJADORA SOCIAL	P	07	3	201724	201701	7,235.42	
T26803	TRABAJADORA SOCIAL	P	07	2	201724	201701	7,235.42	
T26803	TRABAJADORA SOCIAL	P	07	2	201524	201501	7,000.88	
T26803	TRABAJADORA SOCIAL	P	07	3	201524	201501	7,000.88	
T26803	TRABAJADORA SOCIAL	P	07	1	201524	201501	7,000.88	
T26803	TRABAJADORA SOCIAL	P	07	2	201524	201501	6,513.30	
T26803	TRABAJADORA SOCIAL	P	07	3	201524	201501	6,513.30	
T26803	TRABAJADORA SOCIAL	P	07	1	201524	201501	6,513.30	
T26803	TRABAJADORA SOCIAL	P	07	3	201424	201401	6,271.92	
T26803	TRABAJADORA SOCIAL	P	07	2	201424	201301	6,271.92	
T26803	TRABAJADORA SOCIAL	P	07	1	201424	201301	6,271.92	
T26803	TRABAJADORA SOCIAL	P	07	3	201324	201301	6,036.50	
T26803	TRABAJADORA SOCIAL	P	07	3	201224	201201	6,036.50	
T26803	TRABAJADORA SOCIAL	P	07	1	201224	201201	6,036.50	
T26803	TRABAJADORA SOCIAL	P	07	2	201224	201201	6,036.50	
T26803	TRABAJADORA SOCIAL	P	07	1	201124	201101	5,793.21	
T26803	TRABAJADORA SOCIAL	P	07	2	201124	201101	5,793.21	
T26803	TRABAJADORA SOCIAL	P	07	3	201124	201101	5,793.21	
T26803	TRABAJADORA SOCIAL	P	37	2	99999	202001	64.52	
T26803	TRABAJADORA SOCIAL	P	37	3	99999	202001	64.52	
T26803	TRABAJADORA SOCIAL	P	37	1	99999	202001	64.52	
T26803	TRABAJADORA SOCIAL	P	37	1	201224	201201	62.30	
T26803	TRABAJADORA SOCIAL	P	37	2	201224	201201	62.30	
T26803	TRABAJADORA SOCIAL	P	37	3	201224	201201	62.30	
T26803	TRABAJADORA SOCIAL	P	37	1	201624	201601	60.05	
T26803	TRABAJADORA SOCIAL	P	37	2	201624	201601	60.05	
T26803	TRABAJADORA SOCIAL	P	37	3	201624	201601	60.05	
T26803	TRABAJADORA SOCIAL	P	37	3	201824	201801	60.05	
T26803	TRABAJADORA SOCIAL	P	37	1	201724	201701	57.80	
T26803	TRABAJADORA SOCIAL	P	37	1	201724	201701	57.80	
T26803	TRABAJADORA SOCIAL	P	37	2	201724	201701	57.80	
T26803	TRABAJADORA SOCIAL	P	37	2	201524	201501	55.92	
T26803	TRABAJADORA SOCIAL	P	37	3	201524	201501	55.92	
T26803	TRABAJADORA SOCIAL	P	37	1	201524	201501	55.92	
T26803	TRABAJADORA SOCIAL	P	37	1	201524	201501	54.11	
T26803	TRABAJADORA SOCIAL	P	37	2	201524	201501	54.11	
T26803	TRABAJADORA SOCIAL	P	37	3	201524	201501	54.11	
T26803	TRABAJADORA SOCIAL	P	37	1	201424	201201	52.10	
T26803	TRABAJADORA SOCIAL	P	37	3	201424	201201	52.10	
T26803	TRABAJADORA SOCIAL	P	37	2	201424	201201	52.10	
T26803	TRABAJADORA SOCIAL	P	37	3	201124	201101	50.00	
T26803	TRABAJADORA SOCIAL	P	37	1	201124	201101	50.00	
T26803	TRABAJADORA SOCIAL	P	37	2	201124	201101	50.00	
T26803	TRABAJADORA SOCIAL	P	38	3	99999	202001	163.88	
T26803	TRABAJADORA SOCIAL	P	38	2	99999	202001	163.88	
T26803	TRABAJADORA SOCIAL	P	38	1	99999	202001	163.88	
T26803	TRABAJADORA SOCIAL	P	38	1	201524	201501	158.47	
T26803	TRABAJADORA SOCIAL	P	38	3	201524	201501	158.47	
T26803	TRABAJADORA SOCIAL	P	38	2	201524	201501	158.47	
T26803	TRABAJADORA SOCIAL	P	38	3	201524	201501	162.32	
T26803	TRABAJADORA SOCIAL	P	38	1	201524	201501	162.32	
T26803	TRABAJADORA SOCIAL	P	38	2	201524	201501	162.32	
T26803	TRABAJADORA SOCIAL	P	38	2	201724	201701	146.62	
T26803	TRABAJADORA SOCIAL	P	38	1	201724	201701	146.62	
T26803	TRABAJADORA SOCIAL	P	38	3	201724	201701	146.62	
T26803	TRABAJADORA SOCIAL	P	38	3	201524	201501	141.86	
T26803	TRABAJADORA SOCIAL	P	38	1	201524	201501	141.86	
T26803	TRABAJADORA SOCIAL	P	38	2	201524	201501	141.86	



SERVICIOS EDUCATIVOS DE QUINTANA ROO
EJERCICIO FISCAL 2021



GOBIERNO DEL ESTADO DE QUINTANA ROO								
Tributación Administrada								
Organismos Descentralizados								
CATEGORÍA	DESCRIPCION	PERC.D	CONCEPTO	NIVEL_SUELDO	QNA_FN	QNA_IN	IMPORTE MENSUAL	
T26603	TRABAJADORA SOCIAL	P	38	2	201524	201601		137.25
T26603	TRABAJADORA SOCIAL	P	38	3	201534	201501		137.25
T26603	TRABAJADORA SOCIAL	P	38	1	201524	201601		137.25
T26603	TRABAJADORA SOCIAL	P	38	2	201424	201401		132.15
T26603	TRABAJADORA SOCIAL	P	38	1	201424	201401		132.15
T26603	TRABAJADORA SOCIAL	P	38	3	201424	201401		132.15
T26603	TRABAJADORA SOCIAL	P	38	2	201324	201301		127.05
T26603	TRABAJADORA SOCIAL	P	38	3	201324	201301		127.05
T26603	TRABAJADORA SOCIAL	P	38	1	201324	201301		127.05
T26603	TRABAJADORA SOCIAL	P	38	3	201224	201201		122.30
T26603	TRABAJADORA SOCIAL	P	38	2	201224	201201		122.30
T26603	TRABAJADORA SOCIAL	P	38	1	201224	201201		122.30
T26603	TRABAJADORA SOCIAL	P	38	3	201124	201101		109.00
T26603	TRABAJADORA SOCIAL	P	38	1	201124	201101		109.00
T26603	TRABAJADORA SOCIAL	P	38	2	201124	201101		109.00
T26603	TRABAJADORA SOCIAL	P	41	1	999999	201301		3,362.00
T26603	TRABAJADORA SOCIAL	P	41	2	999999	201301		3,362.00
T26603	TRABAJADORA SOCIAL	P	41	3	999999	201301		3,362.00
T26603	TRABAJADORA SOCIAL	P	41	3	201224	201211		3,262.00
T26603	TRABAJADORA SOCIAL	P	41	2	201224	201211		3,262.00
T26603	TRABAJADORA SOCIAL	P	41	1	201224	201211		3,262.00
T26603	TRABAJADORA SOCIAL	P	41	1	201210	201111		3,182.00
T26603	TRABAJADORA SOCIAL	P	41	2	201210	201111		3,182.00
T26603	TRABAJADORA SOCIAL	P	41	3	201210	201111		3,182.00
T26603	TRABAJADORA SOCIAL	P	41	1	201110	201013		3,062.00
T26603	TRABAJADORA SOCIAL	P	41	3	201110	201013		3,062.00
T26603	TRABAJADORA SOCIAL	P	41	2	201110	201013		3,062.00
T26603	TRABAJADORA SOCIAL	P	44	3	999999	202001		161.64
T26603	TRABAJADORA SOCIAL	P	44	1	999999	202001		161.64
T26603	TRABAJADORA SOCIAL	P	44	2	999999	202001		161.64
T26603	TRABAJADORA SOCIAL	P	44	1	201824	201801		167.78
T26603	TRABAJADORA SOCIAL	P	44	2	201824	201801		167.78
T26603	TRABAJADORA SOCIAL	P	44	3	201824	201801		167.78
T26603	TRABAJADORA SOCIAL	P	44	1	201724	201701		160.76
T26603	TRABAJADORA SOCIAL	P	44	3	201724	201701		160.76
T26603	TRABAJADORA SOCIAL	P	44	2	201724	201701		160.76
T26603	TRABAJADORA SOCIAL	P	44	2	201624	201601		154.92
T26603	TRABAJADORA SOCIAL	P	44	3	201624	201601		154.92
T26603	TRABAJADORA SOCIAL	P	44	1	201624	201601		154.92
T26603	TRABAJADORA SOCIAL	P	44	3	201524	201501		149.27
T26603	TRABAJADORA SOCIAL	P	44	2	201524	201501		149.27
T26603	TRABAJADORA SOCIAL	P	44	1	201524	201501		149.27
T26603	TRABAJADORA SOCIAL	P	44	2	201424	201401		143.02
T26603	TRABAJADORA SOCIAL	P	44	1	201424	201401		143.02
T26603	TRABAJADORA SOCIAL	P	44	3	201424	201401		143.02
T26603	TRABAJADORA SOCIAL	P	44	2	201324	201301		136.77
T26603	TRABAJADORA SOCIAL	P	44	1	201324	201301		136.77
T26603	TRABAJADORA SOCIAL	P	44	3	201224	201201		120.00
T26603	TRABAJADORA SOCIAL	P	44	1	201224	201201		120.00
T26603	TRABAJADORA SOCIAL	P	44	2	201224	201201		120.00
T26603	TRABAJADORA SOCIAL	P	44	1	201124	201101		105.00
T26603	TRABAJADORA SOCIAL	P	44	3	201124	201101		105.00
T26603	TRABAJADORA SOCIAL	P	44	2	201124	201101		105.00
T26603	TRABAJADORA SOCIAL	P	46	3	999999	202001		121.22
T26603	TRABAJADORA SOCIAL	P	46	3	201824	201801		117.22
T26603	TRABAJADORA SOCIAL	P	46	3	201824	201801		112.97
T26603	TRABAJADORA SOCIAL	P	46	3	201724	201701		106.72
T26603	TRABAJADORA SOCIAL	P	46	3	201624	201601		105.22
T26603	TRABAJADORA SOCIAL	P	46	3	201524	201501		101.61
T26603	TRABAJADORA SOCIAL	P	46	3	201424	201401		96.06
T26603	TRABAJADORA SOCIAL	P	46	3	201324	201301		94.31
T26603	TRABAJADORA SOCIAL	P	46	3	201224	201201		90.75
T26603	TRABAJADORA SOCIAL	P	46	3	201124	201101		87.10



SERVICIOS EDUCATIVOS DE QUINTANA ROO
EJERCICIO FISCAL 2021



GOBIERNO DEL ESTADO DE QUINTANA ROO								
Tales y de Autorización								
Departamento Descentralizado								
CATEGORÍA	DESCRIPCION	PERCIDE	CONCEPT	NIVEL	SUBD	GNA	FIN	IMPORTE
A		O	O	O	O	III	III	MESES
T26803	TRABAJADORA SOCIAL	D	58	3	956990	201801		-
T26803	TRABAJADORA SOCIAL	D	58	1	956990	201801		-
T26803	TRABAJADORA SOCIAL	D	58	2	956990	201801		-
T26803	TRABAJADORA SOCIAL	P	79	3	956990	202001		576.28
T26803	TRABAJADORA SOCIAL	P	79	3	201824	201801		543.07
T26803	TRABAJADORA SOCIAL	P	79	3	201824	201801		936.32
T26803	TRABAJADORA SOCIAL	P	79	3	201724	201701		471.72
T26803	TRABAJADORA SOCIAL	P	79	3	201824	201801		442.96
T26803	TRABAJADORA SOCIAL	P	79	3	201524	201801		415.11
T26900	TRABAJADORA SOCIAL	P	79	3	201424	201401		384.31
T26900	TRABAJADORA SOCIAL	P	79	3	201324	201301		353.51
T26900	TRABAJADORA SOCIAL	P	79	3	201224	201201		311.50
T26900	TRABAJADORA SOCIAL	P	79	3	201124	201101		300.00
T26900	TRABAJADORA SOCIAL	D	88	2	956990	201217		-
T26900	TRABAJADORA SOCIAL	D	88	3	956990	201217		-
T26900	TRABAJADORA SOCIAL	D	88	1	956990	201217		-
T26900	TRABAJADORA SOCIAL	P	GE	3	201923	201923		12,744.00
T26900	TRABAJADORA SOCIAL	P	GE	3	201823	201823		12,744.00
T26900	TRABAJADORA SOCIAL	P	GE	3	201723	201723		12,744.00
T26900	TRABAJADORA SOCIAL	P	GE	3	201623	201623		12,744.00
T26900	TRABAJADORA SOCIAL	P	GE	3	201523	201523		12,744.00
T26900	TRABAJADORA SOCIAL	P	GE	3	201424	201424		12,744.00
T26900	TRABAJADORA SOCIAL	P	GE	1	201324	201324		12,948.20
T26900	TRABAJADORA SOCIAL	P	GE	2	201324	201324		12,948.20
T26900	TRABAJADORA SOCIAL	P	GE	3	201324	201324		12,948.20
T26900	TRABAJADORA SOCIAL	P	GE	3	201224	201224		11,495.20
T26900	TRABAJADORA SOCIAL	P	GE	1	201224	201224		11,495.20
T26900	TRABAJADORA SOCIAL	P	GE	2	201224	201224		11,495.20
T26900	TRABAJADORA SOCIAL	P	GE	1	201124	201124		11,285.20
T26900	TRABAJADORA SOCIAL	P	GE	3	201124	201124		11,285.20
T26900	TRABAJADORA SOCIAL	P	GE	2	201124	201124		11,285.20
T26900	TRABAJADORA SOCIAL	D	ST	3	956990	201406		-
T26900	TRABAJADORA SOCIAL	D	ST	2	956990	201406		-
T26900	TRABAJADORA SOCIAL	D	ST	1	956990	201406		-
T26900	TRABAJADORA SOCIAL	P	VA	2	956990	201211		324.00
T26900	TRABAJADORA SOCIAL	P	VA	1	956990	201211		324.00
T26900	TRABAJADORA SOCIAL	P	VA	3	956990	201211		324.00
T26900	TRABAJADORA SOCIAL	P	VA	1	201210	201111		294.00
T26900	TRABAJADORA SOCIAL	P	VA	3	201210	201111		294.00
T26900	TRABAJADORA SOCIAL	P	VA	2	201210	201111		294.00
T26900	TRABAJADORA SOCIAL	P	VA	3	201110	201013		254.00
T26900	TRABAJADORA SOCIAL	P	VA	2	201110	201013		254.00
T26900	TRABAJADORA SOCIAL	P	VA	1	201110	201013		254.00
ADH0000	HOMOLOGADOS ADMINISTRATIVOS	P	41	3	956990	201211		2,378.00
ADH0000	HOMOLOGADOS ADMINISTRATIVOS	P	41	3	201210	201111		2,358.00
ADH0000	HOMOLOGADOS ADMINISTRATIVOS	P	41	3	201110	201013		2,338.00
ADH0000	HOMOLOGADOS ADMINISTRATIVOS	P	VA	3	956990	200813		125.00
CF01012	SUBDIRECTOR DE AREA	P	06	3	956990	200401		29,000.00
CF01012	SUBDIRECTOR DE AREA	P	06	4	956990	200401		29,000.00
CF01012	SUBDIRECTOR DE AREA	P	07	2	956990	201301		5,428.28
CF01012	SUBDIRECTOR DE AREA	P	07	1	956990	201301		5,428.28
CF01012	SUBDIRECTOR DE AREA	P	07	4	956990	201301		5,428.28
CF01012	SUBDIRECTOR DE AREA	P	07	3	956990	201301		5,428.28
CF01012	SUBDIRECTOR DE AREA	P	07	4	201224	201101		5,225.47
CF01012	SUBDIRECTOR DE AREA	P	07	3	201224	201101		5,225.47
CF01012	SUBDIRECTOR DE AREA	P	07	2	201224	201101		5,225.47
CF01012	SUBDIRECTOR DE AREA	P	07	1	201224	201101		5,225.47
CF01012	SUBDIRECTOR DE AREA	P	38	2	956990	201401		132.15
CF01012	SUBDIRECTOR DE AREA	P	38	3	956990	201401		132.15
CF01012	SUBDIRECTOR DE AREA	P	38	1	956990	201401		132.15
CF01012	SUBDIRECTOR DE AREA	P	38	2	201324	201301		127.08
CF01012	SUBDIRECTOR DE AREA	P	38	3	201324	201301		127.08
CF01012	SUBDIRECTOR DE AREA	P	38	1	201324	201301		127.08
CF01012	SUBDIRECTOR DE AREA	P	38	2	201224	201201		122.30
CF01012	SUBDIRECTOR DE AREA	P	38	3	201224	201201		122.30
CF01012	SUBDIRECTOR DE AREA	P	38	1	201224	201201		122.30
CF01012	SUBDIRECTOR DE AREA	P	38	1	201124	201101		100.00



SERVICIOS EDUCATIVOS DE QUINTANA ROO
EJERCICIO FISCAL 2021



GOBIERNO DEL ESTADO DE QUINTANA ROO								
Tributación Autorizada								
Organización Descentralizada								
CATEGORÍA	DESCRIPCION	PERC DE	CONCEPT	REVEL. SUBD	GNA_FIN	GNA_08	IMPORTE	
A		D	O	O				Mensual
CF01012	SUBDIRECTOR DE AREA	P	38	3	201124	201101		100.00
CF01012	SUBDIRECTOR DE AREA	P	38	2	201134	201101		100.00
CF01012	SUBDIRECTOR DE AREA	P	41	3	099999	201301		3,342.00
CF01012	SUBDIRECTOR DE AREA	P	41	3	201224	201211		3,262.00
CF01012	SUBDIRECTOR DE AREA	P	41	3	201210	201111		3,182.00
CF01012	SUBDIRECTOR DE AREA	P	41	3	201110	201013		3,062.00
CF01012	SUBDIRECTOR DE AREA	P	GE	2	201324	201324		11,725.70
CF01012	SUBDIRECTOR DE AREA	P	GE	3	201324	201324		11,725.70
CF01012	SUBDIRECTOR DE AREA	P	GE	1	201324	201324		11,725.70
CF01012	SUBDIRECTOR DE AREA	P	GE	3	201224	201224		10,641.70
CF01012	SUBDIRECTOR DE AREA	P	GE	2	201224	201224		10,641.70
CF01012	SUBDIRECTOR DE AREA	P	GE	1	201224	201224		10,641.70
CF01012	SUBDIRECTOR DE AREA	P	GE	3	201124	201124		10,441.70
CF01012	SUBDIRECTOR DE AREA	P	GE	2	201124	201124		10,441.70
CF01012	SUBDIRECTOR DE AREA	P	GE	1	201124	201124		10,441.70
CF01012	SUBDIRECTOR DE AREA	P	VA	1	099999	201211		254.00
CF01012	SUBDIRECTOR DE AREA	P	VA	3	099999	201211		254.00
CF01012	SUBDIRECTOR DE AREA	P	VA	2	099999	201211		254.00
CF01012	SUBDIRECTOR DE AREA	P	VA	3	201210	201111		254.00
CF01012	SUBDIRECTOR DE AREA	P	VA	1	201210	201111		254.00
CF01012	SUBDIRECTOR DE AREA	P	VA	2	201210	201111		254.00
CF01012	SUBDIRECTOR DE AREA	P	VA	1	201110	201013		254.00
CF01012	SUBDIRECTOR DE AREA	P	VA	2	201110	201013		254.00
CF01012	SUBDIRECTOR DE AREA	P	VA	3	201110	201013		254.00
CF01059	JEFE DE DEPARTAMENTO	P	06	5	099999	200401		15,880.00
CF01059	JEFE DE DEPARTAMENTO	P	06	1	099999	200401		10,700.00
CF01059	JEFE DE DEPARTAMENTO	P	06	9	099999	200308		30,400.00
CF01059	JEFE DE DEPARTAMENTO	P	06	7	099999	200401		20,230.00
CF01059	JEFE DE DEPARTAMENTO	P	06	6	099999	200401		17,000.00
CF01059	JEFE DE DEPARTAMENTO	P	06	3	099999	200401		13,260.00
CF01059	JEFE DE DEPARTAMENTO	P	06	4	099999	200401		15,130.00
CF01059	JEFE DE DEPARTAMENTO	P	06	8	099999	200308		24,800.00
CF01059	JEFE DE DEPARTAMENTO	P	06	2	099999	200401		12,200.00
CF01059	JEFE DE DEPARTAMENTO	P	07	5	099999	201301		4,825.31
CF01059	JEFE DE DEPARTAMENTO	P	07	7	099999	201301		4,825.31
CF01059	JEFE DE DEPARTAMENTO	P	07	1	099999	201301		4,825.31
CF01059	JEFE DE DEPARTAMENTO	P	07	9	099999	201301		4,825.31
CF01059	JEFE DE DEPARTAMENTO	P	07	3	099999	201301		4,825.31
CF01059	JEFE DE DEPARTAMENTO	P	07	8	099999	201301		4,825.31
CF01059	JEFE DE DEPARTAMENTO	P	07	2	099999	201301		4,825.31
CF01059	JEFE DE DEPARTAMENTO	P	07	4	099999	201301		4,825.31
CF01059	JEFE DE DEPARTAMENTO	P	07	6	099999	201301		4,825.31
CF01059	JEFE DE DEPARTAMENTO	P	07	8	201224	201101		4,644.19
CF01059	JEFE DE DEPARTAMENTO	P	07	6	201224	201101		4,644.19
CF01059	JEFE DE DEPARTAMENTO	P	07	4	201224	201101		4,644.19
CF01059	JEFE DE DEPARTAMENTO	P	07	7	201224	201101		4,644.19
CF01059	JEFE DE DEPARTAMENTO	P	07	9	201224	201101		4,644.19
CF01059	JEFE DE DEPARTAMENTO	P	07	3	201224	201101		4,644.19
CF01059	JEFE DE DEPARTAMENTO	P	07	2	201224	201101		4,644.19
CF01059	JEFE DE DEPARTAMENTO	P	07	5	201224	201101		4,644.19
CF01059	JEFE DE DEPARTAMENTO	P	07	1	201224	201101		4,644.19
CF01059	JEFE DE DEPARTAMENTO	P	38	1	099999	201401		132.15
CF01059	JEFE DE DEPARTAMENTO	P	38	2	099999	201401		132.15
CF01059	JEFE DE DEPARTAMENTO	P	38	3	099999	201401		132.15
CF01059	JEFE DE DEPARTAMENTO	P	38	2	201324	201301		127.06
CF01059	JEFE DE DEPARTAMENTO	P	38	1	201324	201301		127.06
CF01059	JEFE DE DEPARTAMENTO	P	38	3	201324	201301		127.06
CF01059	JEFE DE DEPARTAMENTO	P	38	3	201224	201201		122.30
CF01059	JEFE DE DEPARTAMENTO	P	38	1	201224	201201		122.30
CF01059	JEFE DE DEPARTAMENTO	P	38	2	201224	201201		122.30
CF01059	JEFE DE DEPARTAMENTO	P	38	3	201124	201101		100.00
CF01059	JEFE DE DEPARTAMENTO	P	38	1	201124	201101		100.00
CF01059	JEFE DE DEPARTAMENTO	P	38	2	201124	201101		100.00
CF01059	JEFE DE DEPARTAMENTO	P	41	2	099999	201301		3,342.00
CF01059	JEFE DE DEPARTAMENTO	P	41	3	099999	201301		3,342.00
CF01059	JEFE DE DEPARTAMENTO	P	41	1	099999	201301		3,342.00
CF01059	JEFE DE DEPARTAMENTO	P	41	3	201224	201211		3,262.00



SERVICIOS EDUCATIVOS DE QUINTANA ROO
EJERCICIO FISCAL 2021



GOBIERNO DEL ESTADO DE QUINTANA ROO								
Tribunales Autorizados								
Organismos Descentralizados								
CATEGORÍA	DESCRIPCIÓN	PERIODO	CONCEPTO	NIVEL_SUELDO	QNA_RN	QNA_RR	IMPORTE	
A		D	D	D			MENSUAL	
CF01058	JEFE DE DEPARTAMENTO	P	41	1	201226	201211	3,282.00	
CF01058	JEFE DE DEPARTAMENTO	P	41	2	201224	201211	3,282.00	
CF01059	JEFE DE DEPARTAMENTO	P	41	1	201210	201111	3,182.00	
CF01059	JEFE DE DEPARTAMENTO	P	41	2	201210	201111	3,182.00	
CF01059	JEFE DE DEPARTAMENTO	P	41	3	201210	201111	3,182.00	
CF01060	JEFE DE DEPARTAMENTO	P	41	2	201110	201013	3,062.00	
CF01060	JEFE DE DEPARTAMENTO	P	41	1	201110	201013	3,062.00	
CF01060	JEFE DE DEPARTAMENTO	P	41	3	201110	201013	3,062.00	
CF01069	JEFE DE DEPARTAMENTO	P	GE	2	201923	201923	12,744.00	
CF01069	JEFE DE DEPARTAMENTO	P	GE	3	201923	201923	12,744.00	
CF01069	JEFE DE DEPARTAMENTO	P	GE	3	201823	201823	12,744.00	
CF01069	JEFE DE DEPARTAMENTO	P	GE	2	201823	201823	12,744.00	
CF01069	JEFE DE DEPARTAMENTO	P	GE	3	201723	201723	12,744.00	
CF01069	JEFE DE DEPARTAMENTO	P	GE	2	201723	201723	12,744.00	
CF01069	JEFE DE DEPARTAMENTO	P	GE	3	201623	201623	12,744.00	
CF01069	JEFE DE DEPARTAMENTO	P	GE	2	201623	201623	12,744.00	
CF01069	JEFE DE DEPARTAMENTO	P	GE	3	201523	201523	12,744.00	
CF01069	JEFE DE DEPARTAMENTO	P	GE	3	201523	201523	12,744.00	
CF01069	JEFE DE DEPARTAMENTO	P	GE	3	201424	201424	12,744.00	
CF01069	JEFE DE DEPARTAMENTO	P	GE	2	201324	201324	11,069.44	
CF01069	JEFE DE DEPARTAMENTO	P	GE	1	201324	201324	11,069.44	
CF01069	JEFE DE DEPARTAMENTO	P	GE	3	201324	201324	11,069.44	
CF01069	JEFE DE DEPARTAMENTO	P	GE	1	201234	201234	9,985.44	
CF01069	JEFE DE DEPARTAMENTO	P	GE	2	201234	201234	9,985.44	
CF01069	JEFE DE DEPARTAMENTO	P	GE	3	201234	201234	9,985.44	
CF01069	JEFE DE DEPARTAMENTO	P	GE	3	201134	201134	9,795.44	
CF01069	JEFE DE DEPARTAMENTO	P	GE	2	201134	201134	9,795.44	
CF01069	JEFE DE DEPARTAMENTO	P	GE	1	201134	201134	9,795.44	
CF01069	JEFE DE DEPARTAMENTO	P	VA	2	999999	201211	324.00	
CF01069	JEFE DE DEPARTAMENTO	P	VA	1	999999	201211	324.00	
CF01069	JEFE DE DEPARTAMENTO	P	VA	3	201210	201111	294.00	
CF01069	JEFE DE DEPARTAMENTO	P	VA	2	201210	201111	294.00	
CF01069	JEFE DE DEPARTAMENTO	P	VA	1	201210	201111	294.00	
CF01069	JEFE DE DEPARTAMENTO	P	VA	1	201110	201013	254.00	
CF01069	JEFE DE DEPARTAMENTO	P	VA	3	201110	201013	254.00	
CF01069	JEFE DE DEPARTAMENTO	P	VA	2	201110	201013	254.00	
CF03803	CHOFER DE DIRECTOR DE AREA	P	07	3	999999	202001	7,545.98	
CF03803	CHOFER DE DIRECTOR DE AREA	P	07	2	999999	202001	7,545.98	
CF03803	CHOFER DE DIRECTOR DE AREA	P	07	1	999999	202001	7,545.98	
CF03803	CHOFER DE DIRECTOR DE AREA	P	07	3	201924	201901	7,297.94	
CF03803	CHOFER DE DIRECTOR DE AREA	P	07	2	201924	201901	7,297.94	
CF03803	CHOFER DE DIRECTOR DE AREA	P	07	1	201924	201901	7,297.94	
CF03803	CHOFER DE DIRECTOR DE AREA	P	07	3	201824	201801	7,013.77	
CF03803	CHOFER DE DIRECTOR DE AREA	P	07	2	201824	201801	7,013.77	
CF03803	CHOFER DE DIRECTOR DE AREA	P	07	1	201824	201801	7,013.77	
CF03803	CHOFER DE DIRECTOR DE AREA	P	07	2	201724	201701	6,750.50	
CF03803	CHOFER DE DIRECTOR DE AREA	P	07	3	201724	201701	6,750.50	
CF03803	CHOFER DE DIRECTOR DE AREA	P	07	1	201724	201701	6,750.50	
CF03803	CHOFER DE DIRECTOR DE AREA	P	07	1	201624	201601	6,531.68	
CF03803	CHOFER DE DIRECTOR DE AREA	P	07	2	201624	201601	6,531.68	
CF03803	CHOFER DE DIRECTOR DE AREA	P	07	3	201624	201601	6,531.68	
CF03803	CHOFER DE DIRECTOR DE AREA	P	07	1	201524	201501	6,076.89	
CF03803	CHOFER DE DIRECTOR DE AREA	P	07	2	201524	201501	6,076.89	
CF03803	CHOFER DE DIRECTOR DE AREA	P	07	3	201524	201501	6,076.89	
CF03803	CHOFER DE DIRECTOR DE AREA	P	07	3	201424	201401	5,965.66	
CF03803	CHOFER DE DIRECTOR DE AREA	P	07	1	201424	201301	5,851.80	
CF03803	CHOFER DE DIRECTOR DE AREA	P	07	2	201424	201301	5,851.80	
CF03803	CHOFER DE DIRECTOR DE AREA	P	07	3	201324	201301	5,631.96	
CF03803	CHOFER DE DIRECTOR DE AREA	P	07	1	201224	201201	5,631.96	
CF03803	CHOFER DE DIRECTOR DE AREA	P	07	2	201224	201201	5,631.96	
CF03803	CHOFER DE DIRECTOR DE AREA	P	07	3	201224	201201	5,631.96	
CF03803	CHOFER DE DIRECTOR DE AREA	P	07	1	201124	201101	5,404.93	
CF03803	CHOFER DE DIRECTOR DE AREA	P	07	2	201124	201101	5,404.93	
CF03803	CHOFER DE DIRECTOR DE AREA	P	07	3	201124	201101	5,404.93	
CF03803	CHOFER DE DIRECTOR DE AREA	P	37	3	999999	202001	64.52	
CF03803	CHOFER DE DIRECTOR DE AREA	P	37	2	999999	202001	64.52	



SERVICIOS EDUCATIVOS DE QUINTANA ROO
EJERCICIO FISCAL 2021



GOBIERNO DEL ESTADO DE QUINTANA ROO								
Tabulador Autorizado								
Organización Descentralizada								
CATEGORIA	DESCRIPCION	PERIODE	CONCEPTO	NIVEL	SUBLO	QNA_FIN	QNA_INI	IMPORTE
A		D	O	O	O			MESESUAL
CF03803	CHOFER DE DIRECTOR DE AREA	P	37	1	990999	202001		64.50
CF03803	CHOFER DE DIRECTOR DE AREA	P	37	1	201024	201901		62.39
CF03803	CHOFER DE DIRECTOR DE AREA	P	37	3	201024	201901		62.39
CF03803	CHOFER DE DIRECTOR DE AREA	P	37	2	201024	201901		62.39
CF03803	CHOFER DE DIRECTOR DE AREA	P	37	1	201624	201601		60.05
CF03803	CHOFER DE DIRECTOR DE AREA	P	37	2	201624	201601		60.05
CF03803	CHOFER DE DIRECTOR DE AREA	P	37	3	201624	201601		60.05
CF03803	CHOFER DE DIRECTOR DE AREA	P	37	1	201724	201701		57.80
CF03803	CHOFER DE DIRECTOR DE AREA	P	37	3	201724	201701		57.80
CF03803	CHOFER DE DIRECTOR DE AREA	P	37	2	201724	201701		57.80
CF03803	CHOFER DE DIRECTOR DE AREA	P	37	3	201624	201601		55.92
CF03803	CHOFER DE DIRECTOR DE AREA	P	37	1	201624	201601		55.92
CF03803	CHOFER DE DIRECTOR DE AREA	P	37	3	201624	201601		55.92
CF03803	CHOFER DE DIRECTOR DE AREA	P	37	1	201524	201501		54.11
CF03803	CHOFER DE DIRECTOR DE AREA	P	37	3	201524	201501		54.11
CF03803	CHOFER DE DIRECTOR DE AREA	P	37	2	201524	201501		54.11
CF03803	CHOFER DE DIRECTOR DE AREA	P	37	1	201424	201401		52.10
CF03803	CHOFER DE DIRECTOR DE AREA	P	37	2	201424	201401		52.10
CF03803	CHOFER DE DIRECTOR DE AREA	P	37	3	201424	201401		52.10
CF03803	CHOFER DE DIRECTOR DE AREA	P	37	1	201124	201101		50.00
CF03803	CHOFER DE DIRECTOR DE AREA	P	37	3	201124	201101		50.00
CF03803	CHOFER DE DIRECTOR DE AREA	P	37	2	201124	201101		50.00
CF03803	CHOFER DE DIRECTOR DE AREA	P	38	1	990999	202001		163.88
CF03803	CHOFER DE DIRECTOR DE AREA	P	38	3	990999	202001		163.88
CF03803	CHOFER DE DIRECTOR DE AREA	P	38	2	990999	202001		163.88
CF03803	CHOFER DE DIRECTOR DE AREA	P	38	2	201024	201001		158.47
CF03803	CHOFER DE DIRECTOR DE AREA	P	38	3	201024	201001		158.47
CF03803	CHOFER DE DIRECTOR DE AREA	P	38	1	201024	201001		158.47
CF03803	CHOFER DE DIRECTOR DE AREA	P	38	2	201024	201001		152.32
CF03803	CHOFER DE DIRECTOR DE AREA	P	38	1	201824	201801		152.32
CF03803	CHOFER DE DIRECTOR DE AREA	P	38	3	201824	201801		152.32
CF03803	CHOFER DE DIRECTOR DE AREA	P	38	1	201724	201701		146.62
CF03803	CHOFER DE DIRECTOR DE AREA	P	38	2	201724	201701		146.62
CF03803	CHOFER DE DIRECTOR DE AREA	P	38	3	201724	201701		146.62
CF03803	CHOFER DE DIRECTOR DE AREA	P	38	2	201624	201601		141.86
CF03803	CHOFER DE DIRECTOR DE AREA	P	38	1	201624	201601		141.86
CF03803	CHOFER DE DIRECTOR DE AREA	P	38	3	201624	201601		141.86
CF03803	CHOFER DE DIRECTOR DE AREA	P	38	3	201524	201501		137.25
CF03803	CHOFER DE DIRECTOR DE AREA	P	38	2	201524	201501		137.25
CF03803	CHOFER DE DIRECTOR DE AREA	P	38	1	201524	201501		137.25
CF03803	CHOFER DE DIRECTOR DE AREA	P	38	2	201424	201401		132.15
CF03803	CHOFER DE DIRECTOR DE AREA	P	38	3	201424	201401		132.15
CF03803	CHOFER DE DIRECTOR DE AREA	P	38	1	201424	201401		132.15
CF03803	CHOFER DE DIRECTOR DE AREA	P	38	3	201324	201301		127.05
CF03803	CHOFER DE DIRECTOR DE AREA	P	38	1	201324	201301		127.05
CF03803	CHOFER DE DIRECTOR DE AREA	P	38	2	201324	201301		127.05
CF03803	CHOFER DE DIRECTOR DE AREA	P	38	2	201224	201201		122.30
CF03803	CHOFER DE DIRECTOR DE AREA	P	38	3	201224	201201		122.30
CF03803	CHOFER DE DIRECTOR DE AREA	P	38	1	201224	201201		122.30
CF03803	CHOFER DE DIRECTOR DE AREA	P	38	2	201124	201101		100.00
CF03803	CHOFER DE DIRECTOR DE AREA	P	38	3	201124	201101		100.00
CF03803	CHOFER DE DIRECTOR DE AREA	P	38	1	201124	201101		100.00
CF03803	CHOFER DE DIRECTOR DE AREA	P	41	1	990999	201301		3,342.00
CF03803	CHOFER DE DIRECTOR DE AREA	P	41	2	990999	201301		3,342.00
CF03803	CHOFER DE DIRECTOR DE AREA	P	41	3	990999	201301		3,342.00
CF03803	CHOFER DE DIRECTOR DE AREA	P	41	3	201224	201211		3,262.00
CF03803	CHOFER DE DIRECTOR DE AREA	P	41	1	201224	201211		3,262.00
CF03803	CHOFER DE DIRECTOR DE AREA	P	41	2	201224	201211		3,262.00
CF03803	CHOFER DE DIRECTOR DE AREA	P	41	1	201210	201111		3,162.00
CF03803	CHOFER DE DIRECTOR DE AREA	P	41	3	201210	201111		3,162.00
CF03803	CHOFER DE DIRECTOR DE AREA	P	41	2	201210	201111		3,162.00
CF03803	CHOFER DE DIRECTOR DE AREA	P	41	2	201110	201013		3,062.00
CF03803	CHOFER DE DIRECTOR DE AREA	P	41	1	201110	201013		3,062.00
CF03803	CHOFER DE DIRECTOR DE AREA	P	41	3	201110	201013		3,062.00
CF03803	CHOFER DE DIRECTOR DE AREA	P	44	3	990999	202001		181.94
CF03803	CHOFER DE DIRECTOR DE AREA	P	44	2	990999	202001		181.94
CF03803	CHOFER DE DIRECTOR DE AREA	P	44	1	990999	202001		181.94



SERVICIOS EDUCATIVOS DE QUINTANA ROO
EJERCICIO FISCAL 2021



GOBIERNO DEL ESTADO DE QUINTANA ROO								
Tabulador Autorizado								
Organismos Descentralizados								
CATEGORIA	DESCRIPCION	PERIODO	CONCEPTO	NIVEL	SUELDO	QNA_FIN	QNA_INI	IMPORTE
A		D	G	D	D			MESES
CF03803	CHOFER DE DIRECTOR DE AREA	P	44	1	201824	201801		175.33
CF03803	CHOFER DE DIRECTOR DE AREA	P	44	2	201824	201801		175.33
CF03803	CHOFER DE DIRECTOR DE AREA	P	44	3	201824	201801		175.33
CF03803	CHOFER DE DIRECTOR DE AREA	P	44	2	201824	201801		167.78
CF03803	CHOFER DE DIRECTOR DE AREA	P	44	3	201824	201801		167.78
CF03803	CHOFER DE DIRECTOR DE AREA	P	44	1	201824	201801		167.78
CF03803	CHOFER DE DIRECTOR DE AREA	P	44	3	201724	201701		169.78
CF03803	CHOFER DE DIRECTOR DE AREA	P	44	1	201724	201701		169.78
CF03803	CHOFER DE DIRECTOR DE AREA	P	44	2	201724	201701		160.78
CF03803	CHOFER DE DIRECTOR DE AREA	P	44	1	201624	201601		154.92
CF03803	CHOFER DE DIRECTOR DE AREA	P	44	2	201624	201601		154.92
CF03803	CHOFER DE DIRECTOR DE AREA	P	44	3	201624	201601		154.92
CF03803	CHOFER DE DIRECTOR DE AREA	P	44	2	201524	201501		149.27
CF03803	CHOFER DE DIRECTOR DE AREA	P	44	3	201524	201501		149.27
CF03803	CHOFER DE DIRECTOR DE AREA	P	44	1	201524	201501		149.27
CF03803	CHOFER DE DIRECTOR DE AREA	P	44	1	201424	201401		143.02
CF03803	CHOFER DE DIRECTOR DE AREA	P	44	3	201424	201401		143.02
CF03803	CHOFER DE DIRECTOR DE AREA	P	44	2	201424	201401		143.02
CF03803	CHOFER DE DIRECTOR DE AREA	P	44	3	201324	201301		136.77
CF03803	CHOFER DE DIRECTOR DE AREA	P	44	2	201324	201301		136.77
CF03803	CHOFER DE DIRECTOR DE AREA	P	44	1	201324	201301		136.77
CF03803	CHOFER DE DIRECTOR DE AREA	P	44	1	201224	201201		126.00
CF03803	CHOFER DE DIRECTOR DE AREA	P	44	3	201224	201201		126.00
CF03803	CHOFER DE DIRECTOR DE AREA	P	44	2	201224	201201		126.00
CF03803	CHOFER DE DIRECTOR DE AREA	P	44	3	201124	201101		105.00
CF03803	CHOFER DE DIRECTOR DE AREA	P	44	2	201124	201101		105.00
CF03803	CHOFER DE DIRECTOR DE AREA	P	44	1	201124	201101		105.00
CF03803	CHOFER DE DIRECTOR DE AREA	P	45	3	999999	202001		121.22
CF03803	CHOFER DE DIRECTOR DE AREA	P	45	3	201824	201801		117.22
CF03803	CHOFER DE DIRECTOR DE AREA	P	45	3	201724	201701		112.97
CF03803	CHOFER DE DIRECTOR DE AREA	P	45	3	201624	201601		108.72
CF03803	CHOFER DE DIRECTOR DE AREA	P	45	3	201524	201501		105.22
CF03803	CHOFER DE DIRECTOR DE AREA	P	46	3	201424	201401		101.81
CF03803	CHOFER DE DIRECTOR DE AREA	P	46	3	201324	201301		96.06
CF03803	CHOFER DE DIRECTOR DE AREA	P	46	3	201224	201201		94.31
CF03803	CHOFER DE DIRECTOR DE AREA	P	46	3	201124	201101		90.76
CF03803	CHOFER DE DIRECTOR DE AREA	P	48	3	201824	201801		87.10
CF03803	CHOFER DE DIRECTOR DE AREA	P	79	3	999999	202001		576.28
CF03803	CHOFER DE DIRECTOR DE AREA	P	79	3	201824	201801		543.67
CF03803	CHOFER DE DIRECTOR DE AREA	P	79	3	201724	201701		506.32
CF03803	CHOFER DE DIRECTOR DE AREA	P	79	3	201624	201601		471.72
CF03803	CHOFER DE DIRECTOR DE AREA	P	79	3	201524	201501		442.96
CF03803	CHOFER DE DIRECTOR DE AREA	P	79	3	201424	201401		415.11
CF03803	CHOFER DE DIRECTOR DE AREA	P	79	3	201324	201301		394.31
CF03803	CHOFER DE DIRECTOR DE AREA	P	79	3	201224	201201		353.51
CF03803	CHOFER DE DIRECTOR DE AREA	P	79	3	201124	201101		311.90
CF03803	CHOFER DE DIRECTOR DE AREA	P	79	3	201024	201001		300.00
CF03803	CHOFER DE DIRECTOR DE AREA	P	GE	3	201823	201823		12,744.00
CF03803	CHOFER DE DIRECTOR DE AREA	P	GE	3	201723	201723		12,744.00
CF03803	CHOFER DE DIRECTOR DE AREA	P	GE	3	201623	201623		12,744.00
CF03803	CHOFER DE DIRECTOR DE AREA	P	GE	3	201523	201523		12,744.00
CF03803	CHOFER DE DIRECTOR DE AREA	P	GE	3	201424	201424		12,744.00
CF03803	CHOFER DE DIRECTOR DE AREA	P	GE	2	201324	201324		12,288.52
CF03803	CHOFER DE DIRECTOR DE AREA	P	GE	3	201324	201324		12,288.52
CF03803	CHOFER DE DIRECTOR DE AREA	P	GE	1	201324	201324		12,288.52
CF03803	CHOFER DE DIRECTOR DE AREA	P	GE	3	201224	201224		11,204.52
CF03803	CHOFER DE DIRECTOR DE AREA	P	GE	1	201224	201224		11,204.52
CF03803	CHOFER DE DIRECTOR DE AREA	P	GE	2	201224	201224		11,204.52
CF03803	CHOFER DE DIRECTOR DE AREA	P	GE	3	201124	201124		11,004.52
CF03803	CHOFER DE DIRECTOR DE AREA	P	GE	2	201124	201124		11,004.52
CF03803	CHOFER DE DIRECTOR DE AREA	P	GE	1	201124	201124		11,004.52
CF03803	CHOFER DE DIRECTOR DE AREA	P	VA	1	999999	201211		324.00
CF03803	CHOFER DE DIRECTOR DE AREA	P	VA	3	999999	201211		324.00
CF03803	CHOFER DE DIRECTOR DE AREA	P	VA	2	999999	201211		324.00
CF03803	CHOFER DE DIRECTOR DE AREA	P	VA	1	201210	201111		294.00
CF03803	CHOFER DE DIRECTOR DE AREA	P	VA	2	201210	201111		294.00



SERVICIOS EDUCATIVOS DE QUINTANA ROO
EJERCICIO FISCAL 2021



GOBIERNO DEL ESTADO DE QUINTANA ROO							
Telefónica Autorizada							
Organismo Descentralizado							
CATEGORÍA	DESCRIPCIÓN	PERIODO	CONCEPTO	NIVEL_BUJLD	QNA_FIN	QNA_INI	IMPORTE
A		O	O	O			MONS/US\$
CF03803	CHOFER DE DIRECTOR DE AREA	P	VA	3	201210	201111	254.00
CF03803	CHOFER DE DIRECTOR DE AREA	P	VA	3	201110	201013	254.00
CF03803	CHOFER DE DIRECTOR DE AREA	P	VA	1	201110	201013	254.00
CF03803	CHOFER DE DIRECTOR DE AREA	P	VA	2	201110	201013	254.00
CF03809	CHOFER DE SPS	P	07	1	999999	202001	8,998.02
CF03809	CHOFER DE SPS	P	07	3	999999	202001	8,998.02
CF03809	CHOFER DE SPS	P	07	2	999999	202001	8,998.02
CF03809	CHOFER DE SPS	P	07	3	201904	201901	7,822.06
CF03809	CHOFER DE SPS	P	07	1	201904	201901	7,822.06
CF03809	CHOFER DE SPS	P	07	2	201904	201901	7,822.06
CF03809	CHOFER DE SPS	P	07	2	201804	201801	7,817.60
CF03809	CHOFER DE SPS	P	07	3	201804	201801	7,817.60
CF03809	CHOFER DE SPS	P	07	1	201804	201801	7,817.60
CF03809	CHOFER DE SPS	P	07	3	201724	201701	7,235.42
CF03809	CHOFER DE SPS	P	07	1	201724	201701	7,235.42
CF03809	CHOFER DE SPS	P	07	2	201724	201701	7,235.42
CF03809	CHOFER DE SPS	P	07	1	201604	201601	7,900.66
CF03809	CHOFER DE SPS	P	07	3	201604	201601	7,900.66
CF03809	CHOFER DE SPS	P	07	2	201604	201601	7,900.66
CF03809	CHOFER DE SPS	P	07	2	201504	201501	6,513.39
CF03809	CHOFER DE SPS	P	07	3	201504	201501	6,513.39
CF03809	CHOFER DE SPS	P	07	1	201504	201501	6,513.39
CF03809	CHOFER DE SPS	P	07	3	201424	201401	6,522.60
CF03809	CHOFER DE SPS	P	07	2	201424	201301	6,271.62
CF03809	CHOFER DE SPS	P	07	1	201424	201301	6,271.62
CF03809	CHOFER DE SPS	P	07	3	201324	201301	6,271.62
CF03809	CHOFER DE SPS	P	07	1	201224	201201	6,936.50
CF03809	CHOFER DE SPS	P	07	2	201224	201201	6,936.50
CF03809	CHOFER DE SPS	P	07	1	201124	201101	5,703.21
CF03809	CHOFER DE SPS	P	07	3	201124	201101	5,703.21
CF03809	CHOFER DE SPS	P	07	2	201124	201101	5,703.21
CF03809	CHOFER DE SPS	P	37	2	999999	202001	64.52
CF03809	CHOFER DE SPS	P	37	1	999999	202001	64.52
CF03809	CHOFER DE SPS	P	37	3	999999	202001	64.52
CF03809	CHOFER DE SPS	P	37	2	201904	201901	62.39
CF03809	CHOFER DE SPS	P	37	1	201904	201901	62.39
CF03809	CHOFER DE SPS	P	37	3	201904	201901	62.39
CF03809	CHOFER DE SPS	P	37	1	201824	201801	60.06
CF03809	CHOFER DE SPS	P	37	3	201824	201801	60.06
CF03809	CHOFER DE SPS	P	37	2	201824	201801	60.06
CF03809	CHOFER DE SPS	P	37	3	201724	201701	57.80
CF03809	CHOFER DE SPS	P	37	2	201724	201701	57.80
CF03809	CHOFER DE SPS	P	37	1	201724	201701	57.80
CF03809	CHOFER DE SPS	P	37	2	201624	201601	55.02
CF03809	CHOFER DE SPS	P	37	1	201604	201601	55.82
CF03809	CHOFER DE SPS	P	37	3	201624	201601	55.02
CF03809	CHOFER DE SPS	P	37	2	201524	201501	54.11
CF03809	CHOFER DE SPS	P	37	3	201524	201501	54.11
CF03809	CHOFER DE SPS	P	37	1	201624	201601	56.11
CF03809	CHOFER DE SPS	P	37	1	201424	201201	52.10
CF03809	CHOFER DE SPS	P	37	3	201424	201201	52.10
CF03809	CHOFER DE SPS	P	37	2	201424	201201	52.10
CF03809	CHOFER DE SPS	P	37	1	201124	201101	50.00
CF03809	CHOFER DE SPS	P	37	2	201124	201101	50.00
CF03809	CHOFER DE SPS	P	37	3	201124	201101	50.00
CF03809	CHOFER DE SPS	P	50	1	999999	202001	163.88
CF03809	CHOFER DE SPS	P	50	2	999999	202001	163.88
CF03809	CHOFER DE SPS	P	50	3	999999	202001	163.88
CF03809	CHOFER DE SPS	P	38	2	201924	201901	158.47
CF03809	CHOFER DE SPS	P	38	3	201924	201901	158.47
CF03809	CHOFER DE SPS	P	38	1	201924	201901	158.47
CF03809	CHOFER DE SPS	P	38	1	201824	201801	152.32
CF03809	CHOFER DE SPS	P	38	3	201824	201801	152.32
CF03809	CHOFER DE SPS	P	38	2	201824	201801	152.32
CF03809	CHOFER DE SPS	P	38	1	201724	201701	148.52
CF03809	CHOFER DE SPS	P	38	2	201724	201701	148.52



SERVICIOS EDUCATIVOS DE QUINTANA ROO
EJERCICIO FISCAL 2021



GOBIERNO DEL ESTADO DE QUINTANA ROO Tercer Informe de Avance Organismo Descentralizado							
CATEGORIA	DESCRIPCION	PERIODE	CONCEPTO	NIVEL_BUJLO	QNA_FIN	QNA_INI	IMPORTE
A		D	D	D			MESES/BI
CF03800	CHOFER DE SPS	P	38	3	201724	201701	146.82
CF03800	CHOFER DE SPS	P	38	1	201824	201801	141.86
CF03800	CHOFER DE SPS	P	38	2	201824	201801	141.86
CF03800	CHOFER DE SPS	P	38	3	201824	201801	141.88
CF03800	CHOFER DE SPS	P	38	3	201824	201801	137.25
CF03800	CHOFER DE SPS	P	38	1	201524	201501	137.25
CF03800	CHOFER DE SPS	P	38	2	201524	201501	137.28
CF03800	CHOFER DE SPS	P	38	3	201424	201401	132.15
CF03800	CHOFER DE SPS	P	38	1	201424	201401	132.15
CF03800	CHOFER DE SPS	P	38	2	201424	201401	132.15
CF03800	CHOFER DE SPS	P	38	2	201324	201301	127.06
CF03800	CHOFER DE SPS	P	38	3	201324	201301	127.06
CF03800	CHOFER DE SPS	P	38	1	201324	201301	127.06
CF03800	CHOFER DE SPS	P	38	2	201224	201201	122.30
CF03800	CHOFER DE SPS	P	38	1	201224	201201	122.30
CF03800	CHOFER DE SPS	P	38	3	201224	201201	122.30
CF03800	CHOFER DE SPS	P	38	2	201124	201101	100.00
CF03800	CHOFER DE SPS	P	38	1	201124	201101	100.00
CF03800	CHOFER DE SPS	P	38	3	201124	201101	100.00
CF03800	CHOFER DE SPS	P	41	1	999999	201301	3,342.00
CF03800	CHOFER DE SPS	P	41	2	999999	201301	3,342.00
CF03800	CHOFER DE SPS	P	41	3	999999	201301	3,342.00
CF03800	CHOFER DE SPS	P	41	1	201224	201211	3,282.00
CF03800	CHOFER DE SPS	P	41	2	201224	201211	3,282.00
CF03800	CHOFER DE SPS	P	41	3	201224	201211	3,282.00
CF03800	CHOFER DE SPS	P	41	1	201210	201111	3,182.00
CF03800	CHOFER DE SPS	P	41	3	201210	201111	3,182.00
CF03800	CHOFER DE SPS	P	41	2	201210	201111	3,182.00
CF03800	CHOFER DE SPS	P	41	3	201110	201013	3,062.00
CF03800	CHOFER DE SPS	P	41	1	201110	201013	3,062.00
CF03800	CHOFER DE SPS	P	41	2	201110	201013	3,062.00
CF03800	CHOFER DE SPS	P	44	2	999999	202001	181.94
CF03800	CHOFER DE SPS	P	44	3	999999	202001	181.94
CF03800	CHOFER DE SPS	P	44	1	999999	202001	181.94
CF03800	CHOFER DE SPS	P	44	1	201824	201801	175.33
CF03800	CHOFER DE SPS	P	44	2	201824	201801	175.33
CF03800	CHOFER DE SPS	P	44	3	201824	201801	175.33
CF03800	CHOFER DE SPS	P	44	3	201824	201801	167.78
CF03800	CHOFER DE SPS	P	44	1	201824	201801	167.78
CF03800	CHOFER DE SPS	P	44	2	201824	201801	167.78
CF03800	CHOFER DE SPS	P	44	1	201724	201701	160.78
CF03800	CHOFER DE SPS	P	44	3	201724	201701	160.78
CF03800	CHOFER DE SPS	P	44	2	201724	201701	160.78
CF03800	CHOFER DE SPS	P	44	3	201624	201601	154.92
CF03800	CHOFER DE SPS	P	44	2	201624	201601	154.92
CF03800	CHOFER DE SPS	P	44	1	201624	201601	154.92
CF03800	CHOFER DE SPS	P	44	3	201524	201501	148.27
CF03800	CHOFER DE SPS	P	44	2	201524	201501	148.27
CF03800	CHOFER DE SPS	P	44	1	201524	201501	148.27
CF03800	CHOFER DE SPS	P	44	3	201424	201401	143.02
CF03800	CHOFER DE SPS	P	44	1	201424	201401	143.02
CF03800	CHOFER DE SPS	P	44	2	201424	201401	143.02
CF03800	CHOFER DE SPS	P	44	3	201324	201301	136.77
CF03800	CHOFER DE SPS	P	44	2	201324	201301	136.77
CF03800	CHOFER DE SPS	P	44	1	201324	201301	136.77
CF03800	CHOFER DE SPS	P	44	1	201224	201201	120.00
CF03800	CHOFER DE SPS	P	44	2	201224	201201	120.00
CF03800	CHOFER DE SPS	P	44	3	201224	201201	120.00
CF03800	CHOFER DE SPS	P	44	1	201124	201101	105.00
CF03800	CHOFER DE SPS	P	44	2	201124	201101	105.00
CF03800	CHOFER DE SPS	P	44	3	201124	201101	105.00
CF03800	CHOFER DE SPS	P	46	3	999999	202001	121.22
CF03800	CHOFER DE SPS	P	46	3	201824	201801	117.22
CF03800	CHOFER DE SPS	P	46	3	201824	201801	112.97
CF03800	CHOFER DE SPS	P	46	3	201724	201701	108.72
CF03800	CHOFER DE SPS	P	46	3	201624	201601	105.22
CF03800	CHOFER DE SPS	P	46	3	201524	201501	101.81



SERVICIOS EDUCATIVOS DE QUINTANA ROO
EJERCICIO FISCAL 2021



GOBIERNO DEL ESTADO DE QUINTANA ROO Tribunador Autorizado Organización Descentralizada								
CATEGORIA	DESCRIPCION	PERIODO	CONCEPTO	NIVEL	SUBNIVEL	QNA_FIN	QNA_INI	IMPORTE
		D	O	D	D			MONEDAS
CF03800	CHOFER DE SPS	P	46	3	201424	201401		98.06
CF03800	CHOFER DE SPS	P	46	3	201324	201301		94.21
CF03800	CHOFER DE SPS	P	46	3	201224	201201		90.75
CF03800	CHOFER DE SPS	P	46	3	201124	201101		87.10
CF03800	CHOFER DE SPS	P	79	3	999990	202001		676.28
CF03800	CHOFER DE SPS	P	79	3	201904	201901		543.67
CF03800	CHOFER DE SPS	P	79	3	201804	201801		506.32
CF03800	CHOFER DE SPS	P	79	3	201704	201701		471.72
CF03800	CHOFER DE SPS	P	79	3	201604	201601		442.66
CF03800	CHOFER DE SPS	P	79	3	201504	201501		415.11
CF03800	CHOFER DE SPS	P	79	3	201404	201401		394.21
CF03800	CHOFER DE SPS	P	79	3	201324	201301		383.51
CF03800	CHOFER DE SPS	P	79	3	201224	201201		311.50
CF03800	CHOFER DE SPS	P	79	3	201124	201101		300.00
CF03800	CHOFER DE SPS	P	GE	3	201923	201923		12,744.00
CF03800	CHOFER DE SPS	P	GE	3	201823	201823		12,744.00
CF03800	CHOFER DE SPS	P	GE	3	201723	201723		12,744.00
CF03800	CHOFER DE SPS	P	GE	3	201623	201623		12,744.00
CF03800	CHOFER DE SPS	P	GE	3	201523	201523		12,744.00
CF03800	CHOFER DE SPS	P	GE	3	201424	201424		12,744.00
CF03800	CHOFER DE SPS	P	GE	2	201324	201324		12,548.20
CF03800	CHOFER DE SPS	P	GE	1	201324	201324		12,548.20
CF03800	CHOFER DE SPS	P	GE	3	201324	201324		12,548.20
CF03800	CHOFER DE SPS	P	GE	3	201224	201224		11,485.20
CF03800	CHOFER DE SPS	P	GE	1	201224	201224		11,485.20
CF03800	CHOFER DE SPS	P	GE	2	201224	201224		11,485.20
CF03800	CHOFER DE SPS	P	GE	2	201124	201124		11,265.20
CF03800	CHOFER DE SPS	P	GE	1	201124	201124		11,265.20
CF03800	CHOFER DE SPS	P	GE	3	201124	201124		11,265.20
CF03800	CHOFER DE SPS	P	VA	1	999999	201211		324.00
CF03800	CHOFER DE SPS	P	VA	2	999990	201211		324.00
CF03800	CHOFER DE SPS	P	VA	3	999990	201211		324.00
CF03800	CHOFER DE SPS	P	VA	2	201210	201111		294.00
CF03800	CHOFER DE SPS	P	VA	1	201210	201111		294.00
CF03800	CHOFER DE SPS	P	VA	3	201210	201111		294.00
CF03800	CHOFER DE SPS	P	VA	1	201110	201010		254.00
CF03800	CHOFER DE SPS	P	VA	2	201110	201010		254.00
CF03800	CHOFER DE SPS	P	VA	3	201110	201010		254.00
CF04600	SECRETARIA EJECUTIVA "D"	P	07	2	999990	202001		7,828.40
CF04600	SECRETARIA EJECUTIVA "D"	P	07	1	999990	202001		7,828.40
CF04600	SECRETARIA EJECUTIVA "D"	P	07	3	999990	202001		7,828.40
CF04600	SECRETARIA EJECUTIVA "D"	P	07	1	201904	201901		7,570.98
CF04600	SECRETARIA EJECUTIVA "D"	P	07	3	201904	201901		7,570.98
CF04600	SECRETARIA EJECUTIVA "D"	P	07	2	201904	201901		7,570.98
CF04600	SECRETARIA EJECUTIVA "D"	P	07	1	201824	201801		7,276.28
CF04600	SECRETARIA EJECUTIVA "D"	P	07	3	201824	201801		7,276.28
CF04600	SECRETARIA EJECUTIVA "D"	P	07	2	201824	201801		7,276.28
CF04600	SECRETARIA EJECUTIVA "D"	P	07	1	201724	201701		7,003.16
CF04600	SECRETARIA EJECUTIVA "D"	P	07	3	201724	201701		7,003.16
CF04600	SECRETARIA EJECUTIVA "D"	P	07	2	201724	201701		7,003.16
CF04600	SECRETARIA EJECUTIVA "D"	P	07	2	201624	201601		6,776.16
CF04600	SECRETARIA EJECUTIVA "D"	P	07	3	201624	201601		6,776.16
CF04600	SECRETARIA EJECUTIVA "D"	P	07	1	201624	201601		6,776.16
CF04600	SECRETARIA EJECUTIVA "D"	P	07	1	201524	201501		6,304.34
CF04600	SECRETARIA EJECUTIVA "D"	P	07	3	201524	201501		6,304.34
CF04600	SECRETARIA EJECUTIVA "D"	P	07	2	201524	201501		6,304.34
CF04600	SECRETARIA EJECUTIVA "D"	P	07	3	201424	201401		6,113.44
CF04600	SECRETARIA EJECUTIVA "D"	P	07	2	201424	201301		6,070.62
CF04600	SECRETARIA EJECUTIVA "D"	P	07	1	201424	201301		6,070.62
CF04600	SECRETARIA EJECUTIVA "D"	P	07	3	201324	201301		6,070.62
CF04600	SECRETARIA EJECUTIVA "D"	P	07	1	201224	201201		5,842.75
CF04600	SECRETARIA EJECUTIVA "D"	P	07	3	201224	201201		5,842.75
CF04600	SECRETARIA EJECUTIVA "D"	P	07	2	201224	201201		5,842.75
CF04600	SECRETARIA EJECUTIVA "D"	P	07	3	201124	201101		5,607.26
CF04600	SECRETARIA EJECUTIVA "D"	P	07	2	201124	201101		5,607.26
CF04600	SECRETARIA EJECUTIVA "D"	P	07	1	201124	201101		5,607.26
CF04600	SECRETARIA EJECUTIVA "D"	P	37	2	999990	202001		94.52



SERVICIOS EDUCATIVOS DE QUINTANA ROO
EJERCICIO FISCAL 2021



GOBIERNO DEL ESTADO DE QUINTANA ROO Tributación Automática Organización Descentralizada								
CATEGORIA	DESCRIPCION	PERIODE	CONCEPT	NIVEL_SUELDO	QNA_PIN	QNA_HI	IMPORTE	
A		O	O	O			MEMBRU	
CF04805	SECRETARIA EJECUTIVA "D"	P	37	3	999999	202001	84.52	
CF04805	SECRETARIA EJECUTIVA "D"	P	37	1	999999	202001	84.52	
CF04805	SECRETARIA EJECUTIVA "D"	P	37	3	201924	201901	62.39	
CF04805	SECRETARIA EJECUTIVA "D"	P	37	1	201924	201901	62.39	
CF04805	SECRETARIA EJECUTIVA "D"	P	37	2	201924	201901	62.39	
CF04805	SECRETARIA EJECUTIVA "D"	P	37	3	201824	201801	60.05	
CF04805	SECRETARIA EJECUTIVA "D"	P	37	2	201824	201801	60.05	
CF04805	SECRETARIA EJECUTIVA "D"	P	37	1	201824	201801	60.05	
CF04805	SECRETARIA EJECUTIVA "D"	P	37	3	201724	201701	57.90	
CF04805	SECRETARIA EJECUTIVA "D"	P	37	1	201724	201701	57.90	
CF04805	SECRETARIA EJECUTIVA "D"	P	37	2	201724	201701	57.90	
CF04805	SECRETARIA EJECUTIVA "D"	P	37	2	201624	201601	55.92	
CF04805	SECRETARIA EJECUTIVA "D"	P	37	1	201624	201601	55.92	
CF04805	SECRETARIA EJECUTIVA "D"	P	37	3	201624	201601	55.92	
CF04805	SECRETARIA EJECUTIVA "D"	P	37	1	201524	201501	54.11	
CF04805	SECRETARIA EJECUTIVA "D"	P	37	3	201524	201501	54.11	
CF04805	SECRETARIA EJECUTIVA "D"	P	37	2	201524	201501	54.11	
CF04805	SECRETARIA EJECUTIVA "D"	P	37	3	201424	201401	52.10	
CF04805	SECRETARIA EJECUTIVA "D"	P	37	2	201424	201401	52.10	
CF04805	SECRETARIA EJECUTIVA "D"	P	37	1	201424	201401	52.10	
CF04805	SECRETARIA EJECUTIVA "D"	P	37	2	201124	201101	50.00	
CF04805	SECRETARIA EJECUTIVA "D"	P	37	1	201124	201101	50.00	
CF04805	SECRETARIA EJECUTIVA "D"	P	37	3	201124	201101	50.00	
CF04805	SECRETARIA EJECUTIVA "D"	P	38	1	999999	202001	163.88	
CF04805	SECRETARIA EJECUTIVA "D"	P	38	2	999999	202001	163.88	
CF04805	SECRETARIA EJECUTIVA "D"	P	38	3	999999	202001	163.88	
CF04805	SECRETARIA EJECUTIVA "D"	P	38	3	201924	201901	158.47	
CF04805	SECRETARIA EJECUTIVA "D"	P	38	1	201924	201901	158.47	
CF04805	SECRETARIA EJECUTIVA "D"	P	38	2	201924	201901	158.47	
CF04805	SECRETARIA EJECUTIVA "D"	P	38	3	201824	201801	152.32	
CF04805	SECRETARIA EJECUTIVA "D"	P	38	1	201824	201801	152.32	
CF04805	SECRETARIA EJECUTIVA "D"	P	38	2	201824	201801	152.32	
CF04805	SECRETARIA EJECUTIVA "D"	P	38	1	201724	201701	146.62	
CF04805	SECRETARIA EJECUTIVA "D"	P	38	2	201724	201701	146.62	
CF04805	SECRETARIA EJECUTIVA "D"	P	38	3	201724	201701	146.62	
CF04805	SECRETARIA EJECUTIVA "D"	P	38	3	201624	201601	141.86	
CF04805	SECRETARIA EJECUTIVA "D"	P	38	1	201624	201601	141.86	
CF04805	SECRETARIA EJECUTIVA "D"	P	38	2	201624	201601	141.86	
CF04805	SECRETARIA EJECUTIVA "D"	P	38	3	201524	201501	137.25	
CF04805	SECRETARIA EJECUTIVA "D"	P	38	1	201524	201501	137.25	
CF04805	SECRETARIA EJECUTIVA "D"	P	38	2	201524	201501	137.25	
CF04805	SECRETARIA EJECUTIVA "D"	P	38	1	201424	201401	132.15	
CF04805	SECRETARIA EJECUTIVA "D"	P	38	3	201424	201401	132.15	
CF04805	SECRETARIA EJECUTIVA "D"	P	38	2	201424	201401	132.15	
CF04805	SECRETARIA EJECUTIVA "D"	P	38	1	201324	201301	127.05	
CF04805	SECRETARIA EJECUTIVA "D"	P	38	2	201324	201301	127.05	
CF04805	SECRETARIA EJECUTIVA "D"	P	38	3	201324	201301	127.05	
CF04805	SECRETARIA EJECUTIVA "D"	P	38	2	201224	201201	122.30	
CF04805	SECRETARIA EJECUTIVA "D"	P	38	1	201224	201201	122.30	
CF04805	SECRETARIA EJECUTIVA "D"	P	38	3	201224	201201	122.30	
CF04805	SECRETARIA EJECUTIVA "D"	P	38	2	201124	201101	109.00	
CF04805	SECRETARIA EJECUTIVA "D"	P	38	3	201124	201101	109.00	
CF04805	SECRETARIA EJECUTIVA "D"	P	38	1	201124	201101	109.00	
CF04805	SECRETARIA EJECUTIVA "D"	P	41	1	999999	201301	3,342.00	
CF04805	SECRETARIA EJECUTIVA "D"	P	41	3	999999	201301	3,342.00	
CF04805	SECRETARIA EJECUTIVA "D"	P	41	2	999999	201301	3,342.00	
CF04805	SECRETARIA EJECUTIVA "D"	P	41	3	201224	201211	3,262.00	
CF04805	SECRETARIA EJECUTIVA "D"	P	41	2	201224	201211	3,262.00	
CF04805	SECRETARIA EJECUTIVA "D"	P	41	1	201224	201211	3,262.00	
CF04805	SECRETARIA EJECUTIVA "D"	P	41	3	201210	201111	3,182.00	
CF04805	SECRETARIA EJECUTIVA "D"	P	41	2	201210	201111	3,182.00	
CF04805	SECRETARIA EJECUTIVA "D"	P	41	1	201210	201111	3,182.00	
CF04805	SECRETARIA EJECUTIVA "D"	P	41	2	201110	201013	3,082.00	
CF04805	SECRETARIA EJECUTIVA "D"	P	41	1	201110	201013	3,082.00	
CF04805	SECRETARIA EJECUTIVA "D"	P	41	3	201110	201013	3,082.00	
CF04805	SECRETARIA EJECUTIVA "D"	P	44	3	999999	202001	161.94	
CF04805	SECRETARIA EJECUTIVA "D"	P	44	1	999999	202001	161.94	



SERVICIOS EDUCATIVOS DE QUINTANA ROO
EJERCICIO FISCAL 2021



GOBIERNO DEL ESTADO DE QUINTANA ROO Tatadok Ahilwado Organismos Descentralizados								
CATEGORÍA	DESCRIPCIÓN	PERIODO	CONCEPTO	NIVEL	SUELDO	QNA_FMI	QNA_FMI	IMPORTE MENSUAL
CP04805	SECRETARIA EJECUTIVA "D"	P	44	3	999999	202001		161.84
CP04805	SECRETARIA EJECUTIVA "D"	P	44	2	201604	201901		175.33
CP04805	SECRETARIA EJECUTIVA "D"	P	44	3	201604	201901		175.33
CP04805	SECRETARIA EJECUTIVA "D"	P	44	1	201604	201901		175.33
CP04805	SECRETARIA EJECUTIVA "D"	P	44	1	201604	201901		167.78
CP04805	SECRETARIA EJECUTIVA "D"	P	44	2	201604	201901		167.78
CP04805	SECRETARIA EJECUTIVA "D"	P	44	3	201604	201901		167.78
CP04805	SECRETARIA EJECUTIVA "D"	P	44	1	201724	201701		160.78
CP04805	SECRETARIA EJECUTIVA "D"	P	44	2	201724	201701		160.78
CP04805	SECRETARIA EJECUTIVA "D"	P	44	3	201724	201701		160.78
CP04805	SECRETARIA EJECUTIVA "D"	P	44	2	201604	201901		154.92
CP04805	SECRETARIA EJECUTIVA "D"	P	44	3	201604	201901		154.92
CP04805	SECRETARIA EJECUTIVA "D"	P	44	1	201604	201901		154.92
CP04805	SECRETARIA EJECUTIVA "D"	P	44	3	201524	201501		149.27
CP04805	SECRETARIA EJECUTIVA "D"	P	44	1	201524	201501		149.27
CP04805	SECRETARIA EJECUTIVA "D"	P	44	2	201524	201501		149.27
CP04805	SECRETARIA EJECUTIVA "D"	P	44	1	201424	201401		143.02
CP04805	SECRETARIA EJECUTIVA "D"	P	44	2	201424	201401		143.02
CP04805	SECRETARIA EJECUTIVA "D"	P	44	3	201424	201401		143.02
CP04805	SECRETARIA EJECUTIVA "D"	P	44	1	201324	201301		136.77
CP04805	SECRETARIA EJECUTIVA "D"	P	44	3	201324	201301		136.77
CP04805	SECRETARIA EJECUTIVA "D"	P	44	2	201324	201301		136.77
CP04805	SECRETARIA EJECUTIVA "D"	P	44	1	201224	201201		120.09
CP04805	SECRETARIA EJECUTIVA "D"	P	44	3	201224	201201		120.09
CP04805	SECRETARIA EJECUTIVA "D"	P	44	2	201224	201201		120.09
CP04805	SECRETARIA EJECUTIVA "D"	P	44	3	201124	201101		105.09
CP04805	SECRETARIA EJECUTIVA "D"	P	44	1	201124	201101		105.09
CP04805	SECRETARIA EJECUTIVA "D"	P	44	2	201124	201101		105.09
CP04805	SECRETARIA EJECUTIVA "D"	P	45	3	999999	202001		121.22
CP04805	SECRETARIA EJECUTIVA "D"	P	45	3	201604	201901		117.33
CP04805	SECRETARIA EJECUTIVA "D"	P	45	3	201604	201901		112.97
CP04805	SECRETARIA EJECUTIVA "D"	P	45	3	201724	201701		108.72
CP04805	SECRETARIA EJECUTIVA "D"	P	45	3	201604	201901		105.32
CP04805	SECRETARIA EJECUTIVA "D"	P	45	3	201524	201501		101.81
CP04805	SECRETARIA EJECUTIVA "D"	P	45	3	201424	201401		86.06
CP04805	SECRETARIA EJECUTIVA "D"	P	45	3	201324	201301		84.31
CP04805	SECRETARIA EJECUTIVA "D"	P	45	3	201224	201201		80.75
CP04805	SECRETARIA EJECUTIVA "D"	P	45	3	201124	201101		87.10
CP04805	SECRETARIA EJECUTIVA "D"	P	79	3	999999	202001		576.28
CP04805	SECRETARIA EJECUTIVA "D"	P	79	3	201604	201901		543.67
CP04805	SECRETARIA EJECUTIVA "D"	P	79	3	201604	201901		506.32
CP04805	SECRETARIA EJECUTIVA "D"	P	79	3	201724	201701		471.72
CP04805	SECRETARIA EJECUTIVA "D"	P	79	3	201604	201901		442.96
CP04805	SECRETARIA EJECUTIVA "D"	P	79	3	201524	201501		415.11
CP04805	SECRETARIA EJECUTIVA "D"	P	79	3	201424	201401		384.31
CP04805	SECRETARIA EJECUTIVA "D"	P	79	3	201324	201301		353.51
CP04805	SECRETARIA EJECUTIVA "D"	P	79	3	201224	201201		311.50
CP04805	SECRETARIA EJECUTIVA "D"	P	79	3	201124	201101		300.00
CP04805	SECRETARIA EJECUTIVA "D"	P	GE	3	201923	201923		12,744.00
CP04805	SECRETARIA EJECUTIVA "D"	P	GE	3	201823	201823		12,744.00
CP04805	SECRETARIA EJECUTIVA "D"	P	GE	3	201723	201723		12,744.00
CP04805	SECRETARIA EJECUTIVA "D"	P	GE	3	201623	201623		12,744.00
CP04805	SECRETARIA EJECUTIVA "D"	P	GE	3	201523	201523		12,744.00
CP04805	SECRETARIA EJECUTIVA "D"	P	GE	3	201424	201424		12,744.00
CP04805	SECRETARIA EJECUTIVA "D"	P	GE	1	201324	201324		12,472.00
CP04805	SECRETARIA EJECUTIVA "D"	P	GE	2	201324	201324		12,472.00
CP04805	SECRETARIA EJECUTIVA "D"	P	GE	3	201324	201324		12,472.00
CP04805	SECRETARIA EJECUTIVA "D"	P	GE	1	201224	201224		11,388.00
CP04805	SECRETARIA EJECUTIVA "D"	P	GE	2	201224	201224		11,388.00
CP04805	SECRETARIA EJECUTIVA "D"	P	GE	3	201224	201224		11,388.00
CP04805	SECRETARIA EJECUTIVA "D"	P	GE	2	201124	201124		11,388.00
CP04805	SECRETARIA EJECUTIVA "D"	P	GE	1	201124	201124		11,388.00
CP04805	SECRETARIA EJECUTIVA "D"	P	GE	3	201124	201124		11,388.00
CP04805	SECRETARIA EJECUTIVA "D"	P	VA	2	999999	201211		324.00
CP04805	SECRETARIA EJECUTIVA "D"	P	VA	1	999999	201211		324.00
CP04805	SECRETARIA EJECUTIVA "D"	P	VA	3	999999	201211		324.00
CP04805	SECRETARIA EJECUTIVA "D"	P	VA	2	201210	201111		294.00



SERVICIOS EDUCATIVOS DE QUINTANA ROO
EJERCICIO FISCAL 2021



GOBIERNO DEL ESTADO DE QUINTANA ROO								
Tabulador Autorizado								
Organismo Descentralizado								
CATEGORIA	DESCRIPCION	PERIODO	CONCEPTO	NIVEL	SUELDO	QNA_FBI	QNA_FRI	REPORTA
A		D	C	D	D			MBR/SUEL
CF04806	SECRETARIA EJECUTIVA "C"	P	VA	3	201210	201111		254.00
CF04806	SECRETARIA EJECUTIVA "C"	P	VA	1	201210	201111		254.00
CF04806	SECRETARIA EJECUTIVA "C"	P	VA	1	201110	201013		254.00
CF04806	SECRETARIA EJECUTIVA "C"	P	VA	2	201110	201013		254.00
CF04806	SECRETARIA EJECUTIVA "C"	P	VA	3	201110	201013		254.00
CF04806	SECRETARIA EJECUTIVA "C"	P	07	3	099999	202001		8,240.54
CF04806	SECRETARIA EJECUTIVA "C"	P	07	1	999999	202001		8,240.54
CF04806	SECRETARIA EJECUTIVA "C"	P	07	2	999999	202001		8,240.54
CF04806	SECRETARIA EJECUTIVA "C"	P	07	2	201924	201901		7,969.56
CF04806	SECRETARIA EJECUTIVA "C"	P	07	1	201924	201901		7,969.56
CF04806	SECRETARIA EJECUTIVA "C"	P	07	3	201924	201901		7,969.56
CF04806	SECRETARIA EJECUTIVA "C"	P	07	3	201824	201801		7,699.38
CF04806	SECRETARIA EJECUTIVA "C"	P	07	1	201824	201801		7,699.38
CF04806	SECRETARIA EJECUTIVA "C"	P	07	2	201824	201801		7,699.38
CF04806	SECRETARIA EJECUTIVA "C"	P	07	2	201724	201701		7,371.06
CF04806	SECRETARIA EJECUTIVA "C"	P	07	3	201724	201701		7,371.06
CF04806	SECRETARIA EJECUTIVA "C"	P	07	1	201724	201701		7,371.06
CF04806	SECRETARIA EJECUTIVA "C"	P	07	3	201624	201601		7,132.90
CF04806	SECRETARIA EJECUTIVA "C"	P	07	1	201624	201601		7,132.90
CF04806	SECRETARIA EJECUTIVA "C"	P	07	2	201624	201601		7,132.90
CF04806	SECRETARIA EJECUTIVA "C"	P	07	2	201524	201501		6,836.23
CF04806	SECRETARIA EJECUTIVA "C"	P	07	3	201524	201501		6,836.23
CF04806	SECRETARIA EJECUTIVA "C"	P	07	1	201524	201501		6,836.23
CF04806	SECRETARIA EJECUTIVA "C"	P	07	3	201424	201401		6,645.82
CF04806	SECRETARIA EJECUTIVA "C"	P	07	1	201424	201301		6,360.21
CF04806	SECRETARIA EJECUTIVA "C"	P	07	2	201424	201301		6,360.21
CF04806	SECRETARIA EJECUTIVA "C"	P	07	3	201324	201301		6,360.21
CF04806	SECRETARIA EJECUTIVA "C"	P	07	2	201224	201201		6,150.35
CF04806	SECRETARIA EJECUTIVA "C"	P	07	3	201224	201201		6,150.35
CF04806	SECRETARIA EJECUTIVA "C"	P	07	1	201224	201201		6,150.35
CF04806	SECRETARIA EJECUTIVA "C"	P	07	3	201124	201101		5,902.47
CF04806	SECRETARIA EJECUTIVA "C"	P	07	2	201124	201101		5,902.47
CF04806	SECRETARIA EJECUTIVA "C"	P	07	1	201124	201101		5,902.47
CF04806	SECRETARIA EJECUTIVA "C"	P	37	3	999999	202001		64.52
CF04806	SECRETARIA EJECUTIVA "C"	P	37	2	999999	202001		64.52
CF04806	SECRETARIA EJECUTIVA "C"	P	37	1	999999	202001		64.52
CF04806	SECRETARIA EJECUTIVA "C"	P	37	1	201924	201901		62.39
CF04806	SECRETARIA EJECUTIVA "C"	P	37	2	201924	201901		62.39
CF04806	SECRETARIA EJECUTIVA "C"	P	37	3	201924	201901		62.39
CF04806	SECRETARIA EJECUTIVA "C"	P	37	2	201824	201801		60.05
CF04806	SECRETARIA EJECUTIVA "C"	P	37	3	201824	201801		60.05
CF04806	SECRETARIA EJECUTIVA "C"	P	37	1	201824	201801		60.05
CF04806	SECRETARIA EJECUTIVA "C"	P	37	2	201724	201701		57.89
CF04806	SECRETARIA EJECUTIVA "C"	P	37	1	201724	201701		57.89
CF04806	SECRETARIA EJECUTIVA "C"	P	37	3	201724	201701		57.89
CF04806	SECRETARIA EJECUTIVA "C"	P	37	2	201624	201601		55.92
CF04806	SECRETARIA EJECUTIVA "C"	P	37	3	201624	201601		55.92
CF04806	SECRETARIA EJECUTIVA "C"	P	37	1	201624	201601		55.92
CF04806	SECRETARIA EJECUTIVA "C"	P	37	3	201524	201501		54.11
CF04806	SECRETARIA EJECUTIVA "C"	P	37	2	201524	201501		54.11
CF04806	SECRETARIA EJECUTIVA "C"	P	37	1	201524	201501		54.11
CF04806	SECRETARIA EJECUTIVA "C"	P	37	3	201424	201401		52.19
CF04806	SECRETARIA EJECUTIVA "C"	P	37	2	201424	201401		52.19
CF04806	SECRETARIA EJECUTIVA "C"	P	37	1	201424	201401		52.19
CF04806	SECRETARIA EJECUTIVA "C"	P	37	1	201124	201101		60.09
CF04806	SECRETARIA EJECUTIVA "C"	P	37	3	201124	201101		60.09
CF04806	SECRETARIA EJECUTIVA "C"	P	37	2	201124	201101		60.09
CF04806	SECRETARIA EJECUTIVA "C"	P	38	3	999999	202001		103.88
CF04806	SECRETARIA EJECUTIVA "C"	P	38	1	999999	202001		103.88
CF04806	SECRETARIA EJECUTIVA "C"	P	38	2	999999	202001		103.88
CF04806	SECRETARIA EJECUTIVA "C"	P	38	2	201924	201901		158.47
CF04806	SECRETARIA EJECUTIVA "C"	P	38	3	201924	201901		158.47
CF04806	SECRETARIA EJECUTIVA "C"	P	38	1	201924	201901		158.47
CF04806	SECRETARIA EJECUTIVA "C"	P	38	1	201824	201801		152.32
CF04806	SECRETARIA EJECUTIVA "C"	P	38	2	201824	201801		152.32
CF04806	SECRETARIA EJECUTIVA "C"	P	38	3	201824	201801		152.32
CF04806	SECRETARIA EJECUTIVA "C"	P	38	1	201724	201701		146.62



SERVICIOS EDUCATIVOS DE QUINTANA ROO
EJERCICIO FISCAL 2021



GOBIERNO DEL ESTADO DE QUINTANA ROO								
Tabla de Autorizaciones								
Organización Descentralizada								
CATEGORIA	DESCRIPCION	PERIODO	CONCEPTO	NIVEL_BUENOS	QNA_FIN	QNA_RR	IMPORTE	MESES
CP04806	SECRETARIA EJECUTIVA "C"	P	38	3	201724	201701	146.62	
CP04806	SECRETARIA EJECUTIVA "C"	P	38	2	201724	201701	146.62	
CP04806	SECRETARIA EJECUTIVA "C"	P	38	3	201624	201601	141.86	
CP04806	SECRETARIA EJECUTIVA "C"	P	38	2	201624	201601	141.86	
CP04806	SECRETARIA EJECUTIVA "C"	P	38	1	201624	201601	141.86	
CP04806	SECRETARIA EJECUTIVA "C"	P	38	3	201524	201501	137.25	
CP04806	SECRETARIA EJECUTIVA "C"	P	38	2	201524	201501	137.25	
CP04806	SECRETARIA EJECUTIVA "C"	P	38	1	201524	201501	137.25	
CP04806	SECRETARIA EJECUTIVA "C"	P	38	2	201424	201401	132.15	
CP04806	SECRETARIA EJECUTIVA "C"	P	38	1	201424	201401	132.15	
CP04806	SECRETARIA EJECUTIVA "C"	P	38	3	201424	201401	132.15	
CP04806	SECRETARIA EJECUTIVA "C"	P	38	2	201324	201301	127.05	
CP04806	SECRETARIA EJECUTIVA "C"	P	38	1	201324	201301	127.05	
CP04806	SECRETARIA EJECUTIVA "C"	P	38	3	201324	201301	127.05	
CP04806	SECRETARIA EJECUTIVA "C"	P	38	1	201224	201201	122.30	
CP04806	SECRETARIA EJECUTIVA "C"	P	38	2	201224	201201	122.30	
CP04806	SECRETARIA EJECUTIVA "C"	P	38	3	201224	201201	122.30	
CP04806	SECRETARIA EJECUTIVA "C"	P	38	3	201124	201101	100.00	
CP04806	SECRETARIA EJECUTIVA "C"	P	38	2	201124	201101	100.00	
CP04806	SECRETARIA EJECUTIVA "C"	P	38	1	201124	201101	100.00	
CP04806	SECRETARIA EJECUTIVA "C"	P	41	2	999999	201301	3,342.00	
CP04806	SECRETARIA EJECUTIVA "C"	P	41	1	999999	201301	3,342.00	
CP04806	SECRETARIA EJECUTIVA "C"	P	41	3	999999	201301	3,342.00	
CP04806	SECRETARIA EJECUTIVA "C"	P	41	3	201224	201211	3,262.00	
CP04806	SECRETARIA EJECUTIVA "C"	P	41	1	201224	201211	3,262.00	
CP04806	SECRETARIA EJECUTIVA "C"	P	41	2	201224	201211	3,262.00	
CP04806	SECRETARIA EJECUTIVA "C"	P	41	1	201210	201111	3,182.00	
CP04806	SECRETARIA EJECUTIVA "C"	P	41	3	201210	201111	3,182.00	
CP04806	SECRETARIA EJECUTIVA "C"	P	41	2	201210	201111	3,182.00	
CP04806	SECRETARIA EJECUTIVA "C"	P	41	3	201110	201013	3,062.00	
CP04806	SECRETARIA EJECUTIVA "C"	P	41	1	201110	201013	3,062.00	
CP04806	SECRETARIA EJECUTIVA "C"	P	41	2	201110	201013	3,062.00	
CP04806	SECRETARIA EJECUTIVA "C"	P	44	2	999999	202001	181.94	
CP04806	SECRETARIA EJECUTIVA "C"	P	44	3	999999	202001	181.94	
CP04806	SECRETARIA EJECUTIVA "C"	P	44	1	999999	202001	181.94	
CP04806	SECRETARIA EJECUTIVA "C"	P	44	2	201924	201901	175.33	
CP04806	SECRETARIA EJECUTIVA "C"	P	44	1	201924	201901	175.33	
CP04806	SECRETARIA EJECUTIVA "C"	P	44	3	201924	201901	175.33	
CP04806	SECRETARIA EJECUTIVA "C"	P	44	3	201824	201801	167.78	
CP04806	SECRETARIA EJECUTIVA "C"	P	44	2	201824	201801	167.78	
CP04806	SECRETARIA EJECUTIVA "C"	P	44	1	201824	201801	167.78	
CP04806	SECRETARIA EJECUTIVA "C"	P	44	1	201724	201701	160.78	
CP04806	SECRETARIA EJECUTIVA "C"	P	44	2	201724	201701	160.78	
CP04806	SECRETARIA EJECUTIVA "C"	P	44	3	201724	201701	160.78	
CP04806	SECRETARIA EJECUTIVA "C"	P	44	3	201624	201601	154.92	
CP04806	SECRETARIA EJECUTIVA "C"	P	44	1	201624	201601	154.92	
CP04806	SECRETARIA EJECUTIVA "C"	P	44	2	201624	201601	154.92	
CP04806	SECRETARIA EJECUTIVA "C"	P	44	2	201524	201501	149.27	
CP04806	SECRETARIA EJECUTIVA "C"	P	44	3	201524	201501	149.27	
CP04806	SECRETARIA EJECUTIVA "C"	P	44	1	201524	201501	149.27	
CP04806	SECRETARIA EJECUTIVA "C"	P	44	3	201424	201401	143.02	
CP04806	SECRETARIA EJECUTIVA "C"	P	44	1	201424	201401	143.02	
CP04806	SECRETARIA EJECUTIVA "C"	P	44	2	201424	201401	143.02	
CP04806	SECRETARIA EJECUTIVA "C"	P	44	2	201324	201301	136.77	
CP04806	SECRETARIA EJECUTIVA "C"	P	44	3	201324	201301	136.77	
CP04806	SECRETARIA EJECUTIVA "C"	P	44	1	201324	201301	136.77	
CP04806	SECRETARIA EJECUTIVA "C"	P	44	3	201224	201201	120.00	
CP04806	SECRETARIA EJECUTIVA "C"	P	44	2	201224	201201	120.00	
CP04806	SECRETARIA EJECUTIVA "C"	P	44	1	201224	201201	120.00	
CP04806	SECRETARIA EJECUTIVA "C"	P	44	2	201124	201101	100.00	
CP04806	SECRETARIA EJECUTIVA "C"	P	44	3	201124	201101	100.00	
CP04806	SECRETARIA EJECUTIVA "C"	P	44	1	201124	201101	100.00	
CP04806	SECRETARIA EJECUTIVA "C"	P	46	3	999999	202001	121.22	
CP04806	SECRETARIA EJECUTIVA "C"	P	46	3	201924	201901	117.22	
CP04806	SECRETARIA EJECUTIVA "C"	P	46	3	201824	201801	112.97	
CP04806	SECRETARIA EJECUTIVA "C"	P	46	3	201724	201701	108.72	
CP04806	SECRETARIA EJECUTIVA "C"	P	46	3	201624	201601	105.22	



SERVICIOS EDUCATIVOS DE QUINTANA ROO
EJERCICIO FISCAL 2021



GOBIERNO DEL ESTADO DE QUINTANA ROO							
Tercer Año Autorizado							
Organización Descentralizada							
CATEGORÍA	DESCRIPCIÓN	PERIODO	CONCEPTO	NIVEL_BUELO	QNA_FIN	QNA_INI	IMPORTE MENSUAL
A		Q	Q	Q			
CF04806	SECRETARIA EJECUTIVA "C"	P	46	3	201524	201501	101.81
CF04806	SECRETARIA EJECUTIVA "C"	P	46	3	201424	201401	96.06
CF04806	SECRETARIA EJECUTIVA "C"	P	46	3	201324	201301	94.31
CF04806	SECRETARIA EJECUTIVA "C"	P	46	3	201224	201201	90.75
CF04806	SECRETARIA EJECUTIVA "C"	P	46	3	201124	201101	87.10
CF04806	SECRETARIA EJECUTIVA "C"	P	70	3	080908	202001	576.28
CF04806	SECRETARIA EJECUTIVA "C"	P	70	3	201924	201901	543.67
CF04806	SECRETARIA EJECUTIVA "C"	P	70	3	201824	201801	906.32
CF04806	SECRETARIA EJECUTIVA "C"	P	70	3	201724	201701	471.72
CF04806	SECRETARIA EJECUTIVA "C"	P	70	3	201624	201601	442.96
CF04806	SECRETARIA EJECUTIVA "C"	P	70	3	201524	201501	418.11
CF04806	SECRETARIA EJECUTIVA "C"	P	70	3	201424	201401	384.31
CF04806	SECRETARIA EJECUTIVA "C"	P	70	3	201324	201301	353.51
CF04806	SECRETARIA EJECUTIVA "C"	P	70	3	201224	201201	311.50
CF04806	SECRETARIA EJECUTIVA "C"	P	70	3	201124	201101	300.00
CF04806	SECRETARIA EJECUTIVA "C"	P	GE	3	201923	201923	12,744.00
CF04806	SECRETARIA EJECUTIVA "C"	P	GE	3	201823	201823	12,744.00
CF04806	SECRETARIA EJECUTIVA "C"	P	GE	3	201723	201723	12,744.00
CF04806	SECRETARIA EJECUTIVA "C"	P	GE	3	201623	201623	12,744.00
CF04806	SECRETARIA EJECUTIVA "C"	P	GE	3	201523	201523	12,744.00
CF04806	SECRETARIA EJECUTIVA "C"	P	GE	3	201424	201424	12,744.00
CF04806	SECRETARIA EJECUTIVA "C"	P	GE	3	201324	201324	12,743.04
CF04806	SECRETARIA EJECUTIVA "C"	P	GE	1	201324	201324	12,743.04
CF04806	SECRETARIA EJECUTIVA "C"	P	GE	2	201324	201324	12,743.04
CF04806	SECRETARIA EJECUTIVA "C"	P	GE	2	201224	201224	11,659.04
CF04806	SECRETARIA EJECUTIVA "C"	P	GE	2	201224	201224	11,659.04
CF04806	SECRETARIA EJECUTIVA "C"	P	GE	1	201224	201224	11,659.04
CF04806	SECRETARIA EJECUTIVA "C"	P	GE	2	201124	201124	11,459.04
CF04806	SECRETARIA EJECUTIVA "C"	P	GE	3	201124	201124	11,459.04
CF04806	SECRETARIA EJECUTIVA "C"	P	GE	1	201124	201124	11,459.04
CF04806	SECRETARIA EJECUTIVA "C"	P	VA	2	090609	201211	324.00
CF04806	SECRETARIA EJECUTIVA "C"	P	VA	1	090609	201211	324.00
CF04806	SECRETARIA EJECUTIVA "C"	P	VA	3	090609	201211	324.00
CF04806	SECRETARIA EJECUTIVA "C"	P	VA	2	201210	201111	294.00
CF04806	SECRETARIA EJECUTIVA "C"	P	VA	1	201210	201111	294.00
CF04806	SECRETARIA EJECUTIVA "C"	P	VA	3	201210	201111	294.00
CF04806	SECRETARIA EJECUTIVA "C"	P	VA	2	201110	201013	254.00
CF04806	SECRETARIA EJECUTIVA "C"	P	VA	1	201110	201013	254.00
CF04806	SECRETARIA EJECUTIVA "C"	P	VA	3	201110	201013	254.00
CF04807	SECRETARIA EJECUTIVA "B"	P	07	2	090909	202001	8,514.08
CF04807	SECRETARIA EJECUTIVA "B"	P	07	1	090909	202001	8,514.08
CF04807	SECRETARIA EJECUTIVA "B"	P	07	3	090909	202001	8,514.08
CF04807	SECRETARIA EJECUTIVA "B"	P	07	3	201924	201901	8,234.10
CF04807	SECRETARIA EJECUTIVA "B"	P	07	2	201924	201901	8,234.10
CF04807	SECRETARIA EJECUTIVA "B"	P	07	1	201924	201901	8,234.10
CF04807	SECRETARIA EJECUTIVA "B"	P	07	2	201824	201801	7,913.58
CF04807	SECRETARIA EJECUTIVA "B"	P	07	3	201824	201801	7,913.58
CF04807	SECRETARIA EJECUTIVA "B"	P	07	1	201824	201801	7,913.58
CF04807	SECRETARIA EJECUTIVA "B"	P	07	2	201724	201701	7,616.54
CF04807	SECRETARIA EJECUTIVA "B"	P	07	3	201724	201701	7,616.54
CF04807	SECRETARIA EJECUTIVA "B"	P	07	1	201724	201701	7,616.54
CF04807	SECRETARIA EJECUTIVA "B"	P	07	1	201624	201601	7,369.66
CF04807	SECRETARIA EJECUTIVA "B"	P	07	2	201624	201601	7,369.66
CF04807	SECRETARIA EJECUTIVA "B"	P	07	3	201624	201601	7,369.66
CF04807	SECRETARIA EJECUTIVA "B"	P	07	3	201524	201501	7,130.78
CF04807	SECRETARIA EJECUTIVA "B"	P	07	2	201524	201501	6,890.52
CF04807	SECRETARIA EJECUTIVA "B"	P	07	1	201524	201501	6,890.52
CF04807	SECRETARIA EJECUTIVA "B"	P	07	3	201424	201401	6,602.33
CF04807	SECRETARIA EJECUTIVA "B"	P	07	2	201424	201301	6,602.33
CF04807	SECRETARIA EJECUTIVA "B"	P	07	3	201324	201301	6,602.33
CF04807	SECRETARIA EJECUTIVA "B"	P	07	3	201224	201201	6,354.50
CF04807	SECRETARIA EJECUTIVA "B"	P	07	2	201224	201201	6,354.50
CF04807	SECRETARIA EJECUTIVA "B"	P	07	1	201224	201201	6,354.50
CF04807	SECRETARIA EJECUTIVA "B"	P	07	1	201124	201101	6,098.35
CF04807	SECRETARIA EJECUTIVA "B"	P	07	2	201124	201101	6,098.35
CF04807	SECRETARIA EJECUTIVA "B"	P	07	3	201124	201101	6,098.35



SERVICIOS EDUCATIVOS DE QUINTANA ROO
EJERCICIO FISCAL 2021



GOBIERNO DEL ESTADO DE QUINTANA ROO Tribunales Autorizados Programa Descentralizado								
CATEGORÍA	DESCRIPCION	PERIODE	CONCEPTO	NIVEL_SUELDO	QNA_FIR	QNA_NE	IMPORTE	
A		D	O	O			MENSUAL	
CF04807	SECRETARIA EJECUTIVA "B"	P	37	3	909990	202001	716.00	
CF04807	SECRETARIA EJECUTIVA "B"	P	37	1	909990	202001	716.00	
CF04807	SECRETARIA EJECUTIVA "B"	P	37	2	909990	202001	716.00	
CF04807	SECRETARIA EJECUTIVA "B"	P	37	1	201926	201901	693.22	
CF04807	SECRETARIA EJECUTIVA "B"	P	37	1	201924	201901	693.22	
CF04807	SECRETARIA EJECUTIVA "B"	P	37	3	201924	201901	693.22	
CF04807	SECRETARIA EJECUTIVA "B"	P	37	2	201826	201801	667.20	
CF04807	SECRETARIA EJECUTIVA "B"	P	37	1	201824	201801	667.20	
CF04807	SECRETARIA EJECUTIVA "B"	P	37	3	201824	201801	667.20	
CF04807	SECRETARIA EJECUTIVA "B"	P	37	3	201824	201801	667.20	
CF04807	SECRETARIA EJECUTIVA "B"	P	37	1	201726	201701	642.16	
CF04807	SECRETARIA EJECUTIVA "B"	P	37	3	201724	201701	642.16	
CF04807	SECRETARIA EJECUTIVA "B"	P	37	2	201724	201701	642.16	
CF04807	SECRETARIA EJECUTIVA "B"	P	37	1	201624	201601	621.34	
CF04807	SECRETARIA EJECUTIVA "B"	P	37	3	201624	201601	621.34	
CF04807	SECRETARIA EJECUTIVA "B"	P	37	2	201624	201601	621.34	
CF04807	SECRETARIA EJECUTIVA "B"	P	37	2	201524	201501	601.19	
CF04807	SECRETARIA EJECUTIVA "B"	P	37	3	201524	201501	601.19	
CF04807	SECRETARIA EJECUTIVA "B"	P	37	1	201524	201501	601.19	
CF04807	SECRETARIA EJECUTIVA "B"	P	37	1	201424	201201	578.90	
CF04807	SECRETARIA EJECUTIVA "B"	P	37	3	201424	201201	578.90	
CF04807	SECRETARIA EJECUTIVA "B"	P	37	2	201426	201201	578.90	
CF04807	SECRETARIA EJECUTIVA "B"	P	37	3	201124	201101	555.54	
CF04807	SECRETARIA EJECUTIVA "B"	P	37	2	201124	201101	555.54	
CF04807	SECRETARIA EJECUTIVA "B"	P	37	1	201126	201101	555.54	
CF04807	SECRETARIA EJECUTIVA "B"	P	38	3	909990	202001	163.88	
CF04807	SECRETARIA EJECUTIVA "B"	P	38	1	909990	202001	163.88	
CF04807	SECRETARIA EJECUTIVA "B"	P	38	2	909990	202001	163.88	
CF04807	SECRETARIA EJECUTIVA "B"	P	38	2	201924	201901	158.47	
CF04807	SECRETARIA EJECUTIVA "B"	P	38	3	201924	201901	158.47	
CF04807	SECRETARIA EJECUTIVA "B"	P	38	1	201924	201901	158.47	
CF04807	SECRETARIA EJECUTIVA "B"	P	38	3	201824	201801	152.32	
CF04807	SECRETARIA EJECUTIVA "B"	P	38	2	201824	201801	152.32	
CF04807	SECRETARIA EJECUTIVA "B"	P	38	1	201824	201801	152.32	
CF04807	SECRETARIA EJECUTIVA "B"	P	38	1	201724	201701	146.62	
CF04807	SECRETARIA EJECUTIVA "B"	P	38	2	201724	201701	146.62	
CF04807	SECRETARIA EJECUTIVA "B"	P	38	3	201724	201701	146.62	
CF04807	SECRETARIA EJECUTIVA "B"	P	38	2	201624	201601	141.86	
CF04807	SECRETARIA EJECUTIVA "B"	P	38	1	201624	201601	141.86	
CF04807	SECRETARIA EJECUTIVA "B"	P	38	3	201624	201601	141.86	
CF04807	SECRETARIA EJECUTIVA "B"	P	38	2	201524	201501	137.25	
CF04807	SECRETARIA EJECUTIVA "B"	P	38	3	201524	201501	137.25	
CF04807	SECRETARIA EJECUTIVA "B"	P	38	1	201524	201501	137.25	
CF04807	SECRETARIA EJECUTIVA "B"	P	38	2	201424	201401	132.15	
CF04807	SECRETARIA EJECUTIVA "B"	P	38	1	201424	201401	132.15	
CF04807	SECRETARIA EJECUTIVA "B"	P	38	3	201424	201401	132.15	
CF04807	SECRETARIA EJECUTIVA "B"	P	38	2	201324	201301	127.05	
CF04807	SECRETARIA EJECUTIVA "B"	P	38	1	201324	201301	127.05	
CF04807	SECRETARIA EJECUTIVA "B"	P	38	3	201324	201301	127.05	
CF04807	SECRETARIA EJECUTIVA "B"	P	38	1	201224	201201	122.30	
CF04807	SECRETARIA EJECUTIVA "B"	P	38	2	201224	201201	122.30	
CF04807	SECRETARIA EJECUTIVA "B"	P	38	3	201224	201201	122.30	
CF04807	SECRETARIA EJECUTIVA "B"	P	38	2	201124	201101	109.00	
CF04807	SECRETARIA EJECUTIVA "B"	P	38	3	201124	201101	109.00	
CF04807	SECRETARIA EJECUTIVA "B"	P	38	1	201124	201101	109.00	
CF04807	SECRETARIA EJECUTIVA "B"	P	41	1	909990	201301	3,342.00	
CF04807	SECRETARIA EJECUTIVA "B"	P	41	3	909990	201301	3,342.00	
CF04807	SECRETARIA EJECUTIVA "B"	P	41	2	909990	201301	3,342.00	
CF04807	SECRETARIA EJECUTIVA "B"	P	41	1	201224	201211	3,262.00	
CF04807	SECRETARIA EJECUTIVA "B"	P	41	2	201224	201211	3,262.00	
CF04807	SECRETARIA EJECUTIVA "B"	P	41	3	201224	201211	3,262.00	
CF04807	SECRETARIA EJECUTIVA "B"	P	41	2	201230	201111	3,182.00	
CF04807	SECRETARIA EJECUTIVA "B"	P	41	1	201230	201111	3,182.00	
CF04807	SECRETARIA EJECUTIVA "B"	P	41	3	201230	201111	3,182.00	
CF04807	SECRETARIA EJECUTIVA "B"	P	41	2	201130	201013	3,062.00	
CF04807	SECRETARIA EJECUTIVA "B"	P	41	3	201130	201013	3,062.00	
CF04807	SECRETARIA EJECUTIVA "B"	P	41	1	201130	201013	3,062.00	
CF04807	SECRETARIA EJECUTIVA "B"	P	44	2	909990	202001	161.94	



SERVICIOS EDUCATIVOS DE QUINTANA ROO
EJERCICIO FISCAL 2021



GOBIERNO DEL ESTADO DE QUINTANA ROO							
Tercer Año Autorizativo							
Organismos Descentralizados							
CATEGORÍA	DESCRIPCIÓN	PERIODE	CONCEPTO	NIVEL_BUELO	QNA_FIN	QNA_RI	IMPORTE
A		D	Q	Q			MESES/AN
CP04807	SECRETARIA EJECUTIVA "B"	P	44	3	999999	202001	161.94
CP04807	SECRETARIA EJECUTIVA "B"	P	44	1	999999	202001	161.94
CP04807	SECRETARIA EJECUTIVA "B"	P	44	2	201804	201901	175.33
CP04807	SECRETARIA EJECUTIVA "B"	P	44	3	201904	201901	175.33
CP04807	SECRETARIA EJECUTIVA "B"	P	44	1	201904	201901	175.33
CP04807	SECRETARIA EJECUTIVA "B"	P	44	3	201904	201901	107.78
CP04807	SECRETARIA EJECUTIVA "B"	P	44	2	201904	201901	107.78
CP04807	SECRETARIA EJECUTIVA "B"	P	44	1	201904	201901	107.78
CP04807	SECRETARIA EJECUTIVA "B"	P	44	3	201724	201701	160.78
CP04807	SECRETARIA EJECUTIVA "B"	P	44	1	201724	201701	160.78
CP04807	SECRETARIA EJECUTIVA "B"	P	44	2	201724	201701	160.78
CP04807	SECRETARIA EJECUTIVA "B"	P	44	3	201824	201801	154.92
CP04807	SECRETARIA EJECUTIVA "B"	P	44	1	201824	201801	154.92
CP04807	SECRETARIA EJECUTIVA "B"	P	44	2	201824	201801	154.92
CP04807	SECRETARIA EJECUTIVA "B"	P	44	1	201524	201501	149.27
CP04807	SECRETARIA EJECUTIVA "B"	P	44	2	201524	201501	149.27
CP04807	SECRETARIA EJECUTIVA "B"	P	44	3	201624	201601	149.27
CP04807	SECRETARIA EJECUTIVA "B"	P	44	2	201424	201401	143.02
CP04807	SECRETARIA EJECUTIVA "B"	P	44	1	201424	201401	143.02
CP04807	SECRETARIA EJECUTIVA "B"	P	44	3	201424	201401	143.02
CP04807	SECRETARIA EJECUTIVA "B"	P	44	1	201324	201301	136.77
CP04807	SECRETARIA EJECUTIVA "B"	P	44	2	201324	201301	136.77
CP04807	SECRETARIA EJECUTIVA "B"	P	44	2	201224	201201	129.00
CP04807	SECRETARIA EJECUTIVA "B"	P	44	3	201224	201201	129.00
CP04807	SECRETARIA EJECUTIVA "B"	P	44	1	201224	201201	129.00
CP04807	SECRETARIA EJECUTIVA "B"	P	44	3	201124	201101	105.00
CP04807	SECRETARIA EJECUTIVA "B"	P	44	2	201124	201101	105.00
CP04807	SECRETARIA EJECUTIVA "B"	P	44	1	201124	201101	105.00
CP04807	SECRETARIA EJECUTIVA "B"	P	46	3	999999	202001	117.32
CP04807	SECRETARIA EJECUTIVA "B"	P	46	2	201824	201801	117.32
CP04807	SECRETARIA EJECUTIVA "B"	P	46	3	201824	201801	112.57
CP04807	SECRETARIA EJECUTIVA "B"	P	46	3	201724	201701	106.72
CP04807	SECRETARIA EJECUTIVA "B"	P	46	3	201624	201601	105.22
CP04807	SECRETARIA EJECUTIVA "B"	P	46	3	201524	201501	91.81
CP04807	SECRETARIA EJECUTIVA "B"	P	46	3	201424	201401	86.96
CP04807	SECRETARIA EJECUTIVA "B"	P	46	3	201324	201301	84.31
CP04807	SECRETARIA EJECUTIVA "B"	P	46	3	201224	201201	80.75
CP04807	SECRETARIA EJECUTIVA "B"	P	46	3	201124	201101	87.10
CP04807	SECRETARIA EJECUTIVA "B"	P	79	3	999999	202001	576.28
CP04807	SECRETARIA EJECUTIVA "B"	P	79	3	201824	201801	543.67
CP04807	SECRETARIA EJECUTIVA "B"	P	79	3	201824	201801	506.32
CP04807	SECRETARIA EJECUTIVA "B"	P	79	3	201724	201701	471.72
CP04807	SECRETARIA EJECUTIVA "B"	P	79	3	201624	201601	442.86
CP04807	SECRETARIA EJECUTIVA "B"	P	79	3	201524	201501	415.11
CP04807	SECRETARIA EJECUTIVA "B"	P	79	3	201424	201401	384.31
CP04807	SECRETARIA EJECUTIVA "B"	P	79	3	201324	201301	353.67
CP04807	SECRETARIA EJECUTIVA "B"	P	79	3	201224	201201	311.66
CP04807	SECRETARIA EJECUTIVA "B"	P	79	3	201124	201101	300.00
CP04807	SECRETARIA EJECUTIVA "B"	P	GE	3	201923	201923	12,744.00
CP04807	SECRETARIA EJECUTIVA "B"	P	GE	3	201823	201823	12,744.00
CP04807	SECRETARIA EJECUTIVA "B"	P	GE	3	201723	201723	12,744.00
CP04807	SECRETARIA EJECUTIVA "B"	P	GE	3	201623	201623	12,744.00
CP04807	SECRETARIA EJECUTIVA "B"	P	GE	3	201523	201523	12,744.00
CP04807	SECRETARIA EJECUTIVA "B"	P	GE	3	201424	201424	12,744.00
CP04807	SECRETARIA EJECUTIVA "B"	P	GE	1	201324	201324	12,744.00
CP04807	SECRETARIA EJECUTIVA "B"	P	GE	2	201324	201324	12,744.00
CP04807	SECRETARIA EJECUTIVA "B"	P	GE	3	201324	201324	12,744.00
CP04807	SECRETARIA EJECUTIVA "B"	P	GE	3	201224	201224	11,860.00
CP04807	SECRETARIA EJECUTIVA "B"	P	GE	2	201224	201224	11,860.00
CP04807	SECRETARIA EJECUTIVA "B"	P	GE	1	201224	201224	11,860.00
CP04807	SECRETARIA EJECUTIVA "B"	P	GE	3	201124	201124	11,460.00
CP04807	SECRETARIA EJECUTIVA "B"	P	GE	1	201124	201124	11,460.00
CP04807	SECRETARIA EJECUTIVA "B"	P	GE	2	201124	201124	11,460.00
CP04807	SECRETARIA EJECUTIVA "B"	P	VA	1	999999	201211	324.00
CP04807	SECRETARIA EJECUTIVA "B"	P	VA	2	999999	201211	324.00
CP04807	SECRETARIA EJECUTIVA "B"	P	VA	3	999999	201211	324.00



SERVICIOS EDUCATIVOS DE QUINTANA ROO
EJERCICIO FISCAL 2021



GOBIERNO DEL ESTADO DE QUINTANA ROO Tribunador Autorizado Organismos Descentralizados							
CATEGORIA	DESCRIPCION	PRRCODE	CONCEPT	NIVEL_SUPLEN	QNA_FIN	QNA_RR	IMPORTA MENSUAL
A		D	D	C			
CP04807	SECRETARIA EJECUTIVA "B"	P	VA	3	201210	201111	254.00
CP04807	SECRETARIA EJECUTIVA "B"	P	VA	1	201210	201111	254.00
CP04807	SECRETARIA EJECUTIVA "B"	P	VA	2	201210	201111	254.00
CP04807	SECRETARIA EJECUTIVA "B"	P	VA	3	201110	201013	254.00
CP04807	SECRETARIA EJECUTIVA "B"	P	VA	3	201110	201013	254.00
CP04807	SECRETARIA EJECUTIVA "B"	P	VA	1	201110	201013	254.00
CP04808	SECRETARIA EJECUTIVA "A"	P	07	2	899999	202001	8,572.40
CP04808	SECRETARIA EJECUTIVA "A"	P	07	3	899999	202001	8,572.40
CP04808	SECRETARIA EJECUTIVA "A"	P	07	1	899999	202001	8,572.40
CP04808	SECRETARIA EJECUTIVA "A"	P	07	3	201824	201801	8,290.82
CP04808	SECRETARIA EJECUTIVA "A"	P	07	2	201824	201801	8,290.82
CP04808	SECRETARIA EJECUTIVA "A"	P	07	1	201824	201801	8,290.82
CP04808	SECRETARIA EJECUTIVA "A"	P	07	1	201824	201801	7,967.62
CP04808	SECRETARIA EJECUTIVA "A"	P	07	2	201824	201801	7,967.62
CP04808	SECRETARIA EJECUTIVA "A"	P	07	3	201824	201801	7,967.62
CP04808	SECRETARIA EJECUTIVA "A"	P	07	3	201724	201701	7,868.74
CP04808	SECRETARIA EJECUTIVA "A"	P	07	1	201724	201701	7,868.74
CP04808	SECRETARIA EJECUTIVA "A"	P	07	2	201724	201701	7,868.74
CP04808	SECRETARIA EJECUTIVA "A"	P	07	1	201824	201801	7,420.18
CP04808	SECRETARIA EJECUTIVA "A"	P	07	2	201824	201801	7,420.18
CP04808	SECRETARIA EJECUTIVA "A"	P	07	3	201824	201801	7,420.18
CP04808	SECRETARIA EJECUTIVA "A"	P	07	2	201524	201501	8,903.50
CP04808	SECRETARIA EJECUTIVA "A"	P	07	1	201524	201501	8,903.50
CP04808	SECRETARIA EJECUTIVA "A"	P	07	3	201524	201501	8,903.50
CP04808	SECRETARIA EJECUTIVA "A"	P	07	3	201424	201401	8,913.47
CP04808	SECRETARIA EJECUTIVA "A"	P	07	2	201424	201301	8,847.57
CP04808	SECRETARIA EJECUTIVA "A"	P	07	1	201424	201301	8,847.57
CP04808	SECRETARIA EJECUTIVA "A"	P	07	3	201224	201201	6,368.05
CP04808	SECRETARIA EJECUTIVA "A"	P	07	1	201224	201201	6,368.05
CP04808	SECRETARIA EJECUTIVA "A"	P	07	2	201224	201201	6,368.05
CP04808	SECRETARIA EJECUTIVA "A"	P	07	3	201224	201201	6,398.05
CP04808	SECRETARIA EJECUTIVA "A"	P	07	3	201124	201101	6,140.13
CP04808	SECRETARIA EJECUTIVA "A"	P	07	2	201124	201101	6,140.13
CP04808	SECRETARIA EJECUTIVA "A"	P	07	1	201124	201101	6,140.13
CP04808	SECRETARIA EJECUTIVA "A"	P	37	2	999999	202001	1,613.54
CP04808	SECRETARIA EJECUTIVA "A"	P	37	3	999999	202001	1,613.54
CP04808	SECRETARIA EJECUTIVA "A"	P	37	1	999999	202001	1,613.54
CP04808	SECRETARIA EJECUTIVA "A"	P	37	2	201824	201801	1,590.47
CP04808	SECRETARIA EJECUTIVA "A"	P	37	3	201824	201801	1,590.47
CP04808	SECRETARIA EJECUTIVA "A"	P	37	1	201824	201801	1,590.47
CP04808	SECRETARIA EJECUTIVA "A"	P	37	2	201824	201801	1,591.30
CP04808	SECRETARIA EJECUTIVA "A"	P	37	1	201824	201801	1,691.90
CP04808	SECRETARIA EJECUTIVA "A"	P	37	2	201724	201701	1,445.52
CP04808	SECRETARIA EJECUTIVA "A"	P	37	1	201724	201701	1,445.52
CP04808	SECRETARIA EJECUTIVA "A"	P	37	3	201724	201701	1,445.52
CP04808	SECRETARIA EJECUTIVA "A"	P	37	1	201824	201801	1,398.98
CP04808	SECRETARIA EJECUTIVA "A"	P	37	3	201824	201801	1,398.98
CP04808	SECRETARIA EJECUTIVA "A"	P	37	2	201824	201801	1,398.98
CP04808	SECRETARIA EJECUTIVA "A"	P	37	1	201524	201501	1,353.32
CP04808	SECRETARIA EJECUTIVA "A"	P	37	2	201524	201501	1,353.32
CP04808	SECRETARIA EJECUTIVA "A"	P	37	3	201524	201501	1,353.32
CP04808	SECRETARIA EJECUTIVA "A"	P	37	3	201424	201201	1,303.15
CP04808	SECRETARIA EJECUTIVA "A"	P	37	2	201424	201201	1,303.15
CP04808	SECRETARIA EJECUTIVA "A"	P	37	1	201424	201201	1,303.15
CP04808	SECRETARIA EJECUTIVA "A"	P	37	2	201124	201101	1,250.61
CP04808	SECRETARIA EJECUTIVA "A"	P	37	3	201124	201101	1,250.61
CP04808	SECRETARIA EJECUTIVA "A"	P	37	1	201124	201101	1,250.61
CP04808	SECRETARIA EJECUTIVA "A"	P	38	3	999999	202001	163.88
CP04808	SECRETARIA EJECUTIVA "A"	P	38	1	999999	202001	163.88
CP04808	SECRETARIA EJECUTIVA "A"	P	38	2	999999	202001	163.88
CP04808	SECRETARIA EJECUTIVA "A"	P	38	2	201824	201801	158.47
CP04808	SECRETARIA EJECUTIVA "A"	P	38	3	201824	201801	158.47
CP04808	SECRETARIA EJECUTIVA "A"	P	38	1	201824	201801	158.47
CP04808	SECRETARIA EJECUTIVA "A"	P	38	3	201824	201801	152.32
CP04808	SECRETARIA EJECUTIVA "A"	P	38	2	201824	201801	152.32
CP04808	SECRETARIA EJECUTIVA "A"	P	38	1	201824	201801	152.32



SERVICIOS EDUCATIVOS DE QUINTANA ROO
EJERCICIO FISCAL 2021



GOBIERNO DEL ESTADO DE QUINTANA ROO							
Tendencia Autorizada							
Organismos Descentralizados							
CATEGORIA	DESCRIPCION	PERIODE	CONCEPTO	NIVEL_BUJELD	QUA_FIN	QUA_RR	IMPORTE
A		D	O	O			MESES
CF04808	SECRETARIA EJECUTIVA "A"	P	38	3	201724	201701	146.62
CF04808	SECRETARIA EJECUTIVA "A"	P	38	1	201724	201701	146.62
CF04808	SECRETARIA EJECUTIVA "A"	P	38	2	201724	201701	146.62
CF04808	SECRETARIA EJECUTIVA "A"	P	38	1	201824	201801	141.86
CF04808	SECRETARIA EJECUTIVA "A"	P	38	2	201824	201801	141.86
CF04808	SECRETARIA EJECUTIVA "A"	P	38	3	201824	201801	141.86
CF04808	SECRETARIA EJECUTIVA "A"	P	38	3	201524	201501	137.25
CF04808	SECRETARIA EJECUTIVA "A"	P	38	1	201524	201501	137.25
CF04808	SECRETARIA EJECUTIVA "A"	P	38	2	201524	201501	137.25
CF04808	SECRETARIA EJECUTIVA "A"	P	38	2	201424	201401	132.15
CF04808	SECRETARIA EJECUTIVA "A"	P	38	1	201424	201401	132.15
CF04808	SECRETARIA EJECUTIVA "A"	P	38	3	201424	201401	132.15
CF04808	SECRETARIA EJECUTIVA "A"	P	38	2	201324	201301	127.95
CF04808	SECRETARIA EJECUTIVA "A"	P	38	1	201324	201301	127.95
CF04808	SECRETARIA EJECUTIVA "A"	P	38	3	201324	201301	127.95
CF04808	SECRETARIA EJECUTIVA "A"	P	38	2	201224	201201	122.30
CF04808	SECRETARIA EJECUTIVA "A"	P	38	3	201224	201201	122.30
CF04808	SECRETARIA EJECUTIVA "A"	P	38	1	201224	201201	122.30
CF04808	SECRETARIA EJECUTIVA "A"	P	38	1	201124	201101	100.00
CF04808	SECRETARIA EJECUTIVA "A"	P	38	2	201124	201101	100.00
CF04808	SECRETARIA EJECUTIVA "A"	P	38	3	201124	201101	100.00
CF04808	SECRETARIA EJECUTIVA "A"	P	41	1	999999	201301	3,342.00
CF04808	SECRETARIA EJECUTIVA "A"	P	41	3	999999	201301	3,342.00
CF04808	SECRETARIA EJECUTIVA "A"	P	41	2	999999	201301	3,342.00
CF04808	SECRETARIA EJECUTIVA "A"	P	41	1	201224	201211	3,262.00
CF04808	SECRETARIA EJECUTIVA "A"	P	41	3	201224	201211	3,262.00
CF04808	SECRETARIA EJECUTIVA "A"	P	41	2	201224	201211	3,262.00
CF04808	SECRETARIA EJECUTIVA "A"	P	41	2	201210	201111	3,182.00
CF04808	SECRETARIA EJECUTIVA "A"	P	41	1	201210	201111	3,182.00
CF04808	SECRETARIA EJECUTIVA "A"	P	41	3	201210	201111	3,182.00
CF04808	SECRETARIA EJECUTIVA "A"	P	41	1	201110	201013	3,062.00
CF04808	SECRETARIA EJECUTIVA "A"	P	41	2	201110	201013	3,062.00
CF04808	SECRETARIA EJECUTIVA "A"	P	41	3	201110	201013	3,062.00
CF04808	SECRETARIA EJECUTIVA "A"	P	44	2	999999	202001	181.54
CF04808	SECRETARIA EJECUTIVA "A"	P	44	1	999999	202001	181.54
CF04808	SECRETARIA EJECUTIVA "A"	P	44	3	999999	202001	181.54
CF04808	SECRETARIA EJECUTIVA "A"	P	44	1	201824	201801	175.33
CF04808	SECRETARIA EJECUTIVA "A"	P	44	2	201824	201801	175.33
CF04808	SECRETARIA EJECUTIVA "A"	P	44	3	201824	201801	175.33
CF04808	SECRETARIA EJECUTIVA "A"	P	44	2	201824	201801	167.78
CF04808	SECRETARIA EJECUTIVA "A"	P	44	1	201824	201801	167.78
CF04808	SECRETARIA EJECUTIVA "A"	P	44	3	201824	201801	167.78
CF04808	SECRETARIA EJECUTIVA "A"	P	44	1	201724	201701	160.78
CF04808	SECRETARIA EJECUTIVA "A"	P	44	3	201724	201701	160.78
CF04808	SECRETARIA EJECUTIVA "A"	P	44	2	201724	201701	160.78
CF04808	SECRETARIA EJECUTIVA "A"	P	44	2	201824	201801	154.32
CF04808	SECRETARIA EJECUTIVA "A"	P	44	1	201824	201801	154.32
CF04808	SECRETARIA EJECUTIVA "A"	P	44	3	201824	201801	154.32
CF04808	SECRETARIA EJECUTIVA "A"	P	44	1	201524	201501	149.27
CF04808	SECRETARIA EJECUTIVA "A"	P	44	3	201524	201501	149.27
CF04808	SECRETARIA EJECUTIVA "A"	P	44	2	201524	201501	149.27
CF04808	SECRETARIA EJECUTIVA "A"	P	44	2	201424	201401	143.02
CF04808	SECRETARIA EJECUTIVA "A"	P	44	1	201424	201401	143.02
CF04808	SECRETARIA EJECUTIVA "A"	P	44	3	201424	201401	143.02
CF04808	SECRETARIA EJECUTIVA "A"	P	44	1	201324	201301	136.77
CF04808	SECRETARIA EJECUTIVA "A"	P	44	3	201324	201301	136.77
CF04808	SECRETARIA EJECUTIVA "A"	P	44	2	201324	201301	136.77
CF04808	SECRETARIA EJECUTIVA "A"	P	44	1	201224	201201	130.90
CF04808	SECRETARIA EJECUTIVA "A"	P	44	3	201224	201201	130.90
CF04808	SECRETARIA EJECUTIVA "A"	P	44	2	201224	201201	130.90
CF04808	SECRETARIA EJECUTIVA "A"	P	44	2	201124	201101	105.90
CF04808	SECRETARIA EJECUTIVA "A"	P	44	3	201124	201101	105.90
CF04808	SECRETARIA EJECUTIVA "A"	P	44	1	201124	201101	105.90
CF04808	SECRETARIA EJECUTIVA "A"	P	46	3	999999	202001	121.22
CF04808	SECRETARIA EJECUTIVA "A"	P	46	3	201924	201901	117.22
CF04808	SECRETARIA EJECUTIVA "A"	P	46	3	201824	201801	112.97
CF04808	SECRETARIA EJECUTIVA "A"	P	46	3	201724	201701	106.72



SERVICIOS EDUCATIVOS DE QUINTANA ROO
EJERCICIO FISCAL 2021



GOBIERNO DEL ESTADO DE QUINTANA ROO								
Tabla del Anexo								
Organismos Descentralizados								
CATEGORÍA	DESCRIPCIÓN	PERC/D	CONCEPTO	NIVEL SUeldo	QNA_FIN	QNA_INI	IMPORTE MENSUAL	
CF04808	SECRETARIA EJECUTIVA "A"	P	46	3	201624	201801		106.22
CF04808	SECRETARIA EJECUTIVA "A"	P	46	3	201524	201801		101.81
CF04808	SECRETARIA EJECUTIVA "A"	P	46	3	201424	201401		96.06
CF04808	SECRETARIA EJECUTIVA "A"	P	46	3	201324	201301		94.31
CF04808	SECRETARIA EJECUTIVA "A"	P	46	3	201224	201201		90.75
CF04808	SECRETARIA EJECUTIVA "A"	P	46	3	201124	201101		87.10
CF04808	SECRETARIA EJECUTIVA "A"	P	79	3	999999	202001		576.28
CF04808	SECRETARIA EJECUTIVA "A"	P	79	3	201624	201801		643.67
CF04808	SECRETARIA EJECUTIVA "A"	P	79	3	201624	201801		596.32
CF04808	SECRETARIA EJECUTIVA "A"	P	79	3	201724	201701		471.72
CF04808	SECRETARIA EJECUTIVA "A"	P	79	3	201624	201801		442.96
CF04808	SECRETARIA EJECUTIVA "A"	P	79	3	201524	201501		415.11
CF04808	SECRETARIA EJECUTIVA "A"	P	79	3	201424	201401		384.31
CF04808	SECRETARIA EJECUTIVA "A"	P	79	3	201324	201301		363.91
CF04808	SECRETARIA EJECUTIVA "A"	P	79	3	201224	201201		311.50
CF04808	SECRETARIA EJECUTIVA "A"	P	79	3	201124	201101		300.00
CF04808	SECRETARIA EJECUTIVA "A"	P	GE	3	201623	201623		12,744.00
CF04808	SECRETARIA EJECUTIVA "A"	P	GE	3	201623	201623		12,744.00
CF04808	SECRETARIA EJECUTIVA "A"	P	GE	3	201723	201723		12,744.00
CF04808	SECRETARIA EJECUTIVA "A"	P	GE	3	201623	201623		12,744.00
CF04808	SECRETARIA EJECUTIVA "A"	P	GE	3	201523	201523		12,744.00
CF04808	SECRETARIA EJECUTIVA "A"	P	GE	3	201424	201424		12,744.00
CF04808	SECRETARIA EJECUTIVA "A"	P	GE	1	201324	201324		12,744.00
CF04808	SECRETARIA EJECUTIVA "A"	P	GE	3	201324	201324		12,744.00
CF04808	SECRETARIA EJECUTIVA "A"	P	GE	2	201324	201324		12,744.00
CF04808	SECRETARIA EJECUTIVA "A"	P	GE	1	201224	201224		11,693.00
CF04808	SECRETARIA EJECUTIVA "A"	P	GE	3	201224	201224		11,693.00
CF04808	SECRETARIA EJECUTIVA "A"	P	GE	2	201224	201224		11,693.00
CF04808	SECRETARIA EJECUTIVA "A"	P	GE	3	201124	201124		11,480.00
CF04808	SECRETARIA EJECUTIVA "A"	P	GE	1	201124	201124		11,480.00
CF04808	SECRETARIA EJECUTIVA "A"	P	GE	2	201124	201124		11,480.00
CF04808	SECRETARIA EJECUTIVA "A"	P	VA	1	999999	201211		324.00
CF04808	SECRETARIA EJECUTIVA "A"	P	VA	3	999999	201211		324.00
CF04808	SECRETARIA EJECUTIVA "A"	P	VA	2	999999	201211		324.00
CF04808	SECRETARIA EJECUTIVA "A"	P	VA	2	201210	201111		254.00
CF04808	SECRETARIA EJECUTIVA "A"	P	VA	3	201210	201111		254.00
CF04808	SECRETARIA EJECUTIVA "A"	P	VA	1	201210	201111		254.00
CF04808	SECRETARIA EJECUTIVA "A"	P	VA	3	201110	201013		254.00
CF04808	SECRETARIA EJECUTIVA "A"	P	VA	1	201110	201013		254.00
CF04808	SECRETARIA EJECUTIVA "A"	P	VA	2	201110	201013		254.00
CF07910	AUXILIAR DE MANEJADOR DE VALORES	P	07	2	999999	202001		6,767.44
CF07910	AUXILIAR DE MANEJADOR DE VALORES	P	07	3	999999	202001		7,036.14
CF07910	AUXILIAR DE MANEJADOR DE VALORES	P	07	1	999999	202001		6,767.44
CF07910	AUXILIAR DE MANEJADOR DE VALORES	P	07	3	201624	201801		6,806.70
CF07910	AUXILIAR DE MANEJADOR DE VALORES	P	07	2	201624	201801		6,544.90
CF07910	AUXILIAR DE MANEJADOR DE VALORES	P	07	1	201624	201801		6,544.90
CF07910	AUXILIAR DE MANEJADOR DE VALORES	P	07	2	201624	201801		6,290.14
CF07910	AUXILIAR DE MANEJADOR DE VALORES	P	07	3	201824	201801		6,541.79
CF07910	AUXILIAR DE MANEJADOR DE VALORES	P	07	1	201824	201801		6,290.14
CF07910	AUXILIAR DE MANEJADOR DE VALORES	P	07	3	201724	201801		6,296.20
CF07910	AUXILIAR DE MANEJADOR DE VALORES	P	07	1	201724	201801		6,054.03
CF07910	AUXILIAR DE MANEJADOR DE VALORES	P	07	2	201724	201801		6,054.03
CF07910	AUXILIAR DE MANEJADOR DE VALORES	P	07	2	201524	201501		5,857.79
CF07910	AUXILIAR DE MANEJADOR DE VALORES	P	07	3	201524	201501		6,002.11
CF07910	AUXILIAR DE MANEJADOR DE VALORES	P	07	1	201524	201501		5,857.79
CF07910	AUXILIAR DE MANEJADOR DE VALORES	P	07	3	201424	201401		5,866.26
CF07910	AUXILIAR DE MANEJADOR DE VALORES	P	07	1	201424	201301		6,640.63
CF07910	AUXILIAR DE MANEJADOR DE VALORES	P	07	2	201424	201301		6,640.63
CF07910	AUXILIAR DE MANEJADOR DE VALORES	P	07	3	201324	201301		6,640.63
CF07910	AUXILIAR DE MANEJADOR DE VALORES	P	07	2	201224	201201		6,428.90
CF07910	AUXILIAR DE MANEJADOR DE VALORES	P	07	1	201224	201201		6,428.90
CF07910	AUXILIAR DE MANEJADOR DE VALORES	P	07	2	201124	201101		6,210.08
CF07910	AUXILIAR DE MANEJADOR DE VALORES	P	07	3	201124	201101		6,210.08
CF07910	AUXILIAR DE MANEJADOR DE VALORES	P	07	1	201124	201101		6,210.08
CF07910	AUXILIAR DE MANEJADOR DE VALORES	P	37	2	999999	202001		63.40
CF07910	AUXILIAR DE MANEJADOR DE VALORES	P	37	1	999999	202001		63.40



SERVICIOS EDUCATIVOS DE QUINTANA ROO
EJERCICIO FISCAL 2021



GOBIERNO DEL ESTADO DE QUINTANA ROO							
Tercer Año de Ejercicio							
Organismo Descentralizado							
CATEGORIA	DESCRIPCION	PERCEDE	CONCEPTO	NIVEL_BUJDO	QNA_FIN	QNA_INI	IMPORTE MENSUAL
A		b	c	o			
CF07810	AUXILIAR DE MANEJADOR DE VALORES	P	37	3	999999	202001	60.40
CF07810	AUXILIAR DE MANEJADOR DE VALORES	P	37	2	201524	201801	58.41
CF07810	AUXILIAR DE MANEJADOR DE VALORES	P	37	3	201524	201801	58.41
CF07810	AUXILIAR DE MANEJADOR DE VALORES	P	37	1	201524	201901	59.41
CF07810	AUXILIAR DE MANEJADOR DE VALORES	P	37	1	201624	201801	56.22
CF07810	AUXILIAR DE MANEJADOR DE VALORES	P	37	2	201624	201801	56.22
CF07810	AUXILIAR DE MANEJADOR DE VALORES	P	37	3	201624	201801	56.22
CF07810	AUXILIAR DE MANEJADOR DE VALORES	P	37	3	201724	201901	54.11
CF07810	AUXILIAR DE MANEJADOR DE VALORES	P	37	1	201724	201501	54.11
CF07810	AUXILIAR DE MANEJADOR DE VALORES	P	37	2	201724	201501	54.11
CF07810	AUXILIAR DE MANEJADOR DE VALORES	P	37	3	201424	201201	52.10
CF07810	AUXILIAR DE MANEJADOR DE VALORES	P	37	1	201424	201201	52.10
CF07810	AUXILIAR DE MANEJADOR DE VALORES	P	37	2	201424	201201	52.10
CF07810	AUXILIAR DE MANEJADOR DE VALORES	P	37	2	201124	201101	50.00
CF07810	AUXILIAR DE MANEJADOR DE VALORES	P	37	1	201124	201101	50.00
CF07810	AUXILIAR DE MANEJADOR DE VALORES	P	37	3	201124	201101	50.00
CF07810	AUXILIAR DE MANEJADOR DE VALORES	P	38	1	999999	202001	159.12
CF07810	AUXILIAR DE MANEJADOR DE VALORES	P	38	3	999999	202001	159.12
CF07810	AUXILIAR DE MANEJADOR DE VALORES	P	38	2	999999	202001	159.12
CF07810	AUXILIAR DE MANEJADOR DE VALORES	P	38	1	201924	201901	153.71
CF07810	AUXILIAR DE MANEJADOR DE VALORES	P	38	3	201924	201901	153.71
CF07810	AUXILIAR DE MANEJADOR DE VALORES	P	38	2	201924	201901	147.56
CF07810	AUXILIAR DE MANEJADOR DE VALORES	P	38	1	201824	201801	147.56
CF07810	AUXILIAR DE MANEJADOR DE VALORES	P	38	3	201824	201801	147.56
CF07810	AUXILIAR DE MANEJADOR DE VALORES	P	38	1	201724	201601	141.88
CF07810	AUXILIAR DE MANEJADOR DE VALORES	P	38	2	201724	201601	141.88
CF07810	AUXILIAR DE MANEJADOR DE VALORES	P	38	3	201724	201601	141.88
CF07810	AUXILIAR DE MANEJADOR DE VALORES	P	38	3	201524	201501	137.25
CF07810	AUXILIAR DE MANEJADOR DE VALORES	P	38	1	201524	201501	137.25
CF07810	AUXILIAR DE MANEJADOR DE VALORES	P	38	2	201424	201401	132.15
CF07810	AUXILIAR DE MANEJADOR DE VALORES	P	38	3	201424	201401	132.15
CF07810	AUXILIAR DE MANEJADOR DE VALORES	P	38	1	201424	201401	132.15
CF07810	AUXILIAR DE MANEJADOR DE VALORES	P	38	1	201324	201301	127.05
CF07810	AUXILIAR DE MANEJADOR DE VALORES	P	38	2	201324	201301	127.05
CF07810	AUXILIAR DE MANEJADOR DE VALORES	P	38	3	201224	201201	122.30
CF07810	AUXILIAR DE MANEJADOR DE VALORES	P	38	2	201224	201201	122.30
CF07810	AUXILIAR DE MANEJADOR DE VALORES	P	38	1	201224	201201	122.30
CF07810	AUXILIAR DE MANEJADOR DE VALORES	P	38	3	201124	201101	100.00
CF07810	AUXILIAR DE MANEJADOR DE VALORES	P	38	1	201124	201101	100.00
CF07810	AUXILIAR DE MANEJADOR DE VALORES	P	38	2	201124	201101	100.00
CF07810	AUXILIAR DE MANEJADOR DE VALORES	P	41	2	999999	201301	3,342.00
CF07810	AUXILIAR DE MANEJADOR DE VALORES	P	41	1	999999	201301	3,342.00
CF07810	AUXILIAR DE MANEJADOR DE VALORES	P	41	3	999999	201301	3,342.00
CF07810	AUXILIAR DE MANEJADOR DE VALORES	P	41	1	201224	201211	3,282.00
CF07810	AUXILIAR DE MANEJADOR DE VALORES	P	41	2	201224	201211	3,282.00
CF07810	AUXILIAR DE MANEJADOR DE VALORES	P	41	3	201224	201211	3,182.00
CF07810	AUXILIAR DE MANEJADOR DE VALORES	P	41	1	201210	201111	3,182.00
CF07810	AUXILIAR DE MANEJADOR DE VALORES	P	41	2	201210	201111	3,182.00
CF07810	AUXILIAR DE MANEJADOR DE VALORES	P	41	1	201210	201111	3,182.00
CF07810	AUXILIAR DE MANEJADOR DE VALORES	P	41	2	201110	201013	3,082.00
CF07810	AUXILIAR DE MANEJADOR DE VALORES	P	41	3	201110	201013	3,082.00
CF07810	AUXILIAR DE MANEJADOR DE VALORES	P	41	1	201110	201013	3,082.00
CF07810	AUXILIAR DE MANEJADOR DE VALORES	P	44	1	999999	202001	176.08
CF07810	AUXILIAR DE MANEJADOR DE VALORES	P	44	2	999999	202001	176.08
CF07810	AUXILIAR DE MANEJADOR DE VALORES	P	44	3	999999	202001	176.08
CF07810	AUXILIAR DE MANEJADOR DE VALORES	P	44	1	201924	201901	169.47
CF07810	AUXILIAR DE MANEJADOR DE VALORES	P	44	2	201924	201901	169.47
CF07810	AUXILIAR DE MANEJADOR DE VALORES	P	44	3	201924	201901	169.47
CF07810	AUXILIAR DE MANEJADOR DE VALORES	P	44	1	201824	201801	161.92
CF07810	AUXILIAR DE MANEJADOR DE VALORES	P	44	3	201824	201801	161.92
CF07810	AUXILIAR DE MANEJADOR DE VALORES	P	44	2	201824	201801	161.92
CF07810	AUXILIAR DE MANEJADOR DE VALORES	P	44	1	201724	201601	154.92
CF07810	AUXILIAR DE MANEJADOR DE VALORES	P	44	2	201724	201601	154.92
CF07810	AUXILIAR DE MANEJADOR DE VALORES	P	44	3	201724	201601	154.92



SERVICIOS EDUCATIVOS DE QUINTANA ROO
EJERCICIO FISCAL 2021



GOBIERNO DEL ESTADO DE QUINTANA ROO								
Tributación Autónoma								
Organismos Descentralizados								
CATEGORIA	DESCRIPCION	PERIODE	CONCEPT	NIVEL_BUJLD	QNA_FRI	QNA_FRI	IMPORTE	
A		D	O	O			MESES	QNA
CF07810	AUXILIAR DE MANEJADOR DE VALORES	P	44	1	201524	201501		149.27
CF07810	AUXILIAR DE MANEJADOR DE VALORES	P	44	2	201524	201501		149.27
CF07810	AUXILIAR DE MANEJADOR DE VALORES	P	44	2	201424	201401		143.02
CF07810	AUXILIAR DE MANEJADOR DE VALORES	P	44	1	201424	201401		143.02
CF07810	AUXILIAR DE MANEJADOR DE VALORES	P	44	3	201424	201401		136.77
CF07810	AUXILIAR DE MANEJADOR DE VALORES	P	44	2	201324	201301		136.77
CF07810	AUXILIAR DE MANEJADOR DE VALORES	P	44	1	201324	201301		120.09
CF07810	AUXILIAR DE MANEJADOR DE VALORES	P	44	2	201224	201201		120.09
CF07810	AUXILIAR DE MANEJADOR DE VALORES	P	44	1	201224	201201		105.00
CF07810	AUXILIAR DE MANEJADOR DE VALORES	P	44	3	201224	201201		105.00
CF07810	AUXILIAR DE MANEJADOR DE VALORES	P	44	1	201124	201101		117.72
CF07810	AUXILIAR DE MANEJADOR DE VALORES	P	44	2	201124	201101		113.72
CF07810	AUXILIAR DE MANEJADOR DE VALORES	P	46	3	099999	202001		399.47
CF07810	AUXILIAR DE MANEJADOR DE VALORES	P	46	3	201924	201901		305.22
CF07810	AUXILIAR DE MANEJADOR DE VALORES	P	46	3	201824	201801		101.81
CF07810	AUXILIAR DE MANEJADOR DE VALORES	P	46	3	201724	201601		88.06
CF07810	AUXILIAR DE MANEJADOR DE VALORES	P	46	3	201324	201301		84.31
CF07810	AUXILIAR DE MANEJADOR DE VALORES	P	46	3	201224	201201		87.10
CF07810	AUXILIAR DE MANEJADOR DE VALORES	P	46	3	201124	201101		94.52
CF07810	AUXILIAR DE MANEJADOR DE VALORES	P	70	3	099999	202001		514.91
CF07810	AUXILIAR DE MANEJADOR DE VALORES	P	70	3	201824	201801		477.58
CF07810	AUXILIAR DE MANEJADOR DE VALORES	P	70	3	201724	201601		442.06
CF07810	AUXILIAR DE MANEJADOR DE VALORES	P	70	3	201524	201501		364.31
CF07810	AUXILIAR DE MANEJADOR DE VALORES	P	70	3	201424	201401		363.51
CF07810	AUXILIAR DE MANEJADOR DE VALORES	P	70	3	201324	201301		311.00
CF07810	AUXILIAR DE MANEJADOR DE VALORES	P	70	3	201224	201201		300.00
CF07810	AUXILIAR DE MANEJADOR DE VALORES	P	70	3	201124	201101		12,744.00
CF07810	AUXILIAR DE MANEJADOR DE VALORES	P	GE	3	201623	201623		12,744.00
CF07810	AUXILIAR DE MANEJADOR DE VALORES	P	GE	3	201523	201523		12,744.00
CF07810	AUXILIAR DE MANEJADOR DE VALORES	P	GE	3	201423	201423		12,744.00
CF07810	AUXILIAR DE MANEJADOR DE VALORES	P	GE	3	201323	201323		12,744.00
CF07810	AUXILIAR DE MANEJADOR DE VALORES	P	GE	3	201223	201223		12,744.00
CF07810	AUXILIAR DE MANEJADOR DE VALORES	P	GE	3	201123	201123		11,028.00
CF07810	AUXILIAR DE MANEJADOR DE VALORES	P	GE	1	201224	201224		11,028.00
CF07810	AUXILIAR DE MANEJADOR DE VALORES	P	GE	3	201224	201224		10,828.00
CF07810	AUXILIAR DE MANEJADOR DE VALORES	P	GE	3	201124	201124		10,828.00
CF07810	AUXILIAR DE MANEJADOR DE VALORES	P	GE	1	201124	201124		10,828.00
CF07810	AUXILIAR DE MANEJADOR DE VALORES	P	GE	2	201124	201124		324.00
CF07810	AUXILIAR DE MANEJADOR DE VALORES	P	VA	3	099999	201211		324.00
CF07810	AUXILIAR DE MANEJADOR DE VALORES	P	VA	2	201210	201111		294.00
CF07810	AUXILIAR DE MANEJADOR DE VALORES	P	VA	3	201210	201111		294.00
CF07810	AUXILIAR DE MANEJADOR DE VALORES	P	VA	1	201210	201111		294.00
CF07810	AUXILIAR DE MANEJADOR DE VALORES	P	VA	1	201110	201013		254.00
CF07810	AUXILIAR DE MANEJADOR DE VALORES	P	VA	3	201110	201013		254.00
CF07810	AUXILIAR DE MANEJADOR DE VALORES	P	VA	2	201110	201013		254.00
CF08822	SUPERVISOR	P	07	3	099999	202001		7,820.40
CF08822	SUPERVISOR	P	07	1	099999	202001		7,820.40
CF08822	SUPERVISOR	P	07	2	099999	202001		7,820.40
CF08822	SUPERVISOR	P	07	3	201924	201901		7,870.00
CF08822	SUPERVISOR	P	07	2	201924	201901		7,870.00
CF08822	SUPERVISOR	P	07	1	201924	201901		7,870.00
CF08822	SUPERVISOR	P	07	3	201824	201801		7,276.28
CF08822	SUPERVISOR	P	07	1	201824	201801		7,276.28
CF08822	SUPERVISOR	P	07	2	201824	201801		7,276.28
CF08822	SUPERVISOR	P	07	2	201724	201701		7,003.16



SERVICIOS EDUCATIVOS DE QUINTANA ROO
EJERCICIO FISCAL 2021



GOBIERNO DEL ESTADO DE QUINTANA ROO							
Taller de Autorización							
Organización Descentralizada							
CATEGORIA	DESCRIPCION	PERIODO	CONCEPTO	NIVEL_SUELDO	QNA_FIN	QNA_INI	IMPORTE
A		B	C	D			MONEDAS
CF08822	SUPERVISOR	P	07	3	201724	201701	7,003.16
CF08822	SUPERVISOR	P	07	1	201724	201701	7,003.16
CF08822	SUPERVISOR	P	07	3	201624	201601	6,776.16
CF08822	SUPERVISOR	P	07	1	201624	201601	6,776.16
CF08822	SUPERVISOR	P	07	2	201624	201601	6,776.16
CF08822	SUPERVISOR	P	07	3	201524	201501	6,556.61
CF08822	SUPERVISOR	P	07	2	201524	201501	6,304.34
CF08822	SUPERVISOR	P	07	1	201524	201501	6,304.34
CF08822	SUPERVISOR	P	07	3	201424	201401	6,313.44
CF08822	SUPERVISOR	P	07	2	201424	201301	6,070.62
CF08822	SUPERVISOR	P	07	1	201424	201301	6,070.62
CF08822	SUPERVISOR	P	07	3	201324	201301	6,070.62
CF08822	SUPERVISOR	P	07	3	201224	201201	5,842.75
CF08822	SUPERVISOR	P	07	1	201224	201201	5,842.75
CF08822	SUPERVISOR	P	07	2	201224	201201	5,842.75
CF08822	SUPERVISOR	P	07	2	201124	201101	5,607.26
CF08822	SUPERVISOR	P	07	1	201124	201101	5,607.26
CF08822	SUPERVISOR	P	07	3	201124	201101	5,607.26
CF08822	SUPERVISOR	P	37	1	999999	202001	64.52
CF08822	SUPERVISOR	P	37	2	999999	202001	64.52
CF08822	SUPERVISOR	P	37	3	999999	202001	64.52
CF08822	SUPERVISOR	P	37	1	201624	201601	62.39
CF08822	SUPERVISOR	P	37	3	201624	201601	62.39
CF08822	SUPERVISOR	P	37	2	201624	201601	62.39
CF08822	SUPERVISOR	P	37	2	201624	201601	60.06
CF08822	SUPERVISOR	P	37	1	201624	201601	60.06
CF08822	SUPERVISOR	P	37	3	201624	201601	60.06
CF08822	SUPERVISOR	P	37	1	201724	201701	57.80
CF08822	SUPERVISOR	P	37	3	201724	201701	57.80
CF08822	SUPERVISOR	P	37	2	201724	201701	57.80
CF08822	SUPERVISOR	P	37	1	201624	201601	55.50
CF08822	SUPERVISOR	P	37	3	201624	201601	55.50
CF08822	SUPERVISOR	P	37	2	201624	201601	55.50
CF08822	SUPERVISOR	P	37	2	201524	201501	54.11
CF08822	SUPERVISOR	P	37	3	201624	201601	54.11
CF08822	SUPERVISOR	P	37	1	201524	201501	54.11
CF08822	SUPERVISOR	P	37	3	201424	201201	52.10
CF08822	SUPERVISOR	P	37	1	201424	201201	52.10
CF08822	SUPERVISOR	P	37	2	201424	201201	52.10
CF08822	SUPERVISOR	P	37	2	201124	201101	50.00
CF08822	SUPERVISOR	P	37	3	201124	201101	50.00
CF08822	SUPERVISOR	P	37	1	201124	201101	50.00
CF08822	SUPERVISOR	P	38	3	999999	202001	163.08
CF08822	SUPERVISOR	P	38	1	999999	202001	163.08
CF08822	SUPERVISOR	P	38	2	999999	202001	163.08
CF08822	SUPERVISOR	P	38	2	201624	201601	156.47
CF08822	SUPERVISOR	P	38	1	201624	201601	156.47
CF08822	SUPERVISOR	P	38	3	201624	201601	156.47
CF08822	SUPERVISOR	P	38	2	201624	201601	152.32
CF08822	SUPERVISOR	P	38	1	201624	201601	152.32
CF08822	SUPERVISOR	P	38	3	201624	201601	152.32
CF08822	SUPERVISOR	P	38	1	201724	201701	146.62
CF08822	SUPERVISOR	P	38	2	201724	201701	146.62
CF08822	SUPERVISOR	P	38	3	201724	201701	146.62
CF08822	SUPERVISOR	P	38	2	201624	201601	141.06
CF08822	SUPERVISOR	P	38	3	201624	201601	141.06
CF08822	SUPERVISOR	P	38	1	201624	201601	141.06
CF08822	SUPERVISOR	P	38	2	201624	201601	137.25
CF08822	SUPERVISOR	P	38	1	201624	201601	137.25
CF08822	SUPERVISOR	P	38	3	201624	201601	137.25
CF08822	SUPERVISOR	P	38	2	201424	201401	132.15
CF08822	SUPERVISOR	P	38	1	201424	201401	132.15
CF08822	SUPERVISOR	P	38	3	201424	201401	132.15
CF08822	SUPERVISOR	P	38	3	201324	201301	127.05
CF08822	SUPERVISOR	P	38	2	201324	201301	127.05
CF08822	SUPERVISOR	P	38	1	201324	201301	127.05
CF08822	SUPERVISOR	P	38	1	201224	201201	122.30



SERVICIOS EDUCATIVOS DE QUINTANA ROO
EJERCICIO FISCAL 2021



GOBIERNO DEL ESTADO DE QUINTANA ROO							
Tabulador Automático							
Departamento Descentralizado							
CATEGORÍA	DESCRIPCION	PERCDE	CONCEPTO	NIVEL_SUELDO	QNA_FIN	QNA_INI	IMPORTE MENSUAL
CF08822	SUPERVISOR	P	38	3	201224	201201	122.30
CF08822	SUPERVISOR	P	38	2	201224	201201	122.30
CF08822	SUPERVISOR	P	38	3	201124	201101	100.00
CF08822	SUPERVISOR	P	38	1	201124	201101	100.00
CF08822	SUPERVISOR	P	38	2	201124	201101	100.00
CF08822	SUPERVISOR	P	41	2	999999	201301	3,342.00
CF08822	SUPERVISOR	P	41	3	999999	201301	3,342.00
CF08822	SUPERVISOR	P	41	1	999999	201301	3,342.00
CF08822	SUPERVISOR	P	41	2	201224	201211	3,282.00
CF08822	SUPERVISOR	P	41	1	201224	201211	3,282.00
CF08822	SUPERVISOR	P	41	3	201224	201211	3,282.00
CF08822	SUPERVISOR	P	41	2	201210	201111	3,182.00
CF08822	SUPERVISOR	P	41	1	201210	201111	3,182.00
CF08822	SUPERVISOR	P	41	3	201210	201111	3,182.00
CF08822	SUPERVISOR	P	41	3	201110	201013	3,052.00
CF08822	SUPERVISOR	P	41	1	201110	201013	3,052.00
CF08822	SUPERVISOR	P	41	2	201110	201013	3,052.00
CF08822	SUPERVISOR	P	44	2	999999	202001	181.94
CF08822	SUPERVISOR	P	44	3	999999	202001	181.94
CF08822	SUPERVISOR	P	44	1	999999	202001	181.94
CF08822	SUPERVISOR	P	44	3	201824	201801	175.33
CF08822	SUPERVISOR	P	44	2	201824	201801	175.33
CF08822	SUPERVISOR	P	44	1	201824	201801	175.33
CF08822	SUPERVISOR	P	44	3	201824	201801	167.78
CF08822	SUPERVISOR	P	44	1	201824	201801	167.78
CF08822	SUPERVISOR	P	44	2	201824	201801	167.78
CF08822	SUPERVISOR	P	44	3	201724	201701	160.78
CF08822	SUPERVISOR	P	44	2	201724	201701	160.78
CF08822	SUPERVISOR	P	44	1	201724	201701	160.78
CF08822	SUPERVISOR	P	44	2	201824	201801	154.92
CF08822	SUPERVISOR	P	44	3	201824	201801	154.92
CF08822	SUPERVISOR	P	44	1	201824	201801	154.92
CF08822	SUPERVISOR	P	44	2	201524	201501	149.27
CF08822	SUPERVISOR	P	44	3	201524	201501	149.27
CF08822	SUPERVISOR	P	44	1	201524	201501	149.27
CF08822	SUPERVISOR	P	44	2	201424	201401	143.62
CF08822	SUPERVISOR	P	44	3	201424	201401	143.62
CF08822	SUPERVISOR	P	44	1	201424	201401	143.62
CF08822	SUPERVISOR	P	44	3	201324	201301	136.77
CF08822	SUPERVISOR	P	44	1	201324	201301	136.77
CF08822	SUPERVISOR	P	44	2	201324	201301	136.77
CF08822	SUPERVISOR	P	44	1	201224	201201	120.00
CF08822	SUPERVISOR	P	44	2	201224	201201	120.00
CF08822	SUPERVISOR	P	44	3	201224	201201	120.00
CF08822	SUPERVISOR	P	44	2	201124	201101	105.00
CF08822	SUPERVISOR	P	44	1	201124	201101	105.00
CF08822	SUPERVISOR	P	44	3	201124	201101	105.00
CF08822	SUPERVISOR	P	48	3	999999	203001	121.22
CF08822	SUPERVISOR	P	48	3	201824	201801	117.22
CF08822	SUPERVISOR	P	48	3	201824	201801	112.97
CF08822	SUPERVISOR	P	48	3	201724	201701	108.72
CF08822	SUPERVISOR	P	48	3	201624	201601	105.22
CF08822	SUPERVISOR	P	48	3	201524	201501	101.81
CF08822	SUPERVISOR	P	48	3	201424	201401	98.06
CF08822	SUPERVISOR	P	48	3	201324	201301	94.31
CF08822	SUPERVISOR	P	48	3	201224	201201	90.75
CF08822	SUPERVISOR	P	48	3	201124	201101	87.10
CF08822	SUPERVISOR	P	79	3	999999	202001	676.28
CF08822	SUPERVISOR	P	79	3	201824	201801	543.67
CF08822	SUPERVISOR	P	79	3	201824	201801	508.32
CF08822	SUPERVISOR	P	79	3	201724	201701	471.72
CF08822	SUPERVISOR	P	79	3	201624	201601	442.95
CF08822	SUPERVISOR	P	79	3	201524	201501	415.11
CF08822	SUPERVISOR	P	79	3	201424	201401	384.31
CF08822	SUPERVISOR	P	79	3	201324	201301	353.51
CF08822	SUPERVISOR	P	79	3	201224	201201	311.60
CF08822	SUPERVISOR	P	79	3	201124	201101	300.80



SERVICIOS EDUCATIVOS DE QUINTANA ROO
EJERCICIO FISCAL 2021



GOBIERNO DEL ESTADO DE QUINTANA ROO							
Tabla de Autorizaciones							
Organización Descentralizada							
CATEGORIA	DESCRIPCION	PERIODO	CONCEPTO	NIVEL_SUELDO	QNA_FIN	QNA_INI	IMPORTE MENSUAL
CF08922	SUPERVISOR	P	GE	3	201823	201823	12,744.00
CF08922	SUPERVISOR	P	GE	3	201823	201823	12,744.00
CF08922	SUPERVISOR	P	GE	3	201723	201723	12,744.00
CF08922	SUPERVISOR	P	GE	3	201623	201623	12,744.00
CF08922	SUPERVISOR	P	GE	3	201523	201523	12,744.00
CF08922	SUPERVISOR	P	GE	3	201424	201424	12,744.00
CF08922	SUPERVISOR	P	GE	2	201324	201324	12,472.00
CF08922	SUPERVISOR	P	GE	3	201324	201324	12,472.00
CF08922	SUPERVISOR	P	GE	1	201324	201324	12,472.00
CF08922	SUPERVISOR	P	GE	1	201224	201224	11,388.00
CF08922	SUPERVISOR	P	GE	3	201224	201224	11,388.00
CF08922	SUPERVISOR	P	GE	2	201224	201224	11,388.00
CF08922	SUPERVISOR	P	GE	3	201124	201124	11,388.00
CF08922	SUPERVISOR	P	GE	2	201124	201124	11,388.00
CF08922	SUPERVISOR	P	GE	1	201124	201124	11,388.00
CF08922	SUPERVISOR	P	VA	1	999999	201211	324.00
CF08922	SUPERVISOR	P	VA	2	999999	201211	324.00
CF08922	SUPERVISOR	P	VA	3	999999	201211	324.00
CF08922	SUPERVISOR	P	VA	3	201210	201111	294.00
CF08922	SUPERVISOR	P	VA	1	201210	201111	294.00
CF08922	SUPERVISOR	P	VA	2	201210	201111	294.00
CF08922	SUPERVISOR	P	VA	3	201110	201013	254.00
CF08922	SUPERVISOR	P	VA	1	201110	201013	254.00
CF08922	SUPERVISOR	P	VA	2	201110	201013	254.00
CF10804	CAPTAN DE BARCO	P	07	3	999999	202001	7,825.82
CF10804	CAPTAN DE BARCO	P	07	1	999999	202001	7,824.82
CF10804	CAPTAN DE BARCO	P	07	2	999999	202001	7,824.82
CF10804	CAPTAN DE BARCO	P	07	2	201924	201901	7,277.38
CF10804	CAPTAN DE BARCO	P	07	1	201924	201901	7,277.38
CF10804	CAPTAN DE BARCO	P	07	3	201824	201801	7,268.48
CF10804	CAPTAN DE BARCO	P	07	3	201824	201801	7,273.89
CF10804	CAPTAN DE BARCO	P	07	1	201824	201801	6,994.12
CF10804	CAPTAN DE BARCO	P	07	2	201824	201801	6,994.12
CF10804	CAPTAN DE BARCO	P	07	1	201724	201601	6,731.58
CF10804	CAPTAN DE BARCO	P	07	2	201724	201601	6,731.58
CF10804	CAPTAN DE BARCO	P	07	3	201724	201601	7,000.88
CF10804	CAPTAN DE BARCO	P	07	2	201524	201501	6,513.39
CF10804	CAPTAN DE BARCO	P	07	1	201524	201501	6,513.39
CF10804	CAPTAN DE BARCO	P	07	3	201524	201501	6,773.03
CF10804	CAPTAN DE BARCO	P	07	3	201424	201401	6,522.80
CF10804	CAPTAN DE BARCO	P	07	2	201424	201301	6,271.82
CF10804	CAPTAN DE BARCO	P	07	1	201424	201301	6,271.82
CF10804	CAPTAN DE BARCO	P	07	3	201324	201301	6,271.82
CF10804	CAPTAN DE BARCO	P	07	3	201224	201201	6,036.50
CF10804	CAPTAN DE BARCO	P	07	1	201224	201201	6,036.50
CF10804	CAPTAN DE BARCO	P	07	2	201224	201201	6,036.50
CF10804	CAPTAN DE BARCO	P	07	2	201124	201101	5,793.21
CF10804	CAPTAN DE BARCO	P	07	3	201124	201101	5,793.21
CF10804	CAPTAN DE BARCO	P	07	1	201124	201101	5,793.21
CF10804	CAPTAN DE BARCO	P	37	3	999999	202001	60.40
CF10804	CAPTAN DE BARCO	P	37	1	999999	202001	60.40
CF10804	CAPTAN DE BARCO	P	37	2	999999	202001	60.40
CF10804	CAPTAN DE BARCO	P	37	3	201924	201901	58.41
CF10804	CAPTAN DE BARCO	P	37	1	201924	201901	58.41
CF10804	CAPTAN DE BARCO	P	37	2	201824	201901	58.41
CF10804	CAPTAN DE BARCO	P	37	2	201824	201901	58.41
CF10804	CAPTAN DE BARCO	P	37	2	201824	201901	58.22
CF10804	CAPTAN DE BARCO	P	37	3	201824	201901	58.22
CF10804	CAPTAN DE BARCO	P	37	1	201824	201901	58.22
CF10804	CAPTAN DE BARCO	P	37	1	201724	201901	54.11
CF10804	CAPTAN DE BARCO	P	37	2	201724	201901	54.11
CF10804	CAPTAN DE BARCO	P	37	3	201724	201901	54.11
CF10804	CAPTAN DE BARCO	P	37	3	201424	201201	52.10
CF10804	CAPTAN DE BARCO	P	37	2	201424	201201	52.10
CF10804	CAPTAN DE BARCO	P	37	1	201424	201201	52.10
CF10804	CAPTAN DE BARCO	P	37	2	201124	201101	50.00
CF10804	CAPTAN DE BARCO	P	37	1	201124	201101	50.00
CF10804	CAPTAN DE BARCO	P	37	3	201124	201101	50.00



SERVICIOS EDUCATIVOS DE QUINTANA ROO
EJERCICIO FISCAL 2021



GOBIERNO DEL ESTADO DE QUINTANA ROO Tabla de Autorizaciones Organismos Descentralizados							
CATEGORIA	DESCRIPCION	PERIODE	CONCEPT	NIVEL_BUELD	QNA_FIN	QNA_RI	IMPORTE
A		D	C	O			MEMORIAL
CF1004	CAPTAN DE BARCO	P	38	2	99999	20201	159.12
CF1004	CAPTAN DE BARCO	P	38	3	99999	20201	159.12
CF1004	CAPTAN DE BARCO	P	38	1	89998	20201	159.12
CF1004	CAPTAN DE BARCO	P	38	1	20124	20101	153.71
CF1004	CAPTAN DE BARCO	P	38	3	20124	20101	153.71
CF1004	CAPTAN DE BARCO	P	38	2	20124	20101	153.71
CF1004	CAPTAN DE BARCO	P	38	1	20124	20101	147.58
CF1004	CAPTAN DE BARCO	P	38	2	20124	20101	147.58
CF1004	CAPTAN DE BARCO	P	38	3	20124	20101	147.58
CF1004	CAPTAN DE BARCO	P	38	3	20124	20101	141.86
CF1004	CAPTAN DE BARCO	P	38	2	20124	20101	141.86
CF1004	CAPTAN DE BARCO	P	38	1	20124	20101	141.86
CF1004	CAPTAN DE BARCO	P	38	1	20124	20101	137.25
CF1004	CAPTAN DE BARCO	P	38	3	20124	20101	137.25
CF1004	CAPTAN DE BARCO	P	38	2	20124	20101	137.25
CF1004	CAPTAN DE BARCO	P	38	3	20124	20101	132.15
CF1004	CAPTAN DE BARCO	P	38	1	20124	20101	132.15
CF1004	CAPTAN DE BARCO	P	38	2	20124	20101	132.15
CF1004	CAPTAN DE BARCO	P	38	3	20124	20101	127.05
CF1004	CAPTAN DE BARCO	P	38	1	20124	20101	127.05
CF1004	CAPTAN DE BARCO	P	38	2	20124	20101	127.05
CF1004	CAPTAN DE BARCO	P	38	1	20124	20101	122.30
CF1004	CAPTAN DE BARCO	P	38	3	20124	20101	122.30
CF1004	CAPTAN DE BARCO	P	38	2	20124	20101	122.30
CF1004	CAPTAN DE BARCO	P	38	2	20124	20101	122.30
CF1004	CAPTAN DE BARCO	P	38	3	20124	20101	105.00
CF1004	CAPTAN DE BARCO	P	38	1	20124	20101	105.00
CF1004	CAPTAN DE BARCO	P	38	2	20124	20101	105.00
CF1004	CAPTAN DE BARCO	P	41	1	99999	20101	3,342.00
CF1004	CAPTAN DE BARCO	P	41	2	99999	20101	3,342.00
CF1004	CAPTAN DE BARCO	P	41	3	99999	20101	3,342.00
CF1004	CAPTAN DE BARCO	P	41	1	20124	20121	3,262.00
CF1004	CAPTAN DE BARCO	P	41	2	20124	20121	3,262.00
CF1004	CAPTAN DE BARCO	P	41	3	20124	20121	3,262.00
CF1004	CAPTAN DE BARCO	P	41	3	20121	20111	3,162.00
CF1004	CAPTAN DE BARCO	P	41	2	20121	20111	3,162.00
CF1004	CAPTAN DE BARCO	P	41	1	20121	20111	3,162.00
CF1004	CAPTAN DE BARCO	P	41	3	20110	20103	3,062.00
CF1004	CAPTAN DE BARCO	P	41	1	20110	20103	3,062.00
CF1004	CAPTAN DE BARCO	P	41	2	20110	20103	3,062.00
CF1004	CAPTAN DE BARCO	P	44	1	99999	20201	178.08
CF1004	CAPTAN DE BARCO	P	44	2	99999	20201	178.08
CF1004	CAPTAN DE BARCO	P	44	3	99999	20201	178.08
CF1004	CAPTAN DE BARCO	P	44	2	20124	20101	169.47
CF1004	CAPTAN DE BARCO	P	44	3	20124	20101	169.47
CF1004	CAPTAN DE BARCO	P	44	1	20124	20101	169.47
CF1004	CAPTAN DE BARCO	P	44	1	20124	20101	161.93
CF1004	CAPTAN DE BARCO	P	44	2	20124	20101	161.93
CF1004	CAPTAN DE BARCO	P	44	3	20124	20101	161.93
CF1004	CAPTAN DE BARCO	P	44	1	20124	20101	154.82
CF1004	CAPTAN DE BARCO	P	44	2	20124	20101	154.82
CF1004	CAPTAN DE BARCO	P	44	3	20124	20101	154.82
CF1004	CAPTAN DE BARCO	P	44	2	20124	20101	149.27
CF1004	CAPTAN DE BARCO	P	44	3	20124	20101	149.27
CF1004	CAPTAN DE BARCO	P	44	1	20124	20101	149.27
CF1004	CAPTAN DE BARCO	P	44	2	20124	20101	143.02
CF1004	CAPTAN DE BARCO	P	44	1	20124	20101	143.02
CF1004	CAPTAN DE BARCO	P	44	3	20124	20101	143.02
CF1004	CAPTAN DE BARCO	P	44	3	20124	20101	136.77
CF1004	CAPTAN DE BARCO	P	44	2	20124	20101	136.77
CF1004	CAPTAN DE BARCO	P	44	1	20124	20101	136.77
CF1004	CAPTAN DE BARCO	P	44	3	20124	20101	120.00
CF1004	CAPTAN DE BARCO	P	44	2	20124	20101	120.00
CF1004	CAPTAN DE BARCO	P	44	1	20124	20101	120.00
CF1004	CAPTAN DE BARCO	P	44	2	20124	20101	105.00
CF1004	CAPTAN DE BARCO	P	44	1	20124	20101	105.00
CF1004	CAPTAN DE BARCO	P	44	3	20124	20101	105.00
CF1004	CAPTAN DE BARCO	P	48	3	99999	20201	117.72



SERVICIOS EDUCATIVOS DE QUINTANA ROO
EJERCICIO FISCAL 2021



GOBIERNO DEL ESTADO DE QUINTANA ROO								
Tesorería Autorizada								
Organización Descentralizada								
CATEGORÍA	DESCRIPCIÓN	PERIODO	CONCEPTO	NIVEL	SUBLO	QNA_FRI	QNA_RI	IMPORTE
A		Q	Q	Q	Q			MONESUR
CF10804	CAPTAN DE BARCO	P	46	3	201824	201001		113.72
CF10804	CAPTAN DE BARCO	P	46	3	201824	201001		109.47
CF10804	CAPTAN DE BARCO	P	46	3	201724	201001		105.22
CF10804	CAPTAN DE BARCO	P	46	3	201524	201001		101.81
CF10804	CAPTAN DE BARCO	P	46	3	201424	201401		98.06
CF10804	CAPTAN DE BARCO	P	46	3	201324	201301		94.31
CF10804	CAPTAN DE BARCO	P	46	3	201224	201201		90.78
CF10804	CAPTAN DE BARCO	P	46	3	201124	201101		87.10
CF10804	CAPTAN DE BARCO	P	79	3	999999	202001		547.52
CF10804	CAPTAN DE BARCO	P	79	3	201924	201901		514.91
CF10804	CAPTAN DE BARCO	P	79	3	201824	201801		477.56
CF10804	CAPTAN DE BARCO	P	79	3	201724	201801		442.96
CF10804	CAPTAN DE BARCO	P	79	3	201624	201801		416.11
CF10804	CAPTAN DE BARCO	P	79	3	201424	201401		394.31
CF10804	CAPTAN DE BARCO	P	79	3	201324	201301		363.51
CF10804	CAPTAN DE BARCO	P	79	3	201224	201201		311.60
CF10804	CAPTAN DE BARCO	P	79	3	201124	201101		300.00
CF10804	CAPTAN DE BARCO	P	06	3	201823	201823		12,744.00
CF10804	CAPTAN DE BARCO	P	06	3	201723	201723		12,744.00
CF10804	CAPTAN DE BARCO	P	06	3	201623	201623		12,744.00
CF10804	CAPTAN DE BARCO	P	06	3	201523	201523		12,744.00
CF10804	CAPTAN DE BARCO	P	06	3	201424	201424		12,744.00
CF10804	CAPTAN DE BARCO	P	06	3	201324	201324		12,548.20
CF10804	CAPTAN DE BARCO	P	06	1	201324	201324		12,548.20
CF10804	CAPTAN DE BARCO	P	06	2	201324	201324		12,548.20
CF10804	CAPTAN DE BARCO	P	06	3	201224	201224		11,488.20
CF10804	CAPTAN DE BARCO	P	06	2	201224	201224		11,488.20
CF10804	CAPTAN DE BARCO	P	06	1	201224	201224		11,488.20
CF10804	CAPTAN DE BARCO	P	06	3	201124	201124		11,265.20
CF10804	CAPTAN DE BARCO	P	06	2	201124	201124		11,265.20
CF10804	CAPTAN DE BARCO	P	06	1	201124	201124		11,265.20
CF10804	CAPTAN DE BARCO	P	VA	2	999999	201211		324.00
CF10804	CAPTAN DE BARCO	P	VA	3	999999	201211		324.00
CF10804	CAPTAN DE BARCO	P	VA	1	999999	201211		324.00
CF10804	CAPTAN DE BARCO	P	VA	1	201210	201111		294.00
CF10804	CAPTAN DE BARCO	P	VA	3	201210	201111		294.00
CF10804	CAPTAN DE BARCO	P	VA	2	201210	201111		294.00
CF10804	CAPTAN DE BARCO	P	VA	3	201110	201013		254.00
CF10804	CAPTAN DE BARCO	P	VA	1	201110	201013		254.00
CF10804	CAPTAN DE BARCO	P	VA	2	201110	201013		254.00
CF12603	COORDINADOR DE TECNICOS EN COMPUTACION	P	07	3	999999	202001		6,150.06
CF12603	COORDINADOR DE TECNICOS EN COMPUTACION	P	07	1	999999	202001		7,845.54
CF12603	COORDINADOR DE TECNICOS EN COMPUTACION	P	07	2	999999	202001		7,845.54
CF12603	COORDINADOR DE TECNICOS EN COMPUTACION	P	07	2	201924	201901		7,507.54
CF12603	COORDINADOR DE TECNICOS EN COMPUTACION	P	07	3	201924	201901		7,891.34
CF12603	COORDINADOR DE TECNICOS EN COMPUTACION	P	07	1	201924	201901		7,987.54
CF12603	COORDINADOR DE TECNICOS EN COMPUTACION	P	07	2	201824	201801		7,202.48
CF12603	COORDINADOR DE TECNICOS EN COMPUTACION	P	07	3	201824	201801		7,594.18
CF12603	COORDINADOR DE TECNICOS EN COMPUTACION	P	07	1	201824	201801		7,262.48
CF12603	COORDINADOR DE TECNICOS EN COMPUTACION	P	07	2	201724	201801		7,015.75
CF12603	COORDINADOR DE TECNICOS EN COMPUTACION	P	07	1	201724	201801		7,015.75
CF12603	COORDINADOR DE TECNICOS EN COMPUTACION	P	07	3	201724	201801		7,299.50
CF12603	COORDINADOR DE TECNICOS EN COMPUTACION	P	07	2	201624	201901		6,791.24
CF12603	COORDINADOR DE TECNICOS EN COMPUTACION	P	07	3	201624	201901		7,082.86
CF12603	COORDINADOR DE TECNICOS EN COMPUTACION	P	07	1	201624	201901		6,791.24
CF12603	COORDINADOR DE TECNICOS EN COMPUTACION	P	07	3	201424	201401		6,801.05
CF12603	COORDINADOR DE TECNICOS EN COMPUTACION	P	07	1	201424	201301		6,536.47
CF12603	COORDINADOR DE TECNICOS EN COMPUTACION	P	07	2	201424	201301		6,536.47
CF12603	COORDINADOR DE TECNICOS EN COMPUTACION	P	07	3	201324	201301		6,536.47
CF12603	COORDINADOR DE TECNICOS EN COMPUTACION	P	07	3	201224	201201		6,294.00
CF12603	COORDINADOR DE TECNICOS EN COMPUTACION	P	07	2	201224	201201		6,294.00
CF12603	COORDINADOR DE TECNICOS EN COMPUTACION	P	07	1	201224	201201		6,294.00
CF12603	COORDINADOR DE TECNICOS EN COMPUTACION	P	07	2	201124	201101		6,040.30
CF12603	COORDINADOR DE TECNICOS EN COMPUTACION	P	07	3	201124	201101		6,040.30
CF12603	COORDINADOR DE TECNICOS EN COMPUTACION	P	07	1	201124	201101		6,040.30
CF12603	COORDINADOR DE TECNICOS EN COMPUTACION	P	37	2	999999	202001		60.40



SERVICIOS EDUCATIVOS DE QUINTANA ROO
EJERCICIO FISCAL 2021



GOBIERNO DEL ESTADO DE QUINTANA ROO Tabla de Autorizaciones Organismo Descentralizado								
CATEGORIA	DESCRIPCION	PERIODO	CONCEPTO	NIVEL	SUELDO	QUA_FIN	QUA_INI	IMPORTE MENSUAL
CF12803	COORDINADOR DE TECNICOS EN COMPUTACION	P	37	3	900999	202001		60.40
CF12803	COORDINADOR DE TECNICOS EN COMPUTACION	P	37	1	900999	202001		60.40
CF12803	COORDINADOR DE TECNICOS EN COMPUTACION	P	37	2	201924	201901		58.41
CF12803	COORDINADOR DE TECNICOS EN COMPUTACION	P	37	3	201924	201901		58.41
CF12803	COORDINADOR DE TECNICOS EN COMPUTACION	P	37	1	201924	201901		58.41
CF12803	COORDINADOR DE TECNICOS EN COMPUTACION	P	37	1	201824	201801		56.22
CF12803	COORDINADOR DE TECNICOS EN COMPUTACION	P	37	2	201824	201801		56.22
CF12803	COORDINADOR DE TECNICOS EN COMPUTACION	P	37	3	201824	201801		56.22
CF12803	COORDINADOR DE TECNICOS EN COMPUTACION	P	37	2	201724	201501		54.11
CF12803	COORDINADOR DE TECNICOS EN COMPUTACION	P	37	3	201724	201501		54.11
CF12803	COORDINADOR DE TECNICOS EN COMPUTACION	P	37	1	201724	201501		54.11
CF12803	COORDINADOR DE TECNICOS EN COMPUTACION	P	37	3	201424	201201		52.90
CF12803	COORDINADOR DE TECNICOS EN COMPUTACION	P	37	2	201424	201201		52.90
CF12803	COORDINADOR DE TECNICOS EN COMPUTACION	P	37	1	201424	201201		52.90
CF12803	COORDINADOR DE TECNICOS EN COMPUTACION	P	37	1	201124	201101		50.00
CF12803	COORDINADOR DE TECNICOS EN COMPUTACION	P	37	2	201124	201101		50.00
CF12803	COORDINADOR DE TECNICOS EN COMPUTACION	P	37	3	201124	201101		50.00
CF12803	COORDINADOR DE TECNICOS EN COMPUTACION	P	38	2	999999	202001		159.12
CF12803	COORDINADOR DE TECNICOS EN COMPUTACION	P	38	1	999999	202001		159.12
CF12803	COORDINADOR DE TECNICOS EN COMPUTACION	P	38	3	999999	202001		159.12
CF12803	COORDINADOR DE TECNICOS EN COMPUTACION	P	38	1	201904	201901		153.71
CF12803	COORDINADOR DE TECNICOS EN COMPUTACION	P	38	3	201904	201901		153.71
CF12803	COORDINADOR DE TECNICOS EN COMPUTACION	P	38	2	201904	201901		153.71
CF12803	COORDINADOR DE TECNICOS EN COMPUTACION	P	38	1	201804	201801		147.56
CF12803	COORDINADOR DE TECNICOS EN COMPUTACION	P	38	2	201804	201801		147.56
CF12803	COORDINADOR DE TECNICOS EN COMPUTACION	P	38	3	201804	201801		147.56
CF12803	COORDINADOR DE TECNICOS EN COMPUTACION	P	38	2	201724	201601		141.86
CF12803	COORDINADOR DE TECNICOS EN COMPUTACION	P	38	1	201724	201601		141.86
CF12803	COORDINADOR DE TECNICOS EN COMPUTACION	P	38	3	201724	201601		141.86
CF12803	COORDINADOR DE TECNICOS EN COMPUTACION	P	38	3	201224	201001		137.25
CF12803	COORDINADOR DE TECNICOS EN COMPUTACION	P	38	2	201524	201501		137.25
CF12803	COORDINADOR DE TECNICOS EN COMPUTACION	P	38	1	201524	201501		137.25
CF12803	COORDINADOR DE TECNICOS EN COMPUTACION	P	38	3	201424	201401		132.15
CF12803	COORDINADOR DE TECNICOS EN COMPUTACION	P	38	2	201424	201401		132.15
CF12803	COORDINADOR DE TECNICOS EN COMPUTACION	P	38	1	201424	201401		132.15
CF12803	COORDINADOR DE TECNICOS EN COMPUTACION	P	38	2	201304	201301		127.05
CF12803	COORDINADOR DE TECNICOS EN COMPUTACION	P	38	3	201324	201301		127.05
CF12803	COORDINADOR DE TECNICOS EN COMPUTACION	P	38	1	201324	201301		127.05
CF12803	COORDINADOR DE TECNICOS EN COMPUTACION	P	38	2	201224	201201		122.30
CF12803	COORDINADOR DE TECNICOS EN COMPUTACION	P	38	1	201224	201201		122.30
CF12803	COORDINADOR DE TECNICOS EN COMPUTACION	P	38	3	201224	201201		122.30
CF12803	COORDINADOR DE TECNICOS EN COMPUTACION	P	38	1	201124	201101		100.00
CF12803	COORDINADOR DE TECNICOS EN COMPUTACION	P	38	3	201124	201101		100.00
CF12803	COORDINADOR DE TECNICOS EN COMPUTACION	P	38	2	201124	201101		100.00
CF12803	COORDINADOR DE TECNICOS EN COMPUTACION	P	41	1	999999	201301		3,342.00
CF12803	COORDINADOR DE TECNICOS EN COMPUTACION	P	41	2	999999	201301		3,342.00
CF12803	COORDINADOR DE TECNICOS EN COMPUTACION	P	41	3	999999	201301		3,342.00
CF12803	COORDINADOR DE TECNICOS EN COMPUTACION	P	41	3	201224	201211		3,282.00
CF12803	COORDINADOR DE TECNICOS EN COMPUTACION	P	41	1	201224	201211		3,282.00
CF12803	COORDINADOR DE TECNICOS EN COMPUTACION	P	41	3	201224	201211		3,282.00
CF12803	COORDINADOR DE TECNICOS EN COMPUTACION	P	41	1	201210	201111		3,182.00
CF12803	COORDINADOR DE TECNICOS EN COMPUTACION	P	41	2	201210	201111		3,182.00
CF12803	COORDINADOR DE TECNICOS EN COMPUTACION	P	41	3	201210	201111		3,182.00
CF12803	COORDINADOR DE TECNICOS EN COMPUTACION	P	41	3	201110	201013		3,082.00
CF12803	COORDINADOR DE TECNICOS EN COMPUTACION	P	41	1	201110	201013		3,082.00
CF12803	COORDINADOR DE TECNICOS EN COMPUTACION	P	41	2	201110	201013		3,082.00
CF12803	COORDINADOR DE TECNICOS EN COMPUTACION	P	44	2	999999	202001		176.08
CF12803	COORDINADOR DE TECNICOS EN COMPUTACION	P	44	3	999999	202001		176.08
CF12803	COORDINADOR DE TECNICOS EN COMPUTACION	P	44	1	999999	202001		176.08
CF12803	COORDINADOR DE TECNICOS EN COMPUTACION	P	44	2	201504	201501		169.47
CF12803	COORDINADOR DE TECNICOS EN COMPUTACION	P	44	3	201504	201501		169.47
CF12803	COORDINADOR DE TECNICOS EN COMPUTACION	P	44	1	201504	201501		169.47
CF12803	COORDINADOR DE TECNICOS EN COMPUTACION	P	44	2	201604	201601		161.92
CF12803	COORDINADOR DE TECNICOS EN COMPUTACION	P	44	3	201604	201601		161.92
CF12803	COORDINADOR DE TECNICOS EN COMPUTACION	P	44	1	201604	201601		161.92
CF12803	COORDINADOR DE TECNICOS EN COMPUTACION	P	44	3	201724	201601		154.92
CF12803	COORDINADOR DE TECNICOS EN COMPUTACION	P	44	1	201724	201601		154.92



SERVICIOS EDUCATIVOS DE QUINTANA ROO
EJERCICIO FISCAL 2021



GOBIERNO DEL ESTADO DE QUINTANA ROO Tales como Autorizaba Organización: Dirección de Estudios								
CATEGORIA	DESCRIPCION	PERCEN	CONCEPTO	NIVEL	BUELD	QNA_FIN	QNA_ME	IMPORTE
A		D	O	G	G			SEMANAL
CF12803	COORDINADOR DE TECNICOS EN COMPUTACION	P	44	3	201724	201601		154.92
CF12803	COORDINADOR DE TECNICOS EN COMPUTACION	P	44	3	201524	201601		143.27
CF12803	COORDINADOR DE TECNICOS EN COMPUTACION	P	44	2	201524	201601		143.27
CF12803	COORDINADOR DE TECNICOS EN COMPUTACION	P	44	1	201524	201601		143.27
CF12803	COORDINADOR DE TECNICOS EN COMPUTACION	P	44	3	201424	201401		143.02
CF12803	COORDINADOR DE TECNICOS EN COMPUTACION	P	44	1	201424	201401		143.02
CF12803	COORDINADOR DE TECNICOS EN COMPUTACION	P	44	2	201424	201401		143.02
CF12803	COORDINADOR DE TECNICOS EN COMPUTACION	P	44	2	201324	201301		136.77
CF12803	COORDINADOR DE TECNICOS EN COMPUTACION	P	44	3	201324	201301		136.77
CF12803	COORDINADOR DE TECNICOS EN COMPUTACION	P	44	1	201324	201301		136.77
CF12803	COORDINADOR DE TECNICOS EN COMPUTACION	P	44	3	201224	201201		120.00
CF12803	COORDINADOR DE TECNICOS EN COMPUTACION	P	44	2	201224	201201		120.00
CF12803	COORDINADOR DE TECNICOS EN COMPUTACION	P	44	1	201224	201201		120.00
CF12803	COORDINADOR DE TECNICOS EN COMPUTACION	P	44	3	201124	201101		105.00
CF12803	COORDINADOR DE TECNICOS EN COMPUTACION	P	44	1	201124	201101		105.00
CF12803	COORDINADOR DE TECNICOS EN COMPUTACION	P	44	2	201124	201101		105.00
CF12803	COORDINADOR DE TECNICOS EN COMPUTACION	P	45	3	999999	202001		117.72
CF12803	COORDINADOR DE TECNICOS EN COMPUTACION	P	45	3	201924	201901		113.72
CF12803	COORDINADOR DE TECNICOS EN COMPUTACION	P	45	3	201824	201801		106.47
CF12803	COORDINADOR DE TECNICOS EN COMPUTACION	P	45	3	201724	201601		105.22
CF12803	COORDINADOR DE TECNICOS EN COMPUTACION	P	45	3	201524	201501		101.81
CF12803	COORDINADOR DE TECNICOS EN COMPUTACION	P	45	3	201424	201401		88.06
CF12803	COORDINADOR DE TECNICOS EN COMPUTACION	P	45	3	201324	201301		84.31
CF12803	COORDINADOR DE TECNICOS EN COMPUTACION	P	45	3	201224	201201		80.75
CF12803	COORDINADOR DE TECNICOS EN COMPUTACION	P	45	3	201124	201101		87.10
CF12803	COORDINADOR DE TECNICOS EN COMPUTACION	P	79	3	999999	202001		547.52
CF12803	COORDINADOR DE TECNICOS EN COMPUTACION	P	79	3	201824	201801		514.91
CF12803	COORDINADOR DE TECNICOS EN COMPUTACION	P	79	3	201624	201601		477.58
CF12803	COORDINADOR DE TECNICOS EN COMPUTACION	P	79	3	201724	201601		442.96
CF12803	COORDINADOR DE TECNICOS EN COMPUTACION	P	79	3	201524	201501		415.11
CF12803	COORDINADOR DE TECNICOS EN COMPUTACION	P	79	3	201424	201401		384.21
CF12803	COORDINADOR DE TECNICOS EN COMPUTACION	P	79	3	201324	201301		353.51
CF12803	COORDINADOR DE TECNICOS EN COMPUTACION	P	79	3	201224	201201		311.50
CF12803	COORDINADOR DE TECNICOS EN COMPUTACION	P	79	3	201124	201101		300.00
CF12803	COORDINADOR DE TECNICOS EN COMPUTACION	P	GE	3	201823	201823		12,744.00
CF12803	COORDINADOR DE TECNICOS EN COMPUTACION	P	GE	3	201723	201723		12,744.00
CF12803	COORDINADOR DE TECNICOS EN COMPUTACION	P	GE	3	201623	201623		12,744.00
CF12803	COORDINADOR DE TECNICOS EN COMPUTACION	P	GE	3	201523	201523		12,744.00
CF12803	COORDINADOR DE TECNICOS EN COMPUTACION	P	GE	3	201424	201424		12,744.00
CF12803	COORDINADOR DE TECNICOS EN COMPUTACION	P	GE	2	201324	201324		12,744.00
CF12803	COORDINADOR DE TECNICOS EN COMPUTACION	P	GE	1	201324	201324		12,744.00
CF12803	COORDINADOR DE TECNICOS EN COMPUTACION	P	GE	3	201224	201224		12,744.00
CF12803	COORDINADOR DE TECNICOS EN COMPUTACION	P	GE	1	201224	201224		11,880.00
CF12803	COORDINADOR DE TECNICOS EN COMPUTACION	P	GE	3	201224	201224		11,880.00
CF12803	COORDINADOR DE TECNICOS EN COMPUTACION	P	GE	2	201124	201124		11,480.00
CF12803	COORDINADOR DE TECNICOS EN COMPUTACION	P	GE	3	201124	201124		11,480.00
CF12803	COORDINADOR DE TECNICOS EN COMPUTACION	P	GE	1	201124	201124		11,480.00
CF12803	COORDINADOR DE TECNICOS EN COMPUTACION	P	VA	1	999999	201211		324.00
CF12803	COORDINADOR DE TECNICOS EN COMPUTACION	P	VA	3	999999	201211		324.00
CF12803	COORDINADOR DE TECNICOS EN COMPUTACION	P	VA	2	999999	201211		324.00
CF12803	COORDINADOR DE TECNICOS EN COMPUTACION	P	VA	1	201210	201111		294.00
CF12803	COORDINADOR DE TECNICOS EN COMPUTACION	P	VA	3	201210	201111		294.00
CF12803	COORDINADOR DE TECNICOS EN COMPUTACION	P	VA	2	201210	201111		294.00
CF12803	COORDINADOR DE TECNICOS EN COMPUTACION	P	VA	2	201110	201013		254.00
CF12803	COORDINADOR DE TECNICOS EN COMPUTACION	P	VA	3	201110	201013		254.00
CF12803	COORDINADOR DE TECNICOS EN COMPUTACION	P	VA	1	201110	201013		254.00
CF12804	ANALISTA PROGRAMADOR "B"	P	07	3	999999	202001		5,514.05
CF12804	ANALISTA PROGRAMADOR "B"	P	07	1	999999	202001		5,514.05
CF12804	ANALISTA PROGRAMADOR "B"	P	07	2	999999	202001		5,514.05
CF12804	ANALISTA PROGRAMADOR "B"	P	07	3	201824	201801		5,234.10
CF12804	ANALISTA PROGRAMADOR "B"	P	07	1	201824	201801		5,234.10
CF12804	ANALISTA PROGRAMADOR "B"	P	07	2	201824	201801		5,234.10
CF12804	ANALISTA PROGRAMADOR "B"	P	07	3	201824	201801		7,913.59
CF12804	ANALISTA PROGRAMADOR "B"	P	07	1	201824	201801		7,913.59
CF12804	ANALISTA PROGRAMADOR "B"	P	07	2	201824	201801		7,913.59



SERVICIOS EDUCATIVOS DE QUINTANA ROO
EJERCICIO FISCAL 2021



GOBIERNO DEL ESTADO DE QUINTANA ROO								
Tabla del Acreditado								
Organización Descentralizada								
CATEGORÍA	DESCRIPCION	PERIODE	CONCEPTO	NIVEL	SUELDO	QNA_FN	QNA_FI	IMPORTE
A		D	O	G	G			Mensual
CF12804	ANALISTA PROGRAMADOR "B"	P	07	3	201724	201701		7,616.54
CF12804	ANALISTA PROGRAMADOR "B"	P	07	1	201724	201701		7,616.54
CF12804	ANALISTA PROGRAMADOR "B"	P	07	2	201724	201701		7,616.54
CF12804	ANALISTA PROGRAMADOR "B"	P	07	2	201624	201601		7,399.88
CF12804	ANALISTA PROGRAMADOR "B"	P	07	1	201624	201601		7,399.88
CF12804	ANALISTA PROGRAMADOR "B"	P	07	3	201624	201601		7,399.88
CF12804	ANALISTA PROGRAMADOR "B"	P	07	3	201524	201501		7,130.76
CF12804	ANALISTA PROGRAMADOR "B"	P	07	1	201524	201501		6,856.52
CF12804	ANALISTA PROGRAMADOR "B"	P	07	2	201624	201501		6,856.52
CF12804	ANALISTA PROGRAMADOR "B"	P	07	3	201424	201401		6,602.33
CF12804	ANALISTA PROGRAMADOR "B"	P	07	2	201424	201301		6,602.33
CF12804	ANALISTA PROGRAMADOR "B"	P	07	1	201424	201301		6,602.33
CF12804	ANALISTA PROGRAMADOR "B"	P	07	3	201324	201301		6,602.33
CF12804	ANALISTA PROGRAMADOR "B"	P	07	2	201224	201301		6,354.50
CF12804	ANALISTA PROGRAMADOR "B"	P	07	1	201224	201201		6,354.50
CF12804	ANALISTA PROGRAMADOR "B"	P	07	3	201224	201201		6,354.50
CF12804	ANALISTA PROGRAMADOR "B"	P	07	2	201124	201101		6,096.35
CF12804	ANALISTA PROGRAMADOR "B"	P	07	1	201124	201101		6,096.35
CF12804	ANALISTA PROGRAMADOR "B"	P	07	3	201124	201101		6,096.35
CF12804	ANALISTA PROGRAMADOR "B"	P	37	3	999999	202001		716.80
CF12804	ANALISTA PROGRAMADOR "B"	P	37	2	999999	202001		716.80
CF12804	ANALISTA PROGRAMADOR "B"	P	37	1	999999	202001		716.80
CF12804	ANALISTA PROGRAMADOR "B"	P	37	1	201924	201901		693.22
CF12804	ANALISTA PROGRAMADOR "B"	P	37	2	201824	201901		693.22
CF12804	ANALISTA PROGRAMADOR "B"	P	37	3	201824	201901		693.22
CF12804	ANALISTA PROGRAMADOR "B"	P	37	1	201624	201801		667.20
CF12804	ANALISTA PROGRAMADOR "B"	P	37	2	201624	201801		667.20
CF12804	ANALISTA PROGRAMADOR "B"	P	37	3	201624	201801		667.20
CF12804	ANALISTA PROGRAMADOR "B"	P	37	1	201724	201701		642.16
CF12804	ANALISTA PROGRAMADOR "B"	P	37	2	201724	201701		642.16
CF12804	ANALISTA PROGRAMADOR "B"	P	37	3	201724	201701		642.16
CF12804	ANALISTA PROGRAMADOR "B"	P	37	2	201624	201601		621.34
CF12804	ANALISTA PROGRAMADOR "B"	P	37	1	201624	201601		621.34
CF12804	ANALISTA PROGRAMADOR "B"	P	37	3	201624	201601		621.34
CF12804	ANALISTA PROGRAMADOR "B"	P	37	3	201524	201501		601.19
CF12804	ANALISTA PROGRAMADOR "B"	P	37	1	201524	201501		601.19
CF12804	ANALISTA PROGRAMADOR "B"	P	37	2	201524	201501		601.19
CF12804	ANALISTA PROGRAMADOR "B"	P	37	2	201424	201201		578.90
CF12804	ANALISTA PROGRAMADOR "B"	P	37	1	201424	201201		578.90
CF12804	ANALISTA PROGRAMADOR "B"	P	37	3	201424	201201		578.90
CF12804	ANALISTA PROGRAMADOR "B"	P	37	1	201124	201101		555.54
CF12804	ANALISTA PROGRAMADOR "B"	P	37	3	201124	201101		555.54
CF12804	ANALISTA PROGRAMADOR "B"	P	37	2	201124	201101		555.54
CF12804	ANALISTA PROGRAMADOR "B"	P	38	1	999999	202001		163.86
CF12804	ANALISTA PROGRAMADOR "B"	P	38	2	999999	202001		163.86
CF12804	ANALISTA PROGRAMADOR "B"	P	38	3	999999	202001		163.86
CF12804	ANALISTA PROGRAMADOR "B"	P	38	1	201924	201901		158.47
CF12804	ANALISTA PROGRAMADOR "B"	P	38	2	201924	201901		158.47
CF12804	ANALISTA PROGRAMADOR "B"	P	38	3	201824	201801		152.32
CF12804	ANALISTA PROGRAMADOR "B"	P	38	2	201824	201801		152.32
CF12804	ANALISTA PROGRAMADOR "B"	P	38	1	201824	201801		152.32
CF12804	ANALISTA PROGRAMADOR "B"	P	38	3	201724	201701		146.62
CF12804	ANALISTA PROGRAMADOR "B"	P	38	1	201724	201701		146.62
CF12804	ANALISTA PROGRAMADOR "B"	P	38	2	201724	201701		146.62
CF12804	ANALISTA PROGRAMADOR "B"	P	38	2	201624	201601		141.66
CF12804	ANALISTA PROGRAMADOR "B"	P	38	1	201624	201601		141.66
CF12804	ANALISTA PROGRAMADOR "B"	P	38	3	201624	201601		141.66
CF12804	ANALISTA PROGRAMADOR "B"	P	38	3	201524	201501		137.25
CF12804	ANALISTA PROGRAMADOR "B"	P	38	1	201524	201501		137.25
CF12804	ANALISTA PROGRAMADOR "B"	P	38	2	201524	201501		137.25
CF12804	ANALISTA PROGRAMADOR "B"	P	38	2	201424	201401		132.15
CF12804	ANALISTA PROGRAMADOR "B"	P	38	1	201424	201401		132.15
CF12804	ANALISTA PROGRAMADOR "B"	P	38	3	201424	201401		132.15
CF12804	ANALISTA PROGRAMADOR "B"	P	38	3	201324	201301		127.05
CF12804	ANALISTA PROGRAMADOR "B"	P	38	1	201324	201301		127.05
CF12804	ANALISTA PROGRAMADOR "B"	P	38	2	201324	201301		127.05



SERVICIOS EDUCATIVOS DE QUINTANA ROO
EJERCICIO FISCAL 2021



GOBIERNO DEL ESTADO DE QUINTANA ROO Tercera Autoridad Organismo Descentralizado							
CATEGORIA	DESCRIPCION	PERCIDE	CONCEPT	NIVEL_BUELD	QNA_FIN	QNA_INI	IMPORTE MENSUAL
CF12804	ANALISTA PROGRAMADOR "B"	P	38	0	201224	201201	122.30
CF12804	ANALISTA PROGRAMADOR "B"	P	38	1	201224	201201	122.30
CF12804	ANALISTA PROGRAMADOR "B"	P	38	2	201224	201201	122.30
CF12804	ANALISTA PROGRAMADOR "B"	P	38	3	201124	201101	100.00
CF12804	ANALISTA PROGRAMADOR "B"	P	38	2	201124	201101	100.00
CF12804	ANALISTA PROGRAMADOR "B"	P	38	1	201124	201101	100.00
CF12804	ANALISTA PROGRAMADOR "B"	P	41	2	999999	201301	3,342.00
CF12804	ANALISTA PROGRAMADOR "B"	P	41	1	999999	201301	3,342.00
CF12804	ANALISTA PROGRAMADOR "B"	P	41	3	999999	201301	3,342.00
CF12804	ANALISTA PROGRAMADOR "B"	P	41	2	201224	201211	3,262.00
CF12804	ANALISTA PROGRAMADOR "B"	P	41	1	201224	201211	3,262.00
CF12804	ANALISTA PROGRAMADOR "B"	P	41	3	201224	201211	3,262.00
CF12804	ANALISTA PROGRAMADOR "B"	P	41	1	201210	201111	3,182.00
CF12804	ANALISTA PROGRAMADOR "B"	P	41	2	201210	201111	3,182.00
CF12804	ANALISTA PROGRAMADOR "B"	P	41	3	201210	201111	3,182.00
CF12804	ANALISTA PROGRAMADOR "B"	P	41	2	201110	201013	3,062.00
CF12804	ANALISTA PROGRAMADOR "B"	P	41	3	201110	201013	3,062.00
CF12804	ANALISTA PROGRAMADOR "B"	P	44	2	999999	202001	181.94
CF12804	ANALISTA PROGRAMADOR "B"	P	44	1	999999	202001	181.94
CF12804	ANALISTA PROGRAMADOR "B"	P	44	3	999999	202001	181.94
CF12804	ANALISTA PROGRAMADOR "B"	P	44	3	201924	201901	175.33
CF12804	ANALISTA PROGRAMADOR "B"	P	44	2	201924	201901	175.33
CF12804	ANALISTA PROGRAMADOR "B"	P	44	1	201924	201901	175.33
CF12804	ANALISTA PROGRAMADOR "B"	P	44	1	201824	201801	167.78
CF12804	ANALISTA PROGRAMADOR "B"	P	44	2	201824	201801	167.78
CF12804	ANALISTA PROGRAMADOR "B"	P	44	3	201724	201701	160.79
CF12804	ANALISTA PROGRAMADOR "B"	P	44	1	201724	201701	160.79
CF12804	ANALISTA PROGRAMADOR "B"	P	44	3	201624	201601	154.02
CF12804	ANALISTA PROGRAMADOR "B"	P	44	1	201624	201601	154.02
CF12804	ANALISTA PROGRAMADOR "B"	P	44	2	201624	201601	148.27
CF12804	ANALISTA PROGRAMADOR "B"	P	44	1	201524	201501	148.27
CF12804	ANALISTA PROGRAMADOR "B"	P	44	3	201524	201501	149.27
CF12804	ANALISTA PROGRAMADOR "B"	P	44	2	201524	201501	143.02
CF12804	ANALISTA PROGRAMADOR "B"	P	44	1	201424	201401	143.02
CF12804	ANALISTA PROGRAMADOR "B"	P	44	3	201424	201401	136.77
CF12804	ANALISTA PROGRAMADOR "B"	P	44	1	201324	201301	136.77
CF12804	ANALISTA PROGRAMADOR "B"	P	44	2	201324	201301	120.00
CF12804	ANALISTA PROGRAMADOR "B"	P	44	3	201224	201201	105.00
CF12804	ANALISTA PROGRAMADOR "B"	P	44	1	201224	201201	105.00
CF12804	ANALISTA PROGRAMADOR "B"	P	44	3	201124	201101	105.00
CF12804	ANALISTA PROGRAMADOR "B"	P	44	2	201124	201101	121.22
CF12804	ANALISTA PROGRAMADOR "B"	P	46	3	999999	202001	117.22
CF12804	ANALISTA PROGRAMADOR "B"	P	46	3	201924	201901	112.07
CF12804	ANALISTA PROGRAMADOR "B"	P	46	3	201724	201701	108.72
CF12804	ANALISTA PROGRAMADOR "B"	P	46	3	201624	201601	106.22
CF12804	ANALISTA PROGRAMADOR "B"	P	46	3	201524	201501	101.81
CF12804	ANALISTA PROGRAMADOR "B"	P	46	3	201424	201401	98.06
CF12804	ANALISTA PROGRAMADOR "B"	P	46	3	201324	201301	94.31
CF12804	ANALISTA PROGRAMADOR "B"	P	46	3	201224	201201	90.75
CF12804	ANALISTA PROGRAMADOR "B"	P	46	3	201124	201101	87.10
CF12804	ANALISTA PROGRAMADOR "B"	P	79	3	999999	202001	576.28
CF12804	ANALISTA PROGRAMADOR "B"	P	79	3	201924	201901	543.07
CF12804	ANALISTA PROGRAMADOR "B"	P	79	3	201824	201801	506.33
CF12804	ANALISTA PROGRAMADOR "B"	P	79	3	201724	201701	471.72
CF12804	ANALISTA PROGRAMADOR "B"	P	79	3	201624	201601	442.96
CF12804	ANALISTA PROGRAMADOR "B"	P	79	3	201524	201501	416.11
CF12804	ANALISTA PROGRAMADOR "B"	P	79	3	201424	201401	384.31
CF12804	ANALISTA PROGRAMADOR "B"	P	79	3	201324	201301	353.51
CF12804	ANALISTA PROGRAMADOR "B"	P	79	3	201224	201201	311.50



SERVICIOS EDUCATIVOS DE QUINTANA ROO
EJERCICIO FISCAL 2021



GOBIERNO DEL ESTADO DE QUINTANA ROO							
Tercera Autoridad							
Organismos Descentralizados							
CATEGORÍA	DESCRIPCION	PERIODO	CONCEPTO	NIVEL_SUELDO	QNA_FIN	QNA_INI	IMPORTE MENSUAL
CF12804	ANALISTA PROGRAMADOR "B"	P	78	3	201124	201101	300.00
CF12804	ANALISTA PROGRAMADOR "B"	P	GE	3	201823	201823	12,744.00
CF12804	ANALISTA PROGRAMADOR "B"	P	GE	3	201823	201823	12,744.00
CF12804	ANALISTA PROGRAMADOR "B"	P	GE	3	201723	201723	12,744.00
CF12804	ANALISTA PROGRAMADOR "B"	P	GE	3	201823	201823	12,744.00
CF12804	ANALISTA PROGRAMADOR "B"	P	GE	3	201523	201523	12,744.00
CF12804	ANALISTA PROGRAMADOR "B"	P	GE	3	201426	201426	12,744.00
CF12804	ANALISTA PROGRAMADOR "B"	P	GE	1	201324	201324	12,744.00
CF12804	ANALISTA PROGRAMADOR "B"	P	GE	2	201324	201324	12,744.00
CF12804	ANALISTA PROGRAMADOR "B"	P	GE	3	201324	201324	12,744.00
CF12804	ANALISTA PROGRAMADOR "B"	P	GE	1	201224	201224	11,660.00
CF12804	ANALISTA PROGRAMADOR "B"	P	GE	3	201224	201224	11,660.00
CF12804	ANALISTA PROGRAMADOR "B"	P	GE	2	201224	201224	11,660.00
CF12804	ANALISTA PROGRAMADOR "B"	P	GE	3	201124	201124	11,660.00
CF12804	ANALISTA PROGRAMADOR "B"	P	GE	1	201124	201124	11,660.00
CF12804	ANALISTA PROGRAMADOR "B"	P	GE	2	201124	201124	11,660.00
CF12804	ANALISTA PROGRAMADOR "B"	P	VA	3	999999	201211	324.00
CF12804	ANALISTA PROGRAMADOR "B"	P	VA	2	999999	201211	324.00
CF12804	ANALISTA PROGRAMADOR "B"	P	VA	1	999999	201211	324.00
CF12804	ANALISTA PROGRAMADOR "B"	P	VA	3	201210	201111	294.00
CF12804	ANALISTA PROGRAMADOR "B"	P	VA	2	201210	201111	294.00
CF12804	ANALISTA PROGRAMADOR "B"	P	VA	1	201210	201111	294.00
CF12804	ANALISTA PROGRAMADOR "B"	P	VA	3	201110	201013	254.00
CF12804	ANALISTA PROGRAMADOR "B"	P	VA	2	201110	201013	254.00
CF12804	ANALISTA PROGRAMADOR "B"	P	VA	1	201110	201013	254.00
CF12812	PROGRAMADOR ESPECIALIZADO	P	07	1	999999	202001	8,240.54
CF12812	PROGRAMADOR ESPECIALIZADO	P	07	2	999999	202001	8,240.54
CF12812	PROGRAMADOR ESPECIALIZADO	P	07	3	999999	202001	8,240.54
CF12812	PROGRAMADOR ESPECIALIZADO	P	07	2	201924	201901	7,968.58
CF12812	PROGRAMADOR ESPECIALIZADO	P	07	3	201924	201901	7,968.58
CF12812	PROGRAMADOR ESPECIALIZADO	P	07	1	201924	201901	7,968.58
CF12812	PROGRAMADOR ESPECIALIZADO	P	07	1	201824	201801	7,859.36
CF12812	PROGRAMADOR ESPECIALIZADO	P	07	2	201824	201801	7,859.36
CF12812	PROGRAMADOR ESPECIALIZADO	P	07	3	201824	201801	7,859.36
CF12812	PROGRAMADOR ESPECIALIZADO	P	07	1	201724	201701	7,371.88
CF12812	PROGRAMADOR ESPECIALIZADO	P	07	2	201724	201701	7,371.88
CF12812	PROGRAMADOR ESPECIALIZADO	P	07	3	201724	201701	7,371.88
CF12812	PROGRAMADOR ESPECIALIZADO	P	07	2	201624	201601	7,132.90
CF12812	PROGRAMADOR ESPECIALIZADO	P	07	1	201624	201601	7,132.90
CF12812	PROGRAMADOR ESPECIALIZADO	P	07	3	201624	201601	7,132.90
CF12812	PROGRAMADOR ESPECIALIZADO	P	07	3	201624	201601	6,901.68
CF12812	PROGRAMADOR ESPECIALIZADO	P	07	2	201624	201601	6,636.23
CF12812	PROGRAMADOR ESPECIALIZADO	P	07	1	201624	201601	6,636.23
CF12812	PROGRAMADOR ESPECIALIZADO	P	07	3	201424	201401	6,648.82
CF12812	PROGRAMADOR ESPECIALIZADO	P	07	1	201424	201301	6,390.21
CF12812	PROGRAMADOR ESPECIALIZADO	P	07	2	201424	201301	6,390.21
CF12812	PROGRAMADOR ESPECIALIZADO	P	07	3	201324	201301	6,390.21
CF12812	PROGRAMADOR ESPECIALIZADO	P	07	3	201224	201201	6,150.38
CF12812	PROGRAMADOR ESPECIALIZADO	P	07	2	201224	201201	6,150.38
CF12812	PROGRAMADOR ESPECIALIZADO	P	07	1	201224	201201	6,150.38
CF12812	PROGRAMADOR ESPECIALIZADO	P	07	3	201124	201101	5,932.47
CF12812	PROGRAMADOR ESPECIALIZADO	P	07	2	201124	201101	5,932.47
CF12812	PROGRAMADOR ESPECIALIZADO	P	07	1	201124	201101	5,932.47
CF12812	PROGRAMADOR ESPECIALIZADO	P	37	3	999999	202001	64.52
CF12812	PROGRAMADOR ESPECIALIZADO	P	37	2	999999	202001	64.52
CF12812	PROGRAMADOR ESPECIALIZADO	P	37	1	999999	202001	64.52
CF12812	PROGRAMADOR ESPECIALIZADO	P	37	1	201924	201901	62.39
CF12812	PROGRAMADOR ESPECIALIZADO	P	37	2	201924	201901	62.39
CF12812	PROGRAMADOR ESPECIALIZADO	P	37	3	201924	201901	62.39
CF12812	PROGRAMADOR ESPECIALIZADO	P	37	2	201824	201801	60.05
CF12812	PROGRAMADOR ESPECIALIZADO	P	37	1	201824	201801	60.05
CF12812	PROGRAMADOR ESPECIALIZADO	P	37	3	201824	201801	60.05
CF12812	PROGRAMADOR ESPECIALIZADO	P	37	1	201724	201701	57.80
CF12812	PROGRAMADOR ESPECIALIZADO	P	37	2	201724	201701	57.80
CF12812	PROGRAMADOR ESPECIALIZADO	P	37	3	201724	201701	57.80
CF12812	PROGRAMADOR ESPECIALIZADO	P	37	2	201624	201601	55.92
CF12812	PROGRAMADOR ESPECIALIZADO	P	37	1	201624	201601	55.92



SERVICIOS EDUCATIVOS DE QUINTANA ROO
EJERCICIO FISCAL 2021



GOBIERNO DEL ESTADO DE QUINTANA ROO							
Tribunales Autorizados							
Organismos Descentralizados							
CATEGORIA	DESCRIPCION	PERIODO	CONCEPTO	NIVEL_SUELDO	QNA_FV	QNA_BB	IMPORTE MENSUAL
CF12812	PROGRAMADOR ESPECIALIZADO	P	37	3	201624	201601	55.93
CF12812	PROGRAMADOR ESPECIALIZADO	P	37	1	201524	201501	54.11
CF12812	PROGRAMADOR ESPECIALIZADO	P	37	3	201524	201501	54.11
CF12812	PROGRAMADOR ESPECIALIZADO	P	37	2	201524	201501	54.11
CF12812	PROGRAMADOR ESPECIALIZADO	P	37	1	201424	201201	52.10
CF12812	PROGRAMADOR ESPECIALIZADO	P	37	3	201424	201201	52.10
CF12812	PROGRAMADOR ESPECIALIZADO	P	37	2	201424	201201	52.10
CF12812	PROGRAMADOR ESPECIALIZADO	P	37	3	201124	201101	50.00
CF12812	PROGRAMADOR ESPECIALIZADO	P	37	1	201124	201101	50.00
CF12812	PROGRAMADOR ESPECIALIZADO	P	37	2	201124	201101	50.00
CF12812	PROGRAMADOR ESPECIALIZADO	P	38	1	999999	202001	163.85
CF12812	PROGRAMADOR ESPECIALIZADO	P	38	2	999999	202001	163.85
CF12812	PROGRAMADOR ESPECIALIZADO	P	38	3	999999	202001	163.85
CF12812	PROGRAMADOR ESPECIALIZADO	P	38	1	201624	201601	156.47
CF12812	PROGRAMADOR ESPECIALIZADO	P	38	3	201624	201601	156.47
CF12812	PROGRAMADOR ESPECIALIZADO	P	38	2	201624	201601	156.47
CF12812	PROGRAMADOR ESPECIALIZADO	P	38	3	201624	201601	152.32
CF12812	PROGRAMADOR ESPECIALIZADO	P	38	1	201624	201601	152.32
CF12812	PROGRAMADOR ESPECIALIZADO	P	38	2	201624	201601	152.32
CF12812	PROGRAMADOR ESPECIALIZADO	P	38	2	201724	201701	146.62
CF12812	PROGRAMADOR ESPECIALIZADO	P	38	1	201724	201701	146.62
CF12812	PROGRAMADOR ESPECIALIZADO	P	38	3	201724	201701	146.62
CF12812	PROGRAMADOR ESPECIALIZADO	P	38	2	201624	201601	141.86
CF12812	PROGRAMADOR ESPECIALIZADO	P	38	1	201624	201601	141.86
CF12812	PROGRAMADOR ESPECIALIZADO	P	38	3	201624	201601	141.86
CF12812	PROGRAMADOR ESPECIALIZADO	P	38	3	201524	201501	137.25
CF12812	PROGRAMADOR ESPECIALIZADO	P	38	1	201524	201501	137.25
CF12812	PROGRAMADOR ESPECIALIZADO	P	38	2	201524	201501	137.25
CF12812	PROGRAMADOR ESPECIALIZADO	P	38	3	201424	201401	132.15
CF12812	PROGRAMADOR ESPECIALIZADO	P	38	2	201424	201401	132.15
CF12812	PROGRAMADOR ESPECIALIZADO	P	38	1	201424	201401	132.15
CF12812	PROGRAMADOR ESPECIALIZADO	P	38	1	201324	201301	127.05
CF12812	PROGRAMADOR ESPECIALIZADO	P	38	2	201324	201301	127.05
CF12812	PROGRAMADOR ESPECIALIZADO	P	38	3	201324	201301	127.05
CF12812	PROGRAMADOR ESPECIALIZADO	P	38	3	201224	201201	122.30
CF12812	PROGRAMADOR ESPECIALIZADO	P	38	2	201224	201201	122.30
CF12812	PROGRAMADOR ESPECIALIZADO	P	38	1	201224	201201	122.30
CF12812	PROGRAMADOR ESPECIALIZADO	P	38	1	201124	201101	106.00
CF12812	PROGRAMADOR ESPECIALIZADO	P	38	2	201124	201101	106.00
CF12812	PROGRAMADOR ESPECIALIZADO	P	38	3	201124	201101	106.00
CF12812	PROGRAMADOR ESPECIALIZADO	P	41	3	999999	201301	3,342.00
CF12812	PROGRAMADOR ESPECIALIZADO	P	41	1	999999	201301	3,342.00
CF12812	PROGRAMADOR ESPECIALIZADO	P	41	2	999999	201301	3,342.00
CF12812	PROGRAMADOR ESPECIALIZADO	P	41	2	201224	201211	3,282.00
CF12812	PROGRAMADOR ESPECIALIZADO	P	41	3	201224	201211	3,282.00
CF12812	PROGRAMADOR ESPECIALIZADO	P	41	1	201224	201211	3,282.00
CF12812	PROGRAMADOR ESPECIALIZADO	P	41	2	201210	201111	3,182.00
CF12812	PROGRAMADOR ESPECIALIZADO	P	41	3	201210	201111	3,182.00
CF12812	PROGRAMADOR ESPECIALIZADO	P	41	1	201110	201013	3,062.00
CF12812	PROGRAMADOR ESPECIALIZADO	P	41	3	201110	201013	3,062.00
CF12812	PROGRAMADOR ESPECIALIZADO	P	41	2	201110	201013	3,062.00
CF12812	PROGRAMADOR ESPECIALIZADO	P	44	3	999999	202001	161.94
CF12812	PROGRAMADOR ESPECIALIZADO	P	44	1	999999	202001	161.94
CF12812	PROGRAMADOR ESPECIALIZADO	P	44	2	999999	202001	161.94
CF12812	PROGRAMADOR ESPECIALIZADO	P	44	3	201624	201601	175.33
CF12812	PROGRAMADOR ESPECIALIZADO	P	44	2	201624	201601	175.33
CF12812	PROGRAMADOR ESPECIALIZADO	P	44	1	201624	201601	175.33
CF12812	PROGRAMADOR ESPECIALIZADO	P	44	2	201624	201601	167.78
CF12812	PROGRAMADOR ESPECIALIZADO	P	44	1	201624	201601	167.78
CF12812	PROGRAMADOR ESPECIALIZADO	P	44	3	201624	201601	167.78
CF12812	PROGRAMADOR ESPECIALIZADO	P	44	3	201724	201701	160.76
CF12812	PROGRAMADOR ESPECIALIZADO	P	44	1	201724	201701	160.76
CF12812	PROGRAMADOR ESPECIALIZADO	P	44	2	201724	201701	160.76
CF12812	PROGRAMADOR ESPECIALIZADO	P	44	1	201624	201601	154.92
CF12812	PROGRAMADOR ESPECIALIZADO	P	44	3	201624	201601	154.92
CF12812	PROGRAMADOR ESPECIALIZADO	P	44	2	201624	201601	154.92



SERVICIOS EDUCATIVOS DE QUINTANA ROO
EJERCICIO FISCAL 2021



GOBIERNO DEL ESTADO DE QUINTANA ROO								
Tabla de Autorizaciones								
Organismo Descentralizado								
CATEGORIA	DESCRIPCION	PERCDE	CONCEPTO	NIVEL	SUELDO	CNA_FN	CNA_RR	IMPORTE MENSUAL
CF12812	PROGRAMADOR ESPECIALIZADO	P	44	3	201524	201501		149.27
CF12812	PROGRAMADOR ESPECIALIZADO	P	44	1	201524	201501		149.27
CF12812	PROGRAMADOR ESPECIALIZADO	P	44	2	201524	201501		149.27
CF12812	PROGRAMADOR ESPECIALIZADO	P	44	3	201424	201401		143.02
CF12812	PROGRAMADOR ESPECIALIZADO	P	44	1	201424	201401		143.02
CF12812	PROGRAMADOR ESPECIALIZADO	P	44	2	201424	201401		143.02
CF12812	PROGRAMADOR ESPECIALIZADO	P	44	1	201324	201301		136.77
CF12812	PROGRAMADOR ESPECIALIZADO	P	44	2	201324	201301		136.77
CF12812	PROGRAMADOR ESPECIALIZADO	P	44	3	201324	201301		136.77
CF12812	PROGRAMADOR ESPECIALIZADO	P	44	3	201224	201201		120.00
CF12812	PROGRAMADOR ESPECIALIZADO	P	44	2	201224	201201		120.00
CF12812	PROGRAMADOR ESPECIALIZADO	P	44	1	201224	201201		120.00
CF12812	PROGRAMADOR ESPECIALIZADO	P	44	3	201124	201101		105.00
CF12812	PROGRAMADOR ESPECIALIZADO	P	44	3	201124	201101		105.00
CF12812	PROGRAMADOR ESPECIALIZADO	P	44	2	201124	201101		105.00
CF12812	PROGRAMADOR ESPECIALIZADO	P	45	3	999999	202001		121.22
CF12812	PROGRAMADOR ESPECIALIZADO	P	45	3	201924	201901		117.22
CF12812	PROGRAMADOR ESPECIALIZADO	P	45	3	201824	201801		112.97
CF12812	PROGRAMADOR ESPECIALIZADO	P	45	3	201724	201701		106.72
CF12812	PROGRAMADOR ESPECIALIZADO	P	45	3	201624	201601		105.22
CF12812	PROGRAMADOR ESPECIALIZADO	P	45	3	201524	201501		101.01
CF12812	PROGRAMADOR ESPECIALIZADO	P	45	3	201424	201401		98.06
CF12812	PROGRAMADOR ESPECIALIZADO	P	45	3	201324	201301		94.31
CF12812	PROGRAMADOR ESPECIALIZADO	P	45	3	201224	201201		80.75
CF12812	PROGRAMADOR ESPECIALIZADO	P	45	3	201124	201101		87.30
CF12812	PROGRAMADOR ESPECIALIZADO	P	79	3	999999	202001		576.28
CF12812	PROGRAMADOR ESPECIALIZADO	P	79	3	201824	201801		543.67
CF12812	PROGRAMADOR ESPECIALIZADO	P	79	3	201624	201601		506.32
CF12812	PROGRAMADOR ESPECIALIZADO	P	79	3	201724	201701		471.72
CF12812	PROGRAMADOR ESPECIALIZADO	P	79	3	201624	201601		442.96
CF12812	PROGRAMADOR ESPECIALIZADO	P	79	3	201524	201501		416.11
CF12812	PROGRAMADOR ESPECIALIZADO	P	79	3	201424	201401		384.31
CF12812	PROGRAMADOR ESPECIALIZADO	P	79	3	201324	201301		353.51
CF12812	PROGRAMADOR ESPECIALIZADO	P	79	3	201224	201201		311.60
CF12812	PROGRAMADOR ESPECIALIZADO	P	79	3	201124	201101		300.00
CF12812	PROGRAMADOR ESPECIALIZADO	P	GE	3	201923	201923		12,744.00
CF12812	PROGRAMADOR ESPECIALIZADO	P	GE	3	201823	201823		12,744.00
CF12812	PROGRAMADOR ESPECIALIZADO	P	GE	3	201723	201723		12,744.00
CF12812	PROGRAMADOR ESPECIALIZADO	P	GE	3	201623	201623		12,744.00
CF12812	PROGRAMADOR ESPECIALIZADO	P	GE	3	201523	201523		12,744.00
CF12812	PROGRAMADOR ESPECIALIZADO	P	GE	3	201424	201424		12,744.00
CF12812	PROGRAMADOR ESPECIALIZADO	P	GE	2	201324	201324		12,743.04
CF12812	PROGRAMADOR ESPECIALIZADO	P	GE	3	201324	201324		12,743.04
CF12812	PROGRAMADOR ESPECIALIZADO	P	GE	1	201324	201324		12,743.04
CF12812	PROGRAMADOR ESPECIALIZADO	P	GE	3	201224	201224		11,659.94
CF12812	PROGRAMADOR ESPECIALIZADO	P	GE	2	201224	201224		11,659.94
CF12812	PROGRAMADOR ESPECIALIZADO	P	GE	1	201224	201224		11,659.94
CF12812	PROGRAMADOR ESPECIALIZADO	P	GE	3	201124	201124		11,459.94
CF12812	PROGRAMADOR ESPECIALIZADO	P	GE	2	201124	201124		11,459.94
CF12812	PROGRAMADOR ESPECIALIZADO	P	GE	1	201124	201124		11,459.94
CF12812	PROGRAMADOR ESPECIALIZADO	P	VA	3	999999	202111		324.00
CF12812	PROGRAMADOR ESPECIALIZADO	P	VA	2	999999	202111		324.00
CF12812	PROGRAMADOR ESPECIALIZADO	P	VA	1	999999	202111		324.00
CF12812	PROGRAMADOR ESPECIALIZADO	P	VA	1	201210	201111		294.00
CF12812	PROGRAMADOR ESPECIALIZADO	P	VA	2	201210	201111		294.00
CF12812	PROGRAMADOR ESPECIALIZADO	P	VA	3	201210	201111		294.00
CF12812	PROGRAMADOR ESPECIALIZADO	P	VA	3	201110	201013		254.00
CF12812	PROGRAMADOR ESPECIALIZADO	P	VA	1	201110	201013		254.00
CF12812	PROGRAMADOR ESPECIALIZADO	P	VA	2	201110	201013		254.00
CF12814	ESPECIALISTA EN TELEINFORMATICA (COORDINADOR DE AREA)	P	07	3	999999	202001		8,572.40
CF12814	ESPECIALISTA EN TELEINFORMATICA (COORDINADOR DE AREA)	P	07	1	999999	202001		8,572.40
CF12814	ESPECIALISTA EN TELEINFORMATICA (COORDINADOR DE AREA)	P	07	2	999999	202001		8,572.40
CF12814	ESPECIALISTA EN TELEINFORMATICA (COORDINADOR DE AREA)	P	07	1	201924	201901		8,290.52
CF12814	ESPECIALISTA EN TELEINFORMATICA (COORDINADOR DE AREA)	P	07	3	201924	201901		8,290.52
CF12814	ESPECIALISTA EN TELEINFORMATICA (COORDINADOR DE AREA)	P	07	2	201924	201901		8,290.52
CF12814	ESPECIALISTA EN TELEINFORMATICA (COORDINADOR DE AREA)	P	07	1	201824	201801		7,967.82
CF12814	ESPECIALISTA EN TELEINFORMATICA (COORDINADOR DE AREA)	P	07	2	201824	201801		7,967.82



SERVICIOS EDUCATIVOS DE QUINTANA ROO
EJERCICIO FISCAL 2021



GOBIERNO DEL ESTADO DE QUINTANA ROO							
Telefonía Autónoma							
Organismos Descentralizados							
CATEGORÍA	DESCRIPCION	PERIODO	CONCEPTO	NIVEL_SUPLD	QNA_FIN	QNA_INI	IMPORTE
A		B	C	D			MON/SUBI
CF12814	ESPECIALISTA EN TELEINFORMATICA (COORDINADOR DE AREA)	P	07	3	201824	201801	7,967.82
CF12814	ESPECIALISTA EN TELEINFORMATICA (COORDINADOR DE AREA)	P	07	1	201724	201701	7,958.74
CF12814	ESPECIALISTA EN TELEINFORMATICA (COORDINADOR DE AREA)	P	07	3	201724	201701	7,958.74
CF12814	ESPECIALISTA EN TELEINFORMATICA (COORDINADOR DE AREA)	P	07	2	201724	201701	7,888.74
CF12814	ESPECIALISTA EN TELEINFORMATICA (COORDINADOR DE AREA)	P	07	3	201624	201601	7,420.16
CF12814	ESPECIALISTA EN TELEINFORMATICA (COORDINADOR DE AREA)	P	07	3	201624	201601	7,420.16
CF12814	ESPECIALISTA EN TELEINFORMATICA (COORDINADOR DE AREA)	P	07	1	201624	201601	7,420.16
CF12814	ESPECIALISTA EN TELEINFORMATICA (COORDINADOR DE AREA)	P	07	2	201524	201501	6,903.50
CF12814	ESPECIALISTA EN TELEINFORMATICA (COORDINADOR DE AREA)	P	07	3	201524	201501	7,179.84
CF12814	ESPECIALISTA EN TELEINFORMATICA (COORDINADOR DE AREA)	P	07	1	201524	201501	6,903.50
CF12814	ESPECIALISTA EN TELEINFORMATICA (COORDINADOR DE AREA)	P	07	3	201424	201401	6,913.47
CF12814	ESPECIALISTA EN TELEINFORMATICA (COORDINADOR DE AREA)	P	07	2	201424	201301	6,847.57
CF12814	ESPECIALISTA EN TELEINFORMATICA (COORDINADOR DE AREA)	P	07	1	201424	201301	6,847.57
CF12814	ESPECIALISTA EN TELEINFORMATICA (COORDINADOR DE AREA)	P	07	3	201324	201301	6,847.57
CF12814	ESPECIALISTA EN TELEINFORMATICA (COORDINADOR DE AREA)	P	07	3	201224	201201	6,398.06
CF12814	ESPECIALISTA EN TELEINFORMATICA (COORDINADOR DE AREA)	P	07	1	201224	201201	6,398.06
CF12814	ESPECIALISTA EN TELEINFORMATICA (COORDINADOR DE AREA)	P	07	2	201224	201201	6,398.06
CF12814	ESPECIALISTA EN TELEINFORMATICA (COORDINADOR DE AREA)	P	07	3	201124	201101	6,140.13
CF12814	ESPECIALISTA EN TELEINFORMATICA (COORDINADOR DE AREA)	P	07	1	201124	201101	6,140.13
CF12814	ESPECIALISTA EN TELEINFORMATICA (COORDINADOR DE AREA)	P	07	2	201124	201101	6,140.13
CF12814	ESPECIALISTA EN TELEINFORMATICA (COORDINADOR DE AREA)	P	37	1	999999	202001	1,613.54
CF12814	ESPECIALISTA EN TELEINFORMATICA (COORDINADOR DE AREA)	P	37	3	999999	202001	1,613.54
CF12814	ESPECIALISTA EN TELEINFORMATICA (COORDINADOR DE AREA)	P	37	2	999999	202001	1,613.54
CF12814	ESPECIALISTA EN TELEINFORMATICA (COORDINADOR DE AREA)	P	37	3	201524	201901	1,860.47
CF12814	ESPECIALISTA EN TELEINFORMATICA (COORDINADOR DE AREA)	P	37	1	201524	201901	1,860.47
CF12814	ESPECIALISTA EN TELEINFORMATICA (COORDINADOR DE AREA)	P	37	2	201524	201901	1,860.47
CF12814	ESPECIALISTA EN TELEINFORMATICA (COORDINADOR DE AREA)	P	37	1	201524	201801	1,501.90
CF12814	ESPECIALISTA EN TELEINFORMATICA (COORDINADOR DE AREA)	P	37	3	201524	201801	1,501.90
CF12814	ESPECIALISTA EN TELEINFORMATICA (COORDINADOR DE AREA)	P	37	1	201724	201701	1,445.52
CF12814	ESPECIALISTA EN TELEINFORMATICA (COORDINADOR DE AREA)	P	37	2	201724	201701	1,445.52
CF12814	ESPECIALISTA EN TELEINFORMATICA (COORDINADOR DE AREA)	P	37	3	201724	201701	1,445.52
CF12814	ESPECIALISTA EN TELEINFORMATICA (COORDINADOR DE AREA)	P	37	3	201624	201601	1,399.96
CF12814	ESPECIALISTA EN TELEINFORMATICA (COORDINADOR DE AREA)	P	37	1	201624	201601	1,399.96
CF12814	ESPECIALISTA EN TELEINFORMATICA (COORDINADOR DE AREA)	P	37	2	201624	201601	1,399.96
CF12814	ESPECIALISTA EN TELEINFORMATICA (COORDINADOR DE AREA)	P	37	1	201524	201501	1,253.32
CF12814	ESPECIALISTA EN TELEINFORMATICA (COORDINADOR DE AREA)	P	37	3	201524	201501	1,253.32
CF12814	ESPECIALISTA EN TELEINFORMATICA (COORDINADOR DE AREA)	P	37	2	201524	201501	1,253.32
CF12814	ESPECIALISTA EN TELEINFORMATICA (COORDINADOR DE AREA)	P	37	3	201424	201201	1,303.15
CF12814	ESPECIALISTA EN TELEINFORMATICA (COORDINADOR DE AREA)	P	37	2	201424	201201	1,303.15
CF12814	ESPECIALISTA EN TELEINFORMATICA (COORDINADOR DE AREA)	P	37	1	201424	201201	1,303.15
CF12814	ESPECIALISTA EN TELEINFORMATICA (COORDINADOR DE AREA)	P	37	2	201124	201101	1,250.61
CF12814	ESPECIALISTA EN TELEINFORMATICA (COORDINADOR DE AREA)	P	37	3	201124	201101	1,250.61
CF12814	ESPECIALISTA EN TELEINFORMATICA (COORDINADOR DE AREA)	P	37	1	201124	201101	1,250.61
CF12814	ESPECIALISTA EN TELEINFORMATICA (COORDINADOR DE AREA)	P	38	2	999999	202001	163.88
CF12814	ESPECIALISTA EN TELEINFORMATICA (COORDINADOR DE AREA)	P	38	3	999999	202001	163.88
CF12814	ESPECIALISTA EN TELEINFORMATICA (COORDINADOR DE AREA)	P	38	1	999999	202001	163.88
CF12814	ESPECIALISTA EN TELEINFORMATICA (COORDINADOR DE AREA)	P	38	2	201924	201901	158.47
CF12814	ESPECIALISTA EN TELEINFORMATICA (COORDINADOR DE AREA)	P	38	3	201924	201901	158.47
CF12814	ESPECIALISTA EN TELEINFORMATICA (COORDINADOR DE AREA)	P	38	1	201924	201901	158.47
CF12814	ESPECIALISTA EN TELEINFORMATICA (COORDINADOR DE AREA)	P	38	2	201824	201801	152.32
CF12814	ESPECIALISTA EN TELEINFORMATICA (COORDINADOR DE AREA)	P	38	1	201824	201801	152.32
CF12814	ESPECIALISTA EN TELEINFORMATICA (COORDINADOR DE AREA)	P	38	3	201824	201801	152.32
CF12814	ESPECIALISTA EN TELEINFORMATICA (COORDINADOR DE AREA)	P	38	1	201724	201701	146.62
CF12814	ESPECIALISTA EN TELEINFORMATICA (COORDINADOR DE AREA)	P	38	3	201724	201701	146.62
CF12814	ESPECIALISTA EN TELEINFORMATICA (COORDINADOR DE AREA)	P	38	2	201724	201701	146.62
CF12814	ESPECIALISTA EN TELEINFORMATICA (COORDINADOR DE AREA)	P	38	3	201624	201601	141.58
CF12814	ESPECIALISTA EN TELEINFORMATICA (COORDINADOR DE AREA)	P	38	2	201624	201601	141.58
CF12814	ESPECIALISTA EN TELEINFORMATICA (COORDINADOR DE AREA)	P	38	1	201624	201601	141.58
CF12814	ESPECIALISTA EN TELEINFORMATICA (COORDINADOR DE AREA)	P	38	3	201524	201501	137.25
CF12814	ESPECIALISTA EN TELEINFORMATICA (COORDINADOR DE AREA)	P	38	1	201524	201501	137.25
CF12814	ESPECIALISTA EN TELEINFORMATICA (COORDINADOR DE AREA)	P	38	2	201524	201501	137.25
CF12814	ESPECIALISTA EN TELEINFORMATICA (COORDINADOR DE AREA)	P	38	3	201424	201401	132.15
CF12814	ESPECIALISTA EN TELEINFORMATICA (COORDINADOR DE AREA)	P	38	2	201424	201401	132.15
CF12814	ESPECIALISTA EN TELEINFORMATICA (COORDINADOR DE AREA)	P	38	1	201424	201401	132.15
CF12814	ESPECIALISTA EN TELEINFORMATICA (COORDINADOR DE AREA)	P	38	3	201324	201301	127.05
CF12814	ESPECIALISTA EN TELEINFORMATICA (COORDINADOR DE AREA)	P	38	2	201324	201301	127.05



SERVICIOS EDUCATIVOS DE QUINTANA ROO
EJERCICIO FISCAL 2021



GOBIERNO DEL ESTADO DE QUINTANA ROO Tabulador Automatizado Organismos Descentralizados							
CATEGORIA	DESCRIPCION	PERIODE	CONCEPT	NIVEL_BUDG	QUA_FIN	QUA_HI	IMPORTE MENSUAL
CF12814	ESPECIALISTA EN TELEINFORMATICA (COORDINADOR DE AREA)	P	38	1	201224	201201	127.06
CF12814	ESPECIALISTA EN TELEINFORMATICA (COORDINADOR DE AREA)	P	38	1	201224	201201	122.30
CF12814	ESPECIALISTA EN TELEINFORMATICA (COORDINADOR DE AREA)	P	38	2	201224	201201	122.30
CF12814	ESPECIALISTA EN TELEINFORMATICA (COORDINADOR DE AREA)	P	38	3	201224	201201	122.30
CF12814	ESPECIALISTA EN TELEINFORMATICA (COORDINADOR DE AREA)	P	35	1	201124	201101	100.00
CF12814	ESPECIALISTA EN TELEINFORMATICA (COORDINADOR DE AREA)	P	38	3	201124	201101	100.00
CF12814	ESPECIALISTA EN TELEINFORMATICA (COORDINADOR DE AREA)	P	38	2	201124	201101	100.00
CF12814	ESPECIALISTA EN TELEINFORMATICA (COORDINADOR DE AREA)	P	41	1	999999	201301	3,342.00
CF12814	ESPECIALISTA EN TELEINFORMATICA (COORDINADOR DE AREA)	P	41	3	999999	201301	3,342.00
CF12814	ESPECIALISTA EN TELEINFORMATICA (COORDINADOR DE AREA)	P	41	2	999999	201301	3,342.00
CF12814	ESPECIALISTA EN TELEINFORMATICA (COORDINADOR DE AREA)	P	41	1	201224	201211	3,262.00
CF12814	ESPECIALISTA EN TELEINFORMATICA (COORDINADOR DE AREA)	P	41	2	201224	201211	3,262.00
CF12814	ESPECIALISTA EN TELEINFORMATICA (COORDINADOR DE AREA)	P	41	3	201224	201211	3,262.00
CF12814	ESPECIALISTA EN TELEINFORMATICA (COORDINADOR DE AREA)	P	41	3	201210	201111	3,182.00
CF12814	ESPECIALISTA EN TELEINFORMATICA (COORDINADOR DE AREA)	P	41	2	201210	201111	3,182.00
CF12814	ESPECIALISTA EN TELEINFORMATICA (COORDINADOR DE AREA)	P	41	1	201210	201111	3,182.00
CF12814	ESPECIALISTA EN TELEINFORMATICA (COORDINADOR DE AREA)	P	41	3	201110	201013	3,062.00
CF12814	ESPECIALISTA EN TELEINFORMATICA (COORDINADOR DE AREA)	P	41	1	201110	201013	3,062.00
CF12814	ESPECIALISTA EN TELEINFORMATICA (COORDINADOR DE AREA)	P	41	2	201110	201013	3,062.00
CF12814	ESPECIALISTA EN TELEINFORMATICA (COORDINADOR DE AREA)	P	44	1	999999	202001	161.94
CF12814	ESPECIALISTA EN TELEINFORMATICA (COORDINADOR DE AREA)	P	44	2	999999	202001	161.94
CF12814	ESPECIALISTA EN TELEINFORMATICA (COORDINADOR DE AREA)	P	44	3	999999	202001	161.94
CF12814	ESPECIALISTA EN TELEINFORMATICA (COORDINADOR DE AREA)	P	44	2	201924	201901	175.33
CF12814	ESPECIALISTA EN TELEINFORMATICA (COORDINADOR DE AREA)	P	44	3	201924	201901	175.33
CF12814	ESPECIALISTA EN TELEINFORMATICA (COORDINADOR DE AREA)	P	44	1	201924	201901	175.33
CF12814	ESPECIALISTA EN TELEINFORMATICA (COORDINADOR DE AREA)	P	44	1	201824	201801	167.78
CF12814	ESPECIALISTA EN TELEINFORMATICA (COORDINADOR DE AREA)	P	44	3	201824	201801	167.78
CF12814	ESPECIALISTA EN TELEINFORMATICA (COORDINADOR DE AREA)	P	44	2	201824	201801	167.78
CF12814	ESPECIALISTA EN TELEINFORMATICA (COORDINADOR DE AREA)	P	44	3	201724	201701	169.78
CF12814	ESPECIALISTA EN TELEINFORMATICA (COORDINADOR DE AREA)	P	44	2	201724	201701	169.78
CF12814	ESPECIALISTA EN TELEINFORMATICA (COORDINADOR DE AREA)	P	44	1	201724	201701	169.78
CF12814	ESPECIALISTA EN TELEINFORMATICA (COORDINADOR DE AREA)	P	44	3	201624	201601	154.92
CF12814	ESPECIALISTA EN TELEINFORMATICA (COORDINADOR DE AREA)	P	44	2	201624	201601	154.92
CF12814	ESPECIALISTA EN TELEINFORMATICA (COORDINADOR DE AREA)	P	44	3	201624	201601	154.92
CF12814	ESPECIALISTA EN TELEINFORMATICA (COORDINADOR DE AREA)	P	44	3	201524	201501	149.27
CF12814	ESPECIALISTA EN TELEINFORMATICA (COORDINADOR DE AREA)	P	44	1	201524	201501	149.27
CF12814	ESPECIALISTA EN TELEINFORMATICA (COORDINADOR DE AREA)	P	44	2	201524	201501	149.27
CF12814	ESPECIALISTA EN TELEINFORMATICA (COORDINADOR DE AREA)	P	44	3	201424	201401	143.02
CF12814	ESPECIALISTA EN TELEINFORMATICA (COORDINADOR DE AREA)	P	44	1	201424	201401	143.02
CF12814	ESPECIALISTA EN TELEINFORMATICA (COORDINADOR DE AREA)	P	44	2	201424	201401	143.02
CF12814	ESPECIALISTA EN TELEINFORMATICA (COORDINADOR DE AREA)	P	44	2	201324	201301	136.77
CF12814	ESPECIALISTA EN TELEINFORMATICA (COORDINADOR DE AREA)	P	44	1	201324	201301	136.77
CF12814	ESPECIALISTA EN TELEINFORMATICA (COORDINADOR DE AREA)	P	44	3	201324	201301	136.77
CF12814	ESPECIALISTA EN TELEINFORMATICA (COORDINADOR DE AREA)	P	44	2	201224	201201	126.00
CF12814	ESPECIALISTA EN TELEINFORMATICA (COORDINADOR DE AREA)	P	44	1	201224	201201	126.00
CF12814	ESPECIALISTA EN TELEINFORMATICA (COORDINADOR DE AREA)	P	44	3	201224	201201	126.00
CF12814	ESPECIALISTA EN TELEINFORMATICA (COORDINADOR DE AREA)	P	44	2	201124	201101	105.00
CF12814	ESPECIALISTA EN TELEINFORMATICA (COORDINADOR DE AREA)	P	44	1	201124	201101	105.00
CF12814	ESPECIALISTA EN TELEINFORMATICA (COORDINADOR DE AREA)	P	44	3	201124	201101	105.00
CF12814	ESPECIALISTA EN TELEINFORMATICA (COORDINADOR DE AREA)	P	45	3	999999	202001	121.22
CF12814	ESPECIALISTA EN TELEINFORMATICA (COORDINADOR DE AREA)	P	45	3	201924	201901	117.22
CF12814	ESPECIALISTA EN TELEINFORMATICA (COORDINADOR DE AREA)	P	45	3	201824	201801	112.87
CF12814	ESPECIALISTA EN TELEINFORMATICA (COORDINADOR DE AREA)	P	45	3	201724	201701	108.72
CF12814	ESPECIALISTA EN TELEINFORMATICA (COORDINADOR DE AREA)	P	45	3	201624	201601	105.22
CF12814	ESPECIALISTA EN TELEINFORMATICA (COORDINADOR DE AREA)	P	45	3	201524	201501	101.81
CF12814	ESPECIALISTA EN TELEINFORMATICA (COORDINADOR DE AREA)	P	45	3	201424	201401	98.06
CF12814	ESPECIALISTA EN TELEINFORMATICA (COORDINADOR DE AREA)	P	45	3	201324	201301	94.31
CF12814	ESPECIALISTA EN TELEINFORMATICA (COORDINADOR DE AREA)	P	45	3	201224	201201	90.76
CF12814	ESPECIALISTA EN TELEINFORMATICA (COORDINADOR DE AREA)	P	46	3	201124	201101	87.10
CF12814	ESPECIALISTA EN TELEINFORMATICA (COORDINADOR DE AREA)	P	79	3	999999	202001	576.28
CF12814	ESPECIALISTA EN TELEINFORMATICA (COORDINADOR DE AREA)	P	79	3	201924	201901	543.67
CF12814	ESPECIALISTA EN TELEINFORMATICA (COORDINADOR DE AREA)	P	79	3	201824	201801	506.32
CF12814	ESPECIALISTA EN TELEINFORMATICA (COORDINADOR DE AREA)	P	79	3	201724	201701	471.72
CF12814	ESPECIALISTA EN TELEINFORMATICA (COORDINADOR DE AREA)	P	79	3	201624	201601	442.00
CF12814	ESPECIALISTA EN TELEINFORMATICA (COORDINADOR DE AREA)	P	79	3	201524	201501	415.11
CF12814	ESPECIALISTA EN TELEINFORMATICA (COORDINADOR DE AREA)	P	79	3	201424	201401	384.31
CF12814	ESPECIALISTA EN TELEINFORMATICA (COORDINADOR DE AREA)	P	79	3	201324	201301	353.51



SERVICIOS EDUCATIVOS DE QUINTANA ROO
EJERCICIO FISCAL 2021



GOBIERNO DEL ESTADO DE QUINTANA ROO
Tabla de Autorizaciones
Organización Descentralizada

CATEGORIA	DESCRIPCION	PERCEDE	CONCEPTO	NIVEL	QUA_FIN	QUA_20	IMPORTE
A		D	O	D			MESES
CF12814	ESPECIALISTA EN TELEINFORMATICA (COORDINADOR DE AREA)	P	79	3	201224	201201	511.50
CF12814	ESPECIALISTA EN TELEINFORMATICA (COORDINADOR DE AREA)	P	79	3	201124	201101	300.00
CF12814	ESPECIALISTA EN TELEINFORMATICA (COORDINADOR DE AREA)	P	GE	3	201823	201823	12,744.00
CF12814	ESPECIALISTA EN TELEINFORMATICA (COORDINADOR DE AREA)	P	GE	3	201823	201823	12,744.00
CF12814	ESPECIALISTA EN TELEINFORMATICA (COORDINADOR DE AREA)	P	GE	3	201723	201723	12,744.00
CF12814	ESPECIALISTA EN TELEINFORMATICA (COORDINADOR DE AREA)	P	GE	3	201623	201623	12,744.00
CF12814	ESPECIALISTA EN TELEINFORMATICA (COORDINADOR DE AREA)	P	GE	3	201523	201523	12,744.00
CF12814	ESPECIALISTA EN TELEINFORMATICA (COORDINADOR DE AREA)	P	GE	3	201424	201424	12,744.00
CF12814	ESPECIALISTA EN TELEINFORMATICA (COORDINADOR DE AREA)	P	GE	3	201324	201324	12,744.00
CF12814	ESPECIALISTA EN TELEINFORMATICA (COORDINADOR DE AREA)	P	GE	2	201324	201324	12,744.00
CF12814	ESPECIALISTA EN TELEINFORMATICA (COORDINADOR DE AREA)	P	GE	1	201324	201324	12,744.00
CF12814	ESPECIALISTA EN TELEINFORMATICA (COORDINADOR DE AREA)	P	GE	1	201224	201224	11,660.00
CF12814	ESPECIALISTA EN TELEINFORMATICA (COORDINADOR DE AREA)	P	GE	3	201224	201224	11,660.00
CF12814	ESPECIALISTA EN TELEINFORMATICA (COORDINADOR DE AREA)	P	GE	2	201224	201224	11,660.00
CF12814	ESPECIALISTA EN TELEINFORMATICA (COORDINADOR DE AREA)	P	GE	1	201124	201124	11,660.00
CF12814	ESPECIALISTA EN TELEINFORMATICA (COORDINADOR DE AREA)	P	GE	3	201124	201124	11,660.00
CF12814	ESPECIALISTA EN TELEINFORMATICA (COORDINADOR DE AREA)	P	GE	2	201124	201124	11,660.00
CF12814	ESPECIALISTA EN TELEINFORMATICA (COORDINADOR DE AREA)	P	VA	3	999999	201211	324.00
CF12814	ESPECIALISTA EN TELEINFORMATICA (COORDINADOR DE AREA)	P	VA	2	999999	201211	324.00
CF12814	ESPECIALISTA EN TELEINFORMATICA (COORDINADOR DE AREA)	P	VA	1	999999	201211	324.00
CF12814	ESPECIALISTA EN TELEINFORMATICA (COORDINADOR DE AREA)	P	VA	3	201210	201111	294.00
CF12814	ESPECIALISTA EN TELEINFORMATICA (COORDINADOR DE AREA)	P	VA	2	201210	201111	294.00
CF12814	ESPECIALISTA EN TELEINFORMATICA (COORDINADOR DE AREA)	P	VA	1	201210	201111	294.00
CF12814	ESPECIALISTA EN TELEINFORMATICA (COORDINADOR DE AREA)	P	VA	1	201110	201010	254.00
CF12814	ESPECIALISTA EN TELEINFORMATICA (COORDINADOR DE AREA)	P	VA	3	201110	201010	254.00
CF12814	ESPECIALISTA EN TELEINFORMATICA (COORDINADOR DE AREA)	P	VA	3	201110	201010	254.00
CF12825	ANALISTA DE SISTEMAS MACROCOMPUTACIONALES	P	07	1	999999	202001	8,026.48
CF12825	ANALISTA DE SISTEMAS MACROCOMPUTACIONALES	P	07	1	999999	202001	8,026.48
CF12825	ANALISTA DE SISTEMAS MACROCOMPUTACIONALES	P	07	2	999999	202001	8,026.48
CF12825	ANALISTA DE SISTEMAS MACROCOMPUTACIONALES	P	07	1	201824	201801	7,754.48
CF12825	ANALISTA DE SISTEMAS MACROCOMPUTACIONALES	P	07	2	201824	201801	7,754.48
CF12825	ANALISTA DE SISTEMAS MACROCOMPUTACIONALES	P	07	3	201824	201801	7,754.48
CF12825	ANALISTA DE SISTEMAS MACROCOMPUTACIONALES	P	07	2	201824	201801	7,452.26
CF12825	ANALISTA DE SISTEMAS MACROCOMPUTACIONALES	P	07	3	201824	201801	7,452.26
CF12825	ANALISTA DE SISTEMAS MACROCOMPUTACIONALES	P	07	1	201824	201801	7,452.26
CF12825	ANALISTA DE SISTEMAS MACROCOMPUTACIONALES	P	07	3	201724	201701	7,182.16
CF12825	ANALISTA DE SISTEMAS MACROCOMPUTACIONALES	P	07	2	201724	201701	7,182.16
CF12825	ANALISTA DE SISTEMAS MACROCOMPUTACIONALES	P	07	1	201724	201701	7,182.16
CF12825	ANALISTA DE SISTEMAS MACROCOMPUTACIONALES	P	07	3	201624	201601	6,949.26
CF12825	ANALISTA DE SISTEMAS MACROCOMPUTACIONALES	P	07	1	201624	201601	6,949.26
CF12825	ANALISTA DE SISTEMAS MACROCOMPUTACIONALES	P	07	2	201624	201601	6,949.26
CF12825	ANALISTA DE SISTEMAS MACROCOMPUTACIONALES	P	07	1	201524	201501	6,465.48
CF12825	ANALISTA DE SISTEMAS MACROCOMPUTACIONALES	P	07	2	201524	201501	6,465.48
CF12825	ANALISTA DE SISTEMAS MACROCOMPUTACIONALES	P	07	3	201524	201501	6,465.48
CF12825	ANALISTA DE SISTEMAS MACROCOMPUTACIONALES	P	07	3	201424	201401	6,474.82
CF12825	ANALISTA DE SISTEMAS MACROCOMPUTACIONALES	P	07	1	201424	201301	6,225.79
CF12825	ANALISTA DE SISTEMAS MACROCOMPUTACIONALES	P	07	2	201424	201301	6,225.79
CF12825	ANALISTA DE SISTEMAS MACROCOMPUTACIONALES	P	07	3	201324	201301	6,225.79
CF12825	ANALISTA DE SISTEMAS MACROCOMPUTACIONALES	P	07	2	201224	201107	5,982.16
CF12825	ANALISTA DE SISTEMAS MACROCOMPUTACIONALES	P	07	3	201224	201107	5,982.16
CF12825	ANALISTA DE SISTEMAS MACROCOMPUTACIONALES	P	07	1	201224	201107	5,982.16
CF12825	ANALISTA DE SISTEMAS MACROCOMPUTACIONALES	P	07	1	201108	201005	5,055.35
CF12825	ANALISTA DE SISTEMAS MACROCOMPUTACIONALES	P	07	2	201108	201001	5,055.35
CF12825	ANALISTA DE SISTEMAS MACROCOMPUTACIONALES	P	07	3	201108	201001	5,055.35
CF12825	ANALISTA DE SISTEMAS MACROCOMPUTACIONALES	P	37	3	999999	202001	1,812.94
CF12825	ANALISTA DE SISTEMAS MACROCOMPUTACIONALES	P	37	2	999999	202001	1,812.94
CF12825	ANALISTA DE SISTEMAS MACROCOMPUTACIONALES	P	37	1	999999	202001	1,812.94
CF12825	ANALISTA DE SISTEMAS MACROCOMPUTACIONALES	P	37	3	201824	201801	1,753.33
CF12825	ANALISTA DE SISTEMAS MACROCOMPUTACIONALES	P	37	1	201824	201801	1,753.33
CF12825	ANALISTA DE SISTEMAS MACROCOMPUTACIONALES	P	37	2	201824	201801	1,687.52
CF12825	ANALISTA DE SISTEMAS MACROCOMPUTACIONALES	P	37	3	201824	201801	1,687.52
CF12825	ANALISTA DE SISTEMAS MACROCOMPUTACIONALES	P	37	1	201824	201801	1,687.52
CF12825	ANALISTA DE SISTEMAS MACROCOMPUTACIONALES	P	37	2	201724	201701	1,624.18
CF12825	ANALISTA DE SISTEMAS MACROCOMPUTACIONALES	P	37	3	201724	201701	1,624.18
CF12825	ANALISTA DE SISTEMAS MACROCOMPUTACIONALES	P	37	1	201724	201701	1,624.18
CF12825	ANALISTA DE SISTEMAS MACROCOMPUTACIONALES	P	37	2	201624	201601	1,571.92



SERVICIOS EDUCATIVOS DE QUINTANA ROO
EJERCICIO FISCAL 2021



GOBIERNO DEL ESTADO DE QUINTANA ROO Tercera Auditoría Organismos Descentralizados							
CATEGORÍA	DESCRIPCIÓN	PERIODO	CONCEPTO	NIVEL SUBORD.	QNA_FIN	QNA_RR	IMPORTE MENSUAL
A		0	0	0			
CF12925	ANALISTA DE SISTEMAS MACROCOMPUTACIONALES	P	37	3	201924	201901	1,571.52
CF12925	ANALISTA DE SISTEMAS MACROCOMPUTACIONALES	P	37	1	201924	201901	1,571.52
CF12925	ANALISTA DE SISTEMAS MACROCOMPUTACIONALES	P	37	3	201524	201901	1,520.57
CF12925	ANALISTA DE SISTEMAS MACROCOMPUTACIONALES	P	37	2	201524	201901	1,520.57
CF12925	ANALISTA DE SISTEMAS MACROCOMPUTACIONALES	P	37	1	201524	201901	1,520.57
CF12925	ANALISTA DE SISTEMAS MACROCOMPUTACIONALES	P	37	1	201424	200901	1,494.20
CF12925	ANALISTA DE SISTEMAS MACROCOMPUTACIONALES	P	37	3	201424	200901	1,494.20
CF12925	ANALISTA DE SISTEMAS MACROCOMPUTACIONALES	P	37	2	201424	200901	1,494.20
CF12925	ANALISTA DE SISTEMAS MACROCOMPUTACIONALES	P	38	1	999999	202001	953.88
CF12925	ANALISTA DE SISTEMAS MACROCOMPUTACIONALES	P	38	2	999999	202001	953.88
CF12925	ANALISTA DE SISTEMAS MACROCOMPUTACIONALES	P	38	3	999999	202001	953.88
CF12925	ANALISTA DE SISTEMAS MACROCOMPUTACIONALES	P	38	1	201924	201901	188.47
CF12925	ANALISTA DE SISTEMAS MACROCOMPUTACIONALES	P	38	2	201924	201901	188.47
CF12925	ANALISTA DE SISTEMAS MACROCOMPUTACIONALES	P	38	3	201924	201901	188.47
CF12925	ANALISTA DE SISTEMAS MACROCOMPUTACIONALES	P	38	3	201924	201901	192.32
CF12925	ANALISTA DE SISTEMAS MACROCOMPUTACIONALES	P	38	1	201924	201901	192.32
CF12925	ANALISTA DE SISTEMAS MACROCOMPUTACIONALES	P	38	2	201924	201901	192.32
CF12925	ANALISTA DE SISTEMAS MACROCOMPUTACIONALES	P	38	3	201734	201701	146.62
CF12925	ANALISTA DE SISTEMAS MACROCOMPUTACIONALES	P	38	2	201734	201701	146.62
CF12925	ANALISTA DE SISTEMAS MACROCOMPUTACIONALES	P	38	1	201734	201701	146.62
CF12925	ANALISTA DE SISTEMAS MACROCOMPUTACIONALES	P	38	2	201924	201901	141.88
CF12925	ANALISTA DE SISTEMAS MACROCOMPUTACIONALES	P	38	1	201924	201901	141.88
CF12925	ANALISTA DE SISTEMAS MACROCOMPUTACIONALES	P	38	3	201924	201901	141.88
CF12925	ANALISTA DE SISTEMAS MACROCOMPUTACIONALES	P	38	1	201524	201901	137.25
CF12925	ANALISTA DE SISTEMAS MACROCOMPUTACIONALES	P	38	3	201524	201901	137.25
CF12925	ANALISTA DE SISTEMAS MACROCOMPUTACIONALES	P	38	2	201524	201901	137.25
CF12925	ANALISTA DE SISTEMAS MACROCOMPUTACIONALES	P	38	2	201424	201401	132.15
CF12925	ANALISTA DE SISTEMAS MACROCOMPUTACIONALES	P	38	3	201424	201401	132.15
CF12925	ANALISTA DE SISTEMAS MACROCOMPUTACIONALES	P	38	1	201424	201401	132.15
CF12925	ANALISTA DE SISTEMAS MACROCOMPUTACIONALES	P	38	3	201324	201301	127.06
CF12925	ANALISTA DE SISTEMAS MACROCOMPUTACIONALES	P	38	2	201324	201301	127.06
CF12925	ANALISTA DE SISTEMAS MACROCOMPUTACIONALES	P	38	1	201324	201301	127.06
CF12925	ANALISTA DE SISTEMAS MACROCOMPUTACIONALES	P	38	2	201224	201201	122.30
CF12925	ANALISTA DE SISTEMAS MACROCOMPUTACIONALES	P	38	1	201224	201201	122.30
CF12925	ANALISTA DE SISTEMAS MACROCOMPUTACIONALES	P	38	3	201224	201201	122.30
CF12925	ANALISTA DE SISTEMAS MACROCOMPUTACIONALES	P	38	1	201124	201101	100.00
CF12925	ANALISTA DE SISTEMAS MACROCOMPUTACIONALES	P	38	3	201124	201101	100.00
CF12925	ANALISTA DE SISTEMAS MACROCOMPUTACIONALES	P	38	2	201124	201101	100.00
CF12925	ANALISTA DE SISTEMAS MACROCOMPUTACIONALES	P	41	2	999999	201301	3,342.00
CF12925	ANALISTA DE SISTEMAS MACROCOMPUTACIONALES	P	41	1	999999	201301	3,342.00
CF12925	ANALISTA DE SISTEMAS MACROCOMPUTACIONALES	P	41	3	999999	201301	3,342.00
CF12925	ANALISTA DE SISTEMAS MACROCOMPUTACIONALES	P	41	2	201224	201211	3,262.00
CF12925	ANALISTA DE SISTEMAS MACROCOMPUTACIONALES	P	41	3	201224	201211	3,262.00
CF12925	ANALISTA DE SISTEMAS MACROCOMPUTACIONALES	P	41	1	201224	201211	3,262.00
CF12925	ANALISTA DE SISTEMAS MACROCOMPUTACIONALES	P	41	1	201210	201111	3,162.00
CF12925	ANALISTA DE SISTEMAS MACROCOMPUTACIONALES	P	41	3	201210	201111	3,162.00
CF12925	ANALISTA DE SISTEMAS MACROCOMPUTACIONALES	P	41	2	201210	201111	3,162.00
CF12925	ANALISTA DE SISTEMAS MACROCOMPUTACIONALES	P	41	1	201110	201013	3,062.00
CF12925	ANALISTA DE SISTEMAS MACROCOMPUTACIONALES	P	41	2	201110	201013	3,062.00
CF12925	ANALISTA DE SISTEMAS MACROCOMPUTACIONALES	P	41	3	201110	201013	3,062.00
CF12925	ANALISTA DE SISTEMAS MACROCOMPUTACIONALES	P	44	2	999999	202001	181.94
CF12925	ANALISTA DE SISTEMAS MACROCOMPUTACIONALES	P	44	3	999999	202001	181.94
CF12925	ANALISTA DE SISTEMAS MACROCOMPUTACIONALES	P	44	1	999999	202001	181.94
CF12925	ANALISTA DE SISTEMAS MACROCOMPUTACIONALES	P	44	1	201924	201901	175.33
CF12925	ANALISTA DE SISTEMAS MACROCOMPUTACIONALES	P	44	3	201924	201901	175.33
CF12925	ANALISTA DE SISTEMAS MACROCOMPUTACIONALES	P	44	2	201924	201901	175.33
CF12925	ANALISTA DE SISTEMAS MACROCOMPUTACIONALES	P	44	1	201924	201901	167.79
CF12925	ANALISTA DE SISTEMAS MACROCOMPUTACIONALES	P	44	3	201924	201901	167.79
CF12925	ANALISTA DE SISTEMAS MACROCOMPUTACIONALES	P	44	2	201924	201901	167.79
CF12925	ANALISTA DE SISTEMAS MACROCOMPUTACIONALES	P	44	2	201734	201701	163.76
CF12925	ANALISTA DE SISTEMAS MACROCOMPUTACIONALES	P	44	1	201734	201701	163.76
CF12925	ANALISTA DE SISTEMAS MACROCOMPUTACIONALES	P	44	3	201734	201701	163.76
CF12925	ANALISTA DE SISTEMAS MACROCOMPUTACIONALES	P	44	3	201624	201601	154.92
CF12925	ANALISTA DE SISTEMAS MACROCOMPUTACIONALES	P	44	1	201624	201601	154.92
CF12925	ANALISTA DE SISTEMAS MACROCOMPUTACIONALES	P	44	2	201624	201601	154.92
CF12925	ANALISTA DE SISTEMAS MACROCOMPUTACIONALES	P	44	1	201924	201901	149.27
CF12925	ANALISTA DE SISTEMAS MACROCOMPUTACIONALES	P	44	3	201924	201901	149.27



SERVICIOS EDUCATIVOS DE QUINTANA ROO
EJERCICIO FISCAL 2021



GOBIERNO DEL ESTADO DE QUINTANA ROO							
Tabla de Autorizaciones							
Organización Descentralizada							
CATEGORÍA	DESCRIPCIÓN	PERIODO	CONCEPTO	NIVEL SUeldo	QNA_FIN	QNA_RH	IMPORTE MENSUAL
CF12825	ANALISTA DE SISTEMAS MACROCOMPUTACIONALES	P	44	2	201324	201001	148.27
CF12825	ANALISTA DE SISTEMAS MACROCOMPUTACIONALES	P	44	2	201424	201401	143.02
CF12825	ANALISTA DE SISTEMAS MACROCOMPUTACIONALES	P	44	3	201424	201401	143.02
CF12825	ANALISTA DE SISTEMAS MACROCOMPUTACIONALES	P	44	1	201424	201401	143.02
CF12825	ANALISTA DE SISTEMAS MACROCOMPUTACIONALES	P	44	2	201324	201301	136.77
CF12825	ANALISTA DE SISTEMAS MACROCOMPUTACIONALES	P	44	3	201324	201301	136.77
CF12825	ANALISTA DE SISTEMAS MACROCOMPUTACIONALES	P	44	1	201324	201301	136.77
CF12825	ANALISTA DE SISTEMAS MACROCOMPUTACIONALES	P	44	3	201224	201201	120.00
CF12825	ANALISTA DE SISTEMAS MACROCOMPUTACIONALES	P	44	1	201224	201201	120.00
CF12825	ANALISTA DE SISTEMAS MACROCOMPUTACIONALES	P	44	2	201224	201201	120.00
CF12825	ANALISTA DE SISTEMAS MACROCOMPUTACIONALES	P	44	3	201124	201101	105.00
CF12825	ANALISTA DE SISTEMAS MACROCOMPUTACIONALES	P	44	2	201124	201101	105.00
CF12825	ANALISTA DE SISTEMAS MACROCOMPUTACIONALES	P	44	1	201124	201101	105.00
CF12825	ANALISTA DE SISTEMAS MACROCOMPUTACIONALES	P	40	3	099999	202001	121.22
CF12825	ANALISTA DE SISTEMAS MACROCOMPUTACIONALES	P	40	3	201924	201901	117.22
CF12825	ANALISTA DE SISTEMAS MACROCOMPUTACIONALES	P	40	3	201824	201801	112.97
CF12825	ANALISTA DE SISTEMAS MACROCOMPUTACIONALES	P	40	3	201724	201701	108.72
CF12825	ANALISTA DE SISTEMAS MACROCOMPUTACIONALES	P	40	3	201624	201601	105.22
CF12825	ANALISTA DE SISTEMAS MACROCOMPUTACIONALES	P	40	3	201524	201501	101.81
CF12825	ANALISTA DE SISTEMAS MACROCOMPUTACIONALES	P	40	3	201424	201401	88.06
CF12825	ANALISTA DE SISTEMAS MACROCOMPUTACIONALES	P	40	3	201324	201301	84.31
CF12825	ANALISTA DE SISTEMAS MACROCOMPUTACIONALES	P	40	3	201224	201201	60.76
CF12825	ANALISTA DE SISTEMAS MACROCOMPUTACIONALES	P	40	3	201124	201101	67.10
CF12828	ANALISTA DE SISTEMAS MACROCOMPUTACIONALES	P	79	3	099999	202001	578.28
CF12828	ANALISTA DE SISTEMAS MACROCOMPUTACIONALES	P	79	3	201924	201901	543.67
CF12828	ANALISTA DE SISTEMAS MACROCOMPUTACIONALES	P	79	3	201824	201801	508.32
CF12828	ANALISTA DE SISTEMAS MACROCOMPUTACIONALES	P	79	3	201724	201701	471.72
CF12828	ANALISTA DE SISTEMAS MACROCOMPUTACIONALES	P	79	3	201624	201601	442.86
CF12828	ANALISTA DE SISTEMAS MACROCOMPUTACIONALES	P	79	3	201524	201501	415.11
CF12828	ANALISTA DE SISTEMAS MACROCOMPUTACIONALES	P	79	3	201424	201401	384.31
CF12828	ANALISTA DE SISTEMAS MACROCOMPUTACIONALES	P	79	3	201324	201301	353.51
CF12828	ANALISTA DE SISTEMAS MACROCOMPUTACIONALES	P	79	3	201224	201201	311.50
CF12828	ANALISTA DE SISTEMAS MACROCOMPUTACIONALES	P	79	3	201124	201101	300.00
CF12828	ANALISTA DE SISTEMAS MACROCOMPUTACIONALES	P	GE	3	201623	201623	12,744.00
CF12828	ANALISTA DE SISTEMAS MACROCOMPUTACIONALES	P	GE	3	201623	201623	12,744.00
CF12828	ANALISTA DE SISTEMAS MACROCOMPUTACIONALES	P	GE	3	201723	201723	12,744.00
CF12828	ANALISTA DE SISTEMAS MACROCOMPUTACIONALES	P	GE	3	201623	201623	12,744.00
CF12828	ANALISTA DE SISTEMAS MACROCOMPUTACIONALES	P	GE	3	201523	201523	12,744.00
CF12828	ANALISTA DE SISTEMAS MACROCOMPUTACIONALES	P	GE	3	201424	201424	12,744.00
CF12828	ANALISTA DE SISTEMAS MACROCOMPUTACIONALES	P	GE	3	201324	201324	12,744.00
CF12828	ANALISTA DE SISTEMAS MACROCOMPUTACIONALES	P	GE	1	201324	201324	12,744.00
CF12828	ANALISTA DE SISTEMAS MACROCOMPUTACIONALES	P	GE	2	201324	201324	12,744.00
CF12828	ANALISTA DE SISTEMAS MACROCOMPUTACIONALES	P	GE	1	201224	201224	11,660.00
CF12828	ANALISTA DE SISTEMAS MACROCOMPUTACIONALES	P	GE	2	201224	201224	11,660.00
CF12828	ANALISTA DE SISTEMAS MACROCOMPUTACIONALES	P	GE	3	201224	201224	11,660.00
CF12828	ANALISTA DE SISTEMAS MACROCOMPUTACIONALES	P	GE	1	201124	201124	11,460.00
CF12828	ANALISTA DE SISTEMAS MACROCOMPUTACIONALES	P	GE	2	201124	201124	11,460.00
CF12828	ANALISTA DE SISTEMAS MACROCOMPUTACIONALES	P	GE	3	201124	201124	11,460.00
CF12828	ANALISTA DE SISTEMAS MACROCOMPUTACIONALES	P	VA	2	099999	201211	324.00
CF12828	ANALISTA DE SISTEMAS MACROCOMPUTACIONALES	P	VA	3	099999	201211	324.00
CF12828	ANALISTA DE SISTEMAS MACROCOMPUTACIONALES	P	VA	1	099999	201211	324.00
CF12828	ANALISTA DE SISTEMAS MACROCOMPUTACIONALES	P	VA	1	201210	201111	294.00
CF12828	ANALISTA DE SISTEMAS MACROCOMPUTACIONALES	P	VA	2	201210	201111	294.00
CF12828	ANALISTA DE SISTEMAS MACROCOMPUTACIONALES	P	VA	3	201210	201111	294.00
CF12828	ANALISTA DE SISTEMAS MACROCOMPUTACIONALES	P	VA	2	201110	201013	254.00
CF12828	ANALISTA DE SISTEMAS MACROCOMPUTACIONALES	P	VA	1	201110	201013	254.00
CF12828	ANALISTA DE SISTEMAS MACROCOMPUTACIONALES	P	VA	3	201110	201013	254.00
CF21802	ABOGADO	P	07	3	099999	202001	8,433.04
CF21802	ABOGADO	P	07	2	099999	202001	8,433.04
CF21802	ABOGADO	P	07	1	099999	202001	8,433.04
CF21802	ABOGADO	P	07	3	201924	201901	8,150.74
CF21802	ABOGADO	P	07	2	201924	201901	8,150.74
CF21802	ABOGADO	P	07	1	201924	201901	8,150.74
CF21802	ABOGADO	P	07	3	201824	201801	7,836.28
CF21802	ABOGADO	P	07	1	201824	201801	7,836.28
CF21802	ABOGADO	P	07	2	201824	201801	7,836.28
CF21802	ABOGADO	P	07	3	201724	201701	7,544.06



SERVICIOS EDUCATIVOS DE QUINTANA ROO
EJERCICIO FISCAL 2021



GOBIERNO DEL ESTADO DE QUINTANA ROO Tributación Autónoma Organismos Descentralizados							
CATEGORÍA	DESCRIPCIÓN	PERIODE	CONCEPTO	NIVEL_SUELDO	QNA_FIN	QNA_06	IMPORTE MENSUAL
CF21802	ABOGADO	P	07	1	201724	201701	7,544.06
CF21802	ABOGADO	P	07	2	201724	201701	7,544.06
CF21802	ABOGADO	P	07	2	201824	201801	7,299.62
CF21802	ABOGADO	P	07	1	201824	201801	7,299.52
CF21802	ABOGADO	P	07	3	201824	201801	7,299.52
CF21802	ABOGADO	P	07	1	201524	201501	6,791.24
CF21802	ABOGADO	P	07	3	201524	201501	7,062.89
CF21802	ABOGADO	P	07	2	201524	201501	6,791.24
CF21802	ABOGADO	P	07	3	201424	201401	6,801.05
CF21802	ABOGADO	P	07	2	201424	201301	6,539.47
CF21802	ABOGADO	P	07	1	201424	201301	6,539.47
CF21802	ABOGADO	P	07	3	201324	201301	6,539.47
CF21802	ABOGADO	P	07	3	201224	201201	6,204.03
CF21802	ABOGADO	P	07	1	201224	201201	6,294.03
CF21802	ABOGADO	P	07	2	201224	201201	6,294.03
CF21802	ABOGADO	P	07	2	201124	201101	6,040.30
CF21802	ABOGADO	P	07	3	201124	201101	6,040.30
CF21802	ABOGADO	P	07	1	201124	201101	6,040.30
CF21802	ABOGADO	P	37	3	999999	202001	64.62
CF21802	ABOGADO	P	37	2	999999	202001	64.62
CF21802	ABOGADO	P	37	1	999999	202001	64.62
CF21802	ABOGADO	P	37	1	201824	201801	62.39
CF21802	ABOGADO	P	37	3	201824	201801	62.39
CF21802	ABOGADO	P	37	2	201824	201801	62.39
CF21802	ABOGADO	P	37	1	201824	201801	60.05
CF21802	ABOGADO	P	37	3	201824	201801	60.05
CF21802	ABOGADO	P	37	2	201824	201801	60.05
CF21802	ABOGADO	P	37	3	201724	201701	57.83
CF21802	ABOGADO	P	37	2	201724	201701	57.83
CF21802	ABOGADO	P	37	1	201724	201701	57.83
CF21802	ABOGADO	P	37	3	201524	201501	65.92
CF21802	ABOGADO	P	37	2	201524	201501	65.92
CF21802	ABOGADO	P	37	1	201524	201501	65.92
CF21802	ABOGADO	P	37	1	201524	201501	64.11
CF21802	ABOGADO	P	37	2	201524	201501	64.11
CF21802	ABOGADO	P	37	3	201524	201501	64.11
CF21802	ABOGADO	P	37	3	201424	201301	62.10
CF21802	ABOGADO	P	37	2	201424	201301	62.10
CF21802	ABOGADO	P	37	1	201424	201301	62.10
CF21802	ABOGADO	P	37	1	201124	201101	60.00
CF21802	ABOGADO	P	37	2	201124	201101	60.00
CF21802	ABOGADO	P	37	3	201124	201101	60.00
CF21802	ABOGADO	P	38	1	999999	202001	163.88
CF21802	ABOGADO	P	38	2	999999	202001	163.88
CF21802	ABOGADO	P	38	3	999999	202001	163.88
CF21802	ABOGADO	P	38	3	201524	201501	158.47
CF21802	ABOGADO	P	38	1	201524	201501	158.47
CF21802	ABOGADO	P	38	2	201524	201501	158.47
CF21802	ABOGADO	P	38	1	201824	201801	152.32
CF21802	ABOGADO	P	38	3	201824	201801	152.32
CF21802	ABOGADO	P	38	2	201824	201801	152.32
CF21802	ABOGADO	P	38	1	201724	201701	146.62
CF21802	ABOGADO	P	38	2	201724	201701	146.62
CF21802	ABOGADO	P	38	3	201724	201701	146.62
CF21802	ABOGADO	P	38	3	201624	201601	141.89
CF21802	ABOGADO	P	38	2	201624	201601	141.89
CF21802	ABOGADO	P	38	1	201624	201601	141.89
CF21802	ABOGADO	P	38	1	201524	201501	137.25
CF21802	ABOGADO	P	38	3	201524	201501	137.25
CF21802	ABOGADO	P	38	2	201524	201501	137.25
CF21802	ABOGADO	P	38	1	201424	201401	132.15
CF21802	ABOGADO	P	38	2	201424	201401	132.15
CF21802	ABOGADO	P	38	3	201424	201401	132.15
CF21802	ABOGADO	P	38	3	201324	201301	127.05
CF21802	ABOGADO	P	38	1	201324	201301	127.05
CF21802	ABOGADO	P	38	2	201324	201301	127.05
CF21802	ABOGADO	P	38	1	201224	201201	122.30



SERVICIOS EDUCATIVOS DE QUINTANA ROO
EJERCICIO FISCAL 2021



GOBIERNO DEL ESTADO DE QUINTANA ROO Tribunales Autorizados Organismo Descentralizado								
CATEGORIA	DESCRIPCION	PERCENTAJE	CONCEPTO	NIVEL_SUELDO	QNA_FIN	QNA_RR	IMPORTE	
A		D	O	O			MENSUAL	
CF21802	ABOGADO	P	36	3	201224	201201		122.30
CF21802	ABOGADO	P	36	2	201224	201201		122.30
CF21802	ABOGADO	P	36	3	201124	201101		100.00
CF21802	ABOGADO	P	36	2	201124	201101		100.00
CF21802	ABOGADO	P	36	1	201124	201101		100.00
CF21802	ABOGADO	P	41	1	999999	201301		3,342.00
CF21802	ABOGADO	P	41	2	999999	201301		3,342.00
CF21802	ABOGADO	P	41	3	999999	201301		3,342.00
CF21802	ABOGADO	P	41	1	201224	201211		3,262.00
CF21802	ABOGADO	P	41	3	201224	201211		3,262.00
CF21802	ABOGADO	P	41	2	201224	201211		3,262.00
CF21802	ABOGADO	P	41	2	201210	201111		3,182.00
CF21802	ABOGADO	P	41	1	201210	201111		3,182.00
CF21802	ABOGADO	P	41	3	201210	201111		3,182.00
CF21802	ABOGADO	P	41	2	201110	201010		3,062.00
CF21802	ABOGADO	P	41	3	201110	201010		3,062.00
CF21802	ABOGADO	P	41	1	201110	201010		3,062.00
CF21802	ABOGADO	P	44	2	999999	202001		181.94
CF21802	ABOGADO	P	44	3	999999	202001		181.94
CF21802	ABOGADO	P	44	1	999999	202001		181.94
CF21802	ABOGADO	P	44	3	201924	201901		175.33
CF21802	ABOGADO	P	44	2	201924	201901		175.33
CF21802	ABOGADO	P	44	1	201924	201901		175.33
CF21802	ABOGADO	P	44	1	201824	201801		167.78
CF21802	ABOGADO	P	44	2	201824	201801		167.78
CF21802	ABOGADO	P	44	3	201824	201801		167.78
CF21802	ABOGADO	P	44	1	201724	201701		160.78
CF21802	ABOGADO	P	44	2	201724	201701		160.78
CF21802	ABOGADO	P	44	3	201724	201701		160.78
CF21802	ABOGADO	P	44	2	201624	201601		154.92
CF21802	ABOGADO	P	44	3	201624	201601		154.92
CF21802	ABOGADO	P	44	1	201624	201601		154.92
CF21802	ABOGADO	P	44	1	201524	201501		149.27
CF21802	ABOGADO	P	44	2	201524	201501		149.27
CF21802	ABOGADO	P	44	3	201524	201501		149.27
CF21802	ABOGADO	P	44	1	201424	201401		143.02
CF21802	ABOGADO	P	44	3	201424	201401		143.02
CF21802	ABOGADO	P	44	2	201424	201401		143.02
CF21802	ABOGADO	P	44	3	201324	201301		136.77
CF21802	ABOGADO	P	44	2	201324	201301		136.77
CF21802	ABOGADO	P	44	1	201324	201301		136.77
CF21802	ABOGADO	P	44	2	201224	201201		120.00
CF21802	ABOGADO	P	44	3	201224	201201		120.00
CF21802	ABOGADO	P	44	1	201224	201201		120.00
CF21802	ABOGADO	P	44	3	201124	201101		105.00
CF21802	ABOGADO	P	44	1	201124	201101		105.00
CF21802	ABOGADO	P	44	2	201124	201101		105.00
CF21802	ABOGADO	P	46	3	999999	202001		121.26
CF21802	ABOGADO	P	46	3	201924	201901		117.22
CF21802	ABOGADO	P	46	3	201824	201801		112.97
CF21802	ABOGADO	P	46	3	201724	201701		108.72
CF21802	ABOGADO	P	46	3	201624	201601		105.22
CF21802	ABOGADO	P	46	3	201524	201501		101.81
CF21802	ABOGADO	P	46	3	201424	201401		98.06
CF21802	ABOGADO	P	46	3	201324	201301		94.31
CF21802	ABOGADO	P	46	3	201224	201201		90.75
CF21802	ABOGADO	P	46	3	201124	201101		87.19
CF21802	ABOGADO	P	79	3	999999	202001		576.28
CF21802	ABOGADO	P	79	3	201924	201901		543.67
CF21802	ABOGADO	P	79	3	201824	201801		506.32
CF21802	ABOGADO	P	79	3	201724	201701		471.72
CF21802	ABOGADO	P	79	3	201624	201601		442.66
CF21802	ABOGADO	P	79	3	201524	201501		415.11
CF21802	ABOGADO	P	79	3	201424	201401		384.31
CF21802	ABOGADO	P	79	3	201324	201301		363.61
CF21802	ABOGADO	P	79	3	201224	201201		311.50
CF21802	ABOGADO	P	79	3	201124	201101		309.90



SERVICIOS EDUCATIVOS DE QUINTANA ROO
EJERCICIO FISCAL 2021



GOBIERNO DEL ESTADO DE QUINTANA ROO							
Tabla de Autorizaciones							
Organización Descentralizada							
CATEGORIA	DESCRIPCION	FERRODE	CONCEPTO	NIVEL_BUELD	QNA_FIN	QNA_RR	IMPORTE
A		D	D	D			MONEDAS
CF21802	ABOGADO	P	GE	3	201823	201823	12,744.00
CF21802	ABOGADO	P	GE	3	201823	201823	12,744.00
CF21802	ABOGADO	P	GE	3	201723	201723	12,744.00
CF21802	ABOGADO	P	GE	3	201823	201823	12,744.00
CF21802	ABOGADO	P	GE	3	201823	201823	12,744.00
CF21802	ABOGADO	P	GE	3	201424	201424	12,744.00
CF21802	ABOGADO	P	GE	3	201324	201324	12,744.00
CF21802	ABOGADO	P	GE	1	201324	201324	12,744.00
CF21802	ABOGADO	P	GE	2	201324	201324	12,744.00
CF21802	ABOGADO	P	GE	1	201224	201224	11,660.00
CF21802	ABOGADO	P	GE	3	201224	201224	11,660.00
CF21802	ABOGADO	P	GE	2	201224	201224	11,660.00
CF21802	ABOGADO	P	GE	1	201124	201124	11,460.00
CF21802	ABOGADO	P	GE	3	201124	201124	11,460.00
CF21802	ABOGADO	P	GE	2	201124	201124	11,460.00
CF21802	ABOGADO	P	VA	2	899969	201211	324.00
CF21802	ABOGADO	P	VA	1	899969	201211	324.00
CF21802	ABOGADO	P	VA	3	899969	201211	324.00
CF21802	ABOGADO	P	VA	1	201210	201111	264.00
CF21802	ABOGADO	P	VA	3	201210	201111	264.00
CF21802	ABOGADO	P	VA	2	201210	201111	264.00
CF21802	ABOGADO	P	VA	3	201110	201013	254.00
CF21802	ABOGADO	P	VA	2	201110	201013	254.00
CF21802	ABOGADO	P	VA	1	201110	201013	254.00
CF21803	AUDITOR	P	07	2	899969	202001	8,240.54
CF21803	AUDITOR	P	07	1	899969	202001	8,240.54
CF21803	AUDITOR	P	07	3	899969	202001	8,240.54
CF21803	AUDITOR	P	07	2	201524	201901	7,869.56
CF21803	AUDITOR	P	07	3	201524	201901	7,869.56
CF21803	AUDITOR	P	07	1	201524	201901	7,869.56
CF21803	AUDITOR	P	07	1	201524	201801	7,869.36
CF21803	AUDITOR	P	07	2	201524	201801	7,869.36
CF21803	AUDITOR	P	07	3	201524	201801	7,869.36
CF21803	AUDITOR	P	07	3	201724	201701	7,371.86
CF21803	AUDITOR	P	07	2	201724	201701	7,371.86
CF21803	AUDITOR	P	07	1	201724	201701	7,371.86
CF21803	AUDITOR	P	07	2	201624	201601	7,132.90
CF21803	AUDITOR	P	07	3	201624	201601	7,132.90
CF21803	AUDITOR	P	07	1	201624	201601	7,132.90
CF21803	AUDITOR	P	07	2	201524	201501	6,636.23
CF21803	AUDITOR	P	07	3	201524	201501	6,636.23
CF21803	AUDITOR	P	07	1	201524	201501	6,636.23
CF21803	AUDITOR	P	07	3	201424	201401	6,645.82
CF21803	AUDITOR	P	07	1	201424	201301	6,393.21
CF21803	AUDITOR	P	07	2	201424	201301	6,393.21
CF21803	AUDITOR	P	07	3	201324	201301	6,393.21
CF21803	AUDITOR	P	07	2	201224	201201	6,150.35
CF21803	AUDITOR	P	07	3	201224	201201	6,150.35
CF21803	AUDITOR	P	07	1	201224	201201	6,150.35
CF21803	AUDITOR	P	07	2	201124	201101	5,802.47
CF21803	AUDITOR	P	07	1	201124	201101	5,802.47
CF21803	AUDITOR	P	07	3	201124	201101	5,802.47
CF21803	AUDITOR	P	37	2	899969	202001	64.52
CF21803	AUDITOR	P	37	1	899969	202001	64.52
CF21803	AUDITOR	P	37	3	899969	202001	64.52
CF21803	AUDITOR	P	37	3	201924	201901	62.39
CF21803	AUDITOR	P	37	2	201924	201901	62.39
CF21803	AUDITOR	P	37	1	201924	201901	62.39
CF21803	AUDITOR	P	37	2	201824	201801	60.06
CF21803	AUDITOR	P	37	1	201824	201801	60.06
CF21803	AUDITOR	P	37	3	201824	201801	60.06
CF21803	AUDITOR	P	37	3	201724	201701	57.80
CF21803	AUDITOR	P	37	2	201724	201701	57.80
CF21803	AUDITOR	P	37	1	201724	201701	57.80
CF21803	AUDITOR	P	37	1	201624	201601	55.92
CF21803	AUDITOR	P	37	3	201624	201601	55.92
CF21803	AUDITOR	P	37	2	201624	201601	55.92



SERVICIOS EDUCATIVOS DE QUINTANA ROO
EJERCICIO FISCAL 2021



GOBIERNO DEL ESTADO DE QUINTANA ROO Tendador Autorizado Organismos Descentralizados							
CATEGORIA	DESCRIPCION	PERCIDE O	CONCEPTO	NIVEL_BUDG O	QNA_FIN	QNA_RH	IMPORTE MENSUAL
A		P	37	2	201824	201901	64.11
CF21803	AUDITOR	P	37	3	201524	201501	54.11
CF21803	AUDITOR	P	37	1	201524	201601	54.11
CF21803	AUDITOR	P	37	2	201424	201201	52.10
CF21803	AUDITOR	P	37	3	201424	201201	52.10
CF21803	AUDITOR	P	37	1	201424	201201	52.10
CF21803	AUDITOR	P	37	2	201124	201101	50.00
CF21803	AUDITOR	P	37	3	201124	201101	50.00
CF21803	AUDITOR	P	37	1	201124	201101	50.00
CF21803	AUDITOR	P	37	3	999999	202001	163.88
CF21803	AUDITOR	P	38	1	999999	202001	163.88
CF21803	AUDITOR	P	38	2	999999	202001	163.88
CF21803	AUDITOR	P	38	1	201924	201901	158.47
CF21803	AUDITOR	P	38	3	201924	201901	158.47
CF21803	AUDITOR	P	38	2	201924	201901	158.47
CF21803	AUDITOR	P	38	3	201824	201801	152.32
CF21803	AUDITOR	P	38	2	201824	201801	152.32
CF21803	AUDITOR	P	38	3	201724	201701	146.62
CF21803	AUDITOR	P	38	2	201724	201701	146.62
CF21803	AUDITOR	P	38	1	201724	201701	146.62
CF21803	AUDITOR	P	38	3	201624	201601	141.86
CF21803	AUDITOR	P	38	2	201624	201601	141.86
CF21803	AUDITOR	P	38	1	201624	201601	141.86
CF21803	AUDITOR	P	38	2	201524	201501	137.25
CF21803	AUDITOR	P	38	3	201524	201501	137.25
CF21803	AUDITOR	P	38	1	201524	201501	137.25
CF21803	AUDITOR	P	38	2	201424	201401	132.15
CF21803	AUDITOR	P	38	3	201424	201401	132.15
CF21803	AUDITOR	P	38	1	201424	201401	132.15
CF21803	AUDITOR	P	38	3	201324	201301	127.05
CF21803	AUDITOR	P	38	2	201324	201301	127.05
CF21803	AUDITOR	P	38	1	201324	201301	127.05
CF21803	AUDITOR	P	38	3	201224	201201	122.30
CF21803	AUDITOR	P	38	2	201224	201201	122.30
CF21803	AUDITOR	P	38	1	201224	201201	122.30
CF21803	AUDITOR	P	38	3	201124	201101	100.00
CF21803	AUDITOR	P	38	2	201124	201101	100.00
CF21803	AUDITOR	P	38	1	201124	201101	100.00
CF21803	AUDITOR	P	41	2	999999	201301	3,342.00
CF21803	AUDITOR	P	41	1	999999	201301	3,342.00
CF21803	AUDITOR	P	41	3	999999	201301	3,342.00
CF21803	AUDITOR	P	41	3	201224	201211	3,282.00
CF21803	AUDITOR	P	41	1	201224	201211	3,282.00
CF21803	AUDITOR	P	41	2	201224	201211	3,282.00
CF21803	AUDITOR	P	41	3	201210	201111	3,182.00
CF21803	AUDITOR	P	41	2	201210	201111	3,182.00
CF21803	AUDITOR	P	41	1	201210	201111	3,182.00
CF21803	AUDITOR	P	41	3	201110	201013	3,082.00
CF21803	AUDITOR	P	41	2	201110	201013	3,082.00
CF21803	AUDITOR	P	41	1	201110	201013	3,082.00
CF21803	AUDITOR	P	44	1	999999	202001	181.94
CF21803	AUDITOR	P	44	2	999999	202001	181.94
CF21803	AUDITOR	P	44	3	999999	202001	181.94
CF21803	AUDITOR	P	44	3	201824	201801	175.33
CF21803	AUDITOR	P	44	2	201824	201801	175.33
CF21803	AUDITOR	P	44	1	201824	201801	175.33
CF21803	AUDITOR	P	44	3	201824	201801	167.78
CF21803	AUDITOR	P	44	2	201824	201801	167.78
CF21803	AUDITOR	P	44	1	201824	201801	167.78
CF21803	AUDITOR	P	44	3	201724	201701	160.78
CF21803	AUDITOR	P	44	2	201724	201701	160.78
CF21803	AUDITOR	P	44	1	201724	201701	160.78
CF21803	AUDITOR	P	44	2	201624	201601	154.92
CF21803	AUDITOR	P	44	3	201624	201601	154.92
CF21803	AUDITOR	P	44	1	201624	201601	154.92
CF21803	AUDITOR	P	44	3	201524	201501	149.27



SERVICIOS EDUCATIVOS DE QUINTANA ROO
EJERCICIO FISCAL 2021



GOBIERNO DEL ESTADO DE QUINTANA ROO Tabla de Autorizaciones Organismos Descentralizados							
CATEGORIA	DESCRIPCION	PERIODO	CONCEPTO	NIVEL SUBORD	GNA_FIN	GNA_RA	IMPORTE MENSUAL
CF21803	AUDITOR	P	44	3	201624	201501	149.27
CF21803	AUDITOR	P	44	3	201524	201501	149.27
CF21800	AUDITOR	P	44	2	201424	201401	143.02
CF21800	AUDITOR	P	44	1	201424	201401	143.02
CF21800	AUDITOR	P	44	3	201424	201401	143.02
CF21800	AUDITOR	P	44	2	201324	201301	136.77
CF21800	AUDITOR	P	44	1	201324	201301	136.77
CF21800	AUDITOR	P	44	3	201324	201301	136.77
CF21800	AUDITOR	P	44	1	201224	201201	120.00
CF21800	AUDITOR	P	44	3	201224	201201	120.00
CF21800	AUDITOR	P	44	2	201224	201201	120.00
CF21803	AUDITOR	P	44	1	201124	201101	105.00
CF21803	AUDITOR	P	44	2	201124	201101	105.00
CF21803	AUDITOR	P	44	3	201124	201101	105.00
CF21803	AUDITOR	P	46	3	999999	202001	121.22
CF21803	AUDITOR	P	46	3	201924	201901	117.22
CF21803	AUDITOR	P	46	3	201824	201801	112.97
CF21803	AUDITOR	P	46	3	201724	201701	108.72
CF21803	AUDITOR	P	46	3	201624	201601	105.22
CF21803	AUDITOR	P	46	3	201524	201501	101.81
CF21803	AUDITOR	P	46	3	201424	201401	98.06
CF21803	AUDITOR	P	46	3	201324	201301	94.31
CF21803	AUDITOR	P	46	3	201224	201201	90.75
CF21803	AUDITOR	P	46	3	201124	201101	87.10
CF21803	AUDITOR	P	79	3	999999	202001	676.28
CF21803	AUDITOR	P	79	3	201924	201901	545.87
CF21803	AUDITOR	P	79	3	201824	201801	506.32
CF21803	AUDITOR	P	79	3	201724	201701	471.72
CF21803	AUDITOR	P	79	3	201624	201601	442.99
CF21803	AUDITOR	P	79	3	201524	201501	416.11
CF21803	AUDITOR	P	79	3	201424	201401	394.31
CF21803	AUDITOR	P	79	3	201324	201301	363.51
CF21803	AUDITOR	P	79	3	201224	201201	311.50
CF21803	AUDITOR	P	79	3	201124	201101	300.00
CF21803	AUDITOR	P	GE	3	201923	201923	12,744.00
CF21803	AUDITOR	P	GE	3	201823	201823	12,744.00
CF21803	AUDITOR	P	GE	3	201723	201723	12,744.00
CF21803	AUDITOR	P	GE	3	201623	201623	12,744.00
CF21803	AUDITOR	P	GE	3	201523	201523	12,744.00
CF21803	AUDITOR	P	GE	3	201424	201424	12,744.00
CF21803	AUDITOR	P	GE	2	201324	201324	12,743.04
CF21803	AUDITOR	P	GE	1	201324	201324	12,743.04
CF21803	AUDITOR	P	GE	3	201324	201324	12,743.04
CF21803	AUDITOR	P	GE	2	201224	201224	11,699.04
CF21803	AUDITOR	P	GE	3	201224	201224	11,699.04
CF21803	AUDITOR	P	GE	1	201224	201224	11,699.04
CF21803	AUDITOR	P	GE	3	201124	201124	11,459.04
CF21803	AUDITOR	P	GE	2	201124	201124	11,459.04
CF21803	AUDITOR	P	GE	1	201124	201124	11,459.04
CF21803	AUDITOR	P	VA	1	999999	201211	324.00
CF21803	AUDITOR	P	VA	2	999999	201211	324.00
CF21803	AUDITOR	P	VA	3	999999	201211	324.00
CF21803	AUDITOR	P	VA	3	201210	201111	294.00
CF21803	AUDITOR	P	VA	1	201210	201111	294.00
CF21803	AUDITOR	P	VA	2	201210	201111	294.00
CF21803	AUDITOR	P	VA	1	201110	201013	254.00
CF21803	AUDITOR	P	VA	2	201110	201013	254.00
CF21803	AUDITOR	P	VA	3	201110	201013	254.00
CF21888	PROFESIONAL DICTAMINADOR ESPECIALIZADO EN EL MANEJO DE FONDO	P	07	1	999999	202001	7,075.82
CF21888	PROFESIONAL DICTAMINADOR ESPECIALIZADO EN EL MANEJO DE FONDO	P	07	2	999999	202001	7,075.82
CF21888	PROFESIONAL DICTAMINADOR ESPECIALIZADO EN EL MANEJO DE FONDO	P	07	3	999999	202001	8,294.54
CF21888	PROFESIONAL DICTAMINADOR ESPECIALIZADO EN EL MANEJO DE FONDO	P	07	2	201924	201901	7,713.26
CF21888	PROFESIONAL DICTAMINADOR ESPECIALIZADO EN EL MANEJO DE FONDO	P	07	3	201924	201901	8,021.80
CF21888	PROFESIONAL DICTAMINADOR ESPECIALIZADO EN EL MANEJO DE FONDO	P	07	1	201924	201901	7,713.26
CF21888	PROFESIONAL DICTAMINADOR ESPECIALIZADO EN EL MANEJO DE FONDO	P	07	2	201824	201801	7,413.03
CF21888	PROFESIONAL DICTAMINADOR ESPECIALIZADO EN EL MANEJO DE FONDO	P	07	1	201824	201801	7,413.03
CF21888	PROFESIONAL DICTAMINADOR ESPECIALIZADO EN EL MANEJO DE FONDO	P	07	3	201824	201801	7,709.95



SERVICIOS EDUCATIVOS DE QUINTANA ROO
EJERCICIO FISCAL 2021



GOBIERNO DEL ESTADO DE QUINTANA ROO Tercer Nivel de Descentralización Organismos Descentralizados							
CATEGORIA	DESCRIPCION	PERCEN	CONCEPT	NIVEL	SUBD	QNA	BIPORTE
A		D	O		O	FIN	ANUAL
CF21858	PROFESIONAL DICTAMINADOR ESPECIALIZADO EN EL MANEJO DE FONDO	P	41	3	201210	201111	3,182.00
CF21858	PROFESIONAL DICTAMINADOR ESPECIALIZADO EN EL MANEJO DE FONDO	P	41	2	201210	201111	3,182.00
CF21858	PROFESIONAL DICTAMINADOR ESPECIALIZADO EN EL MANEJO DE FONDO	P	41	1	201210	201111	3,182.00
CF21858	PROFESIONAL DICTAMINADOR ESPECIALIZADO EN EL MANEJO DE FONDO	P	41	1	201110	201013	3,082.00
CF21858	PROFESIONAL DICTAMINADOR ESPECIALIZADO EN EL MANEJO DE FONDO	P	41	2	201110	201013	3,082.00
CF21858	PROFESIONAL DICTAMINADOR ESPECIALIZADO EN EL MANEJO DE FONDO	P	41	3	201110	201013	3,082.00
CF21858	PROFESIONAL DICTAMINADOR ESPECIALIZADO EN EL MANEJO DE FONDO	P	44	1	999999	202001	176.08
CF21858	PROFESIONAL DICTAMINADOR ESPECIALIZADO EN EL MANEJO DE FONDO	P	44	3	999999	202001	176.08
CF21858	PROFESIONAL DICTAMINADOR ESPECIALIZADO EN EL MANEJO DE FONDO	P	44	2	999999	202001	176.08
CF21858	PROFESIONAL DICTAMINADOR ESPECIALIZADO EN EL MANEJO DE FONDO	P	44	1	201924	201901	169.47
CF21858	PROFESIONAL DICTAMINADOR ESPECIALIZADO EN EL MANEJO DE FONDO	P	44	2	201924	201901	169.47
CF21858	PROFESIONAL DICTAMINADOR ESPECIALIZADO EN EL MANEJO DE FONDO	P	44	3	201924	201901	169.47
CF21858	PROFESIONAL DICTAMINADOR ESPECIALIZADO EN EL MANEJO DE FONDO	P	44	2	201824	201801	161.92
CF21858	PROFESIONAL DICTAMINADOR ESPECIALIZADO EN EL MANEJO DE FONDO	P	44	1	201824	201801	161.92
CF21858	PROFESIONAL DICTAMINADOR ESPECIALIZADO EN EL MANEJO DE FONDO	P	44	3	201824	201801	161.92
CF21858	PROFESIONAL DICTAMINADOR ESPECIALIZADO EN EL MANEJO DE FONDO	P	44	3	201724	201601	154.32
CF21858	PROFESIONAL DICTAMINADOR ESPECIALIZADO EN EL MANEJO DE FONDO	P	44	1	201724	201601	154.32
CF21858	PROFESIONAL DICTAMINADOR ESPECIALIZADO EN EL MANEJO DE FONDO	P	44	2	201724	201601	154.32
CF21858	PROFESIONAL DICTAMINADOR ESPECIALIZADO EN EL MANEJO DE FONDO	P	44	3	201524	201501	149.27
CF21858	PROFESIONAL DICTAMINADOR ESPECIALIZADO EN EL MANEJO DE FONDO	P	44	1	201524	201501	149.27
CF21858	PROFESIONAL DICTAMINADOR ESPECIALIZADO EN EL MANEJO DE FONDO	P	44	2	201524	201501	149.27
CF21858	PROFESIONAL DICTAMINADOR ESPECIALIZADO EN EL MANEJO DE FONDO	P	44	2	201424	201401	143.02
CF21858	PROFESIONAL DICTAMINADOR ESPECIALIZADO EN EL MANEJO DE FONDO	P	44	3	201424	201401	143.02
CF21858	PROFESIONAL DICTAMINADOR ESPECIALIZADO EN EL MANEJO DE FONDO	P	44	1	201424	201401	143.02
CF21858	PROFESIONAL DICTAMINADOR ESPECIALIZADO EN EL MANEJO DE FONDO	P	44	3	201324	201301	136.77
CF21858	PROFESIONAL DICTAMINADOR ESPECIALIZADO EN EL MANEJO DE FONDO	P	44	2	201324	201301	136.77
CF21858	PROFESIONAL DICTAMINADOR ESPECIALIZADO EN EL MANEJO DE FONDO	P	44	1	201324	201301	136.77
CF21858	PROFESIONAL DICTAMINADOR ESPECIALIZADO EN EL MANEJO DE FONDO	P	44	2	201224	201201	120.00
CF21858	PROFESIONAL DICTAMINADOR ESPECIALIZADO EN EL MANEJO DE FONDO	P	44	1	201224	201201	120.00
CF21858	PROFESIONAL DICTAMINADOR ESPECIALIZADO EN EL MANEJO DE FONDO	P	44	2	201224	201201	120.00
CF21858	PROFESIONAL DICTAMINADOR ESPECIALIZADO EN EL MANEJO DE FONDO	P	44	2	201124	201101	105.09
CF21858	PROFESIONAL DICTAMINADOR ESPECIALIZADO EN EL MANEJO DE FONDO	P	44	1	201124	201101	105.09
CF21858	PROFESIONAL DICTAMINADOR ESPECIALIZADO EN EL MANEJO DE FONDO	P	44	3	201124	201101	105.09
CF21858	PROFESIONAL DICTAMINADOR ESPECIALIZADO EN EL MANEJO DE FONDO	P	46	3	999999	202001	117.72
CF21858	PROFESIONAL DICTAMINADOR ESPECIALIZADO EN EL MANEJO DE FONDO	P	46	3	201924	201901	113.72
CF21858	PROFESIONAL DICTAMINADOR ESPECIALIZADO EN EL MANEJO DE FONDO	P	46	3	201824	201801	109.47
CF21858	PROFESIONAL DICTAMINADOR ESPECIALIZADO EN EL MANEJO DE FONDO	P	46	3	201724	201801	106.22
CF21858	PROFESIONAL DICTAMINADOR ESPECIALIZADO EN EL MANEJO DE FONDO	P	46	3	201524	201501	101.61
CF21858	PROFESIONAL DICTAMINADOR ESPECIALIZADO EN EL MANEJO DE FONDO	P	46	3	201424	201401	98.00
CF21858	PROFESIONAL DICTAMINADOR ESPECIALIZADO EN EL MANEJO DE FONDO	P	46	3	201324	201301	94.31
CF21858	PROFESIONAL DICTAMINADOR ESPECIALIZADO EN EL MANEJO DE FONDO	P	46	3	201224	201201	90.75
CF21858	PROFESIONAL DICTAMINADOR ESPECIALIZADO EN EL MANEJO DE FONDO	P	46	3	201124	201101	87.10
CF21858	PROFESIONAL DICTAMINADOR ESPECIALIZADO EN EL MANEJO DE FONDO	P	79	3	999999	202001	547.52
CF21858	PROFESIONAL DICTAMINADOR ESPECIALIZADO EN EL MANEJO DE FONDO	P	79	3	201924	201901	514.91
CF21858	PROFESIONAL DICTAMINADOR ESPECIALIZADO EN EL MANEJO DE FONDO	P	79	3	201824	201801	477.98
CF21858	PROFESIONAL DICTAMINADOR ESPECIALIZADO EN EL MANEJO DE FONDO	P	79	3	201724	201801	442.96
CF21858	PROFESIONAL DICTAMINADOR ESPECIALIZADO EN EL MANEJO DE FONDO	P	79	3	201524	201501	415.11
CF21858	PROFESIONAL DICTAMINADOR ESPECIALIZADO EN EL MANEJO DE FONDO	P	79	3	201424	201401	384.31
CF21858	PROFESIONAL DICTAMINADOR ESPECIALIZADO EN EL MANEJO DE FONDO	P	79	3	201324	201301	353.51
CF21858	PROFESIONAL DICTAMINADOR ESPECIALIZADO EN EL MANEJO DE FONDO	P	79	3	201224	201201	311.50
CF21858	PROFESIONAL DICTAMINADOR ESPECIALIZADO EN EL MANEJO DE FONDO	P	79	3	201124	201101	300.00
CF21858	PROFESIONAL DICTAMINADOR ESPECIALIZADO EN EL MANEJO DE FONDO	P	GE	3	201923	201923	12,744.00
CF21858	PROFESIONAL DICTAMINADOR ESPECIALIZADO EN EL MANEJO DE FONDO	P	GE	3	201823	201823	12,744.00
CF21858	PROFESIONAL DICTAMINADOR ESPECIALIZADO EN EL MANEJO DE FONDO	P	GE	3	201723	201723	12,744.00
CF21858	PROFESIONAL DICTAMINADOR ESPECIALIZADO EN EL MANEJO DE FONDO	P	GE	3	201623	201623	12,744.00
CF21858	PROFESIONAL DICTAMINADOR ESPECIALIZADO EN EL MANEJO DE FONDO	P	GE	3	201523	201523	12,744.00
CF21858	PROFESIONAL DICTAMINADOR ESPECIALIZADO EN EL MANEJO DE FONDO	P	GE	3	201424	201424	12,744.00
CF21858	PROFESIONAL DICTAMINADOR ESPECIALIZADO EN EL MANEJO DE FONDO	P	GE	1	201324	201324	12,744.00
CF21858	PROFESIONAL DICTAMINADOR ESPECIALIZADO EN EL MANEJO DE FONDO	P	GE	3	201324	201324	12,744.00
CF21858	PROFESIONAL DICTAMINADOR ESPECIALIZADO EN EL MANEJO DE FONDO	P	GE	2	201324	201324	12,744.00
CF21858	PROFESIONAL DICTAMINADOR ESPECIALIZADO EN EL MANEJO DE FONDO	P	GE	1	201224	201224	11,890.00
CF21858	PROFESIONAL DICTAMINADOR ESPECIALIZADO EN EL MANEJO DE FONDO	P	GE	2	201224	201224	11,890.00
CF21858	PROFESIONAL DICTAMINADOR ESPECIALIZADO EN EL MANEJO DE FONDO	P	GE	3	201224	201224	11,890.00
CF21858	PROFESIONAL DICTAMINADOR ESPECIALIZADO EN EL MANEJO DE FONDO	P	GE	2	201124	201124	11,480.00
CF21858	PROFESIONAL DICTAMINADOR ESPECIALIZADO EN EL MANEJO DE FONDO	P	GE	3	201124	201124	11,480.00
CF21858	PROFESIONAL DICTAMINADOR ESPECIALIZADO EN EL MANEJO DE FONDO	P	GE	1	201124	201124	11,480.00
CF21858	PROFESIONAL DICTAMINADOR ESPECIALIZADO EN EL MANEJO DE FONDO	P	VA	3	999999	201211	324.00



SERVICIOS EDUCATIVOS DE QUINTANA ROO
EJERCICIO FISCAL 2021



GOBIERNO DEL ESTADO DE QUINTANA ROO								
Trabaja Autorizado								
Organismos Descentralizados								
CATEGORIA	DESCRIPCION	PERIODE	CONCEPT	NIVEL	SUELDO	ONA_FIR	ONA_INI	IMPORTE
A		D	C	O	O			MESESAL
CF21858	PROFESIONAL DICTAMINADOR ESPECIALIZADO EN EL MANEJO DE FONDO	P	VA	1	999999	201211		324.00
CF21858	PROFESIONAL DICTAMINADOR ESPECIALIZADO EN EL MANEJO DE FONDO	P	VA	2	999999	201211		324.00
CF21858	PROFESIONAL DICTAMINADOR ESPECIALIZADO EN EL MANEJO DE FONDO	P	VA	2	201210	201111		284.00
CF21858	PROFESIONAL DICTAMINADOR ESPECIALIZADO EN EL MANEJO DE FONDO	P	VA	1	201210	201111		284.00
CF21858	PROFESIONAL DICTAMINADOR ESPECIALIZADO EN EL MANEJO DE FONDO	P	VA	3	201210	201111		284.00
CF21858	PROFESIONAL DICTAMINADOR ESPECIALIZADO EN EL MANEJO DE FONDO	P	VA	3	201110	201013		254.00
CF21858	PROFESIONAL DICTAMINADOR ESPECIALIZADO EN EL MANEJO DE FONDO	P	VA	1	201110	201013		254.00
CF21858	PROFESIONAL DICTAMINADOR ESPECIALIZADO EN EL MANEJO DE FONDO	P	VA	2	201110	201013		284.00
CF21859	COORDINADOR DE PROFESIONALES DICTAMINADORES	P	07	2	999999	202001		8,028.48
CF21859	COORDINADOR DE PROFESIONALES DICTAMINADORES	P	07	1	999999	202001		8,028.48
CF21859	COORDINADOR DE PROFESIONALES DICTAMINADORES	P	07	3	999999	202001		8,028.48
CF21859	COORDINADOR DE PROFESIONALES DICTAMINADORES	P	07	3	201924	201901		7,784.48
CF21859	COORDINADOR DE PROFESIONALES DICTAMINADORES	P	07	1	201924	201901		7,784.48
CF21859	COORDINADOR DE PROFESIONALES DICTAMINADORES	P	07	2	201924	201901		7,784.48
CF21859	COORDINADOR DE PROFESIONALES DICTAMINADORES	P	07	3	201924	201801		7,462.26
CF21859	COORDINADOR DE PROFESIONALES DICTAMINADORES	P	07	2	201824	201801		7,462.26
CF21859	COORDINADOR DE PROFESIONALES DICTAMINADORES	P	07	1	201824	201801		7,462.26
CF21859	COORDINADOR DE PROFESIONALES DICTAMINADORES	P	07	1	201724	201701		7,162.16
CF21859	COORDINADOR DE PROFESIONALES DICTAMINADORES	P	07	2	201724	201701		7,162.16
CF21859	COORDINADOR DE PROFESIONALES DICTAMINADORES	P	07	3	201724	201701		7,162.16
CF21859	COORDINADOR DE PROFESIONALES DICTAMINADORES	P	07	3	201624	201601		6,949.36
CF21859	COORDINADOR DE PROFESIONALES DICTAMINADORES	P	07	1	201624	201601		6,949.36
CF21859	COORDINADOR DE PROFESIONALES DICTAMINADORES	P	07	2	201624	201601		6,949.36
CF21859	COORDINADOR DE PROFESIONALES DICTAMINADORES	P	07	1	201524	201501		6,465.48
CF21859	COORDINADOR DE PROFESIONALES DICTAMINADORES	P	07	2	201524	201501		6,465.48
CF21859	COORDINADOR DE PROFESIONALES DICTAMINADORES	P	07	3	201524	201501		6,724.10
CF21859	COORDINADOR DE PROFESIONALES DICTAMINADORES	P	07	3	201424	201401		6,474.82
CF21859	COORDINADOR DE PROFESIONALES DICTAMINADORES	P	07	1	201424	201301		6,225.79
CF21859	COORDINADOR DE PROFESIONALES DICTAMINADORES	P	07	2	201424	201301		6,225.79
CF21859	COORDINADOR DE PROFESIONALES DICTAMINADORES	P	07	3	201324	201301		6,225.79
CF21859	COORDINADOR DE PROFESIONALES DICTAMINADORES	P	07	1	201224	201107		5,992.10
CF21859	COORDINADOR DE PROFESIONALES DICTAMINADORES	P	07	2	201224	201107		5,992.10
CF21859	COORDINADOR DE PROFESIONALES DICTAMINADORES	P	07	3	201224	201107		5,992.10
CF21859	COORDINADOR DE PROFESIONALES DICTAMINADORES	P	07	1	201108	201001		5,655.35
CF21859	COORDINADOR DE PROFESIONALES DICTAMINADORES	P	07	3	201108	201001		5,655.35
CF21859	COORDINADOR DE PROFESIONALES DICTAMINADORES	P	07	2	201108	201001		5,655.35
CF21859	COORDINADOR DE PROFESIONALES DICTAMINADORES	P	37	3	999999	202001		1,612.94
CF21859	COORDINADOR DE PROFESIONALES DICTAMINADORES	P	37	1	999999	202001		1,612.94
CF21859	COORDINADOR DE PROFESIONALES DICTAMINADORES	P	37	2	999999	202001		1,612.94
CF21859	COORDINADOR DE PROFESIONALES DICTAMINADORES	P	37	2	201924	201901		1,753.33
CF21859	COORDINADOR DE PROFESIONALES DICTAMINADORES	P	37	1	201924	201901		1,753.33
CF21859	COORDINADOR DE PROFESIONALES DICTAMINADORES	P	37	3	201924	201901		1,753.33
CF21859	COORDINADOR DE PROFESIONALES DICTAMINADORES	P	37	1	201824	201801		1,687.52
CF21859	COORDINADOR DE PROFESIONALES DICTAMINADORES	P	37	2	201824	201801		1,687.52
CF21859	COORDINADOR DE PROFESIONALES DICTAMINADORES	P	37	3	201824	201601		1,687.52
CF21859	COORDINADOR DE PROFESIONALES DICTAMINADORES	P	37	3	201724	201701		1,624.18
CF21859	COORDINADOR DE PROFESIONALES DICTAMINADORES	P	37	2	201724	201701		1,624.18
CF21859	COORDINADOR DE PROFESIONALES DICTAMINADORES	P	37	1	201724	201701		1,624.18
CF21859	COORDINADOR DE PROFESIONALES DICTAMINADORES	P	37	1	201624	201601		1,571.52
CF21859	COORDINADOR DE PROFESIONALES DICTAMINADORES	P	37	3	201624	201601		1,571.52
CF21859	COORDINADOR DE PROFESIONALES DICTAMINADORES	P	37	2	201624	201601		1,571.52
CF21859	COORDINADOR DE PROFESIONALES DICTAMINADORES	P	37	3	201524	201601		1,520.57
CF21859	COORDINADOR DE PROFESIONALES DICTAMINADORES	P	37	2	201524	201501		1,520.57
CF21859	COORDINADOR DE PROFESIONALES DICTAMINADORES	P	37	1	201524	201501		1,520.57
CF21859	COORDINADOR DE PROFESIONALES DICTAMINADORES	P	37	3	201424	200601		1,464.20
CF21859	COORDINADOR DE PROFESIONALES DICTAMINADORES	P	37	1	201424	200601		1,464.20
CF21859	COORDINADOR DE PROFESIONALES DICTAMINADORES	P	37	2	201424	200601		1,464.20
CF21859	COORDINADOR DE PROFESIONALES DICTAMINADORES	P	36	1	999999	202001		163.86
CF21859	COORDINADOR DE PROFESIONALES DICTAMINADORES	P	36	2	999999	202001		163.86
CF21859	COORDINADOR DE PROFESIONALES DICTAMINADORES	P	36	3	999999	202001		163.86
CF21859	COORDINADOR DE PROFESIONALES DICTAMINADORES	P	36	3	201624	201901		158.47
CF21859	COORDINADOR DE PROFESIONALES DICTAMINADORES	P	36	1	201624	201901		158.47
CF21859	COORDINADOR DE PROFESIONALES DICTAMINADORES	P	36	2	201624	201901		158.47
CF21859	COORDINADOR DE PROFESIONALES DICTAMINADORES	P	36	3	201624	201801		152.32
CF21859	COORDINADOR DE PROFESIONALES DICTAMINADORES	P	36	2	201624	201801		152.32
CF21859	COORDINADOR DE PROFESIONALES DICTAMINADORES	P	36	1	201624	201801		152.32
CF21859	COORDINADOR DE PROFESIONALES DICTAMINADORES	P	36	2	201724	201701		146.60



SERVICIOS EDUCATIVOS DE QUINTANA ROO
EJERCICIO FISCAL 2021



GOBIERNO DEL ESTADO DE QUINTANA ROO Tabulador Automatizado Organismos Descentralizados							
CATEGORÍA	DESCRIPCION	PERIODO	CONCEPTO	NIVEL_SUELDO	QNA_FIR	QNA_BH	IMPORTE MENSUAL
A		D	O	O			
CF21859	COORDINADOR DE PROFESIONALES DICTAMINADORES	P	38	3	201724	201701	146.62
CF21859	COORDINADOR DE PROFESIONALES DICTAMINADORES	P	38	1	201724	201701	146.62
CF21859	COORDINADOR DE PROFESIONALES DICTAMINADORES	P	38	3	201624	201601	141.85
CF21859	COORDINADOR DE PROFESIONALES DICTAMINADORES	P	38	1	201624	201601	141.85
CF21859	COORDINADOR DE PROFESIONALES DICTAMINADORES	P	38	2	201624	201601	141.85
CF21859	COORDINADOR DE PROFESIONALES DICTAMINADORES	P	38	3	201524	201501	137.25
CF21859	COORDINADOR DE PROFESIONALES DICTAMINADORES	P	38	1	201524	201501	137.25
CF21859	COORDINADOR DE PROFESIONALES DICTAMINADORES	P	38	2	201524	201501	137.25
CF21859	COORDINADOR DE PROFESIONALES DICTAMINADORES	P	38	1	201424	201401	132.15
CF21859	COORDINADOR DE PROFESIONALES DICTAMINADORES	P	38	2	201424	201401	132.15
CF21859	COORDINADOR DE PROFESIONALES DICTAMINADORES	P	38	3	201424	201401	132.15
CF21859	COORDINADOR DE PROFESIONALES DICTAMINADORES	P	38	2	201324	201301	127.05
CF21859	COORDINADOR DE PROFESIONALES DICTAMINADORES	P	38	1	201324	201301	127.05
CF21859	COORDINADOR DE PROFESIONALES DICTAMINADORES	P	38	3	201324	201301	127.05
CF21859	COORDINADOR DE PROFESIONALES DICTAMINADORES	P	38	1	201224	201201	122.30
CF21859	COORDINADOR DE PROFESIONALES DICTAMINADORES	P	38	2	201224	201201	122.30
CF21859	COORDINADOR DE PROFESIONALES DICTAMINADORES	P	38	3	201224	201201	122.30
CF21859	COORDINADOR DE PROFESIONALES DICTAMINADORES	P	38	3	201124	201101	100.00
CF21859	COORDINADOR DE PROFESIONALES DICTAMINADORES	P	38	2	201124	201101	100.00
CF21859	COORDINADOR DE PROFESIONALES DICTAMINADORES	P	38	1	201124	201101	100.00
CF21859	COORDINADOR DE PROFESIONALES DICTAMINADORES	P	41	2	999999	201901	3,342.00
CF21859	COORDINADOR DE PROFESIONALES DICTAMINADORES	P	41	1	999999	201901	3,342.00
CF21859	COORDINADOR DE PROFESIONALES DICTAMINADORES	P	41	2	999999	201901	3,342.00
CF21859	COORDINADOR DE PROFESIONALES DICTAMINADORES	P	41	3	201220	201211	3,282.00
CF21859	COORDINADOR DE PROFESIONALES DICTAMINADORES	P	41	2	201220	201211	3,282.00
CF21859	COORDINADOR DE PROFESIONALES DICTAMINADORES	P	41	1	201220	201211	3,282.00
CF21859	COORDINADOR DE PROFESIONALES DICTAMINADORES	P	41	1	201210	201111	3,182.00
CF21859	COORDINADOR DE PROFESIONALES DICTAMINADORES	P	41	3	201210	201111	3,182.00
CF21859	COORDINADOR DE PROFESIONALES DICTAMINADORES	P	41	2	201210	201111	3,182.00
CF21859	COORDINADOR DE PROFESIONALES DICTAMINADORES	P	41	1	201110	201013	3,082.00
CF21859	COORDINADOR DE PROFESIONALES DICTAMINADORES	P	41	2	201110	201013	3,082.00
CF21859	COORDINADOR DE PROFESIONALES DICTAMINADORES	P	41	3	201110	201013	3,082.00
CF21859	COORDINADOR DE PROFESIONALES DICTAMINADORES	P	44	1	999999	202001	191.94
CF21859	COORDINADOR DE PROFESIONALES DICTAMINADORES	P	44	2	999999	202001	191.94
CF21859	COORDINADOR DE PROFESIONALES DICTAMINADORES	P	44	3	999999	202001	191.94
CF21859	COORDINADOR DE PROFESIONALES DICTAMINADORES	P	44	1	201924	201901	175.33
CF21859	COORDINADOR DE PROFESIONALES DICTAMINADORES	P	44	2	201924	201901	175.33
CF21859	COORDINADOR DE PROFESIONALES DICTAMINADORES	P	44	3	201924	201901	175.33
CF21859	COORDINADOR DE PROFESIONALES DICTAMINADORES	P	44	1	201824	201801	167.76
CF21859	COORDINADOR DE PROFESIONALES DICTAMINADORES	P	44	3	201824	201801	167.76
CF21859	COORDINADOR DE PROFESIONALES DICTAMINADORES	P	44	2	201824	201801	167.76
CF21859	COORDINADOR DE PROFESIONALES DICTAMINADORES	P	44	3	201724	201701	160.78
CF21859	COORDINADOR DE PROFESIONALES DICTAMINADORES	P	44	2	201724	201701	160.78
CF21859	COORDINADOR DE PROFESIONALES DICTAMINADORES	P	44	1	201724	201701	160.78
CF21859	COORDINADOR DE PROFESIONALES DICTAMINADORES	P	44	3	201624	201601	154.82
CF21859	COORDINADOR DE PROFESIONALES DICTAMINADORES	P	44	2	201624	201601	154.82
CF21859	COORDINADOR DE PROFESIONALES DICTAMINADORES	P	44	1	201624	201601	154.82
CF21859	COORDINADOR DE PROFESIONALES DICTAMINADORES	P	44	1	201524	201501	149.27
CF21859	COORDINADOR DE PROFESIONALES DICTAMINADORES	P	44	2	201524	201501	149.27
CF21859	COORDINADOR DE PROFESIONALES DICTAMINADORES	P	44	3	201524	201501	149.27
CF21859	COORDINADOR DE PROFESIONALES DICTAMINADORES	P	44	1	201424	201401	143.02
CF21859	COORDINADOR DE PROFESIONALES DICTAMINADORES	P	44	2	201424	201401	143.02
CF21859	COORDINADOR DE PROFESIONALES DICTAMINADORES	P	44	3	201424	201401	143.02
CF21859	COORDINADOR DE PROFESIONALES DICTAMINADORES	P	44	3	201324	201301	136.77
CF21859	COORDINADOR DE PROFESIONALES DICTAMINADORES	P	44	1	201324	201301	136.77
CF21859	COORDINADOR DE PROFESIONALES DICTAMINADORES	P	44	2	201324	201301	136.77
CF21859	COORDINADOR DE PROFESIONALES DICTAMINADORES	P	44	1	201224	201201	120.00
CF21859	COORDINADOR DE PROFESIONALES DICTAMINADORES	P	44	3	201224	201201	120.00
CF21859	COORDINADOR DE PROFESIONALES DICTAMINADORES	P	44	2	201224	201201	120.00
CF21859	COORDINADOR DE PROFESIONALES DICTAMINADORES	P	44	1	201124	201101	105.00
CF21859	COORDINADOR DE PROFESIONALES DICTAMINADORES	P	44	3	201124	201101	105.00
CF21859	COORDINADOR DE PROFESIONALES DICTAMINADORES	P	44	2	201124	201101	105.00
CF21859	COORDINADOR DE PROFESIONALES DICTAMINADORES	P	46	3	999999	202001	121.22
CF21859	COORDINADOR DE PROFESIONALES DICTAMINADORES	P	46	3	201924	201901	117.22
CF21859	COORDINADOR DE PROFESIONALES DICTAMINADORES	P	46	3	201824	201801	112.97
CF21859	COORDINADOR DE PROFESIONALES DICTAMINADORES	P	46	3	201724	201701	108.72
CF21859	COORDINADOR DE PROFESIONALES DICTAMINADORES	P	46	3	201624	201601	105.22



SERVICIOS EDUCATIVOS DE QUINTANA ROO
EJERCICIO FISCAL 2021



GOBIERNO DEL ESTADO DE QUINTANA ROO Tabular Autorizada Organismo Descentralizado							
CATEGORIA A	DESCRIPCION	PERIODO D	CONCEPTO	NIVEL SUELDO	CNA_FIN	CNA_INI	IMPORTE MENSUAL
CF21858	COORDINADOR DE PROFESIONALES DICTAMINADORES	P	46	3	201524	201501	101.81
CF21859	COORDINADOR DE PROFESIONALES DICTAMINADORES	P	46	3	201424	201401	98.00
CF21859	COORDINADOR DE PROFESIONALES DICTAMINADORES	P	46	3	201324	201301	94.31
CF21859	COORDINADOR DE PROFESIONALES DICTAMINADORES	P	46	3	201224	201201	93.75
CF21859	COORDINADOR DE PROFESIONALES DICTAMINADORES	P	46	3	201124	201101	87.10
CF21859	COORDINADOR DE PROFESIONALES DICTAMINADORES	P	79	3	999099	202001	676.28
CF21859	COORDINADOR DE PROFESIONALES DICTAMINADORES	P	79	3	201924	201901	543.07
CF21859	COORDINADOR DE PROFESIONALES DICTAMINADORES	P	79	3	201824	201801	508.32
CF21859	COORDINADOR DE PROFESIONALES DICTAMINADORES	P	79	3	201724	201701	471.72
CF21859	COORDINADOR DE PROFESIONALES DICTAMINADORES	P	79	3	201624	201601	442.96
CF21859	COORDINADOR DE PROFESIONALES DICTAMINADORES	P	79	3	201524	201501	415.11
CF21859	COORDINADOR DE PROFESIONALES DICTAMINADORES	P	79	3	201424	201401	384.31
CF21859	COORDINADOR DE PROFESIONALES DICTAMINADORES	P	79	3	201324	201301	353.61
CF21859	COORDINADOR DE PROFESIONALES DICTAMINADORES	P	79	3	201224	201201	311.30
CF21859	COORDINADOR DE PROFESIONALES DICTAMINADORES	P	79	3	201124	201101	300.90
CF21859	COORDINADOR DE PROFESIONALES DICTAMINADORES	P	GE	3	201923	201923	12,744.00
CF21859	COORDINADOR DE PROFESIONALES DICTAMINADORES	P	GE	3	201823	201823	12,744.00
CF21859	COORDINADOR DE PROFESIONALES DICTAMINADORES	P	GE	3	201723	201723	12,744.00
CF21859	COORDINADOR DE PROFESIONALES DICTAMINADORES	P	GE	3	201623	201623	12,744.00
CF21859	COORDINADOR DE PROFESIONALES DICTAMINADORES	P	GE	3	201523	201523	12,744.00
CF21859	COORDINADOR DE PROFESIONALES DICTAMINADORES	P	GE	3	201424	201424	12,744.00
CF21859	COORDINADOR DE PROFESIONALES DICTAMINADORES	P	GE	2	201324	201324	12,744.00
CF21859	COORDINADOR DE PROFESIONALES DICTAMINADORES	P	GE	3	201324	201324	12,744.00
CF21859	COORDINADOR DE PROFESIONALES DICTAMINADORES	P	GE	1	201324	201324	12,744.00
CF21859	COORDINADOR DE PROFESIONALES DICTAMINADORES	P	GE	2	201224	201224	11,860.00
CF21859	COORDINADOR DE PROFESIONALES DICTAMINADORES	P	GE	3	201224	201224	11,860.00
CF21859	COORDINADOR DE PROFESIONALES DICTAMINADORES	P	GE	1	201224	201224	11,860.00
CF21859	COORDINADOR DE PROFESIONALES DICTAMINADORES	P	GE	3	201124	201124	11,480.00
CF21859	COORDINADOR DE PROFESIONALES DICTAMINADORES	P	GE	1	201124	201124	11,480.00
CF21859	COORDINADOR DE PROFESIONALES DICTAMINADORES	P	GE	2	201124	201124	11,480.00
CF21859	COORDINADOR DE PROFESIONALES DICTAMINADORES	P	VA	1	999999	201211	324.00
CF21859	COORDINADOR DE PROFESIONALES DICTAMINADORES	P	VA	2	999999	201211	324.00
CF21859	COORDINADOR DE PROFESIONALES DICTAMINADORES	P	VA	3	999999	201211	324.00
CF21859	COORDINADOR DE PROFESIONALES DICTAMINADORES	P	VA	3	201210	201111	294.00
CF21859	COORDINADOR DE PROFESIONALES DICTAMINADORES	P	VA	1	201210	201111	294.00
CF21859	COORDINADOR DE PROFESIONALES DICTAMINADORES	P	VA	2	201210	201111	294.00
CF21859	COORDINADOR DE PROFESIONALES DICTAMINADORES	P	VA	2	201110	201013	254.00
CF21859	COORDINADOR DE PROFESIONALES DICTAMINADORES	P	VA	1	201110	201013	254.00
CF21859	COORDINADOR DE PROFESIONALES DICTAMINADORES	P	VA	2	201110	201013	254.00
CF33821	ESPECIALISTA TECNICO	P	07	3	999999	202001	8,088.02
CF33821	ESPECIALISTA TECNICO	P	07	1	999999	202001	8,088.02
CF33821	ESPECIALISTA TECNICO	P	07	2	999999	202001	8,088.02
CF33821	ESPECIALISTA TECNICO	P	07	2	201924	201901	7,822.06
CF33821	ESPECIALISTA TECNICO	P	07	3	201924	201901	7,822.06
CF33821	ESPECIALISTA TECNICO	P	07	1	201924	201901	7,822.06
CF33821	ESPECIALISTA TECNICO	P	07	1	201824	201801	7,517.99
CF33821	ESPECIALISTA TECNICO	P	07	3	201824	201801	7,517.99
CF33821	ESPECIALISTA TECNICO	P	07	2	201824	201801	7,517.99
CF33821	ESPECIALISTA TECNICO	P	07	1	201724	201701	7,235.42
CF33821	ESPECIALISTA TECNICO	P	07	3	201724	201701	7,235.42
CF33821	ESPECIALISTA TECNICO	P	07	2	201724	201701	7,235.42
CF33821	ESPECIALISTA TECNICO	P	07	3	201624	201601	7,000.86
CF33821	ESPECIALISTA TECNICO	P	07	1	201624	201601	7,000.86
CF33821	ESPECIALISTA TECNICO	P	07	2	201624	201601	7,000.86
CF33821	ESPECIALISTA TECNICO	P	07	2	201524	201501	6,513.39
CF33821	ESPECIALISTA TECNICO	P	07	3	201524	201501	6,513.39
CF33821	ESPECIALISTA TECNICO	P	07	1	201524	201501	6,513.39
CF33821	ESPECIALISTA TECNICO	P	07	3	201424	201401	6,522.80
CF33821	ESPECIALISTA TECNICO	P	07	2	201424	201301	6,271.92
CF33821	ESPECIALISTA TECNICO	P	07	1	201424	201301	6,271.92
CF33821	ESPECIALISTA TECNICO	P	07	3	201324	201301	6,271.92
CF33821	ESPECIALISTA TECNICO	P	07	2	201224	201201	6,036.60
CF33821	ESPECIALISTA TECNICO	P	07	1	201224	201201	6,036.60
CF33821	ESPECIALISTA TECNICO	P	07	3	201224	201201	6,036.60
CF33821	ESPECIALISTA TECNICO	P	07	2	201124	201101	5,793.21
CF33821	ESPECIALISTA TECNICO	P	07	1	201124	201101	5,793.21
CF33821	ESPECIALISTA TECNICO	P	07	3	201124	201101	5,793.21



SERVICIOS EDUCATIVOS DE QUINTANA ROO
EJERCICIO FISCAL 2021



GOBIERNO DEL ESTADO DE QUINTANA ROO Tabulador Autorizado Organismos Descentralizados								
CATEGORIA	DESCRIPCION	PERC/D	CONCEPT	NIVEL_SUELDO	QNA_FIN	QNA_INI	IMPORTE MENSUAL	
CF33821	ESPECIALISTA TECNICO	P	37	1	999999	202001		64.52
CF33821	ESPECIALISTA TECNICO	P	37	2	999999	202001		64.52
CF33821	ESPECIALISTA TECNICO	P	37	3	999999	202001		64.52
CF33821	ESPECIALISTA TECNICO	P	37	1	201824	201901		62.39
CF33821	ESPECIALISTA TECNICO	P	37	2	201824	201901		62.39
CF33821	ESPECIALISTA TECNICO	P	37	3	201824	201901		62.39
CF33821	ESPECIALISTA TECNICO	P	37	2	201824	201801		60.05
CF33821	ESPECIALISTA TECNICO	P	37	1	201824	201801		60.05
CF33821	ESPECIALISTA TECNICO	P	37	3	201824	201801		60.05
CF33821	ESPECIALISTA TECNICO	P	37	1	201724	201701		57.83
CF33821	ESPECIALISTA TECNICO	P	37	3	201724	201701		57.83
CF33821	ESPECIALISTA TECNICO	P	37	2	201724	201701		57.83
CF33821	ESPECIALISTA TECNICO	P	37	3	201824	201601		55.92
CF33821	ESPECIALISTA TECNICO	P	37	2	201824	201601		55.92
CF33821	ESPECIALISTA TECNICO	P	37	1	201824	201601		55.92
CF33821	ESPECIALISTA TECNICO	P	37	3	201824	201501		54.11
CF33821	ESPECIALISTA TECNICO	P	37	2	201824	201501		54.11
CF33821	ESPECIALISTA TECNICO	P	37	1	201824	201501		54.11
CF33821	ESPECIALISTA TECNICO	P	37	3	201424	201201		52.10
CF33821	ESPECIALISTA TECNICO	P	37	2	201424	201201		52.10
CF33821	ESPECIALISTA TECNICO	P	37	1	201424	201201		52.10
CF33821	ESPECIALISTA TECNICO	P	37	1	201124	201101		50.90
CF33821	ESPECIALISTA TECNICO	P	37	2	201124	201101		50.90
CF33821	ESPECIALISTA TECNICO	P	37	3	201124	201101		50.90
CF33821	ESPECIALISTA TECNICO	P	38	1	999999	202001		163.86
CF33821	ESPECIALISTA TECNICO	P	38	3	999999	202001		163.86
CF33821	ESPECIALISTA TECNICO	P	38	2	999999	202001		163.86
CF33821	ESPECIALISTA TECNICO	P	38	2	201824	201901		158.47
CF33821	ESPECIALISTA TECNICO	P	38	1	201824	201901		158.47
CF33821	ESPECIALISTA TECNICO	P	38	3	201824	201901		158.47
CF33821	ESPECIALISTA TECNICO	P	38	2	201824	201901		152.32
CF33821	ESPECIALISTA TECNICO	P	38	1	201824	201901		152.32
CF33821	ESPECIALISTA TECNICO	P	38	3	201824	201801		152.32
CF33821	ESPECIALISTA TECNICO	P	38	3	201724	201701		146.62
CF33821	ESPECIALISTA TECNICO	P	38	2	201724	201701		146.62
CF33821	ESPECIALISTA TECNICO	P	38	1	201724	201701		146.62
CF33821	ESPECIALISTA TECNICO	P	38	3	201624	201601		141.86
CF33821	ESPECIALISTA TECNICO	P	38	1	201624	201601		141.86
CF33821	ESPECIALISTA TECNICO	P	38	2	201624	201601		141.86
CF33821	ESPECIALISTA TECNICO	P	38	1	201624	201601		137.25
CF33821	ESPECIALISTA TECNICO	P	38	3	201624	201601		137.25
CF33821	ESPECIALISTA TECNICO	P	38	2	201524	201501		137.25
CF33821	ESPECIALISTA TECNICO	P	38	3	201424	201401		132.15
CF33821	ESPECIALISTA TECNICO	P	38	2	201424	201401		132.15
CF33821	ESPECIALISTA TECNICO	P	38	1	201424	201401		132.15
CF33821	ESPECIALISTA TECNICO	P	38	2	201324	201301		127.05
CF33821	ESPECIALISTA TECNICO	P	38	1	201324	201301		127.05
CF33821	ESPECIALISTA TECNICO	P	38	3	201324	201301		127.05
CF33821	ESPECIALISTA TECNICO	P	38	3	201224	201201		122.30
CF33821	ESPECIALISTA TECNICO	P	38	2	201224	201201		122.30
CF33821	ESPECIALISTA TECNICO	P	38	1	201224	201201		122.30
CF33821	ESPECIALISTA TECNICO	P	38	3	201124	201101		100.00
CF33821	ESPECIALISTA TECNICO	P	38	2	201124	201101		100.00
CF33821	ESPECIALISTA TECNICO	P	38	1	201124	201101		100.00
CF33821	ESPECIALISTA TECNICO	P	41	2	999999	201301		3,342.00
CF33821	ESPECIALISTA TECNICO	P	41	1	999999	201301		3,342.00
CF33821	ESPECIALISTA TECNICO	P	41	3	999999	201301		3,342.00
CF33821	ESPECIALISTA TECNICO	P	41	1	201224	201211		3,262.00
CF33821	ESPECIALISTA TECNICO	P	41	2	201224	201211		3,262.00
CF33821	ESPECIALISTA TECNICO	P	41	3	201224	201211		3,262.00
CF33821	ESPECIALISTA TECNICO	P	41	1	201210	201111		3,182.00
CF33821	ESPECIALISTA TECNICO	P	41	2	201210	201111		3,182.00
CF33821	ESPECIALISTA TECNICO	P	41	3	201210	201111		3,182.00
CF33821	ESPECIALISTA TECNICO	P	41	2	201110	201013		3,062.00
CF33821	ESPECIALISTA TECNICO	P	41	3	201110	201013		3,062.00
CF33821	ESPECIALISTA TECNICO	P	41	1	201110	201013		3,062.00
CF33821	ESPECIALISTA TECNICO	P	44	1	999999	202001		181.94



SERVICIOS EDUCATIVOS DE QUINTANA ROO
EJERCICIO FISCAL 2021



GOBIERNO DEL ESTADO DE QUINTANA ROO								
Tabla de Autorizaciones								
Organismos Descentralizados								
CATEGORIA	DESCRIPCION	PERIODE	CONCEPT	NIVEL_SUELDO	QNA_FBI	QNA_PR	IMPORTE	
A		D	O	O			MESES	
CF33821	ESPECIALISTA TECNICO	P		44	3	099900	202001	161.94
CF33821	ESPECIALISTA TECNICO	P		44	2	099999	202001	161.94
CF33821	ESPECIALISTA TECNICO	P		44	2	201824	201901	179.33
CF33821	ESPECIALISTA TECNICO	P		44	1	201924	201901	179.33
CF33821	ESPECIALISTA TECNICO	P		44	3	201824	201901	179.33
CF33821	ESPECIALISTA TECNICO	P		44	3	201824	201801	167.78
CF33821	ESPECIALISTA TECNICO	P		44	2	201824	201801	167.78
CF33821	ESPECIALISTA TECNICO	P		44	1	201824	201801	167.78
CF33821	ESPECIALISTA TECNICO	P		44	2	201724	201701	160.78
CF33821	ESPECIALISTA TECNICO	P		44	3	201724	201701	160.78
CF33821	ESPECIALISTA TECNICO	P		44	1	201724	201701	160.78
CF33821	ESPECIALISTA TECNICO	P		44	3	201624	201601	154.62
CF33821	ESPECIALISTA TECNICO	P		44	2	201624	201601	154.62
CF33821	ESPECIALISTA TECNICO	P		44	1	201624	201601	154.62
CF33821	ESPECIALISTA TECNICO	P		44	2	201624	201601	149.27
CF33821	ESPECIALISTA TECNICO	P		44	3	201624	201601	149.27
CF33821	ESPECIALISTA TECNICO	P		44	1	201624	201601	149.27
CF33821	ESPECIALISTA TECNICO	P		44	3	201424	201401	143.02
CF33821	ESPECIALISTA TECNICO	P		44	1	201424	201401	143.02
CF33821	ESPECIALISTA TECNICO	P		44	2	201424	201401	143.02
CF33821	ESPECIALISTA TECNICO	P		44	3	201324	201301	136.77
CF33821	ESPECIALISTA TECNICO	P		44	1	201324	201301	136.77
CF33821	ESPECIALISTA TECNICO	P		44	2	201324	201301	136.77
CF33821	ESPECIALISTA TECNICO	P		44	3	201224	201201	120.00
CF33821	ESPECIALISTA TECNICO	P		44	2	201224	201201	120.00
CF33821	ESPECIALISTA TECNICO	P		44	1	201224	201201	120.00
CF33821	ESPECIALISTA TECNICO	P		44	3	201124	201101	105.00
CF33821	ESPECIALISTA TECNICO	P		44	2	201124	201101	105.00
CF33821	ESPECIALISTA TECNICO	P		44	1	201124	201101	105.00
CF33821	ESPECIALISTA TECNICO	P		45	3	099999	202001	121.22
CF33821	ESPECIALISTA TECNICO	P		45	3	201824	201901	117.22
CF33821	ESPECIALISTA TECNICO	P		45	3	201824	201801	112.07
CF33821	ESPECIALISTA TECNICO	P		45	3	201724	201701	108.72
CF33821	ESPECIALISTA TECNICO	P		45	3	201624	201601	105.22
CF33821	ESPECIALISTA TECNICO	P		45	3	201524	201501	101.91
CF33821	ESPECIALISTA TECNICO	P		45	3	201424	201401	88.05
CF33821	ESPECIALISTA TECNICO	P		45	3	201324	201301	84.31
CF33821	ESPECIALISTA TECNICO	P		45	3	201224	201201	80.75
CF33821	ESPECIALISTA TECNICO	P		45	3	201124	201101	67.10
CF33821	ESPECIALISTA TECNICO	P		79	3	099999	202001	676.28
CF33821	ESPECIALISTA TECNICO	P		79	3	201924	201901	543.67
CF33821	ESPECIALISTA TECNICO	P		79	3	201824	201801	505.32
CF33821	ESPECIALISTA TECNICO	P		79	3	201724	201701	471.72
CF33821	ESPECIALISTA TECNICO	P		79	3	201624	201601	442.96
CF33821	ESPECIALISTA TECNICO	P		79	3	201524	201501	415.11
CF33821	ESPECIALISTA TECNICO	P		79	3	201424	201401	384.31
CF33821	ESPECIALISTA TECNICO	P		79	3	201324	201301	353.51
CF33821	ESPECIALISTA TECNICO	P		79	3	201224	201201	311.60
CF33821	ESPECIALISTA TECNICO	P		79	3	201124	201101	300.00
CF33821	ESPECIALISTA TECNICO	P	GE		3	201923	201923	12,744.00
CF33821	ESPECIALISTA TECNICO	P	GE		3	201823	201823	12,744.00
CF33821	ESPECIALISTA TECNICO	P	GE		3	201723	201723	12,744.00
CF33821	ESPECIALISTA TECNICO	P	GE		3	201623	201623	12,744.00
CF33821	ESPECIALISTA TECNICO	P	GE		3	201523	201523	12,744.00
CF33821	ESPECIALISTA TECNICO	P	GE		3	201424	201424	12,744.00
CF33821	ESPECIALISTA TECNICO	P	GE		2	201324	201324	12,549.20
CF33821	ESPECIALISTA TECNICO	P	GE		1	201324	201324	12,549.20
CF33821	ESPECIALISTA TECNICO	P	GE		3	201324	201324	12,549.20
CF33821	ESPECIALISTA TECNICO	P	GE		1	201224	201224	11,465.20
CF33821	ESPECIALISTA TECNICO	P	GE		3	201224	201224	11,465.20
CF33821	ESPECIALISTA TECNICO	P	GE		3	201124	201124	11,265.20
CF33821	ESPECIALISTA TECNICO	P	GE		1	201124	201124	11,265.20
CF33821	ESPECIALISTA TECNICO	P	GE		2	201124	201124	11,265.20
CF33821	ESPECIALISTA TECNICO	P	VA		1	099999	201211	324.00
CF33821	ESPECIALISTA TECNICO	P	VA		3	099999	201211	324.00
CF33821	ESPECIALISTA TECNICO	P	VA		2	099999	201211	324.00



SERVICIOS EDUCATIVOS DE QUINTANA ROO
EJERCICIO FISCAL 2021



GOBIERNO DEL ESTADO DE QUINTANA ROO Tributación Autorizada Organismo Descentralizado								
CATEGORIA	DESCRIPCION	PERIODE	CONCEPTO	NIVEL_BUELO	QRA_PRR	QRA_PDI	IMPORTE	
A		O	O	O			MENSUAL	
CF33821	ESPECIALISTA TECNICO	P	VA	1	201210	201111	294.00	
CF33821	ESPECIALISTA TECNICO	P	VA	2	201210	201111	294.00	
CF33821	ESPECIALISTA TECNICO	P	VA	3	201210	201111	294.00	
CF33821	ESPECIALISTA TECNICO	P	VA	2	201110	201012	294.00	
CF33821	ESPECIALISTA TECNICO	P	VA	3	201110	201012	294.00	
CF33821	ESPECIALISTA TECNICO	P	VA	1	201110	201012	294.00	
CF33826	PRODUCTOR RADIOFONICO BILINGUE	P	07	1	999999	202001	8,088.02	
CF33826	PRODUCTOR RADIOFONICO BILINGUE	P	07	2	999999	202001	8,088.02	
CF33826	PRODUCTOR RADIOFONICO BILINGUE	P	07	3	999999	202001	8,088.02	
CF33826	PRODUCTOR RADIOFONICO BILINGUE	P	07	3	201924	201901	7,822.06	
CF33826	PRODUCTOR RADIOFONICO BILINGUE	P	07	2	201924	201901	7,822.06	
CF33826	PRODUCTOR RADIOFONICO BILINGUE	P	07	1	201924	201901	7,822.06	
CF33826	PRODUCTOR RADIOFONICO BILINGUE	P	07	2	201824	201801	7,517.80	
CF33826	PRODUCTOR RADIOFONICO BILINGUE	P	07	1	201824	201801	7,517.80	
CF33826	PRODUCTOR RADIOFONICO BILINGUE	P	07	3	201824	201801	7,517.80	
CF33826	PRODUCTOR RADIOFONICO BILINGUE	P	07	2	201724	201701	7,235.42	
CF33826	PRODUCTOR RADIOFONICO BILINGUE	P	07	1	201724	201701	7,235.42	
CF33826	PRODUCTOR RADIOFONICO BILINGUE	P	07	3	201724	201701	7,235.42	
CF33826	PRODUCTOR RADIOFONICO BILINGUE	P	07	1	201624	201601	7,000.88	
CF33826	PRODUCTOR RADIOFONICO BILINGUE	P	07	3	201624	201601	7,000.88	
CF33826	PRODUCTOR RADIOFONICO BILINGUE	P	07	2	201624	201601	7,000.88	
CF33826	PRODUCTOR RADIOFONICO BILINGUE	P	07	1	201524	201501	6,513.39	
CF33826	PRODUCTOR RADIOFONICO BILINGUE	P	07	2	201524	201501	6,513.39	
CF33826	PRODUCTOR RADIOFONICO BILINGUE	P	07	3	201524	201501	6,513.39	
CF33826	PRODUCTOR RADIOFONICO BILINGUE	P	07	3	201424	201401	6,322.80	
CF33826	PRODUCTOR RADIOFONICO BILINGUE	P	07	2	201424	201301	6,271.92	
CF33826	PRODUCTOR RADIOFONICO BILINGUE	P	07	1	201424	201301	6,271.92	
CF33826	PRODUCTOR RADIOFONICO BILINGUE	P	07	3	201324	201301	6,271.92	
CF33826	PRODUCTOR RADIOFONICO BILINGUE	P	07	3	201224	201201	6,036.50	
CF33826	PRODUCTOR RADIOFONICO BILINGUE	P	07	1	201224	201201	6,036.50	
CF33826	PRODUCTOR RADIOFONICO BILINGUE	P	07	2	201224	201201	6,036.50	
CF33826	PRODUCTOR RADIOFONICO BILINGUE	P	07	1	201124	201101	5,793.21	
CF33826	PRODUCTOR RADIOFONICO BILINGUE	P	07	3	201124	201101	5,793.21	
CF33826	PRODUCTOR RADIOFONICO BILINGUE	P	07	2	201124	201101	5,793.21	
CF33826	PRODUCTOR RADIOFONICO BILINGUE	P	37	2	999999	202001	64.52	
CF33826	PRODUCTOR RADIOFONICO BILINGUE	P	37	1	999999	202001	64.52	
CF33826	PRODUCTOR RADIOFONICO BILINGUE	P	37	3	999999	202001	64.52	
CF33826	PRODUCTOR RADIOFONICO BILINGUE	P	37	1	201924	201901	62.39	
CF33826	PRODUCTOR RADIOFONICO BILINGUE	P	37	2	201924	201901	62.39	
CF33826	PRODUCTOR RADIOFONICO BILINGUE	P	37	3	201924	201901	62.39	
CF33826	PRODUCTOR RADIOFONICO BILINGUE	P	37	3	201824	201801	60.05	
CF33826	PRODUCTOR RADIOFONICO BILINGUE	P	37	1	201824	201801	60.05	
CF33826	PRODUCTOR RADIOFONICO BILINGUE	P	37	2	201824	201801	60.05	
CF33826	PRODUCTOR RADIOFONICO BILINGUE	P	37	2	201724	201701	57.80	
CF33826	PRODUCTOR RADIOFONICO BILINGUE	P	37	3	201724	201701	57.80	
CF33826	PRODUCTOR RADIOFONICO BILINGUE	P	37	1	201724	201701	57.80	
CF33826	PRODUCTOR RADIOFONICO BILINGUE	P	37	1	201624	201601	55.92	
CF33826	PRODUCTOR RADIOFONICO BILINGUE	P	37	3	201624	201601	55.92	
CF33826	PRODUCTOR RADIOFONICO BILINGUE	P	37	2	201624	201601	55.92	
CF33826	PRODUCTOR RADIOFONICO BILINGUE	P	37	3	201524	201501	54.11	
CF33826	PRODUCTOR RADIOFONICO BILINGUE	P	37	1	201524	201501	54.11	
CF33826	PRODUCTOR RADIOFONICO BILINGUE	P	37	2	201524	201501	54.11	
CF33826	PRODUCTOR RADIOFONICO BILINGUE	P	37	2	201424	201201	52.10	
CF33826	PRODUCTOR RADIOFONICO BILINGUE	P	37	3	201424	201201	52.10	
CF33826	PRODUCTOR RADIOFONICO BILINGUE	P	37	1	201424	201201	52.10	
CF33826	PRODUCTOR RADIOFONICO BILINGUE	P	37	3	201124	201101	50.00	
CF33826	PRODUCTOR RADIOFONICO BILINGUE	P	37	2	201124	201101	50.00	
CF33826	PRODUCTOR RADIOFONICO BILINGUE	P	37	1	201124	201101	50.00	
CF33826	PRODUCTOR RADIOFONICO BILINGUE	P	38	2	999999	202001	163.88	
CF33826	PRODUCTOR RADIOFONICO BILINGUE	P	38	1	999999	202001	163.88	
CF33826	PRODUCTOR RADIOFONICO BILINGUE	P	38	3	999999	202001	163.88	
CF33826	PRODUCTOR RADIOFONICO BILINGUE	P	38	3	201824	201801	158.47	
CF33826	PRODUCTOR RADIOFONICO BILINGUE	P	38	2	201824	201801	158.47	
CF33826	PRODUCTOR RADIOFONICO BILINGUE	P	38	1	201824	201801	158.47	
CF33826	PRODUCTOR RADIOFONICO BILINGUE	P	38	3	201824	201801	152.32	
CF33826	PRODUCTOR RADIOFONICO BILINGUE	P	38	2	201824	201801	152.32	
CF33826	PRODUCTOR RADIOFONICO BILINGUE	P	38	1	201824	201801	152.32	



SERVICIOS EDUCATIVOS DE QUINTANA ROO
EJERCICIO FISCAL 2021



GOBIERNO DEL ESTADO DE QUINTANA ROO Tabla de Avanzado Organismos Descentralizados							
CATEGORIA	DESCRIPCION	PERCIDE	CONCEPT	NIVEL_SUELDO	CNA_PRR	CNA_06	IMPORTE MENSUAL
A		D	D	C			
CF33828	PRODUCTOR RADIOFONICO BILINGUE	P	38	1	201724	201701	146.62
CF33828	PRODUCTOR RADIOFONICO BILINGUE	P	38	3	201724	201701	146.62
CF33828	PRODUCTOR RADIOFONICO BILINGUE	P	38	2	201724	201701	146.62
CF33828	PRODUCTOR RADIOFONICO BILINGUE	P	38	1	201824	201801	141.86
CF33828	PRODUCTOR RADIOFONICO BILINGUE	P	38	2	201824	201801	141.86
CF33828	PRODUCTOR RADIOFONICO BILINGUE	P	38	3	201824	201801	141.86
CF33828	PRODUCTOR RADIOFONICO BILINGUE	P	38	2	201924	201901	137.25
CF33828	PRODUCTOR RADIOFONICO BILINGUE	P	38	3	201924	201901	137.25
CF33828	PRODUCTOR RADIOFONICO BILINGUE	P	38	1	201524	201501	137.25
CF33828	PRODUCTOR RADIOFONICO BILINGUE	P	38	2	201424	201401	132.15
CF33828	PRODUCTOR RADIOFONICO BILINGUE	P	38	1	201424	201401	132.15
CF33828	PRODUCTOR RADIOFONICO BILINGUE	P	38	3	201424	201401	132.15
CF33828	PRODUCTOR RADIOFONICO BILINGUE	P	38	3	201324	201301	127.65
CF33828	PRODUCTOR RADIOFONICO BILINGUE	P	38	2	201324	201301	127.65
CF33828	PRODUCTOR RADIOFONICO BILINGUE	P	38	1	201324	201301	127.65
CF33828	PRODUCTOR RADIOFONICO BILINGUE	P	38	1	201224	201201	122.30
CF33828	PRODUCTOR RADIOFONICO BILINGUE	P	38	2	201224	201201	122.30
CF33828	PRODUCTOR RADIOFONICO BILINGUE	P	38	3	201224	201201	122.30
CF33828	PRODUCTOR RADIOFONICO BILINGUE	P	38	1	201124	201101	109.00
CF33828	PRODUCTOR RADIOFONICO BILINGUE	P	38	1	201124	201101	109.00
CF33828	PRODUCTOR RADIOFONICO BILINGUE	P	38	2	201124	201101	109.00
CF33828	PRODUCTOR RADIOFONICO BILINGUE	P	41	1	999999	201301	3,342.00
CF33828	PRODUCTOR RADIOFONICO BILINGUE	P	41	3	999999	201301	3,342.00
CF33828	PRODUCTOR RADIOFONICO BILINGUE	P	41	2	999999	201301	3,342.00
CF33828	PRODUCTOR RADIOFONICO BILINGUE	P	41	3	201224	201211	3,262.00
CF33828	PRODUCTOR RADIOFONICO BILINGUE	P	41	1	201224	201211	3,262.00
CF33828	PRODUCTOR RADIOFONICO BILINGUE	P	41	2	201224	201211	3,262.00
CF33828	PRODUCTOR RADIOFONICO BILINGUE	P	41	2	201210	201111	3,182.00
CF33828	PRODUCTOR RADIOFONICO BILINGUE	P	41	3	201210	201111	3,182.00
CF33828	PRODUCTOR RADIOFONICO BILINGUE	P	41	1	201210	201111	3,182.00
CF33828	PRODUCTOR RADIOFONICO BILINGUE	P	41	1	201110	201013	3,062.00
CF33828	PRODUCTOR RADIOFONICO BILINGUE	P	41	2	201110	201013	3,062.00
CF33828	PRODUCTOR RADIOFONICO BILINGUE	P	41	3	201110	201013	3,062.00
CF33828	PRODUCTOR RADIOFONICO BILINGUE	P	44	1	999999	202001	181.84
CF33828	PRODUCTOR RADIOFONICO BILINGUE	P	44	3	999999	202001	181.84
CF33828	PRODUCTOR RADIOFONICO BILINGUE	P	44	2	999999	202001	181.84
CF33828	PRODUCTOR RADIOFONICO BILINGUE	P	44	3	201924	201901	175.33
CF33828	PRODUCTOR RADIOFONICO BILINGUE	P	44	2	201924	201901	175.33
CF33828	PRODUCTOR RADIOFONICO BILINGUE	P	44	1	201924	201901	175.33
CF33828	PRODUCTOR RADIOFONICO BILINGUE	P	44	1	201824	201801	167.78
CF33828	PRODUCTOR RADIOFONICO BILINGUE	P	44	3	201824	201801	167.78
CF33828	PRODUCTOR RADIOFONICO BILINGUE	P	44	2	201824	201801	167.78
CF33828	PRODUCTOR RADIOFONICO BILINGUE	P	44	1	201724	201701	160.78
CF33828	PRODUCTOR RADIOFONICO BILINGUE	P	44	2	201724	201701	160.78
CF33828	PRODUCTOR RADIOFONICO BILINGUE	P	44	3	201724	201701	160.78
CF33828	PRODUCTOR RADIOFONICO BILINGUE	P	44	3	201824	201801	154.92
CF33828	PRODUCTOR RADIOFONICO BILINGUE	P	44	1	201824	201801	154.92
CF33828	PRODUCTOR RADIOFONICO BILINGUE	P	44	2	201824	201801	154.92
CF33828	PRODUCTOR RADIOFONICO BILINGUE	P	44	1	201524	201501	149.27
CF33828	PRODUCTOR RADIOFONICO BILINGUE	P	44	2	201524	201501	149.27
CF33828	PRODUCTOR RADIOFONICO BILINGUE	P	44	3	201524	201501	149.27
CF33828	PRODUCTOR RADIOFONICO BILINGUE	P	44	2	201424	201401	143.02
CF33828	PRODUCTOR RADIOFONICO BILINGUE	P	44	3	201424	201401	143.02
CF33828	PRODUCTOR RADIOFONICO BILINGUE	P	44	1	201424	201401	143.02
CF33828	PRODUCTOR RADIOFONICO BILINGUE	P	44	1	201324	201301	136.77
CF33828	PRODUCTOR RADIOFONICO BILINGUE	P	44	2	201324	201301	136.77
CF33828	PRODUCTOR RADIOFONICO BILINGUE	P	44	3	201324	201301	136.77
CF33828	PRODUCTOR RADIOFONICO BILINGUE	P	44	3	201224	201201	129.00
CF33828	PRODUCTOR RADIOFONICO BILINGUE	P	44	1	201224	201201	129.00
CF33828	PRODUCTOR RADIOFONICO BILINGUE	P	44	2	201224	201201	129.00
CF33828	PRODUCTOR RADIOFONICO BILINGUE	P	44	3	201124	201101	105.00
CF33828	PRODUCTOR RADIOFONICO BILINGUE	P	44	1	201124	201101	105.00
CF33828	PRODUCTOR RADIOFONICO BILINGUE	P	44	2	201124	201101	105.00
CF33828	PRODUCTOR RADIOFONICO BILINGUE	P	46	3	999999	202001	121.22
CF33828	PRODUCTOR RADIOFONICO BILINGUE	P	46	3	201924	201901	117.22
CF33828	PRODUCTOR RADIOFONICO BILINGUE	P	46	3	201824	201801	112.97
CF33828	PRODUCTOR RADIOFONICO BILINGUE	P	46	3	201724	201701	108.72



SERVICIOS EDUCATIVOS DE QUINTANA ROO
EJERCICIO FISCAL 2021



GOBIERNO DEL ESTADO DE QUINTANA ROO Tribunales Autorizados Organismos Descentralizados							
CATEGORIA	DESCRIPCION	PERCEN	CONCEPT	NIVEL	QUA_FIN	QUA_FIN	IMPORTE
A		O	O	BUILD			MONEDAS
CF33826	PRODUCTOR RADIOFONICO BILINGUE	P	46	3	201624	201801	106.23
CF33826	PRODUCTOR RADIOFONICO BILINGUE	P	46	3	201624	201801	101.81
CF33826	PRODUCTOR RADIOFONICO BILINGUE	P	46	3	201424	201401	58.00
CF33826	PRODUCTOR RADIOFONICO BILINGUE	P	45	3	201524	201501	94.31
CF33826	PRODUCTOR RADIOFONICO BILINGUE	P	46	3	201224	201201	50.76
CF33826	PRODUCTOR RADIOFONICO BILINGUE	P	46	3	201124	201101	87.10
CF33826	PRODUCTOR RADIOFONICO BILINGUE	P	79	3	999960	202001	576.28
CF33826	PRODUCTOR RADIOFONICO BILINGUE	P	79	3	201924	201901	543.67
CF33826	PRODUCTOR RADIOFONICO BILINGUE	P	79	3	201824	201801	806.32
CF33826	PRODUCTOR RADIOFONICO BILINGUE	P	74	3	201724	201701	471.72
CF33826	PRODUCTOR RADIOFONICO BILINGUE	P	79	3	201624	201601	442.96
CF33826	PRODUCTOR RADIOFONICO BILINGUE	P	79	3	201524	201501	415.11
CF33826	PRODUCTOR RADIOFONICO BILINGUE	P	79	3	201424	201401	384.31
CF33826	PRODUCTOR RADIOFONICO BILINGUE	P	79	3	201324	201301	353.51
CF33826	PRODUCTOR RADIOFONICO BILINGUE	P	79	3	201224	201201	311.50
CF33826	PRODUCTOR RADIOFONICO BILINGUE	P	79	3	201124	201101	300.00
CF33826	PRODUCTOR RADIOFONICO BILINGUE	P	GE	3	201823	201823	12,744.00
CF33826	PRODUCTOR RADIOFONICO BILINGUE	P	GE	3	201823	201823	12,744.00
CF33826	PRODUCTOR RADIOFONICO BILINGUE	P	GE	3	201723	201723	12,744.00
CF33826	PRODUCTOR RADIOFONICO BILINGUE	P	GE	3	201623	201623	12,744.00
CF33826	PRODUCTOR RADIOFONICO BILINGUE	P	GE	3	201523	201523	12,744.00
CF33826	PRODUCTOR RADIOFONICO BILINGUE	P	GE	3	201424	201424	12,744.00
CF33826	PRODUCTOR RADIOFONICO BILINGUE	P	GE	3	201324	201324	12,549.20
CF33826	PRODUCTOR RADIOFONICO BILINGUE	P	GE	1	201324	201324	12,549.20
CF33826	PRODUCTOR RADIOFONICO BILINGUE	P	GE	2	201324	201324	12,549.20
CF33826	PRODUCTOR RADIOFONICO BILINGUE	P	GE	3	201224	201224	11,495.20
CF33826	PRODUCTOR RADIOFONICO BILINGUE	P	GE	1	201224	201224	11,495.20
CF33826	PRODUCTOR RADIOFONICO BILINGUE	P	GE	2	201224	201224	11,495.20
CF33826	PRODUCTOR RADIOFONICO BILINGUE	P	GE	1	201124	201124	11,285.20
CF33826	PRODUCTOR RADIOFONICO BILINGUE	P	GE	2	201124	201124	11,285.20
CF33826	PRODUCTOR RADIOFONICO BILINGUE	P	GE	3	201124	201124	11,285.20
CF33826	PRODUCTOR RADIOFONICO BILINGUE	P	VA	2	999960	201211	324.00
CF33826	PRODUCTOR RADIOFONICO BILINGUE	P	VA	3	999960	201211	324.00
CF33826	PRODUCTOR RADIOFONICO BILINGUE	P	VA	1	999960	201211	324.00
CF33826	PRODUCTOR RADIOFONICO BILINGUE	P	VA	3	201210	201111	294.00
CF33826	PRODUCTOR RADIOFONICO BILINGUE	P	VA	1	201210	201111	294.00
CF33826	PRODUCTOR RADIOFONICO BILINGUE	P	VA	2	201210	201111	294.00
CF33826	PRODUCTOR RADIOFONICO BILINGUE	P	VA	3	201110	201015	254.00
CF33826	PRODUCTOR RADIOFONICO BILINGUE	P	VA	2	201110	201015	254.00
CF33826	PRODUCTOR RADIOFONICO BILINGUE	P	VA	1	201110	201015	254.00
CF33834	TECNICO ESPECIALIZADO	P	07	1	999960	202001	8,433.04
CF33834	TECNICO ESPECIALIZADO	P	07	2	999960	202001	8,433.04
CF33834	TECNICO ESPECIALIZADO	P	07	3	999960	202001	8,433.04
CF33834	TECNICO ESPECIALIZADO	P	07	2	201924	201901	8,155.74
CF33834	TECNICO ESPECIALIZADO	P	07	1	201924	201901	8,155.74
CF33834	TECNICO ESPECIALIZADO	P	07	3	201924	201901	8,155.74
CF33834	TECNICO ESPECIALIZADO	P	07	1	201824	201801	7,836.28
CF33834	TECNICO ESPECIALIZADO	P	07	2	201824	201801	7,836.28
CF33834	TECNICO ESPECIALIZADO	P	07	2	201824	201801	7,836.28
CF33834	TECNICO ESPECIALIZADO	P	07	1	201724	201701	7,544.06
CF33834	TECNICO ESPECIALIZADO	P	07	2	201724	201701	7,544.06
CF33834	TECNICO ESPECIALIZADO	P	07	3	201724	201701	7,544.06
CF33834	TECNICO ESPECIALIZADO	P	07	3	201624	201601	7,299.52
CF33834	TECNICO ESPECIALIZADO	P	07	1	201624	201601	7,299.52
CF33834	TECNICO ESPECIALIZADO	P	07	2	201624	201601	7,299.52
CF33834	TECNICO ESPECIALIZADO	P	07	3	201524	201501	7,062.89
CF33834	TECNICO ESPECIALIZADO	P	07	1	201524	201501	6,791.24
CF33834	TECNICO ESPECIALIZADO	P	07	2	201524	201501	6,791.24
CF33834	TECNICO ESPECIALIZADO	P	07	3	201424	201401	6,501.06
CF33834	TECNICO ESPECIALIZADO	P	07	1	201424	201301	6,539.47
CF33834	TECNICO ESPECIALIZADO	P	07	2	201424	201301	6,539.47
CF33834	TECNICO ESPECIALIZADO	P	07	3	201324	201301	6,539.47
CF33834	TECNICO ESPECIALIZADO	P	07	3	201224	201201	6,294.00
CF33834	TECNICO ESPECIALIZADO	P	07	2	201224	201201	6,294.00
CF33834	TECNICO ESPECIALIZADO	P	07	1	201224	201201	6,294.00
CF33834	TECNICO ESPECIALIZADO	P	07	2	201124	201101	6,049.33
CF33834	TECNICO ESPECIALIZADO	P	07	3	201124	201101	6,049.33



SERVICIOS EDUCATIVOS DE QUINTANA ROO
EJERCICIO FISCAL 2021



GOBIERNO DEL ESTADO DE QUINTANA ROO Talesador Autorizado Organismo Descentralizado								
CATEGORIA	DESCRIPCION	PERIODO	CONCEPTO	NIVEL_BUELD	QNA_FIN	QNA_INI	IMPORTE	
A		B	C	D			MENSUAL	
CF33834	TECNICO ESPECIALIZADO	P	07	1	201124	201101	6,040.30	
CF33834	TECNICO ESPECIALIZADO	P	37	3	999999	202001	64.52	
CF33834	TECNICO ESPECIALIZADO	P	37	1	999998	202001	64.52	
CF33834	TECNICO ESPECIALIZADO	P	37	2	999999	202001	64.52	
CF33834	TECNICO ESPECIALIZADO	P	37	2	201824	201901	62.39	
CF33834	TECNICO ESPECIALIZADO	P	37	3	201824	201901	62.39	
CF33834	TECNICO ESPECIALIZADO	P	37	1	201824	201901	62.39	
CF33834	TECNICO ESPECIALIZADO	P	37	3	201824	201901	60.05	
CF33834	TECNICO ESPECIALIZADO	P	37	2	201824	201901	60.05	
CF33834	TECNICO ESPECIALIZADO	P	37	1	201824	201901	60.05	
CF33834	TECNICO ESPECIALIZADO	P	37	3	201724	201701	57.80	
CF33834	TECNICO ESPECIALIZADO	P	37	1	201724	201701	57.80	
CF33834	TECNICO ESPECIALIZADO	P	37	2	201724	201701	57.80	
CF33834	TECNICO ESPECIALIZADO	P	37	1	201824	201901	56.52	
CF33834	TECNICO ESPECIALIZADO	P	37	2	201824	201901	56.52	
CF33834	TECNICO ESPECIALIZADO	P	37	3	201824	201901	56.52	
CF33834	TECNICO ESPECIALIZADO	P	37	1	201524	201501	54.11	
CF33834	TECNICO ESPECIALIZADO	P	37	3	201524	201501	54.11	
CF33834	TECNICO ESPECIALIZADO	P	37	2	201524	201501	54.11	
CF33834	TECNICO ESPECIALIZADO	P	37	1	201424	201201	52.10	
CF33834	TECNICO ESPECIALIZADO	P	37	2	201424	201201	52.10	
CF33834	TECNICO ESPECIALIZADO	P	37	3	201424	201201	52.10	
CF33834	TECNICO ESPECIALIZADO	P	37	1	201124	201101	50.00	
CF33834	TECNICO ESPECIALIZADO	P	37	3	201124	201101	50.00	
CF33834	TECNICO ESPECIALIZADO	P	37	2	201124	201101	50.00	
CF33834	TECNICO ESPECIALIZADO	P	38	1	999999	202001	163.86	
CF33834	TECNICO ESPECIALIZADO	P	38	3	999999	202001	163.86	
CF33834	TECNICO ESPECIALIZADO	P	38	2	999999	202001	163.86	
CF33834	TECNICO ESPECIALIZADO	P	38	2	201824	201901	158.47	
CF33834	TECNICO ESPECIALIZADO	P	38	3	201824	201901	158.47	
CF33834	TECNICO ESPECIALIZADO	P	38	1	201824	201901	158.47	
CF33834	TECNICO ESPECIALIZADO	P	38	3	201824	201901	152.32	
CF33834	TECNICO ESPECIALIZADO	P	38	2	201824	201901	152.32	
CF33834	TECNICO ESPECIALIZADO	P	38	1	201824	201901	152.32	
CF33834	TECNICO ESPECIALIZADO	P	38	2	201724	201701	146.62	
CF33834	TECNICO ESPECIALIZADO	P	38	1	201724	201701	146.62	
CF33834	TECNICO ESPECIALIZADO	P	38	3	201724	201701	146.62	
CF33834	TECNICO ESPECIALIZADO	P	38	1	201624	201601	141.88	
CF33834	TECNICO ESPECIALIZADO	P	38	3	201624	201601	141.88	
CF33834	TECNICO ESPECIALIZADO	P	38	2	201624	201601	141.88	
CF33834	TECNICO ESPECIALIZADO	P	38	2	201624	201601	137.25	
CF33834	TECNICO ESPECIALIZADO	P	38	3	201624	201601	137.25	
CF33834	TECNICO ESPECIALIZADO	P	38	1	201624	201601	137.25	
CF33834	TECNICO ESPECIALIZADO	P	38	2	201424	201401	132.15	
CF33834	TECNICO ESPECIALIZADO	P	38	3	201424	201401	132.15	
CF33834	TECNICO ESPECIALIZADO	P	38	1	201424	201401	132.15	
CF33834	TECNICO ESPECIALIZADO	P	38	1	201324	201301	127.06	
CF33834	TECNICO ESPECIALIZADO	P	38	2	201324	201301	127.06	
CF33834	TECNICO ESPECIALIZADO	P	38	3	201324	201301	127.06	
CF33834	TECNICO ESPECIALIZADO	P	38	2	201224	201201	122.30	
CF33834	TECNICO ESPECIALIZADO	P	38	1	201224	201201	122.30	
CF33834	TECNICO ESPECIALIZADO	P	38	3	201224	201201	122.30	
CF33834	TECNICO ESPECIALIZADO	P	38	1	201124	201101	100.00	
CF33834	TECNICO ESPECIALIZADO	P	38	2	201124	201101	100.00	
CF33834	TECNICO ESPECIALIZADO	P	38	3	201124	201101	100.00	
CF33834	TECNICO ESPECIALIZADO	P	41	3	999999	201301	3,342.00	
CF33834	TECNICO ESPECIALIZADO	P	41	2	999999	201301	3,342.00	
CF33834	TECNICO ESPECIALIZADO	P	41	1	999999	201301	3,342.00	
CF33834	TECNICO ESPECIALIZADO	P	41	1	201224	201211	3,262.00	
CF33834	TECNICO ESPECIALIZADO	P	41	3	201224	201211	3,262.00	
CF33834	TECNICO ESPECIALIZADO	P	41	2	201224	201211	3,262.00	
CF33834	TECNICO ESPECIALIZADO	P	41	3	201210	201111	3,162.00	
CF33834	TECNICO ESPECIALIZADO	P	41	1	201210	201111	3,162.00	
CF33834	TECNICO ESPECIALIZADO	P	41	2	201210	201111	3,162.00	
CF33834	TECNICO ESPECIALIZADO	P	41	3	201110	201013	3,062.00	
CF33834	TECNICO ESPECIALIZADO	P	41	2	201110	201013	3,062.00	
CF33834	TECNICO ESPECIALIZADO	P	41	1	201110	201013	3,062.00	



SERVICIOS EDUCATIVOS DE QUINTANA ROO
EJERCICIO FISCAL 2021



GOBIERNO DEL ESTADO DE QUINTANA ROO Tasador Autorizado Organismo Descentralizado							
CATEGORIA	DESCRIPCION	PERIODO	CONCEPTO	NIVEL_SUELDO	GNA_FIN	GNA_INI	IMPORTE MENSUAL
CF33834	TECNICO ESPECIALIZADO	P	44	2	999999	202001	181.94
CF33834	TECNICO ESPECIALIZADO	P	44	1	900000	202001	181.94
CF33834	TECNICO ESPECIALIZADO	P	44	3	999999	202001	181.94
CF33834	TECNICO ESPECIALIZADO	P	44	1	201924	201901	175.33
CF33834	TECNICO ESPECIALIZADO	P	44	3	201924	201901	175.33
CF33834	TECNICO ESPECIALIZADO	P	44	2	201924	201901	175.33
CF33834	TECNICO ESPECIALIZADO	P	44	3	201824	201801	167.76
CF33834	TECNICO ESPECIALIZADO	P	44	2	201824	201801	167.76
CF33834	TECNICO ESPECIALIZADO	P	44	1	201824	201801	167.76
CF33834	TECNICO ESPECIALIZADO	P	44	2	201724	201701	160.78
CF33834	TECNICO ESPECIALIZADO	P	44	3	201724	201701	160.78
CF33834	TECNICO ESPECIALIZADO	P	44	1	201724	201701	160.78
CF33834	TECNICO ESPECIALIZADO	P	44	3	201624	201601	154.32
CF33834	TECNICO ESPECIALIZADO	P	44	1	201624	201601	154.32
CF33834	TECNICO ESPECIALIZADO	P	44	2	201624	201601	154.32
CF33834	TECNICO ESPECIALIZADO	P	44	3	201524	201501	148.27
CF33834	TECNICO ESPECIALIZADO	P	44	1	201524	201501	148.27
CF33834	TECNICO ESPECIALIZADO	P	44	2	201524	201501	148.27
CF33834	TECNICO ESPECIALIZADO	P	44	1	201424	201401	143.02
CF33834	TECNICO ESPECIALIZADO	P	44	3	201424	201401	143.02
CF33834	TECNICO ESPECIALIZADO	P	44	2	201424	201401	143.02
CF33834	TECNICO ESPECIALIZADO	P	44	2	201324	201301	136.77
CF33834	TECNICO ESPECIALIZADO	P	44	3	201324	201301	136.77
CF33834	TECNICO ESPECIALIZADO	P	44	1	201324	201301	136.77
CF33834	TECNICO ESPECIALIZADO	P	44	1	201224	201201	120.00
CF33834	TECNICO ESPECIALIZADO	P	44	3	201224	201201	120.00
CF33834	TECNICO ESPECIALIZADO	P	44	2	201224	201201	120.00
CF33834	TECNICO ESPECIALIZADO	P	44	1	201124	201101	105.00
CF33834	TECNICO ESPECIALIZADO	P	44	2	201124	201101	105.00
CF33834	TECNICO ESPECIALIZADO	P	44	3	201124	201101	105.00
CF33834	TECNICO ESPECIALIZADO	P	46	3	999999	202001	121.22
CF33834	TECNICO ESPECIALIZADO	P	46	3	201924	201901	117.22
CF33834	TECNICO ESPECIALIZADO	P	46	3	201824	201801	112.97
CF33834	TECNICO ESPECIALIZADO	P	46	3	201724	201701	106.72
CF33834	TECNICO ESPECIALIZADO	P	46	3	201624	201601	105.22
CF33834	TECNICO ESPECIALIZADO	P	46	3	201524	201501	101.81
CF33834	TECNICO ESPECIALIZADO	P	46	3	201424	201401	88.00
CF33834	TECNICO ESPECIALIZADO	P	46	3	201324	201301	94.51
CF33834	TECNICO ESPECIALIZADO	P	46	3	201224	201201	90.75
CF33834	TECNICO ESPECIALIZADO	P	46	3	201124	201101	87.10
CF33834	TECNICO ESPECIALIZADO	P	79	3	999999	202001	676.28
CF33834	TECNICO ESPECIALIZADO	P	79	3	201924	201901	643.67
CF33834	TECNICO ESPECIALIZADO	P	79	3	201824	201801	598.32
CF33834	TECNICO ESPECIALIZADO	P	79	3	201724	201701	471.72
CF33834	TECNICO ESPECIALIZADO	P	79	3	201624	201601	442.06
CF33834	TECNICO ESPECIALIZADO	P	79	3	201524	201501	415.11
CF33834	TECNICO ESPECIALIZADO	P	79	3	201424	201401	384.31
CF33834	TECNICO ESPECIALIZADO	P	79	3	201324	201301	363.51
CF33834	TECNICO ESPECIALIZADO	P	79	3	201224	201201	311.50
CF33834	TECNICO ESPECIALIZADO	P	79	3	201124	201101	300.00
CF33834	TECNICO ESPECIALIZADO	P	GE	3	201923	201923	12,744.00
CF33834	TECNICO ESPECIALIZADO	P	GE	3	201823	201823	12,744.00
CF33834	TECNICO ESPECIALIZADO	P	GE	3	201723	201723	12,744.00
CF33834	TECNICO ESPECIALIZADO	P	GE	3	201623	201623	12,744.00
CF33834	TECNICO ESPECIALIZADO	P	GE	3	201523	201523	12,744.00
CF33834	TECNICO ESPECIALIZADO	P	GE	3	201424	201424	12,744.00
CF33834	TECNICO ESPECIALIZADO	P	GE	3	201324	201324	12,744.00
CF33834	TECNICO ESPECIALIZADO	P	GE	2	201324	201324	12,744.00
CF33834	TECNICO ESPECIALIZADO	P	GE	1	201324	201324	12,744.00
CF33834	TECNICO ESPECIALIZADO	P	GE	3	201224	201224	11,980.00
CF33834	TECNICO ESPECIALIZADO	P	GE	2	201224	201224	11,980.00
CF33834	TECNICO ESPECIALIZADO	P	GE	1	201224	201224	11,980.00
CF33834	TECNICO ESPECIALIZADO	P	GE	1	201124	201124	11,480.00
CF33834	TECNICO ESPECIALIZADO	P	GE	3	201124	201124	11,480.00
CF33834	TECNICO ESPECIALIZADO	P	GE	2	201124	201124	11,480.00
CF33834	TECNICO ESPECIALIZADO	P	VA	3	999999	201211	324.00
CF33834	TECNICO ESPECIALIZADO	P	VA	1	999999	201211	324.00



SERVICIOS EDUCATIVOS DE QUINTANA ROO
EJERCICIO FISCAL 2021



GOBIERNO DEL ESTADO DE QUINTANA ROO Talesador Autorizado Organismo Descentralizado								
CATEGORÍA	DESCRIPCION	PERIODE	CONCEPTO	NIVEL_SUELDO	GNA_FIN	GNA_INI	IMPORTE MENSUAL	
CF33834	TECNICO ESPECIALIZADO	P	VA	3	999999	201211		324.00
CF33834	TECNICO ESPECIALIZADO	P	VA	3	201210	201111		254.00
CF33834	TECNICO ESPECIALIZADO	P	VA	2	201210	201111		294.00
CF33834	TECNICO ESPECIALIZADO	P	VA	1	201210	201111		254.00
CF33834	TECNICO ESPECIALIZADO	P	VA	1	201110	201013		254.00
CF33834	TECNICO ESPECIALIZADO	P	VA	2	201110	201013		254.00
CF33834	TECNICO ESPECIALIZADO	P	VA	3	201110	201013		254.00
CF33865	JEFE DE UNIDAD RADIOFONICA BILINGUE	P	07	1	999999	202001		8,080.02
CF33865	JEFE DE UNIDAD RADIOFONICA BILINGUE	P	07	3	999999	202001		8,080.02
CF33865	JEFE DE UNIDAD RADIOFONICA BILINGUE	P	07	3	999999	202001		8,080.02
CF33865	JEFE DE UNIDAD RADIOFONICA BILINGUE	P	07	2	201504	201801		7,822.06
CF33865	JEFE DE UNIDAD RADIOFONICA BILINGUE	P	07	1	201824	201901		7,822.06
CF33865	JEFE DE UNIDAD RADIOFONICA BILINGUE	P	07	3	201824	201901		7,822.06
CF33865	JEFE DE UNIDAD RADIOFONICA BILINGUE	P	07	1	201824	201801		7,517.60
CF33865	JEFE DE UNIDAD RADIOFONICA BILINGUE	P	07	2	201824	201801		7,517.60
CF33865	JEFE DE UNIDAD RADIOFONICA BILINGUE	P	07	3	201824	201801		7,517.60
CF33865	JEFE DE UNIDAD RADIOFONICA BILINGUE	P	07	2	201734	201701		7,235.42
CF33865	JEFE DE UNIDAD RADIOFONICA BILINGUE	P	07	1	201734	201701		7,235.42
CF33865	JEFE DE UNIDAD RADIOFONICA BILINGUE	P	07	3	201734	201701		7,235.42
CF33865	JEFE DE UNIDAD RADIOFONICA BILINGUE	P	07	1	201624	201601		7,000.88
CF33865	JEFE DE UNIDAD RADIOFONICA BILINGUE	P	07	3	201624	201601		7,000.88
CF33865	JEFE DE UNIDAD RADIOFONICA BILINGUE	P	07	2	201624	201601		7,000.88
CF33865	JEFE DE UNIDAD RADIOFONICA BILINGUE	P	07	3	201524	201501		6,773.83
CF33865	JEFE DE UNIDAD RADIOFONICA BILINGUE	P	07	2	201524	201501		6,513.39
CF33865	JEFE DE UNIDAD RADIOFONICA BILINGUE	P	07	1	201524	201501		6,513.39
CF33865	JEFE DE UNIDAD RADIOFONICA BILINGUE	P	07	3	201424	201401		6,622.80
CF33865	JEFE DE UNIDAD RADIOFONICA BILINGUE	P	07	2	201424	201301		6,271.92
CF33865	JEFE DE UNIDAD RADIOFONICA BILINGUE	P	07	1	201424	201301		6,271.92
CF33865	JEFE DE UNIDAD RADIOFONICA BILINGUE	P	07	3	201324	201301		6,271.92
CF33865	JEFE DE UNIDAD RADIOFONICA BILINGUE	P	07	1	201224	201201		6,038.50
CF33865	JEFE DE UNIDAD RADIOFONICA BILINGUE	P	07	2	201224	201201		6,038.50
CF33865	JEFE DE UNIDAD RADIOFONICA BILINGUE	P	07	3	201224	201201		6,038.50
CF33865	JEFE DE UNIDAD RADIOFONICA BILINGUE	P	07	2	201124	201101		5,793.21
CF33865	JEFE DE UNIDAD RADIOFONICA BILINGUE	P	07	3	201124	201101		5,793.21
CF33865	JEFE DE UNIDAD RADIOFONICA BILINGUE	P	07	1	201124	201101		5,793.21
CF33865	JEFE DE UNIDAD RADIOFONICA BILINGUE	P	37	1	999999	202001		64.52
CF33865	JEFE DE UNIDAD RADIOFONICA BILINGUE	P	37	2	999999	202001		64.52
CF33865	JEFE DE UNIDAD RADIOFONICA BILINGUE	P	37	3	999999	202001		64.52
CF33865	JEFE DE UNIDAD RADIOFONICA BILINGUE	P	37	2	201924	201901		62.39
CF33865	JEFE DE UNIDAD RADIOFONICA BILINGUE	P	37	1	201924	201901		62.39
CF33865	JEFE DE UNIDAD RADIOFONICA BILINGUE	P	37	3	201924	201901		62.39
CF33865	JEFE DE UNIDAD RADIOFONICA BILINGUE	P	37	3	201824	201901		60.66
CF33865	JEFE DE UNIDAD RADIOFONICA BILINGUE	P	37	1	201824	201801		60.66
CF33865	JEFE DE UNIDAD RADIOFONICA BILINGUE	P	37	2	201824	201801		60.66
CF33865	JEFE DE UNIDAD RADIOFONICA BILINGUE	P	37	2	201724	201701		57.80
CF33865	JEFE DE UNIDAD RADIOFONICA BILINGUE	P	37	3	201724	201701		57.80
CF33865	JEFE DE UNIDAD RADIOFONICA BILINGUE	P	37	1	201724	201701		57.80
CF33865	JEFE DE UNIDAD RADIOFONICA BILINGUE	P	37	3	201624	201601		55.92
CF33865	JEFE DE UNIDAD RADIOFONICA BILINGUE	P	37	2	201624	201601		55.92
CF33865	JEFE DE UNIDAD RADIOFONICA BILINGUE	P	37	1	201624	201601		55.92
CF33865	JEFE DE UNIDAD RADIOFONICA BILINGUE	P	37	2	201524	201501		54.11
CF33865	JEFE DE UNIDAD RADIOFONICA BILINGUE	P	37	1	201524	201501		54.11
CF33865	JEFE DE UNIDAD RADIOFONICA BILINGUE	P	37	2	201524	201501		54.11
CF33865	JEFE DE UNIDAD RADIOFONICA BILINGUE	P	37	1	201424	201201		52.10
CF33865	JEFE DE UNIDAD RADIOFONICA BILINGUE	P	37	2	201424	201201		52.10
CF33865	JEFE DE UNIDAD RADIOFONICA BILINGUE	P	37	3	201424	201201		52.10
CF33865	JEFE DE UNIDAD RADIOFONICA BILINGUE	P	37	2	201124	201101		50.00
CF33865	JEFE DE UNIDAD RADIOFONICA BILINGUE	P	37	3	201124	201101		50.00
CF33865	JEFE DE UNIDAD RADIOFONICA BILINGUE	P	37	1	201124	201101		50.00
CF33865	JEFE DE UNIDAD RADIOFONICA BILINGUE	P	38	2	999999	202001		163.88
CF33865	JEFE DE UNIDAD RADIOFONICA BILINGUE	P	38	1	999999	202001		163.88
CF33865	JEFE DE UNIDAD RADIOFONICA BILINGUE	P	38	3	999999	202001		163.88
CF33865	JEFE DE UNIDAD RADIOFONICA BILINGUE	P	38	3	201824	201901		158.47
CF33865	JEFE DE UNIDAD RADIOFONICA BILINGUE	P	38	2	201824	201901		158.47
CF33865	JEFE DE UNIDAD RADIOFONICA BILINGUE	P	38	1	201824	201901		158.47
CF33865	JEFE DE UNIDAD RADIOFONICA BILINGUE	P	38	2	201624	201901		152.32
CF33865	JEFE DE UNIDAD RADIOFONICA BILINGUE	P	38	1	201624	201801		152.32



SERVICIOS EDUCATIVOS DE QUINTANA ROO
EJERCICIO FISCAL 2021



GOBIERNO DEL ESTADO DE QUINTANA ROO								
Tabla de Asignación								
Organismos Descentralizados								
CATEGORIA	DESCRIPCION	PERIODE	CONCEPT	NIVEL_BUJLD	QNA_FBI	QNA_FBI	IMPORTE	
A		D	O	D			MON/USDL	
CF33865	JEFE DE UNIDAD RADIOFONICA BILINGUE	P	38	3	201624	201601	152.32	
CF33865	JEFE DE UNIDAD RADIOFONICA BILINGUE	P	38	1	201724	201701	146.62	
CF33865	JEFE DE UNIDAD RADIOFONICA BILINGUE	P	38	2	201724	201701	146.62	
CF33865	JEFE DE UNIDAD RADIOFONICA BILINGUE	P	38	3	201724	201701	146.62	
CF33865	JEFE DE UNIDAD RADIOFONICA BILINGUE	P	38	2	201624	201601	141.86	
CF33865	JEFE DE UNIDAD RADIOFONICA BILINGUE	P	38	1	201624	201601	141.86	
CF33865	JEFE DE UNIDAD RADIOFONICA BILINGUE	P	38	3	201624	201601	141.86	
CF33865	JEFE DE UNIDAD RADIOFONICA BILINGUE	P	38	2	201524	201501	137.25	
CF33865	JEFE DE UNIDAD RADIOFONICA BILINGUE	P	38	1	201524	201501	137.25	
CF33865	JEFE DE UNIDAD RADIOFONICA BILINGUE	P	38	3	201524	201501	137.25	
CF33865	JEFE DE UNIDAD RADIOFONICA BILINGUE	P	38	3	201424	201401	132.15	
CF33865	JEFE DE UNIDAD RADIOFONICA BILINGUE	P	38	2	201424	201401	132.15	
CF33865	JEFE DE UNIDAD RADIOFONICA BILINGUE	P	38	1	201424	201401	132.15	
CF33865	JEFE DE UNIDAD RADIOFONICA BILINGUE	P	38	2	201324	201301	127.06	
CF33865	JEFE DE UNIDAD RADIOFONICA BILINGUE	P	38	3	201324	201301	127.06	
CF33865	JEFE DE UNIDAD RADIOFONICA BILINGUE	P	38	1	201324	201301	127.06	
CF33865	JEFE DE UNIDAD RADIOFONICA BILINGUE	P	38	1	201224	201201	122.30	
CF33865	JEFE DE UNIDAD RADIOFONICA BILINGUE	P	38	2	201224	201201	122.30	
CF33865	JEFE DE UNIDAD RADIOFONICA BILINGUE	P	38	3	201224	201201	122.30	
CF33865	JEFE DE UNIDAD RADIOFONICA BILINGUE	P	38	2	201124	201101	100.00	
CF33865	JEFE DE UNIDAD RADIOFONICA BILINGUE	P	38	1	201124	201101	100.00	
CF33865	JEFE DE UNIDAD RADIOFONICA BILINGUE	P	38	3	201124	201101	100.00	
CF33865	JEFE DE UNIDAD RADIOFONICA BILINGUE	P	41	2	999999	201301	3,342.00	
CF33865	JEFE DE UNIDAD RADIOFONICA BILINGUE	P	41	1	999999	201301	3,342.00	
CF33865	JEFE DE UNIDAD RADIOFONICA BILINGUE	P	41	3	999999	201301	3,342.00	
CF33865	JEFE DE UNIDAD RADIOFONICA BILINGUE	P	41	1	201224	201211	3,282.00	
CF33865	JEFE DE UNIDAD RADIOFONICA BILINGUE	P	41	2	201224	201211	3,282.00	
CF33865	JEFE DE UNIDAD RADIOFONICA BILINGUE	P	41	3	201224	201211	3,282.00	
CF33865	JEFE DE UNIDAD RADIOFONICA BILINGUE	P	41	1	201210	201111	3,182.00	
CF33865	JEFE DE UNIDAD RADIOFONICA BILINGUE	P	41	2	201210	201111	3,182.00	
CF33865	JEFE DE UNIDAD RADIOFONICA BILINGUE	P	41	3	201210	201111	3,182.00	
CF33865	JEFE DE UNIDAD RADIOFONICA BILINGUE	P	41	2	201110	201013	3,062.00	
CF33865	JEFE DE UNIDAD RADIOFONICA BILINGUE	P	41	3	201110	201013	3,062.00	
CF33865	JEFE DE UNIDAD RADIOFONICA BILINGUE	P	41	1	201110	201013	3,062.00	
CF33865	JEFE DE UNIDAD RADIOFONICA BILINGUE	P	44	3	999999	202001	181.94	
CF33865	JEFE DE UNIDAD RADIOFONICA BILINGUE	P	44	1	999999	202001	181.94	
CF33865	JEFE DE UNIDAD RADIOFONICA BILINGUE	P	44	2	999999	202001	181.94	
CF33865	JEFE DE UNIDAD RADIOFONICA BILINGUE	P	44	2	201624	201601	175.33	
CF33865	JEFE DE UNIDAD RADIOFONICA BILINGUE	P	44	1	201624	201601	175.33	
CF33865	JEFE DE UNIDAD RADIOFONICA BILINGUE	P	44	3	201624	201601	175.33	
CF33865	JEFE DE UNIDAD RADIOFONICA BILINGUE	P	44	1	201624	201601	167.78	
CF33865	JEFE DE UNIDAD RADIOFONICA BILINGUE	P	44	3	201624	201601	167.78	
CF33865	JEFE DE UNIDAD RADIOFONICA BILINGUE	P	44	2	201624	201601	167.78	
CF33865	JEFE DE UNIDAD RADIOFONICA BILINGUE	P	44	1	201724	201701	160.78	
CF33865	JEFE DE UNIDAD RADIOFONICA BILINGUE	P	44	3	201724	201701	160.78	
CF33865	JEFE DE UNIDAD RADIOFONICA BILINGUE	P	44	2	201724	201701	160.78	
CF33865	JEFE DE UNIDAD RADIOFONICA BILINGUE	P	44	1	201624	201601	154.92	
CF33865	JEFE DE UNIDAD RADIOFONICA BILINGUE	P	44	2	201624	201601	154.92	
CF33865	JEFE DE UNIDAD RADIOFONICA BILINGUE	P	44	3	201624	201601	154.92	
CF33865	JEFE DE UNIDAD RADIOFONICA BILINGUE	P	44	2	201524	201501	148.27	
CF33865	JEFE DE UNIDAD RADIOFONICA BILINGUE	P	44	1	201524	201501	148.27	
CF33865	JEFE DE UNIDAD RADIOFONICA BILINGUE	P	44	3	201524	201501	148.27	
CF33865	JEFE DE UNIDAD RADIOFONICA BILINGUE	P	44	3	201424	201401	143.02	
CF33865	JEFE DE UNIDAD RADIOFONICA BILINGUE	P	44	2	201424	201401	143.02	
CF33865	JEFE DE UNIDAD RADIOFONICA BILINGUE	P	44	1	201424	201401	143.02	
CF33865	JEFE DE UNIDAD RADIOFONICA BILINGUE	P	44	3	201324	201301	138.77	
CF33865	JEFE DE UNIDAD RADIOFONICA BILINGUE	P	44	1	201324	201301	138.77	
CF33865	JEFE DE UNIDAD RADIOFONICA BILINGUE	P	44	2	201324	201301	138.77	
CF33865	JEFE DE UNIDAD RADIOFONICA BILINGUE	P	44	3	201224	201201	128.09	
CF33865	JEFE DE UNIDAD RADIOFONICA BILINGUE	P	44	1	201224	201201	128.09	
CF33865	JEFE DE UNIDAD RADIOFONICA BILINGUE	P	44	2	201224	201201	128.09	
CF33865	JEFE DE UNIDAD RADIOFONICA BILINGUE	P	44	1	201124	201101	105.09	
CF33865	JEFE DE UNIDAD RADIOFONICA BILINGUE	P	44	3	201124	201101	105.09	
CF33865	JEFE DE UNIDAD RADIOFONICA BILINGUE	P	44	2	201124	201101	105.09	
CF33865	JEFE DE UNIDAD RADIOFONICA BILINGUE	P	46	3	999999	202001	121.22	
CF33865	JEFE DE UNIDAD RADIOFONICA BILINGUE	P	46	3	201624	201601	117.22	
CF33865	JEFE DE UNIDAD RADIOFONICA BILINGUE	P	46	3	201624	201601	112.57	



SERVICIOS EDUCATIVOS DE QUINTANA ROO
EJERCICIO FISCAL 2021



GOBIERNO DEL ESTADO DE QUINTANA ROO							
Tabulador Autorizado							
Departamentos Descentralizados							
CATEGORIA	DESCRIPCION	PERCIDE	CONCEPT	NIVEL_SUELDO	GNA_FIN	GNA_IME	IMPORTE
A		C	O	O			MESES
CF33685	JEFE DE UNIDAD RADIOFONICA BILINGUE	P	46	3	201724	201701	126.72
CF33685	JEFE DE UNIDAD RADIOFONICA BILINGUE	P	46	3	201624	201801	105.22
CF33685	JEFE DE UNIDAD RADIOFONICA BILINGUE	P	46	3	201624	201501	101.81
CF33685	JEFE DE UNIDAD RADIOFONICA BILINGUE	P	46	3	201424	201401	95.06
CF33685	JEFE DE UNIDAD RADIOFONICA BILINGUE	P	46	3	201524	201301	94.31
CF33685	JEFE DE UNIDAD RADIOFONICA BILINGUE	P	46	3	201224	201201	90.75
CF33685	JEFE DE UNIDAD RADIOFONICA BILINGUE	P	46	3	201124	201101	87.10
CF33685	JEFE DE UNIDAD RADIOFONICA BILINGUE	P	79	3	999999	202001	575.28
CF33685	JEFE DE UNIDAD RADIOFONICA BILINGUE	P	79	3	201904	201901	643.67
CF33685	JEFE DE UNIDAD RADIOFONICA BILINGUE	P	79	3	201824	201801	505.32
CF33685	JEFE DE UNIDAD RADIOFONICA BILINGUE	P	79	3	201724	201701	471.72
CF33685	JEFE DE UNIDAD RADIOFONICA BILINGUE	P	79	3	201624	201601	442.96
CF33685	JEFE DE UNIDAD RADIOFONICA BILINGUE	P	79	3	201524	201501	415.11
CF33685	JEFE DE UNIDAD RADIOFONICA BILINGUE	P	79	3	201424	201401	394.31
CF33685	JEFE DE UNIDAD RADIOFONICA BILINGUE	P	79	3	201324	201301	363.01
CF33685	JEFE DE UNIDAD RADIOFONICA BILINGUE	P	79	3	201224	201201	311.50
CF33685	JEFE DE UNIDAD RADIOFONICA BILINGUE	P	79	3	201124	201101	300.00
CF33685	JEFE DE UNIDAD RADIOFONICA BILINGUE	P	GE	3	201823	201823	12,744.00
CF33685	JEFE DE UNIDAD RADIOFONICA BILINGUE	P	GE	3	201823	201823	12,744.00
CF33685	JEFE DE UNIDAD RADIOFONICA BILINGUE	P	GE	3	201723	201723	12,744.00
CF33685	JEFE DE UNIDAD RADIOFONICA BILINGUE	P	GE	3	201623	201623	12,744.00
CF33685	JEFE DE UNIDAD RADIOFONICA BILINGUE	P	GE	3	201523	201523	12,744.00
CF33685	JEFE DE UNIDAD RADIOFONICA BILINGUE	P	GE	3	201424	201424	12,744.00
CF33685	JEFE DE UNIDAD RADIOFONICA BILINGUE	P	GE	3	201324	201324	12,549.20
CF33685	JEFE DE UNIDAD RADIOFONICA BILINGUE	P	GE	1	201324	201324	12,549.20
CF33685	JEFE DE UNIDAD RADIOFONICA BILINGUE	P	GE	2	201324	201324	12,549.20
CF33685	JEFE DE UNIDAD RADIOFONICA BILINGUE	P	GE	3	201224	201224	11,485.20
CF33685	JEFE DE UNIDAD RADIOFONICA BILINGUE	P	GE	1	201224	201224	11,485.20
CF33685	JEFE DE UNIDAD RADIOFONICA BILINGUE	P	GE	2	201224	201224	11,485.20
CF33685	JEFE DE UNIDAD RADIOFONICA BILINGUE	P	GE	2	201124	201124	11,265.20
CF33685	JEFE DE UNIDAD RADIOFONICA BILINGUE	P	GE	3	201124	201124	11,265.20
CF33685	JEFE DE UNIDAD RADIOFONICA BILINGUE	P	VA	2	999999	201211	324.00
CF33685	JEFE DE UNIDAD RADIOFONICA BILINGUE	P	VA	3	999999	201211	324.00
CF33685	JEFE DE UNIDAD RADIOFONICA BILINGUE	P	VA	2	201210	201111	294.00
CF33685	JEFE DE UNIDAD RADIOFONICA BILINGUE	P	VA	1	201210	201111	294.00
CF33685	JEFE DE UNIDAD RADIOFONICA BILINGUE	P	VA	3	201210	201111	294.00
CF33685	JEFE DE UNIDAD RADIOFONICA BILINGUE	P	VA	2	201110	201010	264.00
CF33685	JEFE DE UNIDAD RADIOFONICA BILINGUE	P	VA	3	201110	201010	264.00
CF33681	OFICIAL TECNICO	P	07	2	999999	202001	7,545.98
CF33681	OFICIAL TECNICO	P	07	3	999999	202001	7,545.98
CF33681	OFICIAL TECNICO	P	07	1	999999	202001	7,545.98
CF33681	OFICIAL TECNICO	P	07	2	201904	201901	7,267.84
CF33681	OFICIAL TECNICO	P	07	3	201904	201901	7,267.84
CF33681	OFICIAL TECNICO	P	07	2	201824	201801	7,013.77
CF33681	OFICIAL TECNICO	P	07	1	201824	201801	7,013.77
CF33681	OFICIAL TECNICO	P	07	3	201724	201701	6,750.50
CF33681	OFICIAL TECNICO	P	07	2	201724	201701	6,750.50
CF33681	OFICIAL TECNICO	P	07	2	201824	201801	6,531.68
CF33681	OFICIAL TECNICO	P	07	1	201824	201801	6,531.68
CF33681	OFICIAL TECNICO	P	07	3	201824	201801	6,531.68
CF33681	OFICIAL TECNICO	P	07	1	201524	201501	6,076.89
CF33681	OFICIAL TECNICO	P	07	3	201524	201501	6,076.89
CF33681	OFICIAL TECNICO	P	07	2	201524	201501	6,076.89
CF33681	OFICIAL TECNICO	P	07	3	201424	201401	6,065.66
CF33681	OFICIAL TECNICO	P	07	1	201424	201301	5,851.40
CF33681	OFICIAL TECNICO	P	07	2	201424	201301	5,851.40
CF33681	OFICIAL TECNICO	P	07	3	201324	201301	5,831.95
CF33681	OFICIAL TECNICO	P	07	2	201224	201201	5,831.95
CF33681	OFICIAL TECNICO	P	07	3	201224	201201	5,831.95
CF33681	OFICIAL TECNICO	P	07	1	201124	201101	5,604.93



SERVICIOS EDUCATIVOS DE QUINTANA ROO
EJERCICIO FISCAL 2021



GOBIERNO DEL ESTADO DE QUINTANA ROO								
Tabulador Avanzado								
Organización Descentralizada								
CATEGORIA	DESCRIPCION	PERIODE	CONCEPTO	NIVEL	SUBD	ORA_PDR	ORA_IRR	IMPORTE
A		D	O	O	O			BIENAL
CF33891	OFICIAL TECNICO	P	07	3	201134	201101		5,404.00
CF33891	OFICIAL TECNICO	P	07	2	201134	201101		5,404.00
CF33891	OFICIAL TECNICO	P	37	3	999999	202001		64.52
CF33891	OFICIAL TECNICO	P	37	2	999999	202001		64.52
CF33891	OFICIAL TECNICO	P	37	1	999999	202001		64.52
CF33891	OFICIAL TECNICO	P	37	2	201924	201901		62.36
CF33891	OFICIAL TECNICO	P	37	1	201824	201801		62.36
CF33891	OFICIAL TECNICO	P	37	3	201824	201801		62.36
CF33891	OFICIAL TECNICO	P	37	3	201624	201601		60.05
CF33891	OFICIAL TECNICO	P	37	2	201624	201601		60.05
CF33891	OFICIAL TECNICO	P	37	1	201624	201601		60.05
CF33891	OFICIAL TECNICO	P	37	3	201724	201701		67.80
CF33891	OFICIAL TECNICO	P	37	1	201724	201701		67.80
CF33891	OFICIAL TECNICO	P	37	2	201724	201701		67.80
CF33891	OFICIAL TECNICO	P	37	3	201624	201601		65.92
CF33891	OFICIAL TECNICO	P	37	2	201624	201601		65.92
CF33891	OFICIAL TECNICO	P	37	1	201624	201601		65.92
CF33891	OFICIAL TECNICO	P	37	1	201524	201501		54.11
CF33891	OFICIAL TECNICO	P	37	3	201524	201501		54.11
CF33891	OFICIAL TECNICO	P	37	2	201524	201501		54.11
CF33891	OFICIAL TECNICO	P	37	1	201424	201401		52.10
CF33891	OFICIAL TECNICO	P	37	3	201424	201401		52.10
CF33891	OFICIAL TECNICO	P	37	2	201424	201401		52.10
CF33891	OFICIAL TECNICO	P	37	1	201124	201101		50.00
CF33891	OFICIAL TECNICO	P	37	2	201124	201101		50.00
CF33891	OFICIAL TECNICO	P	37	3	201124	201101		50.00
CF33891	OFICIAL TECNICO	P	38	3	999999	202001		163.88
CF33891	OFICIAL TECNICO	P	38	2	999999	202001		163.88
CF33891	OFICIAL TECNICO	P	38	1	999999	202001		163.88
CF33891	OFICIAL TECNICO	P	38	2	201924	201901		158.47
CF33891	OFICIAL TECNICO	P	38	1	201924	201901		158.47
CF33891	OFICIAL TECNICO	P	38	3	201924	201901		158.47
CF33891	OFICIAL TECNICO	P	38	3	201824	201801		152.32
CF33891	OFICIAL TECNICO	P	38	1	201824	201801		152.32
CF33891	OFICIAL TECNICO	P	38	2	201824	201801		152.32
CF33891	OFICIAL TECNICO	P	38	1	201724	201701		146.62
CF33891	OFICIAL TECNICO	P	38	2	201724	201701		146.62
CF33891	OFICIAL TECNICO	P	38	3	201724	201701		146.62
CF33891	OFICIAL TECNICO	P	38	1	201624	201601		141.86
CF33891	OFICIAL TECNICO	P	38	2	201624	201601		141.86
CF33891	OFICIAL TECNICO	P	38	3	201624	201601		141.86
CF33891	OFICIAL TECNICO	P	38	1	201524	201501		137.25
CF33891	OFICIAL TECNICO	P	38	2	201524	201501		137.25
CF33891	OFICIAL TECNICO	P	38	3	201524	201501		137.25
CF33891	OFICIAL TECNICO	P	38	2	201424	201401		132.15
CF33891	OFICIAL TECNICO	P	38	1	201424	201401		132.15
CF33891	OFICIAL TECNICO	P	38	3	201424	201401		132.15
CF33891	OFICIAL TECNICO	P	38	3	201324	201301		127.05
CF33891	OFICIAL TECNICO	P	38	1	201324	201301		127.05
CF33891	OFICIAL TECNICO	P	38	2	201324	201301		127.05
CF33891	OFICIAL TECNICO	P	38	1	201224	201201		122.30
CF33891	OFICIAL TECNICO	P	38	3	201224	201201		122.30
CF33891	OFICIAL TECNICO	P	38	2	201124	201101		100.00
CF33891	OFICIAL TECNICO	P	38	3	201124	201101		100.00
CF33891	OFICIAL TECNICO	P	38	1	201124	201101		100.00
CF33891	OFICIAL TECNICO	P	41	1	999999	201301		3,362.00
CF33891	OFICIAL TECNICO	P	41	3	999999	201301		3,362.00
CF33891	OFICIAL TECNICO	P	41	2	999999	201301		3,362.00
CF33891	OFICIAL TECNICO	P	41	2	201224	201211		3,262.00
CF33891	OFICIAL TECNICO	P	41	3	201224	201211		3,262.00
CF33891	OFICIAL TECNICO	P	41	1	201224	201211		3,262.00
CF33891	OFICIAL TECNICO	P	41	1	201210	201111		3,162.00
CF33891	OFICIAL TECNICO	P	41	3	201210	201111		3,162.00
CF33891	OFICIAL TECNICO	P	41	2	201210	201111		3,162.00
CF33891	OFICIAL TECNICO	P	41	3	201110	201010		3,062.00
CF33891	OFICIAL TECNICO	P	41	1	201110	201010		3,062.00



SERVICIOS EDUCATIVOS DE QUINTANA ROO
EJERCICIO FISCAL 2021



GOBIERNO DEL ESTADO DE QUINTANA ROO								
Talesador Autorizado								
Ejecutivos Descentralizados								
CATEGORIA	DESCRIPCION	PERIODO	CONCEPTO	NIVEL	SUBE	GNA_FIN	GNA_INI	IMPORTE
A		D	O	O	O			Mensual
CF33891	OFICIAL TECNICO	P	41	2	201110	201012		3,052.00
CF33891	OFICIAL TECNICO	P	44	3	999999	202001		181.04
CF33891	OFICIAL TECNICO	P	44	2	999999	202001		181.04
CF33891	OFICIAL TECNICO	P	44	1	999999	202001		181.04
CF33891	OFICIAL TECNICO	P	44	2	201924	201901		175.33
CF33891	OFICIAL TECNICO	P	44	1	201924	201901		175.33
CF33891	OFICIAL TECNICO	P	44	3	201924	201901		175.33
CF33891	OFICIAL TECNICO	P	44	3	201824	201801		167.78
CF33891	OFICIAL TECNICO	P	44	1	201824	201801		167.78
CF33891	OFICIAL TECNICO	P	44	2	201824	201801		167.78
CF33891	OFICIAL TECNICO	P	44	3	201724	201701		160.78
CF33891	OFICIAL TECNICO	P	44	1	201724	201701		160.78
CF33891	OFICIAL TECNICO	P	44	2	201724	201701		160.78
CF33891	OFICIAL TECNICO	P	44	2	201624	201601		154.92
CF33891	OFICIAL TECNICO	P	44	1	201624	201601		154.92
CF33891	OFICIAL TECNICO	P	44	3	201624	201601		154.92
CF33891	OFICIAL TECNICO	P	44	2	201524	201501		149.27
CF33891	OFICIAL TECNICO	P	44	3	201524	201501		149.27
CF33891	OFICIAL TECNICO	P	44	1	201524	201501		149.27
CF33891	OFICIAL TECNICO	P	44	2	201424	201401		143.02
CF33891	OFICIAL TECNICO	P	44	3	201424	201401		143.02
CF33891	OFICIAL TECNICO	P	44	1	201424	201401		143.02
CF33891	OFICIAL TECNICO	P	44	3	201324	201301		136.77
CF33891	OFICIAL TECNICO	P	44	1	201324	201301		136.77
CF33891	OFICIAL TECNICO	P	44	2	201324	201301		136.77
CF33891	OFICIAL TECNICO	P	44	3	201224	201201		120.00
CF33891	OFICIAL TECNICO	P	44	2	201224	201201		120.00
CF33891	OFICIAL TECNICO	P	44	1	201224	201201		120.00
CF33891	OFICIAL TECNICO	P	44	3	201124	201101		105.00
CF33891	OFICIAL TECNICO	P	44	1	201124	201101		105.00
CF33891	OFICIAL TECNICO	P	44	2	201124	201101		105.00
CF33891	OFICIAL TECNICO	P	46	3	999999	202001		121.22
CF33891	OFICIAL TECNICO	P	46	3	201924	201901		117.22
CF33891	OFICIAL TECNICO	P	46	3	201824	201801		112.97
CF33891	OFICIAL TECNICO	P	46	3	201724	201701		108.72
CF33891	OFICIAL TECNICO	P	46	3	201624	201601		105.22
CF33891	OFICIAL TECNICO	P	46	3	201524	201501		101.81
CF33891	OFICIAL TECNICO	P	46	3	201424	201401		88.05
CF33891	OFICIAL TECNICO	P	46	3	201324	201301		84.31
CF33891	OFICIAL TECNICO	P	46	3	201224	201201		60.75
CF33891	OFICIAL TECNICO	P	46	3	201124	201101		67.10
CF33891	OFICIAL TECNICO	P	79	3	999999	202001		578.28
CF33891	OFICIAL TECNICO	P	79	3	201924	201901		543.67
CF33891	OFICIAL TECNICO	P	79	3	201824	201801		508.52
CF33891	OFICIAL TECNICO	P	79	3	201724	201701		471.72
CF33891	OFICIAL TECNICO	P	79	3	201624	201601		442.85
CF33891	OFICIAL TECNICO	P	79	3	201524	201501		415.11
CF33891	OFICIAL TECNICO	P	79	3	201424	201401		384.31
CF33891	OFICIAL TECNICO	P	79	3	201324	201301		353.51
CF33891	OFICIAL TECNICO	P	79	3	201224	201201		311.50
CF33891	OFICIAL TECNICO	P	79	3	201124	201101		300.00
CF33891	OFICIAL TECNICO	P	GE	3	201923	201923		12,744.00
CF33891	OFICIAL TECNICO	P	GE	3	201823	201823		12,744.00
CF33891	OFICIAL TECNICO	P	GE	3	201723	201723		12,744.00
CF33891	OFICIAL TECNICO	P	GE	3	201623	201623		12,744.00
CF33891	OFICIAL TECNICO	P	GE	3	201523	201523		12,744.00
CF33891	OFICIAL TECNICO	P	GE	3	201424	201424		12,744.00
CF33891	OFICIAL TECNICO	P	GE	1	201334	201334		12,288.52
CF33891	OFICIAL TECNICO	P	GE	2	201324	201324		12,288.52
CF33891	OFICIAL TECNICO	P	GE	3	201324	201324		12,288.52
CF33891	OFICIAL TECNICO	P	GE	3	201224	201224		11,204.52
CF33891	OFICIAL TECNICO	P	GE	2	201224	201224		11,204.52
CF33891	OFICIAL TECNICO	P	GE	1	201224	201224		11,204.52
CF33891	OFICIAL TECNICO	P	GE	1	201124	201124		11,004.52
CF33891	OFICIAL TECNICO	P	GE	3	201124	201124		11,004.52
CF33891	OFICIAL TECNICO	P	GE	2	201124	201124		11,004.52
CF33891	OFICIAL TECNICO	P	VA	1	999999	201211		324.00



SERVICIOS EDUCATIVOS DE QUINTANA ROO
EJERCICIO FISCAL 2021



GOBIERNO DEL ESTADO DE QUINTANA ROO							
Tributario Autorizado							
Organismos Descentralizados							
CATEGORIA	DESCRIPCION	PERCIBE	CONCEPTO	NIVEL_SUELDO	GNA_FIN	GNA_INI	IMPORTE
A		O	O	O			MESES
CF33891	OFICIAL TECNICO	P	VA	2	999999	201211	324.00
CF33891	OFICIAL TECNICO	P	VA	3	999999	201211	324.00
CF33891	OFICIAL TECNICO	P	VA	2	201210	201111	294.00
CF33891	OFICIAL TECNICO	P	VA	3	201210	201111	294.00
CF33891	OFICIAL TECNICO	P	VA	1	201210	201111	294.00
CF33891	OFICIAL TECNICO	P	VA	1	201110	201013	254.00
CF33891	OFICIAL TECNICO	P	VA	3	201110	201013	254.00
CF33891	OFICIAL TECNICO	P	VA	2	201110	201013	254.00
CF33892	TECNICO SUPERIOR	P	07	3	999999	202001	8,572.40
CF33892	TECNICO SUPERIOR	P	07	2	999999	202001	8,572.40
CF33892	TECNICO SUPERIOR	P	07	1	999999	202001	8,572.40
CF33892	TECNICO SUPERIOR	P	07	3	201924	201901	8,290.52
CF33892	TECNICO SUPERIOR	P	07	1	201924	201901	8,290.52
CF33892	TECNICO SUPERIOR	P	07	2	201924	201901	8,290.52
CF33892	TECNICO SUPERIOR	P	07	1	201824	201801	7,987.82
CF33892	TECNICO SUPERIOR	P	07	3	201824	201801	7,987.82
CF33892	TECNICO SUPERIOR	P	07	2	201824	201801	7,987.82
CF33892	TECNICO SUPERIOR	P	07	1	201724	201701	7,688.74
CF33892	TECNICO SUPERIOR	P	07	2	201724	201701	7,688.74
CF33892	TECNICO SUPERIOR	P	07	3	201724	201701	7,688.74
CF33892	TECNICO SUPERIOR	P	07	1	201624	201601	7,420.16
CF33892	TECNICO SUPERIOR	P	07	3	201624	201601	7,420.16
CF33892	TECNICO SUPERIOR	P	07	2	201624	201601	7,420.16
CF33892	TECNICO SUPERIOR	P	07	1	201524	201501	6,903.50
CF33892	TECNICO SUPERIOR	P	07	2	201524	201501	6,903.50
CF33892	TECNICO SUPERIOR	P	07	3	201524	201501	6,903.50
CF33892	TECNICO SUPERIOR	P	07	3	201424	201401	6,513.47
CF33892	TECNICO SUPERIOR	P	07	2	201424	201301	6,547.57
CF33892	TECNICO SUPERIOR	P	07	1	201424	201301	6,547.57
CF33892	TECNICO SUPERIOR	P	07	3	201324	201301	6,547.57
CF33892	TECNICO SUPERIOR	P	07	3	201224	201201	6,398.05
CF33892	TECNICO SUPERIOR	P	07	1	201224	201201	6,398.05
CF33892	TECNICO SUPERIOR	P	07	2	201224	201201	6,398.05
CF33892	TECNICO SUPERIOR	P	07	2	201124	201101	6,146.13
CF33892	TECNICO SUPERIOR	P	07	1	201124	201101	6,146.13
CF33892	TECNICO SUPERIOR	P	07	3	201124	201101	6,146.13
CF33892	TECNICO SUPERIOR	P	37	3	999999	202001	1,813.54
CF33892	TECNICO SUPERIOR	P	37	2	999999	202001	1,813.54
CF33892	TECNICO SUPERIOR	P	37	1	999999	202001	1,813.54
CF33892	TECNICO SUPERIOR	P	37	1	201924	201901	1,800.47
CF33892	TECNICO SUPERIOR	P	37	2	201924	201901	1,800.47
CF33892	TECNICO SUPERIOR	P	37	3	201924	201901	1,800.47
CF33892	TECNICO SUPERIOR	P	37	1	201824	201801	1,801.96
CF33892	TECNICO SUPERIOR	P	37	2	201824	201801	1,801.96
CF33892	TECNICO SUPERIOR	P	37	3	201824	201801	1,801.96
CF33892	TECNICO SUPERIOR	P	37	3	201724	201701	1,448.52
CF33892	TECNICO SUPERIOR	P	37	2	201724	201701	1,448.52
CF33892	TECNICO SUPERIOR	P	37	1	201724	201701	1,448.52
CF33892	TECNICO SUPERIOR	P	37	1	201624	201601	1,308.66
CF33892	TECNICO SUPERIOR	P	37	2	201624	201601	1,308.66
CF33892	TECNICO SUPERIOR	P	37	3	201624	201601	1,308.66
CF33892	TECNICO SUPERIOR	P	37	2	201524	201501	1,353.32
CF33892	TECNICO SUPERIOR	P	37	3	201524	201501	1,353.32
CF33892	TECNICO SUPERIOR	P	37	1	201524	201501	1,353.32
CF33892	TECNICO SUPERIOR	P	37	2	201424	201401	1,303.16
CF33892	TECNICO SUPERIOR	P	37	1	201424	201201	1,303.16
CF33892	TECNICO SUPERIOR	P	37	3	201424	201201	1,303.16
CF33892	TECNICO SUPERIOR	P	37	1	201124	201101	1,280.61
CF33892	TECNICO SUPERIOR	P	37	3	201124	201101	1,280.61
CF33892	TECNICO SUPERIOR	P	37	2	201124	201101	1,280.61
CF33892	TECNICO SUPERIOR	P	38	3	999999	202001	163.86
CF33892	TECNICO SUPERIOR	P	38	2	999999	202001	163.86
CF33892	TECNICO SUPERIOR	P	38	1	999999	202001	163.86
CF33892	TECNICO SUPERIOR	P	38	2	201924	201901	158.47
CF33892	TECNICO SUPERIOR	P	38	1	201924	201901	158.47
CF33892	TECNICO SUPERIOR	P	38	3	201924	201901	158.47
CF33892	TECNICO SUPERIOR	P	38	1	201824	201801	192.32



SERVICIOS EDUCATIVOS DE QUINTANA ROO
EJERCICIO FISCAL 2021



GOBIERNO DEL ESTADO DE QUINTANA ROO							
Talesider Autorizados							
Organismos Descentralizados							
CATEGORIA	DESCRIPCION	PERCIDE	CONCEPTO	NIVEL_SUELDO	GNA_PN	GNA_SB	IMPORTE
A		O	O	O			MESES
CF33892	TECNICO SUPERIOR	P	38	3	201624	201601	152.32
CF33892	TECNICO SUPERIOR	P	38	2	201624	201801	162.32
CF33892	TECNICO SUPERIOR	P	38	2	201724	201701	148.62
CF33892	TECNICO SUPERIOR	P	38	1	201724	201701	148.62
CF33892	TECNICO SUPERIOR	P	38	3	201724	201701	148.62
CF33892	TECNICO SUPERIOR	P	38	1	201824	201801	141.86
CF33892	TECNICO SUPERIOR	P	38	2	201824	201601	141.86
CF33892	TECNICO SUPERIOR	P	38	3	201824	201601	141.86
CF33892	TECNICO SUPERIOR	P	38	1	201824	201901	137.25
CF33892	TECNICO SUPERIOR	P	38	2	201824	201901	137.25
CF33892	TECNICO SUPERIOR	P	38	3	201824	201901	137.25
CF33892	TECNICO SUPERIOR	P	38	2	201424	201401	132.15
CF33892	TECNICO SUPERIOR	P	38	3	201424	201401	132.15
CF33892	TECNICO SUPERIOR	P	38	1	201424	201401	132.15
CF33892	TECNICO SUPERIOR	P	38	2	201324	201301	127.05
CF33892	TECNICO SUPERIOR	P	38	3	201324	201301	127.05
CF33892	TECNICO SUPERIOR	P	38	1	201324	201301	127.05
CF33892	TECNICO SUPERIOR	P	38	3	201224	201201	122.30
CF33892	TECNICO SUPERIOR	P	38	1	201224	201201	122.30
CF33892	TECNICO SUPERIOR	P	38	2	201224	201201	122.30
CF33892	TECNICO SUPERIOR	P	38	1	201124	201101	103.00
CF33892	TECNICO SUPERIOR	P	38	3	201124	201101	103.00
CF33892	TECNICO SUPERIOR	P	38	2	201124	201101	103.00
CF33892	TECNICO SUPERIOR	P	41	3	999999	201301	3,342.00
CF33892	TECNICO SUPERIOR	P	41	1	999999	201301	3,342.00
CF33892	TECNICO SUPERIOR	P	41	2	999999	201301	3,342.00
CF33892	TECNICO SUPERIOR	P	41	3	201224	201211	3,282.00
CF33892	TECNICO SUPERIOR	P	41	2	201224	201211	3,282.00
CF33892	TECNICO SUPERIOR	P	41	1	201224	201211	3,282.00
CF33892	TECNICO SUPERIOR	P	41	1	201210	201111	3,182.00
CF33892	TECNICO SUPERIOR	P	41	2	201210	201111	3,182.00
CF33892	TECNICO SUPERIOR	P	41	3	201210	201111	3,182.00
CF33892	TECNICO SUPERIOR	P	41	1	201110	201013	3,082.00
CF33892	TECNICO SUPERIOR	P	41	2	201110	201013	3,082.00
CF33892	TECNICO SUPERIOR	P	41	3	201110	201013	3,082.00
CF33892	TECNICO SUPERIOR	P	44	3	999999	202001	181.94
CF33892	TECNICO SUPERIOR	P	44	1	999999	202001	181.94
CF33892	TECNICO SUPERIOR	P	44	2	999999	202001	181.94
CF33892	TECNICO SUPERIOR	P	44	1	201804	201801	178.33
CF33892	TECNICO SUPERIOR	P	44	2	201804	201801	178.33
CF33892	TECNICO SUPERIOR	P	44	3	201804	201801	178.33
CF33892	TECNICO SUPERIOR	P	44	3	201824	201801	167.76
CF33892	TECNICO SUPERIOR	P	44	1	201824	201801	167.76
CF33892	TECNICO SUPERIOR	P	44	2	201824	201801	167.76
CF33892	TECNICO SUPERIOR	P	44	2	201724	201701	160.76
CF33892	TECNICO SUPERIOR	P	44	1	201724	201701	160.76
CF33892	TECNICO SUPERIOR	P	44	3	201724	201701	160.76
CF33892	TECNICO SUPERIOR	P	44	2	201624	201601	154.82
CF33892	TECNICO SUPERIOR	P	44	3	201624	201601	154.82
CF33892	TECNICO SUPERIOR	P	44	1	201624	201601	154.82
CF33892	TECNICO SUPERIOR	P	44	1	201624	201601	148.27
CF33892	TECNICO SUPERIOR	P	44	2	201624	201601	148.27
CF33892	TECNICO SUPERIOR	P	44	3	201624	201601	148.27
CF33892	TECNICO SUPERIOR	P	44	2	201424	201401	143.02
CF33892	TECNICO SUPERIOR	P	44	3	201424	201401	143.02
CF33892	TECNICO SUPERIOR	P	44	1	201424	201401	143.02
CF33892	TECNICO SUPERIOR	P	44	2	201324	201301	136.77
CF33892	TECNICO SUPERIOR	P	44	1	201324	201301	136.77
CF33892	TECNICO SUPERIOR	P	44	3	201324	201301	136.77
CF33892	TECNICO SUPERIOR	P	44	3	201224	201201	120.00
CF33892	TECNICO SUPERIOR	P	44	2	201224	201201	120.00
CF33892	TECNICO SUPERIOR	P	44	1	201224	201201	120.00
CF33892	TECNICO SUPERIOR	P	44	1	201224	201201	120.00
CF33892	TECNICO SUPERIOR	P	44	3	201124	201101	105.00
CF33892	TECNICO SUPERIOR	P	44	2	201124	201101	105.00
CF33892	TECNICO SUPERIOR	P	44	1	201124	201101	105.00
CF33892	TECNICO SUPERIOR	P	46	3	999999	202001	121.22
CF33892	TECNICO SUPERIOR	P	46	3	201824	201801	117.22



SERVICIOS EDUCATIVOS DE QUINTANA ROO
EJERCICIO FISCAL 2021



GOBIERNO DEL ESTADO DE QUINTANA ROO								
Tabulador Autorizado								
Organismos Descentralizados								
CATEGORIA	DESCRIPCION	PERIODE	CONCEPT	NIVEL_SUELDO	GNA_FIN	GNA_IME	IMPORTE	
A		O	O	O			MENSUAL	
CF33692	TECNICO SUPERIOR	P	46	3	201624	201601	112.27	
CF33692	TECNICO SUPERIOR	P	46	3	201724	201701	106.72	
CF33692	TECNICO SUPERIOR	P	46	3	201624	201601	105.22	
CF33692	TECNICO SUPERIOR	P	46	3	201624	201601	101.81	
CF33692	TECNICO SUPERIOR	P	46	3	201424	201401	95.05	
CF33692	TECNICO SUPERIOR	P	46	3	201324	201301	94.31	
CF33692	TECNICO SUPERIOR	P	46	3	201224	201201	93.79	
CF33692	TECNICO SUPERIOR	P	46	3	201124	201101	87.10	
CF33692	TECNICO SUPERIOR	P	79	3	999999	202001	576.28	
CF33692	TECNICO SUPERIOR	P	79	3	201624	201601	543.67	
CF33692	TECNICO SUPERIOR	P	79	3	201624	201601	506.32	
CF33692	TECNICO SUPERIOR	P	79	3	201724	201701	471.72	
CF33692	TECNICO SUPERIOR	P	79	3	201624	201601	442.96	
CF33692	TECNICO SUPERIOR	P	79	3	201524	201501	415.11	
CF33692	TECNICO SUPERIOR	P	79	3	201424	201401	384.31	
CF33692	TECNICO SUPERIOR	P	79	3	201324	201301	353.51	
CF33692	TECNICO SUPERIOR	P	79	3	201224	201201	311.50	
CF33692	TECNICO SUPERIOR	P	79	3	201124	201101	300.00	
CF33692	TECNICO SUPERIOR	P	GE	3	201623	201623	12,744.00	
CF33692	TECNICO SUPERIOR	P	GE	3	201623	201623	12,744.00	
CF33692	TECNICO SUPERIOR	P	GE	3	201723	201723	12,744.00	
CF33692	TECNICO SUPERIOR	P	GE	3	201623	201623	12,744.00	
CF33692	TECNICO SUPERIOR	P	GE	3	201523	201523	12,744.00	
CF33692	TECNICO SUPERIOR	P	GE	3	201424	201424	12,744.00	
CF33692	TECNICO SUPERIOR	P	GE	1	201324	201324	12,744.00	
CF33692	TECNICO SUPERIOR	P	GE	2	201524	201524	12,744.00	
CF33692	TECNICO SUPERIOR	P	GE	3	201324	201324	12,744.00	
CF33692	TECNICO SUPERIOR	P	GE	3	201224	201224	11,660.00	
CF33692	TECNICO SUPERIOR	P	GE	2	201224	201224	11,660.00	
CF33692	TECNICO SUPERIOR	P	GE	1	201124	201124	11,460.00	
CF33692	TECNICO SUPERIOR	P	GE	1	201124	201124	11,460.00	
CF33692	TECNICO SUPERIOR	P	VA	1	999999	201211	324.00	
CF33692	TECNICO SUPERIOR	P	VA	3	999999	201211	324.00	
CF33692	TECNICO SUPERIOR	P	VA	2	999999	201211	324.00	
CF33692	TECNICO SUPERIOR	P	VA	3	201210	201111	254.00	
CF33692	TECNICO SUPERIOR	P	VA	1	201210	201111	254.00	
CF33692	TECNICO SUPERIOR	P	VA	2	201210	201111	254.00	
CF33692	TECNICO SUPERIOR	P	VA	2	201110	201013	254.00	
CF33692	TECNICO SUPERIOR	P	VA	1	201110	201013	254.00	
CF33692	TECNICO SUPERIOR	P	VA	3	201110	201013	254.00	
CF34607	AUXILIAR DE ADMINISTRADOR	P	07	2	999999	202001	7,273.92	
CF34607	AUXILIAR DE ADMINISTRADOR	P	07	1	999999	202001	7,273.92	
CF34607	AUXILIAR DE ADMINISTRADOR	P	07	3	999999	202001	7,273.92	
CF34607	AUXILIAR DE ADMINISTRADOR	P	07	1	201624	201601	7,034.74	
CF34607	AUXILIAR DE ADMINISTRADOR	P	07	3	201624	201601	7,034.74	
CF34607	AUXILIAR DE ADMINISTRADOR	P	07	2	201624	201601	6,790.82	
CF34607	AUXILIAR DE ADMINISTRADOR	P	07	3	201624	201601	6,790.82	
CF34607	AUXILIAR DE ADMINISTRADOR	P	07	1	201624	201601	6,790.82	
CF34607	AUXILIAR DE ADMINISTRADOR	P	07	3	201724	201701	6,507.14	
CF34607	AUXILIAR DE ADMINISTRADOR	P	07	2	201724	201701	6,507.14	
CF34607	AUXILIAR DE ADMINISTRADOR	P	07	1	201724	201701	6,507.14	
CF34607	AUXILIAR DE ADMINISTRADOR	P	07	3	201624	201601	6,296.22	
CF34607	AUXILIAR DE ADMINISTRADOR	P	07	1	201624	201601	6,296.22	
CF34607	AUXILIAR DE ADMINISTRADOR	P	07	2	201624	201601	6,296.22	
CF34607	AUXILIAR DE ADMINISTRADOR	P	07	3	201524	201501	6,092.11	
CF34607	AUXILIAR DE ADMINISTRADOR	P	07	2	201524	201501	6,092.11	
CF34607	AUXILIAR DE ADMINISTRADOR	P	07	1	201524	201501	6,092.11	
CF34607	AUXILIAR DE ADMINISTRADOR	P	07	3	201424	201401	5,887.79	
CF34607	AUXILIAR DE ADMINISTRADOR	P	07	1	201424	201401	5,887.79	
CF34607	AUXILIAR DE ADMINISTRADOR	P	07	2	201424	201401	5,887.79	
CF34607	AUXILIAR DE ADMINISTRADOR	P	07	3	201324	201301	5,640.63	
CF34607	AUXILIAR DE ADMINISTRADOR	P	07	1	201324	201301	5,640.63	
CF34607	AUXILIAR DE ADMINISTRADOR	P	07	2	201324	201301	5,640.63	
CF34607	AUXILIAR DE ADMINISTRADOR	P	07	3	201224	201201	5,426.90	
CF34607	AUXILIAR DE ADMINISTRADOR	P	07	1	201224	201201	5,426.90	
CF34607	AUXILIAR DE ADMINISTRADOR	P	07	2	201224	201201	5,426.90	



SERVICIOS EDUCATIVOS DE QUINTANA ROO
EJERCICIO FISCAL 2021



GOBIERNO DEL ESTADO DE QUINTANA ROO								
Titular de Autorizado								
Organismo Descentralizado								
CATEGORIA	DESCRIPCION	PERCIDE	CONCEPT	NIVEL	SUELO	QNA_FIN	QNA_06	IMPORTE
A		O	O	O	O			ANUAL
CF34807	AUXILIAR DE ADMINISTRADOR	P	07	3	201124	201101		5,210.08
CF34807	AUXILIAR DE ADMINISTRADOR	P	07	1	201124	201101		5,210.08
CF34807	AUXILIAR DE ADMINISTRADOR	P	07	2	201124	201101		5,210.08
CF34807	AUXILIAR DE ADMINISTRADOR	P	37	2	999999	202001		84.52
CF34807	AUXILIAR DE ADMINISTRADOR	P	37	3	999999	202001		84.52
CF34807	AUXILIAR DE ADMINISTRADOR	P	37	1	999999	202001		84.52
CF34807	AUXILIAR DE ADMINISTRADOR	P	37	3	201924	201901		62.39
CF34807	AUXILIAR DE ADMINISTRADOR	P	37	1	201924	201901		62.39
CF34807	AUXILIAR DE ADMINISTRADOR	P	37	2	201924	201901		62.39
CF34807	AUXILIAR DE ADMINISTRADOR	P	37	2	201824	201801		60.05
CF34807	AUXILIAR DE ADMINISTRADOR	P	37	1	201824	201801		60.05
CF34807	AUXILIAR DE ADMINISTRADOR	P	37	3	201824	201801		60.05
CF34807	AUXILIAR DE ADMINISTRADOR	P	37	1	201724	201701		57.80
CF34807	AUXILIAR DE ADMINISTRADOR	P	37	3	201724	201701		57.80
CF34807	AUXILIAR DE ADMINISTRADOR	P	37	2	201724	201701		57.80
CF34807	AUXILIAR DE ADMINISTRADOR	P	37	1	201624	201601		55.92
CF34807	AUXILIAR DE ADMINISTRADOR	P	37	2	201624	201601		55.92
CF34807	AUXILIAR DE ADMINISTRADOR	P	37	3	201624	201601		55.92
CF34807	AUXILIAR DE ADMINISTRADOR	P	37	2	201524	201501		54.11
CF34807	AUXILIAR DE ADMINISTRADOR	P	37	3	201524	201501		54.11
CF34807	AUXILIAR DE ADMINISTRADOR	P	37	1	201524	201501		54.11
CF34807	AUXILIAR DE ADMINISTRADOR	P	37	1	201424	201201		52.10
CF34807	AUXILIAR DE ADMINISTRADOR	P	37	2	201424	201201		52.10
CF34807	AUXILIAR DE ADMINISTRADOR	P	37	3	201424	201201		52.10
CF34807	AUXILIAR DE ADMINISTRADOR	P	37	2	201124	201101		50.00
CF34807	AUXILIAR DE ADMINISTRADOR	P	37	3	201124	201101		50.00
CF34807	AUXILIAR DE ADMINISTRADOR	P	37	1	201124	201101		50.00
CF34807	AUXILIAR DE ADMINISTRADOR	P	38	3	999999	202001		163.88
CF34807	AUXILIAR DE ADMINISTRADOR	P	38	1	999999	202001		163.88
CF34807	AUXILIAR DE ADMINISTRADOR	P	38	2	999999	202001		163.88
CF34807	AUXILIAR DE ADMINISTRADOR	P	38	1	201924	201901		158.47
CF34807	AUXILIAR DE ADMINISTRADOR	P	38	2	201924	201901		158.47
CF34807	AUXILIAR DE ADMINISTRADOR	P	38	3	201924	201901		158.47
CF34807	AUXILIAR DE ADMINISTRADOR	P	38	3	201824	201801		152.32
CF34807	AUXILIAR DE ADMINISTRADOR	P	38	2	201824	201801		152.32
CF34807	AUXILIAR DE ADMINISTRADOR	P	38	1	201824	201801		152.32
CF34807	AUXILIAR DE ADMINISTRADOR	P	38	3	201724	201701		148.62
CF34807	AUXILIAR DE ADMINISTRADOR	P	38	2	201724	201701		148.62
CF34807	AUXILIAR DE ADMINISTRADOR	P	38	1	201724	201701		148.62
CF34807	AUXILIAR DE ADMINISTRADOR	P	38	1	201624	201601		141.86
CF34807	AUXILIAR DE ADMINISTRADOR	P	38	2	201624	201601		141.86
CF34807	AUXILIAR DE ADMINISTRADOR	P	38	3	201624	201601		141.86
CF34807	AUXILIAR DE ADMINISTRADOR	P	38	1	201524	201501		137.25
CF34807	AUXILIAR DE ADMINISTRADOR	P	38	2	201524	201501		137.25
CF34807	AUXILIAR DE ADMINISTRADOR	P	38	3	201524	201501		137.25
CF34807	AUXILIAR DE ADMINISTRADOR	P	38	2	201424	201401		132.15
CF34807	AUXILIAR DE ADMINISTRADOR	P	38	1	201424	201401		132.15
CF34807	AUXILIAR DE ADMINISTRADOR	P	38	2	201424	201401		132.15
CF34807	AUXILIAR DE ADMINISTRADOR	P	38	2	201324	201301		127.05
CF34807	AUXILIAR DE ADMINISTRADOR	P	38	3	201324	201301		127.05
CF34807	AUXILIAR DE ADMINISTRADOR	P	38	1	201324	201301		127.05
CF34807	AUXILIAR DE ADMINISTRADOR	P	38	3	201224	201201		122.30
CF34807	AUXILIAR DE ADMINISTRADOR	P	38	2	201224	201201		122.30
CF34807	AUXILIAR DE ADMINISTRADOR	P	38	1	201224	201201		122.30
CF34807	AUXILIAR DE ADMINISTRADOR	P	38	3	201124	201101		100.00
CF34807	AUXILIAR DE ADMINISTRADOR	P	38	2	201124	201101		100.00
CF34807	AUXILIAR DE ADMINISTRADOR	P	38	1	201124	201101		100.00
CF34807	AUXILIAR DE ADMINISTRADOR	P	41	1	999999	201301		3,342.00
CF34807	AUXILIAR DE ADMINISTRADOR	P	41	2	999999	201301		3,342.00
CF34807	AUXILIAR DE ADMINISTRADOR	P	41	3	999999	201301		3,342.00
CF34807	AUXILIAR DE ADMINISTRADOR	P	41	2	201224	201211		3,282.00
CF34807	AUXILIAR DE ADMINISTRADOR	P	41	3	201224	201211		3,282.00
CF34807	AUXILIAR DE ADMINISTRADOR	P	41	1	201224	201211		3,282.00
CF34807	AUXILIAR DE ADMINISTRADOR	P	41	3	201210	201111		3,182.00
CF34807	AUXILIAR DE ADMINISTRADOR	P	41	1	201210	201111		3,182.00
CF34807	AUXILIAR DE ADMINISTRADOR	P	41	2	201210	201111		3,182.00
CF34807	AUXILIAR DE ADMINISTRADOR	P	41	2	201110	201013		3,062.00



SERVICIOS EDUCATIVOS DE QUINTANA ROO
EJERCICIO FISCAL 2021



GOBIERNO DEL ESTADO DE QUINTANA ROO								
Tribunales Autorizados								
Organismos Descentralizados								
CATEGORIA	DESCRIPCION	PERCIDE	CONCEPT	NIVEL_BUJED	QNA_FBI	QNA_FBI	IMPORTE	
A		D	O	O			Mensual	
CF34807	AUXILIAR DE ADMINISTRADOR	P		41	1	201110	201010	3,062.00
CF34807	AUXILIAR DE ADMINISTRADOR	P		41	3	201110	201013	3,062.00
CF34807	AUXILIAR DE ADMINISTRADOR	P		44	2	099900	202001	161.94
CF34807	AUXILIAR DE ADMINISTRADOR	P		44	3	099900	202001	161.94
CF34807	AUXILIAR DE ADMINISTRADOR	P		44	1	099900	202001	161.94
CF34807	AUXILIAR DE ADMINISTRADOR	P		44	1	201824	201801	175.33
CF34807	AUXILIAR DE ADMINISTRADOR	P		44	2	201824	201801	175.33
CF34807	AUXILIAR DE ADMINISTRADOR	P		44	3	201824	201801	175.33
CF34807	AUXILIAR DE ADMINISTRADOR	P		44	1	201824	201801	167.78
CF34807	AUXILIAR DE ADMINISTRADOR	P		44	2	201824	201801	167.78
CF34807	AUXILIAR DE ADMINISTRADOR	P		44	3	201824	201801	167.78
CF34807	AUXILIAR DE ADMINISTRADOR	P		44	1	201724	201701	160.78
CF34807	AUXILIAR DE ADMINISTRADOR	P		44	2	201724	201701	160.78
CF34807	AUXILIAR DE ADMINISTRADOR	P		44	3	201724	201701	160.78
CF34807	AUXILIAR DE ADMINISTRADOR	P		44	1	201624	201601	154.32
CF34807	AUXILIAR DE ADMINISTRADOR	P		44	2	201624	201601	154.32
CF34807	AUXILIAR DE ADMINISTRADOR	P		44	3	201624	201601	154.32
CF34807	AUXILIAR DE ADMINISTRADOR	P		44	1	201524	201501	148.27
CF34807	AUXILIAR DE ADMINISTRADOR	P		44	2	201524	201501	148.27
CF34807	AUXILIAR DE ADMINISTRADOR	P		44	3	201524	201501	148.27
CF34807	AUXILIAR DE ADMINISTRADOR	P		44	1	201424	201401	143.02
CF34807	AUXILIAR DE ADMINISTRADOR	P		44	2	201424	201401	143.02
CF34807	AUXILIAR DE ADMINISTRADOR	P		44	3	201424	201401	143.02
CF34807	AUXILIAR DE ADMINISTRADOR	P		44	1	201324	201301	136.77
CF34807	AUXILIAR DE ADMINISTRADOR	P		44	2	201324	201301	136.77
CF34807	AUXILIAR DE ADMINISTRADOR	P		44	3	201324	201301	136.77
CF34807	AUXILIAR DE ADMINISTRADOR	P		44	1	201224	201201	120.00
CF34807	AUXILIAR DE ADMINISTRADOR	P		44	2	201224	201201	120.00
CF34807	AUXILIAR DE ADMINISTRADOR	P		44	3	201224	201201	120.00
CF34807	AUXILIAR DE ADMINISTRADOR	P		44	1	201124	201101	105.00
CF34807	AUXILIAR DE ADMINISTRADOR	P		44	2	201124	201101	105.00
CF34807	AUXILIAR DE ADMINISTRADOR	P		44	3	201124	201101	105.00
CF34807	AUXILIAR DE ADMINISTRADOR	P		46	3	099999	202001	121.22
CF34807	AUXILIAR DE ADMINISTRADOR	P		46	3	201924	201901	117.22
CF34807	AUXILIAR DE ADMINISTRADOR	P		46	3	201824	201801	112.97
CF34807	AUXILIAR DE ADMINISTRADOR	P		46	3	201724	201701	108.72
CF34807	AUXILIAR DE ADMINISTRADOR	P		46	3	201624	201601	105.22
CF34807	AUXILIAR DE ADMINISTRADOR	P		46	3	201524	201501	101.81
CF34807	AUXILIAR DE ADMINISTRADOR	P		46	3	201424	201401	98.00
CF34807	AUXILIAR DE ADMINISTRADOR	P		46	3	201324	201301	94.31
CF34807	AUXILIAR DE ADMINISTRADOR	P		46	3	201224	201201	90.75
CF34807	AUXILIAR DE ADMINISTRADOR	P		46	3	201124	201101	87.10
CF34807	AUXILIAR DE ADMINISTRADOR	P		79	3	099999	202001	576.28
CF34807	AUXILIAR DE ADMINISTRADOR	P		79	3	201924	201901	543.67
CF34807	AUXILIAR DE ADMINISTRADOR	P		79	3	201824	201801	508.32
CF34807	AUXILIAR DE ADMINISTRADOR	P		79	3	201724	201701	471.72
CF34807	AUXILIAR DE ADMINISTRADOR	P		79	3	201624	201601	442.95
CF34807	AUXILIAR DE ADMINISTRADOR	P		79	3	201524	201501	415.11
CF34807	AUXILIAR DE ADMINISTRADOR	P		79	3	201424	201401	384.31
CF34807	AUXILIAR DE ADMINISTRADOR	P		79	3	201324	201301	353.51
CF34807	AUXILIAR DE ADMINISTRADOR	P		79	3	201224	201201	311.99
CF34807	AUXILIAR DE ADMINISTRADOR	P		79	3	201124	201101	300.00
CF34807	AUXILIAR DE ADMINISTRADOR	P	GE		3	201820	201820	12,744.00
CF34807	AUXILIAR DE ADMINISTRADOR	P	GE		3	201820	201820	12,744.00
CF34807	AUXILIAR DE ADMINISTRADOR	P	GE		3	201720	201720	12,744.00
CF34807	AUXILIAR DE ADMINISTRADOR	P	GE		3	201620	201620	12,744.00
CF34807	AUXILIAR DE ADMINISTRADOR	P	GE		3	201520	201520	12,744.00
CF34807	AUXILIAR DE ADMINISTRADOR	P	GE		3	201424	201424	12,744.00
CF34807	AUXILIAR DE ADMINISTRADOR	P	GE		2	201324	201324	12,112.00
CF34807	AUXILIAR DE ADMINISTRADOR	P	GE		1	201324	201324	12,112.00
CF34807	AUXILIAR DE ADMINISTRADOR	P	GE		1	201224	201224	11,028.00
CF34807	AUXILIAR DE ADMINISTRADOR	P	GE		2	201224	201224	11,028.00
CF34807	AUXILIAR DE ADMINISTRADOR	P	GE		3	201224	201224	11,028.00
CF34807	AUXILIAR DE ADMINISTRADOR	P	GE		3	201124	201124	10,828.00
CF34807	AUXILIAR DE ADMINISTRADOR	P	GE		2	201124	201124	10,828.00
CF34807	AUXILIAR DE ADMINISTRADOR	P	GE		1	201124	201124	10,828.00



SERVICIOS EDUCATIVOS DE QUINTANA ROO
EJERCICIO FISCAL 2021



GOBIERNO DEL ESTADO DE QUINTANA ROO								
Tabulador Autorizado								
Organismos Descentralizados								
CATEGORÍA	DESCRIPCION	PERIODO	CONCEPTO	NIVEL	SUBD.	QNA_FIN	QNA_INI	IMPORTE
A		D	O	Q	Q			MESESUAL
CF34897	AUXILIAR DE ADMINISTRADOR	P	VA	1	999999	201211		334.00
CF34897	AUXILIAR DE ADMINISTRADOR	P	VA	2	999999	201211		324.00
CF34897	AUXILIAR DE ADMINISTRADOR	P	VA	3	999999	201211		324.00
CF34897	AUXILIAR DE ADMINISTRADOR	P	VA	1	201210	201111		254.00
CF34897	AUXILIAR DE ADMINISTRADOR	P	VA	2	201210	201111		204.00
CF34897	AUXILIAR DE ADMINISTRADOR	P	VA	3	201210	201111		204.00
CF34897	AUXILIAR DE ADMINISTRADOR	P	VA	1	201110	201010		254.00
CF34897	AUXILIAR DE ADMINISTRADOR	P	VA	2	201110	201010		254.00
CF34897	AUXILIAR DE ADMINISTRADOR	P	VA	3	201110	201010		254.00
CF34810	ANALISTA ADMINISTRATIVO	P	07	2	999999	202001		8,240.54
CF34810	ANALISTA ADMINISTRATIVO	P	07	1	999999	202001		8,240.54
CF34810	ANALISTA ADMINISTRATIVO	P	07	3	999999	202001		8,240.54
CF34810	ANALISTA ADMINISTRATIVO	P	07	3	201824	201901		7,908.58
CF34810	ANALISTA ADMINISTRATIVO	P	07	1	201924	201901		7,868.58
CF34810	ANALISTA ADMINISTRATIVO	P	07	2	201924	201901		7,908.58
CF34810	ANALISTA ADMINISTRATIVO	P	07	1	201824	201801		7,868.38
CF34810	ANALISTA ADMINISTRATIVO	P	07	3	201824	201901		7,868.38
CF34810	ANALISTA ADMINISTRATIVO	P	07	2	201824	201901		7,858.38
CF34810	ANALISTA ADMINISTRATIVO	P	07	2	201724	201701		7,371.88
CF34810	ANALISTA ADMINISTRATIVO	P	07	3	201724	201701		7,371.88
CF34810	ANALISTA ADMINISTRATIVO	P	07	1	201724	201701		7,371.88
CF34810	ANALISTA ADMINISTRATIVO	P	07	3	201624	201901		7,132.90
CF34810	ANALISTA ADMINISTRATIVO	P	07	1	201624	201901		7,132.90
CF34810	ANALISTA ADMINISTRATIVO	P	07	2	201624	201801		7,132.90
CF34810	ANALISTA ADMINISTRATIVO	P	07	2	201624	201901		6,636.23
CF34810	ANALISTA ADMINISTRATIVO	P	07	1	201624	201901		6,636.23
CF34810	ANALISTA ADMINISTRATIVO	P	07	3	201524	201901		6,901.68
CF34810	ANALISTA ADMINISTRATIVO	P	07	3	201424	201401		6,645.62
CF34810	ANALISTA ADMINISTRATIVO	P	07	1	201424	201301		6,330.21
CF34810	ANALISTA ADMINISTRATIVO	P	07	2	201424	201301		6,380.21
CF34810	ANALISTA ADMINISTRATIVO	P	07	3	201324	201301		6,330.21
CF34810	ANALISTA ADMINISTRATIVO	P	07	2	201224	201201		6,190.36
CF34810	ANALISTA ADMINISTRATIVO	P	07	3	201224	201201		6,190.36
CF34810	ANALISTA ADMINISTRATIVO	P	07	1	201224	201201		6,190.36
CF34810	ANALISTA ADMINISTRATIVO	P	07	2	201124	201101		5,932.47
CF34810	ANALISTA ADMINISTRATIVO	P	07	1	201124	201101		5,932.47
CF34810	ANALISTA ADMINISTRATIVO	P	07	3	201124	201101		5,932.47
CF34810	ANALISTA ADMINISTRATIVO	P	37	1	999999	202001		64.52
CF34810	ANALISTA ADMINISTRATIVO	P	37	2	999999	202001		64.52
CF34810	ANALISTA ADMINISTRATIVO	P	37	3	999999	202001		64.52
CF34810	ANALISTA ADMINISTRATIVO	P	37	2	201924	201901		62.39
CF34810	ANALISTA ADMINISTRATIVO	P	37	1	201924	201901		62.39
CF34810	ANALISTA ADMINISTRATIVO	P	37	3	201924	201901		62.39
CF34810	ANALISTA ADMINISTRATIVO	P	37	3	201824	201801		60.05
CF34810	ANALISTA ADMINISTRATIVO	P	37	2	201824	201801		60.05
CF34810	ANALISTA ADMINISTRATIVO	P	37	1	201824	201801		60.05
CF34810	ANALISTA ADMINISTRATIVO	P	37	3	201724	201701		57.80
CF34810	ANALISTA ADMINISTRATIVO	P	37	1	201724	201701		57.80
CF34810	ANALISTA ADMINISTRATIVO	P	37	2	201724	201701		57.80
CF34810	ANALISTA ADMINISTRATIVO	P	37	2	201624	201601		55.92
CF34810	ANALISTA ADMINISTRATIVO	P	37	3	201624	201601		55.92
CF34810	ANALISTA ADMINISTRATIVO	P	37	1	201624	201601		55.92
CF34810	ANALISTA ADMINISTRATIVO	P	37	2	201524	201501		54.11
CF34810	ANALISTA ADMINISTRATIVO	P	37	1	201524	201501		54.11
CF34810	ANALISTA ADMINISTRATIVO	P	37	3	201624	201601		54.11
CF34810	ANALISTA ADMINISTRATIVO	P	37	3	201424	201201		52.10
CF34810	ANALISTA ADMINISTRATIVO	P	37	1	201424	201201		52.10
CF34810	ANALISTA ADMINISTRATIVO	P	37	2	201424	201201		52.10
CF34810	ANALISTA ADMINISTRATIVO	P	37	2	201124	201101		50.00
CF34810	ANALISTA ADMINISTRATIVO	P	37	3	201124	201101		50.00
CF34810	ANALISTA ADMINISTRATIVO	P	37	1	201124	201101		50.00
CF34810	ANALISTA ADMINISTRATIVO	P	38	3	999999	202001		163.88
CF34810	ANALISTA ADMINISTRATIVO	P	38	2	999999	202001		163.88
CF34810	ANALISTA ADMINISTRATIVO	P	38	1	999999	202001		163.88
CF34810	ANALISTA ADMINISTRATIVO	P	38	3	201924	201901		158.47
CF34810	ANALISTA ADMINISTRATIVO	P	38	2	201924	201901		158.47
CF34810	ANALISTA ADMINISTRATIVO	P	38	1	201924	201901		158.47



SERVICIOS EDUCATIVOS DE QUINTANA ROO
EJERCICIO FISCAL 2021



GOBIERNO DEL ESTADO DE QUINTANA ROO Tabulador Automatizado Departamento Democrático Educativo								
CATEGORIA	DESCRIPCION	PERIODE	CONCEPTO	NIVEL	SUELDO	GNA_FIM	GNA_IHR	IMPORTE
A		D	O	C	C			MONESDUAL
CF34610	ANALISTA ADMINISTRATIVO	P	38	3	201624	201801		152.32
CF34610	ANALISTA ADMINISTRATIVO	P	38	1	201624	201801		152.32
CF34610	ANALISTA ADMINISTRATIVO	P	38	2	201624	201801		152.32
CF34610	ANALISTA ADMINISTRATIVO	P	38	1	201724	201701		146.62
CF34610	ANALISTA ADMINISTRATIVO	P	38	3	201724	201701		146.62
CF34610	ANALISTA ADMINISTRATIVO	P	38	2	201724	201701		146.62
CF34610	ANALISTA ADMINISTRATIVO	P	38	2	201624	201601		141.86
CF34610	ANALISTA ADMINISTRATIVO	P	38	1	201624	201601		141.86
CF34610	ANALISTA ADMINISTRATIVO	P	38	3	201624	201601		141.86
CF34610	ANALISTA ADMINISTRATIVO	P	38	3	201524	201501		137.25
CF34610	ANALISTA ADMINISTRATIVO	P	38	3	201524	201501		137.25
CF34610	ANALISTA ADMINISTRATIVO	P	38	1	201524	201501		137.25
CF34610	ANALISTA ADMINISTRATIVO	P	38	3	201424	201401		132.15
CF34610	ANALISTA ADMINISTRATIVO	P	38	1	201424	201401		132.15
CF34610	ANALISTA ADMINISTRATIVO	P	38	2	201424	201401		132.15
CF34610	ANALISTA ADMINISTRATIVO	P	38	3	201324	201301		127.05
CF34610	ANALISTA ADMINISTRATIVO	P	38	1	201324	201301		127.05
CF34610	ANALISTA ADMINISTRATIVO	P	38	2	201324	201301		127.05
CF34610	ANALISTA ADMINISTRATIVO	P	38	1	201224	201201		122.30
CF34610	ANALISTA ADMINISTRATIVO	P	38	2	201224	201201		122.30
CF34610	ANALISTA ADMINISTRATIVO	P	38	3	201224	201201		122.30
CF34610	ANALISTA ADMINISTRATIVO	P	38	3	201124	201101		100.00
CF34610	ANALISTA ADMINISTRATIVO	P	38	2	201124	201101		100.00
CF34610	ANALISTA ADMINISTRATIVO	P	38	1	201124	201101		100.00
CF34610	ANALISTA ADMINISTRATIVO	P	41	3	999999	201301		3,342.00
CF34610	ANALISTA ADMINISTRATIVO	P	41	1	999999	201301		3,342.00
CF34610	ANALISTA ADMINISTRATIVO	P	41	2	999999	201301		3,342.00
CF34610	ANALISTA ADMINISTRATIVO	P	41	2	201224	201211		3,262.00
CF34610	ANALISTA ADMINISTRATIVO	P	41	1	201224	201211		3,262.00
CF34610	ANALISTA ADMINISTRATIVO	P	41	3	201224	201211		3,262.00
CF34610	ANALISTA ADMINISTRATIVO	P	41	3	201210	201111		3,182.00
CF34610	ANALISTA ADMINISTRATIVO	P	41	1	201210	201111		3,182.00
CF34610	ANALISTA ADMINISTRATIVO	P	41	2	201210	201111		3,182.00
CF34610	ANALISTA ADMINISTRATIVO	P	41	3	201110	201013		3,062.00
CF34610	ANALISTA ADMINISTRATIVO	P	41	3	201110	201013		3,062.00
CF34610	ANALISTA ADMINISTRATIVO	P	41	1	201110	201013		3,062.00
CF34610	ANALISTA ADMINISTRATIVO	P	44	3	888888	202001		181.94
CF34610	ANALISTA ADMINISTRATIVO	P	44	2	888888	202001		181.94
CF34610	ANALISTA ADMINISTRATIVO	P	44	1	888888	202001		181.94
CF34610	ANALISTA ADMINISTRATIVO	P	44	1	201924	201901		175.33
CF34610	ANALISTA ADMINISTRATIVO	P	44	2	201924	201901		175.33
CF34610	ANALISTA ADMINISTRATIVO	P	44	3	201924	201901		175.33
CF34610	ANALISTA ADMINISTRATIVO	P	44	3	201824	201801		167.78
CF34610	ANALISTA ADMINISTRATIVO	P	44	2	201824	201801		167.78
CF34610	ANALISTA ADMINISTRATIVO	P	44	1	201824	201801		167.78
CF34610	ANALISTA ADMINISTRATIVO	P	44	3	201724	201701		160.78
CF34610	ANALISTA ADMINISTRATIVO	P	44	1	201724	201701		160.78
CF34610	ANALISTA ADMINISTRATIVO	P	44	2	201724	201701		160.78
CF34610	ANALISTA ADMINISTRATIVO	P	44	2	201624	201601		154.82
CF34610	ANALISTA ADMINISTRATIVO	P	44	1	201624	201601		154.82
CF34610	ANALISTA ADMINISTRATIVO	P	44	3	201624	201601		154.82
CF34610	ANALISTA ADMINISTRATIVO	P	44	3	201524	201501		149.27
CF34610	ANALISTA ADMINISTRATIVO	P	44	2	201524	201501		149.27
CF34610	ANALISTA ADMINISTRATIVO	P	44	1	201524	201501		149.27
CF34610	ANALISTA ADMINISTRATIVO	P	44	2	201424	201401		143.02
CF34610	ANALISTA ADMINISTRATIVO	P	44	3	201424	201401		143.02
CF34610	ANALISTA ADMINISTRATIVO	P	44	1	201424	201401		143.02
CF34610	ANALISTA ADMINISTRATIVO	P	44	1	201324	201301		136.77
CF34610	ANALISTA ADMINISTRATIVO	P	44	3	201324	201301		136.77
CF34610	ANALISTA ADMINISTRATIVO	P	44	2	201324	201301		136.77
CF34610	ANALISTA ADMINISTRATIVO	P	44	2	201224	201201		120.00
CF34610	ANALISTA ADMINISTRATIVO	P	44	1	201224	201201		120.00
CF34610	ANALISTA ADMINISTRATIVO	P	44	3	201224	201201		120.00
CF34610	ANALISTA ADMINISTRATIVO	P	44	3	201124	201101		105.00
CF34610	ANALISTA ADMINISTRATIVO	P	44	1	201124	201101		105.00
CF34610	ANALISTA ADMINISTRATIVO	P	44	2	201124	201101		105.00
CF34610	ANALISTA ADMINISTRATIVO	P	40	3	999999	202001		121.22



SERVICIOS EDUCATIVOS DE QUINTANA ROO
EJERCICIO FISCAL 2021



GOBIERNO DEL ESTADO DE QUINTANA ROO								
Tabulador Autorizado								
Dirección de Descentralizados								
CATEGORIA	DESCRIPCION	PERIODO	CONCEPTO	NIVEL	SUELDO	QNA_FIN	QNA_INI	IMPORTE
A		O	O	O	O			WENSUAL
CF34810	ANALISTA ADMINISTRATIVO	P	46	3	201824	201801		117.22
CF34810	ANALISTA ADMINISTRATIVO	P	46	3	201824	201801		112.97
CF34810	ANALISTA ADMINISTRATIVO	P	46	3	201724	201701		106.72
CF34810	ANALISTA ADMINISTRATIVO	P	46	3	201824	201801		105.22
CF34810	ANALISTA ADMINISTRATIVO	P	46	3	201824	201801		101.81
CF34810	ANALISTA ADMINISTRATIVO	P	46	3	201424	201401		98.08
CF34810	ANALISTA ADMINISTRATIVO	P	46	3	201324	201301		94.31
CF34810	ANALISTA ADMINISTRATIVO	P	46	3	201224	201201		90.76
CF34810	ANALISTA ADMINISTRATIVO	P	46	3	201124	201101		87.10
CF34810	ANALISTA ADMINISTRATIVO	P	79	3	999990	202001		876.28
CF34810	ANALISTA ADMINISTRATIVO	P	79	3	201824	201801		845.67
CF34810	ANALISTA ADMINISTRATIVO	P	79	3	201824	201801		806.32
CF34810	ANALISTA ADMINISTRATIVO	P	79	3	201724	201701		471.72
CF34810	ANALISTA ADMINISTRATIVO	P	79	3	201824	201801		442.86
CF34810	ANALISTA ADMINISTRATIVO	P	79	3	201824	201801		415.11
CF34810	ANALISTA ADMINISTRATIVO	P	79	3	201424	201401		384.21
CF34810	ANALISTA ADMINISTRATIVO	P	79	3	201324	201301		352.51
CF34810	ANALISTA ADMINISTRATIVO	P	79	3	201224	201201		311.50
CF34810	ANALISTA ADMINISTRATIVO	P	79	3	201124	201101		300.00
CF34810	ANALISTA ADMINISTRATIVO	P	GE	3	201823	201823		12,744.00
CF34810	ANALISTA ADMINISTRATIVO	P	GE	3	201823	201823		12,744.00
CF34810	ANALISTA ADMINISTRATIVO	P	GE	3	201723	201723		12,744.00
CF34810	ANALISTA ADMINISTRATIVO	P	GE	3	201623	201623		12,744.00
CF34810	ANALISTA ADMINISTRATIVO	P	GE	3	201523	201523		12,744.00
CF34810	ANALISTA ADMINISTRATIVO	P	GE	3	201424	201424		12,744.00
CF34810	ANALISTA ADMINISTRATIVO	P	GE	3	201324	201324		12,743.04
CF34810	ANALISTA ADMINISTRATIVO	P	GE	2	201324	201324		12,743.04
CF34810	ANALISTA ADMINISTRATIVO	P	GE	1	201324	201324		12,743.04
CF34810	ANALISTA ADMINISTRATIVO	P	GE	2	201224	201224		11,693.04
CF34810	ANALISTA ADMINISTRATIVO	P	GE	1	201224	201224		11,693.04
CF34810	ANALISTA ADMINISTRATIVO	P	GE	2	201124	201124		11,493.04
CF34810	ANALISTA ADMINISTRATIVO	P	GE	1	201124	201124		11,493.04
CF34810	ANALISTA ADMINISTRATIVO	P	VA	1	999999	201211		324.00
CF34810	ANALISTA ADMINISTRATIVO	P	VA	3	999999	201211		324.00
CF34810	ANALISTA ADMINISTRATIVO	P	VA	2	999999	201211		324.00
CF34810	ANALISTA ADMINISTRATIVO	P	VA	1	201210	201111		294.00
CF34810	ANALISTA ADMINISTRATIVO	P	VA	3	201210	201111		294.00
CF34810	ANALISTA ADMINISTRATIVO	P	VA	2	201210	201013		294.00
CF34810	ANALISTA ADMINISTRATIVO	P	VA	3	201110	201013		254.00
CF34810	ANALISTA ADMINISTRATIVO	P	VA	1	201110	201013		254.00
CF34813	JEFE DE OFICINA	P	07	2	999999	202001		8,572.40
CF34813	JEFE DE OFICINA	P	07	3	999999	202001		8,572.40
CF34813	JEFE DE OFICINA	P	07	1	999999	202001		8,572.40
CF34813	JEFE DE OFICINA	P	07	1	201824	201801		6,390.52
CF34813	JEFE DE OFICINA	P	07	2	201824	201801		6,390.52
CF34813	JEFE DE OFICINA	P	07	3	201824	201801		7,967.82
CF34813	JEFE DE OFICINA	P	07	3	201824	201801		7,967.82
CF34813	JEFE DE OFICINA	P	07	1	201824	201801		7,967.82
CF34813	JEFE DE OFICINA	P	07	2	201724	201701		7,888.74
CF34813	JEFE DE OFICINA	P	07	1	201724	201701		7,888.74
CF34813	JEFE DE OFICINA	P	07	3	201724	201701		7,888.74
CF34813	JEFE DE OFICINA	P	07	1	201624	201601		7,420.16
CF34813	JEFE DE OFICINA	P	07	3	201624	201601		7,420.16
CF34813	JEFE DE OFICINA	P	07	2	201624	201601		7,420.16
CF34813	JEFE DE OFICINA	P	07	3	201524	201501		7,179.84
CF34813	JEFE DE OFICINA	P	07	1	201524	201501		6,903.50
CF34813	JEFE DE OFICINA	P	07	2	201524	201501		6,903.50
CF34813	JEFE DE OFICINA	P	07	3	201424	201401		6,913.47
CF34813	JEFE DE OFICINA	P	07	1	201424	201301		6,647.57
CF34813	JEFE DE OFICINA	P	07	2	201424	201301		6,647.57
CF34813	JEFE DE OFICINA	P	07	3	201324	201301		6,647.57
CF34813	JEFE DE OFICINA	P	07	2	201224	201201		6,398.05
CF34813	JEFE DE OFICINA	P	07	1	201224	201201		6,398.05



SERVICIOS EDUCATIVOS DE QUINTANA ROO
EJERCICIO FISCAL 2021



GOBIERNO DEL ESTADO DE QUINTANA ROO								
Talesador Autorizado								
Departamento Descentralizados								
CATEGORIA	DESCRIPCION	PERIODO	CONCEPTO	NIVEL_SUELDO	QNA_FIN	QNA_ISR	IMPORTE	
A		D	O	O			MENSUAL	
CF34813	JEFE DE OFICINA	P	07	3	201224	201201	5,346.05	
CF34813	JEFE DE OFICINA	P	07	2	201124	201107	5,140.15	
CF34813	JEFE DE OFICINA	P	07	1	201124	201107	5,140.15	
CF34813	JEFE DE OFICINA	P	07	3	201124	201107	5,140.15	
CF34813	JEFE DE OFICINA	P	07	2	201106	201101	5,006.35	
CF34813	JEFE DE OFICINA	P	07	3	201106	201101	5,006.35	
CF34813	JEFE DE OFICINA	P	07	1	201106	201101	5,006.35	
CF34813	JEFE DE OFICINA	P	37	1	999999	202001	1,613.54	
CF34813	JEFE DE OFICINA	P	37	2	999999	202001	1,613.54	
CF34813	JEFE DE OFICINA	P	37	3	999999	202001	1,613.54	
CF34813	JEFE DE OFICINA	P	37	2	201924	201901	1,500.47	
CF34813	JEFE DE OFICINA	P	37	1	201824	201901	1,500.47	
CF34813	JEFE DE OFICINA	P	37	3	201924	201901	1,501.50	
CF34813	JEFE DE OFICINA	P	37	3	201824	201801	1,501.50	
CF34813	JEFE DE OFICINA	P	37	1	201824	201801	1,501.50	
CF34813	JEFE DE OFICINA	P	37	1	201724	201701	1,445.52	
CF34813	JEFE DE OFICINA	P	37	2	201724	201701	1,445.52	
CF34813	JEFE DE OFICINA	P	37	3	201724	201701	1,445.52	
CF34813	JEFE DE OFICINA	P	37	1	201624	201801	1,396.66	
CF34813	JEFE DE OFICINA	P	37	2	201624	201801	1,396.66	
CF34813	JEFE DE OFICINA	P	37	3	201624	201801	1,396.66	
CF34813	JEFE DE OFICINA	P	37	1	201524	201801	1,353.32	
CF34813	JEFE DE OFICINA	P	37	2	201524	201801	1,353.32	
CF34813	JEFE DE OFICINA	P	37	3	201524	201801	1,353.32	
CF34813	JEFE DE OFICINA	P	37	2	201424	201201	1,303.15	
CF34813	JEFE DE OFICINA	P	37	3	201424	201201	1,303.15	
CF34813	JEFE DE OFICINA	P	37	1	201424	201201	1,303.15	
CF34813	JEFE DE OFICINA	P	37	3	201124	201107	1,250.00	
CF34813	JEFE DE OFICINA	P	37	1	201124	201107	1,250.00	
CF34813	JEFE DE OFICINA	P	37	2	201124	201107	1,250.00	
CF34813	JEFE DE OFICINA	P	37	2	201106	201001	533.15	
CF34813	JEFE DE OFICINA	P	37	3	201106	201001	533.15	
CF34813	JEFE DE OFICINA	P	37	1	201106	201001	533.15	
CF34813	JEFE DE OFICINA	P	38	3	999999	202001	163.86	
CF34813	JEFE DE OFICINA	P	38	1	999999	202001	163.86	
CF34813	JEFE DE OFICINA	P	38	2	999999	202001	163.86	
CF34813	JEFE DE OFICINA	P	38	1	201924	201901	156.47	
CF34813	JEFE DE OFICINA	P	38	2	201824	201801	156.47	
CF34813	JEFE DE OFICINA	P	38	3	201824	201801	156.47	
CF34813	JEFE DE OFICINA	P	38	2	201824	201801	152.32	
CF34813	JEFE DE OFICINA	P	38	3	201824	201801	152.32	
CF34813	JEFE DE OFICINA	P	38	1	201824	201801	152.32	
CF34813	JEFE DE OFICINA	P	38	2	201724	201701	146.62	
CF34813	JEFE DE OFICINA	P	38	3	201724	201701	146.62	
CF34813	JEFE DE OFICINA	P	38	1	201724	201701	146.62	
CF34813	JEFE DE OFICINA	P	38	3	201624	201601	141.96	
CF34813	JEFE DE OFICINA	P	38	2	201624	201601	141.96	
CF34813	JEFE DE OFICINA	P	38	1	201624	201601	141.96	
CF34813	JEFE DE OFICINA	P	38	1	201524	201501	137.25	
CF34813	JEFE DE OFICINA	P	38	3	201524	201501	137.25	
CF34813	JEFE DE OFICINA	P	38	2	201524	201501	137.25	
CF34813	JEFE DE OFICINA	P	38	1	201424	201401	132.15	
CF34813	JEFE DE OFICINA	P	38	2	201424	201401	132.15	
CF34813	JEFE DE OFICINA	P	38	3	201424	201401	132.15	
CF34813	JEFE DE OFICINA	P	38	2	201324	201301	127.05	
CF34813	JEFE DE OFICINA	P	38	1	201324	201301	127.05	
CF34813	JEFE DE OFICINA	P	38	3	201324	201301	127.05	
CF34813	JEFE DE OFICINA	P	38	1	201224	201201	122.30	
CF34813	JEFE DE OFICINA	P	38	2	201224	201201	122.30	
CF34813	JEFE DE OFICINA	P	38	3	201224	201201	122.30	
CF34813	JEFE DE OFICINA	P	38	3	201124	201101	100.00	
CF34813	JEFE DE OFICINA	P	38	2	201124	201101	100.00	
CF34813	JEFE DE OFICINA	P	38	1	201124	201101	100.00	
CF34813	JEFE DE OFICINA	P	41	1	999999	201901	3,342.00	
CF34813	JEFE DE OFICINA	P	41	2	999999	201901	3,342.00	
CF34813	JEFE DE OFICINA	P	41	3	999999	201901	3,342.00	



SERVICIOS EDUCATIVOS DE QUINTANA ROO
EJERCICIO FISCAL 2021



GOBIERNO DEL ESTADO DE QUINTANA ROO								
Tahitáhuu Anterikáak								
Organismos Descentralizados								
CATEGORÍA	DESCRIPCION	PERIODE	CONCEPT	NIVEL_BUJLO	QNA_FBI	QNA_PBI	IMPORTE	
A		O	O	O			MENSUAL	
CF34813	JEFE DE OFICINA	P	41	3	201224	201211	3,262.00	
CF34813	JEFE DE OFICINA	P	41	2	201224	201211	3,262.00	
CF34813	JEFE DE OFICINA	P	41	1	201224	201211	3,262.00	
CF34813	JEFE DE OFICINA	P	41	1	201210	201111	3,162.00	
CF34813	JEFE DE OFICINA	P	41	3	201210	201111	3,162.00	
CF34813	JEFE DE OFICINA	P	41	2	201210	201111	3,162.00	
CF34813	JEFE DE OFICINA	P	41	3	201110	201010	3,062.00	
CF34813	JEFE DE OFICINA	P	41	1	201110	201010	3,062.00	
CF34813	JEFE DE OFICINA	P	41	2	201110	201010	3,062.00	
CF34813	JEFE DE OFICINA	P	44	3	000000	202001	181.94	
CF34813	JEFE DE OFICINA	P	44	2	000000	202001	181.94	
CF34813	JEFE DE OFICINA	P	44	1	000000	202001	181.94	
CF34813	JEFE DE OFICINA	P	44	3	201924	201901	175.33	
CF34813	JEFE DE OFICINA	P	44	2	201924	201901	175.33	
CF34813	JEFE DE OFICINA	P	44	1	201924	201901	175.33	
CF34813	JEFE DE OFICINA	P	44	3	201824	201801	167.78	
CF34813	JEFE DE OFICINA	P	44	2	201824	201801	167.78	
CF34813	JEFE DE OFICINA	P	44	1	201824	201801	167.78	
CF34813	JEFE DE OFICINA	P	44	3	201724	201701	160.78	
CF34813	JEFE DE OFICINA	P	44	2	201724	201701	160.78	
CF34813	JEFE DE OFICINA	P	44	1	201724	201701	160.78	
CF34813	JEFE DE OFICINA	P	44	2	201624	201601	154.62	
CF34813	JEFE DE OFICINA	P	44	1	201624	201601	154.62	
CF34813	JEFE DE OFICINA	P	44	3	201624	201601	154.62	
CF34813	JEFE DE OFICINA	P	44	2	201524	201501	148.27	
CF34813	JEFE DE OFICINA	P	44	1	201524	201501	148.27	
CF34813	JEFE DE OFICINA	P	44	3	201424	201401	143.02	
CF34813	JEFE DE OFICINA	P	44	2	201424	201401	143.02	
CF34813	JEFE DE OFICINA	P	44	1	201424	201401	143.02	
CF34813	JEFE DE OFICINA	P	44	2	201324	201301	136.77	
CF34813	JEFE DE OFICINA	P	44	1	201324	201301	136.77	
CF34813	JEFE DE OFICINA	P	44	3	201324	201301	136.77	
CF34813	JEFE DE OFICINA	P	44	1	201224	201201	126.00	
CF34813	JEFE DE OFICINA	P	44	2	201224	201201	126.00	
CF34813	JEFE DE OFICINA	P	44	3	201224	201201	126.00	
CF34813	JEFE DE OFICINA	P	44	2	201124	201101	106.00	
CF34813	JEFE DE OFICINA	P	44	1	201124	201101	106.00	
CF34813	JEFE DE OFICINA	P	44	3	201124	201101	106.00	
CF34813	JEFE DE OFICINA	P	46	3	000000	202001	121.22	
CF34813	JEFE DE OFICINA	P	46	3	201924	201901	117.22	
CF34813	JEFE DE OFICINA	P	46	3	201824	201801	112.97	
CF34813	JEFE DE OFICINA	P	46	3	201724	201701	106.72	
CF34813	JEFE DE OFICINA	P	46	3	201624	201601	105.22	
CF34813	JEFE DE OFICINA	P	46	3	201524	201501	101.61	
CF34813	JEFE DE OFICINA	P	46	3	201424	201401	98.08	
CF34813	JEFE DE OFICINA	P	46	3	201324	201301	94.31	
CF34813	JEFE DE OFICINA	P	46	3	201224	201201	90.75	
CF34813	JEFE DE OFICINA	P	46	3	201124	201101	87.10	
CF34813	JEFE DE OFICINA	P	79	3	000000	202001	675.28	
CF34813	JEFE DE OFICINA	P	79	3	201924	201901	643.67	
CF34813	JEFE DE OFICINA	P	79	3	201824	201801	606.32	
CF34813	JEFE DE OFICINA	P	79	3	201724	201701	471.72	
CF34813	JEFE DE OFICINA	P	79	3	201624	201601	442.98	
CF34813	JEFE DE OFICINA	P	79	3	201524	201501	415.11	
CF34813	JEFE DE OFICINA	P	79	3	201424	201401	384.31	
CF34813	JEFE DE OFICINA	P	79	3	201324	201301	353.51	
CF34813	JEFE DE OFICINA	P	79	3	201224	201201	311.50	
CF34813	JEFE DE OFICINA	P	79	3	201124	201101	300.00	
CF34813	JEFE DE OFICINA	P	GE	3	201823	201823	12,744.00	
CF34813	JEFE DE OFICINA	P	GE	3	201823	201823	12,744.00	
CF34813	JEFE DE OFICINA	P	GE	3	201723	201723	12,744.00	
CF34813	JEFE DE OFICINA	P	GE	3	201623	201623	12,744.00	
CF34813	JEFE DE OFICINA	P	GE	3	201523	201523	12,744.00	
CF34813	JEFE DE OFICINA	P	GE	3	201424	201424	12,744.00	
CF34813	JEFE DE OFICINA	P	GE	1	201324	201324	12,744.00	
CF34813	JEFE DE OFICINA	P	GE	2	201324	201324	12,744.00	



SERVICIOS EDUCATIVOS DE QUINTANA ROO
EJERCICIO FISCAL 2021



GOBIERNO DEL ESTADO DE QUINTANA ROO								
Tabulador Automatizado								
Departamento Descentralizado								
CATEGORIA	DESCRIPCION	PERIODE	CONCEPTO	NIVEL	SUeldo	GNA_FIN	GNA_INI	IMPORTE
A		D	O	O	O			Mensual
CF34813	JEFE DE OFICINA	P	GE	3	201324	201324		12,744.00
CF34813	JEFE DE OFICINA	P	GE	3	201224	201224		11,800.00
CF34813	JEFE DE OFICINA	P	GE	2	201234	201234		11,800.00
CF34813	JEFE DE OFICINA	P	GE	1	201234	201234		11,800.00
CF34813	JEFE DE OFICINA	P	GE	2	201124	201124		11,480.00
CF34813	JEFE DE OFICINA	P	GE	3	201124	201124		11,480.00
CF34813	JEFE DE OFICINA	P	GE	1	201124	201124		11,480.00
CF34813	JEFE DE OFICINA	P	VA	3	999999	201211		324.00
CF34813	JEFE DE OFICINA	P	VA	1	999999	201211		324.00
CF34813	JEFE DE OFICINA	P	VA	2	999999	201211		324.00
CF34813	JEFE DE OFICINA	P	VA	3	201210	201111		294.00
CF34813	JEFE DE OFICINA	P	VA	1	201210	201111		294.00
CF34813	JEFE DE OFICINA	P	VA	2	201210	201111		294.00
CF34813	JEFE DE OFICINA	P	VA	3	201110	201010		254.00
CF34813	JEFE DE OFICINA	P	VA	1	201110	201010		254.00
CF34813	JEFE DE OFICINA	P	VA	2	201110	201010		254.00
CF34844	ASISTENTE DE ALMACEN	P	07	2	999999	202001		7,273.92
CF34844	ASISTENTE DE ALMACEN	P	07	3	999999	202001		7,273.92
CF34844	ASISTENTE DE ALMACEN	P	07	1	999999	202001		7,273.92
CF34844	ASISTENTE DE ALMACEN	P	07	1	201824	201801		7,034.74
CF34844	ASISTENTE DE ALMACEN	P	07	3	201924	201901		7,034.74
CF34844	ASISTENTE DE ALMACEN	P	07	2	201924	201901		7,034.74
CF34844	ASISTENTE DE ALMACEN	P	07	3	201824	201801		6,780.92
CF34844	ASISTENTE DE ALMACEN	P	07	1	201824	201801		6,780.92
CF34844	ASISTENTE DE ALMACEN	P	07	2	201824	201801		6,780.92
CF34844	ASISTENTE DE ALMACEN	P	07	2	201724	201701		6,507.14
CF34844	ASISTENTE DE ALMACEN	P	07	1	201724	201701		6,507.14
CF34844	ASISTENTE DE ALMACEN	P	07	3	201724	201701		6,507.14
CF34844	ASISTENTE DE ALMACEN	P	07	3	201824	201801		6,296.22
CF34844	ASISTENTE DE ALMACEN	P	07	2	201824	201801		6,296.22
CF34844	ASISTENTE DE ALMACEN	P	07	1	201824	201801		6,296.22
CF34844	ASISTENTE DE ALMACEN	P	07	2	201824	201801		5,857.70
CF34844	ASISTENTE DE ALMACEN	P	07	1	201824	201801		5,857.70
CF34844	ASISTENTE DE ALMACEN	P	07	3	201924	201901		6,982.11
CF34844	ASISTENTE DE ALMACEN	P	07	3	201424	201401		5,866.26
CF34844	ASISTENTE DE ALMACEN	P	07	1	201424	201301		5,640.83
CF34844	ASISTENTE DE ALMACEN	P	07	2	201424	201301		5,640.83
CF34844	ASISTENTE DE ALMACEN	P	07	3	201324	201301		5,640.83
CF34844	ASISTENTE DE ALMACEN	P	07	1	201224	201201		5,428.90
CF34844	ASISTENTE DE ALMACEN	P	07	2	201224	201201		5,428.90
CF34844	ASISTENTE DE ALMACEN	P	07	3	201224	201201		5,428.90
CF34844	ASISTENTE DE ALMACEN	P	07	1	201124	201101		5,210.98
CF34844	ASISTENTE DE ALMACEN	P	07	3	201124	201101		5,210.98
CF34844	ASISTENTE DE ALMACEN	P	07	2	201124	201101		5,210.98
CF34844	ASISTENTE DE ALMACEN	P	37	3	999999	202001		64.52
CF34844	ASISTENTE DE ALMACEN	P	37	1	999999	202001		64.52
CF34844	ASISTENTE DE ALMACEN	P	37	2	999999	202001		64.52
CF34844	ASISTENTE DE ALMACEN	P	37	1	201924	201901		62.39
CF34844	ASISTENTE DE ALMACEN	P	37	3	201924	201901		62.39
CF34844	ASISTENTE DE ALMACEN	P	37	2	201924	201901		62.39
CF34844	ASISTENTE DE ALMACEN	P	37	2	201824	201801		60.05
CF34844	ASISTENTE DE ALMACEN	P	37	1	201824	201801		60.05
CF34844	ASISTENTE DE ALMACEN	P	37	3	201824	201801		60.05
CF34844	ASISTENTE DE ALMACEN	P	37	1	201724	201701		57.89
CF34844	ASISTENTE DE ALMACEN	P	37	2	201724	201701		57.89
CF34844	ASISTENTE DE ALMACEN	P	37	3	201724	201701		57.89
CF34844	ASISTENTE DE ALMACEN	P	37	2	201824	201801		55.92
CF34844	ASISTENTE DE ALMACEN	P	37	1	201824	201801		55.92
CF34844	ASISTENTE DE ALMACEN	P	37	3	201824	201801		55.92
CF34844	ASISTENTE DE ALMACEN	P	37	3	201524	201501		54.11
CF34844	ASISTENTE DE ALMACEN	P	37	2	201524	201501		54.11
CF34844	ASISTENTE DE ALMACEN	P	37	1	201524	201501		54.11
CF34844	ASISTENTE DE ALMACEN	P	37	1	201424	201201		52.10
CF34844	ASISTENTE DE ALMACEN	P	37	3	201424	201201		52.10
CF34844	ASISTENTE DE ALMACEN	P	37	2	201424	201201		52.10
CF34844	ASISTENTE DE ALMACEN	P	37	1	201124	201101		50.00
CF34844	ASISTENTE DE ALMACEN	P	37	3	201124	201101		50.00



SERVICIOS EDUCATIVOS DE QUINTANA ROO
EJERCICIO FISCAL 2021



GOBIERNO DEL ESTADO DE QUINTANA ROO								
Tabla de Autorizaciones								
Pagamentos Descentralizados								
CATEGORIA	DESCRIPCION	PERCIDE	CONCEPTO	NIVEL	SUELDO	GRA_FIN	GRA_INI	IMPORTE
A		D	O	O	O			WEEKLIAL
CF34644	ASISTENTE DE ALMACEN	P		37	2	201124	201101	80.00
CF34644	ASISTENTE DE ALMACEN	P		38	3	999999	202001	153.88
CF34644	ASISTENTE DE ALMACEN	P		38	2	999999	202001	153.88
CF34644	ASISTENTE DE ALMACEN	P		38	1	999999	202001	153.88
CF34644	ASISTENTE DE ALMACEN	P		38	3	201824	201801	152.47
CF34644	ASISTENTE DE ALMACEN	P		38	2	201824	201801	152.47
CF34644	ASISTENTE DE ALMACEN	P		38	1	201824	201801	152.47
CF34644	ASISTENTE DE ALMACEN	P		38	3	201824	201801	152.32
CF34644	ASISTENTE DE ALMACEN	P		38	2	201824	201801	152.32
CF34644	ASISTENTE DE ALMACEN	P		38	1	201824	201801	152.32
CF34644	ASISTENTE DE ALMACEN	P		38	1	201724	201701	146.02
CF34644	ASISTENTE DE ALMACEN	P		38	3	201724	201701	146.02
CF34644	ASISTENTE DE ALMACEN	P		38	2	201724	201701	146.02
CF34644	ASISTENTE DE ALMACEN	P		38	2	201624	201601	141.86
CF34644	ASISTENTE DE ALMACEN	P		38	3	201624	201601	141.86
CF34644	ASISTENTE DE ALMACEN	P		38	1	201624	201601	141.86
CF34644	ASISTENTE DE ALMACEN	P		38	3	201624	201501	137.25
CF34644	ASISTENTE DE ALMACEN	P		38	1	201624	201501	137.25
CF34644	ASISTENTE DE ALMACEN	P		38	2	201624	201501	137.25
CF34644	ASISTENTE DE ALMACEN	P		38	2	201424	201401	132.15
CF34644	ASISTENTE DE ALMACEN	P		38	3	201424	201401	132.15
CF34644	ASISTENTE DE ALMACEN	P		38	1	201424	201401	132.15
CF34644	ASISTENTE DE ALMACEN	P		38	1	201324	201301	127.05
CF34644	ASISTENTE DE ALMACEN	P		38	2	201324	201301	127.05
CF34644	ASISTENTE DE ALMACEN	P		38	3	201324	201301	127.05
CF34644	ASISTENTE DE ALMACEN	P		38	3	201224	201201	122.30
CF34644	ASISTENTE DE ALMACEN	P		38	2	201224	201201	122.30
CF34644	ASISTENTE DE ALMACEN	P		38	1	201224	201201	122.30
CF34644	ASISTENTE DE ALMACEN	P		38	3	201124	201101	100.00
CF34644	ASISTENTE DE ALMACEN	P		38	1	201124	201101	100.00
CF34644	ASISTENTE DE ALMACEN	P		38	2	201124	201101	100.00
CF34644	ASISTENTE DE ALMACEN	P		41	1	999999	201301	3,342.00
CF34644	ASISTENTE DE ALMACEN	P		41	2	999999	201301	3,342.00
CF34644	ASISTENTE DE ALMACEN	P		41	3	999999	201301	3,342.00
CF34644	ASISTENTE DE ALMACEN	P		41	2	201224	201211	3,262.00
CF34644	ASISTENTE DE ALMACEN	P		41	3	201224	201211	3,262.00
CF34644	ASISTENTE DE ALMACEN	P		41	1	201224	201211	3,262.00
CF34644	ASISTENTE DE ALMACEN	P		41	1	201210	201111	3,182.00
CF34644	ASISTENTE DE ALMACEN	P		41	2	201210	201111	3,182.00
CF34644	ASISTENTE DE ALMACEN	P		41	3	201210	201111	3,182.00
CF34644	ASISTENTE DE ALMACEN	P		41	3	201110	201013	3,062.00
CF34644	ASISTENTE DE ALMACEN	P		41	1	201110	201013	3,062.00
CF34644	ASISTENTE DE ALMACEN	P		41	2	201110	201013	3,062.00
CF34644	ASISTENTE DE ALMACEN	P		44	1	999999	202001	181.94
CF34644	ASISTENTE DE ALMACEN	P		44	3	999999	202001	181.94
CF34644	ASISTENTE DE ALMACEN	P		44	2	999999	202001	181.94
CF34644	ASISTENTE DE ALMACEN	P		44	2	201824	201801	175.33
CF34644	ASISTENTE DE ALMACEN	P		44	3	201824	201801	175.33
CF34644	ASISTENTE DE ALMACEN	P		44	1	201824	201801	175.33
CF34644	ASISTENTE DE ALMACEN	P		44	1	201824	201801	167.78
CF34644	ASISTENTE DE ALMACEN	P		44	2	201824	201801	167.78
CF34644	ASISTENTE DE ALMACEN	P		44	3	201824	201801	167.78
CF34644	ASISTENTE DE ALMACEN	P		44	2	201724	201701	160.78
CF34644	ASISTENTE DE ALMACEN	P		44	1	201724	201701	160.78
CF34644	ASISTENTE DE ALMACEN	P		44	3	201724	201701	160.78
CF34644	ASISTENTE DE ALMACEN	P		44	2	201624	201601	154.92
CF34644	ASISTENTE DE ALMACEN	P		44	3	201624	201601	154.92
CF34644	ASISTENTE DE ALMACEN	P		44	1	201624	201601	154.92
CF34644	ASISTENTE DE ALMACEN	P		44	2	201524	201501	149.27
CF34644	ASISTENTE DE ALMACEN	P		44	3	201524	201501	149.27
CF34644	ASISTENTE DE ALMACEN	P		44	1	201524	201501	149.27
CF34644	ASISTENTE DE ALMACEN	P		44	1	201424	201401	143.02
CF34644	ASISTENTE DE ALMACEN	P		44	2	201424	201401	143.02
CF34644	ASISTENTE DE ALMACEN	P		44	3	201424	201401	143.02
CF34644	ASISTENTE DE ALMACEN	P		44	3	201324	201301	136.77
CF34644	ASISTENTE DE ALMACEN	P		44	2	201324	201301	136.77
CF34644	ASISTENTE DE ALMACEN	P		44	1	201324	201301	136.77



SERVICIOS EDUCATIVOS DE QUINTANA ROO
EJERCICIO FISCAL 2021



GOBIERNO DEL ESTADO DE QUINTANA ROO								
Tabla de Acreditación								
Organización Descentralizada								
CATEGORIA	DESCRIPCION	PERC/D	CONCEPTO	NIVEL	SUBLO	QNA_FIN	QNA_INI	IMPORTE
A		D	D	O	O			WEEKL
CF34844	ASISTENTE DE ALMACEN	P	44	3	201224	201201		120.00
CF34844	ASISTENTE DE ALMACEN	P	44	1	201224	201201		120.00
CF34844	ASISTENTE DE ALMACEN	P	44	2	201224	201201		120.00
CF34844	ASISTENTE DE ALMACEN	P	44	2	201124	201101		105.00
CF34844	ASISTENTE DE ALMACEN	P	44	3	201124	201101		105.00
CF34844	ASISTENTE DE ALMACEN	P	44	1	201124	201101		105.00
CF34844	ASISTENTE DE ALMACEN	P	45	3	069990	202001		121.22
CF34844	ASISTENTE DE ALMACEN	P	45	3	201924	201901		117.22
CF34844	ASISTENTE DE ALMACEN	P	45	3	201824	201801		112.07
CF34844	ASISTENTE DE ALMACEN	P	45	3	201724	201701		106.72
CF34844	ASISTENTE DE ALMACEN	P	45	3	201624	201601		105.22
CF34844	ASISTENTE DE ALMACEN	P	45	3	201524	201501		101.61
CF34844	ASISTENTE DE ALMACEN	P	45	3	201424	201401		98.08
CF34844	ASISTENTE DE ALMACEN	P	45	3	201324	201301		94.51
CF34844	ASISTENTE DE ALMACEN	P	45	3	201224	201201		90.78
CF34844	ASISTENTE DE ALMACEN	P	45	3	201124	201101		87.10
CF34844	ASISTENTE DE ALMACEN	P	79	3	069990	202001		576.26
CF34844	ASISTENTE DE ALMACEN	P	79	3	201924	201901		543.67
CF34844	ASISTENTE DE ALMACEN	P	79	3	201824	201801		506.32
CF34844	ASISTENTE DE ALMACEN	P	79	3	201724	201701		471.72
CF34844	ASISTENTE DE ALMACEN	P	79	3	201624	201601		442.56
CF34844	ASISTENTE DE ALMACEN	P	79	3	201524	201501		415.11
CF34844	ASISTENTE DE ALMACEN	P	79	3	201424	201401		384.31
CF34844	ASISTENTE DE ALMACEN	P	79	3	201324	201301		355.51
CF34844	ASISTENTE DE ALMACEN	P	79	3	201224	201201		311.50
CF34844	ASISTENTE DE ALMACEN	P	79	3	201124	201101		300.00
CF34844	ASISTENTE DE ALMACEN	P	GE	3	201623	201623		12,744.00
CF34844	ASISTENTE DE ALMACEN	P	GE	3	201623	201623		12,744.00
CF34844	ASISTENTE DE ALMACEN	P	GE	3	201723	201723		12,744.00
CF34844	ASISTENTE DE ALMACEN	P	GE	3	201623	201623		12,744.00
CF34844	ASISTENTE DE ALMACEN	P	GE	3	201623	201623		12,744.00
CF34844	ASISTENTE DE ALMACEN	P	GE	3	201424	201424		12,744.00
CF34844	ASISTENTE DE ALMACEN	P	GE	1	201324	201324		12,112.08
CF34844	ASISTENTE DE ALMACEN	P	GE	2	201324	201324		12,112.08
CF34844	ASISTENTE DE ALMACEN	P	GE	3	201324	201324		12,112.08
CF34844	ASISTENTE DE ALMACEN	P	GE	2	201224	201224		11,026.06
CF34844	ASISTENTE DE ALMACEN	P	GE	3	201224	201224		11,026.06
CF34844	ASISTENTE DE ALMACEN	P	GE	3	201124	201124		10,626.06
CF34844	ASISTENTE DE ALMACEN	P	GE	2	201124	201124		10,626.06
CF34844	ASISTENTE DE ALMACEN	P	GE	1	201124	201124		10,626.06
CF34844	ASISTENTE DE ALMACEN	P	VA	2	090600	201211		324.00
CF34844	ASISTENTE DE ALMACEN	P	VA	3	090600	201211		324.00
CF34844	ASISTENTE DE ALMACEN	P	VA	1	090600	201211		324.00
CF34844	ASISTENTE DE ALMACEN	P	VA	1	201210	201111		294.00
CF34844	ASISTENTE DE ALMACEN	P	VA	3	201210	201111		294.00
CF34844	ASISTENTE DE ALMACEN	P	VA	2	201210	201111		294.00
CF34844	ASISTENTE DE ALMACEN	P	VA	1	201110	201013		254.00
CF34844	ASISTENTE DE ALMACEN	P	VA	2	201110	201013		254.00
CF34844	ASISTENTE DE ALMACEN	P	VA	3	201110	201013		254.00
CF52118	DIRECTOR GENERAL	P	06	4	090600	200511		89,200.00
CF52118	DIRECTOR GENERAL	P	06	3	090600	200401		503,000.00
CF52118	DIRECTOR GENERAL	P	07	3	090600	201301		12,141.22
CF52118	DIRECTOR GENERAL	P	07	4	090600	201301		12,141.22
CF52118	DIRECTOR GENERAL	P	07	2	090600	201301		12,141.22
CF52118	DIRECTOR GENERAL	P	07	1	090600	201301		12,141.22
CF52118	DIRECTOR GENERAL	P	07	2	201224	201101		11,685.40
CF52118	DIRECTOR GENERAL	P	07	1	201224	201101		11,685.40
CF52118	DIRECTOR GENERAL	P	07	4	201224	201101		11,685.40
CF52118	DIRECTOR GENERAL	P	07	3	201224	201101		11,685.40
CF52118	DIRECTOR GENERAL	P	38	3	090600	201401		132.15
CF52118	DIRECTOR GENERAL	P	38	2	090600	201401		132.15
CF52118	DIRECTOR GENERAL	P	38	1	090600	201401		132.15
CF52118	DIRECTOR GENERAL	P	58	2	201324	201301		127.05
CF52118	DIRECTOR GENERAL	P	38	3	201324	201301		127.05
CF52118	DIRECTOR GENERAL	P	38	1	201324	201301		127.05
CF52118	DIRECTOR GENERAL	P	38	2	201224	201201		122.30



SERVICIOS EDUCATIVOS DE QUINTANA ROO
EJERCICIO FISCAL 2021



GOBIERNO DEL ESTADO DE QUINTANA ROO								
Tercer Año Acreditado								
Departamento Descentralizado								
CATEGORIA	DESCRIPCION	PERCDE	CONCEPTO	NIVEL_SUELDO	QNA_FIN	QNA_INI	IMPORTE	
A		D	O	O			MESES	
CFS2118	DIRECTOR GENERAL	P	38	1	201224	201201	122.38	
CFS2118	DIRECTOR GENERAL	P	38	2	201224	201201	122.38	
CFS2118	DIRECTOR GENERAL	P	38	1	201124	201101	100.00	
CFS2118	DIRECTOR GENERAL	P	38	3	201124	201101	100.00	
CFS2118	DIRECTOR GENERAL	P	38	2	201124	201101	100.00	
CFS2118	DIRECTOR GENERAL	P	41	4	999999	201301	3,342.00	
CFS2118	DIRECTOR GENERAL	P	41	3	999999	201301	3,342.00	
CFS2118	DIRECTOR GENERAL	P	41	4	201224	201211	3,362.00	
CFS2118	DIRECTOR GENERAL	P	41	3	201224	201211	3,362.00	
CFS2118	DIRECTOR GENERAL	P	41	4	201210	201111	3,162.00	
CFS2118	DIRECTOR GENERAL	P	41	3	201210	201111	3,162.00	
CFS2118	DIRECTOR GENERAL	P	41	3	201110	201013	3,062.00	
CFS2118	DIRECTOR GENERAL	P	41	4	201110	201013	3,062.00	
CFS2118	DIRECTOR GENERAL	P	GE	3	201823	201823	12,744.00	
CFS2118	DIRECTOR GENERAL	P	GE	3	201823	201823	12,744.00	
CFS2118	DIRECTOR GENERAL	P	GE	3	201723	201723	12,744.00	
CFS2118	DIRECTOR GENERAL	P	GE	3	201823	201823	12,744.00	
CFS2118	DIRECTOR GENERAL	P	GE	3	201823	201823	12,744.00	
CFS2118	DIRECTOR GENERAL	P	GE	3	201424	201424	12,744.00	
CFS2118	DIRECTOR GENERAL	P	GE	1	201304	201304	12,202.72	
CFS2118	DIRECTOR GENERAL	P	GE	2	201304	201304	12,202.72	
CFS2118	DIRECTOR GENERAL	P	GE	3	201304	201304	12,202.72	
CFS2118	DIRECTOR GENERAL	P	GE	2	201224	201224	11,118.72	
CFS2118	DIRECTOR GENERAL	P	GE	1	201224	201224	11,118.72	
CFS2118	DIRECTOR GENERAL	P	GE	3	201224	201224	11,118.72	
CFS2118	DIRECTOR GENERAL	P	GE	1	201124	201124	10,918.72	
CFS2118	DIRECTOR GENERAL	P	GE	2	201124	201124	10,918.72	
CFS2118	DIRECTOR GENERAL	P	GE	3	201124	201124	10,918.72	
CFS2118	DIRECTOR GENERAL	P	VA	1	999999	201211	324.00	
CFS2118	DIRECTOR GENERAL	P	VA	3	999999	201211	324.00	
CFS2118	DIRECTOR GENERAL	P	VA	2	999999	201211	324.00	
CFS2118	DIRECTOR GENERAL	P	VA	3	201210	201111	294.00	
CFS2118	DIRECTOR GENERAL	P	VA	2	201210	201111	294.00	
CFS2118	DIRECTOR GENERAL	P	VA	1	201210	201111	294.00	
CFS2118	DIRECTOR GENERAL	P	VA	1	201110	201013	254.00	
CFS2118	DIRECTOR GENERAL	P	VA	3	201110	201013	254.00	
CFS2118	DIRECTOR GENERAL	P	VA	2	201110	201013	254.00	
CFS2317	DIRECTOR DE AREA	P	06	3	999999	200401	33,850.00	
CFS2317	DIRECTOR DE AREA	P	06	7	999999	200502	63,000.00	
CFS2317	DIRECTOR DE AREA	P	06	5	999999	200401	36,450.00	
CFS2317	DIRECTOR DE AREA	P	06	6	999999	200401	42,750.00	
CFS2317	DIRECTOR DE AREA	P	06	9	999999	200401	76,750.00	
CFS2317	DIRECTOR DE AREA	P	06	4	999999	200401	36,450.00	
CFS2317	DIRECTOR DE AREA	P	06	8	999999	200401	69,002.18	
CFS2317	DIRECTOR DE AREA	P	07	1	999999	201301	6,840.11	
CFS2317	DIRECTOR DE AREA	P	07	9	999999	201301	6,840.11	
CFS2317	DIRECTOR DE AREA	P	07	6	999999	201301	6,840.11	
CFS2317	DIRECTOR DE AREA	P	07	4	999999	201301	6,840.11	
CFS2317	DIRECTOR DE AREA	P	07	8	999999	201301	6,840.11	
CFS2317	DIRECTOR DE AREA	P	07	2	999999	201301	6,840.11	
CFS2317	DIRECTOR DE AREA	P	07	5	999999	201301	6,840.11	
CFS2317	DIRECTOR DE AREA	P	07	3	999999	201301	6,840.11	
CFS2317	DIRECTOR DE AREA	P	07	7	999999	201301	6,840.11	
CFS2317	DIRECTOR DE AREA	P	07	2	201224	201101	6,583.36	
CFS2317	DIRECTOR DE AREA	P	07	5	201224	201101	6,583.36	
CFS2317	DIRECTOR DE AREA	P	07	4	201224	201101	6,583.36	
CFS2317	DIRECTOR DE AREA	P	07	3	201224	201101	6,583.36	
CFS2317	DIRECTOR DE AREA	P	07	9	201224	201101	6,583.36	
CFS2317	DIRECTOR DE AREA	P	07	1	201224	201101	6,583.36	
CFS2317	DIRECTOR DE AREA	P	07	8	201224	201101	6,583.36	
CFS2317	DIRECTOR DE AREA	P	07	6	201224	201101	6,583.36	
CFS2317	DIRECTOR DE AREA	P	07	7	201224	201101	6,583.36	
CFS2317	DIRECTOR DE AREA	P	38	3	999999	201401	132.15	
CFS2317	DIRECTOR DE AREA	P	38	2	999999	201401	132.15	
CFS2317	DIRECTOR DE AREA	P	38	1	999999	201401	132.15	
CFS2317	DIRECTOR DE AREA	P	38	2	201304	201301	127.06	
CFS2317	DIRECTOR DE AREA	P	38	3	201304	201301	127.06	



SERVICIOS EDUCATIVOS DE QUINTANA ROO
EJERCICIO FISCAL 2021



GOBIERNO DEL ESTADO DE QUINTANA ROO								
Tabla de Autorizaciones								
Orzamentos Descentralizados								
CATEGORÍA	DESCRIPCION	PERCIDE	CONCEPT	NIVEL	SUELDO	QNA_FIN	QNA_HI	IMPORTE
A		O	O	O	O			MONETARIO
CF52317	DIRECTOR DE AREA	P	38	1	201234	201201		127.00
CF52317	DIRECTOR DE AREA	P	38	2	201234	201201		122.30
CF52317	DIRECTOR DE AREA	P	38	1	201224	201201		122.30
CF52317	DIRECTOR DE AREA	P	38	3	201224	201201		122.30
CF52317	DIRECTOR DE AREA	P	38	3	201124	201101		100.00
CF52317	DIRECTOR DE AREA	P	38	2	201124	201101		100.00
CF52317	DIRECTOR DE AREA	P	38	1	201124	201101		100.00
CF52317	DIRECTOR DE AREA	P	41	3	999999	201301		3,342.00
CF52317	DIRECTOR DE AREA	P	41	3	201224	201211		3,262.00
CF52317	DIRECTOR DE AREA	P	41	3	201210	201111		3,180.00
CF52317	DIRECTOR DE AREA	P	41	3	201110	201013		3,062.00
CF52317	DIRECTOR DE AREA	P	GE	3	201623	201623		12,744.00
CF52317	DIRECTOR DE AREA	P	GE	3	201623	201623		12,744.00
CF52317	DIRECTOR DE AREA	P	GE	3	201723	201723		12,744.00
CF52317	DIRECTOR DE AREA	P	GE	3	201623	201623		12,744.00
CF52317	DIRECTOR DE AREA	P	GE	3	201623	201623		12,744.00
CF52317	DIRECTOR DE AREA	P	GE	3	201424	201424		12,744.00
CF52317	DIRECTOR DE AREA	P	GE	1	201324	201324		13,298.70
CF52317	DIRECTOR DE AREA	P	GE	3	201324	201324		13,298.70
CF52317	DIRECTOR DE AREA	P	GE	2	201324	201324		13,298.70
CF52317	DIRECTOR DE AREA	P	GE	3	201224	201224		12,174.70
CF52317	DIRECTOR DE AREA	P	GE	1	201224	201224		12,174.70
CF52317	DIRECTOR DE AREA	P	GE	2	201224	201224		12,174.70
CF52317	DIRECTOR DE AREA	P	GE	3	201124	201124		11,874.70
CF52317	DIRECTOR DE AREA	P	GE	2	201124	201124		11,874.70
CF52317	DIRECTOR DE AREA	P	GE	1	201124	201124		11,874.70
CF52317	DIRECTOR DE AREA	P	VA	2	999999	201211		324.00
CF52317	DIRECTOR DE AREA	P	VA	1	999999	201211		324.00
CF52317	DIRECTOR DE AREA	P	VA	3	999999	201211		324.00
CF52317	DIRECTOR DE AREA	P	VA	2	201210	201111		294.00
CF52317	DIRECTOR DE AREA	P	VA	3	201210	201111		294.00
CF52317	DIRECTOR DE AREA	P	VA	1	201210	201111		294.00
CF52317	DIRECTOR DE AREA	P	VA	1	201110	201013		264.00
CF52317	DIRECTOR DE AREA	P	VA	3	201110	201013		264.00
CF52317	DIRECTOR DE AREA	P	VA	2	201110	201013		264.00
CF53063	SECRETARIO PARTICULAR DE SPS-33	P	06	5	999999	200821		49,300.00
CF53063	SECRETARIO PARTICULAR DE SPS-33	P	06	6	999999	201493		30,298.38
CF53063	SECRETARIO PARTICULAR DE SPS-33	P	06	4	999999	200817		59,000.00
CF53063	SECRETARIO PARTICULAR DE SPS-33	P	06	3	999999	200491		19,000.00
CF53063	SECRETARIO PARTICULAR DE SPS-33	P	07	5	999999	201391		7,492.40
CF53063	SECRETARIO PARTICULAR DE SPS-33	P	07	1	999999	201391		7,492.40
CF53063	SECRETARIO PARTICULAR DE SPS-33	P	07	3	999999	201391		7,492.40
CF53063	SECRETARIO PARTICULAR DE SPS-33	P	07	6	999999	201493		7,492.40
CF53063	SECRETARIO PARTICULAR DE SPS-33	P	07	2	999999	201391		7,492.40
CF53063	SECRETARIO PARTICULAR DE SPS-33	P	07	4	999999	201391		7,492.40
CF53063	SECRETARIO PARTICULAR DE SPS-33	P	07	4	201224	201101		7,211.16
CF53063	SECRETARIO PARTICULAR DE SPS-33	P	07	1	201224	201101		7,211.16
CF53063	SECRETARIO PARTICULAR DE SPS-33	P	07	3	201224	201101		7,211.16
CF53063	SECRETARIO PARTICULAR DE SPS-33	P	07	2	201224	201101		7,211.16
CF53063	SECRETARIO PARTICULAR DE SPS-33	P	38	2	999999	201401		132.15
CF53063	SECRETARIO PARTICULAR DE SPS-33	P	38	1	999999	201401		132.15
CF53063	SECRETARIO PARTICULAR DE SPS-33	P	38	3	999999	201401		132.15
CF53063	SECRETARIO PARTICULAR DE SPS-33	P	38	3	201324	201301		127.05
CF53063	SECRETARIO PARTICULAR DE SPS-33	P	38	2	201324	201301		127.05
CF53063	SECRETARIO PARTICULAR DE SPS-33	P	38	1	201324	201301		127.05
CF53063	SECRETARIO PARTICULAR DE SPS-33	P	38	3	201224	201201		122.30
CF53063	SECRETARIO PARTICULAR DE SPS-33	P	38	2	201224	201201		122.30
CF53063	SECRETARIO PARTICULAR DE SPS-33	P	38	1	201224	201201		122.30
CF53063	SECRETARIO PARTICULAR DE SPS-33	P	38	1	201124	201101		100.00
CF53063	SECRETARIO PARTICULAR DE SPS-33	P	38	2	201124	201101		100.00
CF53063	SECRETARIO PARTICULAR DE SPS-33	P	38	3	201124	201101		100.00
CF53063	SECRETARIO PARTICULAR DE SPS-33	P	41	3	999999	201301		3,342.00
CF53063	SECRETARIO PARTICULAR DE SPS-33	P	41	3	201224	201211		3,262.00
CF53063	SECRETARIO PARTICULAR DE SPS-33	P	41	3	201210	201111		3,182.00
CF53063	SECRETARIO PARTICULAR DE SPS-33	P	41	3	201110	201013		3,062.00
CF53063	SECRETARIO PARTICULAR DE SPS-33	P	GE	3	201623	201623		12,744.00



SERVICIOS EDUCATIVOS DE QUINTANA ROO
EJERCICIO FISCAL 2021



GOBIERNO DEL ESTADO DE QUINTANA ROO								
Tabla de Autorizaciones								
Organismos Descentralizados								
CATEGORIA	DESCRIPCION	PERCIDE	CONCEPTO	NIVEL	SUBD	QNA_FIN	QNA_09	IMPORTE
A		O	O	O	O			WENUSUAL
CF53083	SECRETARIO PARTICULAR DE SPS-33	P	GE	3	201823	201823		12,744.00
CF53083	SECRETARIO PARTICULAR DE SPS-33	P	GE	3	201723	201723		12,744.00
CF53083	SECRETARIO PARTICULAR DE SPS-33	P	GE	3	201823	201823		12,744.00
CF53083	SECRETARIO PARTICULAR DE SPS-33	P	GE	3	201823	201823		12,744.00
CF53083	SECRETARIO PARTICULAR DE SPS-33	P	GE	3	201424	201424		12,744.00
CF53083	SECRETARIO PARTICULAR DE SPS-33	P	GE	3	201324	201324		8,945.40
CF53083	SECRETARIO PARTICULAR DE SPS-33	P	GE	1	201324	201324		8,945.40
CF53083	SECRETARIO PARTICULAR DE SPS-33	P	GE	2	201324	201324		8,945.40
CF53083	SECRETARIO PARTICULAR DE SPS-33	P	GE	3	201224	201224		7,985.40
CF53083	SECRETARIO PARTICULAR DE SPS-33	P	GE	3	201224	201224		7,985.40
CF53083	SECRETARIO PARTICULAR DE SPS-33	P	GE	1	201224	201224		7,985.40
CF53083	SECRETARIO PARTICULAR DE SPS-33	P	GE	1	201124	201124		7,385.40
CF53083	SECRETARIO PARTICULAR DE SPS-33	P	GE	3	201124	201124		7,385.40
CF53083	SECRETARIO PARTICULAR DE SPS-33	P	GE	2	201124	201124		7,385.40
CF53083	SECRETARIO PARTICULAR DE SPS-33	P	VA	1	999999	201211		324.00
CF53083	SECRETARIO PARTICULAR DE SPS-33	P	VA	3	999999	201211		324.00
CF53083	SECRETARIO PARTICULAR DE SPS-33	P	VA	2	999999	201211		324.00
CF53083	SECRETARIO PARTICULAR DE SPS-33	P	VA	1	201210	201111		294.00
CF53083	SECRETARIO PARTICULAR DE SPS-33	P	VA	3	201210	201111		294.00
CF53083	SECRETARIO PARTICULAR DE SPS-33	P	VA	2	201210	201111		294.00
CF53083	SECRETARIO PARTICULAR DE SPS-33	P	VA	3	201110	201013		254.00
CF53083	SECRETARIO PARTICULAR DE SPS-33	P	VA	1	201110	201013		254.00
CF53083	SECRETARIO PARTICULAR DE SPS-33	P	VA	2	201110	201013		254.00
DO40000	HOMOLOGADOS DOCENTES	P	41	3	999999	201217		71.00
DO40000	HOMOLOGADOS DOCENTES	P	41	3	201216	201101		70.00
DO40000	HOMOLOGADOS DOCENTES	P	VA	3	999999	200807		10.50
ED01804	ESPECIALISTA EN SISTEMAS DE CAPACITACION	P	07	3	999999	202001		7,828.40
ED01804	ESPECIALISTA EN SISTEMAS DE CAPACITACION	P	07	2	999999	202001		7,828.40
ED01804	ESPECIALISTA EN SISTEMAS DE CAPACITACION	P	07	1	999999	202001		7,828.40
ED01804	ESPECIALISTA EN SISTEMAS DE CAPACITACION	P	07	1	201924	201901		7,570.98
ED01804	ESPECIALISTA EN SISTEMAS DE CAPACITACION	P	07	2	201924	201901		7,570.98
ED01804	ESPECIALISTA EN SISTEMAS DE CAPACITACION	P	07	3	201924	201901		7,570.98
ED01804	ESPECIALISTA EN SISTEMAS DE CAPACITACION	P	07	1	201824	201801		7,276.28
ED01804	ESPECIALISTA EN SISTEMAS DE CAPACITACION	P	07	2	201824	201801		7,276.28
ED01804	ESPECIALISTA EN SISTEMAS DE CAPACITACION	P	07	3	201824	201801		7,276.28
ED01804	ESPECIALISTA EN SISTEMAS DE CAPACITACION	P	07	1	201724	201701		7,003.16
ED01804	ESPECIALISTA EN SISTEMAS DE CAPACITACION	P	07	2	201724	201701		7,003.16
ED01804	ESPECIALISTA EN SISTEMAS DE CAPACITACION	P	07	3	201724	201701		7,003.16
ED01804	ESPECIALISTA EN SISTEMAS DE CAPACITACION	P	07	2	201624	201601		6,776.16
ED01804	ESPECIALISTA EN SISTEMAS DE CAPACITACION	P	07	1	201624	201601		6,776.16
ED01804	ESPECIALISTA EN SISTEMAS DE CAPACITACION	P	07	3	201624	201601		6,776.16
ED01804	ESPECIALISTA EN SISTEMAS DE CAPACITACION	P	07	1	201524	201501		6,304.34
ED01804	ESPECIALISTA EN SISTEMAS DE CAPACITACION	P	07	3	201524	201501		6,304.34
ED01804	ESPECIALISTA EN SISTEMAS DE CAPACITACION	P	07	2	201524	201501		6,304.34
ED01804	ESPECIALISTA EN SISTEMAS DE CAPACITACION	P	07	3	201424	201401		6,113.44
ED01804	ESPECIALISTA EN SISTEMAS DE CAPACITACION	P	07	2	201424	201301		6,070.62
ED01804	ESPECIALISTA EN SISTEMAS DE CAPACITACION	P	07	1	201424	201301		6,070.62
ED01804	ESPECIALISTA EN SISTEMAS DE CAPACITACION	P	07	3	201324	201301		6,070.62
ED01804	ESPECIALISTA EN SISTEMAS DE CAPACITACION	P	07	2	201224	201201		5,842.75
ED01804	ESPECIALISTA EN SISTEMAS DE CAPACITACION	P	07	1	201224	201201		5,842.75
ED01804	ESPECIALISTA EN SISTEMAS DE CAPACITACION	P	07	3	201224	201201		5,842.75
ED01804	ESPECIALISTA EN SISTEMAS DE CAPACITACION	P	07	2	201124	201101		5,607.26
ED01804	ESPECIALISTA EN SISTEMAS DE CAPACITACION	P	07	3	201124	201101		5,607.26
ED01804	ESPECIALISTA EN SISTEMAS DE CAPACITACION	P	07	1	201124	201101		5,607.26
ED01804	ESPECIALISTA EN SISTEMAS DE CAPACITACION	P	37	1	999999	202001		64.52
ED01804	ESPECIALISTA EN SISTEMAS DE CAPACITACION	P	37	3	999999	202001		64.52
ED01804	ESPECIALISTA EN SISTEMAS DE CAPACITACION	P	37	2	999999	202001		64.52
ED01804	ESPECIALISTA EN SISTEMAS DE CAPACITACION	P	37	2	201904	201901		62.39
ED01804	ESPECIALISTA EN SISTEMAS DE CAPACITACION	P	37	1	201904	201901		62.39
ED01804	ESPECIALISTA EN SISTEMAS DE CAPACITACION	P	37	3	201904	201901		62.39
ED01804	ESPECIALISTA EN SISTEMAS DE CAPACITACION	P	37	2	201804	201801		60.05
ED01804	ESPECIALISTA EN SISTEMAS DE CAPACITACION	P	37	3	201804	201801		60.05
ED01804	ESPECIALISTA EN SISTEMAS DE CAPACITACION	P	37	1	201804	201801		60.05
ED01804	ESPECIALISTA EN SISTEMAS DE CAPACITACION	P	37	1	201724	201701		57.80
ED01804	ESPECIALISTA EN SISTEMAS DE CAPACITACION	P	37	2	201724	201701		57.80
ED01804	ESPECIALISTA EN SISTEMAS DE CAPACITACION	P	37	3	201724	201701		57.80
ED01804	ESPECIALISTA EN SISTEMAS DE CAPACITACION	P	37	3	201624	201601		54.11



SERVICIOS EDUCATIVOS DE QUINTANA ROO
EJERCICIO FISCAL 2021



GOBIERNO DEL ESTADO DE QUINTANA ROO								
Talesider Autonomo								
Organismo Descentralizado								
CATEGORIA	DESCRIPCION	PERIODE	CONCEPT	NIVEL	SUELDO	GRA_FIN	GRA_RR	IMPORTE
A		D	O	D	D			HEBDOM
ED01804	ESPECIALISTA EN SISTEMAS DE CAPACITACION	P	37	2	201824	201501		84.11
ED01804	ESPECIALISTA EN SISTEMAS DE CAPACITACION	P	37	1	201824	201501		84.11
ED01804	ESPECIALISTA EN SISTEMAS DE CAPACITACION	P	37	2	201424	201201		82.10
ED01804	ESPECIALISTA EN SISTEMAS DE CAPACITACION	P	37	3	201424	201201		82.10
ED01804	ESPECIALISTA EN SISTEMAS DE CAPACITACION	P	37	1	201424	201201		82.10
ED01804	ESPECIALISTA EN SISTEMAS DE CAPACITACION	P	37	3	201124	201101		80.00
ED01804	ESPECIALISTA EN SISTEMAS DE CAPACITACION	P	37	2	201124	201101		80.00
ED01804	ESPECIALISTA EN SISTEMAS DE CAPACITACION	P	37	1	201124	201101		80.00
ED01804	ESPECIALISTA EN SISTEMAS DE CAPACITACION	P	38	2	999999	202001		163.88
ED01804	ESPECIALISTA EN SISTEMAS DE CAPACITACION	P	38	3	999999	202001		163.88
ED01804	ESPECIALISTA EN SISTEMAS DE CAPACITACION	P	38	1	999999	202001		163.88
ED01804	ESPECIALISTA EN SISTEMAS DE CAPACITACION	P	38	2	201824	201801		158.47
ED01804	ESPECIALISTA EN SISTEMAS DE CAPACITACION	P	38	1	201824	201801		158.47
ED01804	ESPECIALISTA EN SISTEMAS DE CAPACITACION	P	38	3	201824	201801		158.47
ED01804	ESPECIALISTA EN SISTEMAS DE CAPACITACION	P	38	2	201824	201801		152.32
ED01804	ESPECIALISTA EN SISTEMAS DE CAPACITACION	P	38	1	201824	201801		152.32
ED01804	ESPECIALISTA EN SISTEMAS DE CAPACITACION	P	38	3	201824	201801		152.32
ED01804	ESPECIALISTA EN SISTEMAS DE CAPACITACION	P	38	2	201724	201701		146.62
ED01804	ESPECIALISTA EN SISTEMAS DE CAPACITACION	P	38	1	201724	201701		146.62
ED01804	ESPECIALISTA EN SISTEMAS DE CAPACITACION	P	38	3	201724	201701		146.62
ED01804	ESPECIALISTA EN SISTEMAS DE CAPACITACION	P	38	2	201624	201601		141.88
ED01804	ESPECIALISTA EN SISTEMAS DE CAPACITACION	P	38	3	201624	201601		141.88
ED01804	ESPECIALISTA EN SISTEMAS DE CAPACITACION	P	38	1	201624	201601		141.88
ED01804	ESPECIALISTA EN SISTEMAS DE CAPACITACION	P	38	1	201524	201501		137.25
ED01804	ESPECIALISTA EN SISTEMAS DE CAPACITACION	P	38	2	201524	201501		137.25
ED01804	ESPECIALISTA EN SISTEMAS DE CAPACITACION	P	38	3	201524	201501		137.25
ED01804	ESPECIALISTA EN SISTEMAS DE CAPACITACION	P	38	3	201424	201401		132.16
ED01804	ESPECIALISTA EN SISTEMAS DE CAPACITACION	P	38	1	201424	201401		132.16
ED01804	ESPECIALISTA EN SISTEMAS DE CAPACITACION	P	38	2	201424	201401		132.16
ED01804	ESPECIALISTA EN SISTEMAS DE CAPACITACION	P	38	3	201324	201301		127.06
ED01804	ESPECIALISTA EN SISTEMAS DE CAPACITACION	P	38	2	201324	201301		127.06
ED01804	ESPECIALISTA EN SISTEMAS DE CAPACITACION	P	38	1	201324	201301		127.06
ED01804	ESPECIALISTA EN SISTEMAS DE CAPACITACION	P	38	1	201224	201201		122.30
ED01804	ESPECIALISTA EN SISTEMAS DE CAPACITACION	P	38	2	201224	201201		122.30
ED01804	ESPECIALISTA EN SISTEMAS DE CAPACITACION	P	38	3	201224	201201		122.30
ED01804	ESPECIALISTA EN SISTEMAS DE CAPACITACION	P	38	1	201124	201101		100.00
ED01804	ESPECIALISTA EN SISTEMAS DE CAPACITACION	P	38	2	201124	201101		100.00
ED01804	ESPECIALISTA EN SISTEMAS DE CAPACITACION	P	38	3	201124	201101		100.00
ED01804	ESPECIALISTA EN SISTEMAS DE CAPACITACION	P	41	2	999999	202001		3,342.00
ED01804	ESPECIALISTA EN SISTEMAS DE CAPACITACION	P	41	3	999999	202001		3,342.00
ED01804	ESPECIALISTA EN SISTEMAS DE CAPACITACION	P	41	1	999999	202001		3,342.00
ED01804	ESPECIALISTA EN SISTEMAS DE CAPACITACION	P	41	2	201224	201211		3,282.00
ED01804	ESPECIALISTA EN SISTEMAS DE CAPACITACION	P	41	3	201224	201211		3,282.00
ED01804	ESPECIALISTA EN SISTEMAS DE CAPACITACION	P	41	1	201224	201211		3,282.00
ED01804	ESPECIALISTA EN SISTEMAS DE CAPACITACION	P	41	3	201210	201111		3,182.00
ED01804	ESPECIALISTA EN SISTEMAS DE CAPACITACION	P	41	2	201210	201111		3,182.00
ED01804	ESPECIALISTA EN SISTEMAS DE CAPACITACION	P	41	1	201210	201111		3,182.00
ED01804	ESPECIALISTA EN SISTEMAS DE CAPACITACION	P	41	1	201110	201013		3,082.00
ED01804	ESPECIALISTA EN SISTEMAS DE CAPACITACION	P	41	2	201110	201013		3,082.00
ED01804	ESPECIALISTA EN SISTEMAS DE CAPACITACION	P	41	3	201110	201013		3,082.00
ED01804	ESPECIALISTA EN SISTEMAS DE CAPACITACION	P	44	2	999999	202001		181.84
ED01804	ESPECIALISTA EN SISTEMAS DE CAPACITACION	P	44	3	999999	202001		181.84
ED01804	ESPECIALISTA EN SISTEMAS DE CAPACITACION	P	44	1	999999	202001		181.84
ED01804	ESPECIALISTA EN SISTEMAS DE CAPACITACION	P	44	3	201824	201801		175.33
ED01804	ESPECIALISTA EN SISTEMAS DE CAPACITACION	P	44	2	201824	201801		175.33
ED01804	ESPECIALISTA EN SISTEMAS DE CAPACITACION	P	44	1	201824	201801		175.33
ED01804	ESPECIALISTA EN SISTEMAS DE CAPACITACION	P	44	3	201824	201801		167.78
ED01804	ESPECIALISTA EN SISTEMAS DE CAPACITACION	P	44	2	201824	201801		167.78
ED01804	ESPECIALISTA EN SISTEMAS DE CAPACITACION	P	44	1	201824	201801		167.78
ED01804	ESPECIALISTA EN SISTEMAS DE CAPACITACION	P	44	3	201724	201701		160.78
ED01804	ESPECIALISTA EN SISTEMAS DE CAPACITACION	P	44	2	201724	201701		160.78
ED01804	ESPECIALISTA EN SISTEMAS DE CAPACITACION	P	44	1	201724	201701		160.78
ED01804	ESPECIALISTA EN SISTEMAS DE CAPACITACION	P	44	2	201624	201601		154.92
ED01804	ESPECIALISTA EN SISTEMAS DE CAPACITACION	P	44	1	201624	201601		154.92
ED01804	ESPECIALISTA EN SISTEMAS DE CAPACITACION	P	44	3	201624	201601		154.92
ED01804	ESPECIALISTA EN SISTEMAS DE CAPACITACION	P	44	3	201524	201501		148.27
ED01804	ESPECIALISTA EN SISTEMAS DE CAPACITACION	P	44	2	201524	201501		148.27



SERVICIOS EDUCATIVOS DE QUINTANA ROO
EJERCICIO FISCAL 2021



GOBIERNO DEL ESTADO DE QUINTANA ROO							
Tercera Autoridad							
Organización Descentralizada							
CATEGORÍA	DESCRIPCIÓN	PERCIBE	CONCEPTO	NIVEL SUELO	QNA_FIN	QNA_BR	IMPORTE
A		Q	Q	Q			MESES
ED01804	ESPECIALISTA EN SISTEMAS DE CAPACITACION	P	44	1	201504	201501	143.27
ED01804	ESPECIALISTA EN SISTEMAS DE CAPACITACION	P	44	3	201424	201401	143.02
ED01804	ESPECIALISTA EN SISTEMAS DE CAPACITACION	P	44	1	201424	201401	143.02
ED01804	ESPECIALISTA EN SISTEMAS DE CAPACITACION	P	44	2	201424	201401	143.02
ED01804	ESPECIALISTA EN SISTEMAS DE CAPACITACION	P	44	1	201324	201301	136.77
ED01804	ESPECIALISTA EN SISTEMAS DE CAPACITACION	P	44	3	201324	201301	136.77
ED01804	ESPECIALISTA EN SISTEMAS DE CAPACITACION	P	44	2	201324	201301	136.77
ED01804	ESPECIALISTA EN SISTEMAS DE CAPACITACION	P	44	1	201224	201201	120.00
ED01804	ESPECIALISTA EN SISTEMAS DE CAPACITACION	P	44	2	201224	201201	120.00
ED01804	ESPECIALISTA EN SISTEMAS DE CAPACITACION	P	44	3	201224	201201	120.00
ED01804	ESPECIALISTA EN SISTEMAS DE CAPACITACION	P	44	2	201124	201101	103.00
ED01804	ESPECIALISTA EN SISTEMAS DE CAPACITACION	P	44	1	201124	201101	103.00
ED01804	ESPECIALISTA EN SISTEMAS DE CAPACITACION	P	44	3	201124	201101	103.00
ED01804	ESPECIALISTA EN SISTEMAS DE CAPACITACION	P	46	3	500009	202001	121.22
ED01804	ESPECIALISTA EN SISTEMAS DE CAPACITACION	P	46	3	201504	201901	117.22
ED01804	ESPECIALISTA EN SISTEMAS DE CAPACITACION	P	46	3	201824	201801	112.97
ED01804	ESPECIALISTA EN SISTEMAS DE CAPACITACION	P	46	3	201724	201701	108.72
ED01804	ESPECIALISTA EN SISTEMAS DE CAPACITACION	P	46	3	201624	201601	105.22
ED01804	ESPECIALISTA EN SISTEMAS DE CAPACITACION	P	46	3	201524	201501	101.81
ED01804	ESPECIALISTA EN SISTEMAS DE CAPACITACION	P	46	3	201424	201401	99.00
ED01804	ESPECIALISTA EN SISTEMAS DE CAPACITACION	P	46	3	201324	201301	94.31
ED01804	ESPECIALISTA EN SISTEMAS DE CAPACITACION	P	46	3	201224	201201	90.75
ED01804	ESPECIALISTA EN SISTEMAS DE CAPACITACION	P	46	3	201124	201101	87.10
ED01804	ESPECIALISTA EN SISTEMAS DE CAPACITACION	D	58	1	999999	199401	-
ED01804	ESPECIALISTA EN SISTEMAS DE CAPACITACION	D	58	2	999999	199401	-
ED01804	ESPECIALISTA EN SISTEMAS DE CAPACITACION	D	58	3	999999	199401	-
ED01804	ESPECIALISTA EN SISTEMAS DE CAPACITACION	P	70	3	999999	202001	576.28
ED01804	ESPECIALISTA EN SISTEMAS DE CAPACITACION	P	70	3	201924	201901	543.67
ED01804	ESPECIALISTA EN SISTEMAS DE CAPACITACION	P	70	3	201824	201801	506.32
ED01804	ESPECIALISTA EN SISTEMAS DE CAPACITACION	P	70	3	201724	201701	471.72
ED01804	ESPECIALISTA EN SISTEMAS DE CAPACITACION	P	70	3	201624	201601	442.96
ED01804	ESPECIALISTA EN SISTEMAS DE CAPACITACION	P	70	3	201524	201501	415.11
ED01804	ESPECIALISTA EN SISTEMAS DE CAPACITACION	P	70	3	201424	201401	384.31
ED01804	ESPECIALISTA EN SISTEMAS DE CAPACITACION	P	70	3	201324	201301	353.51
ED01804	ESPECIALISTA EN SISTEMAS DE CAPACITACION	P	70	3	201224	201201	311.50
ED01804	ESPECIALISTA EN SISTEMAS DE CAPACITACION	P	70	3	201124	201101	300.00
ED01804	ESPECIALISTA EN SISTEMAS DE CAPACITACION	D	93	1	999999	201217	-
ED01804	ESPECIALISTA EN SISTEMAS DE CAPACITACION	D	93	2	999999	201217	-
ED01804	ESPECIALISTA EN SISTEMAS DE CAPACITACION	D	93	3	999999	201217	-
ED01804	ESPECIALISTA EN SISTEMAS DE CAPACITACION	P	GE	3	201923	201923	12,744.00
ED01804	ESPECIALISTA EN SISTEMAS DE CAPACITACION	P	GE	3	201823	201823	12,744.00
ED01804	ESPECIALISTA EN SISTEMAS DE CAPACITACION	P	GE	3	201723	201723	12,744.00
ED01804	ESPECIALISTA EN SISTEMAS DE CAPACITACION	P	GE	3	201623	201623	12,744.00
ED01804	ESPECIALISTA EN SISTEMAS DE CAPACITACION	P	GE	3	201523	201523	12,744.00
ED01804	ESPECIALISTA EN SISTEMAS DE CAPACITACION	P	GE	3	201424	201424	12,744.00
ED01804	ESPECIALISTA EN SISTEMAS DE CAPACITACION	P	GE	1	201324	201324	12,472.00
ED01804	ESPECIALISTA EN SISTEMAS DE CAPACITACION	P	GE	2	201324	201324	12,472.00
ED01804	ESPECIALISTA EN SISTEMAS DE CAPACITACION	P	GE	3	201324	201324	12,472.00
ED01804	ESPECIALISTA EN SISTEMAS DE CAPACITACION	P	GE	1	201224	201224	11,388.00
ED01804	ESPECIALISTA EN SISTEMAS DE CAPACITACION	P	GE	2	201224	201224	11,388.00
ED01804	ESPECIALISTA EN SISTEMAS DE CAPACITACION	P	GE	3	201224	201224	11,388.00
ED01804	ESPECIALISTA EN SISTEMAS DE CAPACITACION	P	GE	2	201124	201124	11,388.00
ED01804	ESPECIALISTA EN SISTEMAS DE CAPACITACION	P	GE	1	201124	201124	11,388.00
ED01804	ESPECIALISTA EN SISTEMAS DE CAPACITACION	P	GE	3	201124	201124	11,388.00
ED01804	ESPECIALISTA EN SISTEMAS DE CAPACITACION	D	ST	2	999999	201409	-
ED01804	ESPECIALISTA EN SISTEMAS DE CAPACITACION	D	ST	3	999999	201409	-
ED01804	ESPECIALISTA EN SISTEMAS DE CAPACITACION	D	ST	1	999999	201409	-
ED01804	ESPECIALISTA EN SISTEMAS DE CAPACITACION	P	VA	3	999999	201211	324.00
ED01804	ESPECIALISTA EN SISTEMAS DE CAPACITACION	P	VA	1	999999	201211	324.00
ED01804	ESPECIALISTA EN SISTEMAS DE CAPACITACION	P	VA	2	000000	201211	324.00
ED01804	ESPECIALISTA EN SISTEMAS DE CAPACITACION	P	VA	3	201210	201111	294.00
ED01804	ESPECIALISTA EN SISTEMAS DE CAPACITACION	P	VA	1	201210	201111	294.00
ED01804	ESPECIALISTA EN SISTEMAS DE CAPACITACION	P	VA	2	201210	201111	294.00
ED01804	ESPECIALISTA EN SISTEMAS DE CAPACITACION	P	VA	3	201110	201013	254.00
ED01804	ESPECIALISTA EN SISTEMAS DE CAPACITACION	P	VA	1	201110	201013	254.00
ED01804	ESPECIALISTA EN SISTEMAS DE CAPACITACION	P	VA	2	201110	201013	254.00
ED02810	TUTOR ESCOLAR (PARA USO EXCLUSIVO DE PLANTILES)	P	07	3	999999	202001	7,828.40



SERVICIOS EDUCATIVOS DE QUINTANA ROO
EJERCICIO FISCAL 2021



GOBIERNO DEL ESTADO DE QUINTANA ROO Fideicomiso Autorizado Organismo Descentralizado							
CATEGORÍA A	DESCRIPCIÓN	PERIODO D	CONCEPTO C	NIVEL SUBNIVEL D	CNA_FIN	CNA_PA	IMPORTE MENSUAL
ED02810	TUTOR ESCOLAR (PARA USO EXCLUSIVO DE PLANTELES)	P	07	3	999999	202001	7,828.40
ED02810	TUTOR ESCOLAR (PARA USO EXCLUSIVO DE PLANTELES)	P	07	1	999999	202001	7,828.40
ED02810	TUTOR ESCOLAR (PARA USO EXCLUSIVO DE PLANTELES)	P	07	1	201824	201801	7,570.08
ED02810	TUTOR ESCOLAR (PARA USO EXCLUSIVO DE PLANTELES)	P	07	2	201824	201801	7,570.08
ED02810	TUTOR ESCOLAR (PARA USO EXCLUSIVO DE PLANTELES)	P	07	3	201824	201801	7,570.08
ED02810	TUTOR ESCOLAR (PARA USO EXCLUSIVO DE PLANTELES)	P	07	1	201824	201801	7,276.28
ED02810	TUTOR ESCOLAR (PARA USO EXCLUSIVO DE PLANTELES)	P	07	2	201824	201801	7,276.28
ED02810	TUTOR ESCOLAR (PARA USO EXCLUSIVO DE PLANTELES)	P	07	3	201724	201701	7,003.16
ED02810	TUTOR ESCOLAR (PARA USO EXCLUSIVO DE PLANTELES)	P	07	2	201724	201701	7,003.16
ED02810	TUTOR ESCOLAR (PARA USO EXCLUSIVO DE PLANTELES)	P	07	1	201724	201701	7,003.16
ED02810	TUTOR ESCOLAR (PARA USO EXCLUSIVO DE PLANTELES)	P	07	3	201624	201601	6,776.16
ED02810	TUTOR ESCOLAR (PARA USO EXCLUSIVO DE PLANTELES)	P	07	1	201624	201601	6,776.16
ED02810	TUTOR ESCOLAR (PARA USO EXCLUSIVO DE PLANTELES)	P	07	2	201624	201601	6,776.16
ED02810	TUTOR ESCOLAR (PARA USO EXCLUSIVO DE PLANTELES)	P	07	3	201524	201501	6,596.61
ED02810	TUTOR ESCOLAR (PARA USO EXCLUSIVO DE PLANTELES)	P	07	2	201524	201501	6,596.61
ED02810	TUTOR ESCOLAR (PARA USO EXCLUSIVO DE PLANTELES)	P	07	1	201524	201501	6,596.61
ED02810	TUTOR ESCOLAR (PARA USO EXCLUSIVO DE PLANTELES)	P	07	3	201424	201401	6,313.44
ED02810	TUTOR ESCOLAR (PARA USO EXCLUSIVO DE PLANTELES)	P	07	2	201424	201301	6,070.62
ED02810	TUTOR ESCOLAR (PARA USO EXCLUSIVO DE PLANTELES)	P	07	1	201424	201301	6,070.62
ED02810	TUTOR ESCOLAR (PARA USO EXCLUSIVO DE PLANTELES)	P	07	3	201324	201301	6,070.62
ED02810	TUTOR ESCOLAR (PARA USO EXCLUSIVO DE PLANTELES)	P	07	2	201224	201201	5,842.75
ED02810	TUTOR ESCOLAR (PARA USO EXCLUSIVO DE PLANTELES)	P	07	1	201224	201201	5,842.75
ED02810	TUTOR ESCOLAR (PARA USO EXCLUSIVO DE PLANTELES)	P	07	3	201224	201201	5,842.75
ED02810	TUTOR ESCOLAR (PARA USO EXCLUSIVO DE PLANTELES)	P	07	1	201124	201101	5,607.26
ED02810	TUTOR ESCOLAR (PARA USO EXCLUSIVO DE PLANTELES)	P	07	2	201124	201101	5,607.26
ED02810	TUTOR ESCOLAR (PARA USO EXCLUSIVO DE PLANTELES)	P	07	3	201124	201101	5,607.26
ED02810	TUTOR ESCOLAR (PARA USO EXCLUSIVO DE PLANTELES)	P	37	2	999999	202001	64.52
ED02810	TUTOR ESCOLAR (PARA USO EXCLUSIVO DE PLANTELES)	P	37	3	999999	202001	64.52
ED02810	TUTOR ESCOLAR (PARA USO EXCLUSIVO DE PLANTELES)	P	37	1	999999	202001	64.52
ED02810	TUTOR ESCOLAR (PARA USO EXCLUSIVO DE PLANTELES)	P	37	3	201824	201801	62.39
ED02810	TUTOR ESCOLAR (PARA USO EXCLUSIVO DE PLANTELES)	P	37	1	201824	201801	62.39
ED02810	TUTOR ESCOLAR (PARA USO EXCLUSIVO DE PLANTELES)	P	37	2	201824	201801	62.39
ED02810	TUTOR ESCOLAR (PARA USO EXCLUSIVO DE PLANTELES)	P	37	3	201824	201801	60.05
ED02810	TUTOR ESCOLAR (PARA USO EXCLUSIVO DE PLANTELES)	P	37	1	201824	201801	60.05
ED02810	TUTOR ESCOLAR (PARA USO EXCLUSIVO DE PLANTELES)	P	37	2	201824	201801	60.05
ED02810	TUTOR ESCOLAR (PARA USO EXCLUSIVO DE PLANTELES)	P	37	1	201724	201701	57.80
ED02810	TUTOR ESCOLAR (PARA USO EXCLUSIVO DE PLANTELES)	P	37	2	201724	201701	57.80
ED02810	TUTOR ESCOLAR (PARA USO EXCLUSIVO DE PLANTELES)	P	37	3	201724	201701	57.80
ED02810	TUTOR ESCOLAR (PARA USO EXCLUSIVO DE PLANTELES)	P	37	2	201624	201601	54.11
ED02810	TUTOR ESCOLAR (PARA USO EXCLUSIVO DE PLANTELES)	P	37	3	201624	201601	54.11
ED02810	TUTOR ESCOLAR (PARA USO EXCLUSIVO DE PLANTELES)	P	37	1	201624	201601	54.11
ED02810	TUTOR ESCOLAR (PARA USO EXCLUSIVO DE PLANTELES)	P	37	1	201424	201201	52.10
ED02810	TUTOR ESCOLAR (PARA USO EXCLUSIVO DE PLANTELES)	P	37	3	201424	201201	52.10
ED02810	TUTOR ESCOLAR (PARA USO EXCLUSIVO DE PLANTELES)	P	37	2	201424	201201	52.00
ED02810	TUTOR ESCOLAR (PARA USO EXCLUSIVO DE PLANTELES)	P	37	3	201124	201101	50.00
ED02810	TUTOR ESCOLAR (PARA USO EXCLUSIVO DE PLANTELES)	P	37	2	201124	201101	50.00
ED02810	TUTOR ESCOLAR (PARA USO EXCLUSIVO DE PLANTELES)	P	37	1	201124	201101	50.00
ED02810	TUTOR ESCOLAR (PARA USO EXCLUSIVO DE PLANTELES)	P	38	1	999999	202001	163.86
ED02810	TUTOR ESCOLAR (PARA USO EXCLUSIVO DE PLANTELES)	P	38	2	999999	202001	163.86
ED02810	TUTOR ESCOLAR (PARA USO EXCLUSIVO DE PLANTELES)	P	38	3	999999	202001	163.86
ED02810	TUTOR ESCOLAR (PARA USO EXCLUSIVO DE PLANTELES)	P	38	3	201824	201801	158.47
ED02810	TUTOR ESCOLAR (PARA USO EXCLUSIVO DE PLANTELES)	P	38	1	201824	201801	158.47
ED02810	TUTOR ESCOLAR (PARA USO EXCLUSIVO DE PLANTELES)	P	38	2	201824	201801	158.47
ED02810	TUTOR ESCOLAR (PARA USO EXCLUSIVO DE PLANTELES)	P	38	3	201824	201801	152.32
ED02810	TUTOR ESCOLAR (PARA USO EXCLUSIVO DE PLANTELES)	P	38	1	201824	201801	152.32
ED02810	TUTOR ESCOLAR (PARA USO EXCLUSIVO DE PLANTELES)	P	38	2	201824	201801	152.32
ED02810	TUTOR ESCOLAR (PARA USO EXCLUSIVO DE PLANTELES)	P	38	3	201724	201701	146.62
ED02810	TUTOR ESCOLAR (PARA USO EXCLUSIVO DE PLANTELES)	P	38	2	201724	201701	146.62
ED02810	TUTOR ESCOLAR (PARA USO EXCLUSIVO DE PLANTELES)	P	38	1	201724	201701	146.62
ED02810	TUTOR ESCOLAR (PARA USO EXCLUSIVO DE PLANTELES)	P	38	2	201724	201701	146.62
ED02810	TUTOR ESCOLAR (PARA USO EXCLUSIVO DE PLANTELES)	P	38	3	201624	201601	141.96
ED02810	TUTOR ESCOLAR (PARA USO EXCLUSIVO DE PLANTELES)	P	38	1	201624	201601	141.96
ED02810	TUTOR ESCOLAR (PARA USO EXCLUSIVO DE PLANTELES)	P	38	2	201624	201601	141.96
ED02810	TUTOR ESCOLAR (PARA USO EXCLUSIVO DE PLANTELES)	P	38	3	201524	201501	137.25
ED02810	TUTOR ESCOLAR (PARA USO EXCLUSIVO DE PLANTELES)	P	38	2	201524	201501	137.25
ED02810	TUTOR ESCOLAR (PARA USO EXCLUSIVO DE PLANTELES)	P	38	1	201524	201501	137.25
ED02810	TUTOR ESCOLAR (PARA USO EXCLUSIVO DE PLANTELES)	P	38	3	201424	201401	132.18



SERVICIOS EDUCATIVOS DE QUINTANA ROO
EJERCICIO FISCAL 2021



GOBIERNO DEL ESTADO DE QUINTANA ROO Tabulador Autorizado Organismos Descentralizados							
CATEGORI A	DESCRIPCION	PERCIDE S	CONCEPT O	NIVEL_SUELDO O	CNA_FIN	CNA_INI	IMPORTE MENSUAL
ED02810	TUTOR ESCOLAR (PARA USO EXCLUSIVO DE PLANTELES)	P	38	1	201424	201401	132.15
ED02810	TUTOR ESCOLAR (PARA USO EXCLUSIVO DE PLANTELES)	P	38	2	201424	201401	132.15
ED02810	TUTOR ESCOLAR (PARA USO EXCLUSIVO DE PLANTELES)	P	38	1	201324	201301	127.05
ED02810	TUTOR ESCOLAR (PARA USO EXCLUSIVO DE PLANTELES)	P	38	3	201324	201301	127.05
ED02810	TUTOR ESCOLAR (PARA USO EXCLUSIVO DE PLANTELES)	P	38	2	201324	201301	127.05
ED02810	TUTOR ESCOLAR (PARA USO EXCLUSIVO DE PLANTELES)	P	38	3	201224	201201	122.30
ED02810	TUTOR ESCOLAR (PARA USO EXCLUSIVO DE PLANTELES)	P	38	2	201224	201201	122.30
ED02810	TUTOR ESCOLAR (PARA USO EXCLUSIVO DE PLANTELES)	P	38	1	201224	201201	122.30
ED02810	TUTOR ESCOLAR (PARA USO EXCLUSIVO DE PLANTELES)	P	38	3	201124	201101	100.00
ED02810	TUTOR ESCOLAR (PARA USO EXCLUSIVO DE PLANTELES)	P	38	1	201124	201101	100.00
ED02810	TUTOR ESCOLAR (PARA USO EXCLUSIVO DE PLANTELES)	P	38	2	201124	201101	100.00
ED02810	TUTOR ESCOLAR (PARA USO EXCLUSIVO DE PLANTELES)	P	41	1	999999	201301	3,342.00
ED02810	TUTOR ESCOLAR (PARA USO EXCLUSIVO DE PLANTELES)	P	41	3	999999	201301	3,342.00
ED02810	TUTOR ESCOLAR (PARA USO EXCLUSIVO DE PLANTELES)	P	41	2	999999	201301	3,342.00
ED02810	TUTOR ESCOLAR (PARA USO EXCLUSIVO DE PLANTELES)	P	41	3	201224	201211	3,262.00
ED02810	TUTOR ESCOLAR (PARA USO EXCLUSIVO DE PLANTELES)	P	41	1	201224	201211	3,262.00
ED02810	TUTOR ESCOLAR (PARA USO EXCLUSIVO DE PLANTELES)	P	41	2	201224	201211	3,262.00
ED02810	TUTOR ESCOLAR (PARA USO EXCLUSIVO DE PLANTELES)	P	41	2	201210	201111	3,162.00
ED02810	TUTOR ESCOLAR (PARA USO EXCLUSIVO DE PLANTELES)	P	41	1	201210	201111	3,162.00
ED02810	TUTOR ESCOLAR (PARA USO EXCLUSIVO DE PLANTELES)	P	41	3	201210	201111	3,162.00
ED02810	TUTOR ESCOLAR (PARA USO EXCLUSIVO DE PLANTELES)	P	41	2	201110	201013	3,062.00
ED02810	TUTOR ESCOLAR (PARA USO EXCLUSIVO DE PLANTELES)	P	41	1	201110	201013	3,062.00
ED02810	TUTOR ESCOLAR (PARA USO EXCLUSIVO DE PLANTELES)	P	41	3	201110	201013	3,062.00
ED02810	TUTOR ESCOLAR (PARA USO EXCLUSIVO DE PLANTELES)	P	44	1	999999	202001	181.94
ED02810	TUTOR ESCOLAR (PARA USO EXCLUSIVO DE PLANTELES)	P	44	2	999999	202001	181.94
ED02810	TUTOR ESCOLAR (PARA USO EXCLUSIVO DE PLANTELES)	P	44	3	999999	202001	181.94
ED02810	TUTOR ESCOLAR (PARA USO EXCLUSIVO DE PLANTELES)	P	44	1	201924	201901	175.33
ED02810	TUTOR ESCOLAR (PARA USO EXCLUSIVO DE PLANTELES)	P	44	3	201924	201901	175.33
ED02810	TUTOR ESCOLAR (PARA USO EXCLUSIVO DE PLANTELES)	P	44	2	201924	201901	175.33
ED02810	TUTOR ESCOLAR (PARA USO EXCLUSIVO DE PLANTELES)	P	44	1	201824	201801	167.78
ED02810	TUTOR ESCOLAR (PARA USO EXCLUSIVO DE PLANTELES)	P	44	2	201824	201801	167.78
ED02810	TUTOR ESCOLAR (PARA USO EXCLUSIVO DE PLANTELES)	P	44	3	201824	201801	167.78
ED02810	TUTOR ESCOLAR (PARA USO EXCLUSIVO DE PLANTELES)	P	44	2	201724	201701	160.78
ED02810	TUTOR ESCOLAR (PARA USO EXCLUSIVO DE PLANTELES)	P	44	1	201724	201701	160.78
ED02810	TUTOR ESCOLAR (PARA USO EXCLUSIVO DE PLANTELES)	P	44	3	201724	201701	160.78
ED02810	TUTOR ESCOLAR (PARA USO EXCLUSIVO DE PLANTELES)	P	44	1	201624	201601	154.92
ED02810	TUTOR ESCOLAR (PARA USO EXCLUSIVO DE PLANTELES)	P	44	2	201624	201601	154.92
ED02810	TUTOR ESCOLAR (PARA USO EXCLUSIVO DE PLANTELES)	P	44	3	201624	201601	154.92
ED02810	TUTOR ESCOLAR (PARA USO EXCLUSIVO DE PLANTELES)	P	44	1	201524	201501	148.27
ED02810	TUTOR ESCOLAR (PARA USO EXCLUSIVO DE PLANTELES)	P	44	3	201524	201501	148.27
ED02810	TUTOR ESCOLAR (PARA USO EXCLUSIVO DE PLANTELES)	P	44	2	201524	201501	148.27
ED02810	TUTOR ESCOLAR (PARA USO EXCLUSIVO DE PLANTELES)	P	44	1	201424	201401	143.02
ED02810	TUTOR ESCOLAR (PARA USO EXCLUSIVO DE PLANTELES)	P	44	3	201424	201401	143.02
ED02810	TUTOR ESCOLAR (PARA USO EXCLUSIVO DE PLANTELES)	P	44	2	201424	201401	143.02
ED02810	TUTOR ESCOLAR (PARA USO EXCLUSIVO DE PLANTELES)	P	44	3	201324	201301	136.77
ED02810	TUTOR ESCOLAR (PARA USO EXCLUSIVO DE PLANTELES)	P	44	1	201324	201301	136.77
ED02810	TUTOR ESCOLAR (PARA USO EXCLUSIVO DE PLANTELES)	P	44	2	201324	201301	136.77
ED02810	TUTOR ESCOLAR (PARA USO EXCLUSIVO DE PLANTELES)	P	44	1	201224	201201	130.00
ED02810	TUTOR ESCOLAR (PARA USO EXCLUSIVO DE PLANTELES)	P	44	3	201224	201201	130.00
ED02810	TUTOR ESCOLAR (PARA USO EXCLUSIVO DE PLANTELES)	P	44	2	201224	201201	130.00
ED02810	TUTOR ESCOLAR (PARA USO EXCLUSIVO DE PLANTELES)	P	44	1	201124	201101	105.00
ED02810	TUTOR ESCOLAR (PARA USO EXCLUSIVO DE PLANTELES)	P	44	2	201124	201101	105.00
ED02810	TUTOR ESCOLAR (PARA USO EXCLUSIVO DE PLANTELES)	P	44	3	201124	201101	105.00
ED02810	TUTOR ESCOLAR (PARA USO EXCLUSIVO DE PLANTELES)	P	46	3	999999	202001	121.22
ED02810	TUTOR ESCOLAR (PARA USO EXCLUSIVO DE PLANTELES)	P	46	3	201924	201901	117.22
ED02810	TUTOR ESCOLAR (PARA USO EXCLUSIVO DE PLANTELES)	P	46	3	201824	201801	112.97
ED02810	TUTOR ESCOLAR (PARA USO EXCLUSIVO DE PLANTELES)	P	46	3	201724	201701	108.72
ED02810	TUTOR ESCOLAR (PARA USO EXCLUSIVO DE PLANTELES)	P	46	3	201624	201601	105.22
ED02810	TUTOR ESCOLAR (PARA USO EXCLUSIVO DE PLANTELES)	P	46	3	201524	201501	101.81
ED02810	TUTOR ESCOLAR (PARA USO EXCLUSIVO DE PLANTELES)	P	46	3	201424	201401	98.06
ED02810	TUTOR ESCOLAR (PARA USO EXCLUSIVO DE PLANTELES)	P	46	3	201324	201301	94.31
ED02810	TUTOR ESCOLAR (PARA USO EXCLUSIVO DE PLANTELES)	P	46	3	201224	201201	90.75
ED02810	TUTOR ESCOLAR (PARA USO EXCLUSIVO DE PLANTELES)	P	46	3	201124	201101	87.10
ED02810	TUTOR ESCOLAR (PARA USO EXCLUSIVO DE PLANTELES)	D	58	1	999999	198401	-
ED02810	TUTOR ESCOLAR (PARA USO EXCLUSIVO DE PLANTELES)	D	58	3	999999	198401	-
ED02810	TUTOR ESCOLAR (PARA USO EXCLUSIVO DE PLANTELES)	D	58	2	999999	198401	-
ED02810	TUTOR ESCOLAR (PARA USO EXCLUSIVO DE PLANTELES)	P	78	3	999999	202001	576.28



SERVICIOS EDUCATIVOS DE QUINTANA ROO
EJERCICIO FISCAL 2021



GOBIERNO DEL ESTADO DE QUINTANA ROO Secretaría de Educación Organismo Descentralizado							
CATEGORÍA	DESCRIPCIÓN	PERCIBE	CONCEPTO	NIVEL_SUELDO	ONA_FIN	ONA_INI	IMPORTE
A		D	D	O			MESES
ED02810	TUTOR ESCOLAR (PARA USO EXCLUSIVO DE PLANTELES)	P	79	3	201504	201501	643.67
ED02810	TUTOR ESCOLAR (PARA USO EXCLUSIVO DE PLANTELES)	P	79	3	201504	201501	508.33
ED02810	TUTOR ESCOLAR (PARA USO EXCLUSIVO DE PLANTELES)	P	79	3	201724	201701	471.72
ED02810	TUTOR ESCOLAR (PARA USO EXCLUSIVO DE PLANTELES)	P	79	3	201504	201501	442.98
ED02810	TUTOR ESCOLAR (PARA USO EXCLUSIVO DE PLANTELES)	P	79	3	201524	201501	415.11
ED02810	TUTOR ESCOLAR (PARA USO EXCLUSIVO DE PLANTELES)	P	79	3	201424	201401	364.31
ED02810	TUTOR ESCOLAR (PARA USO EXCLUSIVO DE PLANTELES)	P	79	3	201324	201301	363.61
ED02810	TUTOR ESCOLAR (PARA USO EXCLUSIVO DE PLANTELES)	P	79	2	201224	201201	311.50
ED02810	TUTOR ESCOLAR (PARA USO EXCLUSIVO DE PLANTELES)	P	79	3	201124	201101	300.00
ED02810	TUTOR ESCOLAR (PARA USO EXCLUSIVO DE PLANTELES)	D	83	3	999999	201217	-
ED02810	TUTOR ESCOLAR (PARA USO EXCLUSIVO DE PLANTELES)	D	83	2	999999	201217	-
ED02810	TUTOR ESCOLAR (PARA USO EXCLUSIVO DE PLANTELES)	D	83	1	999999	201217	-
ED02810	TUTOR ESCOLAR (PARA USO EXCLUSIVO DE PLANTELES)	P	GE	3	201923	201923	12,744.00
ED02810	TUTOR ESCOLAR (PARA USO EXCLUSIVO DE PLANTELES)	P	GE	3	201823	201823	12,744.00
ED02810	TUTOR ESCOLAR (PARA USO EXCLUSIVO DE PLANTELES)	P	GE	3	201723	201723	12,744.00
ED02810	TUTOR ESCOLAR (PARA USO EXCLUSIVO DE PLANTELES)	P	GE	3	201623	201623	12,744.00
ED02810	TUTOR ESCOLAR (PARA USO EXCLUSIVO DE PLANTELES)	P	GE	3	201523	201523	12,744.00
ED02810	TUTOR ESCOLAR (PARA USO EXCLUSIVO DE PLANTELES)	P	GE	3	201424	201424	12,744.00
ED02810	TUTOR ESCOLAR (PARA USO EXCLUSIVO DE PLANTELES)	P	GE	1	201324	201324	12,472.00
ED02810	TUTOR ESCOLAR (PARA USO EXCLUSIVO DE PLANTELES)	P	GE	2	201304	201304	12,472.00
ED02810	TUTOR ESCOLAR (PARA USO EXCLUSIVO DE PLANTELES)	P	GE	3	201204	201204	11,388.00
ED02810	TUTOR ESCOLAR (PARA USO EXCLUSIVO DE PLANTELES)	P	GE	2	201204	201204	11,388.00
ED02810	TUTOR ESCOLAR (PARA USO EXCLUSIVO DE PLANTELES)	P	GE	1	201204	201204	11,388.00
ED02810	TUTOR ESCOLAR (PARA USO EXCLUSIVO DE PLANTELES)	P	GE	2	201124	201124	11,168.00
ED02810	TUTOR ESCOLAR (PARA USO EXCLUSIVO DE PLANTELES)	P	GE	3	201124	201124	11,168.00
ED02810	TUTOR ESCOLAR (PARA USO EXCLUSIVO DE PLANTELES)	P	GE	1	201124	201124	11,168.00
ED02810	TUTOR ESCOLAR (PARA USO EXCLUSIVO DE PLANTELES)	D	ST	3	999999	201409	-
ED02810	TUTOR ESCOLAR (PARA USO EXCLUSIVO DE PLANTELES)	D	ST	2	999999	201409	-
ED02810	TUTOR ESCOLAR (PARA USO EXCLUSIVO DE PLANTELES)	D	ST	1	999999	201409	-
ED02810	TUTOR ESCOLAR (PARA USO EXCLUSIVO DE PLANTELES)	P	VA	3	999999	201211	324.00
ED02810	TUTOR ESCOLAR (PARA USO EXCLUSIVO DE PLANTELES)	P	VA	2	999999	201211	324.00
ED02810	TUTOR ESCOLAR (PARA USO EXCLUSIVO DE PLANTELES)	P	VA	1	999999	201211	324.00
ED02810	TUTOR ESCOLAR (PARA USO EXCLUSIVO DE PLANTELES)	P	VA	3	201210	201111	294.00
ED02810	TUTOR ESCOLAR (PARA USO EXCLUSIVO DE PLANTELES)	P	VA	1	201210	201111	294.00
ED02810	TUTOR ESCOLAR (PARA USO EXCLUSIVO DE PLANTELES)	P	VA	2	201210	201111	294.00
ED02810	TUTOR ESCOLAR (PARA USO EXCLUSIVO DE PLANTELES)	P	VA	1	201110	201010	254.00
ED02810	TUTOR ESCOLAR (PARA USO EXCLUSIVO DE PLANTELES)	P	VA	3	201110	201010	254.00
ED02810	TUTOR ESCOLAR (PARA USO EXCLUSIVO DE PLANTELES)	P	VA	2	201110	201010	254.00
JAO1004	JEFE DE MESA	P	07	1	999999	202003	7,532.08
JAO1004	JEFE DE MESA	P	07	3	999999	202003	7,795.70
JAO1004	JEFE DE MESA	P	07	2	999999	202003	7,532.08
JAO1004	JEFE DE MESA	P	07	3	202002	201903	7,539.30
JAO1004	JEFE DE MESA	P	07	2	202002	201903	7,284.40
JAO1004	JEFE DE MESA	P	07	1	202002	201903	7,294.40
JAO1004	JEFE DE MESA	P	07	2	201502	201503	6,993.74
JAO1004	JEFE DE MESA	P	07	1	201502	201503	6,993.74
JAO1004	JEFE DE MESA	P	07	3	201502	201503	7,255.06
JAO1004	JEFE DE MESA	P	07	3	201502	201703	6,987.49
JAO1004	JEFE DE MESA	P	07	2	201502	201703	6,751.20
JAO1004	JEFE DE MESA	P	07	1	201502	201703	6,751.20
JAO1004	JEFE DE MESA	P	07	2	201702	201603	6,549.48
JAO1004	JEFE DE MESA	P	07	1	201702	201603	6,549.48
JAO1004	JEFE DE MESA	P	07	3	201702	201603	6,779.71
JAO1004	JEFE DE MESA	P	07	2	201502	201503	6,349.47
JAO1004	JEFE DE MESA	P	07	1	201502	201503	6,349.47
JAO1004	JEFE DE MESA	P	07	3	201502	201503	6,571.70
JAO1004	JEFE DE MESA	P	07	3	201502	201403	6,355.61
JAO1004	JEFE DE MESA	P	07	1	201502	201303	6,140.89
JAO1004	JEFE DE MESA	P	07	2	201502	201303	6,140.89
JAO1004	JEFE DE MESA	P	07	3	201402	201303	6,140.49
JAO1004	JEFE DE MESA	P	07	1	201302	201203	5,910.19
JAO1004	JEFE DE MESA	P	07	3	201302	201203	5,910.19
JAO1004	JEFE DE MESA	P	07	2	201302	201203	5,910.19
JAO1004	JEFE DE MESA	P	07	1	201202	201103	5,693.82
JAO1004	JEFE DE MESA	P	07	2	201202	201103	5,693.82
JAO1004	JEFE DE MESA	P	07	3	201202	201103	5,693.82



SERVICIOS EDUCATIVOS DE QUINTANA ROO
EJERCICIO FISCAL 2021



GOBIERNO DEL ESTADO DE QUINTANA ROO							
Tabla Autorizada							
Organismos Descentralizados							
CATEGORIA	DESCRIPCION	PERCIBE	CONCEPT	NIVEL_SUELDO	GNA_FN	GNA_MB	IMPORTE
A		D	O	O			MESESAL
JAD1004	JEFE DE MESA	P	07	1	201102	201003	5,480.10
JAD1004	JEFE DE MESA	P	07	3	201102	201003	5,480.10
JAD1004	JEFE DE MESA	P	07	2	201102	201003	5,480.10
JAD1004	JEFE DE MESA	P	38	3	999999	201603	1,054.82
JAD1004	JEFE DE MESA	P	38	3	201902	201703	909.82
JAD1004	JEFE DE MESA	P	38	3	201702	201603	740.82
JAD1004	JEFE DE MESA	P	41	3	999999	201401	3,672.00
JAD1004	JEFE DE MESA	P	41	2	999999	201401	3,672.00
JAD1004	JEFE DE MESA	P	41	1	999999	201401	3,672.00
JAD1004	JEFE DE MESA	P	41	3	201304	201300	3,342.00
JAD1004	JEFE DE MESA	P	41	1	201304	201300	3,342.00
JAD1004	JEFE DE MESA	P	41	2	201304	201300	3,342.00
JAD1004	JEFE DE MESA	P	41	3	201302	201211	3,262.00
JAD1004	JEFE DE MESA	P	41	2	201302	201211	3,262.00
JAD1004	JEFE DE MESA	P	41	1	201302	201211	3,262.00
JAD1004	JEFE DE MESA	P	41	3	201210	201111	3,162.00
JAD1004	JEFE DE MESA	P	41	1	201210	201111	3,162.00
JAD1004	JEFE DE MESA	P	41	2	201210	201111	3,162.00
JAD1004	JEFE DE MESA	P	41	1	201110	201010	3,062.00
JAD1004	JEFE DE MESA	P	41	3	201110	201010	3,062.00
JAD1004	JEFE DE MESA	P	41	2	201110	201010	3,062.00
JAD1004	JEFE DE MESA	D	58	1	999999	199401	-
JAD1004	JEFE DE MESA	D	58	2	999999	199401	-
JAD1004	JEFE DE MESA	D	58	3	999999	199401	-
JAD1004	JEFE DE MESA	P	88	3	999999	201100	468.58
JAD1004	JEFE DE MESA	P	88	3	201102	200903	323.90
JAD1004	JEFE DE MESA	D	88	2	999999	201217	-
JAD1004	JEFE DE MESA	D	88	1	999999	201217	-
JAD1004	JEFE DE MESA	D	88	3	999999	201217	-
JAD1004	JEFE DE MESA	P	GE	3	201923	201923	15,809.00
JAD1004	JEFE DE MESA	P	GE	3	201823	201823	15,809.00
JAD1004	JEFE DE MESA	P	GE	3	201723	201723	15,809.00
JAD1004	JEFE DE MESA	P	GE	3	201623	201623	15,809.00
JAD1004	JEFE DE MESA	P	GE	3	201523	201523	15,809.00
JAD1004	JEFE DE MESA	P	GE	3	201424	201424	15,809.00
JAD1004	JEFE DE MESA	P	GE	3	201324	201324	12,009.64
JAD1004	JEFE DE MESA	P	GE	3	201224	201224	11,514.64
JAD1004	JEFE DE MESA	P	GE	3	201124	201124	11,514.64
JAD1004	JEFE DE MESA	P	GE	1	201124	201124	11,514.64
JAD1004	JEFE DE MESA	P	GE	2	201124	201124	11,514.64
JAD1004	JEFE DE MESA	D	ST	2	999999	201408	-
JAD1004	JEFE DE MESA	D	ST	3	999999	201408	-
JAD1004	JEFE DE MESA	D	ST	1	999999	201408	-
JAD1004	JEFE DE MESA	P	VA	2	999999	201211	215.00
JAD1004	JEFE DE MESA	P	VA	3	999999	201211	215.00
JAD1004	JEFE DE MESA	P	VA	1	999999	201211	215.00
JAD1004	JEFE DE MESA	P	VA	1	201210	201111	165.00
JAD1004	JEFE DE MESA	P	VA	2	201210	201111	165.00
JAD1004	JEFE DE MESA	P	VA	3	201210	201111	165.00
JAD1004	JEFE DE MESA	P	VA	1	201110	201010	165.00
JAD1004	JEFE DE MESA	P	VA	2	201110	201010	165.00
JAD1004	JEFE DE MESA	P	VA	3	201110	201010	165.00
JAD1009	JEFE DE PROYECTO	P	07	1	999999	202003	10,191.24
JAD1009	JEFE DE PROYECTO	P	07	3	999999	202003	10,547.94
JAD1009	JEFE DE PROYECTO	P	07	2	999999	202003	10,191.24
JAD1009	JEFE DE PROYECTO	P	07	1	202002	201903	9,856.12
JAD1009	JEFE DE PROYECTO	P	07	3	202002	201903	10,201.10
JAD1009	JEFE DE PROYECTO	P	07	2	202002	201903	9,856.12
JAD1009	JEFE DE PROYECTO	P	07	1	201902	201803	9,445.24
JAD1009	JEFE DE PROYECTO	P	07	2	201902	201803	9,445.24
JAD1009	JEFE DE PROYECTO	P	07	3	201802	201803	9,775.54
JAD1009	JEFE DE PROYECTO	P	07	3	201802	201703	9,454.38
JAD1009	JEFE DE PROYECTO	P	07	1	201802	201703	9,134.86
JAD1009	JEFE DE PROYECTO	P	07	2	201802	201703	9,134.86
JAD1009	JEFE DE PROYECTO	P	07	2	201702	201603	8,881.71
JAD1009	JEFE DE PROYECTO	P	07	3	201702	201603	9,171.88
JAD1009	JEFE DE PROYECTO	P	07	1	201702	201603	8,881.71



SERVICIOS EDUCATIVOS DE QUINTANA ROO
EJERCICIO FISCAL 2021



GOBIERNO DEL ESTADO DE QUINTANA ROO							
Tabulador Autorizado							
Organización Descentralizada							
CATEGORIA	DESCRIPCION	PERCIBE	CONCEPT	NIVEL_SUELDO	QNA_FIN	QNA_RR	IMPORTE
A		D	D	D			MESESUAL
JAO1008	JEFE DE PROYECTO	P	07	3	201602	201503	8,591.79
JAO1008	JEFE DE PROYECTO	P	07	1	201602	201503	8,591.05
JAO1008	JEFE DE PROYECTO	P	07	2	201602	201503	8,591.06
JAO1008	JEFE DE PROYECTO	P	07	3	201502	201503	8,509.42
JAO1008	JEFE DE PROYECTO	P	07	2	201502	201503	8,308.60
JAO1008	JEFE DE PROYECTO	P	07	1	201502	201503	8,308.60
JAO1008	JEFE DE PROYECTO	P	07	3	201402	201303	8,308.60
JAO1008	JEFE DE PROYECTO	P	07	3	201302	201203	7,996.73
JAO1008	JEFE DE PROYECTO	P	07	1	201302	201203	7,996.73
JAO1008	JEFE DE PROYECTO	P	07	2	201302	201203	7,996.73
JAO1008	JEFE DE PROYECTO	P	07	3	201202	201103	7,703.98
JAO1008	JEFE DE PROYECTO	P	07	2	201202	201103	7,703.98
JAO1008	JEFE DE PROYECTO	P	07	1	201202	201103	7,703.98
JAO1008	JEFE DE PROYECTO	P	07	3	201102	201003	7,414.80
JAO1008	JEFE DE PROYECTO	P	07	2	201102	201003	7,414.80
JAO1008	JEFE DE PROYECTO	P	07	1	201102	201003	7,414.80
JAO1008	JEFE DE PROYECTO	P	36	3	090909	201903	1,064.82
JAO1008	JEFE DE PROYECTO	P	36	3	201823	201703	909.82
JAO1008	JEFE DE PROYECTO	P	36	3	201702	201503	749.82
JAO1008	JEFE DE PROYECTO	P	41	1	999999	201401	3,672.00
JAO1008	JEFE DE PROYECTO	P	41	2	999999	201401	3,672.00
JAO1008	JEFE DE PROYECTO	P	41	3	999999	201401	3,672.00
JAO1008	JEFE DE PROYECTO	P	41	2	201324	201303	3,342.00
JAO1008	JEFE DE PROYECTO	P	41	3	201324	201303	3,342.00
JAO1008	JEFE DE PROYECTO	P	41	1	201324	201303	3,342.00
JAO1008	JEFE DE PROYECTO	P	41	2	201302	201211	3,262.00
JAO1008	JEFE DE PROYECTO	P	41	1	201302	201211	3,262.00
JAO1008	JEFE DE PROYECTO	P	41	3	201302	201211	3,262.00
JAO1008	JEFE DE PROYECTO	P	41	1	201210	201111	3,162.00
JAO1008	JEFE DE PROYECTO	P	41	2	201210	201111	3,162.00
JAO1008	JEFE DE PROYECTO	P	41	3	201210	201111	3,162.00
JAO1008	JEFE DE PROYECTO	P	41	2	201110	201013	3,062.00
JAO1008	JEFE DE PROYECTO	P	41	3	201110	201013	3,062.00
JAO1008	JEFE DE PROYECTO	P	41	1	201110	201013	3,062.00
JAO1008	JEFE DE PROYECTO	D	58	2	999999	199401	-
JAO1008	JEFE DE PROYECTO	D	58	3	999999	199401	-
JAO1008	JEFE DE PROYECTO	D	58	1	999999	199401	-
JAO1008	JEFE DE PROYECTO	P	88	3	999999	201103	632.73
JAO1008	JEFE DE PROYECTO	P	88	3	201102	200903	437.35
JAO1008	JEFE DE PROYECTO	D	93	2	999999	201217	-
JAO1008	JEFE DE PROYECTO	D	93	3	999999	201217	-
JAO1008	JEFE DE PROYECTO	D	93	1	999999	201217	-
JAO1008	JEFE DE PROYECTO	P	GE	3	201823	201823	15,600.00
JAO1008	JEFE DE PROYECTO	P	GE	3	201823	201823	15,600.00
JAO1008	JEFE DE PROYECTO	P	GE	3	201723	201723	15,600.00
JAO1008	JEFE DE PROYECTO	P	GE	3	201623	201623	15,600.00
JAO1008	JEFE DE PROYECTO	P	GE	3	201523	201523	15,600.00
JAO1008	JEFE DE PROYECTO	P	GE	3	201424	201424	15,600.00
JAO1008	JEFE DE PROYECTO	P	GE	3	201324	201324	13,309.28
JAO1008	JEFE DE PROYECTO	P	GE	3	201224	201224	13,309.28
JAO1008	JEFE DE PROYECTO	P	GE	2	201124	201124	13,109.28
JAO1008	JEFE DE PROYECTO	P	GE	1	201124	201124	13,109.28
JAO1008	JEFE DE PROYECTO	P	GE	3	201124	201124	13,109.28
JAO1008	JEFE DE PROYECTO	D	ST	2	999999	201409	-
JAO1008	JEFE DE PROYECTO	D	ST	1	999999	201409	-
JAO1008	JEFE DE PROYECTO	D	ST	3	999999	201409	-
JAO1008	JEFE DE PROYECTO	P	VA	2	999999	201211	215.00
JAO1008	JEFE DE PROYECTO	P	VA	1	999999	201211	215.00
JAO1008	JEFE DE PROYECTO	P	VA	3	999999	201211	215.00
JAO1008	JEFE DE PROYECTO	P	VA	3	201210	201111	185.00
JAO1008	JEFE DE PROYECTO	P	VA	2	201210	201111	185.00
JAO1008	JEFE DE PROYECTO	P	VA	1	201210	201111	185.00
JAO1008	JEFE DE PROYECTO	P	VA	2	201110	201013	165.00
JAO1008	JEFE DE PROYECTO	P	VA	1	201110	201013	165.00
JAO1008	JEFE DE PROYECTO	P	VA	3	201110	201013	165.00
JAO1034	PREFECTO	P	07	3	999999	202003	7,068.64
JAO1024	PREFECTO	P	07	2	999999	202003	6,829.60



SERVICIOS EDUCATIVOS DE QUINTANA ROO
EJERCICIO FISCAL 2021



GOBIERNO DEL ESTADO DE QUINTANA ROO									
Tabla Anualizada									
Organismos Descentralizados									
CATEGORIA	DESCRIPCION	PERCIDE	CONCEPT	NIVEL	SUBLO	QNA_P11	QNA_P11	QNA_P11	IMPORTE
A		D	O		O				MESES
JAO1024	PREFECTO	P	07		1	999999	201903		6,829.59
JAO1024	PREFECTO	P	07		3	201902	201903		6,838.10
JAO1024	PREFECTO	P	07		1	202002	201903		6,804.92
JAO1024	PREFECTO	P	07		2	202002	201903		6,804.92
JAO1024	PREFECTO	P	07		2	201902	201803		6,326.88
JAO1024	PREFECTO	P	07		1	201902	201803		6,326.88
JAO1024	PREFECTO	P	07		3	201902	201803		6,351.12
JAO1024	PREFECTO	P	07		2	201802	201703		6,121.46
JAO1024	PREFECTO	P	07		1	201802	201703		6,121.46
JAO1024	PREFECTO	P	07		3	201802	201703		6,335.70
JAO1024	PREFECTO	P	07		1	201702	201603		6,036.52
JAO1024	PREFECTO	P	07		3	201702	201603		6,145.36
JAO1024	PREFECTO	P	07		2	201702	201603		6,936.53
JAO1024	PREFECTO	P	07		2	201602	201503		6,757.16
JAO1024	PREFECTO	P	07		3	201602	201503		6,936.56
JAO1024	PREFECTO	P	07		1	201602	201503		6,767.18
JAO1024	PREFECTO	P	07		3	201602	201403		6,762.75
JAO1024	PREFECTO	P	07		1	201502	201303		6,697.97
JAO1024	PREFECTO	P	07		2	201502	201303		6,697.97
JAO1024	PREFECTO	P	07		3	201402	201203		6,697.97
JAO1024	PREFECTO	P	07		2	201302	201203		6,358.97
JAO1024	PREFECTO	P	07		1	201302	201203		6,398.97
JAO1024	PREFECTO	P	07		3	201302	201203		6,569.97
JAO1024	PREFECTO	P	07		1	201202	201103		6,162.69
JAO1024	PREFECTO	P	07		2	201202	201103		6,162.69
JAO1024	PREFECTO	P	07		3	201202	201103		6,162.69
JAO1024	PREFECTO	P	07		2	201102	201003		4,968.90
JAO1024	PREFECTO	P	07		3	201102	201003		4,968.90
JAO1024	PREFECTO	P	07		1	201102	201003		4,968.90
JAO1024	PREFECTO	P	38		3	999999	201903		1,054.82
JAO1024	PREFECTO	P	38		3	201902	201703		900.82
JAO1024	PREFECTO	P	38		3	201702	201503		740.82
JAO1024	PREFECTO	P	41		1	999999	201401		3,672.00
JAO1024	PREFECTO	P	41		3	999999	201401		3,672.00
JAO1024	PREFECTO	P	41		2	999999	201401		3,672.00
JAO1024	PREFECTO	P	41		1	201324	201303		3,342.00
JAO1024	PREFECTO	P	41		2	201324	201303		3,342.00
JAO1024	PREFECTO	P	41		3	201324	201303		3,342.00
JAO1024	PREFECTO	P	41		1	201302	201211		3,262.00
JAO1024	PREFECTO	P	41		3	201302	201211		3,262.00
JAO1024	PREFECTO	P	41		2	201302	201211		3,262.00
JAO1024	PREFECTO	P	41		1	201210	201111		3,162.00
JAO1024	PREFECTO	P	41		2	201210	201111		3,162.00
JAO1024	PREFECTO	P	41		3	201210	201111		3,162.00
JAO1024	PREFECTO	P	41		3	201110	201015		3,062.00
JAO1024	PREFECTO	P	41		2	201110	201015		3,062.00
JAO1024	PREFECTO	P	41		1	201110	201015		3,062.00
JAO1024	PREFECTO	D	58		3	999999	199401		-
JAO1024	PREFECTO	D	58		1	999999	199401		-
JAO1024	PREFECTO	D	58		2	999999	199401		-
JAO1024	PREFECTO	P	86		3	999999	201103		414.82
JAO1024	PREFECTO	P	86		3	201102	200903		285.83
JAO1024	PREFECTO	D	93		1	999999	201217		-
JAO1024	PREFECTO	D	93		3	999999	201217		-
JAO1024	PREFECTO	D	93		2	999999	201217		-
JAO1024	PREFECTO	P	GE		3	201823	201823		16,600.00
JAO1024	PREFECTO	P	GE		3	201823	201823		16,600.00
JAO1024	PREFECTO	P	GE		3	201723	201723		16,600.00
JAO1024	PREFECTO	P	GE		3	201623	201623		16,600.00
JAO1024	PREFECTO	P	GE		3	201523	201523		16,600.00
JAO1024	PREFECTO	P	GE		3	201424	201424		16,600.00
JAO1024	PREFECTO	P	GE		3	201324	201324		11,324.40
JAO1024	PREFECTO	P	GE		3	201224	201224		10,830.00
JAO1024	PREFECTO	P	GE		2	201124	201124		10,630.00
JAO1024	PREFECTO	P	GE		1	201124	201124		10,630.00
JAO1024	PREFECTO	P	GE		3	201124	201124		10,630.00
JAO1024	PREFECTO	D	57		1	999999	201403		-



SERVICIOS EDUCATIVOS DE QUINTANA ROO
EJERCICIO FISCAL 2021



GOBIERNO DEL ESTADO DE QUINTANA ROO								
Tabulador Automatizado								
Organización Descentralizada								
CATEGORIA	DESCRIPCION	PERIODO	CONCEPTO	NIVEL	SUELDO	QNA_FUN	QNA_RS	IMPORTE
A		D	D	D	D			MESESUAL
JAO1024	PREFECTO	D	57	3	99999	201409		-
JAO1024	PREFECTO	D	57	2	99999	201409		-
JAO1024	PREFECTO	F	VA	1	99999	201211		215.00
JAO1024	PREFECTO	F	VA	3	99999	201211		215.00
JAO1024	PREFECTO	F	VA	2	99999	201211		215.00
JAO1024	PREFECTO	F	VA	2	201210	201111		185.00
JAO1024	PREFECTO	F	VA	1	201210	201111		185.00
JAO1024	PREFECTO	F	VA	3	201210	201111		185.00
JAO1024	PREFECTO	F	VA	3	201110	201013		185.00
JAO1024	PREFECTO	F	VA	3	201110	201013		185.00
JAO1024	PREFECTO	F	VA	1	201110	201013		185.00
JAO1026	AUXILIAR ADMINISTRATIVO	P	07	3	999999	202003		7,088.54
JAO1026	AUXILIAR ADMINISTRATIVO	F	07	1	999999	202003		6,829.59
JAO1026	AUXILIAR ADMINISTRATIVO	F	07	2	999999	202003		6,829.59
JAO1026	AUXILIAR ADMINISTRATIVO	F	07	3	202002	201903		6,804.92
JAO1026	AUXILIAR ADMINISTRATIVO	F	07	1	202002	201903		6,804.92
JAO1026	AUXILIAR ADMINISTRATIVO	F	07	3	202002	201903		6,838.19
JAO1026	AUXILIAR ADMINISTRATIVO	F	07	1	201902	201903		6,329.58
JAO1026	AUXILIAR ADMINISTRATIVO	F	07	2	201902	201903		6,329.58
JAO1026	AUXILIAR ADMINISTRATIVO	F	07	3	201902	201903		6,551.12
JAO1026	AUXILIAR ADMINISTRATIVO	F	07	2	201802	201703		6,121.46
JAO1026	AUXILIAR ADMINISTRATIVO	F	07	3	201802	201703		6,335.70
JAO1026	AUXILIAR ADMINISTRATIVO	F	07	1	201802	201703		6,121.46
JAO1026	AUXILIAR ADMINISTRATIVO	F	07	2	201702	201603		5,806.63
JAO1026	AUXILIAR ADMINISTRATIVO	F	07	1	201702	201603		5,806.53
JAO1026	AUXILIAR ADMINISTRATIVO	F	07	3	201702	201603		6,146.38
JAO1026	AUXILIAR ADMINISTRATIVO	F	07	1	201602	201503		5,757.18
JAO1026	AUXILIAR ADMINISTRATIVO	F	07	2	201602	201503		5,757.18
JAO1026	AUXILIAR ADMINISTRATIVO	F	07	3	201602	201503		5,958.66
JAO1026	AUXILIAR ADMINISTRATIVO	F	07	3	201502	201403		5,792.75
JAO1026	AUXILIAR ADMINISTRATIVO	F	07	2	201502	201303		5,567.67
JAO1026	AUXILIAR ADMINISTRATIVO	F	07	1	201502	201303		5,567.67
JAO1026	AUXILIAR ADMINISTRATIVO	F	07	3	201402	201303		5,567.67
JAO1026	AUXILIAR ADMINISTRATIVO	F	07	2	201302	201203		5,358.67
JAO1026	AUXILIAR ADMINISTRATIVO	F	07	1	201302	201203		5,358.67
JAO1026	AUXILIAR ADMINISTRATIVO	F	07	3	201302	201203		5,358.67
JAO1026	AUXILIAR ADMINISTRATIVO	F	07	3	201202	201103		5,182.86
JAO1026	AUXILIAR ADMINISTRATIVO	F	07	2	201202	201103		5,182.86
JAO1026	AUXILIAR ADMINISTRATIVO	F	07	1	201202	201103		5,182.86
JAO1026	AUXILIAR ADMINISTRATIVO	F	07	1	201102	201003		4,995.90
JAO1026	AUXILIAR ADMINISTRATIVO	F	07	2	201102	201003		4,995.90
JAO1026	AUXILIAR ADMINISTRATIVO	F	07	3	201102	201003		4,995.90
JAO1026	AUXILIAR ADMINISTRATIVO	P	38	3	999999	201903		1,094.82
JAO1026	AUXILIAR ADMINISTRATIVO	P	38	3	201802	201703		930.82
JAO1026	AUXILIAR ADMINISTRATIVO	P	38	3	201702	201603		740.82
JAO1026	AUXILIAR ADMINISTRATIVO	P	41	2	999999	201401		3,672.00
JAO1026	AUXILIAR ADMINISTRATIVO	P	41	3	999999	201401		3,672.00
JAO1026	AUXILIAR ADMINISTRATIVO	P	41	2	201304	201303		3,342.00
JAO1026	AUXILIAR ADMINISTRATIVO	P	41	1	201304	201303		3,342.00
JAO1026	AUXILIAR ADMINISTRATIVO	P	41	3	201304	201303		3,342.00
JAO1026	AUXILIAR ADMINISTRATIVO	P	41	1	201302	201211		3,262.00
JAO1026	AUXILIAR ADMINISTRATIVO	P	41	2	201302	201211		3,262.00
JAO1026	AUXILIAR ADMINISTRATIVO	P	41	3	201302	201211		3,262.00
JAO1026	AUXILIAR ADMINISTRATIVO	P	41	2	201210	201111		3,182.00
JAO1026	AUXILIAR ADMINISTRATIVO	P	41	3	201210	201111		3,182.00
JAO1026	AUXILIAR ADMINISTRATIVO	P	41	1	201210	201111		3,182.00
JAO1026	AUXILIAR ADMINISTRATIVO	P	41	1	201110	201013		3,062.00
JAO1026	AUXILIAR ADMINISTRATIVO	P	41	3	201110	201013		3,062.00
JAO1026	AUXILIAR ADMINISTRATIVO	P	41	2	201110	201013		3,062.00
JAO1026	AUXILIAR ADMINISTRATIVO	D	58	2	999999	199401		-
JAO1026	AUXILIAR ADMINISTRATIVO	D	58	1	999999	199401		-
JAO1026	AUXILIAR ADMINISTRATIVO	D	58	3	999999	199401		-
JAO1026	AUXILIAR ADMINISTRATIVO	P	86	3	999999	201103		414.82
JAO1026	AUXILIAR ADMINISTRATIVO	F	86	3	201102	200903		285.83
JAO1026	AUXILIAR ADMINISTRATIVO	D	93	1	999999	201217		-
JAO1026	AUXILIAR ADMINISTRATIVO	D	93	2	999999	201217		-



SERVICIOS EDUCATIVOS DE QUINTANA ROO
EJERCICIO FISCAL 2021



GOBIERNO DEL ESTADO DE QUINTANA ROO Tributación Autorizada Organización Democrática							
CATEGORIA	DESCRIPCION	PERCIDE	CDMCEPT	NIVEL_SUELDO	QNA_PEN	QNA_BB	IMPORTE
A		D	D	D			MESESUAL
JAD1026	AUXILIAR ADMINISTRATIVO	D	93	3	99699	201217	-
JAD1026	AUXILIAR ADMINISTRATIVO	P	GE	3	201623	201623	15,600.00
JAD1026	AUXILIAR ADMINISTRATIVO	P	GE	3	201623	201623	15,600.00
JAD1026	AUXILIAR ADMINISTRATIVO	P	GE	3	201723	201723	15,600.00
JAD1026	AUXILIAR ADMINISTRATIVO	P	GE	3	201623	201623	15,600.00
JAD1026	AUXILIAR ADMINISTRATIVO	P	GE	3	201523	201523	15,600.00
JAD1026	AUXILIAR ADMINISTRATIVO	P	GE	3	201424	201424	15,600.00
JAD1026	AUXILIAR ADMINISTRATIVO	P	GE	3	201324	201324	11,204.40
JAD1026	AUXILIAR ADMINISTRATIVO	P	GE	3	201224	201224	10,830.00
JAD1026	AUXILIAR ADMINISTRATIVO	P	GE	3	201124	201124	10,830.00
JAD1026	AUXILIAR ADMINISTRATIVO	P	GE	1	201124	201124	10,830.00
JAD1026	AUXILIAR ADMINISTRATIVO	P	GE	2	201124	201124	10,830.00
JAD1026	AUXILIAR ADMINISTRATIVO	D	ST	3	99999	201409	-
JAD1026	AUXILIAR ADMINISTRATIVO	D	ST	2	99999	201409	-
JAD1026	AUXILIAR ADMINISTRATIVO	D	ST	1	99999	201409	-
JAD1026	AUXILIAR ADMINISTRATIVO	P	VA	1	99999	201211	215.00
JAD1026	AUXILIAR ADMINISTRATIVO	P	VA	3	99999	201211	215.00
JAD1026	AUXILIAR ADMINISTRATIVO	P	VA	2	99999	201211	215.00
JAD1026	AUXILIAR ADMINISTRATIVO	P	VA	3	201210	201111	165.00
JAD1026	AUXILIAR ADMINISTRATIVO	P	VA	2	201210	201111	165.00
JAD1026	AUXILIAR ADMINISTRATIVO	P	VA	1	201210	201111	165.00
JAD1026	AUXILIAR ADMINISTRATIVO	P	VA	3	201110	201013	165.00
JAD1026	AUXILIAR ADMINISTRATIVO	P	VA	1	201110	201013	165.00
JAD1026	AUXILIAR ADMINISTRATIVO	P	VA	2	201110	201013	165.00
JAD4003	ANALISTA DE SISTEMAS ADMINISTRATIVOS	P	07	3	99999	202003	9,077.50
JAD4003	ANALISTA DE SISTEMAS ADMINISTRATIVOS	P	07	2	99999	202003	8,779.54
JAD4003	ANALISTA DE SISTEMAS ADMINISTRATIVOS	P	07	1	99999	202003	8,779.54
JAD4003	ANALISTA DE SISTEMAS ADMINISTRATIVOS	P	07	3	202002	201903	8,779.00
JAD4003	ANALISTA DE SISTEMAS ADMINISTRATIVOS	P	07	2	202002	201903	8,482.14
JAD4003	ANALISTA DE SISTEMAS ADMINISTRATIVOS	P	07	1	202002	201903	8,482.14
JAD4003	ANALISTA DE SISTEMAS ADMINISTRATIVOS	P	07	2	201902	201803	8,128.54
JAD4003	ANALISTA DE SISTEMAS ADMINISTRATIVOS	P	07	1	201902	201803	8,128.54
JAD4003	ANALISTA DE SISTEMAS ADMINISTRATIVOS	P	07	3	201902	201803	8,413.02
JAD4003	ANALISTA DE SISTEMAS ADMINISTRATIVOS	P	07	1	201802	201703	7,861.25
JAD4003	ANALISTA DE SISTEMAS ADMINISTRATIVOS	P	07	2	201802	201703	7,861.25
JAD4003	ANALISTA DE SISTEMAS ADMINISTRATIVOS	P	07	3	201802	201703	8,136.38
JAD4003	ANALISTA DE SISTEMAS ADMINISTRATIVOS	P	07	2	201702	201603	7,626.35
JAD4003	ANALISTA DE SISTEMAS ADMINISTRATIVOS	P	07	1	201702	201603	7,626.35
JAD4003	ANALISTA DE SISTEMAS ADMINISTRATIVOS	P	07	1	201702	201603	7,626.35
JAD4003	ANALISTA DE SISTEMAS ADMINISTRATIVOS	P	07	2	201602	201503	7,303.48
JAD4003	ANALISTA DE SISTEMAS ADMINISTRATIVOS	P	07	3	201602	201503	7,652.23
JAD4003	ANALISTA DE SISTEMAS ADMINISTRATIVOS	P	07	1	201602	201503	7,303.48
JAD4003	ANALISTA DE SISTEMAS ADMINISTRATIVOS	P	07	3	201502	201403	7,400.61
JAD4003	ANALISTA DE SISTEMAS ADMINISTRATIVOS	P	07	1	201602	201303	7,150.35
JAD4003	ANALISTA DE SISTEMAS ADMINISTRATIVOS	P	07	2	201502	201303	7,150.35
JAD4003	ANALISTA DE SISTEMAS ADMINISTRATIVOS	P	07	3	201402	201303	7,150.35
JAD4003	ANALISTA DE SISTEMAS ADMINISTRATIVOS	P	07	2	201302	201203	6,881.95
JAD4003	ANALISTA DE SISTEMAS ADMINISTRATIVOS	P	07	1	201302	201203	6,881.95
JAD4003	ANALISTA DE SISTEMAS ADMINISTRATIVOS	P	07	3	201302	201103	6,830.01
JAD4003	ANALISTA DE SISTEMAS ADMINISTRATIVOS	P	07	2	201202	201103	6,830.01
JAD4003	ANALISTA DE SISTEMAS ADMINISTRATIVOS	P	07	1	201202	201103	6,830.01
JAD4003	ANALISTA DE SISTEMAS ADMINISTRATIVOS	P	07	1	201102	201003	6,381.15
JAD4003	ANALISTA DE SISTEMAS ADMINISTRATIVOS	P	07	3	201102	201003	6,381.15
JAD4003	ANALISTA DE SISTEMAS ADMINISTRATIVOS	P	07	2	201102	201003	6,381.15
JAD4003	ANALISTA DE SISTEMAS ADMINISTRATIVOS	P	38	3	99999	201903	1,094.92
JAD4003	ANALISTA DE SISTEMAS ADMINISTRATIVOS	P	38	3	201902	201703	900.82
JAD4003	ANALISTA DE SISTEMAS ADMINISTRATIVOS	P	38	3	201702	201503	740.82
JAD4003	ANALISTA DE SISTEMAS ADMINISTRATIVOS	P	41	1	99999	201401	3,672.00
JAD4003	ANALISTA DE SISTEMAS ADMINISTRATIVOS	P	41	3	99999	201401	3,672.00
JAD4003	ANALISTA DE SISTEMAS ADMINISTRATIVOS	P	41	2	99999	201401	3,672.00
JAD4003	ANALISTA DE SISTEMAS ADMINISTRATIVOS	P	41	3	201324	201303	3,342.00
JAD4003	ANALISTA DE SISTEMAS ADMINISTRATIVOS	P	41	2	201324	201303	3,342.00
JAD4003	ANALISTA DE SISTEMAS ADMINISTRATIVOS	P	41	1	201324	201303	3,342.00
JAD4003	ANALISTA DE SISTEMAS ADMINISTRATIVOS	P	41	3	201302	201211	3,262.00
JAD4003	ANALISTA DE SISTEMAS ADMINISTRATIVOS	P	41	2	201302	201211	3,262.00
JAD4003	ANALISTA DE SISTEMAS ADMINISTRATIVOS	P	41	1	201302	201211	3,262.00



SERVICIOS EDUCATIVOS DE QUINTANA ROO
EJERCICIO FISCAL 2021



GOBIERNO DEL ESTADO DE QUINTANA ROO								
Tatiferato Autorizado								
Organismos Descentralizados								
CATEGORIA	DESCRIPCION	PERCEN	CONCEPT	NIVEL_SUELDO	CNA_FVN	CNA_M8	IMPORTE	IMPORTE
A		D	O	O			MESES	MESES
JA04003	ANALISTA DE SISTEMAS ADMINISTRATIVOS	P	41	3	201210	201111	3,182.00	
JA04003	ANALISTA DE SISTEMAS ADMINISTRATIVOS	P	41	1	201210	201111	3,182.00	
JA04003	ANALISTA DE SISTEMAS ADMINISTRATIVOS	P	41	2	201210	201111	3,182.00	
JA04003	ANALISTA DE SISTEMAS ADMINISTRATIVOS	P	41	3	201110	201013	3,082.00	
JA04003	ANALISTA DE SISTEMAS ADMINISTRATIVOS	P	41	2	201110	201013	3,082.00	
JA04003	ANALISTA DE SISTEMAS ADMINISTRATIVOS	P	41	1	201110	201013	3,082.00	
JA04003	ANALISTA DE SISTEMAS ADMINISTRATIVOS	D	58	2	999999	190401	-	
JA04003	ANALISTA DE SISTEMAS ADMINISTRATIVOS	D	58	1	999999	190401	-	
JA04003	ANALISTA DE SISTEMAS ADMINISTRATIVOS	D	58	3	999999	190401	-	
JA04003	ANALISTA DE SISTEMAS ADMINISTRATIVOS	P	86	3	999999	201103	643.00	
JA04003	ANALISTA DE SISTEMAS ADMINISTRATIVOS	P	86	3	201102	200905	377.00	
JA04003	ANALISTA DE SISTEMAS ADMINISTRATIVOS	D	93	1	999999	201217	-	
JA04003	ANALISTA DE SISTEMAS ADMINISTRATIVOS	D	93	3	999999	201217	-	
JA04003	ANALISTA DE SISTEMAS ADMINISTRATIVOS	D	93	2	999999	201217	-	
JA04003	ANALISTA DE SISTEMAS ADMINISTRATIVOS	F	GE	3	201923	201923	15,690.00	
JA04003	ANALISTA DE SISTEMAS ADMINISTRATIVOS	F	GE	3	201623	201623	15,690.00	
JA04003	ANALISTA DE SISTEMAS ADMINISTRATIVOS	F	GE	3	201723	201723	15,690.00	
JA04003	ANALISTA DE SISTEMAS ADMINISTRATIVOS	F	GE	3	201623	201623	15,690.00	
JA04003	ANALISTA DE SISTEMAS ADMINISTRATIVOS	F	GE	3	201523	201523	15,690.00	
JA04003	ANALISTA DE SISTEMAS ADMINISTRATIVOS	F	GE	3	201424	201424	15,690.00	
JA04003	ANALISTA DE SISTEMAS ADMINISTRATIVOS	F	GE	3	201324	201324	12,847.16	
JA04003	ANALISTA DE SISTEMAS ADMINISTRATIVOS	F	GE	3	201224	201224	12,352.76	
JA04003	ANALISTA DE SISTEMAS ADMINISTRATIVOS	F	GE	1	201124	201124	12,152.76	
JA04003	ANALISTA DE SISTEMAS ADMINISTRATIVOS	F	GE	2	201124	201124	12,152.76	
JA04003	ANALISTA DE SISTEMAS ADMINISTRATIVOS	F	GE	3	201124	201124	12,152.76	
JA04003	ANALISTA DE SISTEMAS ADMINISTRATIVOS	D	ST	1	999999	201409	-	
JA04003	ANALISTA DE SISTEMAS ADMINISTRATIVOS	D	ST	3	999999	201409	-	
JA04003	ANALISTA DE SISTEMAS ADMINISTRATIVOS	D	ST	2	999999	201409	-	
JA04003	ANALISTA DE SISTEMAS ADMINISTRATIVOS	P	VA	1	999999	201211	215.00	
JA04003	ANALISTA DE SISTEMAS ADMINISTRATIVOS	P	VA	3	999999	201211	215.00	
JA04003	ANALISTA DE SISTEMAS ADMINISTRATIVOS	P	VA	2	999999	201211	215.00	
JA04003	ANALISTA DE SISTEMAS ADMINISTRATIVOS	P	VA	2	201210	201111	185.00	
JA04003	ANALISTA DE SISTEMAS ADMINISTRATIVOS	P	VA	1	201210	201111	185.00	
JA04003	ANALISTA DE SISTEMAS ADMINISTRATIVOS	P	VA	3	201210	201111	185.00	
JA04003	ANALISTA DE SISTEMAS ADMINISTRATIVOS	P	VA	2	201110	201013	165.00	
JA04003	ANALISTA DE SISTEMAS ADMINISTRATIVOS	P	VA	1	201110	201013	165.00	
JA04003	ANALISTA DE SISTEMAS ADMINISTRATIVOS	P	VA	3	201110	201013	165.00	
JA08016	SECRETARIA DE DIRECTOR DE PLANTEL	P	07	3	999999	202003	8,643.34	
JA08016	SECRETARIA DE DIRECTOR DE PLANTEL	P	07	1	999999	202003	8,262.96	
JA08016	SECRETARIA DE DIRECTOR DE PLANTEL	P	07	2	999999	202003	8,262.96	
JA08016	SECRETARIA DE DIRECTOR DE PLANTEL	P	07	1	202002	201903	6,078.32	
JA08016	SECRETARIA DE DIRECTOR DE PLANTEL	P	07	2	202002	201903	6,078.32	
JA08016	SECRETARIA DE DIRECTOR DE PLANTEL	P	07	3	202002	201903	6,078.32	
JA08016	SECRETARIA DE DIRECTOR DE PLANTEL	P	07	2	201802	201803	7,741.55	
JA08016	SECRETARIA DE DIRECTOR DE PLANTEL	P	07	3	201802	201803	6,012.52	
JA08016	SECRETARIA DE DIRECTOR DE PLANTEL	P	07	1	201802	201803	7,741.55	
JA08016	SECRETARIA DE DIRECTOR DE PLANTEL	P	07	1	201802	201703	7,467.00	
JA08016	SECRETARIA DE DIRECTOR DE PLANTEL	P	07	3	201802	201703	7,749.04	
JA08016	SECRETARIA DE DIRECTOR DE PLANTEL	P	07	2	201802	201703	7,467.00	
JA08016	SECRETARIA DE DIRECTOR DE PLANTEL	P	07	3	201702	201603	7,517.50	
JA08016	SECRETARIA DE DIRECTOR DE PLANTEL	P	07	2	201702	201603	7,263.29	
JA08016	SECRETARIA DE DIRECTOR DE PLANTEL	P	07	1	201702	201603	7,263.29	
JA08016	SECRETARIA DE DIRECTOR DE PLANTEL	P	07	2	201602	201503	7,041.49	
JA08016	SECRETARIA DE DIRECTOR DE PLANTEL	P	07	3	201602	201503	7,267.93	
JA08016	SECRETARIA DE DIRECTOR DE PLANTEL	P	07	1	201602	201503	7,041.49	
JA08016	SECRETARIA DE DIRECTOR DE PLANTEL	P	07	3	201602	201403	7,048.29	
JA08016	SECRETARIA DE DIRECTOR DE PLANTEL	P	07	1	201502	201303	6,809.94	
JA08016	SECRETARIA DE DIRECTOR DE PLANTEL	P	07	2	201502	201303	6,809.94	
JA08016	SECRETARIA DE DIRECTOR DE PLANTEL	P	07	3	201402	201303	6,809.94	
JA08016	SECRETARIA DE DIRECTOR DE PLANTEL	P	07	2	201302	201203	6,554.32	
JA08016	SECRETARIA DE DIRECTOR DE PLANTEL	P	07	3	201302	201203	6,554.32	
JA08016	SECRETARIA DE DIRECTOR DE PLANTEL	P	07	1	201302	201203	6,554.32	
JA08016	SECRETARIA DE DIRECTOR DE PLANTEL	P	07	2	201202	201103	6,314.37	
JA08016	SECRETARIA DE DIRECTOR DE PLANTEL	P	07	3	201202	201103	6,314.37	
JA08016	SECRETARIA DE DIRECTOR DE PLANTEL	P	07	1	201202	201103	6,314.37	
JA08016	SECRETARIA DE DIRECTOR DE PLANTEL	P	07	1	201102	201003	6,077.35	
JA08016	SECRETARIA DE DIRECTOR DE PLANTEL	P	07	3	201102	201003	6,077.35	



SERVICIOS EDUCATIVOS DE QUINTANA ROO
EJERCICIO FISCAL 2021



GOBIERNO DEL ESTADO DE QUINTANA ROO Tributario Adscrito Dependencia Descentralizada								
CATEGORIA	DESCRIPCION	PERCIBE	CONCEPTO	NIVEL	SUELDO	GNA_FN	GNA_MH	IMPORTE
A		D	O	O	O			MESESIAL
JA0016	SECRETARIA DE DIRECTOR DE PLANTEL	P	07	3	201102	201003		6,077.38
JA0016	SECRETARIA DE DIRECTOR DE PLANTEL	P	38	3	060000	201003		1,064.82
JA0016	SECRETARIA DE DIRECTOR DE PLANTEL	P	38	3	201002	201703		903.82
JA0016	SECRETARIA DE DIRECTOR DE PLANTEL	P	38	3	201703	201003		740.82
JA0016	SECRETARIA DE DIRECTOR DE PLANTEL	P	41	3	999999	201503		3,342.00
JA0016	SECRETARIA DE DIRECTOR DE PLANTEL	P	41	2	999999	201303		3,342.00
JA0016	SECRETARIA DE DIRECTOR DE PLANTEL	P	41	1	999999	201503		3,342.00
JA0016	SECRETARIA DE DIRECTOR DE PLANTEL	P	41	1	201302	201211		3,262.00
JA0016	SECRETARIA DE DIRECTOR DE PLANTEL	P	41	2	201302	201211		3,262.00
JA0016	SECRETARIA DE DIRECTOR DE PLANTEL	P	41	3	201302	201211		3,262.00
JA0016	SECRETARIA DE DIRECTOR DE PLANTEL	P	41	1	201210	201111		3,182.00
JA0016	SECRETARIA DE DIRECTOR DE PLANTEL	P	41	2	201210	201111		3,182.00
JA0016	SECRETARIA DE DIRECTOR DE PLANTEL	P	41	3	201210	201111		3,182.00
JA0016	SECRETARIA DE DIRECTOR DE PLANTEL	P	41	3	201110	201013		3,062.00
JA0016	SECRETARIA DE DIRECTOR DE PLANTEL	P	41	2	201110	201013		3,062.00
JA0016	SECRETARIA DE DIRECTOR DE PLANTEL	P	41	1	201110	201013		3,062.00
JA0016	SECRETARIA DE DIRECTOR DE PLANTEL	D	58	3	999999	199401		-
JA0016	SECRETARIA DE DIRECTOR DE PLANTEL	D	58	2	999999	199401		-
JA0016	SECRETARIA DE DIRECTOR DE PLANTEL	D	58	1	999999	199401		-
JA0016	SECRETARIA DE DIRECTOR DE PLANTEL	P	86	3	999999	201103		515.80
JA0016	SECRETARIA DE DIRECTOR DE PLANTEL	P	86	3	201102	200603		357.70
JA0016	SECRETARIA DE DIRECTOR DE PLANTEL	D	93	1	999999	201217		-
JA0016	SECRETARIA DE DIRECTOR DE PLANTEL	D	93	2	999999	201217		-
JA0016	SECRETARIA DE DIRECTOR DE PLANTEL	D	93	3	999999	201217		-
JA0016	SECRETARIA DE DIRECTOR DE PLANTEL	D	87	3	999999	201400		-
JA0016	SECRETARIA DE DIRECTOR DE PLANTEL	D	87	2	999999	201400		-
JA0016	SECRETARIA DE DIRECTOR DE PLANTEL	D	87	1	999999	201400		-
JA0016	SECRETARIA DE DIRECTOR DE PLANTEL	P	VA	2	999999	201211		215.00
JA0016	SECRETARIA DE DIRECTOR DE PLANTEL	P	VA	1	999999	201211		215.00
JA0016	SECRETARIA DE DIRECTOR DE PLANTEL	P	VA	3	999999	201211		215.00
JA0016	SECRETARIA DE DIRECTOR DE PLANTEL	P	VA	3	201210	201111		185.00
JA0016	SECRETARIA DE DIRECTOR DE PLANTEL	P	VA	1	201210	201111		185.00
JA0016	SECRETARIA DE DIRECTOR DE PLANTEL	P	VA	2	201210	201111		185.00
JA0016	SECRETARIA DE DIRECTOR DE PLANTEL	P	VA	3	201110	201013		165.00
JA0016	SECRETARIA DE DIRECTOR DE PLANTEL	P	VA	1	201110	201013		165.00
JA0016	SECRETARIA DE DIRECTOR DE PLANTEL	P	VA	2	201110	201013		165.00
JA08025	SECRETARIA DE JEFE DE DEPARTAMENTO	P	07	2	999999	202003		7,161.94
JA08025	SECRETARIA DE JEFE DE DEPARTAMENTO	P	07	1	999999	202003		7,161.94
JA08025	SECRETARIA DE JEFE DE DEPARTAMENTO	P	07	3	999999	202003		7,412.62
JA08025	SECRETARIA DE JEFE DE DEPARTAMENTO	P	07	3	202002	201603		7,168.88
JA08025	SECRETARIA DE JEFE DE DEPARTAMENTO	P	07	2	202002	201603		8,929.44
JA08025	SECRETARIA DE JEFE DE DEPARTAMENTO	P	07	1	202002	201603		6,926.44
JA08025	SECRETARIA DE JEFE DE DEPARTAMENTO	P	07	3	201902	201603		6,870.02
JA08025	SECRETARIA DE JEFE DE DEPARTAMENTO	P	07	1	201902	201603		6,837.70
JA08025	SECRETARIA DE JEFE DE DEPARTAMENTO	P	07	2	201902	201603		6,637.70
JA08025	SECRETARIA DE JEFE DE DEPARTAMENTO	P	07	2	201802	201703		6,419.43
JA08025	SECRETARIA DE JEFE DE DEPARTAMENTO	P	07	3	201802	201703		6,844.11
JA08025	SECRETARIA DE JEFE DE DEPARTAMENTO	P	07	1	201802	201703		6,419.43
JA08025	SECRETARIA DE JEFE DE DEPARTAMENTO	P	07	2	201702	201603		6,227.62
JA08025	SECRETARIA DE JEFE DE DEPARTAMENTO	P	07	3	201702	201603		6,446.99
JA08025	SECRETARIA DE JEFE DE DEPARTAMENTO	P	07	1	201702	201603		6,227.62
JA08025	SECRETARIA DE JEFE DE DEPARTAMENTO	P	07	1	201602	201503		6,037.44
JA08025	SECRETARIA DE JEFE DE DEPARTAMENTO	P	07	3	201602	201503		6,248.75
JA08025	SECRETARIA DE JEFE DE DEPARTAMENTO	P	07	2	201602	201503		6,037.44
JA08025	SECRETARIA DE JEFE DE DEPARTAMENTO	P	07	3	201502	201400		6,043.28
JA08025	SECRETARIA DE JEFE DE DEPARTAMENTO	P	07	2	201502	201303		5,838.92
JA08025	SECRETARIA DE JEFE DE DEPARTAMENTO	P	07	1	201502	201303		5,838.92
JA08025	SECRETARIA DE JEFE DE DEPARTAMENTO	P	07	3	201402	201303		5,838.92
JA08025	SECRETARIA DE JEFE DE DEPARTAMENTO	P	07	3	201302	201203		5,619.75
JA08025	SECRETARIA DE JEFE DE DEPARTAMENTO	P	07	2	201302	201203		5,619.75
JA08025	SECRETARIA DE JEFE DE DEPARTAMENTO	P	07	1	201302	201203		5,619.75
JA08025	SECRETARIA DE JEFE DE DEPARTAMENTO	P	07	3	201202	201103		5,414.02
JA08025	SECRETARIA DE JEFE DE DEPARTAMENTO	P	07	1	201202	201103		5,414.02
JA08025	SECRETARIA DE JEFE DE DEPARTAMENTO	P	07	2	201202	201103		5,414.02
JA08025	SECRETARIA DE JEFE DE DEPARTAMENTO	P	07	3	201102	201003		5,210.80
JA08025	SECRETARIA DE JEFE DE DEPARTAMENTO	P	07	1	201102	201003		5,210.80
JA08025	SECRETARIA DE JEFE DE DEPARTAMENTO	P	07	2	201102	201003		5,210.80



SERVICIOS EDUCATIVOS DE QUINTANA ROO
EJERCICIO FISCAL 2021



GOBIERNO DEL ESTADO DE QUINTANA ROO Tributador Autorizado Departamento Descentralizado								
CATEGORIA	DESCRIPCION	PERCIBE	CONCEPT	NIVEL	SUELDO	QUA_FIN	QUA_BE	IMPORTE
A		D	O	O	O			MONETARIO
JAO0020	SECRETARIA DE JEFE DE DEPARTAMENTO	P	38	3	990909	201003		1,064.82
JAO0020	SECRETARIA DE JEFE DE DEPARTAMENTO	P	38	3	201903	201703		900.82
JAO0020	SECRETARIA DE JEFE DE DEPARTAMENTO	P	38	3	201702	201603		740.82
JAO0020	SECRETARIA DE JEFE DE DEPARTAMENTO	P	41	2	999999	201303		3,342.00
JAO0020	SECRETARIA DE JEFE DE DEPARTAMENTO	P	41	1	999999	201303		3,342.00
JAO0020	SECRETARIA DE JEFE DE DEPARTAMENTO	P	41	3	999999	201303		3,342.00
JAO0020	SECRETARIA DE JEFE DE DEPARTAMENTO	P	41	1	201302	201211		3,262.00
JAO0020	SECRETARIA DE JEFE DE DEPARTAMENTO	P	41	3	201302	201211		3,262.00
JAO0020	SECRETARIA DE JEFE DE DEPARTAMENTO	P	41	2	201302	201211		3,262.00
JAO0020	SECRETARIA DE JEFE DE DEPARTAMENTO	P	41	3	201210	201111		3,162.00
JAO0020	SECRETARIA DE JEFE DE DEPARTAMENTO	P	41	1	201210	201111		3,162.00
JAO0020	SECRETARIA DE JEFE DE DEPARTAMENTO	P	41	2	201210	201111		3,162.00
JAO0020	SECRETARIA DE JEFE DE DEPARTAMENTO	P	41	1	201110	201013		3,062.00
JAO0020	SECRETARIA DE JEFE DE DEPARTAMENTO	P	41	2	201110	201013		3,062.00
JAO0020	SECRETARIA DE JEFE DE DEPARTAMENTO	P	41	3	201110	201013		3,062.00
JAO0020	SECRETARIA DE JEFE DE DEPARTAMENTO	D	58	3	999999	199401		-
JAO0020	SECRETARIA DE JEFE DE DEPARTAMENTO	D	58	1	999999	199401		-
JAO0020	SECRETARIA DE JEFE DE DEPARTAMENTO	D	58	2	999999	199401		-
JAO0020	SECRETARIA DE JEFE DE DEPARTAMENTO	P	86	3	999999	201103		442.25
JAO0020	SECRETARIA DE JEFE DE DEPARTAMENTO	P	86	3	201102	200903		306.77
JAO0020	SECRETARIA DE JEFE DE DEPARTAMENTO	D	103	1	999999	201217		-
JAO0020	SECRETARIA DE JEFE DE DEPARTAMENTO	D	88	3	999999	201217		-
JAO0020	SECRETARIA DE JEFE DE DEPARTAMENTO	D	103	2	999999	201217		-
JAO0020	SECRETARIA DE JEFE DE DEPARTAMENTO	D	57	2	999999	201409		-
JAO0020	SECRETARIA DE JEFE DE DEPARTAMENTO	D	57	3	999999	201409		-
JAO0020	SECRETARIA DE JEFE DE DEPARTAMENTO	D	57	1	999999	201409		-
JAO0020	SECRETARIA DE JEFE DE DEPARTAMENTO	P	VA	3	999999	201211		215.00
JAO0020	SECRETARIA DE JEFE DE DEPARTAMENTO	P	VA	1	999999	201211		215.00
JAO0020	SECRETARIA DE JEFE DE DEPARTAMENTO	P	VA	2	999999	201211		215.00
JAO0020	SECRETARIA DE JEFE DE DEPARTAMENTO	P	VA	3	201210	201111		165.00
JAO0020	SECRETARIA DE JEFE DE DEPARTAMENTO	P	VA	1	201210	201111		165.00
JAO0020	SECRETARIA DE JEFE DE DEPARTAMENTO	P	VA	2	201210	201111		165.00
JAO0020	SECRETARIA DE JEFE DE DEPARTAMENTO	P	VA	1	201110	201013		165.00
JAO0020	SECRETARIA DE JEFE DE DEPARTAMENTO	P	VA	3	201110	201013		165.00
JAO0020	SECRETARIA DE JEFE DE DEPARTAMENTO	P	VA	1	201110	201013		165.00
JAO0020	SECRETARIA DE JEFE DE DEPARTAMENTO	P	VA	3	201110	201013		165.00
JAH0000	CATEGORIA PARA JUBILADOS HOMOLOGADOS-ADMINISTRATIVOS	P	41	3	999999	201211		2,378.00
JAH0000	CATEGORIA PARA JUBILADOS HOMOLOGADOS-ADMINISTRATIVOS	P	41	3	201210	201111		2,368.00
JAH0000	CATEGORIA PARA JUBILADOS HOMOLOGADOS-ADMINISTRATIVOS	P	41	3	201110	201013		2,338.00
JDH0000	CATEGORIA PARA JUBILADOS HOMOLOGADOS-DOCENTES	P	41	3	999999	201217		71.00
JDH0000	CATEGORIA PARA JUBILADOS HOMOLOGADOS-DOCENTES	P	41	3	201216	201101		70.00
JP01002	ANALISTA ESPECIALIZADO	P	07	3	999999	202003		9,077.50
JP01002	ANALISTA ESPECIALIZADO	P	07	2	999999	202003		8,770.54
JP01002	ANALISTA ESPECIALIZADO	P	07	1	999999	202003		8,770.54
JP01002	ANALISTA ESPECIALIZADO	P	07	2	202002	201903		8,402.14
JP01002	ANALISTA ESPECIALIZADO	P	07	3	202002	201903		8,779.00
JP01002	ANALISTA ESPECIALIZADO	P	07	1	202002	201903		8,452.14
JP01002	ANALISTA ESPECIALIZADO	P	07	2	201903	201803		8,128.54
JP01002	ANALISTA ESPECIALIZADO	P	07	1	201903	201803		8,128.54
JP01002	ANALISTA ESPECIALIZADO	P	07	3	201902	201703		8,413.02
JP01002	ANALISTA ESPECIALIZADO	P	07	1	201902	201703		7,861.25
JP01002	ANALISTA ESPECIALIZADO	P	07	2	201902	201703		7,861.25
JP01002	ANALISTA ESPECIALIZADO	P	07	3	201902	201703		8,136.38
JP01002	ANALISTA ESPECIALIZADO	P	07	1	201702	201603		7,826.35
JP01002	ANALISTA ESPECIALIZADO	P	07	2	201702	201603		7,826.35
JP01002	ANALISTA ESPECIALIZADO	P	07	3	201702	201603		7,802.26
JP01002	ANALISTA ESPECIALIZADO	P	07	3	201602	201503		7,852.23
JP01002	ANALISTA ESPECIALIZADO	P	07	1	201602	201503		7,303.46
JP01002	ANALISTA ESPECIALIZADO	P	07	2	201602	201503		7,303.46
JP01002	ANALISTA ESPECIALIZADO	P	07	3	201502	201403		7,420.61
JP01002	ANALISTA ESPECIALIZADO	P	07	1	201502	201303		7,150.35
JP01002	ANALISTA ESPECIALIZADO	P	07	2	201502	201303		7,150.35
JP01002	ANALISTA ESPECIALIZADO	P	07	3	201402	201303		7,150.35
JP01002	ANALISTA ESPECIALIZADO	P	07	3	201302	201203		6,881.35
JP01002	ANALISTA ESPECIALIZADO	P	07	1	201302	201203		6,881.35
JP01002	ANALISTA ESPECIALIZADO	P	07	2	201302	201203		6,881.35
JP01002	ANALISTA ESPECIALIZADO	P	07	1	201202	201103		6,630.01
JP01002	ANALISTA ESPECIALIZADO	P	07	2	201202	201103		6,630.01



SERVICIOS EDUCATIVOS DE QUINTANA ROO
EJERCICIO FISCAL 2021



GOBIERNO DEL ESTADO DE QUINTANA ROO									
Tabla de Asignación									
Organismo Descentralizado									
CATEGORIA	DESCRIPCION	PERIODE	CONCEPT	NIVEL	SUBLO	QNA_FIN	QNA_INI	IMPORTE	
A		D	O	O	O			MENSUAL	
JT06910	AUXILIAR DE BIBLIOTECA	P	06	3	201324	201324		11,003.44	
JT06910	AUXILIAR DE BIBLIOTECA	P	06	3	201224	201224		10,309.04	
JT06910	AUXILIAR DE BIBLIOTECA	P	06	1	201124	201124		10,309.04	
JT06910	AUXILIAR DE BIBLIOTECA	P	06	3	201124	201124		10,309.04	
JT06910	AUXILIAR DE BIBLIOTECA	P	06	2	201124	201124		10,309.04	
JT06910	AUXILIAR DE BIBLIOTECA	D	01	1	999999	201400		-	
JT06910	AUXILIAR DE BIBLIOTECA	D	01	2	999999	201400		-	
JT06910	AUXILIAR DE BIBLIOTECA	D	01	3	999999	201400		-	
JT06910	AUXILIAR DE BIBLIOTECA	P	VA	2	999999	201211		215.00	
JT06910	AUXILIAR DE BIBLIOTECA	P	VA	3	999999	201211		215.00	
JT06910	AUXILIAR DE BIBLIOTECA	P	VA	1	999999	201211		215.00	
JT06910	AUXILIAR DE BIBLIOTECA	P	VA	3	201210	201111		185.00	
JT06910	AUXILIAR DE BIBLIOTECA	P	VA	2	201210	201111		185.00	
JT06910	AUXILIAR DE BIBLIOTECA	P	VA	1	201210	201111		185.00	
JT06910	AUXILIAR DE BIBLIOTECA	P	VA	1	201110	201010		185.00	
JT06910	AUXILIAR DE BIBLIOTECA	P	VA	3	201110	201010		185.00	
JT06910	AUXILIAR DE BIBLIOTECA	P	VA	2	201110	201010		185.00	
JT07503	TECNICO BIBLIOTECARIO	P	07	3	999999	202003		8,645.34	
JT07503	TECNICO BIBLIOTECARIO	P	07	2	999999	202003		8,362.98	
JT07503	TECNICO BIBLIOTECARIO	P	07	1	999999	202003		8,362.98	
JT07503	TECNICO BIBLIOTECARIO	P	07	1	202002	201903		8,078.32	
JT07503	TECNICO BIBLIOTECARIO	P	07	3	202002	201903		8,361.06	
JT07503	TECNICO BIBLIOTECARIO	P	07	2	202002	201903		8,078.32	
JT07503	TECNICO BIBLIOTECARIO	P	07	3	201902	201903		8,012.62	
JT07503	TECNICO BIBLIOTECARIO	P	07	2	201902	201903		7,741.56	
JT07503	TECNICO BIBLIOTECARIO	P	07	1	201902	201903		7,741.56	
JT07503	TECNICO BIBLIOTECARIO	P	07	2	201802	201703		7,407.00	
JT07503	TECNICO BIBLIOTECARIO	P	07	3	201802	201703		7,749.64	
JT07503	TECNICO BIBLIOTECARIO	P	07	1	201802	201703		7,407.00	
JT07503	TECNICO BIBLIOTECARIO	P	07	1	201702	201603		7,263.29	
JT07503	TECNICO BIBLIOTECARIO	P	07	3	201702	201603		7,917.66	
JT07503	TECNICO BIBLIOTECARIO	P	07	2	201702	201603		7,263.29	
JT07503	TECNICO BIBLIOTECARIO	P	07	1	201602	201503		7,041.48	
JT07503	TECNICO BIBLIOTECARIO	P	07	3	201602	201503		7,287.83	
JT07503	TECNICO BIBLIOTECARIO	P	07	2	201602	201503		7,041.48	
JT07503	TECNICO BIBLIOTECARIO	P	07	3	201502	201403		7,048.29	
JT07503	TECNICO BIBLIOTECARIO	P	07	2	201502	201303		6,806.94	
JT07503	TECNICO BIBLIOTECARIO	P	07	1	201502	201303		6,806.94	
JT07503	TECNICO BIBLIOTECARIO	P	07	3	201402	201303		6,806.94	
JT07503	TECNICO BIBLIOTECARIO	P	07	2	201302	201203		6,556.32	
JT07503	TECNICO BIBLIOTECARIO	P	07	1	201302	201203		6,556.32	
JT07503	TECNICO BIBLIOTECARIO	P	07	3	201202	201103		6,556.32	
JT07503	TECNICO BIBLIOTECARIO	P	07	1	201202	201103		6,314.37	
JT07503	TECNICO BIBLIOTECARIO	P	07	3	201202	201103		6,314.37	
JT07503	TECNICO BIBLIOTECARIO	P	07	2	201202	201103		6,314.37	
JT07503	TECNICO BIBLIOTECARIO	P	07	2	201102	201003		6,077.36	
JT07503	TECNICO BIBLIOTECARIO	P	07	3	201102	201003		6,077.36	
JT07503	TECNICO BIBLIOTECARIO	P	07	1	201102	201003		6,077.36	
JT07503	TECNICO BIBLIOTECARIO	P	38	3	999999	201903		1,964.62	
JT07503	TECNICO BIBLIOTECARIO	P	38	3	201902	201703		900.62	
JT07503	TECNICO BIBLIOTECARIO	P	38	3	201702	201503		740.62	
JT07503	TECNICO BIBLIOTECARIO	P	41	2	999999	201401		3,672.00	
JT07503	TECNICO BIBLIOTECARIO	P	41	3	999999	201401		3,672.00	
JT07503	TECNICO BIBLIOTECARIO	P	41	1	999999	201401		3,672.00	
JT07503	TECNICO BIBLIOTECARIO	P	41	3	201324	201303		3,342.00	
JT07503	TECNICO BIBLIOTECARIO	P	41	2	201324	201303		3,342.00	
JT07503	TECNICO BIBLIOTECARIO	P	41	1	201324	201303		3,342.00	
JT07503	TECNICO BIBLIOTECARIO	P	41	2	201302	201211		3,262.00	
JT07503	TECNICO BIBLIOTECARIO	P	41	3	201302	201211		3,262.00	
JT07503	TECNICO BIBLIOTECARIO	P	41	1	201302	201211		3,262.00	
JT07503	TECNICO BIBLIOTECARIO	P	41	2	201210	201111		3,182.00	
JT07503	TECNICO BIBLIOTECARIO	P	41	3	201210	201111		3,182.00	
JT07503	TECNICO BIBLIOTECARIO	P	41	1	201210	201111		3,182.00	
JT07503	TECNICO BIBLIOTECARIO	P	41	1	201110	201010		3,062.00	
JT07503	TECNICO BIBLIOTECARIO	P	41	2	201110	201010		3,062.00	
JT07503	TECNICO BIBLIOTECARIO	P	41	3	201110	201010		3,062.00	
JT07503	TECNICO BIBLIOTECARIO	D	58	2	999999	160401		-	



SERVICIOS EDUCATIVOS DE QUINTANA ROO
EJERCICIO FISCAL 2021



GOBIERNO DEL ESTADO DE QUINTANA ROO							
Tabla de Autorizaciones							
Organismos Descentralizados							
CATEGORÍA	DESCRIPCION	PERCIDE	CONCEPTO	NIVEL_SUELDO	CNA_FIN	CNA_INI	IMPORTE
A		D	D	D			MESESUAL
JT07903	TECNICO BIBLIOTECARIO	D	58	3	999999	196401	-
JT07903	TECNICO BIBLIOTECARIO	D	58	1	999999	196401	-
JT07903	TECNICO BIBLIOTECARIO	F	86	3	999999	201103	017.12
JT07903	TECNICO BIBLIOTECARIO	F	86	3	201102	200903	298.11
JT07903	TECNICO BIBLIOTECARIO	D	93	3	999999	201217	-
JT07903	TECNICO BIBLIOTECARIO	D	93	1	999999	201217	-
JT07903	TECNICO BIBLIOTECARIO	D	95	2	999999	201217	-
JT07903	TECNICO BIBLIOTECARIO	P	0E	3	201623	201623	15,600.00
JT07903	TECNICO BIBLIOTECARIO	P	0E	3	201623	201623	15,600.00
JT07903	TECNICO BIBLIOTECARIO	P	0E	3	201723	201723	15,600.00
JT07903	TECNICO BIBLIOTECARIO	P	0E	3	201623	201623	15,600.00
JT07903	TECNICO BIBLIOTECARIO	P	0E	3	201523	201523	15,600.00
JT07903	TECNICO BIBLIOTECARIO	P	0E	3	201424	201424	15,600.00
JT07903	TECNICO BIBLIOTECARIO	P	0E	3	201204	201204	12,068.72
JT07903	TECNICO BIBLIOTECARIO	P	0E	3	201204	201204	12,068.72
JT07903	TECNICO BIBLIOTECARIO	P	0E	2	201124	201124	11,898.72
JT07903	TECNICO BIBLIOTECARIO	P	0E	1	201124	201124	11,898.72
JT07903	TECNICO BIBLIOTECARIO	P	0E	3	201124	201124	11,898.72
JT07903	TECNICO BIBLIOTECARIO	D	5T	1	999999	201409	-
JT07903	TECNICO BIBLIOTECARIO	D	5T	3	999999	201409	-
JT07903	TECNICO BIBLIOTECARIO	D	5T	2	999999	201409	-
JT07903	TECNICO BIBLIOTECARIO	P	VA	1	999999	201211	215.00
JT07903	TECNICO BIBLIOTECARIO	P	VA	2	999999	201211	215.00
JT07903	TECNICO BIBLIOTECARIO	P	VA	3	999999	201211	215.00
JT07903	TECNICO BIBLIOTECARIO	P	VA	2	201210	201111	185.00
JT07903	TECNICO BIBLIOTECARIO	P	VA	1	201210	201111	185.00
JT07903	TECNICO BIBLIOTECARIO	P	VA	3	201210	201111	185.00
JT07903	TECNICO BIBLIOTECARIO	P	VA	2	201110	201013	165.00
JT07903	TECNICO BIBLIOTECARIO	P	VA	1	201110	201013	165.00
JT07903	TECNICO BIBLIOTECARIO	P	VA	3	201110	201013	165.00
LA01014	CLASIFICADOR DE INFORMACION	F	07	3	999999	200203	7,721.50
LA01014	CLASIFICADOR DE INFORMACION	P	07	3	202002	201903	7,487.80
LA01014	CLASIFICADOR DE INFORMACION	F	07	3	201902	201803	7,198.30
LA01014	CLASIFICADOR DE INFORMACION	P	07	3	201802	201703	6,929.98
LA01014	CLASIFICADOR DE INFORMACION	F	07	3	201702	201603	6,714.18
LA01014	CLASIFICADOR DE INFORMACION	P	07	3	201602	201503	6,500.13
LA01014	CLASIFICADOR DE INFORMACION	F	07	3	201502	201403	6,285.10
LA01014	CLASIFICADOR DE INFORMACION	P	07	3	201402	201303	6,082.22
LA01014	CLASIFICADOR DE INFORMACION	P	07	3	201302	201203	5,893.98
LA01014	CLASIFICADOR DE INFORMACION	P	07	3	201202	201103	5,639.61
LA01014	CLASIFICADOR DE INFORMACION	P	07	3	201102	201003	5,427.92
LA01014	CLASIFICADOR DE INFORMACION	P	38	3	999999	201903	1,094.82
LA01014	CLASIFICADOR DE INFORMACION	P	38	3	201902	201703	900.82
LA01014	CLASIFICADOR DE INFORMACION	P	38	3	201702	201503	749.82
LA01014	CLASIFICADOR DE INFORMACION	P	38	3	201602	201101	105.00
LA01014	CLASIFICADOR DE INFORMACION	P	41	3	999999	201401	3,672.00
LA01014	CLASIFICADOR DE INFORMACION	P	41	1	999999	201401	3,672.00
LA01014	CLASIFICADOR DE INFORMACION	P	41	2	999999	201401	3,672.00
LA01014	CLASIFICADOR DE INFORMACION	P	41	1	201304	201303	3,342.00
LA01014	CLASIFICADOR DE INFORMACION	P	41	1	201304	201303	3,342.00
LA01014	CLASIFICADOR DE INFORMACION	P	41	3	201304	201303	3,342.00
LA01014	CLASIFICADOR DE INFORMACION	P	41	3	201302	201211	3,262.00
LA01014	CLASIFICADOR DE INFORMACION	P	41	2	201302	201211	3,262.00
LA01014	CLASIFICADOR DE INFORMACION	P	41	1	201302	201211	3,262.00
LA01014	CLASIFICADOR DE INFORMACION	P	41	1	201210	201111	3,182.00
LA01014	CLASIFICADOR DE INFORMACION	P	41	2	201210	201111	3,182.00
LA01014	CLASIFICADOR DE INFORMACION	P	41	3	201210	201111	3,182.00
LA01014	CLASIFICADOR DE INFORMACION	P	41	3	201110	201013	3,082.00
LA01014	CLASIFICADOR DE INFORMACION	P	41	1	201110	201013	3,082.00
LA01014	CLASIFICADOR DE INFORMACION	P	41	2	201110	201013	3,082.00
LA01014	CLASIFICADOR DE INFORMACION	D	58	3	999999	196401	-
LA01014	CLASIFICADOR DE INFORMACION	P	86	3	999999	201103	455.22
LA01014	CLASIFICADOR DE INFORMACION	P	86	3	201102	200903	314.09
LA01014	CLASIFICADOR DE INFORMACION	D	5T	3	999999	201217	-
LA01014	CLASIFICADOR DE INFORMACION	P	5T	3	999999	196403	22.23
LA01014	CLASIFICADOR DE INFORMACION	P	0E	3	201523	201523	15,600.00
LA01014	CLASIFICADOR DE INFORMACION	P	0E	3	201623	201623	15,600.00



SERVICIOS EDUCATIVOS DE QUINTANA ROO
EJERCICIO FISCAL 2021



GOBIERNO DEL ESTADO DE QUINTANA ROO							
Talesador Autorizado							
Organismos Descentralizados							
CATEGORIA	DESCRIPCION	PERCEN	CONCEPT	NIVEL_SUELDO	QNA_PIN	QNA_BB	IMPORTE
A		D	D	D			MESESIA
LA01014	CLASIFICADOR DE INFORMACION	P	GE	3	201723	201723	15,600.00
LA01014	CLASIFICADOR DE INFORMACION	P	GE	3	201623	201623	15,600.00
LA01014	CLASIFICADOR DE INFORMACION	P	GE	3	201523	201523	15,600.00
LA01014	CLASIFICADOR DE INFORMACION	P	GE	3	201424	201424	15,600.00
LA01014	CLASIFICADOR DE INFORMACION	P	GE	3	201324	201324	11,796.18
LA01014	CLASIFICADOR DE INFORMACION	P	GE	3	201224	201224	11,291.76
LA01014	CLASIFICADOR DE INFORMACION	P	GE	3	201124	201124	11,001.75
LA01014	CLASIFICADOR DE INFORMACION	D	ET	3	999999	201409	-
LA01014	CLASIFICADOR DE INFORMACION	P	VA	3	999999	201211	215.00
LA01014	CLASIFICADOR DE INFORMACION	P	VA	3	201210	201111	165.00
LA01014	CLASIFICADOR DE INFORMACION	P	VA	3	201110	201010	165.00
LA01026	AUXILIAR ADMINISTRATIVO	P	07	3	999999	202000	6,693.70
LA01026	AUXILIAR ADMINISTRATIVO	P	07	3	202002	201900	6,475.52
LA01026	AUXILIAR ADMINISTRATIVO	P	07	3	201902	201800	6,205.58
LA01026	AUXILIAR ADMINISTRATIVO	P	07	3	201802	201700	6,001.63
LA01026	AUXILIAR ADMINISTRATIVO	P	07	3	201702	201600	5,822.21
LA01026	AUXILIAR ADMINISTRATIVO	P	07	3	201602	201500	5,644.41
LA01026	AUXILIAR ADMINISTRATIVO	P	07	3	201502	201400	5,468.81
LA01026	AUXILIAR ADMINISTRATIVO	P	07	3	201402	201300	5,274.21
LA01026	AUXILIAR ADMINISTRATIVO	P	07	3	201302	201200	5,076.24
LA01026	AUXILIAR ADMINISTRATIVO	P	07	3	201202	201100	4,890.40
LA01026	AUXILIAR ADMINISTRATIVO	P	07	3	201102	201000	4,708.83
LA01026	AUXILIAR ADMINISTRATIVO	P	38	3	999999	201900	1,064.82
LA01026	AUXILIAR ADMINISTRATIVO	P	38	3	201902	201700	960.82
LA01026	AUXILIAR ADMINISTRATIVO	P	38	3	201702	201501	100.00
LA01026	AUXILIAR ADMINISTRATIVO	P	41	3	999999	201300	3,342.00
LA01026	AUXILIAR ADMINISTRATIVO	P	41	1	999999	201300	3,342.00
LA01026	AUXILIAR ADMINISTRATIVO	P	41	3	999999	201300	3,342.00
LA01026	AUXILIAR ADMINISTRATIVO	P	41	1	201302	201211	3,262.00
LA01026	AUXILIAR ADMINISTRATIVO	P	41	3	201302	201211	3,262.00
LA01026	AUXILIAR ADMINISTRATIVO	P	41	2	201302	201211	3,262.00
LA01026	AUXILIAR ADMINISTRATIVO	P	41	3	201210	201111	3,182.00
LA01026	AUXILIAR ADMINISTRATIVO	P	41	2	201210	201111	3,182.00
LA01026	AUXILIAR ADMINISTRATIVO	P	41	1	201210	201111	3,182.00
LA01026	AUXILIAR ADMINISTRATIVO	P	41	1	201110	201010	3,062.00
LA01026	AUXILIAR ADMINISTRATIVO	P	41	3	201110	201010	3,062.00
LA01026	AUXILIAR ADMINISTRATIVO	P	41	2	201110	201010	3,062.00
LA01026	AUXILIAR ADMINISTRATIVO	D	58	3	999999	199001	-
LA01026	AUXILIAR ADMINISTRATIVO	P	86	3	999999	201100	375.16
LA01026	AUXILIAR ADMINISTRATIVO	P	86	3	201102	200900	252.78
LA01026	AUXILIAR ADMINISTRATIVO	D	80	3	999999	201217	-
LA01026	AUXILIAR ADMINISTRATIVO	P	ET	3	999999	199400	18.07
LA01026	AUXILIAR ADMINISTRATIVO	D	57	3	999999	201409	-
LA01026	AUXILIAR ADMINISTRATIVO	P	VA	3	999999	201211	215.00
LA01026	AUXILIAR ADMINISTRATIVO	P	VA	3	201210	201111	185.00
LA01026	AUXILIAR ADMINISTRATIVO	P	VA	3	201110	201010	185.00
LA01035	CAJERO	P	07	3	999999	202002	9,445.32
LA01035	CAJERO	P	07	3	202002	201900	9,137.79
LA01035	CAJERO	P	07	3	201902	201800	8,756.78
LA01035	CAJERO	P	07	3	201802	201700	8,466.84
LA01035	CAJERO	P	07	3	201702	201600	8,215.78
LA01035	CAJERO	P	07	3	201602	201500	7,984.87
LA01035	CAJERO	P	07	3	201502	201400	7,702.97
LA01035	CAJERO	P	07	3	201402	201300	7,442.48
LA01035	CAJERO	P	07	3	201302	201200	7,183.12
LA01035	CAJERO	P	07	3	201202	201100	6,900.89
LA01035	CAJERO	P	07	3	201102	201000	6,641.86
LA01035	CAJERO	P	38	3	999999	201900	1,064.82
LA01035	CAJERO	P	38	3	201902	201700	909.82
LA01035	CAJERO	P	38	3	201702	201500	740.82
LA01035	CAJERO	P	38	3	201502	201101	109.00
LA01035	CAJERO	P	41	1	999999	201401	3,672.00
LA01035	CAJERO	P	41	3	999999	201401	3,672.00
LA01035	CAJERO	P	41	2	999999	201401	3,672.00
LA01035	CAJERO	P	41	3	201304	201300	3,342.00
LA01035	CAJERO	P	41	2	201304	201300	3,342.00
LA01035	CAJERO	P	41	1	201304	201300	3,342.00



SERVICIOS EDUCATIVOS DE QUINTANA ROO
EJERCICIO FISCAL 2021



GOBIERNO DEL ESTADO DE QUINTANA ROO								
Tabla de Autorizaciones								
Organismos Descentralizados								
CATEGORIA	DESCRIPCION	PERIODE	CONCEPT	NIVEL_SUELDO	QNA_PIN	QNA_RR	IMPORTE	
A		D	O	O			MESES	
LA01035	CAJERO	P	41	3	201302	201211		3,262.00
LA01035	CAJERO	P	41	1	201302	201211		3,262.00
LA01035	CAJERO	P	41	2	201302	201211		3,262.00
LA01035	CAJERO	P	41	2	201210	201111		3,182.00
LA01035	CAJERO	P	41	1	201210	201111		3,182.00
LA01035	CAJERO	P	41	3	201210	201111		3,182.00
LA01035	CAJERO	P	41	1	201110	201013		3,062.00
LA01035	CAJERO	P	41	2	201110	201013		3,062.00
LA01035	CAJERO	P	41	3	201110	201013		3,062.00
LA01035	CAJERO	D	58	3	999999	199901		-
LA01035	CAJERO	P	86	3	999999	201109		559.45
LA01035	CAJERO	P	86	3	201102	200909		366.79
LA01035	CAJERO	D	93	3	999999	201217		-
LA01035	CAJERO	P	ET	3	999999	199403		26.78
LA01035	CAJERO	P	GE	3	201923	201923		15,800.00
LA01035	CAJERO	P	GE	3	201823	201823		15,800.00
LA01035	CAJERO	P	GE	3	201723	201723		15,800.00
LA01035	CAJERO	P	GE	3	201623	201623		15,800.00
LA01035	CAJERO	P	GE	3	201523	201523		15,800.00
LA01035	CAJERO	P	GE	3	201424	201424		15,800.00
LA01035	CAJERO	P	GE	3	201324	201324		12,940.64
LA01035	CAJERO	P	GE	3	201224	201224		12,448.24
LA01035	CAJERO	P	GE	3	201124	201124		12,248.24
LA01035	CAJERO	D	ST	3	999999	201409		-
LA01035	CAJERO	P	VA	3	999999	201211		215.00
LA01035	CAJERO	P	VA	3	201210	201111		185.00
LA01035	CAJERO	P	VA	3	201110	201013		165.00
LA09008	AUXILIAR DE ARCHIVO	P	07	3	999999	200303		6,095.70
LA09008	AUXILIAR DE ARCHIVO	P	07	3	202302	201903		6,475.52
LA09008	AUXILIAR DE ARCHIVO	P	07	3	201902	201903		6,205.58
LA09008	AUXILIAR DE ARCHIVO	P	07	3	201802	201703		6,201.52
LA09008	AUXILIAR DE ARCHIVO	P	07	3	201702	201603		5,822.20
LA09008	AUXILIAR DE ARCHIVO	P	07	3	201602	201503		5,644.41
LA09008	AUXILIAR DE ARCHIVO	P	07	3	201502	201403		5,456.81
LA09008	AUXILIAR DE ARCHIVO	P	07	3	201402	201303		5,274.21
LA09008	AUXILIAR DE ARCHIVO	P	07	3	201302	201203		5,076.24
LA09008	AUXILIAR DE ARCHIVO	P	07	3	201202	201103		4,890.40
LA09008	AUXILIAR DE ARCHIVO	P	07	3	201102	201003		4,706.83
LA09008	AUXILIAR DE ARCHIVO	P	38	3	999999	201003		1,084.82
LA09008	AUXILIAR DE ARCHIVO	P	38	3	201902	201703		906.82
LA09008	AUXILIAR DE ARCHIVO	P	38	3	201702	201503		749.82
LA09008	AUXILIAR DE ARCHIVO	P	38	3	201502	201101		109.00
LA09008	AUXILIAR DE ARCHIVO	P	41	2	999999	201401		3,672.00
LA09008	AUXILIAR DE ARCHIVO	P	41	1	999999	201401		3,672.00
LA09008	AUXILIAR DE ARCHIVO	P	41	3	999999	201401		3,672.00
LA09008	AUXILIAR DE ARCHIVO	P	41	3	201324	201303		3,342.00
LA09008	AUXILIAR DE ARCHIVO	P	41	1	201324	201302		3,342.00
LA09008	AUXILIAR DE ARCHIVO	P	41	2	201324	201303		3,342.00
LA09008	AUXILIAR DE ARCHIVO	P	41	1	201302	201211		3,262.00
LA09008	AUXILIAR DE ARCHIVO	P	41	2	201302	201211		3,262.00
LA09008	AUXILIAR DE ARCHIVO	P	41	3	201302	201211		3,262.00
LA09008	AUXILIAR DE ARCHIVO	P	41	3	201210	201111		3,182.00
LA09008	AUXILIAR DE ARCHIVO	P	41	1	201210	201111		3,182.00
LA09008	AUXILIAR DE ARCHIVO	P	41	2	201210	201111		3,182.00
LA09008	AUXILIAR DE ARCHIVO	P	41	2	201110	201013		3,062.00
LA09008	AUXILIAR DE ARCHIVO	P	41	1	201110	201013		3,062.00
LA09008	AUXILIAR DE ARCHIVO	P	41	3	201110	201013		3,062.00
LA09008	AUXILIAR DE ARCHIVO	D	58	3	999999	199901		-
LA09008	AUXILIAR DE ARCHIVO	P	86	3	999999	201102		387.09
LA09008	AUXILIAR DE ARCHIVO	P	86	3	201102	200903		264.71
LA09008	AUXILIAR DE ARCHIVO	D	93	3	999999	201217		-
LA09008	AUXILIAR DE ARCHIVO	P	ET	3	999999	199403		26.19
LA09008	AUXILIAR DE ARCHIVO	P	GE	3	201923	201923		15,800.00
LA09008	AUXILIAR DE ARCHIVO	P	GE	3	201823	201823		15,800.00
LA09008	AUXILIAR DE ARCHIVO	P	GE	3	201723	201723		15,800.00
LA09008	AUXILIAR DE ARCHIVO	P	GE	3	201623	201623		15,800.00
LA09008	AUXILIAR DE ARCHIVO	P	GE	3	201523	201523		15,800.00



SERVICIOS EDUCATIVOS DE QUINTANA ROO
EJERCICIO FISCAL 2021



GOBIERNO DEL ESTADO DE QUINTANA ROO								
Tabulador Avanzado								
Organismo Descentralizado								
CATEGORIA	DESCRIPCION	PERCIBE	CONCEPT	NIVEL	SUELDO	QNA_FIN	QNA_INI	IMPORTE
A		D	O	O	O			MESES/AL
LA05008	AUXILIAR DE ARCHIVO	P	GE	3	201424	201424		15,800.00
LA05008	AUXILIAR DE ARCHIVO	P	GE	3	201324	201324		11,154.40
LA05008	AUXILIAR DE ARCHIVO	P	GE	3	201224	201224		10,620.00
LA05008	AUXILIAR DE ARCHIVO	P	GE	3	201124	201124		10,420.00
LA05008	AUXILIAR DE ARCHIVO	D	ST	3	999999	201409		-
LA05008	AUXILIAR DE ARCHIVO	P	VA	3	999999	201211		215.00
LA05008	AUXILIAR DE ARCHIVO	P	VA	3	201210	201111		185.00
LA05008	AUXILIAR DE ARCHIVO	P	VA	3	201110	201013		165.00
LA05009	AUXILIAR DE CORRESPONDENCIA	P	07	3	999999	202003		6,895.72
LA05009	AUXILIAR DE CORRESPONDENCIA	P	07	3	202002	201603		6,475.94
LA05009	AUXILIAR DE CORRESPONDENCIA	P	07	3	201902	201603		6,205.80
LA05009	AUXILIAR DE CORRESPONDENCIA	P	07	3	201802	201703		6,001.54
LA05009	AUXILIAR DE CORRESPONDENCIA	P	07	3	201702	201603		5,822.22
LA05009	AUXILIAR DE CORRESPONDENCIA	P	07	3	201602	201503		5,644.41
LA05009	AUXILIAR DE CORRESPONDENCIA	P	07	3	201502	201403		5,468.81
LA05009	AUXILIAR DE CORRESPONDENCIA	P	07	3	201402	201303		5,274.21
LA05009	AUXILIAR DE CORRESPONDENCIA	P	07	3	201302	201203		5,078.24
LA05009	AUXILIAR DE CORRESPONDENCIA	P	07	3	201202	201103		4,880.49
LA05009	AUXILIAR DE CORRESPONDENCIA	P	07	3	201102	201003		4,706.83
LA05009	AUXILIAR DE CORRESPONDENCIA	P	38	3	999999	201903		1,064.62
LA05009	AUXILIAR DE CORRESPONDENCIA	P	38	3	201902	201703		900.62
LA05009	AUXILIAR DE CORRESPONDENCIA	P	38	3	201702	201503		740.62
LA05009	AUXILIAR DE CORRESPONDENCIA	P	38	3	201502	201101		100.00
LA05009	AUXILIAR DE CORRESPONDENCIA	P	41	2	999999	201401		3,672.00
LA05009	AUXILIAR DE CORRESPONDENCIA	P	41	3	999999	201401		3,672.00
LA05009	AUXILIAR DE CORRESPONDENCIA	P	41	1	999999	201401		3,672.00
LA05009	AUXILIAR DE CORRESPONDENCIA	P	41	3	201324	201303		3,342.00
LA05009	AUXILIAR DE CORRESPONDENCIA	P	41	2	201324	201303		3,342.00
LA05009	AUXILIAR DE CORRESPONDENCIA	P	41	1	201324	201303		3,342.00
LA05009	AUXILIAR DE CORRESPONDENCIA	P	41	1	201302	201211		3,262.00
LA05009	AUXILIAR DE CORRESPONDENCIA	P	41	2	201302	201211		3,262.00
LA05009	AUXILIAR DE CORRESPONDENCIA	P	41	2	201210	201111		3,182.00
LA05009	AUXILIAR DE CORRESPONDENCIA	P	41	1	201210	201111		3,182.00
LA05009	AUXILIAR DE CORRESPONDENCIA	P	41	1	201110	201013		3,062.00
LA05009	AUXILIAR DE CORRESPONDENCIA	P	41	2	201110	201013		3,062.00
LA05009	AUXILIAR DE CORRESPONDENCIA	D	58	3	999999	199901		-
LA05009	AUXILIAR DE CORRESPONDENCIA	P	88	3	999999	201103		387.09
LA05009	AUXILIAR DE CORRESPONDENCIA	P	88	3	201102	200903		294.71
LA05009	AUXILIAR DE CORRESPONDENCIA	D	93	3	999999	201217		-
LA05009	AUXILIAR DE CORRESPONDENCIA	P	ET	3	999999	199403		20.19
LA05009	AUXILIAR DE CORRESPONDENCIA	P	GE	3	201823	201623		15,800.00
LA05009	AUXILIAR DE CORRESPONDENCIA	P	GE	3	201823	201523		15,800.00
LA05009	AUXILIAR DE CORRESPONDENCIA	P	GE	3	201723	201723		15,800.00
LA05009	AUXILIAR DE CORRESPONDENCIA	P	GE	3	201623	201623		15,800.00
LA05009	AUXILIAR DE CORRESPONDENCIA	P	GE	3	201523	201523		15,800.00
LA05009	AUXILIAR DE CORRESPONDENCIA	P	GE	3	201424	201424		15,800.00
LA05009	AUXILIAR DE CORRESPONDENCIA	P	GE	3	201324	201324		11,154.40
LA05009	AUXILIAR DE CORRESPONDENCIA	P	GE	3	201224	201224		10,620.00
LA05009	AUXILIAR DE CORRESPONDENCIA	P	GE	3	201124	201124		10,420.00
LA05009	AUXILIAR DE CORRESPONDENCIA	D	ST	3	999999	201409		-
LA05009	AUXILIAR DE CORRESPONDENCIA	P	VA	3	999999	201211		215.00
LA05009	AUXILIAR DE CORRESPONDENCIA	P	VA	3	201210	201111		185.00
LA05009	AUXILIAR DE CORRESPONDENCIA	P	VA	3	201110	201013		165.00
LA09007	SECRETARIA EJECUTIVA ESPECIAL	P	07	3	999999	202003		10,447.42
LA09007	SECRETARIA EJECUTIVA ESPECIAL	P	07	3	202002	201903		10,103.88
LA09007	SECRETARIA EJECUTIVA ESPECIAL	P	07	3	201902	201803		9,802.68
LA09007	SECRETARIA EJECUTIVA ESPECIAL	P	07	3	201802	201703		9,594.29
LA09007	SECRETARIA EJECUTIVA ESPECIAL	P	07	3	201702	201603		9,084.49
LA09007	SECRETARIA EJECUTIVA ESPECIAL	P	07	3	201602	201503		8,807.07
LA09007	SECRETARIA EJECUTIVA ESPECIAL	P	07	3	201502	201403		8,517.48
LA09007	SECRETARIA EJECUTIVA ESPECIAL	P	07	3	201402	201303		8,228.46
LA09007	SECRETARIA EJECUTIVA ESPECIAL	P	07	3	201302	201203		7,939.56
LA09007	SECRETARIA EJECUTIVA ESPECIAL	P	07	3	201202	201103		7,830.99
LA09007	SECRETARIA EJECUTIVA ESPECIAL	P	07	3	201102	201003		7,344.17



SERVICIOS EDUCATIVOS DE QUINTANA ROO
EJERCICIO FISCAL 2021



GOBIERNO DEL ESTADO DE QUINTANA ROO Tributación Autorizada Organismos Descentralizados								
CATEGORIA	DESCRIPCION	PERIODO	CONCEPTO	NIVEL	SUELDO	GNA_FMI	GNA_FNI	IMPORTE MENSUAL
A		D	G	G	G			
LA08007	SECRETARIA EJECUTIVA ESPECIAL	P	35	3	999999	201903		1,964.82
LA08007	SECRETARIA EJECUTIVA ESPECIAL	P	36	3	201902	201703		900.82
LA08007	SECRETARIA EJECUTIVA ESPECIAL	P	36	3	201702	201501		100.00
LA08007	SECRETARIA EJECUTIVA ESPECIAL	P	41	3	999999	201303		1,342.00
LA08007	SECRETARIA EJECUTIVA ESPECIAL	P	41	3	201302	201211		1,282.00
LA08007	SECRETARIA EJECUTIVA ESPECIAL	P	41	3	201210	201111		1,182.00
LA08007	SECRETARIA EJECUTIVA ESPECIAL	P	41	3	201110	201013		1,052.00
LA08007	SECRETARIA EJECUTIVA ESPECIAL	P	86	3	999999	201103		696.82
LA08007	SECRETARIA EJECUTIVA ESPECIAL	P	86	3	201102	200903		417.87
LA08007	SECRETARIA EJECUTIVA ESPECIAL	P	ET	3	999999	199403		25.86
LA08007	SECRETARIA EJECUTIVA ESPECIAL	P	VA	3	999999	201211		215.00
LA08007	SECRETARIA EJECUTIVA ESPECIAL	P	VA	3	201210	201111		185.00
LA08007	SECRETARIA EJECUTIVA ESPECIAL	P	VA	3	201110	201013		165.00
LA08016	SECRETARIA	P	07	3	999999	202003		8,691.06
LA08016	SECRETARIA	P	07	3	202002	201903		8,699.42
LA08016	SECRETARIA	P	07	3	201902	201803		8,332.94
LA08016	SECRETARIA	P	07	3	201802	201703		8,099.93
LA08016	SECRETARIA	P	07	3	201702	201603		7,818.14
LA08016	SECRETARIA	P	07	3	201602	201503		7,579.38
LA08016	SECRETARIA	P	07	3	201502	201403		7,330.15
LA08016	SECRETARIA	P	07	3	201402	201303		7,082.27
LA08016	SECRETARIA	P	07	3	201302	201203		6,816.43
LA08016	SECRETARIA	P	07	3	201202	201103		6,566.99
LA08016	SECRETARIA	P	07	3	201102	201003		6,320.39
LA08016	SECRETARIA	P	38	3	999999	201903		1,064.82
LA08016	SECRETARIA	P	38	3	201902	201703		900.82
LA08016	SECRETARIA	P	38	3	201702	201503		749.82
LA08016	SECRETARIA	P	38	3	201502	201301		590.00
LA08016	SECRETARIA	P	41	2	999999	201401		3,672.00
LA08016	SECRETARIA	P	41	3	999999	201401		3,672.00
LA08016	SECRETARIA	P	41	1	999999	201401		3,672.00
LA08016	SECRETARIA	P	41	1	201304	201303		3,342.00
LA08016	SECRETARIA	P	41	2	201304	201303		3,342.00
LA08016	SECRETARIA	P	41	3	201304	201303		3,342.00
LA08016	SECRETARIA	P	41	2	201302	201211		3,282.00
LA08016	SECRETARIA	P	41	1	201302	201211		3,282.00
LA08016	SECRETARIA	P	41	3	201302	201211		3,282.00
LA08016	SECRETARIA	P	41	1	201210	201111		3,182.00
LA08016	SECRETARIA	P	41	2	201210	201111		3,182.00
LA08016	SECRETARIA	P	41	3	201210	201111		3,182.00
LA08016	SECRETARIA	P	41	1	201110	201013		3,082.00
LA08016	SECRETARIA	P	41	3	201110	201013		3,082.00
LA08016	SECRETARIA	P	41	2	201110	201013		3,082.00
LA08016	SECRETARIA	P	06	3	999999	201103		522.66
LA08016	SECRETARIA	P	06	3	201102	200903		368.62
LA08016	SECRETARIA	P	ET	3	999999	199403		25.86
LA08016	SECRETARIA	P	GE	3	201823	201823		15,900.00
LA08016	SECRETARIA	P	GE	3	201823	201823		15,900.00
LA08016	SECRETARIA	P	GE	3	201723	201723		15,900.00
LA08016	SECRETARIA	P	GE	3	201623	201623		15,900.00
LA08016	SECRETARIA	P	GE	3	201523	201523		15,900.00
LA08016	SECRETARIA	P	GE	3	201424	201424		15,900.00
LA08016	SECRETARIA	P	GE	3	201324	201324		12,810.10
LA08016	SECRETARIA	P	GE	3	201224	201224		12,115.76
LA08016	SECRETARIA	P	VA	3	999999	201211		215.00
LA08016	SECRETARIA	P	VA	3	201210	201111		185.00
LA08016	SECRETARIA	P	VA	3	201110	201013		165.00
LA08025	SECRETARIA	P	07	3	999999	202003		8,991.06
LA08025	SECRETARIA	P	07	3	202002	201903		8,699.42
LA08025	SECRETARIA	P	07	3	201902	201803		8,332.94
LA08025	SECRETARIA	P	07	3	201802	201703		8,099.93
LA08025	SECRETARIA	P	07	3	201702	201603		7,818.13
LA08025	SECRETARIA	P	07	3	201602	201503		7,579.38
LA08025	SECRETARIA	P	07	3	201502	201403		7,330.15
LA08025	SECRETARIA	P	07	3	201402	201303		7,082.27
LA08025	SECRETARIA	P	07	3	201302	201203		6,816.43
LA08025	SECRETARIA	P	07	3	201202	201103		6,566.99



SERVICIOS EDUCATIVOS DE QUINTANA ROO
EJERCICIO FISCAL 2021



GOBIERNO DEL ESTADO DE QUINTANA ROO								
Tabla de Análisis								
Organismos Descentralizados								
CATEGORIA	DESCRIPCION	PERIODE	CONCEPTO	NIVEL	SUeldo	GNA_FIN	GNA_ING	IMPORTE
A		O	O	O	O			WENUSUAL
LA00025	SECRETARIA	P	07	3	201102	201003		5,320.39
LA00025	SECRETARIA	P	38	3	000000	201903		1,094.62
LA00025	SECRETARIA	P	38	3	201902	201700		800.62
LA00025	SECRETARIA	P	38	3	201702	201101		100.00
LA00025	SECRETARIA	P	41	3	000000	201303		3,342.00
LA00025	SECRETARIA	P	41	3	201302	201211		3,202.00
LA00025	SECRETARIA	P	41	3	201210	201111		3,182.00
LA00025	SECRETARIA	P	41	3	201110	201010		3,062.00
LA00025	SECRETARIA	P	88	3	000000	201103		522.95
LA00025	SECRETARIA	P	88	3	201102	200903		358.62
LA00025	SECRETARIA	P	ET	3	000000	100400		25.61
LA00025	SECRETARIA	P	VA	3	000000	201211		215.00
LA00025	SECRETARIA	P	VA	3	201210	201111		195.00
LA00025	SECRETARIA	P	VA	3	201110	201010		185.00
LF01005	ADMINISTRATIVO ESPECIALIZADO	P	07	3	000000	202000		8,502.98
LF01005	ADMINISTRATIVO ESPECIALIZADO	P	07	3	202002	201903		8,281.49
LF01005	ADMINISTRATIVO ESPECIALIZADO	P	07	3	201902	201803		7,036.18
LF01005	ADMINISTRATIVO ESPECIALIZADO	P	07	3	201802	201703		7,675.22
LF01005	ADMINISTRATIVO ESPECIALIZADO	P	07	3	201702	201603		7,448.88
LF01005	ADMINISTRATIVO ESPECIALIZADO	P	07	3	201602	201503		7,219.51
LF01005	ADMINISTRATIVO ESPECIALIZADO	P	07	3	201502	201403		6,981.15
LF01005	ADMINISTRATIVO ESPECIALIZADO	P	07	3	201402	201303		6,745.07
LF01005	ADMINISTRATIVO ESPECIALIZADO	P	07	3	201302	201203		6,491.89
LF01005	ADMINISTRATIVO ESPECIALIZADO	P	07	3	201202	201103		6,254.23
LF01005	ADMINISTRATIVO ESPECIALIZADO	P	07	3	201102	201003		6,019.47
LF01005	ADMINISTRATIVO ESPECIALIZADO	P	38	3	000000	201903		1,004.82
LF01005	ADMINISTRATIVO ESPECIALIZADO	P	38	3	201902	201703		909.82
LF01005	ADMINISTRATIVO ESPECIALIZADO	P	38	3	201702	201503		749.82
LF01005	ADMINISTRATIVO ESPECIALIZADO	P	38	3	201502	201401		109.00
LF01005	ADMINISTRATIVO ESPECIALIZADO	P	41	3	000000	201401		3,872.00
LF01005	ADMINISTRATIVO ESPECIALIZADO	P	41	3	201304	201303		3,342.00
LF01005	ADMINISTRATIVO ESPECIALIZADO	P	41	3	201302	201211		3,282.00
LF01005	ADMINISTRATIVO ESPECIALIZADO	P	41	3	201210	201111		3,182.00
LF01005	ADMINISTRATIVO ESPECIALIZADO	P	41	3	201110	201010		3,062.00
LF01005	ADMINISTRATIVO ESPECIALIZADO	P	88	3	000000	201103		496.90
LF01005	ADMINISTRATIVO ESPECIALIZADO	P	88	3	201102	200903		349.39
LF01005	ADMINISTRATIVO ESPECIALIZADO	P	ET	3	000000	100403		24.48
LF01005	ADMINISTRATIVO ESPECIALIZADO	P	GE	3	201923	201923		15,800.00
LF01005	ADMINISTRATIVO ESPECIALIZADO	P	GE	3	201823	201823		15,800.00
LF01005	ADMINISTRATIVO ESPECIALIZADO	P	GE	3	201723	201723		15,800.00
LF01005	ADMINISTRATIVO ESPECIALIZADO	P	GE	3	201623	201623		15,800.00
LF01005	ADMINISTRATIVO ESPECIALIZADO	P	GE	3	201523	201523		15,800.00
LF01005	ADMINISTRATIVO ESPECIALIZADO	P	GE	3	201424	201424		15,800.00
LF01005	ADMINISTRATIVO ESPECIALIZADO	P	GE	3	201324	201324		12,319.70
LF01005	ADMINISTRATIVO ESPECIALIZADO	P	GE	3	201224	201224		11,825.30
LF01005	ADMINISTRATIVO ESPECIALIZADO	P	GE	3	201124	201124		11,825.30
LF01005	ADMINISTRATIVO ESPECIALIZADO	P	VA	3	000000	201211		215.00
LF01005	ADMINISTRATIVO ESPECIALIZADO	P	VA	3	201210	201111		185.00
LF01005	ADMINISTRATIVO ESPECIALIZADO	P	VA	3	201110	201010		165.00
LF05003	BIBLIOTECARIO	P	07	3	000000	202003		9,934.24
LF05003	BIBLIOTECARIO	P	07	3	202002	201903		9,207.58
LF05003	BIBLIOTECARIO	P	07	3	201902	201803		9,207.06
LF05003	BIBLIOTECARIO	P	07	3	201802	201703		8,904.30
LF05003	BIBLIOTECARIO	P	07	3	201702	201603		8,638.24
LF05003	BIBLIOTECARIO	P	07	3	201602	201503		8,374.44
LF05003	BIBLIOTECARIO	P	07	3	201502	201403		8,069.07
LF05003	BIBLIOTECARIO	P	07	3	201402	201303		7,825.19
LF05003	BIBLIOTECARIO	P	07	3	201302	201203		7,531.46
LF05003	BIBLIOTECARIO	P	07	3	201202	201103		7,265.74
LF05003	BIBLIOTECARIO	P	07	3	201102	201003		6,983.39
LF05003	BIBLIOTECARIO	P	38	3	000000	201903		1,064.82
LF05003	BIBLIOTECARIO	P	38	3	201902	201703		900.82
LF05003	BIBLIOTECARIO	P	38	3	201702	201503		749.82
LF05003	BIBLIOTECARIO	P	38	3	201502	201401		109.00
LF05003	BIBLIOTECARIO	P	41	3	000000	201401		3,672.00
LF05003	BIBLIOTECARIO	P	41	3	201304	201303		3,342.00
LF05003	BIBLIOTECARIO	P	41	3	201302	201211		3,262.00



SERVICIOS EDUCATIVOS DE QUINTANA ROO
EJERCICIO FISCAL 2021



GOBIERNO DEL ESTADO DE QUINTANA ROO								
Tabulador Avanzado								
Organismos Descentralizados								
CATEGORIA	DESCRIPCION	PERCIDE	CONCEPTO	NIVEL	SUELDO	GNA_FIN	GNA_INI	IMPORTE
A		D	O	C				MESES
LF09003	BIBLIOTECARIO	P	41	3	201210	201111		3,182.00
LF09003	BIBLIOTECARIO	P	41	3	201110	201013		3,052.00
LF09003	BIBLIOTECARIO	P	88	3	999999	201103		577.35
LF09003	BIBLIOTECARIO	P	80	3	201132	200903		335.78
LF09003	BIBLIOTECARIO	P	ET	3	999999	199403		25.22
LF09003	BIBLIOTECARIO	P	GE	3	201923	201923		15,600.00
LF09003	BIBLIOTECARIO	P	GE	3	201823	201823		15,600.00
LF09003	BIBLIOTECARIO	P	GE	3	201723	201723		15,600.00
LF09003	BIBLIOTECARIO	P	GE	3	201623	201623		15,600.00
LF09003	BIBLIOTECARIO	P	GE	3	201523	201523		15,600.00
LF09003	BIBLIOTECARIO	P	GE	3	201424	201424		15,600.00
LF09003	BIBLIOTECARIO	P	GE	3	201324	201324		13,200.00
LF09003	BIBLIOTECARIO	P	GE	3	201224	201224		12,705.68
LF09003	BIBLIOTECARIO	P	GE	3	201124	201124		12,925.68
LF09003	BIBLIOTECARIO	P	VA	3	999999	201211		215.00
LF09003	BIBLIOTECARIO	P	VA	3	201210	201111		185.00
LF09003	BIBLIOTECARIO	P	VA	3	201110	201013		185.00
LF08025	SECRETARIA	P	07	3	999999	202003		8,991.06
LF08025	SECRETARIA	P	07	3	202002	201903		8,695.42
LF08025	SECRETARIA	P	07	3	201902	201803		8,332.94
LF08025	SECRETARIA	P	07	3	201802	201703		8,058.94
LF08025	SECRETARIA	P	07	3	201702	201602		7,818.14
LF08025	SECRETARIA	P	07	3	201602	201503		7,579.38
LF08025	SECRETARIA	P	07	3	201502	201403		7,330.15
LF08025	SECRETARIA	P	07	3	201402	201303		7,082.27
LF08025	SECRETARIA	P	07	3	201302	201203		6,816.43
LF08025	SECRETARIA	P	07	3	201202	201103		6,566.89
LF08025	SECRETARIA	P	07	3	201102	201003		6,323.39
LF08025	SECRETARIA	P	38	3	999999	201903		1,604.82
LF08025	SECRETARIA	P	38	3	201802	201703		800.82
LF08025	SECRETARIA	P	38	3	201702	201603		740.82
LF08025	SECRETARIA	P	38	3	201602	201501		100.00
LF08025	SECRETARIA	P	41	3	999999	201401		3,672.00
LF08025	SECRETARIA	P	41	3	201324	201303		3,342.00
LF08025	SECRETARIA	P	41	3	201302	201211		3,262.00
LF08025	SECRETARIA	P	41	3	201210	201111		3,182.00
LF08025	SECRETARIA	P	41	3	201110	201013		3,062.00
LF08025	SECRETARIA	P	80	3	999999	201103		522.95
LF08025	SECRETARIA	P	88	3	201102	200903		388.92
LF08025	SECRETARIA	P	ET	3	999999	199403		25.91
LF08025	SECRETARIA	P	GE	3	201823	201823		15,600.00
LF08025	SECRETARIA	P	GE	3	201823	201823		15,600.00
LF08025	SECRETARIA	P	GE	3	201723	201723		15,600.00
LF08025	SECRETARIA	P	GE	3	201623	201623		15,600.00
LF08025	SECRETARIA	P	GE	3	201523	201523		15,600.00
LF08025	SECRETARIA	P	GE	3	201424	201424		15,600.00
LF08025	SECRETARIA	P	GE	3	201324	201324		12,610.10
LF08025	SECRETARIA	P	GE	3	201224	201224		12,115.70
LF08025	SECRETARIA	P	GE	3	201124	201124		11,915.70
LF08025	SECRETARIA	P	VA	3	999999	201211		215.00
LF08025	SECRETARIA	P	VA	3	201210	201111		185.00
LF08025	SECRETARIA	P	VA	3	201110	201013		185.00
LF33009	JEFE DE PROYECTOS	P	07	3	999999	202003		11,016.88
LF33009	JEFE DE PROYECTOS	P	07	3	202002	201903		10,654.42
LF33009	JEFE DE PROYECTOS	P	07	3	201902	201803		10,210.25
LF33009	JEFE DE PROYECTOS	P	07	3	201802	201703		9,874.52
LF33009	JEFE DE PROYECTOS	P	07	3	201702	201603		9,579.48
LF33009	JEFE DE PROYECTOS	P	07	3	201602	201503		9,288.92
LF33009	JEFE DE PROYECTOS	P	07	3	201502	201403		8,991.56
LF33009	JEFE DE PROYECTOS	P	07	3	201402	201303		8,677.83
LF33009	JEFE DE PROYECTOS	P	07	3	201302	201203		8,352.10
LF33009	JEFE DE PROYECTOS	P	07	3	201202	201103		8,045.34
LF33009	JEFE DE PROYECTOS	P	07	3	201102	201003		7,744.31
LF33009	JEFE DE PROYECTOS	P	38	3	999999	201903		3,084.82
LF33009	JEFE DE PROYECTOS	P	38	3	201902	201703		900.82
LF33009	JEFE DE PROYECTOS	P	38	3	201702	201603		740.82
LF33009	JEFE DE PROYECTOS	P	38	3	201502	201501		100.00



SERVICIOS EDUCATIVOS DE QUINTANA ROO
EJERCICIO FISCAL 2021



GOBIERNO DEL ESTADO DE QUINTANA ROO							
Tabulador Autorizado							
Departamento Descentralizado							
CATEGORIA	DESCRIPCION	PERIODE	CONCEPT	NIVEL_SUELDO	GNA_FN	GNA_36	IMPORTE
A		O	O	O			MESESUAL
LF33009	JEFE DE PROYECTOS	P	41	3	999999	201401	3,672.00
LF33009	JEFE DE PROYECTOS	P	41	2	999999	201401	3,672.00
LF33009	JEFE DE PROYECTOS	P	41	1	999999	201401	3,672.00
LF33009	JEFE DE PROYECTOS	P	41	1	201324	201303	3,342.00
LF33009	JEFE DE PROYECTOS	P	41	3	201324	201303	3,342.00
LF33009	JEFE DE PROYECTOS	P	41	2	201324	201303	3,342.00
LF33009	JEFE DE PROYECTOS	P	41	1	201302	201211	3,262.00
LF33009	JEFE DE PROYECTOS	P	41	3	201302	201211	3,262.00
LF33009	JEFE DE PROYECTOS	P	41	2	201302	201211	3,262.00
LF33009	JEFE DE PROYECTOS	P	41	3	201210	201111	3,182.00
LF33009	JEFE DE PROYECTOS	P	41	2	201210	201111	3,182.00
LF33009	JEFE DE PROYECTOS	P	41	1	201210	201111	3,182.00
LF33009	JEFE DE PROYECTOS	P	41	2	201110	201013	3,062.00
LF33009	JEFE DE PROYECTOS	P	41	3	201110	201013	3,062.00
LF33009	JEFE DE PROYECTOS	P	41	1	201110	201013	3,062.00
LF33009	JEFE DE PROYECTOS	P	66	3	999999	201103	640.47
LF33009	JEFE DE PROYECTOS	P	66	3	201102	200903	439.12
LF33009	JEFE DE PROYECTOS	P	ET	3	999999	199403	31.10
LF33009	JEFE DE PROYECTOS	P	GE	3	201823	201823	15,600.00
LF33009	JEFE DE PROYECTOS	P	GE	3	201823	201823	15,600.00
LF33009	JEFE DE PROYECTOS	P	GE	3	201723	201723	15,600.00
LF33009	JEFE DE PROYECTOS	P	GE	3	201623	201623	15,600.00
LF33009	JEFE DE PROYECTOS	P	GE	3	201523	201523	15,600.00
LF33009	JEFE DE PROYECTOS	P	GE	3	201424	201424	15,600.00
LF33009	JEFE DE PROYECTOS	P	GE	3	201324	201324	13,880.10
LF33009	JEFE DE PROYECTOS	P	GE	3	201224	201224	13,393.76
LF33009	JEFE DE PROYECTOS	P	GE	3	201124	201124	13,193.76
LF33009	JEFE DE PROYECTOS	P	VA	3	999999	201211	215.00
LF33009	JEFE DE PROYECTOS	P	VA	3	201210	201111	185.00
LF33009	JEFE DE PROYECTOS	P	VA	3	201110	201013	165.00
LF34016	COORDINADOR DEPARTAMENTAL	P	07	3	999999	202003	12,958.76
LF34016	COORDINADOR DEPARTAMENTAL	P	07	3	202002	201903	12,832.94
LF34016	COORDINADOR DEPARTAMENTAL	P	07	3	201902	201803	12,610.20
LF34016	COORDINADOR DEPARTAMENTAL	P	07	3	201802	201703	11,815.26
LF34016	COORDINADOR DEPARTAMENTAL	P	07	3	201702	201603	11,268.22
LF34016	COORDINADOR DEPARTAMENTAL	P	07	3	201602	201503	10,924.10
LF34016	COORDINADOR DEPARTAMENTAL	P	07	3	201502	201403	10,694.89
LF34016	COORDINADOR DEPARTAMENTAL	P	07	3	201402	201303	10,207.62
LF34016	COORDINADOR DEPARTAMENTAL	P	07	3	201302	201203	9,824.47
LF34016	COORDINADOR DEPARTAMENTAL	P	07	3	201202	201103	9,464.91
LF34016	COORDINADOR DEPARTAMENTAL	P	07	3	201102	201003	9,108.54
LF34016	COORDINADOR DEPARTAMENTAL	P	38	3	999999	201903	1,064.92
LF34016	COORDINADOR DEPARTAMENTAL	P	38	3	201902	201703	990.62
LF34016	COORDINADOR DEPARTAMENTAL	P	38	3	201702	201603	740.82
LF34016	COORDINADOR DEPARTAMENTAL	P	38	3	201602	201504	500.00
LF34016	COORDINADOR DEPARTAMENTAL	P	41	3	999999	201401	3,672.00
LF34016	COORDINADOR DEPARTAMENTAL	P	41	3	201324	201303	3,342.00
LF34016	COORDINADOR DEPARTAMENTAL	P	41	3	201302	201211	3,262.00
LF34016	COORDINADOR DEPARTAMENTAL	P	41	3	201210	201111	3,182.00
LF34016	COORDINADOR DEPARTAMENTAL	P	66	3	999999	201903	783.29
LF34016	COORDINADOR DEPARTAMENTAL	P	66	3	201102	200903	646.43
LF34016	COORDINADOR DEPARTAMENTAL	P	ET	3	999999	199403	40.76
LF34016	COORDINADOR DEPARTAMENTAL	P	GE	3	201923	201923	15,600.00
LF34016	COORDINADOR DEPARTAMENTAL	P	GE	3	201823	201823	15,600.00
LF34016	COORDINADOR DEPARTAMENTAL	P	GE	3	201723	201723	15,600.00
LF34016	COORDINADOR DEPARTAMENTAL	P	GE	3	201623	201623	15,600.00
LF34016	COORDINADOR DEPARTAMENTAL	P	GE	3	201523	201523	15,600.00
LF34016	COORDINADOR DEPARTAMENTAL	P	GE	3	201424	201424	15,600.00
LF34016	COORDINADOR DEPARTAMENTAL	P	GE	3	201324	201324	15,600.00
LF34016	COORDINADOR DEPARTAMENTAL	P	GE	3	201224	201224	15,105.60
LF34016	COORDINADOR DEPARTAMENTAL	P	GE	3	201124	201124	14,905.60
LF34016	COORDINADOR DEPARTAMENTAL	P	VA	3	999999	201211	215.00
LF34016	COORDINADOR DEPARTAMENTAL	P	VA	3	201210	201111	185.00
LF34016	COORDINADOR DEPARTAMENTAL	P	VA	3	201110	201013	165.00
LP01003	AUX. DE ANALISTA ESPECIALIZADO	P	07	3	999999	202003	10,447.44
LP01003	AUX. DE ANALISTA ESPECIALIZADO	P	07	3	202002	201903	10,103.90



SERVICIOS EDUCATIVOS DE QUINTANA ROO
EJERCICIO FISCAL 2021



GOBIERNO DEL ESTADO DE QUINTANA ROO Tercer Informe Anualizado Organismos Descentralizados								
CATEGORÍA	DESCRIPCIÓN	PERIODO	CONCEPTO	NIVEL	SUBNIVEL	GNA_FIN	GNA_ING	IMPORTE
A		D	O	D	D			MESES
LP01003	AUX. DE ANALISTA ESPECIALIZADO	P	07	3	201902	201903		9,952.00
LP01003	AUX. DE ANALISTA ESPECIALIZADO	P	07	3	201802	201703		9,304.30
LP01003	AUX. DE ANALISTA ESPECIALIZADO	P	07	3	201702	201803		9,054.50
LP01003	AUX. DE ANALISTA ESPECIALIZADO	P	07	3	201602	201903		8,807.07
LP01003	AUX. DE ANALISTA ESPECIALIZADO	P	07	3	201502	201403		8,517.46
LP01003	AUX. DE ANALISTA ESPECIALIZADO	P	07	3	201402	201303		8,228.66
LP01003	AUX. DE ANALISTA ESPECIALIZADO	P	07	3	201302	201203		7,939.86
LP01003	AUX. DE ANALISTA ESPECIALIZADO	P	07	3	201202	201103		7,650.59
LP01003	AUX. DE ANALISTA ESPECIALIZADO	P	07	3	201102	201003		7,364.17
LP01003	AUX. DE ANALISTA ESPECIALIZADO	P	38	3	999999	201903		1,064.62
LP01003	AUX. DE ANALISTA ESPECIALIZADO	P	38	3	201902	201703		909.62
LP01003	AUX. DE ANALISTA ESPECIALIZADO	P	38	3	201702	201903		740.82
LP01003	AUX. DE ANALISTA ESPECIALIZADO	P	38	3	201602	201101		100.00
LP01003	AUX. DE ANALISTA ESPECIALIZADO	P	41	1	999999	201401		3,672.00
LP01003	AUX. DE ANALISTA ESPECIALIZADO	P	41	2	999999	201401		3,672.00
LP01003	AUX. DE ANALISTA ESPECIALIZADO	P	41	3	999999	201401		3,672.00
LP01003	AUX. DE ANALISTA ESPECIALIZADO	P	41	1	201324	201303		3,342.00
LP01003	AUX. DE ANALISTA ESPECIALIZADO	P	41	3	201324	201303		3,342.00
LP01003	AUX. DE ANALISTA ESPECIALIZADO	P	41	2	201324	201303		3,342.00
LP01003	AUX. DE ANALISTA ESPECIALIZADO	P	41	3	201302	201211		3,282.00
LP01003	AUX. DE ANALISTA ESPECIALIZADO	P	41	2	201302	201211		3,282.00
LP01003	AUX. DE ANALISTA ESPECIALIZADO	P	41	2	201210	201111		3,182.00
LP01003	AUX. DE ANALISTA ESPECIALIZADO	P	41	1	201210	201111		3,182.00
LP01003	AUX. DE ANALISTA ESPECIALIZADO	P	41	3	201210	201111		3,182.00
LP01003	AUX. DE ANALISTA ESPECIALIZADO	P	41	2	201110	201013		3,082.00
LP01003	AUX. DE ANALISTA ESPECIALIZADO	P	41	1	201110	201013		3,082.00
LP01003	AUX. DE ANALISTA ESPECIALIZADO	P	41	3	201110	201013		3,082.00
LP01003	AUX. DE ANALISTA ESPECIALIZADO	D	58	3	999999	199901		-
LP01003	AUX. DE ANALISTA ESPECIALIZADO	P	86	3	999999	201103		636.62
LP01003	AUX. DE ANALISTA ESPECIALIZADO	P	86	3	201102	200903		417.87
LP01003	AUX. DE ANALISTA ESPECIALIZADO	D	93	3	999999	201217		-
LP01003	AUX. DE ANALISTA ESPECIALIZADO	P	ET	3	999999	199903		29.66
LP01003	AUX. DE ANALISTA ESPECIALIZADO	P	GE	3	201925	201925		15,600.00
LP01003	AUX. DE ANALISTA ESPECIALIZADO	P	GE	3	201823	201823		15,600.00
LP01003	AUX. DE ANALISTA ESPECIALIZADO	P	GE	3	201723	201723		15,600.00
LP01003	AUX. DE ANALISTA ESPECIALIZADO	P	GE	3	201625	201623		15,600.00
LP01003	AUX. DE ANALISTA ESPECIALIZADO	P	GE	3	201523	201523		15,600.00
LP01003	AUX. DE ANALISTA ESPECIALIZADO	P	GE	3	201424	201424		15,600.00
LP01003	AUX. DE ANALISTA ESPECIALIZADO	P	GE	3	201324	201324		13,510.62
LP01003	AUX. DE ANALISTA ESPECIALIZADO	P	GE	3	201224	201224		13,016.42
LP01003	AUX. DE ANALISTA ESPECIALIZADO	P	GE	3	201124	201124		12,816.42
LP01003	AUX. DE ANALISTA ESPECIALIZADO	D	57	3	999999	201409		-
LP01003	AUX. DE ANALISTA ESPECIALIZADO	P	VA	3	999999	201211		215.00
LP01003	AUX. DE ANALISTA ESPECIALIZADO	P	VA	3	201210	201111		185.00
LP01003	AUX. DE ANALISTA ESPECIALIZADO	P	VA	3	201110	201013		185.00
LS06002	INTENDENTE	P	07	3	999999	202003		6,695.79
LS06002	INTENDENTE	P	07	3	202002	201903		6,475.62
LS06002	INTENDENTE	P	07	3	201902	201803		6,255.58
LS06002	INTENDENTE	P	07	3	201802	201703		6,031.52
LS06002	INTENDENTE	P	07	3	201702	201603		5,822.20
LS06002	INTENDENTE	P	07	3	201602	201503		5,644.41
LS06002	INTENDENTE	P	07	3	201502	201403		5,466.81
LS06002	INTENDENTE	P	07	3	201402	201303		5,274.21
LS06002	INTENDENTE	P	07	3	201302	201203		5,078.34
LS06002	INTENDENTE	P	07	3	201202	201103		4,893.40
LS06002	INTENDENTE	P	07	3	201102	201003		4,709.83
LS06002	INTENDENTE	P	38	3	999999	201903		1,054.82
LS06002	INTENDENTE	P	38	3	201902	201703		930.82
LS06002	INTENDENTE	P	38	3	201702	201603		740.82
LS06002	INTENDENTE	P	38	3	201602	201101		100.00
LS06002	INTENDENTE	P	41	3	999999	201401		3,672.00
LS06002	INTENDENTE	P	41	1	999999	201401		3,672.00
LS06002	INTENDENTE	P	41	2	999999	201401		3,672.00
LS06002	INTENDENTE	P	41	3	201324	201303		3,342.00
LS06002	INTENDENTE	P	41	2	201324	201303		3,342.00
LS06002	INTENDENTE	P	41	1	201324	201303		3,342.00



SERVICIOS EDUCATIVOS DE QUINTANA ROO
EJERCICIO FISCAL 2021



GOBIERNO DEL ESTADO DE QUINTANA ROO								
Tabulador Automatizado								
Organización Descentralizada								
CATEGORÍA	DESCRIPCION	PERIODE	CONCEPTO	NIVEL	SUELDO	QNA_FIN	QNA_RFI	IMPORTE
A		D	D	D	D			MESES
LS00002	INTENDENTE	P	41	3	201302	201211		3,262.00
LS00002	INTENDENTE	P	41	1	201302	201211		3,262.00
LS00002	INTENDENTE	P	41	2	201302	201211		3,262.00
LS00002	INTENDENTE	P	41	1	201210	201111		3,162.00
LS00002	INTENDENTE	P	41	2	201210	201111		3,162.00
LS00002	INTENDENTE	P	41	3	201210	201111		3,162.00
LS00002	INTENDENTE	P	41	3	201110	201013		3,062.00
LS00002	INTENDENTE	P	41	1	201110	201013		3,062.00
LS00002	INTENDENTE	P	41	3	201110	201013		3,062.00
LS00002	INTENDENTE	D	86	3	099999	199901		-
LS00002	INTENDENTE	P	86	3	099999	201103		267.09
LS00002	INTENDENTE	D	86	3	201102	200903		264.71
LS00002	INTENDENTE	D	93	3	099999	201217		-
LS00002	INTENDENTE	P	ET	3	099999	199403		17.06
LS00002	INTENDENTE	P	GE	3	201823	201823		15,600.00
LS00002	INTENDENTE	P	GE	3	201823	201823		15,600.00
LS00002	INTENDENTE	P	GE	3	201723	201723		15,600.00
LS00002	INTENDENTE	P	GE	3	201623	201623		15,600.00
LS00002	INTENDENTE	P	GE	3	201623	201623		15,600.00
LS00002	INTENDENTE	P	GE	3	201424	201424		15,600.00
LS00002	INTENDENTE	P	GE	3	201324	201324		11,113.06
LS00002	INTENDENTE	P	GE	3	201224	201224		10,618.66
LS00002	INTENDENTE	P	GE	3	201124	201124		10,418.66
LS00002	INTENDENTE	D	ST	3	099999	201409		-
LS00002	INTENDENTE	P	VA	3	099999	201211		215.00
LS00002	INTENDENTE	P	VA	3	201210	201111		165.00
LS00002	INTENDENTE	P	VA	3	201110	201013		165.00
LS00006	AUXILIAR DE INTENDENCIA	P	07	3	099999	202003		6,895.70
LS00006	AUXILIAR DE INTENDENCIA	P	07	3	202002	201903		6,475.52
LS00006	AUXILIAR DE INTENDENCIA	P	07	3	201902	201803		6,208.58
LS00006	AUXILIAR DE INTENDENCIA	P	07	3	201802	201703		6,001.52
LS00006	AUXILIAR DE INTENDENCIA	P	07	3	201702	201603		5,622.20
LS00006	AUXILIAR DE INTENDENCIA	P	07	3	201602	201503		5,944.41
LS00006	AUXILIAR DE INTENDENCIA	P	07	3	201502	201403		5,458.61
LS00006	AUXILIAR DE INTENDENCIA	P	07	3	201402	201303		5,274.21
LS00006	AUXILIAR DE INTENDENCIA	P	07	3	201302	201203		5,076.24
LS00006	AUXILIAR DE INTENDENCIA	P	07	3	201202	201103		4,880.40
LS00006	AUXILIAR DE INTENDENCIA	P	07	3	201102	201003		4,706.83
LS00006	AUXILIAR DE INTENDENCIA	P	38	3	099999	201903		1,054.82
LS00006	AUXILIAR DE INTENDENCIA	P	38	3	201902	201803		900.82
LS00006	AUXILIAR DE INTENDENCIA	P	38	3	201702	201603		740.82
LS00006	AUXILIAR DE INTENDENCIA	P	38	3	201602	201503		100.00
LS00006	AUXILIAR DE INTENDENCIA	P	41	1	099999	201401		3,672.00
LS00006	AUXILIAR DE INTENDENCIA	P	41	2	099999	201401		3,672.00
LS00006	AUXILIAR DE INTENDENCIA	P	41	3	099999	201401		3,672.00
LS00006	AUXILIAR DE INTENDENCIA	P	41	1	201304	201303		3,342.00
LS00006	AUXILIAR DE INTENDENCIA	P	41	3	201304	201303		3,342.00
LS00006	AUXILIAR DE INTENDENCIA	P	41	2	201304	201303		3,342.00
LS00006	AUXILIAR DE INTENDENCIA	P	41	3	201302	201211		3,262.00
LS00006	AUXILIAR DE INTENDENCIA	P	41	2	201302	201211		3,262.00
LS00006	AUXILIAR DE INTENDENCIA	P	41	1	201302	201211		3,262.00
LS00006	AUXILIAR DE INTENDENCIA	P	41	3	201210	201111		3,162.00
LS00006	AUXILIAR DE INTENDENCIA	P	41	2	201210	201111		3,162.00
LS00006	AUXILIAR DE INTENDENCIA	P	41	1	201210	201111		3,162.00
LS00006	AUXILIAR DE INTENDENCIA	P	41	3	201110	201013		3,062.00
LS00006	AUXILIAR DE INTENDENCIA	P	41	1	201110	201013		3,062.00
LS00006	AUXILIAR DE INTENDENCIA	P	41	2	201110	201013		3,062.00
LS00006	AUXILIAR DE INTENDENCIA	D	86	3	099999	199901		-
LS00006	AUXILIAR DE INTENDENCIA	P	86	3	099999	201103		267.75
LS00006	AUXILIAR DE INTENDENCIA	P	86	3	201102	200903		267.75
LS00006	AUXILIAR DE INTENDENCIA	D	93	3	099999	201217		-
LS00006	AUXILIAR DE INTENDENCIA	P	ET	3	099999	199403		17.06
LS00006	AUXILIAR DE INTENDENCIA	P	GE	3	201823	201823		15,600.00
LS00006	AUXILIAR DE INTENDENCIA	P	GE	3	201723	201723		15,600.00
LS00006	AUXILIAR DE INTENDENCIA	P	GE	3	201623	201623		15,600.00
LS00006	AUXILIAR DE INTENDENCIA	P	GE	3	201523	201523		15,600.00



SERVICIOS EDUCATIVOS DE QUINTANA ROO
EJERCICIO FISCAL 2021



GOBIERNO DEL ESTADO DE QUINTANA ROO								
Tribunales Acreditados								
Organización Descentralizada								
CATEGORIA	DESCRIPCION	PERCIDE	CONCEPTO	NIVEL	BUELD	GNA_FIN	GNA_INI	IMPORTE
A		S	O	O	O			HEBRRAL
LS0000	AUXILIAR DE INTENDENCIA	P		GE	3	201424	201424	15,600.00
LS0000	AUXILIAR DE INTENDENCIA	P		GE	3	201224	201224	10,757.94
LS0000	AUXILIAR DE INTENDENCIA	P		GE	3	201224	201224	10,263.54
LS0000	AUXILIAR DE INTENDENCIA	P		GE	3	201124	201124	10,053.54
LS0000	AUXILIAR DE INTENDENCIA	D		ST	3	999999	201409	-
LS0000	AUXILIAR DE INTENDENCIA	P		VA	3	999999	201211	215.00
LS0000	AUXILIAR DE INTENDENCIA	P		VA	3	201210	201111	185.00
LS0000	AUXILIAR DE INTENDENCIA	P		VA	3	201110	201013	185.00
LS14012	GUARDIAN	P		07	3	999999	202003	7,342.02
LS14012	GUARDIAN	P		07	3	202002	201903	7,100.60
LS14012	GUARDIAN	P		07	3	201902	201803	6,804.60
LS14012	GUARDIAN	P		07	3	201802	201703	6,500.64
LS14012	GUARDIAN	P		07	3	201702	201603	6,354.20
LS14012	GUARDIAN	P		07	3	201602	201503	6,198.23
LS14012	GUARDIAN	P		07	3	201502	201403	5,995.72
LS14012	GUARDIAN	P		07	3	201402	201303	5,793.30
LS14012	GUARDIAN	P		07	3	201302	201203	5,596.22
LS14012	GUARDIAN	P		07	3	201202	201103	5,392.45
LS14012	GUARDIAN	P		07	3	201102	201003	5,191.16
LS14012	GUARDIAN	P		38	3	999999	201903	1,064.82
LS14012	GUARDIAN	P		38	3	201902	201703	900.52
LS14012	GUARDIAN	P		38	3	201702	201603	740.82
LS14012	GUARDIAN	P		38	3	201602	201503	100.00
LS14012	GUARDIAN	P		41	1	999999	201401	3,672.00
LS14012	GUARDIAN	P		41	3	999999	201401	3,672.00
LS14012	GUARDIAN	P		41	2	999999	201401	3,672.00
LS14012	GUARDIAN	P		41	2	201324	201303	3,342.00
LS14012	GUARDIAN	P		41	1	201324	201303	3,342.00
LS14012	GUARDIAN	P		41	3	201324	201303	3,342.00
LS14012	GUARDIAN	P		41	2	201302	201211	3,262.00
LS14012	GUARDIAN	P		41	3	201302	201211	3,262.00
LS14012	GUARDIAN	P		41	1	201302	201211	3,262.00
LS14012	GUARDIAN	P		41	2	201210	201111	3,182.00
LS14012	GUARDIAN	P		41	1	201210	201111	3,182.00
LS14012	GUARDIAN	P		41	3	201210	201111	3,182.00
LS14012	GUARDIAN	P		41	3	201110	201013	3,082.00
LS14012	GUARDIAN	P		41	2	201110	201013	3,082.00
LS14012	GUARDIAN	P		41	1	201110	201013	3,082.00
LS14012	GUARDIAN	D		58	3	999999	100801	-
LS14012	GUARDIAN	P		86	3	999999	201103	432.84
LS14012	GUARDIAN	P		86	3	201102	200903	298.55
LS14012	GUARDIAN	D		99	3	999999	201217	-
LS14012	GUARDIAN	P		ET	3	999999	199403	21.12
LS14012	GUARDIAN	P		GE	3	201623	201623	15,600.00
LS14012	GUARDIAN	P		GE	3	201623	201623	15,600.00
LS14012	GUARDIAN	P		GE	3	201723	201723	15,600.00
LS14012	GUARDIAN	P		GE	3	201623	201623	15,600.00
LS14012	GUARDIAN	P		GE	3	201623	201623	15,600.00
LS14012	GUARDIAN	P		GE	3	201424	201424	15,600.00
LS14012	GUARDIAN	P		GE	3	201324	201324	11,545.96
LS14012	GUARDIAN	P		GE	3	201224	201224	11,051.26
LS14012	GUARDIAN	P		GE	3	201124	201124	10,851.26
LS14012	GUARDIAN	D		ST	3	999999	201409	-
LS14012	GUARDIAN	P		VA	3	999999	201211	215.00
LS14012	GUARDIAN	P		VA	3	201210	201111	185.00
LS14012	GUARDIAN	P		VA	3	201110	201013	185.00
MA01001	JEFE DE OFICINA	P		07	3	999999	202003	11,122.54
MA01001	JEFE DE OFICINA	P		07	1	999999	202003	10,745.42
MA01001	JEFE DE OFICINA	P		07	2	999999	202003	10,798.42
MA01001	JEFE DE OFICINA	P		07	1	202002	201903	10,303.06
MA01001	JEFE DE OFICINA	P		07	3	202002	201903	10,705.00
MA01001	JEFE DE OFICINA	P		07	2	202002	201903	10,393.06
MA01001	JEFE DE OFICINA	P		07	3	201902	201803	10,306.38
MA01001	JEFE DE OFICINA	P		07	2	201902	201803	9,959.80
MA01001	JEFE DE OFICINA	P		07	1	201902	201803	9,959.80
MA01001	JEFE DE OFICINA	P		07	3	201802	201703	9,669.42
MA01001	JEFE DE OFICINA	P		07	1	201802	201703	9,632.29



SERVICIOS EDUCATIVOS DE QUINTANA ROO
EJERCICIO FISCAL 2021



GOBIERNO DEL ESTADO DE QUINTANA ROO								
Tabulador Autorizado								
Organización Descentralizada								
CATEGORIA	DESCRIPCION	PERIODE	CONCEPT	NIVEL	SUBLO	GNA_FIN	GNA_INI	IMPORTE
A		D	O	O	O			MESES
MA01001	JEFE DE OFICINA	P	07	2	201802	201700		9,832.29
MA01001	JEFE DE OFICINA	P	07	1	201702	201803		9,344.48
MA01001	JEFE DE OFICINA	P	07	2	201702	201803		9,344.48
MA01001	JEFE DE OFICINA	P	07	3	201702	201803		9,671.54
MA01001	JEFE DE OFICINA	P	07	3	201802	201903		9,376.19
MA01001	JEFE DE OFICINA	P	07	1	201802	201903		9,058.12
MA01001	JEFE DE OFICINA	P	07	2	201802	201903		9,058.12
MA01001	JEFE DE OFICINA	P	07	3	201802	201903		9,067.88
MA01001	JEFE DE OFICINA	P	07	2	201802	201300		8,791.24
MA01001	JEFE DE OFICINA	P	07	1	201502	201303		8,791.24
MA01001	JEFE DE OFICINA	P	07	3	201402	201303		8,791.24
MA01001	JEFE DE OFICINA	P	07	2	201302	201203		8,432.36
MA01001	JEFE DE OFICINA	P	07	1	201302	201203		8,432.36
MA01001	JEFE DE OFICINA	P	07	3	201302	201203		8,432.36
MA01001	JEFE DE OFICINA	P	07	2	201202	201103		8,123.68
MA01001	JEFE DE OFICINA	P	07	3	201202	201103		8,123.68
MA01001	JEFE DE OFICINA	P	07	1	201202	201103		8,123.68
MA01001	JEFE DE OFICINA	P	07	1	201102	201003		7,816.76
MA01001	JEFE DE OFICINA	P	07	2	201102	201003		7,816.76
MA01001	JEFE DE OFICINA	P	07	3	201102	201003		7,816.76
MA01001	JEFE DE OFICINA	P	38	3	999999	201903		1,054.82
MA01001	JEFE DE OFICINA	P	38	3	201902	201703		930.82
MA01001	JEFE DE OFICINA	P	38	3	201702	201503		740.82
MA01001	JEFE DE OFICINA	P	41	3	999999	201903		3,342.00
MA01001	JEFE DE OFICINA	P	41	2	999999	201303		3,342.00
MA01001	JEFE DE OFICINA	P	41	1	999999	201303		3,342.00
MA01001	JEFE DE OFICINA	P	41	3	201302	201211		3,282.00
MA01001	JEFE DE OFICINA	P	41	1	201302	201211		3,282.00
MA01001	JEFE DE OFICINA	P	41	2	201302	201211		3,282.00
MA01001	JEFE DE OFICINA	P	41	1	201210	201111		3,182.00
MA01001	JEFE DE OFICINA	P	41	3	201210	201111		3,182.00
MA01001	JEFE DE OFICINA	P	41	2	201210	201111		3,182.00
MA01001	JEFE DE OFICINA	P	41	3	201110	201013		3,062.00
MA01001	JEFE DE OFICINA	P	41	2	201110	201013		3,062.00
MA01001	JEFE DE OFICINA	P	41	1	201110	201013		3,062.00
MA01001	JEFE DE OFICINA	D	58	2	999999	199401		-
MA01001	JEFE DE OFICINA	D	58	3	999999	199401		-
MA01001	JEFE DE OFICINA	D	58	1	999999	199401		-
MA01001	JEFE DE OFICINA	P	86	3	999999	201103		883.40
MA01001	JEFE DE OFICINA	P	86	3	201102	200903		480.11
MA01001	JEFE DE OFICINA	D	93	1	999999	201217		-
MA01001	JEFE DE OFICINA	D	93	2	999999	201217		-
MA01001	JEFE DE OFICINA	D	93	3	999999	201217		-
MA01001	JEFE DE OFICINA	P	GE	3	201823	201823		15,600.00
MA01001	JEFE DE OFICINA	P	GE	3	201823	201823		15,600.00
MA01001	JEFE DE OFICINA	P	GE	3	201723	201723		15,600.00
MA01001	JEFE DE OFICINA	P	GE	3	201623	201623		15,600.00
MA01001	JEFE DE OFICINA	P	GE	3	201523	201523		15,600.00
MA01001	JEFE DE OFICINA	P	GE	3	201424	201424		15,600.00
MA01001	JEFE DE OFICINA	P	GE	3	201324	201324		14,179.84
MA01001	JEFE DE OFICINA	P	GE	3	201224	201224		13,485.44
MA01001	JEFE DE OFICINA	P	GE	1	201124	201124		13,485.44
MA01001	JEFE DE OFICINA	P	GE	3	201124	201124		13,485.44
MA01001	JEFE DE OFICINA	P	GE	2	201124	201124		13,485.44
MA01001	JEFE DE OFICINA	D	ST	1	999999	201409		-
MA01001	JEFE DE OFICINA	D	ST	3	999999	201409		-
MA01001	JEFE DE OFICINA	D	ST	2	999999	201409		-
MA01001	JEFE DE OFICINA	P	VA	1	999999	201211		215.00
MA01001	JEFE DE OFICINA	P	VA	3	999999	201211		215.00
MA01001	JEFE DE OFICINA	P	VA	2	999999	201211		215.00
MA01001	JEFE DE OFICINA	P	VA	2	201210	201111		185.00
MA01001	JEFE DE OFICINA	P	VA	1	201210	201111		185.00
MA01001	JEFE DE OFICINA	P	VA	3	201210	201111		185.00
MA01001	JEFE DE OFICINA	P	VA	3	201110	201013		165.00
MA01001	JEFE DE OFICINA	P	VA	2	201110	201013		165.00
MA01001	JEFE DE OFICINA	P	VA	1	201110	201013		165.00
MA01004	JEFE DE MESA	P	07	1	999999	202003		7,532.00



SERVICIOS EDUCATIVOS DE QUINTANA ROO
EJERCICIO FISCAL 2021



GOBIERNO DEL ESTADO DE QUINTANA ROO								
Laborador Asignado								
Organización Descentralizada								
CATEGORÍA	DESCRIPCIÓN	PERIODO	CONCEPTO	NIVEL	SUELDO	GNA_FIN	GNA_INI	IMPORTE
A		D	Q	Q	Q			MESES
MA01004	JEFE DE MESA	P	07	07	2	909999	202005	7,852.08
MA01004	JEFE DE MESA	P	07	07	3	909999	202003	7,708.70
MA01004	JEFE DE MESA	P	07	07	2	202002	201902	7,264.40
MA01004	JEFE DE MESA	P	07	07	3	202002	201902	7,538.36
MA01004	JEFE DE MESA	P	07	07	1	202002	201902	7,264.40
MA01004	JEFE DE MESA	P	07	07	3	201902	201803	7,225.06
MA01004	JEFE DE MESA	P	07	07	2	201902	201803	6,980.74
MA01004	JEFE DE MESA	P	07	07	1	201902	201803	6,980.74
MA01004	JEFE DE MESA	P	07	07	3	201802	201702	6,987.49
MA01004	JEFE DE MESA	P	07	07	1	201802	201702	6,751.20
MA01004	JEFE DE MESA	P	07	07	2	201802	201702	6,751.20
MA01004	JEFE DE MESA	P	07	07	2	201702	201602	6,548.48
MA01004	JEFE DE MESA	P	07	07	3	201702	201602	6,778.71
MA01004	JEFE DE MESA	P	07	07	1	201702	201602	6,548.48
MA01004	JEFE DE MESA	P	07	07	2	201602	201502	6,348.47
MA01004	JEFE DE MESA	P	07	07	3	201602	201502	6,571.70
MA01004	JEFE DE MESA	P	07	07	1	201602	201502	6,348.47
MA01004	JEFE DE MESA	P	07	07	3	201502	201403	6,355.61
MA01004	JEFE DE MESA	P	07	07	1	201502	201303	6,140.69
MA01004	JEFE DE MESA	P	07	07	2	201502	201303	6,140.69
MA01004	JEFE DE MESA	P	07	07	3	201402	201303	6,140.69
MA01004	JEFE DE MESA	P	07	07	1	201302	201203	5,910.19
MA01004	JEFE DE MESA	P	07	07	2	201302	201203	5,910.19
MA01004	JEFE DE MESA	P	07	07	3	201302	201203	5,910.19
MA01004	JEFE DE MESA	P	07	07	3	201202	201102	5,693.82
MA01004	JEFE DE MESA	P	07	07	2	201202	201102	5,693.82
MA01004	JEFE DE MESA	P	07	07	1	201202	201102	5,693.82
MA01004	JEFE DE MESA	P	07	07	2	201102	201003	5,480.10
MA01004	JEFE DE MESA	P	07	07	1	201102	201002	5,480.10
MA01004	JEFE DE MESA	P	07	07	3	201102	201003	5,480.10
MA01004	JEFE DE MESA	P	38	38	3	906699	201903	1,954.62
MA01004	JEFE DE MESA	P	38	38	3	201902	201703	930.67
MA01004	JEFE DE MESA	P	38	38	3	201702	201502	740.62
MA01004	JEFE DE MESA	P	41	41	3	906699	201401	3,672.00
MA01004	JEFE DE MESA	P	41	41	2	906699	201401	3,672.00
MA01004	JEFE DE MESA	P	41	41	1	906699	201401	3,672.00
MA01004	JEFE DE MESA	P	41	41	2	201324	201303	3,342.00
MA01004	JEFE DE MESA	P	41	41	3	201324	201303	3,342.00
MA01004	JEFE DE MESA	P	41	41	1	201324	201303	3,342.00
MA01004	JEFE DE MESA	P	41	41	3	201302	201211	3,282.00
MA01004	JEFE DE MESA	P	41	41	1	201302	201211	3,282.00
MA01004	JEFE DE MESA	P	41	41	2	201302	201211	3,282.00
MA01004	JEFE DE MESA	P	41	41	2	201210	201111	3,182.00
MA01004	JEFE DE MESA	P	41	41	1	201210	201111	3,182.00
MA01004	JEFE DE MESA	P	41	41	3	201210	201111	3,182.00
MA01004	JEFE DE MESA	P	41	41	3	201110	201013	3,092.00
MA01004	JEFE DE MESA	P	41	41	1	201110	201013	3,092.00
MA01004	JEFE DE MESA	P	41	41	2	201110	201013	3,092.00
MA01004	JEFE DE MESA	D	58	58	2	906699	199401	-
MA01004	JEFE DE MESA	D	58	58	3	906699	199401	-
MA01004	JEFE DE MESA	D	58	58	1	906699	199401	-
MA01004	JEFE DE MESA	P	88	88	3	906699	201103	495.19
MA01004	JEFE DE MESA	P	88	88	3	201102	200903	322.71
MA01004	JEFE DE MESA	D	99	99	1	906699	201217	-
MA01004	JEFE DE MESA	D	99	99	3	906699	201217	-
MA01004	JEFE DE MESA	D	99	99	2	906699	201217	-
MA01004	JEFE DE MESA	P	GE	GE	3	201623	201623	15,600.00
MA01004	JEFE DE MESA	P	GE	GE	3	201623	201623	15,600.00
MA01004	JEFE DE MESA	P	GE	GE	3	201723	201723	15,600.00
MA01004	JEFE DE MESA	P	GE	GE	3	201623	201623	15,600.00
MA01004	JEFE DE MESA	P	GE	GE	3	201523	201523	15,600.00
MA01004	JEFE DE MESA	P	GE	GE	3	201424	201424	15,600.00
MA01004	JEFE DE MESA	P	GE	GE	3	201324	201324	12,005.04
MA01004	JEFE DE MESA	P	OE	OE	3	201224	201224	11,514.94
MA01004	JEFE DE MESA	D	ST	ST	1	906699	201409	-
MA01004	JEFE DE MESA	D	ST	ST	3	906699	201409	-
MA01004	JEFE DE MESA	D	ST	ST	2	906699	201409	-



SERVICIOS EDUCATIVOS DE QUINTANA ROO
EJERCICIO FISCAL 2021



GOBIERNO DEL ESTADO DE QUINTANA ROO							
Tributación Autocobrada							
Organización Descentralizada							
CATEGORIA	DESCRIPCION	PERCENTAJE	CONCEPTO	NIVEL_SUELDO	CNA_FIN	CNA_INI	IMPORTE MENSUAL
MA01004	JEFE DE MESA	P	VA	3	99999	201211	215.00
MA01004	JEFE DE MESA	P	VA	2	99999	201211	215.00
MA01004	JEFE DE MESA	P	VA	1	99999	201211	215.00
MA01004	JEFE DE MESA	P	VA	1	201210	201111	185.00
MA01004	JEFE DE MESA	P	VA	2	201210	201111	185.00
MA01004	JEFE DE MESA	P	VA	3	201210	201111	185.00
MA01004	JEFE DE MESA	P	VA	2	201110	201013	165.00
MA01004	JEFE DE MESA	P	VA	3	201110	201013	165.00
MA01004	JEFE DE MESA	P	VA	1	201110	201013	165.00
MA04003	ANALISTA DE SISTEMAS ADMINISTRATIVOS	P	07	3	99999	202003	6,077.52
MA04003	ANALISTA DE SISTEMAS ADMINISTRATIVOS	P	07	2	99999	202003	6,770.52
MA04003	ANALISTA DE SISTEMAS ADMINISTRATIVOS	P	07	1	99999	202003	6,770.52
MA04003	ANALISTA DE SISTEMAS ADMINISTRATIVOS	P	07	3	202002	201903	6,779.02
MA04003	ANALISTA DE SISTEMAS ADMINISTRATIVOS	P	07	2	202002	201903	6,482.12
MA04003	ANALISTA DE SISTEMAS ADMINISTRATIVOS	P	07	1	202002	201903	6,482.12
MA04003	ANALISTA DE SISTEMAS ADMINISTRATIVOS	P	07	1	201902	201803	6,128.52
MA04003	ANALISTA DE SISTEMAS ADMINISTRATIVOS	P	07	3	201902	201803	6,413.04
MA04003	ANALISTA DE SISTEMAS ADMINISTRATIVOS	P	07	2	201902	201803	6,128.52
MA04003	ANALISTA DE SISTEMAS ADMINISTRATIVOS	P	07	3	201802	201703	5,136.39
MA04003	ANALISTA DE SISTEMAS ADMINISTRATIVOS	P	07	2	201802	201703	7,861.24
MA04003	ANALISTA DE SISTEMAS ADMINISTRATIVOS	P	07	1	201802	201703	7,861.24
MA04003	ANALISTA DE SISTEMAS ADMINISTRATIVOS	P	07	3	201702	201603	7,893.28
MA04003	ANALISTA DE SISTEMAS ADMINISTRATIVOS	P	07	1	201702	201603	7,825.33
MA04003	ANALISTA DE SISTEMAS ADMINISTRATIVOS	P	07	2	201702	201603	7,825.33
MA04003	ANALISTA DE SISTEMAS ADMINISTRATIVOS	P	07	1	201602	201503	7,393.46
MA04003	ANALISTA DE SISTEMAS ADMINISTRATIVOS	P	07	2	201602	201503	7,393.46
MA04003	ANALISTA DE SISTEMAS ADMINISTRATIVOS	P	07	3	201602	201503	7,852.23
MA04003	ANALISTA DE SISTEMAS ADMINISTRATIVOS	P	07	3	201502	201403	7,400.51
MA04003	ANALISTA DE SISTEMAS ADMINISTRATIVOS	P	07	1	201502	201303	7,150.35
MA04003	ANALISTA DE SISTEMAS ADMINISTRATIVOS	P	07	2	201502	201303	7,150.35
MA04003	ANALISTA DE SISTEMAS ADMINISTRATIVOS	P	07	3	201402	201303	7,150.35
MA04003	ANALISTA DE SISTEMAS ADMINISTRATIVOS	P	07	3	201302	201203	6,881.95
MA04003	ANALISTA DE SISTEMAS ADMINISTRATIVOS	P	07	1	201302	201203	6,881.95
MA04003	ANALISTA DE SISTEMAS ADMINISTRATIVOS	P	07	2	201302	201203	6,881.95
MA04003	ANALISTA DE SISTEMAS ADMINISTRATIVOS	P	07	2	201202	201103	6,830.01
MA04003	ANALISTA DE SISTEMAS ADMINISTRATIVOS	P	07	3	201202	201103	6,830.01
MA04003	ANALISTA DE SISTEMAS ADMINISTRATIVOS	P	07	1	201202	201103	6,830.01
MA04003	ANALISTA DE SISTEMAS ADMINISTRATIVOS	P	07	2	201102	201003	6,381.15
MA04003	ANALISTA DE SISTEMAS ADMINISTRATIVOS	P	07	1	201102	201003	6,381.15
MA04003	ANALISTA DE SISTEMAS ADMINISTRATIVOS	P	07	3	201102	201003	6,381.15
MA04003	ANALISTA DE SISTEMAS ADMINISTRATIVOS	P	38	3	99999	201903	1,064.82
MA04003	ANALISTA DE SISTEMAS ADMINISTRATIVOS	P	38	3	201902	201703	900.82
MA04003	ANALISTA DE SISTEMAS ADMINISTRATIVOS	P	38	3	201702	201503	740.82
MA04003	ANALISTA DE SISTEMAS ADMINISTRATIVOS	P	41	2	99999	201303	3,342.00
MA04003	ANALISTA DE SISTEMAS ADMINISTRATIVOS	P	41	3	99999	201303	3,342.00
MA04003	ANALISTA DE SISTEMAS ADMINISTRATIVOS	P	41	1	99999	201303	3,342.00
MA04003	ANALISTA DE SISTEMAS ADMINISTRATIVOS	P	41	3	201302	201211	3,262.00
MA04003	ANALISTA DE SISTEMAS ADMINISTRATIVOS	P	41	2	201302	201211	3,262.00
MA04003	ANALISTA DE SISTEMAS ADMINISTRATIVOS	P	41	1	201302	201211	3,262.00
MA04003	ANALISTA DE SISTEMAS ADMINISTRATIVOS	P	41	1	201210	201111	3,182.00
MA04003	ANALISTA DE SISTEMAS ADMINISTRATIVOS	P	41	3	201210	201111	3,182.00
MA04003	ANALISTA DE SISTEMAS ADMINISTRATIVOS	P	41	2	201210	201111	3,182.00
MA04003	ANALISTA DE SISTEMAS ADMINISTRATIVOS	P	41	2	201110	201013	3,062.00
MA04003	ANALISTA DE SISTEMAS ADMINISTRATIVOS	P	41	1	201110	201013	3,062.00
MA04003	ANALISTA DE SISTEMAS ADMINISTRATIVOS	P	41	3	201110	201013	3,062.00
MA04003	ANALISTA DE SISTEMAS ADMINISTRATIVOS	D	58	1	99999	199401	-
MA04003	ANALISTA DE SISTEMAS ADMINISTRATIVOS	D	58	3	99999	199401	-
MA04003	ANALISTA DE SISTEMAS ADMINISTRATIVOS	D	58	2	99999	199401	-
MA04003	ANALISTA DE SISTEMAS ADMINISTRATIVOS	P	86	3	99999	201103	841.61
MA04003	ANALISTA DE SISTEMAS ADMINISTRATIVOS	P	86	3	201102	200902	375.70
MA04003	ANALISTA DE SISTEMAS ADMINISTRATIVOS	D	93	3	99999	201217	-
MA04003	ANALISTA DE SISTEMAS ADMINISTRATIVOS	D	93	2	99999	201217	-
MA04003	ANALISTA DE SISTEMAS ADMINISTRATIVOS	D	93	1	99999	201217	-
MA04003	ANALISTA DE SISTEMAS ADMINISTRATIVOS	P	0E	3	201823	201823	15,800.00
MA04003	ANALISTA DE SISTEMAS ADMINISTRATIVOS	P	0E	3	201823	201823	15,800.00
MA04003	ANALISTA DE SISTEMAS ADMINISTRATIVOS	P	0E	3	201723	201723	15,800.00
MA04003	ANALISTA DE SISTEMAS ADMINISTRATIVOS	P	0E	3	201623	201623	15,800.00



SERVICIOS EDUCATIVOS DE QUINTANA ROO
EJERCICIO FISCAL 2021



GOBIERNO DEL ESTADO DE QUINTANA ROO								
Tabulador Autorizado								
Organismo Descentralizado								
CATEGORIA	DESCRIPCION	PERIODO	CONCEPTO	NIVEL	SUELDO	GNA_P01	GNA_P02	IMPORTE
A		D	C	Q	Q			Mensual
MA04003	ANALISTA DE SISTEMAS ADMINISTRATIVOS	P	0E	3	201523	201523		15,800.00
MA04003	ANALISTA DE SISTEMAS ADMINISTRATIVOS	P	0E	3	201424	201424		15,800.00
MA04003	ANALISTA DE SISTEMAS ADMINISTRATIVOS	P	0E	3	201324	201324		12,947.16
MA04003	ANALISTA DE SISTEMAS ADMINISTRATIVOS	P	0E	3	201224	201224		12,302.76
MA04003	ANALISTA DE SISTEMAS ADMINISTRATIVOS	P	0E	3	201124	201124		12,152.76
MA04003	ANALISTA DE SISTEMAS ADMINISTRATIVOS	P	0E	1	201124	201124		12,152.76
MA04003	ANALISTA DE SISTEMAS ADMINISTRATIVOS	P	0E	2	201124	201124		12,152.76
MA04003	ANALISTA DE SISTEMAS ADMINISTRATIVOS	D	ST	1	999999	201400		-
MA04003	ANALISTA DE SISTEMAS ADMINISTRATIVOS	D	ST	2	999999	201400		-
MA04003	ANALISTA DE SISTEMAS ADMINISTRATIVOS	D	ST	3	999999	201400		-
MA04003	ANALISTA DE SISTEMAS ADMINISTRATIVOS	P	VA	2	999999	201211		215.00
MA04003	ANALISTA DE SISTEMAS ADMINISTRATIVOS	P	VA	1	999999	201211		215.00
MA04003	ANALISTA DE SISTEMAS ADMINISTRATIVOS	P	VA	3	999999	201211		215.00
MA04003	ANALISTA DE SISTEMAS ADMINISTRATIVOS	P	VA	1	201210	201111		165.00
MA04003	ANALISTA DE SISTEMAS ADMINISTRATIVOS	P	VA	2	201210	201111		165.00
MA04003	ANALISTA DE SISTEMAS ADMINISTRATIVOS	P	VA	3	201210	201111		165.00
MA04003	ANALISTA DE SISTEMAS ADMINISTRATIVOS	P	VA	3	201110	201013		165.00
MA04003	ANALISTA DE SISTEMAS ADMINISTRATIVOS	P	VA	2	201110	201013		165.00
MA04003	ANALISTA DE SISTEMAS ADMINISTRATIVOS	P	VA	1	201110	201013		165.00
MA08004	TAQUIMECANOGRAFA	P	07	3	999999	202003		7,068.52
MA08004	TAQUIMECANOGRAFA	P	07	1	999999	202003		6,829.59
MA08004	TAQUIMECANOGRAFA	P	07	2	999999	202003		6,829.59
MA08004	TAQUIMECANOGRAFA	P	07	2	202002	201903		6,804.92
MA08004	TAQUIMECANOGRAFA	P	07	1	202002	201903		6,804.92
MA08004	TAQUIMECANOGRAFA	P	07	3	202002	201903		6,806.08
MA08004	TAQUIMECANOGRAFA	P	07	2	201902	201803		6,329.58
MA08004	TAQUIMECANOGRAFA	P	07	3	201902	201803		6,351.10
MA08004	TAQUIMECANOGRAFA	P	07	1	201903	201803		6,329.58
MA08004	TAQUIMECANOGRAFA	P	07	3	201802	201703		6,335.89
MA08004	TAQUIMECANOGRAFA	P	07	1	201803	201703		6,121.44
MA08004	TAQUIMECANOGRAFA	P	07	2	201802	201703		6,121.44
MA08004	TAQUIMECANOGRAFA	P	07	3	201702	201603		6,148.38
MA08004	TAQUIMECANOGRAFA	P	07	2	201702	201603		5,834.53
MA08004	TAQUIMECANOGRAFA	P	07	1	201702	201603		5,838.53
MA09004	TAQUIMECANOGRAFA	P	07	3	201602	201503		5,858.68
MA09004	TAQUIMECANOGRAFA	P	07	2	201602	201503		5,757.18
MA09004	TAQUIMECANOGRAFA	P	07	1	201602	201503		5,757.18
MA09004	TAQUIMECANOGRAFA	P	07	3	201502	201403		5,702.75
MA09004	TAQUIMECANOGRAFA	P	07	2	201502	201303		5,567.87
MA09004	TAQUIMECANOGRAFA	P	07	1	201502	201303		5,567.87
MA09004	TAQUIMECANOGRAFA	P	07	3	201402	201303		5,567.87
MA09004	TAQUIMECANOGRAFA	P	07	2	201302	201203		5,388.87
MA09004	TAQUIMECANOGRAFA	P	07	3	201302	201203		5,358.87
MA09004	TAQUIMECANOGRAFA	P	07	1	201302	201203		5,358.87
MA09004	TAQUIMECANOGRAFA	P	07	2	201202	201103		5,162.89
MA09004	TAQUIMECANOGRAFA	P	07	1	201202	201103		5,162.89
MA09004	TAQUIMECANOGRAFA	P	07	3	201202	201103		5,162.89
MA09004	TAQUIMECANOGRAFA	P	07	3	201102	201003		4,968.99
MA09004	TAQUIMECANOGRAFA	P	07	2	201102	201003		4,988.99
MA09004	TAQUIMECANOGRAFA	P	07	1	201102	201003		4,988.99
MA09004	TAQUIMECANOGRAFA	P	38	3	999999	201903		1,064.82
MA09004	TAQUIMECANOGRAFA	P	38	3	201902	201703		900.82
MA09004	TAQUIMECANOGRAFA	P	38	3	201702	201503		749.82
MA09004	TAQUIMECANOGRAFA	P	41	1	999999	201303		3,342.00
MA09004	TAQUIMECANOGRAFA	P	41	3	999999	201303		3,342.00
MA09004	TAQUIMECANOGRAFA	P	41	2	999999	201303		3,342.00
MA09004	TAQUIMECANOGRAFA	P	41	1	201302	201211		3,282.00
MA09004	TAQUIMECANOGRAFA	P	41	3	201302	201211		3,282.00
MA09004	TAQUIMECANOGRAFA	P	41	2	201302	201211		3,282.00
MA09004	TAQUIMECANOGRAFA	P	41	3	201210	201111		3,182.00
MA09004	TAQUIMECANOGRAFA	P	41	1	201210	201111		3,182.00
MA09004	TAQUIMECANOGRAFA	P	41	2	201210	201111		3,182.00
MA09004	TAQUIMECANOGRAFA	P	41	1	201110	201013		3,062.00
MA09004	TAQUIMECANOGRAFA	P	41	3	201110	201013		3,062.00
MA09004	TAQUIMECANOGRAFA	P	41	2	201110	201013		3,062.00
MA09004	TAQUIMECANOGRAFA	D	58	3	999999	199401		-
MA09004	TAQUIMECANOGRAFA	D	58	2	999999	199401		-



SERVICIOS EDUCATIVOS DE QUINTANA ROO
EJERCICIO FISCAL 2021



GOBIERNO DEL ESTADO DE QUINTANA ROO								
Tallerías Automotrices								
Organismo Descentralizado								
CATEGORÍA	DESCRIPCIÓN	PERIODO	CONCEPTO	NIVEL_BUELO	QNA_PN	QNA_M8	IMPORTE	
A		O	O	O			MONETARIO	
MA08004	TAQUIMECANOGRAFIA	D	58	1	99999	199401	-	
MA08004	TAQUIMECANOGRAFIA	P	66	3	99999	201103	408.93	
MA08004	TAQUIMECANOGRAFIA	P	66	3	201102	200903	278.94	
MA08004	TAQUIMECANOGRAFIA	D	93	1	99999	201217	-	
MA08004	TAQUIMECANOGRAFIA	D	93	2	99999	201217	-	
MA08004	TAQUIMECANOGRAFIA	D	93	3	99999	201217	-	
MA08004	TAQUIMECANOGRAFIA	P	GE	3	201623	201623	15,600.00	
MA08004	TAQUIMECANOGRAFIA	P	GE	3	201623	201623	15,600.00	
MA08004	TAQUIMECANOGRAFIA	P	GE	3	201723	201723	15,600.00	
MA08004	TAQUIMECANOGRAFIA	P	GE	3	201623	201623	15,600.00	
MA08004	TAQUIMECANOGRAFIA	P	GE	3	201523	201523	15,600.00	
MA08004	TAQUIMECANOGRAFIA	P	GE	3	201424	201424	15,600.00	
MA08004	TAQUIMECANOGRAFIA	P	GE	3	201324	201324	11,324.38	
MA08004	TAQUIMECANOGRAFIA	P	GE	3	201224	201224	10,629.98	
MA08004	TAQUIMECANOGRAFIA	P	GE	1	201124	201124	10,629.98	
MA08004	TAQUIMECANOGRAFIA	P	GE	3	201124	201124	10,629.98	
MA08004	TAQUIMECANOGRAFIA	P	GE	2	201124	201124	10,629.98	
MA08004	TAQUIMECANOGRAFIA	D	ST	3	99999	201409	-	
MA08004	TAQUIMECANOGRAFIA	D	ST	1	99999	201409	-	
MA08004	TAQUIMECANOGRAFIA	D	ST	2	99999	201409	-	
MA08004	TAQUIMECANOGRAFIA	P	VA	3	99999	201211	215.00	
MA08004	TAQUIMECANOGRAFIA	P	VA	1	99999	201211	215.00	
MA08004	TAQUIMECANOGRAFIA	P	VA	2	99999	201211	215.00	
MA08004	TAQUIMECANOGRAFIA	P	VA	1	201210	201111	185.00	
MA08004	TAQUIMECANOGRAFIA	P	VA	2	201210	201111	185.00	
MA08004	TAQUIMECANOGRAFIA	P	VA	3	201210	201111	185.00	
MA08004	TAQUIMECANOGRAFIA	P	VA	1	201110	201013	185.00	
MA08004	TAQUIMECANOGRAFIA	P	VA	3	201110	201013	185.00	
MA08004	TAQUIMECANOGRAFIA	P	VA	2	201110	201013	185.00	
MA08005	MECANOGRAFIA	P	07	1	99999	202003	6,531.50	
MA08005	MECANOGRAFIA	P	07	3	99999	202003	6,760.10	
MA08005	MECANOGRAFIA	P	07	2	99999	202003	6,531.50	
MA08005	MECANOGRAFIA	P	07	3	202002	201903	6,537.80	
MA08005	MECANOGRAFIA	P	07	2	202002	201903	6,316.72	
MA08005	MECANOGRAFIA	P	07	1	202002	201803	6,316.72	
MA08005	MECANOGRAFIA	P	07	3	201802	201803	6,285.26	
MA08005	MECANOGRAFIA	P	07	1	201802	201803	6,063.40	
MA08005	MECANOGRAFIA	P	07	2	201802	201803	6,093.40	
MA08005	MECANOGRAFIA	P	07	3	201802	201703	5,854.35	
MA08005	MECANOGRAFIA	P	07	3	201802	201703	6,059.24	
MA08005	MECANOGRAFIA	P	07	1	201802	201703	5,854.35	
MA08005	MECANOGRAFIA	P	07	1	201702	201603	5,679.42	
MA08005	MECANOGRAFIA	P	07	3	201702	201603	5,679.19	
MA08005	MECANOGRAFIA	P	07	2	201702	201603	5,679.42	
MA08005	MECANOGRAFIA	P	07	3	201602	201503	5,698.98	
MA08005	MECANOGRAFIA	P	07	1	201602	201503	5,505.98	
MA08005	MECANOGRAFIA	P	07	2	201602	201503	5,505.98	
MA08005	MECANOGRAFIA	P	07	3	201502	201403	5,511.30	
MA08005	MECANOGRAFIA	P	07	2	201502	201303	5,324.93	
MA08005	MECANOGRAFIA	P	07	1	201502	201303	5,324.93	
MA08005	MECANOGRAFIA	P	07	3	201402	201303	5,324.93	
MA08005	MECANOGRAFIA	P	07	2	201302	201203	5,125.05	
MA08005	MECANOGRAFIA	P	07	1	201302	201203	5,125.05	
MA08005	MECANOGRAFIA	P	07	3	201302	201203	5,125.05	
MA08005	MECANOGRAFIA	P	07	3	201202	201103	4,937.43	
MA08005	MECANOGRAFIA	P	07	2	201202	201103	4,937.43	
MA08005	MECANOGRAFIA	P	07	1	201202	201103	4,937.43	
MA08005	MECANOGRAFIA	P	07	2	201102	201003	4,752.10	
MA08005	MECANOGRAFIA	P	07	3	201102	201003	4,752.10	
MA08005	MECANOGRAFIA	P	07	1	201102	201003	4,752.10	
MA08005	MECANOGRAFIA	P	38	3	99999	201903	1,664.82	
MA08005	MECANOGRAFIA	P	38	3	201902	201703	900.80	
MA08005	MECANOGRAFIA	P	38	3	201702	201503	740.82	
MA08005	MECANOGRAFIA	P	41	1	99999	201303	3,342.00	
MA08005	MECANOGRAFIA	P	41	2	99999	201303	3,342.00	
MA08005	MECANOGRAFIA	P	41	3	99999	201303	3,342.00	
MA08005	MECANOGRAFIA	P	41	2	201302	201211	3,262.00	



SERVICIOS EDUCATIVOS DE QUINTANA ROO
EJERCICIO FISCAL 2021



GOBIERNO DEL ESTADO DE QUINTANA ROO								
Tabla del Autorizado								
Organismo Descentralizado								
CATEGORIA	DESCRIPCION	PERIODO	CONCEPTO	NIVEL	SUELDO	QNA_P18	QNA_P11	IMPORTE
A		B	C	D	E			MONESUAL
MA00005	MECANOGRAFA	P	41	1	201302	201211		3,262.00
MA00006	MECANOGRAFA	P	41	3	201302	201211		3,262.00
MA00005	MECANOGRAFA	P	41	2	201210	201111		3,162.00
MA00005	MECANOGRAFA	P	41	1	201210	201111		3,162.00
MA00005	MECANOGRAFA	P	41	3	201210	201111		3,162.00
MA00005	MECANOGRAFA	P	41	2	201110	201013		3,062.00
MA00005	MECANOGRAFA	P	41	1	201110	201013		3,062.00
MA00005	MECANOGRAFA	P	41	3	201110	201013		3,062.00
MA00005	MECANOGRAFA	D	58	3	090909	199401		-
MA00005	MECANOGRAFA	D	58	2	090909	199401		-
MA00005	MECANOGRAFA	D	58	1	090909	199401		-
MA00005	MECANOGRAFA	P	86	3	090909	201103		391.84
MA00005	MECANOGRAFA	P	86	3	201102	200903		288.29
MA00005	MECANOGRAFA	D	86	2	090909	201217		-
MA00005	MECANOGRAFA	D	86	1	090909	201217		-
MA00005	MECANOGRAFA	D	86	3	090909	201217		-
MA00005	MECANOGRAFA	D	87	1	090909	201409		-
MA00005	MECANOGRAFA	D	87	2	090909	201409		-
MA00005	MECANOGRAFA	D	87	3	090909	201409		-
MA00005	MECANOGRAFA	P	VA	1	090909	201211		215.00
MA00005	MECANOGRAFA	P	VA	2	090909	201211		215.00
MA00005	MECANOGRAFA	P	VA	3	090909	201211		215.00
MA00005	MECANOGRAFA	P	VA	2	201210	201111		195.00
MA00005	MECANOGRAFA	P	VA	1	201210	201111		195.00
MA00005	MECANOGRAFA	P	VA	3	201210	201111		195.00
MA00005	MECANOGRAFA	P	VA	2	201110	201013		195.00
MA00005	MECANOGRAFA	P	VA	3	201110	201013		195.00
MA00005	MECANOGRAFA	P	VA	1	201110	201013		195.00
MA00016	SECRETARIA DE DIRECTOR DE PLANTEL (ES)	P	07	3	090909	202003		8,645.34
MA00016	SECRETARIA DE DIRECTOR DE PLANTEL (ES)	P	07	1	090909	202003		8,353.98
MA00016	SECRETARIA DE DIRECTOR DE PLANTEL (ES)	P	07	2	090909	202003		8,353.98
MA00016	SECRETARIA DE DIRECTOR DE PLANTEL (ES)	P	07	1	202002	201903		8,078.32
MA00016	SECRETARIA DE DIRECTOR DE PLANTEL (ES)	P	07	3	202002	201903		8,361.08
MA00016	SECRETARIA DE DIRECTOR DE PLANTEL (ES)	P	07	2	202002	201903		8,078.32
MA00016	SECRETARIA DE DIRECTOR DE PLANTEL (ES)	P	07	3	201902	201803		8,012.52
MA00016	SECRETARIA DE DIRECTOR DE PLANTEL (ES)	P	07	2	201902	201803		7,741.56
MA00016	SECRETARIA DE DIRECTOR DE PLANTEL (ES)	P	07	1	201902	201803		7,741.56
MA00016	SECRETARIA DE DIRECTOR DE PLANTEL (ES)	P	07	1	201802	201703		7,487.00
MA00016	SECRETARIA DE DIRECTOR DE PLANTEL (ES)	P	07	3	201802	201703		7,748.04
MA00016	SECRETARIA DE DIRECTOR DE PLANTEL (ES)	P	07	2	201802	201703		7,487.00
MA00016	SECRETARIA DE DIRECTOR DE PLANTEL (ES)	P	07	3	201702	201603		7,517.50
MA00016	SECRETARIA DE DIRECTOR DE PLANTEL (ES)	P	07	2	201702	201603		7,263.29
MA00016	SECRETARIA DE DIRECTOR DE PLANTEL (ES)	P	07	1	201702	201603		7,263.29
MA00016	SECRETARIA DE DIRECTOR DE PLANTEL (ES)	P	07	2	201602	201503		7,041.48
MA00016	SECRETARIA DE DIRECTOR DE PLANTEL (ES)	P	07	1	201602	201503		7,041.48
MA00016	SECRETARIA DE DIRECTOR DE PLANTEL (ES)	P	07	3	201602	201503		7,287.83
MA00016	SECRETARIA DE DIRECTOR DE PLANTEL (ES)	P	07	3	201502	201403		7,048.29
MA00016	SECRETARIA DE DIRECTOR DE PLANTEL (ES)	P	07	1	201502	201303		6,806.94
MA00016	SECRETARIA DE DIRECTOR DE PLANTEL (ES)	P	07	2	201502	201303		6,808.94
MA00016	SECRETARIA DE DIRECTOR DE PLANTEL (ES)	P	07	3	201402	201303		6,808.94
MA00016	SECRETARIA DE DIRECTOR DE PLANTEL (ES)	P	07	3	201302	201203		6,954.32
MA00016	SECRETARIA DE DIRECTOR DE PLANTEL (ES)	P	07	1	201302	201203		6,954.32
MA00016	SECRETARIA DE DIRECTOR DE PLANTEL (ES)	P	07	2	201302	201203		6,954.32
MA00016	SECRETARIA DE DIRECTOR DE PLANTEL (ES)	P	07	1	201202	201103		6,314.37
MA00016	SECRETARIA DE DIRECTOR DE PLANTEL (ES)	P	07	2	201202	201103		6,314.37
MA00016	SECRETARIA DE DIRECTOR DE PLANTEL (ES)	P	07	3	201202	201103		6,314.37
MA00016	SECRETARIA DE DIRECTOR DE PLANTEL (ES)	P	07	1	201102	201003		6,077.36
MA00016	SECRETARIA DE DIRECTOR DE PLANTEL (ES)	P	07	3	201102	201003		6,077.36
MA00016	SECRETARIA DE DIRECTOR DE PLANTEL (ES)	P	07	2	201102	201003		6,077.36
MA00016	SECRETARIA DE DIRECTOR DE PLANTEL (ES)	P	38	3	090909	201902		1,064.62
MA00016	SECRETARIA DE DIRECTOR DE PLANTEL (ES)	P	38	3	201902	201703		930.62
MA00016	SECRETARIA DE DIRECTOR DE PLANTEL (ES)	P	38	3	201702	201603		740.62
MA00016	SECRETARIA DE DIRECTOR DE PLANTEL (ES)	P	41	1	090909	201401		3,672.00
MA00016	SECRETARIA DE DIRECTOR DE PLANTEL (ES)	P	41	2	090909	201401		3,672.00
MA00016	SECRETARIA DE DIRECTOR DE PLANTEL (ES)	P	41	3	090909	201401		3,672.00
MA00016	SECRETARIA DE DIRECTOR DE PLANTEL (ES)	P	41	1	201324	201303		3,342.00
MA00016	SECRETARIA DE DIRECTOR DE PLANTEL (ES)	P	41	3	201324	201303		3,342.00



SERVICIOS EDUCATIVOS DE QUINTANA ROO
EJERCICIO FISCAL 2021



GOBIERNO DEL ESTADO DE QUINTANA ROO Tributación Autorizada Organización Descentralizada							
CATEGORIA	DESCRIPCION	PERCIDE	CONCEPT	NIVEL_SUELDO	CMA_FIN	CMA_M3	IMPORTE
A		D	O	O			MESESUAL
MA08016	SECRETARIA DE DIRECTOR DE PLANTEL (ES)	P	41	3	201324	201323	3,342.00
MA08016	SECRETARIA DE DIRECTOR DE PLANTEL (ES)	P	41	1	201302	201211	3,262.00
MA08016	SECRETARIA DE DIRECTOR DE PLANTEL (ES)	P	41	2	201302	201211	3,262.00
MA08016	SECRETARIA DE DIRECTOR DE PLANTEL (ES)	P	41	3	201302	201211	3,262.00
MA08016	SECRETARIA DE DIRECTOR DE PLANTEL (ES)	P	41	1	201210	201111	3,182.00
MA08016	SECRETARIA DE DIRECTOR DE PLANTEL (ES)	P	41	2	201210	201111	3,182.00
MA08016	SECRETARIA DE DIRECTOR DE PLANTEL (ES)	P	41	3	201210	201111	3,182.00
MA08016	SECRETARIA DE DIRECTOR DE PLANTEL (ES)	P	41	3	201110	201013	3,062.00
MA08016	SECRETARIA DE DIRECTOR DE PLANTEL (ES)	P	41	1	201110	201013	3,062.00
MA08016	SECRETARIA DE DIRECTOR DE PLANTEL (ES)	P	41	2	201110	201013	3,062.00
MA08016	SECRETARIA DE DIRECTOR DE PLANTEL (ES)	D	88	2	999999	199401	-
MA08016	SECRETARIA DE DIRECTOR DE PLANTEL (ES)	D	88	3	999999	199401	-
MA08016	SECRETARIA DE DIRECTOR DE PLANTEL (ES)	D	88	1	999999	199401	-
MA08016	SECRETARIA DE DIRECTOR DE PLANTEL (ES)	P	88	3	999999	201103	515.80
MA08016	SECRETARIA DE DIRECTOR DE PLANTEL (ES)	P	88	3	201102	200903	307.79
MA08016	SECRETARIA DE DIRECTOR DE PLANTEL (ES)	D	93	1	999999	201217	-
MA08016	SECRETARIA DE DIRECTOR DE PLANTEL (ES)	D	93	2	999999	201217	-
MA08016	SECRETARIA DE DIRECTOR DE PLANTEL (ES)	D	93	3	999999	201217	-
MA08016	SECRETARIA DE DIRECTOR DE PLANTEL (ES)	P	GE	3	201623	201623	15,600.00
MA08016	SECRETARIA DE DIRECTOR DE PLANTEL (ES)	P	GE	3	201623	201623	15,600.00
MA08016	SECRETARIA DE DIRECTOR DE PLANTEL (ES)	P	GE	3	201723	201723	15,600.00
MA08016	SECRETARIA DE DIRECTOR DE PLANTEL (ES)	P	GE	3	201623	201623	15,600.00
MA08016	SECRETARIA DE DIRECTOR DE PLANTEL (ES)	P	GE	3	201523	201523	15,600.00
MA08016	SECRETARIA DE DIRECTOR DE PLANTEL (ES)	P	GE	3	201424	201424	15,600.00
MA08016	SECRETARIA DE DIRECTOR DE PLANTEL (ES)	P	GE	3	201324	201324	12,993.72
MA08016	SECRETARIA DE DIRECTOR DE PLANTEL (ES)	P	GE	3	201224	201224	12,993.72
MA08016	SECRETARIA DE DIRECTOR DE PLANTEL (ES)	D	ST	3	999999	201409	-
MA08016	SECRETARIA DE DIRECTOR DE PLANTEL (ES)	D	ST	2	999999	201409	-
MA08016	SECRETARIA DE DIRECTOR DE PLANTEL (ES)	D	ST	1	999999	201409	-
MA08016	SECRETARIA DE DIRECTOR DE PLANTEL (ES)	P	VA	1	999999	201211	215.00
MA08016	SECRETARIA DE DIRECTOR DE PLANTEL (ES)	P	VA	2	999999	201211	215.00
MA08016	SECRETARIA DE DIRECTOR DE PLANTEL (ES)	P	VA	3	999999	201211	215.00
MA08016	SECRETARIA DE DIRECTOR DE PLANTEL (ES)	P	VA	1	201210	201111	185.00
MA08016	SECRETARIA DE DIRECTOR DE PLANTEL (ES)	P	VA	2	201210	201111	185.00
MA08016	SECRETARIA DE DIRECTOR DE PLANTEL (ES)	P	VA	3	201210	201111	185.00
MA08016	SECRETARIA DE DIRECTOR DE PLANTEL (ES)	P	VA	1	201110	201013	185.00
MA08016	SECRETARIA DE DIRECTOR DE PLANTEL (ES)	P	VA	2	201110	201013	185.00
MA08016	SECRETARIA DE DIRECTOR DE PLANTEL (ES)	P	VA	3	201110	201013	185.00
MS06002	INTENDENTE	P	07	1	999999	202003	6,531.52
MS06002	INTENDENTE	P	07	3	999999	202003	6,790.12
MS06002	INTENDENTE	P	07	2	999999	202003	6,531.52
MS06002	INTENDENTE	P	07	2	202002	201903	6,318.74
MS06002	INTENDENTE	P	07	3	202002	201903	6,537.82
MS06002	INTENDENTE	P	07	1	202002	201903	6,318.74
MS06002	INTENDENTE	P	07	3	201902	201803	6,285.28
MS06002	INTENDENTE	P	07	2	201902	201803	6,053.42
MS06002	INTENDENTE	P	07	1	201902	201803	6,053.42
MS06002	INTENDENTE	P	07	3	201802	201703	6,059.28
MS06002	INTENDENTE	P	07	2	201802	201703	5,854.36
MS06002	INTENDENTE	P	07	1	201802	201703	5,854.36
MS06002	INTENDENTE	P	07	1	201702	201603	5,679.42
MS06002	INTENDENTE	P	07	3	201702	201603	5,679.20
MS06002	INTENDENTE	P	07	2	201702	201603	5,679.42
MS06002	INTENDENTE	P	07	1	201602	201503	5,505.96
MS06002	INTENDENTE	P	07	3	201602	201503	5,695.98
MS06002	INTENDENTE	P	07	2	201602	201503	5,695.98
MS06002	INTENDENTE	P	07	3	201502	201403	6,511.30
MS06002	INTENDENTE	P	07	1	201502	201303	5,324.93
MS06002	INTENDENTE	P	07	2	201502	201303	5,324.93
MS06002	INTENDENTE	P	07	3	201402	201203	5,324.93
MS06002	INTENDENTE	P	07	3	201302	201203	5,125.05
MS06002	INTENDENTE	P	07	1	201302	201203	5,125.05
MS06002	INTENDENTE	P	07	2	201302	201203	5,125.05
MS06002	INTENDENTE	P	07	3	201202	201103	4,937.43
MS06002	INTENDENTE	P	07	1	201202	201103	4,937.43
MS06002	INTENDENTE	P	07	2	201202	201103	4,937.43
MS06002	INTENDENTE	P	07	3	201102	201003	4,752.10



SERVICIOS EDUCATIVOS DE QUINTANA ROO
EJERCICIO FISCAL 2021



GOBIERNO DEL ESTADO DE QUINTANA ROO								
Tributación Adicional								
Dependencia Descentralizada								
CATEGORÍA	DESCRIPCIÓN	PERIODE	CONCEPT	NIVEL_SUELO	QNA_FIN	QNA_III	IMPORTE	
A		S	G	G			MENSUAL	
MS06002	INTENDENTE	P	07	07	1	201102	201003	4,752.10
MS06002	INTENDENTE	P	07	07	2	201102	201003	4,702.10
MS06002	INTENDENTE	P	36	36	3	999999	201903	1,994.02
MS06002	INTENDENTE	P	36	36	3	201902	201705	930.82
MS06002	INTENDENTE	P	36	36	3	201702	201903	740.82
MS06002	INTENDENTE	P	41	41	2	999999	201401	3,672.00
MS06002	INTENDENTE	P	41	41	1	999999	201401	3,672.00
MS06002	INTENDENTE	P	41	41	3	999999	201401	3,672.00
MS06002	INTENDENTE	P	41	41	2	201324	201303	3,342.00
MS06002	INTENDENTE	P	41	41	3	201324	201303	3,342.00
MS06002	INTENDENTE	P	41	41	1	201324	201303	3,342.00
MS06002	INTENDENTE	P	41	41	3	201302	201211	3,282.00
MS06002	INTENDENTE	P	41	41	1	201302	201211	3,282.00
MS06002	INTENDENTE	P	41	41	2	201302	201211	3,282.00
MS06002	INTENDENTE	P	41	41	1	201210	201111	3,182.00
MS06002	INTENDENTE	P	41	41	3	201210	201111	3,182.00
MS06002	INTENDENTE	P	41	41	2	201210	201111	3,182.00
MS06002	INTENDENTE	P	41	41	1	201110	201013	3,082.00
MS06002	INTENDENTE	P	41	41	3	201110	201013	3,082.00
MS06002	INTENDENTE	P	41	41	2	201110	201013	3,082.00
MS06002	INTENDENTE	D	58	58	2	999999	199401	-
MS06002	INTENDENTE	D	58	58	3	999999	199401	-
MS06002	INTENDENTE	D	58	58	1	999999	199401	-
MS06002	INTENDENTE	P	86	86	3	999999	201103	397.25
MS06002	INTENDENTE	P	86	86	3	201102	200903	273.70
MS06002	INTENDENTE	D	80	80	3	999999	201217	-
MS06002	INTENDENTE	D	86	86	1	999999	201217	-
MS06002	INTENDENTE	D	99	99	2	999999	201217	-
MS06002	INTENDENTE	P	0E	0E	3	201623	201623	15,600.00
MS06002	INTENDENTE	P	0E	0E	3	201623	201623	15,600.00
MS06002	INTENDENTE	P	0E	0E	3	201723	201723	15,600.00
MS06002	INTENDENTE	P	0E	0E	3	201623	201623	15,600.00
MS06002	INTENDENTE	P	0E	0E	3	201623	201623	15,600.00
MS06002	INTENDENTE	P	0E	0E	3	201424	201424	15,600.00
MS06002	INTENDENTE	P	0E	0E	3	201324	201324	11,113.06
MS06002	INTENDENTE	P	0E	0E	3	201224	201224	10,618.98
MS06002	INTENDENTE	P	0E	0E	3	201124	201124	10,418.00
MS06002	INTENDENTE	D	ST	ST	1	999999	201409	-
MS06002	INTENDENTE	D	ST	ST	2	999999	201409	-
MS06002	INTENDENTE	D	ST	ST	3	999999	201409	-
MS06002	INTENDENTE	P	VA	VA	1	999999	201211	215.00
MS06002	INTENDENTE	P	VA	VA	2	999999	201211	215.00
MS06002	INTENDENTE	P	VA	VA	3	999999	201211	215.00
MS06002	INTENDENTE	P	VA	VA	1	201210	201111	185.00
MS06002	INTENDENTE	P	VA	VA	2	201210	201111	185.00
MS06002	INTENDENTE	P	VA	VA	3	201210	201111	185.00
MS06002	INTENDENTE	P	VA	VA	1	201110	201013	185.00
MS06002	INTENDENTE	P	VA	VA	3	201110	201013	185.00
MS06002	INTENDENTE	P	VA	VA	2	201110	201013	185.00
MS06006	AUXILIAR DE INTENDENCIA	P	07	07	1	999999	202003	6,531.50
MS06006	AUXILIAR DE INTENDENCIA	P	07	07	2	999999	202003	6,531.50
MS06006	AUXILIAR DE INTENDENCIA	P	07	07	3	999999	202003	6,700.10
MS06006	AUXILIAR DE INTENDENCIA	P	07	07	3	202002	201903	6,937.80
MS06006	AUXILIAR DE INTENDENCIA	P	07	07	1	202002	201903	6,316.72
MS06006	AUXILIAR DE INTENDENCIA	P	07	07	2	202002	201903	6,316.72
MS06006	AUXILIAR DE INTENDENCIA	P	07	07	3	201902	201803	6,295.28
MS06006	AUXILIAR DE INTENDENCIA	P	07	07	1	201802	201803	6,053.40
MS06006	AUXILIAR DE INTENDENCIA	P	07	07	2	201802	201803	6,053.40
MS06006	AUXILIAR DE INTENDENCIA	P	07	07	1	201802	201703	5,854.35
MS06006	AUXILIAR DE INTENDENCIA	P	07	07	2	201802	201703	5,854.35
MS06006	AUXILIAR DE INTENDENCIA	P	07	07	3	201802	201703	6,039.24
MS06006	AUXILIAR DE INTENDENCIA	P	07	07	3	201702	201603	5,878.19
MS06006	AUXILIAR DE INTENDENCIA	P	07	07	1	201702	201603	5,679.42
MS06006	AUXILIAR DE INTENDENCIA	P	07	07	2	201702	201603	5,679.42
MS06006	AUXILIAR DE INTENDENCIA	P	07	07	2	201602	201503	5,905.98
MS06006	AUXILIAR DE INTENDENCIA	P	07	07	1	201602	201503	5,635.99
MS06006	AUXILIAR DE INTENDENCIA	P	07	07	3	201602	201503	5,698.09



SERVICIOS EDUCATIVOS DE QUINTANA ROO
EJERCICIO FISCAL 2021



GOBIERNO DEL ESTADO DE QUINTANA ROO								
Tributación Avanzada								
Departamento Descentralizado								
CATEGORIA	DESCRIPCION	PERCIDE	CONCEPT	NIVEL	BUELD	GNA_FIN	GNA_INI	IMPORTE
A		S	O	O	O			HEBREAL
LS0000	AUXILIAR DE INTENDENCIA	P		GE	3	201424	201424	15,600.00
LS0000	AUXILIAR DE INTENDENCIA	P		GE	3	201324	201324	10,757.94
LS0000	AUXILIAR DE INTENDENCIA	P		GE	3	201224	201224	10,263.54
LS0000	AUXILIAR DE INTENDENCIA	P		GE	3	201124	201124	10,053.54
LS0000	AUXILIAR DE INTENDENCIA	D		ST	3	999999	201409	-
LS0000	AUXILIAR DE INTENDENCIA	P		VA	3	999999	201211	215.00
LS0000	AUXILIAR DE INTENDENCIA	P		VA	3	201210	201111	185.00
LS0000	AUXILIAR DE INTENDENCIA	P		VA	3	201110	201013	185.00
LS14012	GUARDIAN	P		07	3	999999	202003	7,342.02
LS14012	GUARDIAN	P		07	3	202002	201903	7,100.60
LS14012	GUARDIAN	P		07	3	201902	201803	6,804.60
LS14012	GUARDIAN	P		07	3	201802	201703	6,500.64
LS14012	GUARDIAN	P		07	3	201702	201603	6,354.20
LS14012	GUARDIAN	P		07	3	201602	201503	6,198.23
LS14012	GUARDIAN	P		07	3	201502	201403	5,995.72
LS14012	GUARDIAN	P		07	3	201402	201303	5,793.30
LS14012	GUARDIAN	P		07	3	201302	201203	5,596.22
LS14012	GUARDIAN	P		07	3	201202	201103	5,392.45
LS14012	GUARDIAN	P		07	3	201102	201003	5,191.16
LS14012	GUARDIAN	P		38	3	999999	201903	1,064.82
LS14012	GUARDIAN	P		38	3	201902	201703	900.52
LS14012	GUARDIAN	P		38	3	201702	201603	740.82
LS14012	GUARDIAN	P		38	3	201602	201503	100.00
LS14012	GUARDIAN	P		41	1	999999	201401	3,672.00
LS14012	GUARDIAN	P		41	3	999999	201401	3,672.00
LS14012	GUARDIAN	P		41	2	999999	201401	3,672.00
LS14012	GUARDIAN	P		41	2	201324	201303	3,342.00
LS14012	GUARDIAN	P		41	1	201324	201303	3,342.00
LS14012	GUARDIAN	P		41	3	201324	201303	3,342.00
LS14012	GUARDIAN	P		41	2	201302	201211	3,262.00
LS14012	GUARDIAN	P		41	3	201302	201211	3,262.00
LS14012	GUARDIAN	P		41	1	201302	201211	3,262.00
LS14012	GUARDIAN	P		41	2	201210	201111	3,182.00
LS14012	GUARDIAN	P		41	1	201210	201111	3,182.00
LS14012	GUARDIAN	P		41	3	201210	201111	3,182.00
LS14012	GUARDIAN	P		41	3	201110	201013	3,082.00
LS14012	GUARDIAN	P		41	2	201110	201013	3,082.00
LS14012	GUARDIAN	P		41	1	201110	201013	3,082.00
LS14012	GUARDIAN	D		58	3	999999	100801	-
LS14012	GUARDIAN	P		86	3	999999	201103	432.84
LS14012	GUARDIAN	P		86	3	201102	200903	298.55
LS14012	GUARDIAN	D		99	3	999999	201217	-
LS14012	GUARDIAN	P		ET	3	999999	199403	21.12
LS14012	GUARDIAN	P		GE	3	201623	201623	15,600.00
LS14012	GUARDIAN	P		GE	3	201623	201623	15,600.00
LS14012	GUARDIAN	P		GE	3	201723	201723	15,600.00
LS14012	GUARDIAN	P		GE	3	201623	201623	15,600.00
LS14012	GUARDIAN	P		GE	3	201623	201623	15,600.00
LS14012	GUARDIAN	P		GE	3	201424	201424	15,600.00
LS14012	GUARDIAN	P		GE	3	201324	201324	11,545.96
LS14012	GUARDIAN	P		GE	3	201224	201224	11,051.26
LS14012	GUARDIAN	P		GE	3	201124	201124	10,851.26
LS14012	GUARDIAN	D		ST	3	999999	201409	-
LS14012	GUARDIAN	P		VA	3	999999	201211	215.00
LS14012	GUARDIAN	P		VA	3	201210	201111	185.00
LS14012	GUARDIAN	P		VA	3	201110	201013	185.00
MA01001	JEFE DE OFICINA	P		07	3	999999	202003	11,122.54
MA01001	JEFE DE OFICINA	P		07	1	999999	202003	10,745.42
MA01001	JEFE DE OFICINA	P		07	2	999999	202003	10,798.42
MA01001	JEFE DE OFICINA	P		07	1	202002	201903	10,303.06
MA01001	JEFE DE OFICINA	P		07	3	202002	201903	10,705.00
MA01001	JEFE DE OFICINA	P		07	2	202002	201903	10,393.06
MA01001	JEFE DE OFICINA	P		07	3	201902	201803	10,306.38
MA01001	JEFE DE OFICINA	P		07	2	201902	201803	9,959.80
MA01001	JEFE DE OFICINA	P		07	1	201902	201803	9,959.80
MA01001	JEFE DE OFICINA	P		07	3	201802	201703	9,669.42
MA01001	JEFE DE OFICINA	P		07	1	201802	201703	9,632.29



SERVICIOS EDUCATIVOS DE QUINTANA ROO
EJERCICIO FISCAL 2021



GOBIERNO DEL ESTADO DE QUINTANA ROO								
Tabulador Autorizado								
Organización Descentralizada								
CATEGORIA	DESCRIPCION	PERIODE	CONCEPT	NIVEL	SUELDO	GNA_FIN	GNA_INI	IMPORTE
A		D	O	O	O			MESES
MA01001	JEFE DE OFICINA	P	07	2	201802	201700		9,832.29
MA01001	JEFE DE OFICINA	P	07	1	201702	201803		9,344.48
MA01001	JEFE DE OFICINA	P	07	2	201702	201803		9,344.48
MA01001	JEFE DE OFICINA	P	07	3	201702	201803		9,671.54
MA01001	JEFE DE OFICINA	P	07	3	201802	201903		9,376.19
MA01001	JEFE DE OFICINA	P	07	1	201802	201903		9,058.12
MA01001	JEFE DE OFICINA	P	07	2	201802	201903		9,058.12
MA01001	JEFE DE OFICINA	P	07	3	201802	201903		9,067.88
MA01001	JEFE DE OFICINA	P	07	2	201802	201300		8,791.24
MA01001	JEFE DE OFICINA	P	07	1	201502	201303		8,791.24
MA01001	JEFE DE OFICINA	P	07	3	201402	201303		8,791.24
MA01001	JEFE DE OFICINA	P	07	2	201302	201203		8,432.36
MA01001	JEFE DE OFICINA	P	07	1	201302	201203		8,432.36
MA01001	JEFE DE OFICINA	P	07	3	201302	201203		8,432.36
MA01001	JEFE DE OFICINA	P	07	2	201202	201103		8,123.68
MA01001	JEFE DE OFICINA	P	07	3	201202	201103		8,123.68
MA01001	JEFE DE OFICINA	P	07	1	201202	201103		8,123.68
MA01001	JEFE DE OFICINA	P	07	1	201102	201003		7,816.76
MA01001	JEFE DE OFICINA	P	07	2	201102	201003		7,816.76
MA01001	JEFE DE OFICINA	P	07	3	201102	201003		7,816.76
MA01001	JEFE DE OFICINA	P	38	3	999999	201903		1,054.82
MA01001	JEFE DE OFICINA	P	38	3	201902	201703		930.82
MA01001	JEFE DE OFICINA	P	38	3	201702	201503		740.82
MA01001	JEFE DE OFICINA	P	41	3	999999	201903		3,342.00
MA01001	JEFE DE OFICINA	P	41	2	999999	201303		3,342.00
MA01001	JEFE DE OFICINA	P	41	1	999999	201303		3,342.00
MA01001	JEFE DE OFICINA	P	41	3	201302	201211		3,282.00
MA01001	JEFE DE OFICINA	P	41	1	201302	201211		3,282.00
MA01001	JEFE DE OFICINA	P	41	2	201302	201211		3,282.00
MA01001	JEFE DE OFICINA	P	41	1	201210	201111		3,182.00
MA01001	JEFE DE OFICINA	P	41	3	201210	201111		3,182.00
MA01001	JEFE DE OFICINA	P	41	2	201210	201111		3,182.00
MA01001	JEFE DE OFICINA	P	41	3	201110	201013		3,062.00
MA01001	JEFE DE OFICINA	P	41	2	201110	201013		3,062.00
MA01001	JEFE DE OFICINA	P	41	1	201110	201013		3,062.00
MA01001	JEFE DE OFICINA	D	58	2	999999	199401		-
MA01001	JEFE DE OFICINA	D	58	3	999999	199401		-
MA01001	JEFE DE OFICINA	D	58	1	999999	199401		-
MA01001	JEFE DE OFICINA	P	86	3	999999	201103		883.40
MA01001	JEFE DE OFICINA	P	86	3	201102	200903		480.11
MA01001	JEFE DE OFICINA	D	93	1	999999	201217		-
MA01001	JEFE DE OFICINA	D	93	2	999999	201217		-
MA01001	JEFE DE OFICINA	D	93	3	999999	201217		-
MA01001	JEFE DE OFICINA	P	GE	3	201823	201823		15,600.00
MA01001	JEFE DE OFICINA	P	GE	3	201823	201823		15,600.00
MA01001	JEFE DE OFICINA	P	GE	3	201723	201723		15,600.00
MA01001	JEFE DE OFICINA	P	GE	3	201623	201623		15,600.00
MA01001	JEFE DE OFICINA	P	GE	3	201523	201523		15,600.00
MA01001	JEFE DE OFICINA	P	GE	3	201424	201424		15,600.00
MA01001	JEFE DE OFICINA	P	GE	3	201324	201324		14,179.84
MA01001	JEFE DE OFICINA	P	GE	3	201224	201224		13,485.44
MA01001	JEFE DE OFICINA	P	GE	1	201124	201124		13,485.44
MA01001	JEFE DE OFICINA	P	GE	3	201124	201124		13,485.44
MA01001	JEFE DE OFICINA	P	GE	2	201124	201124		13,485.44
MA01001	JEFE DE OFICINA	D	ST	1	999999	201409		-
MA01001	JEFE DE OFICINA	D	ST	3	999999	201409		-
MA01001	JEFE DE OFICINA	D	ST	2	999999	201409		-
MA01001	JEFE DE OFICINA	P	VA	1	999999	201211		215.00
MA01001	JEFE DE OFICINA	P	VA	3	999999	201211		215.00
MA01001	JEFE DE OFICINA	P	VA	2	999999	201211		215.00
MA01001	JEFE DE OFICINA	P	VA	2	201210	201111		185.00
MA01001	JEFE DE OFICINA	P	VA	1	201210	201111		185.00
MA01001	JEFE DE OFICINA	P	VA	3	201210	201111		185.00
MA01001	JEFE DE OFICINA	P	VA	3	201110	201013		165.00
MA01001	JEFE DE OFICINA	P	VA	2	201110	201013		165.00
MA01001	JEFE DE OFICINA	P	VA	1	201110	201013		165.00
MA01004	JEFE DE MESA	P	07	1	999999	202003		7,532.00



SERVICIOS EDUCATIVOS DE QUINTANA ROO
EJERCICIO FISCAL 2021



GOBIERNO DEL ESTADO DE QUINTANA ROO								
Laborador Asignado								
Organización Descentralizada								
CATEGORÍA	DESCRIPCIÓN	PERIODO	CONCEPTO	NIVEL	SUELDO	GNA_FIN	GNA_INI	IMPORTE
A		D	Q	Q	Q			MESES
MA01004	JEFE DE MESA	P	07	07	2	909999	202005	7,852.08
MA01004	JEFE DE MESA	P	07	07	3	909999	202003	7,708.70
MA01004	JEFE DE MESA	P	07	07	2	202002	201902	7,264.40
MA01004	JEFE DE MESA	P	07	07	3	202002	201902	7,536.36
MA01004	JEFE DE MESA	P	07	07	1	202002	201902	7,264.40
MA01004	JEFE DE MESA	P	07	07	3	201902	201803	7,225.06
MA01004	JEFE DE MESA	P	07	07	2	201902	201803	6,980.74
MA01004	JEFE DE MESA	P	07	07	1	201902	201803	6,980.74
MA01004	JEFE DE MESA	P	07	07	3	201802	201702	6,987.49
MA01004	JEFE DE MESA	P	07	07	1	201802	201702	6,751.20
MA01004	JEFE DE MESA	P	07	07	2	201802	201702	6,751.20
MA01004	JEFE DE MESA	P	07	07	2	201702	201602	6,548.48
MA01004	JEFE DE MESA	P	07	07	3	201702	201602	6,778.71
MA01004	JEFE DE MESA	P	07	07	1	201702	201602	6,548.48
MA01004	JEFE DE MESA	P	07	07	2	201602	201502	6,345.47
MA01004	JEFE DE MESA	P	07	07	3	201602	201502	6,571.70
MA01004	JEFE DE MESA	P	07	07	1	201602	201502	6,345.47
MA01004	JEFE DE MESA	P	07	07	3	201502	201403	6,355.61
MA01004	JEFE DE MESA	P	07	07	1	201502	201303	6,140.69
MA01004	JEFE DE MESA	P	07	07	2	201502	201303	6,140.69
MA01004	JEFE DE MESA	P	07	07	3	201402	201303	6,140.69
MA01004	JEFE DE MESA	P	07	07	1	201302	201203	5,910.19
MA01004	JEFE DE MESA	P	07	07	2	201302	201203	5,910.19
MA01004	JEFE DE MESA	P	07	07	3	201302	201203	5,910.19
MA01004	JEFE DE MESA	P	07	07	3	201202	201102	5,693.82
MA01004	JEFE DE MESA	P	07	07	2	201202	201102	5,693.82
MA01004	JEFE DE MESA	P	07	07	1	201202	201102	5,693.82
MA01004	JEFE DE MESA	P	07	07	2	201102	201003	5,480.10
MA01004	JEFE DE MESA	P	07	07	1	201102	201002	5,480.10
MA01004	JEFE DE MESA	P	07	07	3	201102	201003	5,480.10
MA01004	JEFE DE MESA	P	38	38	3	906699	201903	1,954.62
MA01004	JEFE DE MESA	P	38	38	3	201902	201703	930.67
MA01004	JEFE DE MESA	P	38	38	3	201702	201502	740.62
MA01004	JEFE DE MESA	P	41	41	3	906699	201401	3,672.00
MA01004	JEFE DE MESA	P	41	41	2	906699	201401	3,672.00
MA01004	JEFE DE MESA	P	41	41	1	906699	201401	3,672.00
MA01004	JEFE DE MESA	P	41	41	2	201324	201303	3,342.00
MA01004	JEFE DE MESA	P	41	41	3	201324	201303	3,342.00
MA01004	JEFE DE MESA	P	41	41	1	201324	201303	3,342.00
MA01004	JEFE DE MESA	P	41	41	3	201302	201211	3,282.00
MA01004	JEFE DE MESA	P	41	41	1	201302	201211	3,282.00
MA01004	JEFE DE MESA	P	41	41	2	201302	201211	3,282.00
MA01004	JEFE DE MESA	P	41	41	2	201210	201111	3,182.00
MA01004	JEFE DE MESA	P	41	41	1	201210	201111	3,182.00
MA01004	JEFE DE MESA	P	41	41	3	201210	201111	3,182.00
MA01004	JEFE DE MESA	P	41	41	3	201110	201013	3,052.00
MA01004	JEFE DE MESA	P	41	41	1	201110	201013	3,052.00
MA01004	JEFE DE MESA	P	41	41	2	201110	201013	3,052.00
MA01004	JEFE DE MESA	D	58	58	2	906699	199401	-
MA01004	JEFE DE MESA	D	58	58	3	906699	199401	-
MA01004	JEFE DE MESA	D	58	58	1	906699	199401	-
MA01004	JEFE DE MESA	P	88	88	3	906699	201103	495.19
MA01004	JEFE DE MESA	P	88	88	3	201102	200903	322.71
MA01004	JEFE DE MESA	D	99	99	1	906699	201217	-
MA01004	JEFE DE MESA	D	99	99	3	906699	201217	-
MA01004	JEFE DE MESA	D	99	99	2	906699	201217	-
MA01004	JEFE DE MESA	P	GE	GE	3	201623	201623	15,600.00
MA01004	JEFE DE MESA	P	GE	GE	3	201623	201623	15,600.00
MA01004	JEFE DE MESA	P	GE	GE	3	201723	201723	15,600.00
MA01004	JEFE DE MESA	P	GE	GE	3	201623	201623	15,600.00
MA01004	JEFE DE MESA	P	GE	GE	3	201523	201523	15,600.00
MA01004	JEFE DE MESA	P	GE	GE	3	201424	201424	15,600.00
MA01004	JEFE DE MESA	P	GE	GE	3	201324	201324	12,005.04
MA01004	JEFE DE MESA	P	OE	OE	3	201224	201224	11,514.94
MA01004	JEFE DE MESA	D	ST	ST	1	906699	201409	-
MA01004	JEFE DE MESA	D	ST	ST	3	906699	201409	-
MA01004	JEFE DE MESA	D	ST	ST	2	906699	201409	-



SERVICIOS EDUCATIVOS DE QUINTANA ROO
EJERCICIO FISCAL 2021



GOBIERNO DEL ESTADO DE QUINTANA ROO							
Tributación Autoproducida							
Organización Descentralizada							
CATEGORIA	DESCRIPCION	PERCENTAJE	CONCEPTO	NIVEL SUeldo	CNA_FIN	CNA_IR	IMPORTE MENSUAL
MA01004	JEFE DE MESA	P	VA	3	99999	201211	215.00
MA01004	JEFE DE MESA	P	VA	2	99999	201211	215.00
MA01004	JEFE DE MESA	P	VA	1	99999	201211	215.00
MA01004	JEFE DE MESA	P	VA	1	201210	201111	185.00
MA01004	JEFE DE MESA	P	VA	2	201210	201111	185.00
MA01004	JEFE DE MESA	P	VA	3	201210	201111	185.00
MA01004	JEFE DE MESA	P	VA	2	201110	201013	185.00
MA01004	JEFE DE MESA	P	VA	3	201110	201013	185.00
MA01004	JEFE DE MESA	P	VA	1	201110	201013	185.00
MA04003	ANALISTA DE SISTEMAS ADMINISTRATIVOS	P	07	3	99999	202003	6,077.52
MA04003	ANALISTA DE SISTEMAS ADMINISTRATIVOS	P	07	2	99999	202003	6,770.52
MA04003	ANALISTA DE SISTEMAS ADMINISTRATIVOS	P	07	1	99999	202003	6,770.52
MA04003	ANALISTA DE SISTEMAS ADMINISTRATIVOS	P	07	3	200302	201903	6,779.02
MA04003	ANALISTA DE SISTEMAS ADMINISTRATIVOS	P	07	2	200302	201903	6,482.12
MA04003	ANALISTA DE SISTEMAS ADMINISTRATIVOS	P	07	1	200302	201903	6,482.12
MA04003	ANALISTA DE SISTEMAS ADMINISTRATIVOS	P	07	1	201902	201903	6,128.52
MA04003	ANALISTA DE SISTEMAS ADMINISTRATIVOS	P	07	3	201902	201903	6,413.04
MA04003	ANALISTA DE SISTEMAS ADMINISTRATIVOS	P	07	2	201902	201903	6,128.52
MA04003	ANALISTA DE SISTEMAS ADMINISTRATIVOS	P	07	3	201902	201700	6,136.39
MA04003	ANALISTA DE SISTEMAS ADMINISTRATIVOS	P	07	2	201902	201700	7,861.24
MA04003	ANALISTA DE SISTEMAS ADMINISTRATIVOS	P	07	1	201902	201700	7,861.24
MA04003	ANALISTA DE SISTEMAS ADMINISTRATIVOS	P	07	3	201702	201903	7,893.28
MA04003	ANALISTA DE SISTEMAS ADMINISTRATIVOS	P	07	1	201702	201903	7,825.35
MA04003	ANALISTA DE SISTEMAS ADMINISTRATIVOS	P	07	2	201702	201903	7,825.35
MA04003	ANALISTA DE SISTEMAS ADMINISTRATIVOS	P	07	1	201902	201903	7,393.46
MA04003	ANALISTA DE SISTEMAS ADMINISTRATIVOS	P	07	2	201902	201903	7,393.46
MA04003	ANALISTA DE SISTEMAS ADMINISTRATIVOS	P	07	3	201902	201903	7,852.23
MA04003	ANALISTA DE SISTEMAS ADMINISTRATIVOS	P	07	3	201502	201400	7,400.61
MA04003	ANALISTA DE SISTEMAS ADMINISTRATIVOS	P	07	1	201502	201300	7,150.35
MA04003	ANALISTA DE SISTEMAS ADMINISTRATIVOS	P	07	2	201902	201300	7,150.35
MA04003	ANALISTA DE SISTEMAS ADMINISTRATIVOS	P	07	3	201402	201300	7,150.35
MA04003	ANALISTA DE SISTEMAS ADMINISTRATIVOS	P	07	3	201302	201200	6,881.95
MA04003	ANALISTA DE SISTEMAS ADMINISTRATIVOS	P	07	1	201302	201200	6,881.95
MA04003	ANALISTA DE SISTEMAS ADMINISTRATIVOS	P	07	2	201302	201200	6,881.95
MA04003	ANALISTA DE SISTEMAS ADMINISTRATIVOS	P	07	2	201202	201100	6,830.01
MA04003	ANALISTA DE SISTEMAS ADMINISTRATIVOS	P	07	3	201202	201100	6,830.01
MA04003	ANALISTA DE SISTEMAS ADMINISTRATIVOS	P	07	1	201202	201100	6,830.01
MA04003	ANALISTA DE SISTEMAS ADMINISTRATIVOS	P	07	2	201102	201000	6,381.15
MA04003	ANALISTA DE SISTEMAS ADMINISTRATIVOS	P	07	1	201102	201000	6,381.15
MA04003	ANALISTA DE SISTEMAS ADMINISTRATIVOS	P	07	3	201102	201000	6,381.15
MA04003	ANALISTA DE SISTEMAS ADMINISTRATIVOS	P	38	3	99999	201903	1,064.82
MA04003	ANALISTA DE SISTEMAS ADMINISTRATIVOS	P	38	3	201902	201700	900.82
MA04003	ANALISTA DE SISTEMAS ADMINISTRATIVOS	P	38	3	201702	201903	740.82
MA04003	ANALISTA DE SISTEMAS ADMINISTRATIVOS	P	41	2	99999	201300	3,342.00
MA04003	ANALISTA DE SISTEMAS ADMINISTRATIVOS	P	41	3	99999	201300	3,342.00
MA04003	ANALISTA DE SISTEMAS ADMINISTRATIVOS	P	41	1	99999	201300	3,342.00
MA04003	ANALISTA DE SISTEMAS ADMINISTRATIVOS	P	41	3	201302	201211	3,262.00
MA04003	ANALISTA DE SISTEMAS ADMINISTRATIVOS	P	41	2	201302	201211	3,262.00
MA04003	ANALISTA DE SISTEMAS ADMINISTRATIVOS	P	41	1	201302	201211	3,262.00
MA04003	ANALISTA DE SISTEMAS ADMINISTRATIVOS	P	41	1	201210	201111	3,182.00
MA04003	ANALISTA DE SISTEMAS ADMINISTRATIVOS	P	41	3	201210	201111	3,182.00
MA04003	ANALISTA DE SISTEMAS ADMINISTRATIVOS	P	41	2	201210	201111	3,182.00
MA04003	ANALISTA DE SISTEMAS ADMINISTRATIVOS	P	41	2	201110	201013	3,062.00
MA04003	ANALISTA DE SISTEMAS ADMINISTRATIVOS	P	41	1	201110	201013	3,062.00
MA04003	ANALISTA DE SISTEMAS ADMINISTRATIVOS	P	41	3	201110	201013	3,062.00
MA04003	ANALISTA DE SISTEMAS ADMINISTRATIVOS	D	58	1	99999	199401	-
MA04003	ANALISTA DE SISTEMAS ADMINISTRATIVOS	D	58	3	99999	199401	-
MA04003	ANALISTA DE SISTEMAS ADMINISTRATIVOS	D	58	2	99999	199401	-
MA04003	ANALISTA DE SISTEMAS ADMINISTRATIVOS	P	86	3	99999	201103	841.61
MA04003	ANALISTA DE SISTEMAS ADMINISTRATIVOS	P	86	3	201102	200902	375.70
MA04003	ANALISTA DE SISTEMAS ADMINISTRATIVOS	D	93	3	99999	201217	-
MA04003	ANALISTA DE SISTEMAS ADMINISTRATIVOS	D	93	2	99999	201217	-
MA04003	ANALISTA DE SISTEMAS ADMINISTRATIVOS	D	93	1	99999	201217	-
MA04003	ANALISTA DE SISTEMAS ADMINISTRATIVOS	P	0E	3	201823	201823	15,000.00
MA04003	ANALISTA DE SISTEMAS ADMINISTRATIVOS	P	0E	3	201823	201823	15,000.00
MA04003	ANALISTA DE SISTEMAS ADMINISTRATIVOS	P	0E	3	201723	201723	15,000.00
MA04003	ANALISTA DE SISTEMAS ADMINISTRATIVOS	P	0E	3	201623	201623	15,000.00



SERVICIOS EDUCATIVOS DE QUINTANA ROO
EJERCICIO FISCAL 2021



GOBIERNO DEL ESTADO DE QUINTANA ROO								
Tabulador Automatizado								
Organización Descentralizada								
CATEGORIA	DESCRIPCION	PERIODO	CONCEPTO	NIVEL	SUELDO	GNA_P19	GNA_P18	IMPORTE
A		D	O	O	O			Mensual
MA04003	ANALISTA DE SISTEMAS ADMINISTRATIVOS	P	06	06	3	201523	201523	15,800.00
MA04003	ANALISTA DE SISTEMAS ADMINISTRATIVOS	P	06	06	3	201428	201428	15,800.00
MA04003	ANALISTA DE SISTEMAS ADMINISTRATIVOS	P	06	06	3	201324	201324	12,947.16
MA04003	ANALISTA DE SISTEMAS ADMINISTRATIVOS	P	06	06	3	201224	201224	12,352.76
MA04003	ANALISTA DE SISTEMAS ADMINISTRATIVOS	P	06	06	3	201124	201124	12,152.76
MA04003	ANALISTA DE SISTEMAS ADMINISTRATIVOS	P	06	06	1	201124	201124	12,152.76
MA04003	ANALISTA DE SISTEMAS ADMINISTRATIVOS	P	06	06	2	201124	201124	12,152.76
MA04003	ANALISTA DE SISTEMAS ADMINISTRATIVOS	D	05	05	1	000000	201400	-
MA04003	ANALISTA DE SISTEMAS ADMINISTRATIVOS	D	05	05	2	000000	201400	-
MA04003	ANALISTA DE SISTEMAS ADMINISTRATIVOS	D	05	05	3	000000	201400	-
MA04003	ANALISTA DE SISTEMAS ADMINISTRATIVOS	P	VA	VA	2	000000	201211	215.00
MA04003	ANALISTA DE SISTEMAS ADMINISTRATIVOS	P	VA	VA	1	000000	201211	215.00
MA04003	ANALISTA DE SISTEMAS ADMINISTRATIVOS	P	VA	VA	3	000000	201211	215.00
MA04003	ANALISTA DE SISTEMAS ADMINISTRATIVOS	P	VA	VA	1	000000	201111	165.00
MA04003	ANALISTA DE SISTEMAS ADMINISTRATIVOS	P	VA	VA	2	201210	201111	165.00
MA04003	ANALISTA DE SISTEMAS ADMINISTRATIVOS	P	VA	VA	3	201210	201111	165.00
MA04003	ANALISTA DE SISTEMAS ADMINISTRATIVOS	P	VA	VA	3	201110	201013	165.00
MA04003	ANALISTA DE SISTEMAS ADMINISTRATIVOS	P	VA	VA	2	201110	201013	165.00
MA04003	ANALISTA DE SISTEMAS ADMINISTRATIVOS	P	VA	VA	1	201110	201013	165.00
MA08004	TAQUIMECANOGRAFA	P	07	07	3	000000	202003	7,068.52
MA08004	TAQUIMECANOGRAFA	P	07	07	1	000000	202003	6,829.50
MA08004	TAQUIMECANOGRAFA	P	07	07	2	000000	202003	6,829.50
MA08004	TAQUIMECANOGRAFA	P	07	07	2	202002	201903	6,804.92
MA08004	TAQUIMECANOGRAFA	P	07	07	1	202002	201903	6,804.92
MA08004	TAQUIMECANOGRAFA	P	07	07	3	202002	201903	6,806.08
MA08004	TAQUIMECANOGRAFA	P	07	07	2	201902	201803	6,329.58
MA08004	TAQUIMECANOGRAFA	P	07	07	3	201902	201803	6,351.10
MA08004	TAQUIMECANOGRAFA	P	07	07	1	201903	201803	6,329.58
MA08004	TAQUIMECANOGRAFA	P	07	07	3	201802	201703	6,335.89
MA08004	TAQUIMECANOGRAFA	P	07	07	1	201803	201703	6,121.44
MA08004	TAQUIMECANOGRAFA	P	07	07	2	201802	201703	6,121.44
MA08004	TAQUIMECANOGRAFA	P	07	07	3	201702	201603	6,146.38
MA08004	TAQUIMECANOGRAFA	P	07	07	2	201702	201603	5,834.53
MA08004	TAQUIMECANOGRAFA	P	07	07	1	201702	201603	5,834.53
MA09004	TAQUIMECANOGRAFA	P	07	07	3	201602	201503	5,858.68
MA09004	TAQUIMECANOGRAFA	P	07	07	2	201602	201503	5,757.18
MA09004	TAQUIMECANOGRAFA	P	07	07	1	201602	201503	5,757.18
MA09004	TAQUIMECANOGRAFA	P	07	07	3	201502	201403	5,702.75
MA09004	TAQUIMECANOGRAFA	P	07	07	2	201502	201303	5,567.87
MA09004	TAQUIMECANOGRAFA	P	07	07	1	201502	201303	5,567.87
MA09004	TAQUIMECANOGRAFA	P	07	07	3	201402	201303	5,567.87
MA09004	TAQUIMECANOGRAFA	P	07	07	2	201302	201203	5,388.87
MA09004	TAQUIMECANOGRAFA	P	07	07	3	201302	201203	5,358.87
MA09004	TAQUIMECANOGRAFA	P	07	07	1	201302	201203	5,358.87
MA09004	TAQUIMECANOGRAFA	P	07	07	2	201202	201103	5,162.89
MA09004	TAQUIMECANOGRAFA	P	07	07	1	201202	201103	5,162.89
MA09004	TAQUIMECANOGRAFA	P	07	07	3	201202	201103	5,162.89
MA09004	TAQUIMECANOGRAFA	P	07	07	3	201102	201003	4,968.99
MA09004	TAQUIMECANOGRAFA	P	07	07	2	201102	201003	4,968.99
MA09004	TAQUIMECANOGRAFA	P	07	07	1	201102	201003	4,968.99
MA09004	TAQUIMECANOGRAFA	P	38	38	3	000000	201003	1,064.82
MA09004	TAQUIMECANOGRAFA	P	38	38	3	201002	201703	900.82
MA09004	TAQUIMECANOGRAFA	P	38	38	3	201702	201003	749.82
MA09004	TAQUIMECANOGRAFA	P	41	41	1	000000	201303	3,342.00
MA09004	TAQUIMECANOGRAFA	P	41	41	3	000000	201303	3,342.00
MA09004	TAQUIMECANOGRAFA	P	41	41	2	000000	201303	3,342.00
MA09004	TAQUIMECANOGRAFA	P	41	41	1	201302	201211	3,262.00
MA09004	TAQUIMECANOGRAFA	P	41	41	3	201302	201211	3,262.00
MA09004	TAQUIMECANOGRAFA	P	41	41	2	201302	201211	3,262.00
MA09004	TAQUIMECANOGRAFA	P	41	41	3	201210	201111	3,162.00
MA09004	TAQUIMECANOGRAFA	P	41	41	1	201210	201111	3,162.00
MA09004	TAQUIMECANOGRAFA	P	41	41	2	201210	201111	3,162.00
MA09004	TAQUIMECANOGRAFA	P	41	41	1	201110	201013	3,062.00
MA09004	TAQUIMECANOGRAFA	P	41	41	3	201110	201013	3,062.00
MA09004	TAQUIMECANOGRAFA	P	41	41	2	201110	201013	3,062.00
MA09004	TAQUIMECANOGRAFA	D	08	08	3	000000	199401	-
MA09004	TAQUIMECANOGRAFA	D	08	08	2	000000	199401	-



SERVICIOS EDUCATIVOS DE QUINTANA ROO
EJERCICIO FISCAL 2021



GOBIERNO DEL ESTADO DE QUINTANA ROO							
Telañote Autonomo							
Organismo Descentralizado							
CATEGORÍA	DESCRIPCION	PERIODE	CONCEPT	NIVEL_SUELO	QNA_PN	QNA_M	IMPORTE
A		O	O	O			MESES
MA08004	TAQUIMECANOGRAFA	D	58	1	99999	199401	-
MA08004	TAQUIMECANOGRAFA	P	66	3	99999	201103	408.93
MA08004	TAQUIMECANOGRAFA	P	66	3	201102	200903	278.94
MA08004	TAQUIMECANOGRAFA	D	93	1	99999	201217	-
MA08004	TAQUIMECANOGRAFA	D	93	2	99999	201217	-
MA08004	TAQUIMECANOGRAFA	D	93	3	99999	201217	-
MA08004	TAQUIMECANOGRAFA	P	GE	3	201623	201623	15,600.00
MA08004	TAQUIMECANOGRAFA	P	GE	3	201623	201623	15,600.00
MA08004	TAQUIMECANOGRAFA	P	GE	3	201723	201723	15,600.00
MA08004	TAQUIMECANOGRAFA	P	GE	3	201623	201623	15,600.00
MA08004	TAQUIMECANOGRAFA	P	GE	3	201523	201523	15,600.00
MA08004	TAQUIMECANOGRAFA	P	GE	3	201424	201424	15,600.00
MA08004	TAQUIMECANOGRAFA	P	GE	3	201324	201324	11,324.38
MA08004	TAQUIMECANOGRAFA	P	GE	3	201224	201224	10,629.98
MA08004	TAQUIMECANOGRAFA	P	GE	1	201124	201124	10,629.98
MA08004	TAQUIMECANOGRAFA	P	GE	3	201124	201124	10,629.98
MA08004	TAQUIMECANOGRAFA	P	GE	2	201124	201124	10,629.98
MA08004	TAQUIMECANOGRAFA	D	ST	3	99999	201409	-
MA08004	TAQUIMECANOGRAFA	D	ST	1	99999	201409	-
MA08004	TAQUIMECANOGRAFA	D	ST	2	99999	201409	-
MA08004	TAQUIMECANOGRAFA	P	VA	3	99999	201211	215.00
MA08004	TAQUIMECANOGRAFA	P	VA	1	99999	201211	215.00
MA08004	TAQUIMECANOGRAFA	P	VA	2	99999	201211	215.00
MA08004	TAQUIMECANOGRAFA	P	VA	1	201210	201111	185.00
MA08004	TAQUIMECANOGRAFA	P	VA	2	201210	201111	185.00
MA08004	TAQUIMECANOGRAFA	P	VA	3	201210	201111	185.00
MA08004	TAQUIMECANOGRAFA	P	VA	1	201110	201013	185.00
MA08004	TAQUIMECANOGRAFA	P	VA	3	201110	201013	185.00
MA08004	TAQUIMECANOGRAFA	P	VA	2	201110	201013	185.00
MA08005	MECANOGRAFA	P	07	1	99999	202003	6,531.50
MA08005	MECANOGRAFA	P	07	3	99999	202003	6,760.10
MA08005	MECANOGRAFA	P	07	2	99999	202003	6,531.50
MA08005	MECANOGRAFA	P	07	3	202002	201903	6,537.80
MA08005	MECANOGRAFA	P	07	2	202002	201903	6,316.72
MA08005	MECANOGRAFA	P	07	1	202002	201803	6,316.72
MA08005	MECANOGRAFA	P	07	3	201802	201803	6,285.26
MA08005	MECANOGRAFA	P	07	1	201802	201803	6,063.40
MA08005	MECANOGRAFA	P	07	2	201802	201803	6,093.40
MA08005	MECANOGRAFA	P	07	3	201802	201703	6,054.35
MA08005	MECANOGRAFA	P	07	3	201802	201703	6,059.24
MA08005	MECANOGRAFA	P	07	1	201802	201703	6,054.35
MA08005	MECANOGRAFA	P	07	1	201702	201603	6,079.42
MA08005	MECANOGRAFA	P	07	3	201702	201603	6,078.19
MA08005	MECANOGRAFA	P	07	2	201702	201603	6,079.42
MA08005	MECANOGRAFA	P	07	3	201602	201503	6,098.98
MA08005	MECANOGRAFA	P	07	1	201602	201503	6,505.98
MA08005	MECANOGRAFA	P	07	2	201602	201503	6,505.98
MA08005	MECANOGRAFA	P	07	3	201502	201403	6,511.30
MA08005	MECANOGRAFA	P	07	2	201502	201303	6,324.93
MA08005	MECANOGRAFA	P	07	1	201502	201303	6,324.93
MA08005	MECANOGRAFA	P	07	3	201402	201303	6,324.93
MA08005	MECANOGRAFA	P	07	2	201302	201203	6,125.05
MA08005	MECANOGRAFA	P	07	1	201302	201203	6,125.05
MA08005	MECANOGRAFA	P	07	3	201302	201203	6,125.05
MA08005	MECANOGRAFA	P	07	3	201202	201103	4,937.43
MA08005	MECANOGRAFA	P	07	2	201202	201103	4,937.43
MA08005	MECANOGRAFA	P	07	1	201202	201103	4,937.43
MA08005	MECANOGRAFA	P	07	2	201102	201003	4,752.10
MA08005	MECANOGRAFA	P	07	3	201102	201003	4,752.10
MA08005	MECANOGRAFA	P	07	1	201102	201003	4,752.10
MA08005	MECANOGRAFA	P	38	3	99999	201903	1,994.82
MA08005	MECANOGRAFA	P	38	3	201902	201703	900.80
MA08005	MECANOGRAFA	P	38	3	201702	201503	740.82
MA08005	MECANOGRAFA	P	41	1	99999	201303	3,342.00
MA08005	MECANOGRAFA	P	41	2	99999	201303	3,342.00
MA08005	MECANOGRAFA	P	41	3	99999	201303	3,342.00
MA08005	MECANOGRAFA	P	41	2	201302	201211	3,282.00



SERVICIOS EDUCATIVOS DE QUINTANA ROO
EJERCICIO FISCAL 2021



GOBIERNO DEL ESTADO DE QUINTANA ROO								
Tabla del Autorizado								
Organismo Descentralizado								
CATEGORIA	DESCRIPCION	PERIODO	CONCEPTO	NIVEL	SUELDO	QNA_P10	QNA_P11	IMPORTE
A		B	C	D	E			MONESUAL
MA00005	MECANOGRAFA	P	41	1	201302	201211		3,262.00
MA00005	MECANOGRAFA	P	41	3	201302	201211		3,262.00
MA00005	MECANOGRAFA	P	41	2	201210	201111		3,162.00
MA00005	MECANOGRAFA	P	41	1	201210	201111		3,162.00
MA00005	MECANOGRAFA	P	41	3	201210	201111		3,162.00
MA00005	MECANOGRAFA	P	41	2	201110	201013		3,062.00
MA00005	MECANOGRAFA	P	41	1	201110	201013		3,062.00
MA00005	MECANOGRAFA	P	41	3	201110	201013		3,062.00
MA00005	MECANOGRAFA	D	58	3	090909	199401		-
MA00005	MECANOGRAFA	D	58	2	090909	199401		-
MA00005	MECANOGRAFA	D	58	1	090909	199401		-
MA00005	MECANOGRAFA	P	86	3	090909	201103		391.84
MA00005	MECANOGRAFA	P	86	3	201102	200903		288.29
MA00005	MECANOGRAFA	D	86	2	090909	201217		-
MA00005	MECANOGRAFA	D	86	1	090909	201217		-
MA00005	MECANOGRAFA	D	86	3	090909	201217		-
MA00005	MECANOGRAFA	D	87	1	090909	201409		-
MA00005	MECANOGRAFA	D	87	2	090909	201409		-
MA00005	MECANOGRAFA	D	87	3	090909	201409		-
MA00005	MECANOGRAFA	P	VA	1	090909	201211		215.00
MA00005	MECANOGRAFA	P	VA	2	090909	201211		215.00
MA00005	MECANOGRAFA	P	VA	3	090909	201211		215.00
MA00005	MECANOGRAFA	P	VA	2	201210	201111		195.00
MA00005	MECANOGRAFA	P	VA	1	201210	201111		195.00
MA00005	MECANOGRAFA	P	VA	3	201210	201111		195.00
MA00005	MECANOGRAFA	P	VA	2	201110	201013		195.00
MA00005	MECANOGRAFA	P	VA	3	201110	201013		195.00
MA00005	MECANOGRAFA	P	VA	1	201110	201013		195.00
MA00016	SECRETARIA DE DIRECTOR DE PLANTEL (ES)	P	07	3	090909	202003		8,645.34
MA00016	SECRETARIA DE DIRECTOR DE PLANTEL (ES)	P	07	1	090909	202003		8,353.98
MA00016	SECRETARIA DE DIRECTOR DE PLANTEL (ES)	P	07	2	090909	202003		8,353.98
MA00016	SECRETARIA DE DIRECTOR DE PLANTEL (ES)	P	07	1	202002	201903		8,078.32
MA00016	SECRETARIA DE DIRECTOR DE PLANTEL (ES)	P	07	3	202002	201903		8,361.08
MA00016	SECRETARIA DE DIRECTOR DE PLANTEL (ES)	P	07	2	202002	201903		8,078.32
MA00016	SECRETARIA DE DIRECTOR DE PLANTEL (ES)	P	07	3	201902	201803		8,012.52
MA00016	SECRETARIA DE DIRECTOR DE PLANTEL (ES)	P	07	2	201902	201803		7,741.56
MA00016	SECRETARIA DE DIRECTOR DE PLANTEL (ES)	P	07	1	201902	201803		7,741.56
MA00016	SECRETARIA DE DIRECTOR DE PLANTEL (ES)	P	07	1	201802	201703		7,487.00
MA00016	SECRETARIA DE DIRECTOR DE PLANTEL (ES)	P	07	3	201802	201703		7,748.04
MA00016	SECRETARIA DE DIRECTOR DE PLANTEL (ES)	P	07	2	201802	201703		7,487.00
MA00016	SECRETARIA DE DIRECTOR DE PLANTEL (ES)	P	07	3	201702	201603		7,517.50
MA00016	SECRETARIA DE DIRECTOR DE PLANTEL (ES)	P	07	2	201702	201603		7,263.29
MA00016	SECRETARIA DE DIRECTOR DE PLANTEL (ES)	P	07	1	201702	201603		7,263.29
MA00016	SECRETARIA DE DIRECTOR DE PLANTEL (ES)	P	07	2	201602	201503		7,041.48
MA00016	SECRETARIA DE DIRECTOR DE PLANTEL (ES)	P	07	1	201602	201503		7,041.48
MA00016	SECRETARIA DE DIRECTOR DE PLANTEL (ES)	P	07	3	201602	201503		7,287.83
MA00016	SECRETARIA DE DIRECTOR DE PLANTEL (ES)	P	07	3	201502	201403		7,048.29
MA00016	SECRETARIA DE DIRECTOR DE PLANTEL (ES)	P	07	1	201502	201303		6,806.94
MA00016	SECRETARIA DE DIRECTOR DE PLANTEL (ES)	P	07	2	201502	201303		6,808.94
MA00016	SECRETARIA DE DIRECTOR DE PLANTEL (ES)	P	07	3	201402	201303		6,808.94
MA00016	SECRETARIA DE DIRECTOR DE PLANTEL (ES)	P	07	3	201302	201203		6,954.32
MA00016	SECRETARIA DE DIRECTOR DE PLANTEL (ES)	P	07	1	201302	201203		6,954.32
MA00016	SECRETARIA DE DIRECTOR DE PLANTEL (ES)	P	07	2	201302	201203		6,954.32
MA00016	SECRETARIA DE DIRECTOR DE PLANTEL (ES)	P	07	1	201202	201103		6,314.37
MA00016	SECRETARIA DE DIRECTOR DE PLANTEL (ES)	P	07	2	201202	201103		6,314.37
MA00016	SECRETARIA DE DIRECTOR DE PLANTEL (ES)	P	07	3	201202	201103		6,314.37
MA00016	SECRETARIA DE DIRECTOR DE PLANTEL (ES)	P	07	1	201102	201003		6,077.36
MA00016	SECRETARIA DE DIRECTOR DE PLANTEL (ES)	P	07	3	201102	201003		6,077.36
MA00016	SECRETARIA DE DIRECTOR DE PLANTEL (ES)	P	07	2	201102	201003		6,077.36
MA00016	SECRETARIA DE DIRECTOR DE PLANTEL (ES)	P	38	3	090909	201902		1,064.62
MA00016	SECRETARIA DE DIRECTOR DE PLANTEL (ES)	P	38	3	201902	201703		900.62
MA00016	SECRETARIA DE DIRECTOR DE PLANTEL (ES)	P	41	1	090909	201401		3,672.00
MA00016	SECRETARIA DE DIRECTOR DE PLANTEL (ES)	P	41	2	090909	201401		3,672.00
MA00016	SECRETARIA DE DIRECTOR DE PLANTEL (ES)	P	41	3	090909	201401		3,672.00
MA00016	SECRETARIA DE DIRECTOR DE PLANTEL (ES)	P	41	1	201324	201303		3,342.00
MA00016	SECRETARIA DE DIRECTOR DE PLANTEL (ES)	P	41	3	201324	201303		3,342.00



SERVICIOS EDUCATIVOS DE QUINTANA ROO
EJERCICIO FISCAL 2021



GOBIERNO DEL ESTADO DE QUINTANA ROO							
Tributación Autorizada							
Organización Descentralizada							
CATEGORIA	DESCRIPCION	PERIODE	CONCEPT	NIVEL_SUELDO	CMA_FIN	CMA_M3	IMPORTE
A		D	O	O			MESESUAL
MA08016	SECRETARIA DE DIRECTOR DE PLANTEL (ES)	P	41	3	201324	201323	3,342.00
MA08016	SECRETARIA DE DIRECTOR DE PLANTEL (ES)	P	41	1	201302	201211	3,262.00
MA08016	SECRETARIA DE DIRECTOR DE PLANTEL (ES)	P	41	2	201302	201211	3,262.00
MA08016	SECRETARIA DE DIRECTOR DE PLANTEL (ES)	P	41	3	201302	201211	3,262.00
MA08016	SECRETARIA DE DIRECTOR DE PLANTEL (ES)	P	41	1	201210	201111	3,182.00
MA08016	SECRETARIA DE DIRECTOR DE PLANTEL (ES)	P	41	2	201210	201111	3,182.00
MA08016	SECRETARIA DE DIRECTOR DE PLANTEL (ES)	P	41	3	201210	201111	3,182.00
MA08016	SECRETARIA DE DIRECTOR DE PLANTEL (ES)	P	41	3	201110	201013	3,062.00
MA08016	SECRETARIA DE DIRECTOR DE PLANTEL (ES)	P	41	1	201110	201013	3,062.00
MA08016	SECRETARIA DE DIRECTOR DE PLANTEL (ES)	P	41	2	201110	201013	3,062.00
MA08016	SECRETARIA DE DIRECTOR DE PLANTEL (ES)	D	08	2	999999	199401	-
MA08016	SECRETARIA DE DIRECTOR DE PLANTEL (ES)	D	08	3	999999	199401	-
MA08016	SECRETARIA DE DIRECTOR DE PLANTEL (ES)	D	08	1	999999	199401	-
MA08016	SECRETARIA DE DIRECTOR DE PLANTEL (ES)	P	08	3	999999	201103	515.80
MA08016	SECRETARIA DE DIRECTOR DE PLANTEL (ES)	P	08	3	201102	200903	307.79
MA08016	SECRETARIA DE DIRECTOR DE PLANTEL (ES)	D	93	1	999999	201217	-
MA08016	SECRETARIA DE DIRECTOR DE PLANTEL (ES)	D	93	2	999999	201217	-
MA08016	SECRETARIA DE DIRECTOR DE PLANTEL (ES)	D	93	3	999999	201217	-
MA08016	SECRETARIA DE DIRECTOR DE PLANTEL (ES)	P	GE	3	201623	201623	15,600.00
MA08016	SECRETARIA DE DIRECTOR DE PLANTEL (ES)	P	GE	3	201623	201623	15,600.00
MA08016	SECRETARIA DE DIRECTOR DE PLANTEL (ES)	P	GE	3	201723	201723	15,600.00
MA08016	SECRETARIA DE DIRECTOR DE PLANTEL (ES)	P	GE	3	201623	201623	15,600.00
MA08016	SECRETARIA DE DIRECTOR DE PLANTEL (ES)	P	GE	3	201523	201523	15,600.00
MA08016	SECRETARIA DE DIRECTOR DE PLANTEL (ES)	P	GE	3	201424	201424	15,600.00
MA08016	SECRETARIA DE DIRECTOR DE PLANTEL (ES)	P	GE	3	201324	201324	12,993.72
MA08016	SECRETARIA DE DIRECTOR DE PLANTEL (ES)	P	GE	3	201224	201224	12,993.72
MA08016	SECRETARIA DE DIRECTOR DE PLANTEL (ES)	D	ST	3	999999	201409	-
MA08016	SECRETARIA DE DIRECTOR DE PLANTEL (ES)	D	ST	2	999999	201409	-
MA08016	SECRETARIA DE DIRECTOR DE PLANTEL (ES)	D	ST	1	999999	201409	-
MA08016	SECRETARIA DE DIRECTOR DE PLANTEL (ES)	P	VA	1	999999	201211	215.00
MA08016	SECRETARIA DE DIRECTOR DE PLANTEL (ES)	P	VA	2	999999	201211	215.00
MA08016	SECRETARIA DE DIRECTOR DE PLANTEL (ES)	P	VA	3	999999	201211	215.00
MA08016	SECRETARIA DE DIRECTOR DE PLANTEL (ES)	P	VA	1	201210	201111	185.00
MA08016	SECRETARIA DE DIRECTOR DE PLANTEL (ES)	P	VA	2	201210	201111	185.00
MA08016	SECRETARIA DE DIRECTOR DE PLANTEL (ES)	P	VA	3	201210	201111	185.00
MA08016	SECRETARIA DE DIRECTOR DE PLANTEL (ES)	P	VA	1	201110	201013	185.00
MA08016	SECRETARIA DE DIRECTOR DE PLANTEL (ES)	P	VA	2	201110	201013	185.00
MA08016	SECRETARIA DE DIRECTOR DE PLANTEL (ES)	P	VA	3	201110	201013	185.00
MS06002	INTENDENTE	P	07	1	999999	202003	6,531.52
MS06002	INTENDENTE	P	07	3	999999	202003	6,790.12
MS06002	INTENDENTE	P	07	2	999999	202003	6,531.52
MS06002	INTENDENTE	P	07	2	202002	201903	6,318.74
MS06002	INTENDENTE	P	07	3	202002	201903	6,537.82
MS06002	INTENDENTE	P	07	1	202002	201903	6,318.74
MS06002	INTENDENTE	P	07	3	201902	201803	6,285.28
MS06002	INTENDENTE	P	07	2	201902	201803	6,053.42
MS06002	INTENDENTE	P	07	1	201902	201803	6,053.42
MS06002	INTENDENTE	P	07	3	201802	201703	6,059.26
MS06002	INTENDENTE	P	07	2	201802	201703	5,854.36
MS06002	INTENDENTE	P	07	1	201802	201703	5,854.36
MS06002	INTENDENTE	P	07	1	201702	201603	5,679.42
MS06002	INTENDENTE	P	07	3	201702	201603	5,679.42
MS06002	INTENDENTE	P	07	2	201702	201603	5,679.42
MS06002	INTENDENTE	P	07	1	201602	201503	5,505.96
MS06002	INTENDENTE	P	07	3	201602	201503	5,895.98
MS06002	INTENDENTE	P	07	2	201602	201503	5,895.98
MS06002	INTENDENTE	P	07	3	201502	201403	6,511.30
MS06002	INTENDENTE	P	07	1	201502	201303	5,324.93
MS06002	INTENDENTE	P	07	2	201502	201303	5,324.93
MS06002	INTENDENTE	P	07	3	201402	201203	5,324.93
MS06002	INTENDENTE	P	07	3	201302	201203	5,125.05
MS06002	INTENDENTE	P	07	1	201302	201203	5,125.05
MS06002	INTENDENTE	P	07	2	201302	201203	5,125.05
MS06002	INTENDENTE	P	07	3	201202	201103	4,937.43
MS06002	INTENDENTE	P	07	1	201202	201103	4,937.43
MS06002	INTENDENTE	P	07	2	201202	201103	4,937.43
MS06002	INTENDENTE	P	07	3	201102	201003	4,759.10



SERVICIOS EDUCATIVOS DE QUINTANA ROO
EJERCICIO FISCAL 2021



GOBIERNO DEL ESTADO DE QUINTANA ROO								
Tributación Adicional								
Dependencia Descentralizada								
CATEGORÍA	DESCRIPCIÓN	PERIODO	CONCEPTO	NIVEL SUELO	QNA_FIN	QNA_III	IMPORTE	
A		S	G	G			MENSUAL	
MS06002	INTENDENTE	P	07	07	1	201102	201003	4,752.10
MS06002	INTENDENTE	P	07	07	2	201102	201003	4,702.10
MS06002	INTENDENTE	P	36	36	3	999999	201903	1,994.02
MS06002	INTENDENTE	P	36	36	3	201902	201705	930.82
MS06002	INTENDENTE	P	36	36	3	201702	201903	740.82
MS06002	INTENDENTE	P	41	41	2	999999	201401	3,672.00
MS06002	INTENDENTE	P	41	41	1	999999	201401	3,672.00
MS06002	INTENDENTE	P	41	41	3	999999	201401	3,672.00
MS06002	INTENDENTE	P	41	41	2	201324	201303	3,342.00
MS06002	INTENDENTE	P	41	41	3	201324	201303	3,342.00
MS06002	INTENDENTE	P	41	41	1	201324	201303	3,342.00
MS06002	INTENDENTE	P	41	41	3	201302	201211	3,282.00
MS06002	INTENDENTE	P	41	41	1	201302	201211	3,282.00
MS06002	INTENDENTE	P	41	41	2	201302	201211	3,282.00
MS06002	INTENDENTE	P	41	41	1	201210	201111	3,182.00
MS06002	INTENDENTE	P	41	41	3	201210	201111	3,182.00
MS06002	INTENDENTE	P	41	41	2	201210	201111	3,182.00
MS06002	INTENDENTE	P	41	41	1	201110	201013	3,082.00
MS06002	INTENDENTE	P	41	41	3	201110	201013	3,082.00
MS06002	INTENDENTE	P	41	41	2	201110	201013	3,082.00
MS06002	INTENDENTE	D	58	58	2	999999	199401	-
MS06002	INTENDENTE	D	58	58	3	999999	199401	-
MS06002	INTENDENTE	D	58	58	1	999999	199401	-
MS06002	INTENDENTE	P	86	86	3	999999	201103	397.25
MS06002	INTENDENTE	D	86	86	3	201102	200903	273.70
MS06002	INTENDENTE	D	86	86	3	999999	201217	-
MS06002	INTENDENTE	D	86	86	1	999999	201217	-
MS06002	INTENDENTE	D	99	99	2	999999	201217	-
MS06002	INTENDENTE	P	0E	0E	3	201623	201623	15,600.00
MS06002	INTENDENTE	P	0E	0E	3	201623	201623	15,600.00
MS06002	INTENDENTE	P	0E	0E	3	201723	201723	15,600.00
MS06002	INTENDENTE	P	0E	0E	3	201623	201623	15,600.00
MS06002	INTENDENTE	P	0E	0E	3	201623	201623	15,600.00
MS06002	INTENDENTE	P	0E	0E	3	201424	201424	15,600.00
MS06002	INTENDENTE	P	0E	0E	3	201324	201324	11,113.96
MS06002	INTENDENTE	P	0E	0E	3	201224	201224	10,618.98
MS06002	INTENDENTE	P	0E	0E	3	201124	201124	10,418.98
MS06002	INTENDENTE	D	ST	ST	1	999999	201409	-
MS06002	INTENDENTE	D	ST	ST	2	999999	201409	-
MS06002	INTENDENTE	D	ST	ST	3	999999	201409	-
MS06002	INTENDENTE	P	VA	VA	1	999999	201211	215.00
MS06002	INTENDENTE	P	VA	VA	2	999999	201211	215.00
MS06002	INTENDENTE	P	VA	VA	3	999999	201211	215.00
MS06002	INTENDENTE	P	VA	VA	1	201210	201111	185.00
MS06002	INTENDENTE	P	VA	VA	2	201210	201111	185.00
MS06002	INTENDENTE	P	VA	VA	3	201210	201111	185.00
MS06002	INTENDENTE	P	VA	VA	1	201110	201013	185.00
MS06002	INTENDENTE	P	VA	VA	3	201110	201013	185.00
MS06002	INTENDENTE	P	VA	VA	2	201110	201013	185.00
MS06006	AUXILIAR DE INTENDENCIA	P	07	07	1	999999	202003	6,531.50
MS06006	AUXILIAR DE INTENDENCIA	P	07	07	2	999999	202003	6,531.50
MS06006	AUXILIAR DE INTENDENCIA	P	07	07	3	999999	202003	6,700.10
MS06006	AUXILIAR DE INTENDENCIA	P	07	07	3	202002	201903	6,937.80
MS06006	AUXILIAR DE INTENDENCIA	P	07	07	1	202002	201903	6,316.72
MS06006	AUXILIAR DE INTENDENCIA	P	07	07	2	202002	201903	6,316.72
MS06006	AUXILIAR DE INTENDENCIA	P	07	07	3	201902	201803	6,295.28
MS06006	AUXILIAR DE INTENDENCIA	P	07	07	1	201902	201803	6,053.40
MS06006	AUXILIAR DE INTENDENCIA	P	07	07	2	201902	201803	6,053.40
MS06006	AUXILIAR DE INTENDENCIA	P	07	07	1	201802	201703	5,854.35
MS06006	AUXILIAR DE INTENDENCIA	P	07	07	2	201802	201703	5,854.35
MS06006	AUXILIAR DE INTENDENCIA	P	07	07	3	201802	201703	6,039.24
MS06006	AUXILIAR DE INTENDENCIA	P	07	07	3	201702	201603	5,878.19
MS06006	AUXILIAR DE INTENDENCIA	P	07	07	1	201702	201603	5,679.42
MS06006	AUXILIAR DE INTENDENCIA	P	07	07	2	201702	201603	5,679.42
MS06006	AUXILIAR DE INTENDENCIA	P	07	07	2	201602	201503	5,909.98
MS06006	AUXILIAR DE INTENDENCIA	P	07	07	1	201602	201503	5,635.99
MS06006	AUXILIAR DE INTENDENCIA	P	07	07	3	201602	201503	5,998.99



SERVICIOS EDUCATIVOS DE QUINTANA ROO
EJERCICIO FISCAL 2021



GOBIERNO DEL ESTADO DE QUINTANA ROO								
Tendrán Aprobado								
Organización Descentralizada								
CATEGORÍA	DESCRIPCIÓN	PERCDE	CONCEPTO	NIVEL	SUELDO	QNA_FIN	QNA_INI	IMPORTE
A		D	D	G	G			MESES
MS06006	AUXILIAR DE INTENDENCIA	P	07	3	201502	201403		5,311.30
MS06006	AUXILIAR DE INTENDENCIA	P	07	2	201602	201303		5,324.03
MS06006	AUXILIAR DE INTENDENCIA	P	07	1	201602	201303		5,324.03
MS06006	AUXILIAR DE INTENDENCIA	P	07	3	201402	201303		5,324.03
MS06006	AUXILIAR DE INTENDENCIA	P	07	2	201302	201203		5,125.06
MS06006	AUXILIAR DE INTENDENCIA	P	07	1	201302	201203		5,125.06
MS06006	AUXILIAR DE INTENDENCIA	P	07	3	201302	201203		5,125.06
MS06006	AUXILIAR DE INTENDENCIA	P	07	2	201202	201103		4,937.43
MS06006	AUXILIAR DE INTENDENCIA	P	07	1	201202	201103		4,937.43
MS06006	AUXILIAR DE INTENDENCIA	P	07	3	201202	201103		4,937.43
MS06006	AUXILIAR DE INTENDENCIA	P	07	1	201102	201003		4,752.10
MS06006	AUXILIAR DE INTENDENCIA	P	07	2	201102	201003		4,752.10
MS06006	AUXILIAR DE INTENDENCIA	P	07	3	201102	201003		4,752.10
MS06006	AUXILIAR DE INTENDENCIA	P	30	3	068999	201903		1,094.62
MS06006	AUXILIAR DE INTENDENCIA	P	38	3	201802	201703		800.62
MS06006	AUXILIAR DE INTENDENCIA	P	38	3	201702	201603		740.62
MS06006	AUXILIAR DE INTENDENCIA	P	41	2	969999	201303		3,342.00
MS06006	AUXILIAR DE INTENDENCIA	P	41	1	969999	201303		3,342.00
MS06006	AUXILIAR DE INTENDENCIA	P	41	3	969999	201303		3,342.00
MS06006	AUXILIAR DE INTENDENCIA	P	41	2	201302	201211		3,262.00
MS06006	AUXILIAR DE INTENDENCIA	P	41	1	201302	201211		3,262.00
MS06006	AUXILIAR DE INTENDENCIA	P	41	3	201302	201211		3,262.00
MS06006	AUXILIAR DE INTENDENCIA	P	41	1	201210	201111		3,162.00
MS06006	AUXILIAR DE INTENDENCIA	P	41	2	201210	201111		3,162.00
MS06006	AUXILIAR DE INTENDENCIA	P	41	3	201210	201111		3,162.00
MS06006	AUXILIAR DE INTENDENCIA	P	41	2	201110	201013		3,062.00
MS06006	AUXILIAR DE INTENDENCIA	P	41	1	201110	201013		3,062.00
MS06006	AUXILIAR DE INTENDENCIA	P	41	3	201110	201013		3,062.00
MS06006	AUXILIAR DE INTENDENCIA	D	58	2	969999	169401		-
MS06006	AUXILIAR DE INTENDENCIA	D	58	3	969999	169401		-
MS06006	AUXILIAR DE INTENDENCIA	D	58	1	969999	169401		-
MS06006	AUXILIAR DE INTENDENCIA	P	86	3	969999	201103		362.90
MS06006	AUXILIAR DE INTENDENCIA	P	86	3	201102	200903		256.36
MS06006	AUXILIAR DE INTENDENCIA	D	93	1	969999	201217		-
MS06006	AUXILIAR DE INTENDENCIA	D	93	3	969999	201217		-
MS06006	AUXILIAR DE INTENDENCIA	D	93	2	969999	201217		-
MS06006	AUXILIAR DE INTENDENCIA	P	GE	3	201823	201823		15,600.00
MS06006	AUXILIAR DE INTENDENCIA	P	GE	3	201823	201823		15,600.00
MS06006	AUXILIAR DE INTENDENCIA	P	GE	3	201723	201723		15,600.00
MS06006	AUXILIAR DE INTENDENCIA	P	GE	3	201823	201823		15,600.00
MS06006	AUXILIAR DE INTENDENCIA	P	GE	3	201823	201823		15,600.00
MS06006	AUXILIAR DE INTENDENCIA	P	GE	3	201424	201424		15,600.00
MS06006	AUXILIAR DE INTENDENCIA	P	GE	3	201324	201324		11,803.44
MS06006	AUXILIAR DE INTENDENCIA	P	GE	3	201224	201224		10,506.04
MS06006	AUXILIAR DE INTENDENCIA	P	GE	3	201124	201124		10,308.04
MS06006	AUXILIAR DE INTENDENCIA	P	GE	1	201124	201124		10,308.04
MS06006	AUXILIAR DE INTENDENCIA	P	GE	2	201124	201124		10,308.04
MS06006	AUXILIAR DE INTENDENCIA	D	ST	1	969999	201406		-
MS06006	AUXILIAR DE INTENDENCIA	D	ST	2	969999	201406		-
MS06006	AUXILIAR DE INTENDENCIA	D	ST	3	969999	201406		-
MS06006	AUXILIAR DE INTENDENCIA	P	VA	3	969999	201211		215.00
MS06006	AUXILIAR DE INTENDENCIA	P	VA	1	969999	201211		215.00
MS06006	AUXILIAR DE INTENDENCIA	P	VA	2	969999	201211		215.00
MS06006	AUXILIAR DE INTENDENCIA	P	VA	1	201210	201111		165.00
MS06006	AUXILIAR DE INTENDENCIA	P	VA	2	201210	201111		165.00
MS06006	AUXILIAR DE INTENDENCIA	P	VA	3	201210	201111		165.00
MS06006	AUXILIAR DE INTENDENCIA	P	VA	3	201110	201013		165.00
MS06006	AUXILIAR DE INTENDENCIA	P	VA	1	201110	201013		165.00
MS06006	AUXILIAR DE INTENDENCIA	P	VA	2	201110	201013		165.00
MT06004	AUXILIAR DE BIBLIOTECA	P	07	1	969999	202003		6,531.60
MT06004	AUXILIAR DE BIBLIOTECA	P	07	3	969999	202003		6,531.60
MT06004	AUXILIAR DE BIBLIOTECA	P	07	2	969999	202003		6,531.60
MT06004	AUXILIAR DE BIBLIOTECA	P	07	1	202002	201903		6,316.72
MT06004	AUXILIAR DE BIBLIOTECA	P	07	3	202002	201903		6,316.72
MT06004	AUXILIAR DE BIBLIOTECA	P	07	2	202002	201903		6,316.72
MT06004	AUXILIAR DE BIBLIOTECA	P	07	2	201902	201803		6,053.40
MT06004	AUXILIAR DE BIBLIOTECA	P	07	1	201902	201803		6,053.40



SERVICIOS EDUCATIVOS DE QUINTANA ROO
EJERCICIO FISCAL 2021



GOBIERNO DEL ESTADO DE QUINTANA ROO								
Tabulador Autorizado								
Organización Descentralizada								
CATEGORÍA	DESCRIPCION	PERC DE	CONCEPT	NIVEL	SUELDO	QNA_HN	QNA_BN	IMPORTE
A		D	O	D	D			MESESUAL
MT05004	AUXILIAR DE BIBLIOTECA	P	07	3	201902	201903		6,285.26
MT05004	AUXILIAR DE BIBLIOTECA	P	07	3	201902	201703		6,056.24
MT05004	AUXILIAR DE BIBLIOTECA	P	07	1	201902	201703		5,854.30
MT05004	AUXILIAR DE BIBLIOTECA	P	07	2	201902	201703		6,854.35
MT05004	AUXILIAR DE BIBLIOTECA	P	07	3	201702	201603		5,876.19
MT05004	AUXILIAR DE BIBLIOTECA	P	07	2	201702	201603		5,679.42
MT05004	AUXILIAR DE BIBLIOTECA	P	07	1	201702	201603		5,679.42
MT05004	AUXILIAR DE BIBLIOTECA	P	07	2	201902	201503		5,505.98
MT05004	AUXILIAR DE BIBLIOTECA	P	07	1	201902	201503		5,505.98
MT05004	AUXILIAR DE BIBLIOTECA	P	07	3	201502	201503		5,688.60
MT05004	AUXILIAR DE BIBLIOTECA	P	07	3	201502	201403		5,511.30
MT05004	AUXILIAR DE BIBLIOTECA	P	07	2	201502	201303		5,324.93
MT05004	AUXILIAR DE BIBLIOTECA	P	07	1	201502	201303		5,324.93
MT05004	AUXILIAR DE BIBLIOTECA	P	07	3	201402	201303		5,324.93
MT05004	AUXILIAR DE BIBLIOTECA	P	07	3	201302	201303		5,125.05
MT05004	AUXILIAR DE BIBLIOTECA	P	07	1	201302	201203		5,125.05
MT05004	AUXILIAR DE BIBLIOTECA	P	07	2	201302	201203		5,125.05
MT05004	AUXILIAR DE BIBLIOTECA	P	07	2	201202	201103		4,937.43
MT05004	AUXILIAR DE BIBLIOTECA	P	07	1	201202	201103		4,937.43
MT05004	AUXILIAR DE BIBLIOTECA	P	07	3	201202	201103		4,937.43
MT05004	AUXILIAR DE BIBLIOTECA	P	07	3	201102	201003		4,752.10
MT05004	AUXILIAR DE BIBLIOTECA	P	07	1	201102	201003		4,752.10
MT05004	AUXILIAR DE BIBLIOTECA	P	07	2	201102	201003		4,752.10
MT05004	AUXILIAR DE BIBLIOTECA	P	38	3	999999	201903		1,064.82
MT05004	AUXILIAR DE BIBLIOTECA	P	38	3	201902	201703		900.82
MT05004	AUXILIAR DE BIBLIOTECA	P	38	3	201702	201503		740.82
MT05004	AUXILIAR DE BIBLIOTECA	P	41	2	999999	201303		3,342.00
MT05004	AUXILIAR DE BIBLIOTECA	P	41	1	999999	201303		3,342.00
MT05004	AUXILIAR DE BIBLIOTECA	P	41	3	999999	201303		3,342.00
MT05004	AUXILIAR DE BIBLIOTECA	P	41	3	201302	201211		3,252.00
MT05004	AUXILIAR DE BIBLIOTECA	P	41	1	201302	201211		3,252.00
MT05004	AUXILIAR DE BIBLIOTECA	P	41	2	201302	201211		3,252.00
MT05004	AUXILIAR DE BIBLIOTECA	P	41	2	201210	201111		3,182.00
MT05004	AUXILIAR DE BIBLIOTECA	P	41	3	201210	201111		3,182.00
MT05004	AUXILIAR DE BIBLIOTECA	P	41	1	201210	201111		3,182.00
MT05004	AUXILIAR DE BIBLIOTECA	P	41	1	201110	201013		3,082.00
MT05004	AUXILIAR DE BIBLIOTECA	P	41	2	201110	201013		3,082.00
MT05004	AUXILIAR DE BIBLIOTECA	P	41	3	201110	201013		3,082.00
MT05004	AUXILIAR DE BIBLIOTECA	D	58	1	999999	199401		-
MT05004	AUXILIAR DE BIBLIOTECA	D	58	2	999999	199401		-
MT05004	AUXILIAR DE BIBLIOTECA	D	58	3	999999	199401		-
MT05004	AUXILIAR DE BIBLIOTECA	P	88	3	999999	201103		301.73
MT05004	AUXILIAR DE BIBLIOTECA	P	88	3	201102	200903		268.18
MT05004	AUXILIAR DE BIBLIOTECA	D	93	2	999999	201217		-
MT05004	AUXILIAR DE BIBLIOTECA	D	93	1	999999	201217		-
MT05004	AUXILIAR DE BIBLIOTECA	D	93	3	999999	201217		-
MT05004	AUXILIAR DE BIBLIOTECA	P	GE	3	201923	201923		15,600.00
MT05004	AUXILIAR DE BIBLIOTECA	P	GE	3	201823	201823		15,600.00
MT05004	AUXILIAR DE BIBLIOTECA	P	GE	3	201723	201723		15,600.00
MT05004	AUXILIAR DE BIBLIOTECA	P	GE	3	201623	201623		15,600.00
MT05004	AUXILIAR DE BIBLIOTECA	P	GE	3	201523	201523		15,600.00
MT05004	AUXILIAR DE BIBLIOTECA	P	GE	3	201424	201424		15,600.00
MT05004	AUXILIAR DE BIBLIOTECA	P	GE	3	201324	201324		11,003.44
MT05004	AUXILIAR DE BIBLIOTECA	P	GE	3	201224	201224		10,509.04
MT05004	AUXILIAR DE BIBLIOTECA	P	GE	2	201124	201124		10,309.04
MT05004	AUXILIAR DE BIBLIOTECA	P	GE	3	201124	201124		10,309.04
MT05004	AUXILIAR DE BIBLIOTECA	P	GE	1	201124	201124		10,309.04
MT05004	AUXILIAR DE BIBLIOTECA	D	ST	2	999999	201409		-
MT05004	AUXILIAR DE BIBLIOTECA	D	ST	1	999999	201409		-
MT05004	AUXILIAR DE BIBLIOTECA	D	ST	3	999999	201409		-
MT05004	AUXILIAR DE BIBLIOTECA	P	VA	1	999999	201211		215.00
MT05004	AUXILIAR DE BIBLIOTECA	P	VA	3	999999	201211		215.00
MT05004	AUXILIAR DE BIBLIOTECA	P	VA	2	999999	201211		215.00
MT05004	AUXILIAR DE BIBLIOTECA	P	VA	2	201210	201111		185.00
MT05004	AUXILIAR DE BIBLIOTECA	P	VA	1	201210	201111		185.00
MT05004	AUXILIAR DE BIBLIOTECA	P	VA	3	201210	201111		185.00
MT05004	AUXILIAR DE BIBLIOTECA	P	VA	3	201110	201013		185.00



SERVICIOS EDUCATIVOS DE QUINTANA ROO
EJERCICIO FISCAL 2021



GOBIERNO DEL ESTADO DE QUINTANA ROO								
Tabulador Autorizado								
Organismo Descentralizado								
CATEGORIA	DESCRIPCION	PERIODO	CONCEPTO	NIVEL	SUBD.	QNA_TR	QNA_IR	IMPORTE
A		O	O	O	O			MONETARIO
MT0604	AUXILIAR DE BIBLIOTECA	P	VA	2		201110	201013	165.00
MT0604	AUXILIAR DE BIBLIOTECA	P	VA	1		201110	201013	165.00

REVISÓ

MIGUEL ARROYO MARTÍNEZ
COORDINADOR GENERAL DE ADMINISTRACIÓN Y FINANZAS

AUTORIZÓ

MT06 ANA ISABEL VASQUEZ SÁENZ
DIRECTORA GENERAL DE LOS SEQ

ANEXO 6

PLAZAS Y TABULADOR DE SUELDOS Y SALARIOS DE LOS SERVICIOS ESTATALES DE SALUD



SERVICIOS ESTATALES DE SALUD
EJERCICIO FISCAL 2021



GOBIERNO DEL ESTADO DE QUINTANA ROO				
Analítico de Plazas				
Organismos Descentralizados				
NIVEL	PUESTO	PLAZAS	DE (LÍMITE INFERIOR)	HASTA (LÍMITE SUPERIOR)
CONFIANZA				
CF34245	DIRECTOR DE HOSPITAL ESTATAL	2	742,937.07	744,895.50
CF34260	SUBJEFE DE SERVICIOS ESTATALES.	1	1,042,779.57	1,042,779.57
CF34263	JEFE DE DEPARTAMENTO ESTATAL.	6	535,452.02	538,634.48
CF34264	COORDINADOR JURISDICCIONAL (ESTATAL)	3	535,452.02	535,452.02
CF40001	SOPORTE ADMINISTRATIVO "D"	2	444,015.40	444,015.40
CF40004	SOPORTE ADMINISTRATIVO "A"	5	328,816.99	330,775.43
CF41006	SUBDIRECTOR MEDICO "B" EN HOSPITAL	1	836,740.24	836,740.24
CF41013	JEFE DE SERVICIOS	8	836,740.24	915,625.20
CF41024	JEFE DE ENFERMERAS "A"	2	634,052.20	663,234.66
CF41059	VERIF. O DICT. SANITARIO "A"	1	458,314.67	458,314.67
CF41061	VERIF. O DICT. SANITARIO "C"	3	585,201.52	585,507.53
CF41062	VERIF. O DICT. ESP. "A"	4	586,848.39	590,030.85
CF41065	VERIF. O DICT. ESP. "D"	2	653,729.27	655,687.70
Suma Confianza		40		
BASE				
M01004	MEDICO ESPECIALISTA "A"	208	760,196.15	857,781.83
M01006	MEDICO GENERAL "A"	122	653,398.73	856,891.53
M01007	CIRUJANO DENTISTA "A"	23	674,515.38	678,003.85
M01009	MEDICO GENERAL "C"	1	785,011.73	785,011.73
M01011	MEDICO ESPECIALISTA "C"	1	952,717.39	952,717.39
M01015	CIRUJANO DENTISTA "C"	2	746,114.65	747,032.66
M02001	QUIMICO "A"	24	628,323.29	657,811.76
M02003	TECNICO LABORATORISTA "A"	41	381,276.79	403,041.24
M02006	TECNICO RADIOLOGO O EN RADIOTERAPIA	29	368,302.80	391,791.27
M02015	PSICOLOGO CLINICO	29	531,070.40	590,580.80
M02016	CITOTECNOLOGO "A"	2	378,337.34	381,519.80
M02019	TECNICO HISTOPATOLOGO	1	380,601.78	380,601.78
M02031	ENFERMERA JEFE DE SERVICIOS	7	668,284.73	668,284.73
M02034	ENFERMERA ESPECIALISTA "A"	14	477,323.26	480,505.72
M02035	ENFERMERA GENERAL TITULADA "A"	315	430,209.58	575,948.24
M02036	AUXILIAR DE ENFERMERIA "A"	74	385,762.26	513,166.54
M02037	SUBJEFE DE FARMACIA	6	430,567.47	446,832.26
M02038	OFICIAL Y/O PREPARADOR DESPACHADOR DE FARMACIA	3	348,394.18	359,865.75
M02040	TRABAJADORA SOCIAL EN AREA MEDICA "A"	29	390,562.40	440,728.09
M02045	DIETISTA	1	367,284.44	367,284.44
M02047	COCINERO EN HOSPITAL	10	298,342.66	334,331.13
M02048	AUXILIAR DE COCINA EN HOSPITAL	6	296,179.33	298,137.77
M02049	NUTRICIONISTA	4	503,868.81	505,827.25
M02057	JEFE DE ESTADISTICA Y ARCHIVO CLINICO	1	357,702.63	357,702.63
M02058	TECNICO EN ESTADISTICA EN AREA MEDICA	5	332,836.46	349,226.85



SERVICIOS ESTATALES DE SALUD
EJERCICIO FISCAL 2021



GOBIERNO DEL ESTADO DE QUINTANA ROO				
Analítico de Plazas				
Organismos Descentralizados				
NIVEL	PUESTO	PLAZAS	DE (LÍMITE INFERIOR)	HASTA (LÍMITE SUPERIOR)
M02059	AUXILIAR DE ESTADISTICA Y ARCHIVO CLINICO	5	298,513.56	302,002.03
M02060	JEFE DE ADMISION	1	342,094.21	342,094.21
M02061	AUXILIAR DE ADMISION	11	285,637.82	327,696.02
M02066	TECNICO EN TRABAJO SOCIAL EN AREA MEDICA "A"	2	367,590.56	368,508.58
M02069	TECNICO EN SALUD EN UNIDAD AUXILIAR	10	332,836.46	366,560.48
M02073	TECNICO EN PROGRAMAS DE SALUD	85	302,179.22	414,243.97
M02075	INHALOTERAPEUTA	3	346,435.74	346,435.74
M02077	QUIMICO JEFE DE SECCION DE LABORATORIO DE A. C."A"	6	696,121.72	699,304.19
M02089	QUIMICO "C"	1	696,125.78	696,125.78
M02091	QUIMICO JEFE DE SECCION DE LAB. DE A. C. "C"	1	685,536.28	685,536.28
M02094	LABORATORISTA "B"	1	397,423.41	397,423.41
M02095	TECNICO LABORATORISTA "B"	2	387,945.60	388,251.61
M02105	ENFERMERA GENERAL TITULADA "C"	82	554,748.03	700,366.49
M02107	ENFERMERA ESPECIALSTA "C"	1	637,863.05	637,863.05
M02110	PROFESIONAL EN TRABAJO SOCIAL EN AREA MEDICA "A"	7	513,853.69	540,771.71
M03001	INGENIERO BIOMEDICO	2	606,444.02	609,932.49
M03004	PROMOTOR EN SALUD	4	365,569.00	459,237.00
M03005	AFANADORA	47	287,020.82	300,202.57
M03006	CAMILLERO	14	288,475.58	301,351.32
M03007	FISICO EN HOSPITAL	1	580,289.07	580,289.07
M03011	LAVANDERA EN HOSPITAL	7	281,872.05	311,054.51
M03012	OPERADOR DE CALDERAS EN HOSPITAL	2	281,872.05	283,830.49
M03013	OPERADOR TECNICO DE CALDERAS EN HOSPITAL	1	300,220.78	300,220.78
M03018	APOYO ADMINISTRATIVO EN SALUD A8	8	308,969.09	329,693.11
M03019	APOYO ADMINISTRATIVO EN SALUD A7	25	292,430.50	304,723.07
M03020	APOYO ADMINISTRATIVO EN SALUD A6	50	288,581.08	333,574.35
M03021	APOYO ADMINISTRATIVO EN SALUD A5	30	285,248.65	321,372.19
M03022	APOYO ADMINISTRATIVO EN SALUD A4	47	274,192.47	286,169.15
M03023	APOYO ADMINISTRATIVO EN SALUD A3	57	266,610.08	297,675.46
M03024	APOYO ADMINISTRATIVO EN SALUD A2	48	265,652.49	303,471.23
M03025	APOYO ADMINISTRATIVO EN SALUD A1	35	264,707.22	275,249.28
Suma Base		1554		
OTROS				
AM02068	TECNICO EN ATENCION PRIMARIA A LA SALUD (AUX SALUD)	90	15,000.00	15,000.00
BM03025	APOYO ADMINISTRATIVO EN SALUD A1	35	39,332.78	90,853.02



SERVICIOS ESTATALES DE SALUD
EJERCICIO FISCAL 2021



GOBIERNO DEL ESTADO DE QUINTANA ROO				
Analítico de Plazas				
Organismos Descentralizados				
NIVEL	PUESTO	PLAZAS	DE (LÍMITE INFERIOR)	HASTA (LÍMITE SUPERIOR)
EC34261	SUBDIRECTOR DE AREA	1	668,896.78	668,896.78
EC34263	JEFE DE DEPARTAMENTO	1	469,236.18	469,236.18
EC40004	SOPORTE ADMINISTRATIVO	129	101,579.04	209,121.59
EC41056	TECNICO VERIFICADOR SANITARIO	8	100,055.48	169,508.60
EM01004	MEDICO ESPECIALISTA	56	345,200.95	496,602.70
EM01006	MEDICO GENERAL	150	155,513.13	270,972.22
EM01007	ODONTOLOGO	13	151,839.27	225,962.82
EM01016	FISICO MEDICO	1	515,387.26	515,387.26
EM02001	QUIMICO	27	117,030.60	147,761.05
EM02003	TECNICO LABORATORISTA	17	81,460.00	89,832.92
EM02006	TECNICO RADIOLOGO	12	91,298.99	299,773.06
EM02012	FISIOTERAPEUTA	2	127,300.52	127,300.52
EM02015	PSICOLOGO	19	114,030.60	198,993.47
EM02035	ENFERMERA	182	88,467.32	164,974.19
EM02036	AUXILIAR DE ENFERMERIA	122	55,096.24	108,036.13
EM02038	DESPACHADOR DE FARMACIA	8	138,003.41	138,003.41
EM02040	TRABAJADOR SOCIAL	8	105,715.61	127,300.52
EM02048	AUXILIAR DE COCINA	26	76,721.76	76,721.76
EM02049	NUTRICIONISTA	14	103,260.59	135,318.35
EM02054	TEC. SALUD CONTROL LARVARIO	143	88,586.67	88,586.67
EM02061	AUXILIAR DE ADMISION	5	75,544.01	75,544.01
EM02066	TECNICO EN TRABAJO SOCIAL EN AREA MEDICA "A"	14	92,371.50	92,371.50
EM02068	VACUNADOR	90	58,925.56	88,586.67
EM03004	PROMOTOR EN SALUD	9	82,925.56	92,525.56
EM03005	INTENDENTE	116	41,624.63	76,781.04
EM03006	CAMILLERO	50	48,034.79	76,781.04
EM03011	LAVANDERA	13	70,726.01	70,726.01
EM03018	ENLACE ADMINISTRATIVO	19	207,725.28	290,701.68
EM03020	CHOFER	9	70,055.82	91,051.62
EM03021	CAJERO	11	60,922.36	76,916.56
EM03022	SECRETARIA	1	70,055.82	70,055.82
EM03023	PAGADOR HABILITADO	1	134,017.68	134,017.68
EM03024	AUXILIAR ADMINISTRATIVO	275	41,237.22	148,548.84
Suma Otros		1677		
TOTAL		3271		

NOTA: Los límites inferiores y superiores de sueldo son importes brutos y no incluye quinquenio y prestaciones variables.

REVISÓ

LIC. ELVIA LUCÍA AGUILLÓN MORENO
DIRECTORA ADMINISTRATIVA

AUTORIZÓ

M.S.P. ALEJANDRA AGUIRRE CRESPO
SECRETARIA DE SALUD Y DIRECTORA GENERAL DE
LOS SERVICIOS ESTATALES DE SALUD



SERVICIOS ESTATALES DE SALUD
EJERCICIO FISCAL 2021



GOBIERNO DEL ESTADO DE QUINTANA ROO			
Desglose de Percepciones Ordinarias, Extraordinarias, Seguridad y Previsiones			
Organismos Descentralizados			
Clasificación	Partida Genérica	Concepto	Importe
ORDINARIA	1130	Sueldo Base al Personal Permanente	252,957,564.00
	1210	Honorarios Asimilables a Salarios	442,212.00
	1220	Sueldo Base al Personal Eventual	99,362,436.00
	1230	Retribuciones por Servicios de Carácter Social	0.00
	1310	Primas por Años de Servicio Efectivos Prestados	2,405,040.00
	1320	Primas de Vacaciones, Dominical y Gratificación de Fin de Año	61,489,345.00
	1340	Compensaciones	43,697,448.00
	1540	Prestaciones Contractuales	81,550,549.00
EXTRAORDINARIA	1590	Otras Prestaciones Sociales y Economicas	201,684,474.00
	1310	Primas por Años de Servicio Efectivos Prestados	
	1540	Prestaciones Contractuales	
	1550	Apoyos a la Capacitacion de los Servidores Publicos	115,974,072.00
SEGURIDAD SOCIAL	1590	Otras Prestaciones Sociales y Economicas	
	1710	Estímulos	24,061,104.00
	1410	Aportaciones de Seguridad Social	34,092,852.00
	1420	Aportaciones a Fondos de Vivienda	16,847,340.00
	1430	Aportaciones al Sistema para el Retiro	24,931,328.00
PREVISIONES	1440	Aportaciones para Seguros	6,461,100.00
	1510	Cuotas para el Fondo de Ahorro y Fondo de Trabajo	30,163,584.00
	1600	Previsiones	20,021,579.00
TOTAL			1,016,142,027.00

REVISÓ

LIC. ELVIA LUCIA AGUILLON MORENO
DIRECTORA ADMINISTRATIVA

AUTORIZÓ

M.S.P. ALEJANDRA AGUIRRE CRESPO
SECRETARIA DE SALUD Y DIRECTORA GENERAL DE
LOS SERVICIOS ESTATALES DE SALUD

GOBIERNO DEL ESTADO DE QUINTANA ROO
SERVICIOS ESTATALES DE SALUD
DIRECCIÓN ADMINISTRATIVA
SUBDIRECCIÓN DE RECURSOS HUMANOS
TABULADOR 2020

Código	Puesto	Nivel	Zona	Barras*	10700	1556A	11600	18845	1E400*	1185U	10500	1377CG	13300	13300	14200	14400	14600
M02037	AUXILIAR DE ENFERMERIA "A"	SIN NIVEL	ZONA 3	29,530.56	-	10,246.77	4,697.74	-	-	-	-	-	985.00	-	5,592.05	705.00	685.00
M02038	SUBJEFE DE FARMACIA	FORMALIZADO ZAE	ZONA 3	24,877.05	-	13,988.83	2,400.16	-	6,625.00	-	-	-	985.00	-	6,103.86	705.00	685.00
M02039	SUBJEFE DE FARMACIA	SIN NIVEL	ZONA 3	24,877.05	-	13,988.83	2,400.16	-	-	-	-	-	985.00	-	6,103.86	705.00	685.00
M02038	OFICIAL Y/O PREPARADOR DESPACHADOR DE FARMACIA	FORMALIZADO ZAE	ZONA 3	20,045.32	-	10,604.10	2,167.20	-	-	-	-	-	985.00	-	4,899.02	705.00	685.00
M02038	OFICIAL Y/O PREPARADOR DESPACHADOR DE FARMACIA	SIN NIVEL	ZONA 3	20,045.32	-	10,604.10	2,167.20	-	-	-	-	-	985.00	-	4,899.02	705.00	685.00
M02040	TRABAJADORA SOCIAL EN AREA MEDICA "A"	C19 A	ZONA 3	19,237.00	-	-	-	-	-	19,881.43	-	-	-	-	-	-	-
M02040	TRABAJADORA SOCIAL EN AREA MEDICA "A"	C20 A	ZONA 3	19,881.43	-	-	-	-	-	-	-	-	-	-	-	-	-
M02040	TRABAJADORA SOCIAL EN AREA MEDICA "A"	C20 B	ZONA 3	7,800.00	-	-	-	-	-	-	-	-	-	-	-	-	-
M02040	TRABAJADORA SOCIAL EN AREA MEDICA "A"	FORMALIZADO ZAE	ZONA 3	23,159.88	-	10,727.00	4,205.09	-	-	-	-	-	985.00	-	5,852.79	705.00	685.00
M02040	TRABAJADORA SOCIAL EN AREA MEDICA "A"	SIN NIVEL	ZONA 3	23,159.88	-	10,727.00	4,205.09	-	-	-	-	-	985.00	-	5,852.79	705.00	685.00
M02042	TECNICO EN ODONTOLOGIA	FORMALIZADO ZAE	ZONA 3	20,045.32	-	10,604.10	2,167.20	-	-	-	-	-	985.00	-	4,899.02	705.00	685.00
M02042	TECNICO EN ODONTOLOGIA	SIN NIVEL	ZONA 3	20,045.32	-	10,604.10	2,167.20	-	-	-	-	-	985.00	-	4,899.02	705.00	685.00
M02043	INSTRUMENTISTA	FORMALIZADO ZAE	ZONA 3	22,204.70	-	12,388.38	1,782.49	-	-	-	-	-	985.00	-	5,683.82	705.00	685.00
M02043	INSTRUMENTISTA	SIN NIVEL	ZONA 3	22,204.70	-	12,388.38	1,782.49	-	-	-	-	-	985.00	-	5,683.82	705.00	685.00
M02044	SUBJEFE DE DIETETICA	FORMALIZADO ZAE	ZONA 3	21,019.02	-	11,019.80	2,403.37	-	-	-	-	-	985.00	-	5,220.85	705.00	685.00
M02044	SUBJEFE DE DIETETICA	SIN NIVEL	ZONA 3	21,019.02	-	11,019.80	2,403.37	-	-	-	-	-	985.00	-	5,220.85	705.00	685.00
M02045	DIETISTA	FORMALIZADO ZAE	ZONA 3	20,045.32	-	10,604.10	2,167.20	-	-	-	-	-	985.00	-	4,899.02	705.00	685.00
M02045	DIETISTA	SIN NIVEL	ZONA 3	20,045.32	-	10,604.10	2,167.20	-	-	-	-	-	985.00	-	4,899.02	705.00	685.00
M02046	COCHERO JEFE DE HOSPITAL	FORMALIZADO ZAE	ZONA 3	17,155.57	-	9,023.58	1,524.94	-	-	-	-	-	985.00	-	3,785.79	705.00	685.00
M02046	COCHERO JEFE DE HOSPITAL	SIN NIVEL	ZONA 3	17,155.57	-	9,023.58	1,524.94	-	-	-	-	-	985.00	-	3,785.79	705.00	685.00
M02047	COCHERO EN HOSPITAL	FORMALIZADO ZAE	ZONA 3	16,223.09	-	8,537.26	1,524.94	-	-	-	-	-	985.00	-	3,681.41	705.00	685.00
M02047	COCHERO EN HOSPITAL	SIN NIVEL	ZONA 3	16,223.09	-	8,537.26	1,524.94	-	-	-	-	-	985.00	-	3,681.41	705.00	685.00
M02048	AUXILIAR DE COCINA EN HOSPITAL	FORMALIZADO ZAE	ZONA 3	15,075.96	-	8,494.61	1,524.94	-	-	-	-	-	985.00	-	3,681.41	705.00	685.00
M02048	AUXILIAR DE COCINA EN HOSPITAL	SIN NIVEL	ZONA 3	15,075.96	-	8,494.61	1,524.94	-	-	-	-	-	985.00	-	3,681.41	705.00	685.00
M02049	NUTRICIONISTA	FORMALIZADO ZAE	ZONA 3	12,000.00	-	-	-	-	-	-	-	-	-	-	-	-	-
M02049	NUTRICIONISTA	SIN NIVEL	ZONA 3	12,000.00	-	-	-	-	-	-	-	-	-	-	-	-	-
M02050	TECNICO EN NUTRICION	FORMALIZADO ZAE	ZONA 3	28,304.00	-	14,945.00	3,851.00	-	-	-	-	-	985.00	-	7,135.00	705.00	685.00
M02050	TECNICO EN NUTRICION	SIN NIVEL	ZONA 3	28,304.00	-	14,945.00	3,851.00	-	-	-	-	-	985.00	-	7,135.00	705.00	685.00
M02051	ECONOMO	FORMALIZADO ZAE	ZONA 3	15,222.02	-	8,559.80	1,524.94	-	-	-	-	-	985.00	-	3,762.28	705.00	685.00
M02051	ECONOMO	SIN NIVEL	ZONA 3	15,222.02	-	8,559.80	1,524.94	-	-	-	-	-	985.00	-	3,762.28	705.00	685.00
M02054	JEFE DE BRIGADA EN PROGRAMAS DE SALUD	FORMALIZADO ZAE	ZONA 3	17,886.98	-	9,377.30	1,524.94	-	-	-	-	-	985.00	-	4,609.74	705.00	685.00
M02054	JEFE DE BRIGADA EN PROGRAMAS DE SALUD	SIN NIVEL	ZONA 3	17,886.98	-	9,377.30	1,524.94	-	-	-	-	-	985.00	-	4,609.74	705.00	685.00
M02055	JEFE DE SECTOR EN PROGRAMAS DE SALUD	FORMALIZADO ZAE	ZONA 3	19,066.08	-	10,085.61	1,660.50	-	-	-	-	-	985.00	-	4,747.97	705.00	685.00
M02055	JEFE DE SECTOR EN PROGRAMAS DE SALUD	SIN NIVEL	ZONA 3	19,066.08	-	10,085.61	1,660.50	-	-	-	-	-	985.00	-	4,747.97	705.00	685.00
M02056	JEFE DE SECTOR EN PROGRAMAS DE SALUD	FORMALIZADO ZAE	ZONA 3	19,558.37	-	10,376.49	1,667.36	-	-	-	-	-	985.00	-	4,839.52	705.00	685.00
M02056	JEFE DE SECTOR EN PROGRAMAS DE SALUD	SIN NIVEL	ZONA 3	19,558.37	-	10,376.49	1,667.36	-	-	-	-	-	985.00	-	4,839.52	705.00	685.00
M02057	JEFE DE ESTADISTICA Y ARCHIVO CLINICO	FORMALIZADO ZAE	ZONA 3	19,558.37	-	10,376.49	1,667.36	-	-	-	-	-	985.00	-	4,839.52	705.00	685.00
M02057	JEFE DE ESTADISTICA Y ARCHIVO CLINICO	SIN NIVEL	ZONA 3	19,558.37	-	10,376.49	1,667.36	-	-	-	-	-	985.00	-	4,839.52	705.00	685.00
M02058	TECNICO EN ESTADISTICA EN AREA MEDICA	FORMALIZADO ZAE	ZONA 2	17,544.31	-	9,136.87	1,698.07	-	-	-	-	-	985.00	-	4,747.97	705.00	685.00
M02058	TECNICO EN ESTADISTICA EN AREA MEDICA	SIN NIVEL	ZONA 3	19,066.08	-	10,085.61	1,660.50	-	-	-	-	-	985.00	-	4,747.97	705.00	685.00
M02058	TECNICO EN ESTADISTICA EN AREA MEDICA	FORMALIZADO ZAE	ZONA 3	16,222.02	-	8,559.80	1,524.94	-	-	-	-	-	985.00	-	3,762.28	705.00	685.00
M02058	TECNICO EN ESTADISTICA EN AREA MEDICA	SIN NIVEL	ZONA 3	16,222.02	-	8,559.80	1,524.94	-	-	-	-	-	985.00	-	3,762.28	705.00	685.00
M02060	JEFE DE ADMISION	FORMALIZADO ZAE	ZONA 3	15,222.02	-	8,559.80	1,524.94	-	-	-	-	-	985.00	-	3,762.28	705.00	685.00
M02060	JEFE DE ADMISION	SIN NIVEL	ZONA 3	15,222.02	-	8,559.80	1,524.94	-	-	-	-	-	985.00	-	3,762.28	705.00	685.00
M02061	AUXILIAR DE ADMISION	FORMALIZADO ZAE	ZONA 3	15,222.02	-	8,559.80	1,524.94	-	-	-	-	-	985.00	-	3,762.28	705.00	685.00
M02061	AUXILIAR DE ADMISION	SIN NIVEL	ZONA 3	15,222.02	-	8,559.80	1,524.94	-	-	-	-	-	985.00	-	3,762.28	705.00	685.00
M02062	PSICOLOGO ESPECIALIZADO	FORMALIZADO ZAE	ZONA 3	35,338.24	-	17,387.83	4,916.80	-	-	-	-	-	985.00	-	4,230.00	705.00	685.00
M02062	PSICOLOGO ESPECIALIZADO	SIN NIVEL	ZONA 3	35,338.24	-	17,387.83	4,916.80	-	-	-	-	-	985.00	-	4,230.00	705.00	685.00
M02063	AYUDANTE DE AUTOPSIAS	FORMALIZADO ZAE	ZONA 3	17,153.52	-	9,023.58	1,524.94	-	-	-	-	-	985.00	-	3,762.28	705.00	685.00
M02063	AYUDANTE DE AUTOPSIAS	SIN NIVEL	ZONA 3	17,153.52	-	9,023.58	1,524.94	-	-	-	-	-	985.00	-	3,762.28	705.00	685.00
M02064	AUXILIAR TECNICO DE DIAGNOSTICO Y/O TRATAMIENTO	FORMALIZADO ZAE	ZONA 3	16,222.02	-	8,559.80	1,524.94	-	-	-	-	-	985.00	-	3,762.28	705.00	685.00
M02064	AUXILIAR TECNICO DE DIAGNOSTICO Y/O TRATAMIENTO	SIN NIVEL	ZONA 3	16,222.02	-	8,559.80	1,524.94	-	-	-	-	-	985.00	-	3,762.28	705.00	685.00
M02065	MASAJISTA	FORMALIZADO ZAE	ZONA 3	16,075.96	-	8,559.80	1,524.94	-	-	-	-	-	985.00	-	3,762.28	705.00	685.00
M02065	MASAJISTA	SIN NIVEL	ZONA 3	16,075.96	-	8,559.80	1,524.94	-	-	-	-	-	985.00	-	3,762.28	705.00	685.00
M02066	TECNICO EN TRABAJO SOCIAL EN AREA MEDICA "A"	FORMALIZADO ZAE	ZONA 3	20,045.32	-	10,604.10	2,167.20	-	-	-	-	-	985.00	-	4,899.02	705.00	685.00
M02066	TECNICO EN TRABAJO SOCIAL EN AREA MEDICA "A"	SIN NIVEL	ZONA 3	20,045.32	-	10,604.10	2,167.20	-	-	-	-	-	985.00	-	4,899.02	705.00	685.00
M02067	OPERADOR CLINICO DE PRIMER NIVEL	FORMALIZADO ZAE	ZONA 3	17,153.52	-	9,023.58	1,524.94	-	-	-	-	-	985.00	-	3,762.28	705.00	685.00
M02067	OPERADOR CLINICO DE PRIMER NIVEL	SIN NIVEL	ZONA 3	17,153.52	-	9,023.58	1,524.94	-	-	-	-	-	985.00	-	3,762.28	705.00	685.00
M02068	TECNICO EN ATENCION PRIMARIA A LA SALUD	FORMALIZADO ZAE	ZONA 3	27,994.49	-	11,617.18	1,818.83	-	6,857.00	-	-	-	985.00	-	5,326.48	705.00	685.00
M02068	TECNICO EN ATENCION PRIMARIA A LA SALUD	SIN NIVEL	ZONA 3	27,994.49	-	11,617.18	1,818.83	-	6,857.00	-	-	-	985.00	-	5,326.48	705.00	685.00

GOBIERNO DEL ESTADO DE QUINTANA ROO
SERVICIOS ESTATALES DE SALUD
DIRECCION ADMINISTRATIVA
SUBDIRECCION DE RECURSOS HUMANOS
TABULADOR 2020

Código	Descripción	Nivel	Zona	Bruta*	10200	10700	1556A	11600	18845	1E400*	1185U	10500	137CG	13900	13900	14200	14400	14600
M02069	TECNICO EN SALUD EN UNIDAD AUXILIAR	FORMALIZADO ZAE	ZONA 3	19,065.08	-	10,062.61	1,860.50	-	-	-	-	-	-	985.00	-	4,747.97	705.00	685.00
M02070	TECNICO EN SALUD EN UNIDAD AUXILIAR	FORMALIZADO ZAE	ZONA 3	19,065.08	-	10,062.61	1,860.50	-	-	-	-	-	-	985.00	-	4,747.97	705.00	685.00
M02071	SUPERVISORA DE TRABAJO SOCIAL EN AREA MEDICA "A"	SIN NIVEL	ZONA 3	26,077.13	-	11,662.20	4,728.73	-	-	-	-	-	-	985.00	-	7,311.34	705.00	685.00
M02072	SUPERVISORA DE TRABAJO SOCIAL EN AREA MEDICA "A"	SIN NIVEL	ZONA 3	26,077.13	-	11,662.20	4,728.73	-	-	-	-	-	-	985.00	-	7,311.34	705.00	685.00
M02073	TECNICO EN PROGRAMAS DE SALUD	FORMALIZADO ZAE	ZONA 3	17,153.52	-	9,023.58	1,524.84	-	-	-	-	-	-	985.00	-	4,200.00	705.00	685.00
M02074	LABORATORISTA "A"	SIN NIVEL	ZONA 3	17,153.52	-	9,023.58	1,524.84	-	-	-	-	-	-	985.00	-	4,200.00	705.00	685.00
M02075	LABORATORISTA "A"	SIN NIVEL	ZONA 3	20,343.66	-	10,939.66	2,042.17	-	-	-	-	-	-	985.00	-	4,966.83	705.00	685.00
M02076	LABORATORISTA "A"	SIN NIVEL	ZONA 3	20,343.66	-	10,939.66	2,042.17	-	-	-	-	-	-	985.00	-	4,966.83	705.00	685.00
M02077	ANALISTA QUIMICO	FORMALIZADO ZAE	ZONA 3	20,045.32	-	10,604.10	2,167.20	-	-	-	-	-	-	985.00	-	4,899.02	705.00	685.00
M02078	ANALISTA QUIMICO	FORMALIZADO ZAE	ZONA 3	20,045.32	-	10,604.10	2,167.20	-	-	-	-	-	-	985.00	-	4,899.02	705.00	685.00
M02079	ANALISTA QUIMICO	FORMALIZADO ZAE	ZONA 3	19,065.08	-	10,062.61	1,860.50	-	-	-	-	-	-	985.00	-	4,747.97	705.00	685.00
M02080	ANALISTA QUIMICO	FORMALIZADO ZAE	ZONA 3	19,065.08	-	10,062.61	1,860.50	-	-	-	-	-	-	985.00	-	4,747.97	705.00	685.00
M02081	ANALISTA QUIMICO	FORMALIZADO ZAE	ZONA 3	39,307.16	-	18,368.91	7,868.54	-	-	-	-	-	-	985.00	-	10,753.71	705.00	685.00
M02082	ANALISTA QUIMICO	FORMALIZADO ZAE	ZONA 3	39,307.16	-	18,368.91	7,868.54	-	-	-	-	-	-	985.00	-	10,753.71	705.00	685.00
M02083	ANALISTA QUIMICO	FORMALIZADO ZAE	ZONA 3	31,943.18	-	15,637.40	4,627.21	-	-	-	-	-	-	985.00	-	8,107.00	705.00	685.00
M02084	ANALISTA QUIMICO	FORMALIZADO ZAE	ZONA 3	31,943.18	-	15,637.40	4,627.21	-	-	-	-	-	-	985.00	-	8,107.00	705.00	685.00
M02085	ANALISTA QUIMICO	FORMALIZADO ZAE	ZONA 3	20,045.32	-	10,604.10	2,167.20	-	-	-	-	-	-	985.00	-	4,899.02	705.00	685.00
M02086	ANALISTA QUIMICO	FORMALIZADO ZAE	ZONA 3	20,045.32	-	10,604.10	2,167.20	-	-	-	-	-	-	985.00	-	4,899.02	705.00	685.00
M02087	ANALISTA QUIMICO	FORMALIZADO ZAE	ZONA 3	35,521.72	-	12,421.86	5,447.92	-	-	-	-	-	-	985.00	-	6,481.11	705.00	685.00
M02088	ANALISTA QUIMICO	FORMALIZADO ZAE	ZONA 3	35,521.72	-	12,421.86	5,447.92	-	-	-	-	-	-	985.00	-	6,481.11	705.00	685.00
M02089	ANALISTA QUIMICO	FORMALIZADO ZAE	ZONA 3	31,626.67	-	11,028.35	4,596.21	-	-	-	-	-	-	985.00	-	7,312.42	705.00	685.00
M02090	ANALISTA QUIMICO	FORMALIZADO ZAE	ZONA 3	31,626.67	-	11,028.35	4,596.21	-	-	-	-	-	-	985.00	-	7,312.42	705.00	685.00
M02091	ANALISTA QUIMICO	FORMALIZADO ZAE	ZONA 3	25,991.64	-	11,662.06	4,642.16	-	-	-	-	-	-	985.00	-	6,963.26	705.00	685.00
M02092	ANALISTA QUIMICO	FORMALIZADO ZAE	ZONA 3	25,991.64	-	11,662.06	4,642.16	-	-	-	-	-	-	985.00	-	6,963.26	705.00	685.00
M02093	ANALISTA QUIMICO	FORMALIZADO ZAE	ZONA 3	29,023.66	-	15,075.29	4,610.11	-	-	-	-	-	-	985.00	-	6,478.27	705.00	685.00
M02094	ANALISTA QUIMICO	FORMALIZADO ZAE	ZONA 3	29,023.66	-	15,075.29	4,610.11	-	-	-	-	-	-	985.00	-	6,478.27	705.00	685.00
M02095	ANALISTA QUIMICO	FORMALIZADO ZAE	ZONA 3	24,646.50	-	11,201.48	4,635.72	-	-	-	-	-	-	985.00	-	5,335.96	705.00	685.00
M02096	ANALISTA QUIMICO	FORMALIZADO ZAE	ZONA 3	24,646.50	-	11,201.48	4,635.72	-	-	-	-	-	-	985.00	-	5,335.96	705.00	685.00
M02097	ANALISTA QUIMICO	FORMALIZADO ZAE	ZONA 3	21,148.16	-	10,396.79	3,042.41	-	-	-	-	-	-	985.00	-	4,594.40	705.00	685.00
M02098	ANALISTA QUIMICO	FORMALIZADO ZAE	ZONA 3	21,148.16	-	10,396.79	3,042.41	-	-	-	-	-	-	985.00	-	4,594.40	705.00	685.00
M02099	ANALISTA QUIMICO	FORMALIZADO ZAE	ZONA 3	30,277.17	-	13,706.36	5,601.81	-	-	-	-	-	-	985.00	-	8,594.40	705.00	685.00
M02100	ANALISTA QUIMICO	FORMALIZADO ZAE	ZONA 3	30,277.17	-	13,706.36	5,601.81	-	-	-	-	-	-	985.00	-	8,594.40	705.00	685.00
M02101	ANALISTA QUIMICO	FORMALIZADO ZAE	ZONA 3	38,015.19	-	17,431.64	8,807.73	-	-	-	-	-	-	985.00	-	9,400.82	705.00	685.00
M02102	ANALISTA QUIMICO	FORMALIZADO ZAE	ZONA 3	38,015.19	-	17,431.64	8,807.73	-	-	-	-	-	-	985.00	-	9,400.82	705.00	685.00
M02103	ANALISTA QUIMICO	FORMALIZADO ZAE	ZONA 3	39,134.05	-	18,265.18	8,609.42	-	-	-	-	-	-	985.00	-	9,924.45	705.00	685.00
M02104	ANALISTA QUIMICO	FORMALIZADO ZAE	ZONA 3	39,134.05	-	18,265.18	8,609.42	-	-	-	-	-	-	985.00	-	9,924.45	705.00	685.00
M02105	ANALISTA QUIMICO	FORMALIZADO ZAE	ZONA 3	40,743.42	-	18,952.31	8,760.58	-	-	-	-	-	-	985.00	-	11,135.53	705.00	685.00
M02106	ANALISTA QUIMICO	FORMALIZADO ZAE	ZONA 3	40,743.42	-	18,952.31	8,760.58	-	-	-	-	-	-	985.00	-	11,135.53	705.00	685.00
M02107	ANALISTA QUIMICO	FORMALIZADO ZAE	ZONA 3	42,174.32	-	19,210.92	9,769.38	-	-	-	-	-	-	985.00	-	11,310.02	705.00	685.00
M02108	ANALISTA QUIMICO	FORMALIZADO ZAE	ZONA 3	42,174.32	-	19,210.92	9,769.38	-	-	-	-	-	-	985.00	-	11,310.02	705.00	685.00
M02109	ANALISTA QUIMICO	FORMALIZADO ZAE	ZONA 3	38,015.19	-	17,431.64	8,807.73	-	-	-	-	-	-	985.00	-	9,400.82	705.00	685.00
M02110	ANALISTA QUIMICO	FORMALIZADO ZAE	ZONA 3	38,015.19	-	17,431.64	8,807.73	-	-	-	-	-	-	985.00	-	9,400.82	705.00	685.00
M02111	ANALISTA QUIMICO	FORMALIZADO ZAE	ZONA 3	39,134.05	-	18,265.18	8,609.42	-	-	-	-	-	-	985.00	-	9,924.45	705.00	685.00
M02112	ANALISTA QUIMICO	FORMALIZADO ZAE	ZONA 3	39,134.05	-	18,265.18	8,609.42	-	-	-	-	-	-	985.00	-	9,924.45	705.00	685.00
M02113	ANALISTA QUIMICO	FORMALIZADO ZAE	ZONA 3	21,019.02	-	11,019.80	2,603.37	-	-	-	-	-	-	985.00	-	4,609.74	705.00	685.00
M02114	ANALISTA QUIMICO	FORMALIZADO ZAE	ZONA 3	21,019.02	-	11,019.80	2,603.37	-	-	-	-	-	-	985.00	-	4,609.74	705.00	685.00
M02115	ANALISTA QUIMICO	FORMALIZADO ZAE	ZONA 3	20,093.59	-	10,893.71	2,000.49	-	-	-	-	-	-	985.00	-	4,824.39	705.00	685.00
M02116	ANALISTA QUIMICO	FORMALIZADO ZAE	ZONA 3	20,093.59	-	10,893.71	2,000.49	-	-	-	-	-	-	985.00	-	4,824.39	705.00	685.00
M02117	ANALISTA QUIMICO	FORMALIZADO ZAE	ZONA 3	17,886.98	-	9,377.30	1,524.94	-	-	-	-	-	-	985.00	-	4,824.39	705.00	685.00
M02118	ANALISTA QUIMICO	FORMALIZADO ZAE	ZONA 3	16,387.00	-	8,377.30	1,524.94	-	-	-	-	-	-	985.00	-	4,824.39	705.00	685.00
M02119	ANALISTA QUIMICO	FORMALIZADO ZAE	ZONA 3	16,387.00	-	8,377.30	1,524.94	-	-	-	-	-	-	985.00	-	4,824.39	705.00	685.00
M02120	ANALISTA QUIMICO	FORMALIZADO ZAE	ZONA 3	10,893.71	-	5,200.49	-	-	-	-	-	-	-	985.00	-	4,824.39	705.00	685.00
M02121	ANALISTA QUIMICO	FORMALIZADO ZAE	ZONA 3	10,893.71	-	5,200.49	-	-	-	-	-	-	-	985.00	-	4,824.39	705.00	685.00
M02122	ANALISTA QUIMICO	FORMALIZADO ZAE	ZONA 3	10,604.10	-	2,167.20	-	-	-	-	-	-	-	985.00	-	4,824.39	705.00	685.00
M02123	ANALISTA QUIMICO	FORMALIZADO ZAE	ZONA 3	10,604.10	-	2,167.20	-	-	-	-	-	-	-	985.00	-	4,824.39	705.00	685.00
M02124	ANALISTA QUIMICO	FORMALIZADO ZAE	ZONA 3	12,671.71	-	-	-	-	-	-	-	-	-	985.00	-	4,824.39	705.00	685.00
M02125	ANALISTA QUIMICO	FORMALIZADO ZAE	ZONA 3	12,671.71	-	-	-	-	-	-	-	-	-	985.00	-	4,824.39	705.00	685.00
M02126	ANALISTA QUIMICO	FORMALIZADO ZAE	ZONA 3	15,637.40	-	4,627.21	-	-	-	-	-	-	-	985.00	-	8,007.32	705.00	685.00
M02127	ANALISTA QUIMICO	FORMALIZADO ZAE	ZONA 3	15,637.40	-	4,627.21	-	-	-	-	-	-	-	985.00	-	8,007.32	705.00	685.00
M02128	ANALISTA QUIMICO	FORMALIZADO ZAE	ZONA 3	41,642.98	-	15,637.40	5,920.26	-	-	-	-	-	-	985.00	-	10,249.00	705.00	685.00
M02129	ANALISTA QUIMICO	FORMALIZADO ZAE	ZONA 3	41,642.98	-	15,637.40	5,920.26	-	-	-	-	-	-	985.00	-	10,249.00	705.00	685.00
M02130	ANALISTA QUIMICO	FORMALIZADO ZAE	ZONA 3	45,975.29	-	16,556.43	6,784.79	-	-	-	-	-	-	985.00	-	7,910.07	705.00	685.00
M02131	ANALISTA QUIMICO	FORMALIZADO ZAE	ZONA 3	45,975.29	-	16,556.43	6,784.79	-	-	-	-	-	-	985.00	-	7,910.07	705.00	685.00

GOBIERNO DEL ESTADO DE QUINTANA ROO
SERVICIOS ESTATALES DE SALUD
DIRECCION ADMINISTRATIVA
SUBDIRECCION DE RECURSOS HUMANOS
TABULADOR 2020

Código	Descripción	Nivel	Zona	Bruto*	10000	10700	1556A	11600	188A5	16400*	1185U	10500	137C6	13800	13900	14200	14400	14600
M02107	ENFERMERA GENERAL, TITULARIA "D"	SIN NIVEL	ZONA 3	4,875.29	-	16,556.43	6,784.79	-	-	10,249.00	-	-	-	985.00	-	7,910.07	705.00	685.00
M02107	ENFERMERA ESPECIALISTA "C"	FORMALIZADO JAE	ZONA 3	34,560.28	-	17,487.83	7,088.75	-	-	-	-	-	-	985.00	-	7,748.70	705.00	685.00
M02107	ENFERMERA ESPECIALISTA "C"	SIN NIVEL	ZONA 3	1,588.50	-	17,487.83	7,088.75	-	-	-	-	-	-	985.00	-	7,748.70	705.00	685.00
M02108	ENFERMERA ESPECIALISTA "D"	FORMALIZADO JAE	ZONA 3	37,134.63	-	17,885.61	8,188.50	-	-	-	-	-	-	985.00	-	8,338.43	705.00	685.00
M02108	ENFERMERA ESPECIALISTA "D"	SIN NIVEL	ZONA 3	3,194.63	-	17,885.61	8,188.50	-	-	-	-	-	-	985.00	-	8,338.43	705.00	685.00
M02109	TERAPISTA PROFESIONAL EN REHABILITACION	FORMALIZADO JAE	ZONA 3	31,943.18	-	15,637.40	4,627.21	-	-	-	-	-	-	985.00	-	9,303.57	705.00	685.00
M02109	TERAPISTA PROFESIONAL EN REHABILITACION	SIN NIVEL	ZONA 3	29,039.68	-	15,637.40	4,627.21	-	-	-	-	-	-	985.00	-	9,303.57	705.00	685.00
M02110	PROFESIONAL EN TRABAJO SOCIAL EN AREA MEDICA "A"	FORMALIZADO JAE	ZONA 3	29,039.68	-	14,784.62	5,226.55	-	-	-	-	-	-	985.00	-	6,453.51	705.00	685.00
M02110	PROFESIONAL EN TRABAJO SOCIAL EN AREA MEDICA "A"	SIN NIVEL	ZONA 2	26,797.23	-	13,357.99	4,869.79	-	-	-	-	-	-	985.00	-	6,453.51	705.00	685.00
M02110	PROFESIONAL EN TRABAJO SOCIAL EN AREA MEDICA "A"	SIN NIVEL	ZONA 3	29,039.68	-	14,784.62	5,226.55	-	-	-	-	-	-	985.00	-	6,453.51	705.00	685.00
M02111	TERAPISTA ESPECIALIZADO	FORMALIZADO JAE	ZONA 3	30,355.18	-	14,855.84	6,620.22	-	-	-	-	-	-	985.00	-	6,453.51	705.00	685.00
M02111	TERAPISTA ESPECIALIZADO	SIN NIVEL	ZONA 3	30,355.18	-	14,855.84	6,620.22	-	-	-	-	-	-	985.00	-	6,453.51	705.00	685.00
M02112	SUP. PROF. EN TRABAJO SOCIAL EN AREA MEDICA "C"	FORMALIZADO JAE	ZONA 3	31,254.97	-	15,276.19	6,167.12	-	-	-	-	-	-	985.00	-	7,435.66	705.00	685.00
M02112	SUP. PROF. EN TRABAJO SOCIAL EN AREA MEDICA "C"	SIN NIVEL	ZONA 3	31,254.97	-	15,276.19	6,167.12	-	-	-	-	-	-	985.00	-	7,435.66	705.00	685.00
M02113	SUPERVISORA PROFESIONAL EN TRABAJO SOCIAL EN AREA MEDICA "D"	FORMALIZADO JAE	ZONA 3	33,265.06	-	16,336.28	6,598.84	-	-	-	-	-	-	985.00	-	7,954.94	705.00	685.00
M02113	SUPERVISORA PROFESIONAL EN TRABAJO SOCIAL EN AREA MEDICA "D"	SIN NIVEL	ZONA 3	33,265.06	-	16,336.28	6,598.84	-	-	-	-	-	-	985.00	-	7,954.94	705.00	685.00
M02115	LICENCIADO EN CIENCIAS DE LA NUTRICION	C19 A	ZONA 3	23,103.00	-	-	-	-	-	-	-	23,103.00	-	-	-	-	-	-
M02115	LICENCIADO EN CIENCIAS DE LA NUTRICION	C20 B	ZONA 3	23,103.00	-	-	-	-	-	-	-	23,103.00	-	-	-	-	-	-
M02115	LICENCIADO EN CIENCIAS DE LA NUTRICION	FORMALIZADO JAE	ZONA 3	7,373.79	-	14,941.00	3,851.00	-	-	-	-	23,876.95	-	-	-	-	-	-
M02115	LICENCIADO EN CIENCIAS DE LA NUTRICION	SIN NIVEL	ZONA 3	28,304.00	-	14,941.00	3,851.00	-	-	-	-	23,876.95	-	-	-	-	-	-
M03001	INGENIERO BIOMEDICO	C19 A	ZONA 3	30,846.00	-	-	-	-	-	-	-	30,846.00	-	-	-	-	-	-
M03001	INGENIERO BIOMEDICO	C20 A	ZONA 3	31,479.34	-	-	-	-	-	-	-	31,479.34	-	-	-	-	-	-
M03001	INGENIERO BIOMEDICO	FORMALIZADO JAE	ZONA 3	35,338.24	-	17,387.83	4,916.80	-	-	-	-	39,946.00	-	-	-	-	-	-
M03001	INGENIERO BIOMEDICO	SIN NIVEL	ZONA 3	35,338.24	-	17,387.83	4,916.80	-	-	-	-	39,946.00	-	-	-	-	-	-
M03002	VETERINARIO	FORMALIZADO JAE	ZONA 3	35,103.15	-	16,766.95	6,344.51	-	-	-	-	39,946.00	-	-	-	-	-	-
M03002	VETERINARIO	SIN NIVEL	ZONA 3	35,103.15	-	16,766.95	6,344.51	-	-	-	-	39,946.00	-	-	-	-	-	-
M03003	TECNICO PNEUMOLOGO	FORMALIZADO JAE	ZONA 3	17,888.98	-	9,377.90	3,524.94	-	-	-	-	16,158.00	-	-	-	-	-	-
M03003	TECNICO PNEUMOLOGO	SIN NIVEL	ZONA 3	17,888.98	-	9,377.90	3,524.94	-	-	-	-	16,158.00	-	-	-	-	-	-
M03004	PROMOTOR EN SALUD	C19 A	ZONA 3	16,158.00	-	-	-	-	-	-	-	16,158.00	-	-	-	-	-	-
M03004	PROMOTOR EN SALUD	C19 B	ZONA 3	16,158.00	-	-	-	-	-	-	-	16,158.00	-	-	-	-	-	-
M03004	PROMOTOR EN SALUD	C20 A	ZONA 3	16,699.29	-	-	-	-	-	-	-	16,699.29	-	-	-	-	-	-
M03004	PROMOTOR EN SALUD	C20 B	ZONA 3	16,699.29	-	-	-	-	-	-	-	16,699.29	-	-	-	-	-	-
M03004	PROMOTOR EN SALUD	C20 C	ZONA 3	6,000.00	-	-	-	-	-	-	-	6,000.00	-	-	-	-	-	-
M03004	PROMOTOR EN SALUD	C20 D	ZONA 3	6,000.00	-	-	-	-	-	-	-	6,000.00	-	-	-	-	-	-
M03004	PROMOTOR EN SALUD	C20 E	ZONA 3	7,800.00	-	-	-	-	-	-	-	7,800.00	-	-	-	-	-	-
M03004	PROMOTOR EN SALUD	C20 F	ZONA 3	7,800.00	-	-	-	-	-	-	-	7,800.00	-	-	-	-	-	-
M03004	PROMOTOR EN SALUD	C20 G	ZONA 3	11,178.65	-	13,116.65	-	-	-	-	-	11,178.65	-	-	-	-	-	-
M03004	PROMOTOR EN SALUD	FORMALIZADO JAE	ZONA 3	25,884.32	-	10,604.10	2,167.20	-	-	5,630.00	-	-	-	985.00	-	4,899.02	705.00	685.00
M03004	PROMOTOR EN SALUD	SIN NIVEL	ZONA 3	25,884.32	-	10,604.10	2,167.20	-	-	5,630.00	-	-	-	985.00	-	4,899.02	705.00	685.00
M03005	AFANADOR	FORMALIZADO JAE	ZONA 3	16,075.96	-	8,559.80	1,524.94	-	-	5,630.00	-	-	-	985.00	-	3,614.22	705.00	685.00
M03005	AFANADOR	SIN NIVEL	ZONA 3	16,075.96	-	8,559.80	1,524.94	-	-	5,630.00	-	-	-	985.00	-	3,614.22	705.00	685.00
M03005	CAMILLERO	FORMALIZADO JAE	ZONA 3	16,075.96	-	8,559.80	1,524.94	-	-	5,630.00	-	-	-	985.00	-	3,614.22	705.00	685.00
M03005	CAMILLERO	SIN NIVEL	ZONA 3	16,075.96	-	8,559.80	1,524.94	-	-	5,630.00	-	-	-	985.00	-	3,614.22	705.00	685.00
M03007	FISICO EN HOSPITAL	FORMALIZADO JAE	ZONA 3	20,945.32	-	10,604.10	2,167.20	-	-	-	-	16,158.00	-	-	-	-	-	-
M03007	FISICO EN HOSPITAL	SIN NIVEL	ZONA 3	20,945.32	-	10,604.10	2,167.20	-	-	-	-	16,158.00	-	-	-	-	-	-
M03008	EDUCADORA EN AREA MEDICA	FORMALIZADO JAE	ZONA 3	38,015.19	-	17,431.64	8,807.73	-	-	-	-	42,320.00	-	-	-	-	-	-
M03008	EDUCADORA EN AREA MEDICA	SIN NIVEL	ZONA 3	38,015.19	-	17,431.64	8,807.73	-	-	-	-	42,320.00	-	-	-	-	-	-
M03009	VETERINARIO "B"	FORMALIZADO JAE	ZONA 3	39,134.05	-	18,265.18	8,569.42	-	-	-	-	42,320.00	-	-	-	-	-	-
M03009	VETERINARIO "B"	SIN NIVEL	ZONA 3	39,134.05	-	18,265.18	8,569.42	-	-	-	-	42,320.00	-	-	-	-	-	-
M03010	VETERINARIO "C" HOSPITAL	FORMALIZADO JAE	ZONA 3	14,886.19	-	8,537.36	1,524.94	-	-	-	-	14,236.00	-	-	-	-	-	-
M03010	VETERINARIO "C" HOSPITAL	SIN NIVEL	ZONA 3	14,886.19	-	8,537.36	1,524.94	-	-	-	-	14,236.00	-	-	-	-	-	-
M03011	LAVANDERA EN HOSPITAL	FORMALIZADO JAE	ZONA 3	14,886.19	-	8,537.36	1,524.94	-	-	-	-	14,236.00	-	-	-	-	-	-
M03011	LAVANDERA EN HOSPITAL	SIN NIVEL	ZONA 3	14,886.19	-	8,537.36	1,524.94	-	-	-	-	14,236.00	-	-	-	-	-	-
M03012	OPERADOR DE CALDERAS EN HOSPITAL	FORMALIZADO JAE	ZONA 3	17,153.52	-	9,023.58	1,524.94	-	-	-	-	14,236.00	-	-	-	-	-	-
M03012	OPERADOR DE CALDERAS EN HOSPITAL	SIN NIVEL	ZONA 3	17,153.52	-	9,023.58	1,524.94	-	-	-	-	14,236.00	-	-	-	-	-	-
M03013	OPERADOR TECNICO DE CALDERAS EN HOSPITAL	FORMALIZADO JAE	ZONA 3	14,236.00	-	-	-	-	-	-	-	14,236.00	-	-	-	-	-	-
M03013	OPERADOR TECNICO DE CALDERAS EN HOSPITAL	SIN NIVEL	ZONA 3	14,236.00	-	-	-	-	-	-	-	14,236.00	-	-	-	-	-	-
M03018	JAPCO ADMINISTRATIVO EN SALUD "A"	C19 A	ZONA 3	18,104.00	-	-	-	-	-	-	-	18,104.00	-	-	-	-	-	-
M03018	JAPCO ADMINISTRATIVO EN SALUD "A"	C19 B	ZONA 3	18,104.00	-	-	-	-	-	-	-	18,104.00	-	-	-	-	-	-
M03018	JAPCO ADMINISTRATIVO EN SALUD "A"	FORMALIZADO JAE	ZONA 3	18,104.00	-	8,752.00	1,900.00	-	-	-	-	18,104.00	-	-	-	-	-	-
M03018	JAPCO ADMINISTRATIVO EN SALUD "A"	SIN NIVEL	ZONA 3	18,104.00	-	8,752.00	1,900.00	-	-	-	-	18,104.00	-	-	-	-	-	-

GOBIERNO DEL ESTADO DE QUINTANA ROO
 SERVICIOS ESTATALES DE SALUD
 DIRECCIÓN ADMINISTRATIVA
 SUBDIRECCIÓN DE RECURSOS HUMANOS
 TABULADOR 2020

Código	Puesto	Nivel	Zona	Bruto*	10700	1556A	11600	1884S	1E400*	1185U	10650	137CG	13900	13900	14200	14400	14600
M03019	APOYO ADMINISTRATIVO EN SALUD A7	C20 A	ZONA 3	13,685.00	-	-	-	-	-	-	13,685.00	-	985.00	-	-	-	-
M03019	APOYO ADMINISTRATIVO EN SALUD A7	FORMALIZADO ZAE	ZONA 3	16,977.00	-	8,652.00	1,800.00	-	-	-	-	-	985.00	-	4,145.00	705.00	685.00
M03019	APOYO ADMINISTRATIVO EN SALUD A7	SIN NIVEL	ZONA 3	15,411.00	-	8,277.00	1,800.00	-	-	-	-	-	985.00	-	3,870.00	705.00	685.00
M03019	APOYO ADMINISTRATIVO EN SALUD A7	SIN NIVEL	ZONA 3	15,411.00	-	8,277.00	1,800.00	-	-	-	-	-	985.00	-	3,870.00	705.00	685.00
M03020	APOYO ADMINISTRATIVO EN SALUD A6	FORMALIZADO ZAE	ZONA 3	16,711.00	-	8,552.00	1,800.00	-	-	-	-	-	985.00	-	4,145.00	705.00	685.00
M03020	APOYO ADMINISTRATIVO EN SALUD A6	SIN NIVEL	ZONA 3	16,711.00	-	8,552.00	1,800.00	-	-	-	-	-	985.00	-	3,985.00	705.00	685.00
M03021	APOYO ADMINISTRATIVO EN SALUD A5	C19 A	ZONA 3	12,527.00	-	-	-	-	-	-	12,527.00	-	-	-	-	-	-
M03021	APOYO ADMINISTRATIVO EN SALUD A5	C19 B	ZONA 3	12,527.00	-	-	-	-	-	-	-	-	-	-	-	-	-
M03021	APOYO ADMINISTRATIVO EN SALUD A5	FORMALIZADO ZAE	ZONA 3	13,074.00	-	8,452.00	1,800.00	-	-	-	13,074.00	-	985.00	-	3,706.00	705.00	685.00
M03021	APOYO ADMINISTRATIVO EN SALUD A5	SIN NIVEL	ZONA 3	16,333.00	-	8,452.00	1,800.00	-	-	-	-	-	985.00	-	3,706.00	705.00	685.00
M03021	APOYO ADMINISTRATIVO EN SALUD A5	FORMALIZADO ZAE	ZONA 3	15,246.00	-	8,452.00	1,800.00	-	-	-	-	-	985.00	-	3,119.00	705.00	685.00
M03021	APOYO ADMINISTRATIVO EN SALUD A5	SIN NIVEL	ZONA 3	15,246.00	-	8,452.00	1,800.00	-	-	-	-	-	985.00	-	3,119.00	705.00	685.00
M03022	APOYO ADMINISTRATIVO EN SALUD A4	FORMALIZADO ZAE	ZONA 3	15,082.00	-	8,252.00	1,800.00	-	-	-	-	-	985.00	-	2,452.00	705.00	685.00
M03022	APOYO ADMINISTRATIVO EN SALUD A4	SIN NIVEL	ZONA 3	15,082.00	-	8,252.00	1,800.00	-	-	-	-	-	985.00	-	2,452.00	705.00	685.00
M03023	APOYO ADMINISTRATIVO EN SALUD A3	C19 A	ZONA 3	11,297.00	-	-	-	-	-	-	-	-	-	-	-	-	-
M03024	APOYO ADMINISTRATIVO EN SALUD A2	C20 A	ZONA 3	11,844.00	-	-	-	-	-	-	11,844.00	-	-	-	-	-	-
M03024	APOYO ADMINISTRATIVO EN SALUD A2	FORMALIZADO ZAE	ZONA 3	15,030.00	-	8,207.00	1,800.00	-	-	-	-	-	985.00	-	2,653.00	705.00	685.00
M03024	APOYO ADMINISTRATIVO EN SALUD A2	SIN NIVEL	ZONA 3	15,030.00	-	8,207.00	1,800.00	-	-	-	-	-	985.00	-	2,653.00	705.00	685.00
M03025	APOYO ADMINISTRATIVO EN SALUD A1	C19 A	ZONA 3	11,247.00	-	-	-	-	-	-	11,247.00	-	-	-	-	-	-
M03025	APOYO ADMINISTRATIVO EN SALUD A1	C19 B	ZONA 3	11,247.00	-	-	-	-	-	-	-	-	-	-	-	-	-
M03025	APOYO ADMINISTRATIVO EN SALUD A1	C20	ZONA 3	11,794.00	-	-	-	-	-	-	-	-	-	-	-	-	-
M03025	APOYO ADMINISTRATIVO EN SALUD A1	C20 B	ZONA 3	11,794.00	-	-	-	-	-	-	11,794.00	-	-	-	-	-	-
M03025	APOYO ADMINISTRATIVO EN SALUD A1	C20 C	ZONA 3	6,000.00	6,000.00	-	-	-	-	-	-	-	-	-	-	-	-
M03025	APOYO ADMINISTRATIVO EN SALUD A1	FORMALIZADO ZAE	ZONA 3	14,979.00	-	8,152.00	1,800.00	-	-	-	-	-	985.00	-	2,652.00	705.00	685.00
M03025	APOYO ADMINISTRATIVO EN SALUD A1	SIN NIVEL	ZONA 3	14,979.00	-	8,152.00	1,800.00	-	-	-	-	-	985.00	-	2,652.00	705.00	685.00
R12093	INTERNO DE PREGRADO	A	ZONA 3	2,153.34	-	-	-	1,870.00	-	-	-	-	-	283.34	-	-	-
AM02068	TECNICO EN ATENCION PRIMARIA A LA SALUD (AUX SALUD)	B	ZONA 3	500.00	-	-	-	500.00	-	-	-	-	-	-	-	-	-
AM02068	TECNICO EN ATENCION PRIMARIA A LA SALUD (AUX SALUD)	B	ZONA 3	1,000.00	-	-	-	1,000.00	-	-	-	-	-	-	-	-	-
AM02068	TECNICO EN ATENCION PRIMARIA A LA SALUD (AUX SALUD)	B	ZONA 3	1,000.00	-	-	-	700.00	-	-	-	-	-	-	-	-	-
AM02068	TECNICO EN ATENCION PRIMARIA A LA SALUD (AUX SALUD)	B	ZONA 3	22,125.00	-	-	-	-	-	-	22,125.00	-	-	-	-	-	-
BF40002	SOPORTE ADMINISTRATIVO C	CONVENIO A	ZONA 3	16,684.00	7,606.00	-	-	-	-	-	-	-	-	-	-	-	-
BF40003	SOPORTE ADMINISTRATIVO B	CONVENIO A	ZONA 3	19,056.00	-	-	-	-	-	-	19,056.00	-	-	-	-	-	-
BF40003	SOPORTE ADMINISTRATIVO B	CONVENIO B	ZONA 3	19,056.00	-	-	-	-	-	-	-	-	-	-	-	-	-
BF40003	SOPORTE ADMINISTRATIVO B	CONVENIO C	ZONA 3	39,140.00	-	-	-	-	-	-	39,140.00	-	-	-	-	-	-
BM01004	MEDICO ESPECIALISTA A	CONVENIO A	ZONA 3	22,000.00	-	-	-	-	-	-	22,000.00	-	-	-	-	-	-
BM01004	MEDICO ESPECIALISTA A	CONVENIO B	ZONA 3	22,000.00	-	-	-	-	-	-	-	-	-	-	-	-	-
BM01004	MEDICO ESPECIALISTA A	CONVENIO C	ZONA 3	33,006.00	-	-	-	-	-	-	33,006.00	-	-	-	-	-	-
BM01005	MEDICO GENERAL A	CONVENIO A	ZONA 3	18,545.76	18,545.76	-	-	-	-	-	-	-	-	-	-	-	-
BM01005	MEDICO GENERAL A	CONVENIO B	ZONA 3	18,545.76	18,545.76	-	-	-	-	-	-	-	-	-	-	-	-
BM01007	CRUJANO DENTISTA A	CONVENIO A	ZONA 3	14,963.36	-	-	-	-	-	-	14,963.36	-	-	-	-	-	-
BM02001	QUIMICO A	CONVENIO A	ZONA 3	28,757.00	-	-	-	-	-	-	-	-	-	-	-	-	-
BM02002	BIOLOGO A	CONVENIO A	ZONA 3	28,757.00	-	-	-	-	-	-	-	-	-	-	-	-	-
BM02003	TECNICO LABORATORISTA A	CONVENIO A	ZONA 3	15,172.00	-	-	-	-	-	-	15,172.00	-	-	-	-	-	-
BM02006	TECNICO RADIOLOGO O EN RADIOTERAPIA	CONVENIO A	ZONA 3	15,697.00	15,697.00	-	-	-	-	-	-	-	-	-	-	-	-
BM02015	PSICOLOGO CLINICO	CONVENIO A	ZONA 3	14,348.18	14,348.18	-	-	-	-	-	-	-	-	-	-	-	-
BM02015	PSICOLOGO CLINICO	CONVENIO B	ZONA 3	15,000.00	15,000.00	-	-	-	-	-	-	-	-	-	-	-	-
BM02015	PSICOLOGO CLINICO	CONVENIO C	ZONA 3	15,987.00	-	-	-	-	-	-	-	-	-	-	-	-	-
BM02016	CITOTECNOLOGO B	CONVENIO A	ZONA 3	15,172.00	-	-	-	-	-	-	15,172.00	-	-	-	-	-	-
BM02019	TECNICO HISTOPATOLOGO	CONVENIO A	ZONA 3	20,519.00	-	-	-	-	-	-	-	-	-	-	-	-	-
BM02035	ENFERMERA GENERAL TITULADA A	CONVENIO A	ZONA 3	22,119.00	-	-	-	-	-	-	22,119.00	-	-	-	-	-	-
BM02035	ENFERMERA GENERAL TITULADA A	CONVENIO B	ZONA 3	6,273.00	-	-	-	-	-	-	-	-	-	-	-	-	-
BM02035	ENFERMERA GENERAL TITULADA A	CONVENIO C	ZONA 3	17,839.00	17,839.00	-	-	-	-	-	-	-	-	-	-	-	-
BM02036	AUXILIAR DE ENFERMERIA A	CONVENIO A	ZONA 3	18,062.00	-	-	-	-	-	-	18,062.00	-	-	-	-	-	-
BM02036	AUXILIAR DE ENFERMERIA A	CONVENIO B	ZONA 3	11,876.00	-	-	-	-	-	-	-	-	-	-	-	-	-
BM02036	AUXILIAR DE ENFERMERIA A	CONVENIO C	ZONA 3	13,278.00	-	-	-	-	-	-	-	-	-	-	-	-	-
BM02115	LIC EN CIENCIAS DE LA NUTRICION	CONVENIO A	ZONA 3	21,693.00	-	-	-	-	-	-	-	-	-	-	-	-	-
BM02115	LIC EN CIENCIAS DE LA NUTRICION	CONVENIO B	ZONA 3	28,964.00	-	-	-	-	-	-	-	-	-	-	-	-	-
BM03001	INGENIERO BIOMEDICO	CONVENIO A	ZONA 3	6,800.00	6,800.00	-	-	-	-	-	-	-	-	-	-	-	-
BM03004	PROMOTOR EN SALUD	B	ZONA 3	6,000.00	6,000.00	-	-	-	-	-	-	-	-	-	-	-	-
BM03004	PROMOTOR EN SALUD	C	ZONA 3	6,000.00	6,000.00	-	-	-	-	-	-	-	-	-	-	-	-
BM03004	PROMOTOR EN SALUD	CONVENIO B	ZONA 3	15,172.00	-	-	-	-	-	-	15,172.00	-	-	-	-	-	-

GOBIERNO DEL ESTADO DE QUINTANA ROO
SERVICIOS ESTATALES DE SALUD
DIRECCIÓN ADMINISTRATIVA
SUBDIRECCIÓN DE RECURSOS HUMANOS
TABULADOR 2020

Código	Puesto	Nivel	Zona	Brujo*	10200	10700	1556A	11600	18845	11400*	1185U	10500	137C5	13800	13900	14300	14400	14600
BM3904	PROMOTOR EN SALUD	CONVENIO C	ZONA 3	21,695.00	-	-	-	-	-	-	-	21,693.00	-	-	-	-	-	-
BM3905	PROFESOR EN SALUD	CONVENIO D	ZONA 3	6,900.00	3,500.00	-	-	-	-	-	-	-	-	-	-	3,300.00	-	-
BM3916	APOYO ADMINISTRATIVO EN SALUD A8	CONVENIO A	ZONA 3	13,146.00	7,770.00	-	1,257.00	-	-	-	-	-	-	-	-	2,700.00	-	-
BM3918	APOYO ADMINISTRATIVO EN SALUD A8	CONVENIO B	ZONA 3	10,693.00	-	-	-	-	-	-	-	13,146.00	-	-	-	-	-	-
BM3919	APOYO ADMINISTRATIVO EN SALUD A8	CONVENIO C	ZONA 3	13,414.00	-	-	-	-	-	-	-	10,693.00	-	-	-	-	-	-
BM3920	APOYO ADMINISTRATIVO EN SALUD A7	CONVENIO A	ZONA 3	12,018.00	12,018.00	-	-	-	-	-	-	13,414.00	-	-	-	-	-	-
BM3921	APOYO ADMINISTRATIVO EN SALUD A6	CONVENIO A	ZONA 3	11,626.00	11,626.00	-	-	-	-	-	-	-	-	-	-	-	-	-
BM3922	APOYO ADMINISTRATIVO EN SALUD A5	CONVENIO B	ZONA 3	11,707.00	10,693.00	-	-	-	-	-	-	-	-	-	-	-	-	-
BM3923	APOYO ADMINISTRATIVO EN SALUD A5	CONVENIO C	ZONA 3	11,707.00	11,707.00	-	-	-	-	-	-	-	-	-	-	-	-	-
BM3924	APOYO ADMINISTRATIVO EN SALUD A4	CONVENIO A	ZONA 3	9,485.00	5,100.00	-	700.00	-	-	-	-	11,707.00	-	-	-	841.00	-	-
BM3924	APOYO ADMINISTRATIVO EN SALUD A2	CONVENIO B	ZONA 3	10,045.00	10,045.00	-	-	-	-	-	-	-	-	-	-	-	-	-
BM3925	APOYO ADMINISTRATIVO EN SALUD A1	CONVENIO A	ZONA 3	9,976.00	9,976.00	-	-	-	-	-	-	-	-	-	-	-	-	-
BM3925	APOYO ADMINISTRATIVO EN SALUD A1	CONVENIO B	ZONA 3	6,000.00	6,000.00	-	-	-	-	-	-	-	-	-	-	-	-	-
BM3925	APOYO ADMINISTRATIVO EN SALUD A1	CONVENIO C	ZONA 3	2,750.00	1,750.00	-	-	-	-	-	-	-	-	-	-	1,000.00	-	-
BM3925	APOYO ADMINISTRATIVO EN SALUD A1	CONVENIO D	ZONA 3	9,976.00	9,976.00	-	-	-	-	-	-	-	-	-	-	-	-	-
BM3925	APOYO ADMINISTRATIVO EN SALUD A1	CONVENIO E	ZONA 3	6,000.00	6,000.00	-	-	-	-	-	-	-	-	-	-	-	-	-
BM3925	APOYO ADMINISTRATIVO EN SALUD A1	CONVENIO F	ZONA 3	10,427.00	10,427.00	-	-	-	-	-	-	-	-	-	-	-	-	-
BM3925	APOYO ADMINISTRATIVO EN SALUD A1	CONVENIO G	ZONA 3	11,469.70	-	-	-	-	-	-	-	10,427.00	-	-	-	-	-	-
BM3925	APOYO ADMINISTRATIVO EN SALUD A1	CONVENIO H	ZONA 3	4,000.00	2,750.00	-	-	-	-	-	-	-	-	-	-	1,250.00	-	-
BM3925	APOYO ADMINISTRATIVO EN SALUD A1	CONVENIO I	ZONA 3	4,953.17	2,750.00	-	-	-	-	-	-	-	-	-	-	2,203.17	-	-
BM3925	APOYO ADMINISTRATIVO EN SALUD A1	CONVENIO J	ZONA 3	5,912.82	2,750.00	-	-	-	-	-	-	-	-	-	-	3,162.82	-	-
BM3925	APOYO ADMINISTRATIVO EN SALUD A1	CONVENIO K	ZONA 3	6,884.65	2,750.00	-	-	-	-	-	-	-	-	-	-	4,134.65	-	-
BM3925	APOYO ADMINISTRATIVO EN SALUD A1	CONVENIO L	ZONA 3	34,746.00	-	8,972.40	-	-	-	-	-	-	24,833.62	-	-	-	-	-
BM3925	APOYO ADMINISTRATIVO EN SALUD A1	CONVENIO M	ZONA 3	57,114.23	-	11,517.08	-	-	-	-	-	-	44,617.14	-	-	-	-	-
BM3925	APOYO ADMINISTRATIVO EN SALUD A1	CONVENIO N	ZONA 3	8,577.39	-	8,577.39	-	-	-	-	-	-	24,833.61	-	-	-	-	-
BM3925	APOYO ADMINISTRATIVO EN SALUD A1	CONVENIO O	ZONA 3	48,275.99	-	15,533.30	-	-	-	-	-	-	30,742.69	-	-	-	-	-
BM3925	APOYO ADMINISTRATIVO EN SALUD A1	CONVENIO P	ZONA 3	66,656.18	-	15,533.30	-	-	-	-	-	-	50,122.88	-	-	-	-	-
BM3925	APOYO ADMINISTRATIVO EN SALUD A1	CONVENIO Q	ZONA 3	48,875.93	-	11,517.08	-	-	-	-	-	-	36,358.85	-	-	-	-	-
BM3925	APOYO ADMINISTRATIVO EN SALUD A1	CONVENIO R	ZONA 3	34,746.00	-	8,972.39	-	-	-	-	-	-	24,833.61	-	-	-	-	-
BM3925	APOYO ADMINISTRATIVO EN SALUD A1	CONVENIO S	ZONA 3	34,746.00	-	8,972.39	-	-	-	-	-	-	24,833.61	-	-	-	-	-
BM3925	APOYO ADMINISTRATIVO EN SALUD A1	CONVENIO T	ZONA 3	28,669.16	-	11,959.14	-	-	-	-	-	-	16,709.02	-	-	-	-	-
BM3925	APOYO ADMINISTRATIVO EN SALUD A1	CONVENIO U	ZONA 3	28,669.16	-	11,959.14	-	-	-	-	-	-	16,709.02	-	-	-	-	-
BM3925	APOYO ADMINISTRATIVO EN SALUD A1	CONVENIO V	ZONA 3	27,713.30	-	7,985.00	-	-	-	-	-	-	19,728.30	-	-	-	-	-
BM3925	APOYO ADMINISTRATIVO EN SALUD A1	CONVENIO W	ZONA 3	24,832.36	-	-	-	-	-	-	-	-	23,563.00	-	-	-	-	-
BM3925	APOYO ADMINISTRATIVO EN SALUD A1	CONVENIO X	ZONA 3	24,832.36	-	-	-	-	-	-	-	-	23,563.00	-	-	-	-	-
BM3925	APOYO ADMINISTRATIVO EN SALUD A1	CONVENIO Y	ZONA 3	24,832.36	-	-	-	-	-	-	-	-	23,563.00	-	-	-	-	-
BM3925	APOYO ADMINISTRATIVO EN SALUD A1	CONVENIO Z	ZONA 3	24,832.36	-	-	-	-	-	-	-	-	23,563.00	-	-	-	-	-
CF4000	SOPORTE ADMINISTRATIVO "a"	FORMALIZADO A	ZONA 3	20,277.70	-	9,751.33	2,126.60	-	-	-	-	-	-	-	-	-	-	-
CF4000	SOPORTE ADMINISTRATIVO "a"	FORMALIZADO B	ZONA 3	20,277.70	-	9,751.33	2,126.60	-	-	-	-	-	-	-	-	-	-	-
CF4100	JEFE DE UNIDAD DE ATENCION MEDICA "a"	FORMALIZADO A	ZONA 3	64,037.62	-	22,299.29	13,423.17	-	-	-	-	-	-	-	-	15,527.00	-	-
CF4100	JEFE DE UNIDAD DE ATENCION MEDICA "a"	FORMALIZADO B	ZONA 3	64,037.62	-	22,299.29	13,423.17	-	-	-	-	-	-	-	-	15,527.00	-	-
CF4100	JEFE DE UNIDAD DE ATENCION MEDICA "b"	FORMALIZADO A	ZONA 3	65,299.03	-	22,731.16	11,867.24	-	-	-	-	-	-	-	-	16,158.00	-	-
CF4100	JEFE DE UNIDAD DE ATENCION MEDICA "b"	FORMALIZADO B	ZONA 3	65,299.03	-	22,731.16	11,867.24	-	-	-	-	-	-	-	-	16,158.00	-	-
CF4100	JEFE DE UNIDAD DE ATENCION MEDICA "c"	FORMALIZADO A	ZONA 3	67,776.54	-	23,913.68	11,413.06	-	-	-	-	-	-	-	-	17,067.00	-	-
CF4100	JEFE DE UNIDAD DE ATENCION MEDICA "c"	FORMALIZADO B	ZONA 3	67,776.54	-	23,913.68	11,413.06	-	-	-	-	-	-	-	-	17,067.00	-	-
CF4100	JEFE DE UNIDAD DE ATENCION MEDICA "d"	FORMALIZADO A	ZONA 3	53,230.84	-	25,108.25	14,241.75	-	-	-	-	-	-	-	-	12,180.34	-	-
CF4100	JEFE DE UNIDAD DE ATENCION MEDICA "d"	FORMALIZADO B	ZONA 3	53,230.84	-	25,108.25	14,241.75	-	-	-	-	-	-	-	-	12,180.34	-	-
CF4100	SUBDIRECTOR MEDICO "b" EN HOSPITAL	FORMALIZADO A	ZONA 3	54,049.03	-	25,570.40	12,104.47	-	-	-	-	-	-	-	-	14,684.16	-	-
CF4100	SUBDIRECTOR MEDICO "b" EN HOSPITAL	FORMALIZADO B	ZONA 3	54,049.03	-	25,570.40	12,104.47	-	-	-	-	-	-	-	-	14,684.16	-	-
CF4100	SUBDIRECTOR MEDICO "c" EN HOSPITAL	FORMALIZADO A	ZONA 3	58,830.14	-	27,832.71	14,459.76	-	-	-	-	-	-	-	-	14,847.67	-	-
CF4100	SUBDIRECTOR MEDICO "c" EN HOSPITAL	FORMALIZADO B	ZONA 3	58,830.14	-	27,832.71	14,459.76	-	-	-	-	-	-	-	-	14,847.67	-	-
CF4100	SUBDIRECTOR MEDICO "d" EN HOSPITAL	FORMALIZADO A	ZONA 3	71,950.88	-	31,560.12	19,532.58	-	-	-	-	-	-	-	-	19,168.18	-	-

GOBIERNO DEL ESTADO DE QUINTANA ROO
SERVICIOS ESTATALES DE SALUD
DIRECCIÓN ADMINISTRATIVA
SUBDIRECCIÓN DE RECURSOS HUMANOS
TABULADOR 2020

Código	Puesto	Nivel	Zona	Bruto*	10700	15545	1556A	11600	11845	11600*	11845	10700	13775	13800	13900	14200	14400	14600
EC40004	SOPORTE ADMINISTRATIVO	A	ZONA 3	7,272.79	5,300.00	-	-	-	-	-	-	-	-	-	-	-	-	-
EC40004	SOPORTE ADMINISTRATIVO	B	ZONA 3	11,287.94	5,300.00	-	-	-	-	-	-	-	-	-	-	-	-	-
EC40004	SOPORTE ADMINISTRATIVO	C	ZONA 3	17,276.00	5,300.00	-	-	-	-	-	-	-	-	-	-	-	-	-
EC40004	SOPORTE ADMINISTRATIVO	CONVENIO G	ZONA 3	8,826.95	-	-	-	-	-	-	-	-	17,276.00	-	-	-	-	-
EC40004	SOPORTE ADMINISTRATIVO	CONVENIO H	ZONA 3	11,287.94	-	-	-	-	-	-	-	-	18,226.95	-	-	-	-	-
EC40004	SOPORTE ADMINISTRATIVO	CONVENIO I	ZONA 3	16,128.59	-	-	-	-	-	-	-	-	11,287.94	-	-	-	-	-
EC40004	SOPORTE ADMINISTRATIVO	CONVENIO J	ZONA 3	12,911.72	5,300.00	-	-	-	-	-	-	-	16,128.59	-	-	-	-	-
EC40004	SOPORTE ADMINISTRATIVO	D	ZONA 3	9,548.37	5,300.00	-	-	-	-	-	-	-	-	-	-	-	-	-
EC40004	SOPORTE ADMINISTRATIVO	E	ZONA 3	15,454.56	5,300.00	-	-	-	-	-	-	-	-	-	-	-	-	-
EC40004	SOPORTE ADMINISTRATIVO	G	ZONA 3	16,128.59	6,604.82	-	-	-	-	-	-	-	-	-	-	-	-	-
EC40004	SOPORTE ADMINISTRATIVO	H	ZONA 3	14,297.37	6,130.63	-	-	-	-	-	-	-	-	-	-	-	-	-
EC40004	SOPORTE ADMINISTRATIVO	I	ZONA 3	9,537.40	9,537.40	-	-	-	-	-	-	-	-	-	-	-	-	-
EC40004	SOPORTE ADMINISTRATIVO	J	ZONA 3	13,784.00	7,006.00	-	-	-	-	-	-	-	-	-	-	-	-	-
EC40004	SOPORTE ADMINISTRATIVO	M	ZONA 3	14,266.00	7,251.00	-	-	-	-	-	-	-	-	-	-	-	-	-
EC40004	SOPORTE ADMINISTRATIVO	N	ZONA 3	12,918.12	-	-	-	-	-	-	-	-	12,918.12	-	-	-	-	-
EC40004	SOPORTE ADMINISTRATIVO	O	ZONA 3	6,185.29	4,500.00	-	-	-	-	-	-	-	-	-	-	-	-	-
EC40004	SOPORTE ADMINISTRATIVO	A	ZONA 3	11,287.94	4,500.00	-	-	-	-	-	-	-	-	-	-	-	-	-
EC40004	SOPORTE ADMINISTRATIVO	B	ZONA 3	11,287.94	4,500.00	-	-	-	-	-	-	-	-	-	-	-	-	-
EC40004	SOPORTE ADMINISTRATIVO	F	ZONA 3	13,181.55	4,500.00	-	-	-	-	-	-	-	-	-	-	-	-	-
EC411556	TECNICO VERIFICADOR SANITARIO	A	ZONA 3	18,003.65	15,511.85	-	-	-	-	-	-	-	-	-	-	-	-	-
EC411556	TECNICO VERIFICADOR SANITARIO	B	ZONA 3	20,802.48	15,511.85	-	-	-	-	-	-	-	-	-	-	-	-	-
EM01004	MEDICO ESPECIALISTA	A	ZONA 3	23,626.04	15,511.85	-	-	-	-	-	-	-	-	-	-	-	-	-
EM01004	MEDICO ESPECIALISTA	C	ZONA 3	40,322.00	-	-	-	-	-	-	-	-	40,322.00	-	-	-	-	-
EM01004	MEDICO ESPECIALISTA	CONVENIO G	ZONA 3	21,898.00	21,898.00	-	-	-	-	-	-	-	-	-	-	-	-	-
EM01004	MEDICO ESPECIALISTA	CONVENIO H	ZONA 3	37,591.79	17,993.74	-	-	-	-	-	-	-	10,317.46	-	-	-	-	-
EM01004	MEDICO ESPECIALISTA	I	ZONA 3	31,940.00	15,154.90	-	-	-	-	-	-	-	8,796.76	-	-	-	-	-
EM01004	MEDICO ESPECIALISTA	N	ZONA 3	26,000.00	12,330.72	-	-	-	-	-	-	-	7,156.18	-	-	-	-	-
EM01005	MEDICO GENERAL	A	ZONA 3	11,178.65	7,500.00	-	-	-	-	-	-	-	-	-	-	-	-	-
EM01005	MEDICO GENERAL	B	ZONA 3	13,931.75	7,500.00	-	-	-	-	-	-	-	-	-	-	-	-	-
EM01005	MEDICO GENERAL	C	ZONA 3	15,679.68	7,500.00	-	-	-	-	-	-	-	-	-	-	-	-	-
EM01005	MEDICO GENERAL	CONVENIO G	ZONA 3	15,679.68	18,545.76	-	-	-	-	-	-	-	-	-	-	-	-	-
EM01005	MEDICO GENERAL	CONVENIO H	ZONA 3	15,679.68	15,416.66	-	-	-	-	-	-	-	-	-	-	-	-	-
EM01005	MEDICO GENERAL	E	ZONA 3	14,948.26	14,948.26	-	-	-	-	-	-	-	-	-	-	-	-	-
EM01005	MEDICO GENERAL	F	ZONA 3	14,948.26	14,948.26	-	-	-	-	-	-	-	-	-	-	-	-	-
EM01005	MEDICO GENERAL	G	ZONA 3	11,417.71	15,368.80	-	-	-	-	-	-	-	7,440.12	-	-	-	-	-
EM01005	MEDICO GENERAL	N	ZONA 3	18,000.00	8,731.16	-	-	-	-	-	-	-	4,248.06	-	-	-	-	-
EM01005	MEDICO GENERAL	A	ZONA 3	11,178.65	6,000.00	-	-	-	-	-	-	-	-	-	-	-	-	-
EM01007	ODONTOLOGO	B	ZONA 3	17,557.80	6,000.00	-	-	-	-	-	-	-	-	-	-	-	-	-
EM01007	ODONTOLOGO	C	ZONA 3	13,931.75	6,000.00	-	-	-	-	-	-	-	-	-	-	-	-	-
EM01007	ODONTOLOGO	D	ZONA 3	15,450.76	6,000.00	-	-	-	-	-	-	-	-	-	-	-	-	-
EM01007	ODONTOLOGO	E	ZONA 3	13,931.75	6,000.00	-	-	-	-	-	-	-	-	-	-	-	-	-
EM01007	ODONTOLOGO	F	ZONA 3	23,854.32	23,854.32	-	-	-	-	-	-	-	-	-	-	-	-	-
EM01007	ODONTOLOGO	G	ZONA 3	15,450.76	15,450.76	-	-	-	-	-	-	-	-	-	-	-	-	-
EM01007	ODONTOLOGO	H	ZONA 3	23,854.32	23,854.32	-	-	-	-	-	-	-	-	-	-	-	-	-
EM01007	ODONTOLOGO	I	ZONA 3	15,450.76	15,450.76	-	-	-	-	-	-	-	-	-	-	-	-	-
EM01007	ODONTOLOGO	J	ZONA 3	15,450.76	15,450.76	-	-	-	-	-	-	-	-	-	-	-	-	-
EM01007	ODONTOLOGO	K	ZONA 3	15,450.76	15,450.76	-	-	-	-	-	-	-	-	-	-	-	-	-
EM01007	ODONTOLOGO	L	ZONA 3	15,450.76	15,450.76	-	-	-	-	-	-	-	-	-	-	-	-	-
EM01007	ODONTOLOGO	M	ZONA 3	15,450.76	15,450.76	-	-	-	-	-	-	-	-	-	-	-	-	-
EM01007	ODONTOLOGO	N	ZONA 3	15,450.76	15,450.76	-	-	-	-	-	-	-	-	-	-	-	-	-
EM01007	ODONTOLOGO	O	ZONA 3	15,450.76	15,450.76	-	-	-	-	-	-	-	-	-	-	-	-	-
EM01007	ODONTOLOGO	P	ZONA 3	15,450.76	15,450.76	-	-	-	-	-	-	-	-	-	-	-	-	-
EM01007	ODONTOLOGO	Q	ZONA 3	15,450.76	15,450.76	-	-	-	-	-	-	-	-	-	-	-	-	-
EM01007	ODONTOLOGO	R	ZONA 3	15,450.76	15,450.76	-	-	-	-	-	-	-	-	-	-	-	-	-
EM01007	ODONTOLOGO	S	ZONA 3	15,450.76	15,450.76	-	-	-	-	-	-	-	-	-	-	-	-	-
EM01007	ODONTOLOGO	T	ZONA 3	15,450.76	15,450.76	-	-	-	-	-	-	-	-	-	-	-	-	-
EM01007	ODONTOLOGO	U	ZONA 3	15,450.76	15,450.76	-	-	-	-	-	-	-	-	-	-	-	-	-
EM01007	ODONTOLOGO	V	ZONA 3	15,450.76	15,450.76	-	-	-	-	-	-	-	-	-	-	-	-	-
EM01007	ODONTOLOGO	W	ZONA 3	15,450.76	15,450.76	-	-	-	-	-	-	-	-	-	-	-	-	-
EM01007	ODONTOLOGO	X	ZONA 3	15,450.76	15,450.76	-	-	-	-	-	-	-	-	-	-	-	-	-
EM01007	ODONTOLOGO	Y	ZONA 3	15,450.76	15,450.76	-	-	-	-	-	-	-	-	-	-	-	-	-
EM01007	ODONTOLOGO	Z	ZONA 3	15,450.76	15,450.76	-	-	-	-	-	-	-	-	-	-	-	-	-
EM01007	ODONTOLOGO	AA	ZONA 3	15,450.76	15,450.76	-	-	-	-	-	-	-	-	-	-	-	-	-
EM01007	ODONTOLOGO	AB	ZONA 3	15,450.76	15,450.76	-	-	-	-	-	-	-	-	-	-	-	-	-
EM01007	ODONTOLOGO	AC	ZONA 3	15,450.76	15,450.76	-	-	-	-	-	-	-	-	-	-	-	-	-
EM01007	ODONTOLOGO	AD	ZONA 3	15,450.76	15,450.76	-	-	-	-	-	-	-	-	-	-	-	-	-
EM01007	ODONTOLOGO	AE	ZONA 3	15,450.76	15,450.76	-	-	-	-	-	-	-	-	-	-	-	-	-
EM01007	ODONTOLOGO	AF	ZONA 3	15,450.76	15,450.76	-	-	-	-	-	-	-	-	-	-	-	-	-
EM01007	ODONTOLOGO	AG	ZONA 3	15,450.76	15,450.76	-	-	-	-	-	-	-	-	-	-	-	-	-
EM01007	ODONTOLOGO	AH	ZONA 3	15,450.76	15,450.76	-	-	-	-	-	-	-	-	-	-	-	-	-
EM01007	ODONTOLOGO	AI	ZONA 3	15,450.76	15,450.76	-	-	-	-	-	-	-	-	-	-	-	-	-
EM01007	ODONTOLOGO	AJ	ZONA 3	15,450.76	15,450.76	-	-	-	-	-	-	-	-	-	-	-	-	-
EM01007	ODONTOLOGO	AK	ZONA 3	15,450.76	15,450.76	-	-	-	-	-	-	-	-	-	-	-	-	-
EM01007	ODONTOLOGO	AL	ZONA 3	15,450.76	15,450.76	-	-	-	-	-	-	-	-	-	-	-	-	-
EM01007	ODONTOLOGO	AM	ZONA 3	15,450.76	15,450.76	-	-	-	-	-	-	-	-	-	-	-	-	-
EM01007	ODONTOLOGO	AN	ZONA 3	15,450.76	15,450.76	-	-	-	-	-	-	-	-	-	-	-	-	-
EM01007	ODONTOLOGO	AO	ZONA 3	15,450.76	15,450.76	-	-	-	-	-	-	-	-	-	-	-	-	-
EM01007	ODONTOLOGO	AP	ZONA 3	15,450.76	15,450.76	-	-	-	-	-	-	-	-	-	-	-	-	-
EM01007	ODONTOLOGO	AQ	ZONA 3	15,450.76	15,450.76	-	-	-	-	-	-	-	-	-	-	-	-	-
EM01007	ODONTOLOGO	AR	ZONA 3	15,450.76	15,450.76	-	-	-	-	-	-	-	-	-	-	-	-	-
EM01007	ODONTOLOGO	AS	ZONA 3	15,450.76	15,450.76	-	-	-	-	-	-	-	-	-	-	-	-	-
EM01007	ODONTOLOGO	AT	ZONA 3	15,450.76	15,450.76	-	-	-	-	-	-	-	-	-	-	-	-	-
EM01007	ODONTOLOGO	AU	ZONA 3	15,450.76	15,450.76	-	-	-	-	-	-	-	-	-	-	-	-	-
EM01007	ODONTOLOGO	AV	ZONA 3	15,450.76	15,450.76	-	-	-	-	-	-	-	-	-	-	-	-	-
EM01007	ODONTOLOGO	AW	ZONA 3	15,450.76	15,450.76	-	-	-	-	-	-	-	-	-	-	-	-	-
EM01007	ODONTOLOGO	AX	ZONA 3	15,450.76	15,450.76	-	-	-	-	-	-	-	-	-	-	-	-	-
EM01007	ODONTOLOGO	AY	ZONA 3	15,450.76	15,450.76	-	-	-	-	-	-	-	-	-	-	-	-	-
EM01007	ODONTOLOGO	AZ	ZONA 3	15,450.76	15,450.76	-	-	-	-	-	-	-	-	-	-	-	-	-
EM01007	ODONTOLOGO	BA	ZONA 3	15,450.76	15,450.76	-	-	-	-	-	-	-	-	-	-	-	-	-
EM01007	ODONTOLOGO	BB	ZONA 3	15,450.76	15,450.76	-	-	-	-	-	-	-	-	-	-	-	-	-
EM01007	ODONTOLOGO	BC																

GOBIERNO DEL ESTADO DE QUINTANA ROO
SERVICIOS ESTATALES DE SALUD
DIRECCIÓN ADMINISTRATIVA
SUBDIRECCIÓN DE RECURSOS HUMANOS
TABULADOR 2020

Código	Puesto	Nivel	Zona	Brito*	10700	1556A	11600	189A5	1E400*	1185U	10500	137CG	13800	13900	14200	14400	14620
EM02006	TECNICO RADIOLOGO	A	ZONA 3	5,604.25	5,000.00	-	-	-	-	-	-	-	-	-	604.25	-	-
EM02006	TECNICO RADIOLOGO	B	ZONA 3	6,273.11	5,000.00	-	-	-	-	-	-	-	-	-	1,273.11	-	-
EM02006	TECNICO RADIOLOGO	C	ZONA 3	6,886.65	5,000.00	-	-	-	-	-	-	-	-	-	1,886.65	-	-
EM02006	TECNICO RADIOLOGO	D	ZONA 3	7,500.00	5,000.00	-	-	-	-	-	-	-	-	-	2,500.00	-	-
EM02006	TECNICO RADIOLOGO	E	ZONA 3	8,113.55	5,000.00	-	-	-	-	-	-	-	-	-	3,113.55	-	-
EM02006	TECNICO RADIOLOGO	F	ZONA 3	8,727.09	5,000.00	-	-	-	-	-	-	-	-	-	3,727.09	-	-
EM02012	FISIOTERAPISTA	D	ZONA 3	6,600.00	4,018.20	-	750.10	-	-	-	-	-	-	-	1,581.77	-	-
EM02012	FISIOTERAPISTA	N	ZONA 3	9,509.21	4,500.00	-	-	-	-	-	-	-	-	-	5,009.21	-	-
EM02015	PSICOLOGO	A	ZONA 3	8,214.68	5,500.00	-	-	-	-	-	-	-	-	-	2,714.68	-	-
EM02015	PSICOLOGO	B	ZONA 3	9,248.49	5,500.00	-	-	-	-	-	-	-	-	-	3,748.49	-	-
EM02015	PSICOLOGO	C	ZONA 3	10,553.19	5,500.00	-	-	-	-	-	-	-	-	-	5,053.19	-	-
EM02015	PSICOLOGO	D	ZONA 3	11,857.89	5,500.00	-	-	-	-	-	26,764.00	-	-	-	-	-	-
EM02015	PSICOLOGO	E	ZONA 3	12,787.00	5,500.00	-	-	-	-	-	-	-	-	-	7,287.00	-	-
EM02015	PSICOLOGO	F	ZONA 3	13,740.00	5,500.00	-	-	-	-	-	-	-	-	-	8,240.00	-	-
EM02019	TECNICO HISTOPATOLOGO	N	ZONA 3	15,630.00	15,630.00	-	-	-	-	-	-	-	-	-	-	-	-
EM02019	TECNICO HISTOPATOLOGO	N	ZONA 3	6,500.00	3,900.70	-	797.20	-	-	-	-	-	-	-	1,802.10	-	-
EM02054	ENFERMERA ESPECIALISTA	A	ZONA 3	12,500.00	6,398.84	-	2,710.98	-	-	-	-	-	-	-	3,390.18	-	-
EM02055	ENFERMERA	A	ZONA 3	4,953.17	4,500.00	-	-	-	-	-	-	-	-	-	453.17	-	-
EM02055	ENFERMERA	B	ZONA 3	6,273.11	4,500.00	-	-	-	-	-	-	-	-	-	1,773.11	-	-
EM02055	ENFERMERA	C	ZONA 3	7,593.00	4,500.00	-	-	-	-	-	-	-	-	-	3,093.00	-	-
EM02055	ENFERMERA	D	ZONA 3	8,912.89	4,500.00	-	-	-	-	-	-	-	-	-	4,412.89	-	-
EM02055	ENFERMERA	E	ZONA 3	10,232.78	4,500.00	-	-	-	-	-	-	-	-	-	5,732.78	-	-
EM02055	ENFERMERA	F	ZONA 3	11,552.67	4,500.00	-	-	-	-	-	-	-	-	-	7,052.67	-	-
EM02055	ENFERMERA	G	ZONA 3	12,872.56	4,500.00	-	-	-	-	-	-	-	-	-	8,372.56	-	-
EM02055	ENFERMERA	H	ZONA 3	14,192.45	4,500.00	-	-	-	-	-	-	-	-	-	9,692.45	-	-
EM02055	ENFERMERA	I	ZONA 3	15,512.34	4,500.00	-	-	-	-	-	-	-	-	-	11,012.34	-	-
EM02055	ENFERMERA	J	ZONA 3	16,832.23	4,500.00	-	-	-	-	-	-	-	-	-	12,332.23	-	-
EM02055	ENFERMERA	K	ZONA 3	18,152.12	4,500.00	-	-	-	-	-	-	-	-	-	13,652.12	-	-
EM02055	ENFERMERA	L	ZONA 3	19,472.01	4,500.00	-	-	-	-	-	-	-	-	-	14,972.01	-	-
EM02055	ENFERMERA	M	ZONA 3	20,791.90	4,500.00	-	-	-	-	-	-	-	-	-	16,291.90	-	-
EM02055	ENFERMERA	N	ZONA 3	22,111.79	4,500.00	-	-	-	-	-	-	-	-	-	17,611.79	-	-
EM02055	ENFERMERA	O	ZONA 3	23,431.68	4,500.00	-	-	-	-	-	-	-	-	-	18,931.68	-	-
EM02055	ENFERMERA	P	ZONA 3	24,751.57	4,500.00	-	-	-	-	-	-	-	-	-	20,251.57	-	-
EM02055	ENFERMERA	Q	ZONA 3	26,071.46	4,500.00	-	-	-	-	-	-	-	-	-	21,571.46	-	-
EM02055	ENFERMERA	R	ZONA 3	27,391.35	4,500.00	-	-	-	-	-	-	-	-	-	22,891.35	-	-
EM02055	ENFERMERA	S	ZONA 3	28,711.24	4,500.00	-	-	-	-	-	-	-	-	-	24,211.24	-	-
EM02055	ENFERMERA	T	ZONA 3	30,031.13	4,500.00	-	-	-	-	-	-	-	-	-	25,531.13	-	-
EM02055	ENFERMERA	U	ZONA 3	31,351.02	4,500.00	-	-	-	-	-	-	-	-	-	26,851.02	-	-
EM02055	ENFERMERA	V	ZONA 3	32,670.91	4,500.00	-	-	-	-	-	-	-	-	-	28,170.91	-	-
EM02055	ENFERMERA	W	ZONA 3	33,990.80	4,500.00	-	-	-	-	-	-	-	-	-	29,490.80	-	-
EM02055	ENFERMERA	X	ZONA 3	35,310.69	4,500.00	-	-	-	-	-	-	-	-	-	30,810.69	-	-
EM02055	ENFERMERA	Y	ZONA 3	36,630.58	4,500.00	-	-	-	-	-	-	-	-	-	32,130.58	-	-
EM02055	ENFERMERA	Z	ZONA 3	37,950.47	4,500.00	-	-	-	-	-	-	-	-	-	33,450.47	-	-
EM02056	AUXILIAR DE ENFERMERIA	A	ZONA 3	3,680.89	3,500.00	-	-	-	-	-	-	-	-	-	180.89	-	-
EM02056	AUXILIAR DE ENFERMERIA	B	ZONA 3	4,271.40	4,000.00	-	-	-	-	-	-	-	-	-	271.40	-	-
EM02056	AUXILIAR DE ENFERMERIA	C	ZONA 3	4,861.91	4,000.00	-	-	-	-	-	-	-	-	-	861.91	-	-
EM02056	AUXILIAR DE ENFERMERIA	D	ZONA 3	5,452.42	4,000.00	-	-	-	-	-	-	-	-	-	1,452.42	-	-
EM02056	AUXILIAR DE ENFERMERIA	E	ZONA 3	6,042.93	4,000.00	-	-	-	-	-	-	-	-	-	2,042.93	-	-
EM02056	AUXILIAR DE ENFERMERIA	F	ZONA 3	6,633.44	4,000.00	-	-	-	-	-	-	-	-	-	2,633.44	-	-
EM02056	AUXILIAR DE ENFERMERIA	G	ZONA 3	7,223.95	4,000.00	-	-	-	-	-	-	-	-	-	3,223.95	-	-
EM02056	AUXILIAR DE ENFERMERIA	H	ZONA 3	7,814.46	4,000.00	-	-	-	-	-	-	-	-	-	3,814.46	-	-
EM02056	AUXILIAR DE ENFERMERIA	I	ZONA 3	8,404.97	4,000.00	-	-	-	-	-	-	-	-	-	4,404.97	-	-
EM02056	AUXILIAR DE ENFERMERIA	J	ZONA 3	8,995.48	4,000.00	-	-	-	-	-	-	-	-	-	4,995.48	-	-
EM02056	AUXILIAR DE ENFERMERIA	K	ZONA 3	9,585.99	4,000.00	-	-	-	-	-	-	-	-	-	5,585.99	-	-
EM02056	AUXILIAR DE ENFERMERIA	L	ZONA 3	10,176.50	4,000.00	-	-	-	-	-	-	-	-	-	6,176.50	-	-
EM02056	AUXILIAR DE ENFERMERIA	M	ZONA 3	10,767.01	4,000.00	-	-	-	-	-	-	-	-	-	6,767.01	-	-
EM02056	AUXILIAR DE ENFERMERIA	N	ZONA 3	11,357.52	4,000.00	-	-	-	-	-	-	-	-	-	7,357.52	-	-
EM02056	AUXILIAR DE ENFERMERIA	O	ZONA 3	11,948.03	4,000.00	-	-	-	-	-	-	-	-	-	7,948.03	-	-
EM02056	AUXILIAR DE ENFERMERIA	P	ZONA 3	12,538.54	4,000.00	-	-	-	-	-	-	-	-	-	8,538.54	-	-
EM02056	AUXILIAR DE ENFERMERIA	Q	ZONA 3	13,129.05	4,000.00	-	-	-	-	-	-	-	-	-	9,129.05	-	-
EM02056	AUXILIAR DE ENFERMERIA	R	ZONA 3	13,719.56	4,000.00	-	-	-	-	-	-	-	-	-	9,719.56	-	-
EM02056	AUXILIAR DE ENFERMERIA	S	ZONA 3	14,310.07	4,000.00	-	-	-	-	-	-	-	-	-	10,310.07	-	-
EM02056	AUXILIAR DE ENFERMERIA	T	ZONA 3	14,900.58	4,000.00	-	-	-	-	-	-	-	-	-	10,900.58	-	-
EM02056	AUXILIAR DE ENFERMERIA	U	ZONA 3	15,491.09	4,000.00	-	-	-	-	-	-	-	-	-	11,491.09	-	-
EM02056	AUXILIAR DE ENFERMERIA	V	ZONA 3	16,081.60	4,000.00	-	-	-	-	-	-	-	-	-	12,081.60	-	-
EM02056	AUXILIAR DE ENFERMERIA	W	ZONA 3	16,672.11	4,000.00	-	-	-	-	-	-	-	-	-	12,672.11	-	-
EM02056	AUXILIAR DE ENFERMERIA	X	ZONA 3	17,262.62	4,000.00	-	-	-	-	-	-	-	-	-	13,262.62	-	-
EM02056	AUXILIAR DE ENFERMERIA	Y	ZONA 3	17,853.13	4,000.00	-	-	-	-	-	-	-	-	-	13,853.13	-	-
EM02056	AUXILIAR DE ENFERMERIA	Z	ZONA 3	18,443.64	4,000.00	-	-	-	-	-	-	-	-	-	14,443.64	-	-
EM02058	DESPACHADOR DE FARMACIA	E	ZONA 3	9,832.00	6,986.00	-	-	-	-	-	-	-	-	-	2,846.00	-	-
EM02058	DESPACHADOR DE FARMACIA	E	ZONA 3	6,800.00	4,980.72	-	-	-	-	-	-	-	-	-	1,819.28	-	-
EM02058	DESPACHADOR DE FARMACIA	A	ZONA 3	6,936.25	4,500.00	-	-	-	-	-	-	-	-	-	2,436.25	-	-
EM02058	DESPACHADOR DE FARMACIA	B	ZONA 3	6,882.67	4,500.00	-	-	-	-	-	-	-	-	-	2,382.67	-	-
EM02058	DESPACHADOR DE FARMACIA	C	ZONA 3	6,829.10	4,500.00	-	-	-	-	-	-	-	-	-	2,329.10	-	-
EM02058	DESPACHADOR DE FARMACIA	D	ZONA 3	6,775.52	4,500.00	-	-	-	-	-	-	-	-	-	2,275.52	-	-
EM02058	DESPACHADOR DE FARMACIA	E	ZONA 3	6,721.95	4,500.00	-	-	-	-	-	-	-	-	-	2,221.95	-	-
EM02058	DESPACHADOR DE FARMACIA	F	ZONA 3	6,668.37	4,500.00	-	-	-	-	-	-	-	-	-	2,168.37	-	-
EM02058	DESPACHADOR DE FARMACIA	G	ZONA 3	6,614.80	4,500.00	-	-	-	-	-	-	-	-	-	2,114.80	-	-
EM02058	DESPACHADOR DE FARMACIA	H	ZONA 3	6,561.22	4,500.00	-	-	-	-	-	-	-	-	-	2,061.22	-	-
EM02058	DESPACHADOR DE FARMACIA	I	ZONA 3	6,507.65	4,500.00	-	-	-	-	-	-	-	-	-	2,007.65	-	-
EM02058	DESPACHADOR DE FARMACIA	J	ZONA 3	6,454.07	4,500.00	-	-	-	-	-	-	-	-	-	1,954.07	-	-
EM02058	DESPACHADOR DE FARMACIA	K	ZONA 3	6,400.50	4,500.00	-	-	-	-	-	-	-	-	-	1,900.50	-	-
EM02058	DESPACHADOR DE FARMACIA	L	ZONA 3	6,346.92	4,500.00	-	-	-	-	-	-	-	-	-	1,846.92	-	-
EM02058	DESPACHADOR DE FARMACIA	M	ZONA 3	6,293.35	4,500.00	-	-	-	-	-	-	-	-	-	1,793.35	-	-
EM02058	DESPACHADOR DE FARMACIA	N	ZONA 3	6,239.77	4,500.00	-	-	-	-	-	-	-	-	-	1,739.77	-	-
EM02058	DESPACHADOR DE FARMACIA	O	ZONA 3	6,186.20	4,500.00	-	-	-	-	-	-	-	-	-	1,686.20	-	-
EM02058	DESPACHADOR DE FARMACIA	P	ZONA 3	6,132.62	4,500.00	-	-	-	-	-	-	-	-	-	1,632.62	-	-
EM02058	DESPACHADOR DE FARMACIA	Q	ZONA 3	6,079.05	4,500.00	-	-	-	-	-	-	-	-	-	1,579.05	-	-
EM02058	DESPACHADOR DE FARMACIA	R	ZONA 3	6,025.47													

GOBIERNO DEL ESTADO DE QUINTANA ROO
SERVICIOS ESTATALES DE SALUD
DIRECCIÓN ADMINISTRATIVA
SUBDIRECCIÓN DE RECURSOS HUMANOS
TABULADOR 2020

Código	Auxiliar de Admisión	Puesto	Zona	Bruto*	10700	1556A	11000	18845	16400*	1185U	10900	1377G	13800	13900	14200	14400	14600
EM03066	TECNICO EN TRABAJO SOCIAL EN AREA MEDICA "A"	ZONA 3	5,500.00	3,436.18	-	-	-	-	-	-	-	-	-	-	-	-	-
EM03066	TECNICO EN TRABAJO SOCIAL EN AREA MEDICA "A"	ZONA 3	4,500.00	-	-	-	-	-	-	-	-	-	-	-	-	-	-
EM03066	TECNICO EN TRABAJO SOCIAL EN AREA MEDICA "A"	ZONA 3	6,887.67	4,500.00	-	-	-	-	-	-	-	-	-	-	-	-	-
EM03066	TECNICO EN TRABAJO SOCIAL EN AREA MEDICA "A"	ZONA 3	8,800.00	4,980.72	-	-	-	-	-	-	-	-	-	-	-	-	-
EM03066	VACUNADOR	ZONA 3	3,000.00	3,000.00	-	-	-	-	-	-	-	-	-	-	-	-	-
EM03066	VACUNADOR	ZONA 3	4,000.00	4,000.00	-	-	-	-	-	-	-	-	-	-	-	-	-
EM03066	VACUNADOR	ZONA 3	6,000.00	6,000.00	-	-	-	-	-	-	-	-	-	-	-	-	-
EM03066	VACUNADOR	ZONA 3	6,500.00	6,500.00	-	-	-	-	-	-	-	-	-	-	-	-	-
EM03066	VACUNADOR	ZONA 3	4,000.00	3,500.00	-	-	-	-	-	-	-	-	-	-	-	-	-
EM03066	VACUNADOR	ZONA 3	6,000.00	3,500.00	-	-	-	-	-	-	-	-	-	-	-	-	-
EM03066	VACUNADOR	ZONA 3	5,000.00	3,500.00	-	-	-	-	-	-	-	-	-	-	-	-	-
EM03066	VACUNADOR	ZONA 3	15,853.00	5,000.00	-	-	-	-	-	-	-	-	-	-	-	-	-
EM03075	TECNICO EN INHALOTERAPIA	ZONA 3	12,244.00	12,244.00	-	-	-	-	-	-	-	-	-	-	-	-	-
EM02100	PASANTE DE PSICOLOGO	ZONA 3	22,346.00	-	-	-	-	-	-	-	-	-	-	-	-	-	-
EM02115	LICENCIADO EN CERICAS DE LA NUTRICION	ZONA 3	29,838.00	-	-	-	-	-	-	-	-	-	-	-	-	-	-
EM03001	INGENIERO BIOMEDICO	ZONA 3	6,882.68	4,500.00	-	-	-	-	-	-	-	-	-	-	-	-	-
EM03004	PROMOTOR EN SALUD	ZONA 3	6,000.00	3,500.00	-	-	-	-	-	-	-	-	-	-	-	-	-
EM03004	PROMOTOR EN SALUD	ZONA 3	6,800.00	3,500.00	-	-	-	-	-	-	-	-	-	-	-	-	-
EM03004	PROMOTOR EN SALUD	ZONA 3	15,600.00	-	-	-	-	-	-	-	-	-	-	-	-	-	-
EM03004	PROMOTOR EN SALUD	ZONA 3	7,973.79	5,900.00	-	-	-	-	-	-	-	-	-	-	-	-	-
EM03005	INTERDENTE	ZONA 3	2,250.00	2,250.00	-	-	-	-	-	-	-	-	-	-	-	-	-
EM03005	INTERDENTE	ZONA 3	2,746.96	2,500.00	-	-	-	-	-	-	-	-	-	-	-	-	-
EM03005	INTERDENTE	ZONA 3	3,281.14	2,500.00	-	-	-	-	-	-	-	-	-	-	-	-	-
EM03005	INTERDENTE	ZONA 3	2,147.50	2,147.50	-	-	-	-	-	-	-	-	-	-	-	-	-
EM03005	INTERDENTE	ZONA 3	4,000.00	4,000.00	-	-	-	-	-	-	-	-	-	-	-	-	-
EM03005	INTERDENTE	ZONA 3	5,500.00	3,436.18	-	-	-	-	-	-	-	-	-	-	-	-	-
EM03006	CAMILLERO	ZONA 3	2,250.00	2,250.00	-	-	-	-	-	-	-	-	-	-	-	-	-
EM03006	CAMILLERO	ZONA 3	3,281.14	2,500.00	-	-	-	-	-	-	-	-	-	-	-	-	-
EM03006	CAMILLERO	ZONA 3	5,500.00	3,436.18	-	-	-	-	-	-	-	-	-	-	-	-	-
EM03006	CAMILLERO	ZONA 3	2,250.00	2,250.00	-	-	-	-	-	-	-	-	-	-	-	-	-
EM03006	CAMILLERO	ZONA 3	5,500.00	3,436.18	-	-	-	-	-	-	-	-	-	-	-	-	-
EM03006	CAMILLERO	ZONA 3	6,121.16	-	-	-	-	-	-	-	-	-	-	-	-	-	-
EM03011	LAVANDERA	ZONA 3	2,250.00	2,250.00	-	-	-	-	-	-	-	-	-	-	-	-	-
EM03011	LAVANDERA	ZONA 3	3,281.14	2,500.00	-	-	-	-	-	-	-	-	-	-	-	-	-
EM03011	LAVANDERA	ZONA 3	5,000.00	3,411.88	-	-	-	-	-	-	-	-	-	-	-	-	-
EM03011	LAVANDERA	ZONA 3	6,094.42	-	-	-	-	-	-	-	-	-	-	-	-	-	-
EM03018	ENLACE ADMINISTRATIVO	ZONA 3	5,000.00	3,411.88	-	-	-	-	-	-	-	-	-	-	-	-	-
EM03018	ENLACE ADMINISTRATIVO	ZONA 3	13,161.54	8,826.95	-	-	-	-	-	-	-	-	-	-	-	-	-
EM03018	ENLACE ADMINISTRATIVO	ZONA 3	15,699.57	8,826.95	-	-	-	-	-	-	-	-	-	-	-	-	-
EM03018	ENLACE ADMINISTRATIVO	ZONA 3	18,782.92	8,826.95	-	-	-	-	-	-	-	-	-	-	-	-	-
EM03018	ENLACE ADMINISTRATIVO	ZONA 3	22,574.37	8,826.95	-	-	-	-	-	-	-	-	-	-	-	-	-
EM03018	ENLACE ADMINISTRATIVO	ZONA 3	17,500.00	-	-	-	-	-	-	-	-	-	-	-	-	-	-
EM03020	CHOFER	ZONA 3	4,000.00	4,000.00	-	-	-	-	-	-	-	-	-	-	-	-	-
EM03020	CHOFER	ZONA 3	4,893.17	4,000.00	-	-	-	-	-	-	-	-	-	-	-	-	-
EM03020	CHOFER	ZONA 3	5,912.82	4,000.00	-	-	-	-	-	-	-	-	-	-	-	-	-
EM03020	CHOFER	ZONA 3	9,716.00	3,976.00	-	-	-	-	-	-	-	-	-	-	-	-	-
EM03020	CHOFER	ZONA 3	6,702.82	4,000.00	-	-	-	-	-	-	-	-	-	-	-	-	-
EM03020	CHOFER	ZONA 3	4,271.40	3,500.00	-	-	-	-	-	-	-	-	-	-	-	-	-
EM03021	CAJERO	ZONA 3	5,604.25	3,500.00	-	-	-	-	-	-	-	-	-	-	-	-	-
EM03021	CAJERO	ZONA 3	11,707.00	-	-	-	-	-	-	-	-	-	-	-	-	-	-
EM03021	CAJERO	ZONA 3	11,707.00	11,707.00	-	-	-	-	-	-	-	-	-	-	-	-	-
EM03021	CAJERO	ZONA 3	4,000.00	4,000.00	-	-	-	-	-	-	-	-	-	-	-	-	-
EM03021	CAJERO	ZONA 3	4,983.17	4,000.00	-	-	-	-	-	-	-	-	-	-	-	-	-
EM03021	CAJERO	ZONA 3	5,912.82	4,000.00	-	-	-	-	-	-	-	-	-	-	-	-	-
EM03021	CAJERO	ZONA 3	10,845.27	3,500.00	-	-	-	-	-	-	-	-	-	-	-	-	-
EM03023	PASADOR HABITADO	ZONA 3	2,500.00	2,500.00	-	-	-	-	-	-	-	-	-	-	-	-	-
EM03024	AUXILIAR ADMINISTRATIVO	ZONA 3	3,680.89	2,750.00	-	-	-	-	-	-	-	-	-	-	-	-	-
EM03024	AUXILIAR ADMINISTRATIVO	ZONA 3	4,271.40	2,750.00	-	-	-	-	-	-	-	-	-	-	-	-	-
EM03024	AUXILIAR ADMINISTRATIVO	ZONA 3	6,884.65	-	-	-	-	-	-	-	-	-	-	-	-	-	-
EM03024	AUXILIAR ADMINISTRATIVO	ZONA 3	10,477.00	-	-	-	-	-	-	-	-	-	-	-	-	-	-
EM03024	AUXILIAR ADMINISTRATIVO	ZONA 3	10,477.00	10,477.00	-	-	-	-	-	-	-	-	-	-	-	-	-
EM03024	AUXILIAR ADMINISTRATIVO	ZONA 3	10,447.00	10,447.00	-	-	-	-	-	-	-	-	-	-	-	-	-

GOBIERNO DEL ESTADO DE QUINTANA ROO
SERVICIOS ESTATALES DE SALUD
DIRECCIÓN ADMINISTRATIVA
SUBDIRECCIÓN DE RECURSOS HUMANOS
TABULADOR 2020

Código	Descripción	Puesto	Nivel	Zona	Bruto*	10700	1556A	11600	1884S	1E400*	1185U	10950	1377C	13900	113900	14300	14400	14600
IM03010	MANTENIMIENTO	ZONA 3	SUPLENCIA	A	2,050.00	1,870.00	-	-	-	-	-	-	-	-	-	220.00	-	-
IM03012	MANTENIMIENTO	ZONA 3	SUPLENCIA	A	1,050.00	-	-	-	-	-	95.00	-	-	-	-	-	-	-
IM03020	ADMINISTRATIVO	ZONA 3	SUPLENCIA	A	1,050.00	-	-	-	-	-	105.00	-	-	-	-	-	-	-
IM03021	CALERO	ZONA 3	SUPLENCIA	A	1,050.00	-	-	-	-	-	105.33	-	-	-	-	-	-	-
IM03022	SECRETARIA	ZONA 3	SUPLENCIA	A	1,053.33	-	-	-	-	-	103.00	-	-	-	-	-	-	-
IM03023	CHOFER	ZONA 3	SUPLENCIA	A	1,030.00	-	-	-	-	-	-	-	-	-	-	-	-	-
IM03024	AUXILIAR ADMINISTRATIVO	ZONA 3	A	2,100.00	1,800.00	-	-	-	-	-	-	-	-	-	-	300.00	-	-
IM03024	AUXILIAR ADMINISTRATIVO	ZONA 3	B	2,310.00	1,980.00	-	-	-	-	-	-	-	-	-	-	330.00	-	-
IM03025	AUXILIAR ADMINISTRATIVO	ZONA 3	SUPLENCIA	A	1,050.00	-	-	-	-	-	105.00	-	-	-	-	-	-	-
IM03025	AUXILIAR ADMINISTRATIVO	ZONA 3	B	2,240.00	1,980.00	-	-	-	-	-	102.00	-	-	-	-	264.00	-	-
IM03025	VIGILANTE	ZONA 3	SUPLENCIA	A	2,200.00	1,870.00	-	-	-	-	-	-	-	-	-	-	-	-
IM03026	CAPTURISTA	ZONA 3	SUPLENCIA	A	1,000.00	-	-	-	-	-	100.00	-	-	-	-	-	-	-
IM03027	CAPTURISTA	ZONA 3	SUPLENCIA	A	80.00	-	-	-	-	-	80.00	-	-	-	-	-	-	-
IM03028	JARDINERO	ZONA 3	SUPLENCIA	A	85.00	-	-	-	-	-	85.00	-	-	-	-	-	-	-
IM03029	RESPONSABLE ADMINISTRATIVO	ZONA 3	SUPLENCIA	A	1,050.00	-	-	-	-	-	105.00	-	-	-	-	-	-	-
IM3512	MEDICO PASANTE "C"	ZONA 3	A	3,866.66	-	-	-	3,500.00	-	-	-	-	-	-	-	-	-	-
OP3852	ODONTOLOGO PASANTE "C"	ZONA 3	A	3,866.66	-	-	-	1,750.00	-	-	-	-	-	-	-	-	-	-
OP3852	ODONTOLOGO PASANTE "B"	ZONA 3	A	3,866.66	-	-	-	900.00	-	-	-	-	-	-	-	-	-	-
SM03018	OPORTUNIDAD PASANTE "C"	ZONA 3	A	3,866.66	-	-	-	1,257.00	-	-	-	-	-	-	-	-	-	-
SM03019	APOYO ADMINISTRATIVO EN SALUD A8	ZONA 3	A	11,900.00	7,270.00	-	-	728.00	-	-	-	-	-	-	-	2,701.00	-	-
SM03020	APOYO ADMINISTRATIVO EN SALUD A7	ZONA 3	A	6,226.20	4,197.00	-	-	-	-	-	-	-	-	-	-	1,809.20	-	-
SM03025	APOYO ADMINISTRATIVO EN SALUD A1	ZONA 3	A	7,341.00	5,770.00	-	-	-	-	-	-	-	-	-	-	371.00	-	-

* 1E400 - Concepto de Riesgo, aplica solamente de acuerdo con la unidad de adscripción

AUTORIZO
Alejandra Aguirre Crespo
M.S.P. ALEJANDRA AGUIRRE CRESPO
SECRETARIA DE SALUD Y DIRECTORA GENERAL
DE LOS SERVICIOS ESTATALES DE SALUD

repro
[Firma]
LIC. EDUARDO RODRIGUEZ MORENO
DIRECTORA ADMINISTRATIVA

ANEXO 7

PLAZAS Y TABULADOR DE SUELDOS Y SALARIOS DE OTRAS ENTIDADES PARAESTATALES



SISTEMA QUINTANARROENSE DE COMUNICACIÓN SOCIAL
EJERCICIO FISCAL 2021



GOBIERNO DEL ESTADO DE QUINTANA ROO				
Analítico de Plazas				
Organismos Descentralizados				
NIVEL	PUESTO	PLAZAS	DE (LÍMITE INFERIOR)	HASTA (LÍMITE SUPERIOR)
CONFIANZA				
20	DIRECTORA GENERAL	1	77,088.06	77,088.06
200	COORDINADORES GENERALES.	4	31,861.86	52,503.54
300	DIRECTORES, ASESORES, CONDUCTOR ESTELAR, COORDINADOR DE AREA, TITULAR DE UNIDAD.	21	18,136.00	42,085.30
500	JEFES DE DEPARTAMENTO, SECRETARIA EJECUTIVA, PRODUCTORA LOCUTORA,	29	11,621.00	27,252.90
600	JEFE DE OFICINA	11	10,577.00	19,777.00
900	CHOFER, TECNICO ESPECIALIZADO, PRODUCTOR.	9	8,171.00	15,023.86
1000	CAMAROGRAFO, EDITOR, ASISTENTE DE PISO, PRODUCTOR, REPORTERO, ENCARGADO DE OPERADORES	8	7,582.00	9,669.00
1200	COMENTARISTA, OPERADOR DE RADIO	2	7,728.00	8,469.60
1300	EJECUTIVO DE VENTAS, OPERADORA, VELADOR, PRODUCTOR, OPERADOR LOCUTOR, PRODUCTOR LOCUTOR, ENCARGADO DE MANTENIMIENTO, CONDUCTOR, OPERADOR DE PLANTA, ASISTENTE DE PRODUCCION, OPERADOR DE RADIO, ASISTENTE DE CAMARA, OPERADOR DE COMPUTO, EDITOR, TORRERO, REPORTERO GUIONISTA, CAMAROGRAFO, INTENDENTE, REPORTERO DEPORTES	29	6,407.00	15,746.38
Suma Confianza		114		
BASE				
5010		28	7,164.00	11,410.02
5020		2	7,367.00	9,435.00
5030	SEGÚN ACUERDO FIRMADO ENTRE LA FSTSGE Y EL GOBIERNO DEL ESTADO, CON FECHA 12 DE JUNIO DE 2003	22	7,875.00	11,145.00
5040		33	8,183.00	18,424.28
5120		47	9,818.00	21,684.66
5130	ACUERDO ENTRE LA FSTSGE Y EL GOBIERNO DEL ESTADO CON FECHA 28 DE ABRIL DE 2010	2	17,445.00	22,909.00
Suma Base		134		
OTROS				
99999	HONORARIOS ASIMILADOS A SALARIOS Y PERSONAL DE TIEMPO DETERMINADO	94	EN FUNCIÓN AL CONTRATO	
Suma Otros		94		
TOTAL		342		

NOTA: Los límites inferiores y superiores de sueldo son importes brutos y no incluye quinquenio y prestaciones variables.

REVISÓ

LIC. OMAR EDÚ DORANTES BARBA

COORDINADOR GENERAL DE ADMINISTRACIÓN

AUTORIZÓ

MARTA DEL CARMEN SILVA MARTÍNEZ

DIRECTORA GENERAL DEL S.Q.C.S.



SISTEMA QUINTANARROENSE DE COMUNICACIÓN SOCIAL
EJERCICIO FISCAL 2021



GOBIERNO DEL ESTADO DE QUINTANA ROO			
Desglose de Percepciones Ordinarias, Extraordinarias, Seguridad y Previsiones			
Organismos Descentralizados			
Clasificación	Partida Genérica	Concepto	Importe
ORDINARIA	1130	Sueldo Base al Personal Permanente	19,888,462
	1210	Honorarios Asimilables a Salarios	11,656,829
	1310	Primas por Años de Servicio Efectivos Prestados	3,637,038
	1320	Primas de Vacaciones, Dominical y Gratificación de Fin de Año	8,979,299
	1340	Compensaciones	12,016,914
	1540	Prestaciones Contractuales	8,328,234
EXTRAORDINARIA	1590	Otras Prestaciones Sociales y Economicas	595,260
	1710	Estímulos	1,673,919
SEGURIDAD SOCIAL	1410	Aportaciones de Seguridad Social	2,208,539
	1420	Aportaciones a Fondos de Vivienda	1,077,197
	1430	Aportaciones al Sistema para el Retiro	1,114,899
	1440	Aportaciones para Seguros	186,000
PREVISIONES	1510	Cuotas para el Fondo de Ahorro y Fondo de Trabajo	957,054
	1600	Previsiones	
TOTAL			72,319,644

REVISÓ

LIC. OMAR EDU. DORANTES BARBA
COORDINADOR GENERAL DE ADMINISTRACIÓN

AUTORIZO

MARTHA DEL CARMEN SILVA MARTÍNEZ
DIRECTORA GENERAL DEL S.Q.C.S.



COMISIÓN EJECUTIVA DE ATENCIÓN A
VÍCTIMAS DEL ESTADO DE QUINTANA
ROO
EJERCICIO FISCAL 2021



GOBIERNO DEL ESTADO DE QUINTANA ROO				
Analítico de Plazas				
Organismos Descentralizados				
NIVEL	PUESTO	PLAZAS	DE (LÍMITE INFERIOR)	HASTA (LÍMITE SUPERIOR)
CONFIANZA				
20	DIRECTORA GENERAL	1	40,737.95	40,737.95
300 C	DIRECTORÍA DE ÁREA, ASESORÍA, DELEGADO/A, COORDINADOR/A, SECRETARÍA PARTICULAR, ENLACES	1	18,387.40	18,387.40
300 B	DIRECTORÍA DE ÁREA, ASESORÍA, DELEGADO/A, COORDINADOR/A, SECRETARÍA PARTICULAR, ENLACES	5	13,137.40	13,137.40
500	COORDINADORA	1	10,171.48	10,171.48
500 B	JEFE/A DE DEPARTAMENTO, ANALISTA PROFESIONAL ZONA NORTE	9	8,911.48	8,911.48
500 A	JEFE/A DE DEPARTAMENTO, ANALISTA PROFESIONAL	1	9,360.40	9,360.40
500 B	JEFE/A DE DEPARTAMENTO, ANALISTA PROFESIONAL	14	8,100.40	8,100.40
700	ANALISTA PROFESIONAL	5	5,038.40	5,038.40
800	SECRETARIA EJECUTIVA	1	4,448.50	4,448.50
1000	ANALISTA, SECRETARIA	0		
1100	CHOFER, AUXILIAR ADMINISTRATIVO	0		
1200	RECEPCIONISTA, AUXILIAR ADMINISTRATIVO	0		
1300	AUXILIAR ADMINISTRATIVO, AUXILIAR DE SERVICIOS, MENSAJERO, INTENDENTE, CHOFER, OPERADOR, ANALISTA PROFESIONAL.	0		
Suma Confianza		38		
BASE				
5010	AUXILIAR DE SERVICIOS	0		
5030	OPERADORA DEL CONMUTADOR	0		
Suma Base		0		
OTROS				
99999	ASISTENTE DE DIRECCIÓN	1	11,325.90	11,325.90
99999	ASISTENTE	3	7,590.00	7,590.00
99999	INTENDENTE	2	3,606.00	3,606.00
99999	ASESOR JURÍDICO VÍCTIMAL	15	17,424.51	17,424.51
Suma Otros		21		
TOTAL		59		

NOTA: Los límites inferiores y superiores de sueldo son importes brutos y no incluye quinquenio y prestaciones variables.

REVISÓ

AUTORIZÓ

LIC. TAMARA MONTEBRAT MONTES DE OCA
BARRIENTOS DIRECTORA ADMINISTRATIVA

MTRA. KARLA PATRICIA RIVERO GONZALEZ
COMISIONADA EJECUTIVA



COMISIÓN EJECTIVA DE ATENCIÓN A VÍCTIMAS DEL
ESTADO DE QUINTANA ROO
EJERCICIO FISCAL 2021



GOBIERNO DEL ESTADO DE QUINTANA ROO			
Desglose de Percepciones Ordinarias, Extraordinarias, Seguridad y Previsiones			
Organismos Descentralizados			
Clasificación	Partida Genérica	Concepto	Importe
ORDINARIA	1130	Sueldo Base al Personal Permanente	3,735,933.00
	1210	Honorarios Asimilables a Salarios	3,632,107.00
	1220	Sueldo Base al Personal Eventual	
	1230	Retribuciones por Servicios de Carácter Social	
	1310	Primas por Años de Servicio Efectivos Prestados	70,440.00
	1320	Primas de Vacaciones, Dominical y Gratificación de Fin de Año	
	1340	Compensaciones	3,495,672.00
	1540	Prestaciones Contractuales	
	1590	Otras Prestaciones Sociales y Economicas	168,000.00
	EXTRAORDINARIA	1310	Primas por Años de Servicio Efectivos Prestados
1540		Prestaciones Contractuales	
1550		Apoyos a la Capacitacion de los Servidores Publicos	
1590		Otras Prestaciones Sociales y Economicas	
1710		Estímulos	65,997.00
SEGURIDAD SOCIAL	1410	Aportaciones de Seguridad Social	393,801.00
	1420	Aportaciones a Fondos de Vivienda	197,493.00
	1430	Aportaciones al Sistema para el Retiro	204,405.00
	1440	Aportaciones para Seguros	28,500.00
PREVISIONES	1510	Cuotas para el Fondo de Ahorro y Fondo de Trabajo	184,238.00
	1600	Previsiones	0.00
TOTAL			12,176,586.00

REVISÓ

LIC. TAMARA MONTSERRAT MONTES DE
OCA BARRIENTOS DIRECTORA

AUTORIZÓ

MTRA. KARLA PATRICIA RIVERO GONZALEZ
COMISIONADA EJECUTIVA



Comisión para la Juventud y el Deporte de Quintana Roo
EJERCICIO FISCAL 2021

GOBIERNO DEL ESTADO DE QUINTANA ROO				
Analítico de Plazas				
Organismos Descentralizados				
NIVEL	PUESTO	PLAZAS	DE (LÍMITE INFERIOR)	HASTA (LÍMITE SUPERIOR)
CONFIANZA				
15	TITULAR DE ORGANISMO	1	\$ 109,156.00	\$ 109,156.00
100	COORDINADOR / SECRETARIO	2	\$ 34,992.02	\$ 41,860.46
7	DIRECTOR	7	\$ 34,992.02	\$ 49,003.42
500	JEFE DE DEPARTAMENTO	26	\$ 12,884.80	\$ 25,611.00
600	JEFE DE OFICINA	20	\$ 10,777.00	\$ 17,927.50
800	SECRETARIA EJECUTIVA	1	\$ 9,903.00	\$ 9,903.00
900	TECNICO	10	\$ 9,371.00	\$ 10,371.00
1100	CHOFER	1	\$ 9,679.00	\$ 9,679.00
1200	TECNICO ANALISTA	6	\$ 8,498.00	\$ 9,498.00
1300	AUXILIAR ADMINISTRATIVO, AUXILIAR DE SERVICIOS, MENSAJERO, INTENDENTE, CHOFER, OPERADOR, ANALISTA	46	\$ 7,047.00	\$ 11,449.00
Suma Confianza		120		
BASE				
5010	VELADOR / INTENDENTE / JARDINERO	6	\$ 7,764.00	\$ 8,774.00
5020	AUXILIAR DE MANTTO / SECRETARIA / ADMITIVO	14	\$ 7,967.00	\$ 9,577.00
5030	ALBANIL / SECRETARIA / AUXILIAR ADMITIVO	10	\$ 8,285.00	\$ 12,275.00
5040	ANALISTA TEC. / MECANICO / TEC. CONT.	6	\$ 8,983.00	\$ 12,583.00
5120	ELECTRICISTA / PROMOTOR DEPORTIVO	7	\$ 10,228.00	\$ 21,848.00
Suma Base		43		
OTROS				
77777	EVENTUALES	78	\$ 4,262.56	\$ 26,139.00
99999	ASIMILABLES	134	\$ 2,754.34	\$ 30,000.00
Suma Otros		212		
TOTAL		375		

NOTA: Los límites inferiores y superiores de sueldo son importes brutos y no incluye quinquenio y prestaciones variables.

REVISÓ

L.A.E.ERIK ANTONIO BATES CAN
DIRECTOR DE ADMINISTRACION

AUTORIZÓ

JESUS ANTONIO LOPEZ PINZON
PRESIDENTE DE LA COJUDEQ



Comisión para la Juventud y el Deporte de Quintana Roo
EJERCICIO FISCAL 2021

GOBIERNO DEL ESTADO DE QUINTANA ROO			
Desglose de Percepciones Ordinarias, Extraordinarias, Seguridad y Previsiones			
Organismos Descentralizados			
Clasificación	Partida Genérica	Concepto	Importe
ORDINARIA	1130	Sueldo Base al Personal Permanente	12,658,854.00
	1210	Honorarios Asimilables a Salarios	18,253,637.00
	1220	Sueldo Base al Personal Eventual	3,469,992.00
	1230	Retribuciones por Servicios de Carácter Social	-
	1310	Primas por Años de Servicio Efectivos Prestados	1,155,480.00
	1320	Primas de Vacaciones, Dominical y Gratificación de Fin de Año	7,608,412.00
	1340	Compensaciones	13,287,324.00
	1540	Prestaciones Contractuales	4,706,700.00
	1590	Otras Prestaciones Sociales y Economicas	168,000.00
EXTRAORDINARIA	1310	Primas por Años de Servicio Efectivos Prestados	623,500.00
	1540	Prestaciones Contractuales	1,034,463.00
	1550	Apoyos a la Capacitacion de los Servidores Publicos	-
	1590	Otras Prestaciones Sociales y Economicas	672,216.00
	1710	Estímulos	1,068,582.00
SEGURIDAD SOCIAL	1410	Aportaciones de Seguridad Social	1,805,704.00
	1420	Aportaciones a Fondos de Vivienda	947,772.00
	1430	Aportaciones al Sistema para el Retiro	1,215,144.00
	1440	Aportaciones para Seguros	261,624.00
	1510	Cuotas para el Fondo de Ahorro y Fondo de Trabajo	615,276.00
PREVISIONES	1600	Previsiones	-
TOTAL			69,552,680.00

REVISÓ

L.A.E ERIK ANTONIO BATES CAN
DIRECTOR DE ADMINISTRACION

AUTORIZÓ

JESUS ANTONIO LOREZ PINZON
PRESIDENTE DE LA COJUDEQ



CONSEJO QUINTANARROENSE DE CIENCIA Y TECNOLOGIA
EJERCICIO FISCAL 2021



GOBIERNO DEL ESTADO DE QUINTANA ROO				
Analítico de Plazas				
Organismos Descentralizados				
NIVEL	PUESTO	PLAZAS	DE (LÍMITE INFERIOR)	HASTA (LÍMITE SUPERIOR)
CONFIANZA				
20	DIRECTOR GENERAL	1	86,810.00	86,810.00
100	DIRECTOR ADJUNTO	1	57,156.00	57,156.00
300	DIRECTOR (A) DE ÁREA	10	36,775.00	38,975.00
500	JEFE (A) DE DEPARTAMENTO	24	18,301.00	25,531.00
600	JEFE DE AREA	15	10,777.00	12,279.00
700	ANALISTA PROFESIONAL	14	10,077.00	13,077.00
900	ANALISTA TÉCNICO	7	9,558.00	9,558.00
1000	ANALISTA, SECRETARIA	2	8,906.00	8,906.00
1100	CHOFER, AUXILIAR ADMINISTRATIVO	7	7,699.00	9,699.00
1300	AUXILIAR ADMINISTRATIVO, AUXILIAR DE SERVICIOS, MENSAJERO, INTENDENTE, CHOFER, OPERADOR, ANALISTA PROFESIONAL,	5	6,607.00	8,007.00
Suma Confianza		86		
BASE				
5010	AUXILIAR DE SERVICIOS	0		
5030	OPERADORA DEL CONMUTADOR	0		
Suma Base		0		
OTROS				
99999	ENLACE, ANALISTA TÉCNICO, AUX. ADMINISTRATIVO/A, CHOFER, AUX. DE SERVICIOS, AUX. CONTABLE	3	2,861.08	10,045.00
Suma Otros		3		
TOTAL		89		

NOTA: Los límites inferiores y superiores de sueldo son importes brutos y no incluye quinquenio y prestaciones variables.

REVISÓ

L.C.P. EDITH MARGARITA LOPEZ GONZALEZ
DIRECTORA DE ADMINISTRACIÓN Y FINANZAS

AUTORIZO

ING. VICTOR MANUEL AL CERRECA SANCHEZ
DIRECTOR GENERAL



CONSEJO QUINTANARROENSE DE CIENCIA Y TECNOLOGIA
EJERCICIO FISCAL 2021



GOBIERNO DEL ESTADO DE QUINTANA ROO			
Desglose de Percepciones Ordinarias, Extraordinarias, Seguridad y Previsiones			
Organismos Descentralizados			
Clasificación	Partida Genérica	Concepto	Importe
ORDINARIA	1130	Sueldo Base al Personal Permanente	8,627,464.00
	1210	Honorarios Asimilables a Salarios	260,784.00
	1220	Sueldo Base al Personal Eventual	
	1230	Retribuciones por Servicios de Carácter Social	
	1310	Primas por Años de Servicio Efectivos Prestados	370,460.00
	1320	Primas de Vacaciones, Dominical y Gratificación de Fin de Año	2,799,583.00
	1340	Compensaciones	7,681,733.00
	1540	Prestaciones Contractuales	2,674,632.00
	1590	Otras Prestaciones Sociales y Economicas	168,000.00
	EXTRAORDINARIA	1310	Primas por Años de Servicio Efectivos Prestados
1540		Prestaciones Contractuales	430,373.00
1550		Apoyos a la Capacitacion de los Servidores Publicos	2,800.00
1590		Otras Prestaciones Sociales y Economicas	159,116.00
SEGURIDAD SOCIAL	1710	Estimulos	513,900.00
	1410	Aportaciones de Seguridad Social	871,602.00
	1420	Aportaciones a Fondos de Vivienda	437,113.00
	1430	Aportaciones al Sistema para el Retiro	452,412.00
PREVISIONES	1440	Aportaciones para Seguros	64,500.00
	1510	Cuotas para el Fondo de Ahorro y Fondo de Trabajo	387,766.00
	1600	Previsiones	
TOTAL			25,902,238.00

REVISÓ

L.C.P. EDITH MARGARITA LOPEZ GONZALEZ
DIRECTORA DE ADMINISTRACIÓN Y FINANZAS

AUTORIZÓ

ING. VICTOR MANUEL AL CERRECA SANCHEZ
DIRECTOR GENERAL



INSERTAR EL NOMBRE DE SU ENTIDAD

EJERCICIO FISCAL 2021



GOBIERNO DEL ESTADO DE QUINTANA ROO				
Analítico de Plazas				
Organismos Descentralizados				
NIVEL	PUESTO	PLAZAS	DE (LÍMITE INFERIOR)	HASTA (LÍMITE SUPERIOR)
CONFIANZA				
20	DIRECTOR(A) GENERAL	1	60,300.00	60,300.00
200	SUBDIRECTOR(A) GENERAL	6	31,819.00	48,970.00
300	DIRECTOR/A DE ÁREA, ASESOR/A, DELEGADO/A, COORDINADOR/A, SECRETARIO/A PARTICULAR, ENLACES	37	19,045.00	44,865.00
500	JEFE/A DE DEPARTAMENTO, ANALISTA PROFESIONAL	68	12,761.00	32,521.00
600	RESPONSABLE DE AREA	8	10,777.00	23,017.00
700	ANALISTA PROFESIONAL	265	10,077.00	29,707.60
800	SECRETARIA EJECUTIVA DE SUBSECRETARIO, JEFE	4	8,893.00	13,000.00
900	ANALISTA TÉCNICO	245	8,371.00	15,071.00
1000	ANALISTA, SECRETARIA	17	7,782.00	11,362.00
1100	CHOFER, AUXILIAR ADMINISTRATIVO	28	7,699.00	10,514.96
1200	RECEPCIONISTA, AUXILIAR ADMINISTRATIVO	68	7,518.00	13,978.00
1300	AUXILIAR ADMINISTRATIVO, AUXILIAR DE SERVICIOS, MENSAJERO, INTENDENTE, CHOFER, OPERADOR, ANALISTA PROFESIONAL, DILIGENCIERO	264	6,607.00	15,607.00
Suma Confianza		1011		
BASE				
5010	AUXILIAR DE SERVICIOS	48	7,164.00	10,164.00
5020		23	7,367.00	10,456.20
5030	OPERADORA DEL CONMUTADOR	118	7,675.00	20,805.00
5040		18	7,983.00	11,363.00
5120		60	9,818.00	17,797.00
5130		3	15,469.00	17,595.60
Suma Base		270		
OTROS				
99999	ENLACE, ANALISTA TÉCNICO, AUX. ADMINISTRATIVO/A, CHOFER, AUX. DE SERVICIOS, AUX. CONTABLE	105	618.00	33,000.00
Suma Otros		105		
TOTAL		1386		

REVISÓ

CARLOS CLAUDIO RIVAS LUGO
SUBDIRECTOR GENERAL ADMINISTRATIVO

AUTORIZÓ

MARIA ELBA ELIZABETH CARRANZA AGUIRRE
DIRECTORA GENERAL



INSERTAR EL NOMBRE DE SU ENTIDAD
EJERCICIO FISCAL 2021



GOBIERNO DEL ESTADO DE QUINTANA ROO			
Desglose de Percepciones Ordinarias, Extraordinarias, Seguridad y Previsiones			
Organismos Descentralizados			
Clasificación	Partida Genérica	Concepto	Importe
ORDINARIA	1130	Sueldo Base al Personal Permanente	102,282,631
	1210	Honorarios Asimilables a Salarios	7,901,959
	1220	Sueldo Base al Personal Eventual	0
	1230	Retribuciones por Servicios de Carácter Social	0
	1310	Primas por Años de Servicio Efectivos Prestados	6,570,840
	1320	Primas de Vacaciones, Dominical y Gratificación de Fin de Año	42,408,737
	1340	Compensaciones	34,037,622
	1540	Prestaciones Contractuales	33,598,466
EXTRAORDINARIA	1590	Otras Prestaciones Sociales y Economicas	0
	1310	Primas por Años de Servicio Efectivos Prestados	4,801,501
	1540	Prestaciones Contractuales	6,338,379
	1550	Apoyos a la Capacitación de los Servidores Públicos	0
	1590	Otras Prestaciones Sociales y Economicas	3,748,007
SEGURIDAD SOCIAL	1710	Estímulos	10,463,671
	1410	Aportaciones de Seguridad Social	11,260,108
	1420	Aportaciones a Fondos de Vivienda	5,495,018
	1430	Aportaciones al Sistema para el Retiro	6,064,486
	1440	Aportaciones para Seguros	1,201,683
PREVISIONES	1510	Cuotas para el Fondo de Ahorro y Fondo de Trabajo	4,901,527
	1600	Previsiones	0
TOTAL			281,074,625

REVISÓ

CARLOS CLAUDIO RIVAS LUGO
SUBDIRECTOR GENERAL ADMINISTRATIVO

AUTORIZÓ

MARIA ELBA ELIZABETH CARRANZA AGUIRRE
DIRECTORA GENERAL



INSTITUTO PARA EL DESARROLLO Y FINANCIAMIENTO DEL ESTADO DE QUINTANA ROO
EJERCICIO FISCAL 2021



GOBIERNO DEL ESTADO DE QUINTANA ROO				
Analítico de Plazas				
Organismos Descentralizados				
NIVEL	PUESTO	PLAZAS	DE (LÍMITE INFERIOR)	HASTA (LÍMITE SUPERIOR)
CONFIANZA				
20	DIRECTOR GENERAL	1	14,510	81,476
300	DIRECTOR/A DE ÁREA	7	11,975	36,775
300	EJECUTIVA DE INVERSIÓN	2	11,975	35,455
500	JEFE DE DEPARTAMENTO	1	10,721	18,721
600	SECRETARIA EJECUTIVA DE SUBSECRETARIO, JEFE DE AREA	0	0	0
700	ANALISTA PROFESIONAL	0	0	0
900	ANALISTA TÉCNICO	0	0	0
1000	SECRETARIA	1	7,782	10,682
1000	CHOFER	1	7,782	10,682
1200	RECEPCIONISTA, AUXILIAR ADMINISTRATIVO	0	0	0
1300	AUXILIAR ADMINISTRATIVO, AUXILIAR DE SERVICIOS, MENSAJERO, INTENDENTE, CHOFER, OPERADOR, ANALISTA PROFESIONAL,	0	0	0
Suma Confianza		13		
BASE				
-	-	0	0	0
-	-	0	0	0
Suma Base		0		
OTROS				
99999	ENLACE, ANALISTA TÉCNICO, AUX. ADMINISTRATIVO/A, CHOFER, AUX. DE SERVICIOS, AUX. CONTABLE	2	15,368	22,650
Suma Otros		2		
TOTAL		15		


NOTA: Los límites inferiores y superiores de sueldo son importes brutos y no incluye quinquenio y prestaciones variables.

REVISÓ



LIC. INGRID M. CABALLERO MÉNDEZ
DIRECTORA DE ADMINISTRACIÓN Y FINANZAS
DEL IDEFIN

AUTORIZÓ



MTRO. BERNARDO CUETO RIESTRA DIRECTOR
GENERAL DEL IDEFIN



Instituto para el Desarrollo y
Financiamiento del Estado
de Quintana Roo



INSTITUTO PARA EL DESARROLLO Y FINANCIAMIENTO DEL
ESTADO DE QUINTANA ROO
EJERCICIO FISCAL 2021



GOBIERNO DEL ESTADO DE QUINTANA ROO			
Desglose de Percepciones Ordinarias, Extraordinarias, Seguridad y Previsiones			
Organismos Descentralizados			
Clasificación	Partida Genérica	Concepto	Importe
ORDINARIA	1130	Sueldo Base al Personal Permanente	1,362,583
	1210	Honorarios Asimilables a Salarios	494,234
	1220	Sueldo Base al Personal Eventual	0
	1230	Retribuciones por Servicios de Carácter Social	0
	1310	Primas por Años de Servicio Efectivos Prestados	5,280
	1320	Primas de Vacaciones, Dominical y Gratificación de Fin de Año	485,755
	1340	Compensaciones	3,648,380
	1540	Prestaciones Contractuales	637,855
	1590	Otras Prestaciones Sociales y Economicas	284,909
	EXTRAORDINARIA	1310	Primas por Años de Servicio Efectivos Prestados
1540		Prestaciones Contractuales	0
1550		Apoyos a la Capacitacion de los Servidores Publicos	0
1590		Otras Prestaciones Sociales y Economicas	0
1710		Estimulos	17,665
SEGURIDAD SOCIAL	1410	Aportaciones de Seguridad Social	134,662
	1420	Aportaciones a Fondos de Vivienda	67,530
	1430	Aportaciones al Sistema para el Retiro	150,981
	1440	Aportaciones para Seguros	14,199
PREVISIONES	1510	Cuotas para el Fondo de Ahorro y Fondo de Trabajo	62,354
	1600	Previsiones	0
TOTAL			7,366,387

REVISÓ

LIC. INGRID M. CABALLERO MÉNDEZ
DIRECTORA DE ADMINISTRACIÓN Y FINANZAS
DEL IDEFIN

AUTORIZÓ

MTRO. BERNARDO CUETO RIESTRA
DIRECTOR GENERAL DEL IDEFIN



Instituto para el Desarrollo y
Financiamiento del Estado
de Quintana Roo



INSTITUTO DE MOVILIDAD DEL ESTADO DE QUINTANA ROO
EJERCICIO FISCAL 2021



GOBIERNO DEL ESTADO DE QUINTANA ROO				
Analítico de Plazas				
Organismos Descentralizados				
NIVEL	PUESTO	PLAZAS	DE (LÍMITE INFERIOR)	HASTA (LÍMITE SUPERIOR)
CONFIANZA				
12	DIRECTORA GENERAL	0	0.00	0.00
300	DIRECTOR/A DE ÁREA, ASESOR/A, DELEGADO/A, COORDINADOR/A, SECRETARIO/A PARTICULAR, ENLACES	3	45,975.00	53,192.34
350	SUBDIRECTOR	0	0.00	0.00
500	JEFE/A DE DEPARTAMENTO, ANALISTA PROFESIONAL	1	19,521.00	21,683.94
600	SECRETARIA EJECUTIVA DE SUBSECRETARIO, JEFE DE AREA	2	12,928.20	17,014.80
700	ANALISTA PROFESIONAL	1	10,586.54	12,115.14
800	SECRETARIA EJECUTIVA	1	9,553.00	12,815.18
900	ANALISTA TÉCNICO, INSPECTOR	6	9,643.20	10,025.20
1000	ANALISTA, SECRETARIA	0	0.00	0.00
1200	RECEPCIONISTA, AUXILIAR ADMINISTRATIVO	0	0.00	0.00
1300	AUXILIAR ADMINISTRATIVO, AUXILIAR DE SERVICIOS, MENSAJERO, INTENDENTE, CHOFER, OPERADOR, ANALISTA PROFESIONAL,	0		
Suma Confianza		14		
BASE				
5010	AUXILIAR DE SERVICIOS	0		
5030	OPERADORA DEL CONMUTADOR	0		
Suma Base		0		
OTROS				
99999	ENLACE, ANALISTA TÉCNICO, AUX. ADMINISTRATIVO/A, CHOFER, AUX. DE SERVICIOS, AUX. CONTABLE	0		
Suma Otros		0		
TOTAL		14		

NOTA: Los límites inferiores y superiores de sueldo son importes brutos y no incluye quinquenio y prestaciones variables.

REVISÓ

C.P. JUAN ENRIQUE CHEJIN VARGAS
DIRECTOR DE ADMINISTRACION Y FINANZAS

AUTORIZÓ

C.P. JORGE PÉREZ PÉREZ
DIRECTOR GENERAL



INSTITUTO DE MOVILIDAD DEL ESTADO DE QUINTANA ROO
EJERCICIO FISCAL 2021



GOBIERNO DEL ESTADO DE QUINTANA ROO			
Desglose de Percepciones Ordinarias, Extraordinarias, Seguridad y Previsiones			
Organismos Descentralizados			
Clasificación	Partida Genérica	Concepto	Importe
ORDINARIA	1130	Sueldo Base al Personal Permanente	1,420,831.00
	1210	Honorarios Asimilables a Salarios	0.00
	1220	Sueldo Base al Personal Eventual	0.00
	1230	Retribuciones por Servicios de Carácter Social	0.00
	1310	Primas por Años de Servicio Efectivos Prestados	7,920.00
	1320	Primas de Vacaciones, Dominical y Gratificación de Fin de Año	690,493.00
	1340	Compensaciones	1,726,836.00
	1540	Prestaciones Contractuales	439,968.00
	1590	Otras Prestaciones Sociales y Economicas	0.00
	EXTRAORDINARIA	1310	Primas por Años de Servicio Efectivos Prestados
1540		Prestaciones Contractuales	57,564.00
1550		Apoyos a la Capacitación de los Servidores Publicos	0.00
1590		Otras Prestaciones Sociales y Economicas	61,245.00
1710		Estímulos	100,794.00
SEGURIDAD SOCIAL	1410	Aportaciones de Seguridad Social	171,066.00
	1420	Aportaciones a Fondos de Vivienda	70,602.00
	1430	Aportaciones al Sistema para el Retiro	146,638.00
	1440	Aportaciones para Seguros	15,290.00
PREVISIONES	1510	Cuotas para el Fondo de Ahorro y Fondo de Trabajo	60,799.00
	1600	Previsiones	0.00
TOTAL			5,019,546.00

NOTA: EL SALDO DEL PRESUPUESTO 2021 AUTORIZADO PARA EL INSTITUTO DE MOVILIDAD DEL ESTADO DE QUINTANA ROO, CORRESPONDE A LA FUENTE DE INGRESOS PROPIOS.

REVISÓ

C.P. JUAN ENRIQUE CHEJIN VARGAS
DIRECTOR DE ADMINISTRACIÓN Y FINANZAS

AUTORIZÓ

C.P. JORGE PÉREZ PÉREZ
DIRECTOR GENERAL



INSTITUTO DE INFRAESTRUCTURA FISICA EDUCATIVA DEL ESTADO DE QUINTANA ROO
EJERCICIO FISCAL 2021



GOBIERNO DEL ESTADO DE QUINTANA ROO				
Analítico de Plazas				
Organismos Descentralizados				
NIVEL	PUESTO	PLAZAS	DE (LÍMITE INFERIOR)	HASTA (LÍMITE SUPERIOR)
CONFIANZA				
20	DIRECTORA GENERAL	1	64,225	64,225
300	DIRECTOR/A DE ÁREA, ASESOR/A, DELEGADO/A, COORDINADOR/A, SECRETARIO/A PARTICULAR, ENLACES	8	34,992	39,208
500	JEFE/A DE DEPARTAMENTO, ANALISTA PROFESIONAL	19	13,543	26,021
600	SECRETARIA EJECUTIVA DE SUBSECRETARIO, JEFE DE AREA	28	10,777	16,867
700	ANALISTA PROFESIONAL	28	10,077	17,457
800	SECRETARIA EJECUTIVA, SUPERVISOR DE AREA, REVISOR TECNICO ESPECIALIZADO	14	8,893	12,547
900	ANALISTA TÉCNICO	2	8,701	12,397
1000	ANALISTA, SECRETARIA	22	7,782	11,307
1100	CHOFER, AUXILIAR ADMINISTRATIVO	0	0	0
1200	RECEPCIONISTA, AUXILIAR ADMINISTRATIVO	0	0	0
1300	AUXILIAR ADMINISTRATIVO, AUXILIAR DE SERVICIOS, MENSAJERO, INTENDENTE, CHOFER, OPERADOR, ANALISTA PROFESIONAL, DILIGENCIERO	3	7,934	9,550
Suma Confianza		125		
BASE				
		0	0.00	0.00
		0	0.00	0.00
Suma Base		0		
OTROS				
99999	ENLACE, ANALISTA TÉCNICO, AUX. ADMINISTRATIVO/A, CHOFER, AUX. DE SERVICIOS, AUX. CONTABLE	7	5,528	8,925
Suma Otros		7		
TOTAL		132		

NOTA: Los límites inferiores y superiores de sueldo son importes brutos y no incluye quinquenio y prestaciones variables.

REVISÓ

LIC ABRIAN RAMON SANDOVAL GALERA
DIRECTOR ADMINISTRATIVO

AUTORIZÓ

ING. ABRAHAM RODRIGUEZ HERRERA
DIRECTOR GENERAL



INSTITUTO DE INFRAESTRUCTURA FISICA EDUCATIVA DEL ESTADO DE QUINTANA ROO
EJERCICIO FISCAL 2021



GOBIERNO DEL ESTADO DE QUINTANA ROO			
Desglose de Percepciones Ordinarias, Extraordinarias, Seguridad y Previsiones			
Organismos Descentralizados			
Clasificación	Partida Genérica	Concepto	Importe
ORDINARIA	1130	Sueldo Base al Personal Permanente	11,334,832
		Honorarios Asimilables a Salarios	0
	1220	Sueldo Base al Personal Eventual	420,444
	1230	Retribuciones por Servicios de Carácter Social	0
	1310	Primas por Años de Servicio Efectivos Prestados	409,320
	1320	Primas de Vacaciones, Dominical y Gratificación de Fin de Año	4,779,936
	1340	Compensaciones	6,579,540
	1540	Prestaciones Contractuales	3,670,464
	1590	Otras Prestaciones Sociales y Economicas	230,500
	EXTRAORDINARIA	1310	Primas por Años de Servicio Efectivos Prestados
1540		Prestaciones Contractuales	470,390
1550		Apoyos a la Capacitacion de los Servidores Publicos	0
1590		Otras Prestaciones Sociales y Economicas	440,415
SEGURIDAD SOCIAL	1710	Estímulos	1,018,752
	1410	Aportaciones de Seguridad Social	1,364,325
	1420	Aportaciones a Fondos de Vivienda	608,226
	1430	Aportaciones al Sistema para el Retiro	679,837
	1440	Aportaciones para Seguros	112,500
PREVISIONES	1510	Cuotas para el Fondo de Ahorro y Fondo de Trabajo	562,297
	1600	Previsiones	0
TOTAL			32,879,778

REVISÓ

LIC. ADRIAN RAMON SANDOVAL GALERA
DIRECTOR ADMINISTRATIVO

AUTORIZÓ

ING. ABRAHAM RODRIGUEZ HERRERA
DIRECTOR GENERAL



INSTITUTO QUINTANARROENSE DE LA MUJER
EJERCICIO FISCAL 2021



GOBIERNO DEL ESTADO DE QUINTANA ROO				
Analítico de Plazas				
Organismos Descentralizados				
NIVEL	PUESTO	PLAZAS	DE (LÍMITE INFERIOR)	HASTA (LÍMITE SUPERIOR)
CONFIANZA				
20	DIRECTORA GENERAL	1	112,447.90	112,447.90
300	DIRECTORA/A DE ÁREA, ASESOR/A, DELEGADO/A, COORDINADOR/A, SECRETARIO/A PARTICULAR, ENLACES	14	23,949.26	51,075.00
500	JEFE/A DE DEPARTAMENTO, ANALISTA PROFESIONAL	32	12,521.00	33,847.44
600	SECRETARIA EJECUTIVA DE SUBSECRETARIO, JEFE DE AREA	6	10,777.00	19,093.02
700	ANALISTA PROFESIONAL	5	11,677.00	16,723.00
900	ANALISTA TÉCNICO	9	8,371.00	17,633.78
1000	ANALISTA, SECRETARIA	11	7,782.00	13,006.00
1100	CHOFER, AUXILIAR ADMINISTRATIVO	5	7,699.00	9,699.00
1200	RECEPCIONISTA, AUXILIAR ADMINISTRATIVO, AUXILIAR DE SERVICIOS, MENSAJERO, INTENDENTE, CHOFER, OPERADOR,	5	9,518.00	11,193.60
1300		18	6,607.00	16,607.00
Suma Confianza		106		
BASE				
5010	AUXILIAR DE SERVICIOS	1	8,164.00	8,164.00
5030	OPERADORA DEL CONMUTADOR	1	9,675.00	9,675.00
Suma Base		2		
OTROS				
99999	ENLACE, ANALISTA TÉCNICO, AUX. ADMINISTRATIVO/A, CHOFER, AUX. DE SERVICIOS, AUX. CONTABLE	19	5,380.00	14,108.72
Suma Otros		19		
TOTAL		127		

NOTA: Los límites inferiores y superiores de sueldo son importes brutos y no incluye quinquenio y prestaciones variables.

REVISÓ

LCDA. AIDA DIANE LA CERVERA BASTO
DIRECTORA DE ADMINISTRACIÓN DEL IQM

AUTORIZÓ

C.D. SILVIA DAMIÁN LÓPEZ
DIRECTORA GENERAL DEL IQM



INSTITUTO QUINTANARROENSE DE LA MUJER
EJERCICIO FISCAL 2021



GOBIERNO DEL ESTADO DE QUINTANA ROO			
Desglose de Percepciones Ordinarias, Extraordinarias, Seguridad y Previsiones			
Organismos Descentralizados			
Clasificación	Partida Genérica	Concepto	Importe
ORDINARIA	1130	Sueldo Base al Personal Permanente	9,456,553
	1210	Honorarios Asimilables a Salarios	2,076,945
	1220	Sueldo Base al Personal Eventual	
	1230	Retribuciones por Servicios de Carácter Social	
	1310	Primas por Años de Servicio Efectivos Prestados	700,100
	1320	Primas de Vacaciones, Dominical y Gratificación de Fin de Año	4,525,796
	1340	Compensaciones	9,034,117
	1540	Prestaciones Contractuales	3,729,118
	1590	Otras Prestaciones Sociales y Economicas	709,742
	EXTRAORDINARIA	1310	Primas por Años de Servicio Efectivos Prestados
1540		Prestaciones Contractuales	
1550		Apoyos a la Capacitacion de los Servidores Publicos	
1590		Otras Prestaciones Sociales y Economicas	
SEGURIDAD SOCIAL	1710	Estímulos	536,518
	1410	Aportaciones de Seguridad Social	1,115,059
	1420	Aportaciones a Fondos de Vivienda	495,408
	1430	Aportaciones al Sistema para el Retiro	679,300
	1440	Aportaciones para Seguros	117,988
PREVISIONES	1510	Cuotas para el Fondo de Ahorro y Fondo de Trabajo	449,982
	1600	Previsiones	0
TOTAL			33,626,607

REVISÓ

LCDA. AIDA DIANE LA CERVERA BASTO
DIRECTORA DE ADMINISTRACIÓN DEL IQM

AUTORIZÓ

C.D. SILVIA DAMIÁN LÓPEZ
DIRECTORA GENERAL DEL IQM



INSTITUTO PARA EL DESARROLLO DEL PUEBLO MAYA Y LAS
COMUNIDADES INDIGENAS DEL ESTADO DE QUINTANA ROO

EJERCICIO FISCAL 2021



INMAYA

INSTITUTO PARA EL DESARROLLO DEL PUEBLO MAYA Y LAS
COMUNIDADES INDIGENAS DEL ESTADO DE QUINTANA ROO

GOBIERNO DEL ESTADO DE QUINTANA ROO				
Analítico de Plazas				
Organismos Descentralizados				
NIVEL	PUESTO	PLAZAS	DE (LÍMITE INFERIOR)	HASTA (LÍMITE SUPERIOR)
CONFIANZA				
20	DIRECTORA GENERAL	1	74,033.00	74,033.00
300	DIRECTOR/A DE ÁREA, ASESOR/A, DELEGADO/A, COORDINADOR/A, SECRETARIO/A PARTICULAR, ENLACES	7	35,445.00	35,445.00
500	JEFE/A DE DEPARTAMENTO, ANALISTA PROFESIONAL	7	18,721.00	18,721.00
600	JEFE (A) DE OFICINA/JEFE (A) DE AREA	1	10,777.00	10,777.00
800	SECRETARIA EJECUTIVA	1	8,893.00	8,893.00
1000	CHOFER	1	7,782.00	7,782.00
1300	VELADOR	1	6,607.00	6,607.00
Suma Confianza		19		
BASE				
5010	AUXILIAR DE SERVICIOS	2	7,164.00	7,164.00
5120	AUXILIAR ADMINISTRATIVO	1	9,618.00	9,618.00
Suma Base		3		
OTROS				
99999	ENLACE, ANALISTA TÉCNICO, AUX. ADMINISTRATIVO/A, CHOFER, AUX. DE	12	8,715.68	16,179.62
Suma Otros		12		
TOTAL		34		

NOTA: Los límites inferiores y superiores de sueldo son importes brutos y no incluye quinquenio y prestaciones variables.

REVISÓ

AUTORIZÓ

M.A.P. JORGE LUIS KUMUL CANCHE

C. AMADA MOO ARRIAGA



INSTITUTO PARA EL DESARROLLO DEL PUEBLO MAYA Y LAS COMUNIDADES
INDIGENAS DEL ESTADO DE QUINTANA ROO
EJERCICIO FISCAL 2021



GOBIERNO DEL ESTADO DE QUINTANA ROO			
Desglose de Percepciones Ordinarias, Extraordinarias, Seguridad y Previsiones			
Organismos Descentralizados			
Clasificación	Partida Genérica	Concepto	Importe
ORDINARIA	1130	Sueldo Base al Personal Permanente	2,023,223.00
	1210	Honorarios Asimilables a Salarios	1,807,227.00
	1220	Sueldo Base al Personal Eventual	0.00
	1230	Retribuciones por Servicios de Carácter Social	0.00
	1310	Primas por Años de Servicio Efectivos Prestados	66,960.00
	1320	Primas de Vacaciones, Dominical y Gratificación de Fin de Año	1,175,484.00
	1340	Compensaciones	3,196,956.00
	1540	Prestaciones Contractuales	899,147.00
	1590	Otras Prestaciones Sociales y Economicas	254,972.00
	EXTRAORDINARIA	1310	Primas por Años de Servicio Efectivos Prestados
1540		Prestaciones Contractuales	0.00
1550		Apoyos a la Capacitacion de los Servidores Publicos	0.00
1590		Otras Prestaciones Sociales y Economicas	0.00
1710		Estimulos	62,128.00
SEGURIDAD SOCIAL	1410	Aportaciones de Seguridad Social	205,628.00
	1420	Aportaciones a Fondos de Vivienda	103,123.00
	1430	Aportaciones al Sistema para el Retiro	106,733.00
	1440	Aportaciones para Seguros	24,031.00
PREVISIONES	1510	Cuotas para el Fondo de Ahorro y Fondo de Trabajo	99,775.00
	1600	Previsiones	0.00
TOTAL			10,025,387.00

REVISÓ

AUTORIZÓ

M.A.P. JORGE LUIS JUMUL CANCHE

C. AMADA MOO ARRIAGA




INSTITUTO QUINTANARROENSE DE LA JUVENTUD
EJERCICIO FISCAL 2021




INSTITUTO QUINTANARROENSE DE LA
JUVENTUD

GOBIERNO DEL ESTADO DE QUINTANA ROO				
Análítico de Plazas				
Organismos Descentralizados				
NIVEL	PUESTO	PLAZAS	DE (LÍMITE INFERIOR)	HASTA (LÍMITE SUPERIOR)
CONFIANZA				
20	DIRECTORA GENERAL	1	70,565.00	81,476.00
300	DIRECTORA DE ÁREA, ASESOR/A, DELEGADO/A, COORDINADORA/ SECRETARÍA/A PARTICULAR, ENLACES	5	25,975.00	35,445.00
500	JEFE/A DE DEPARTAMENTO, ANALISTA PROFESIONAL	6	19,521.00	24,521.00
600	SECRETARIA EJECUTIVA DE SUBSECRETARIO, JEFE DE AREA	11	11,437.00	16,697.00
700	ANALISTA PROFESIONAL	1	11,957.00	11,957.00
800	SECRETARIO(A) EJECTIVO(A)	2	9,773.00	10,333.00
900	ANALISTA TÉCNICO	3	9,251.00	10,711.00
1000	ANALISTA, SECRETARIA	7	6,827.00	9,482.00
1100	CHOFER, AUXILIAR ADMINISTRATIVO	3	7,699.00	8,949.00
1200	RECEPCIONISTA, AUXILIAR ADMINISTRATIVO	3	6,607.00	9,378.00
1300	AUXILIAR ADMINISTRATIVO, AUXILIAR DE SERVICIOS, MENSAJERO, INTENDENTE, CHOFER, OPERADOR, ANALISTA	11	6,607.00	8,467.00
Suma Confianza		53	186,219.00	227,416.00
BASE				
5030	BA-OPERATIVO	3	9,529.00	10,499.00
5040	BA-TECNICO	2	9,253.00	10,743.00
Suma Base		5	18,782.00	21,242.00
OTROS				
7777	EVENTUAL	1	12,000.00	12,000.00
99999	ENLACE, ANALISTA TÉCNICO, AUX. ADMINISTRATIVO/A, CHOFER, AUX. DE SERVICIOS, AUX. CONTABLE	1	6,000.00	6,000.00
Suma Otros		2	18,000.00	18,000.00
TOTAL		60		

NOTA: Los límites inferiores y superiores de sueldo son importes brutos y no incluye quinquenio y prestaciones variables.


 REVISÓ
 L.F.C.P.-CARLOS JOSUE MOLINA PANTOJA
 DIRECTOR ADMINISTRATIVO



 AUTORIZÓ
 C. FERNANDO MÉNDEZ SANTIAGO
 DIRECTOR GENERAL



INSTITUTO QUINTANARROENSE DE LA JUVENTUD
EJERCICIO FISCAL 2021



GOBIERNO DEL ESTADO DE QUINTANA ROO				
Desglose de Percepciones Ordinarias, Extraordinarias, Seguridad y Previsiones				
Organismos Descentralizados				
Clasificación	Partida Genérica	Concepto	Importe	
ORDINARIA	1130	Sueldo Base al Personal Permanente	4,569,528.00	
	1210	Honorarios Asimilables a Salarios	72,000.00	
	1220	Sueldo Base al Personal Eventual	144,000.00	
	1310	Primas por Años de Servicio Efectivos Prestados	300,240.00	
	1320	Primas de Vacaciones, Dominical y Gratificación de Fin de Año	3,120,408.00	
	1340	Compensaciones	228,477.00	
	1540	Prestaciones Contractuales	1,629,948.00	
	1590	Otras Prestaciones Sociales y Economicas	168,000.00	
	EXTRAORDINARIA	1130	Sueldo Base al Personal Permanente	63,467.00
		1310	Primas por Años de Servicio Efectivos Prestados	199,000.00
1320		Primas de Vacaciones, Dominical y Gratificación de Fin de Año	1,690,587.00	
1340		Compensaciones	433,390.00	
1540		Prestaciones Contractuales	307,650.00	
1590		Otras Prestaciones Sociales y Economicas	119,001.00	
SEGURIDAD SOCIAL	1710	Estímulos	417,005.00	
	1410	Aportaciones de Seguridad Social	485,516.00	
	1420	Aportaciones a Fondos de Vivienda	243,489.00	
	1430	Aportaciones al Sistema para el Retiro	528,468.00	
	1440	Aportaciones para Seguros	61,180.00	
PREVISIONES	1510	Cuotas para el Fondo de Ahorro y Fondo de Trabajo	0.00	
	1600	Previsiones	0.00	
TOTAL			14,781,354.00	


REVISÓ
L.F.C.P. CARLOS JOSUE MOLINA PANTOJA
DIRECTOR ADMINISTRATIVO


AUTORIZÓ
C. FERNANDO MÉNDEZ SANTIAGO
DIRECTOR GENERAL



INSTITUTO DE LA CULTURA Y LAS ARTES DE Q ROO
EJERCICIO FISCAL 2021




ICA
INSTITUTO DE LA CULTURA Y
LAS ARTES DE QUINTANA ROO

GOBIERNO DEL ESTADO DE QUINTANA ROO				
Analítico de Plazas				
Organismos Descentralizados				
NIVEL	PUESTO	PLAZAS	DE (LÍMITE INFERIOR)	HASTA (LÍMITE SUPERIOR)
CONFIANZA				
20	DIRECTORA GENERAL	1	71,376	71,376
300	DIRECTORA/ DE ÁREA, ASESOR/A, DELEGADO/A, COORDINADOR/A, SECRETARIO/A PARTICULAR, ENLACES	5	25,975	51,075
500	JEFE/A DE DEPARTAMENTO, ANALISTA PROFESIONAL	18	10,721	27,653
600	SECRETARIA EJECUTIVA DE SUBSECRETARIO, JEFE DE AREA	22	10,296	23,077
700	ANALISTA PROFESIONAL	3	10,077	11,616
800	SECRETARIA EJECUTIVA	7	8,893	11,561
900	ANALISTA TÉCNICO	8	8,371	10,971
1000	ANALISTA, SECRETARIA	3	7,782	13,782
1100	CHOFER, AUXILIAR ADMINISTRATIVO	9	7,699	10,319
1200	RECEPCIONISTA, AUXILIAR ADMINISTRATIVO	16	7,518	9,355
1300	AUXILIAR ADMINISTRATIVO, AUXILIAR DE SERVICIOS, MENSAJERO, INTENDENTE, CHOFER, OPERADOR, ANALISTA PROFESIONAL,	61	6,607	8,964
Suma Confianza		153		
BASE				
5010	INTENDENTE/DILIGENCIERO/JARDINERO	22	7,164	7,924
5020	AUXILIAR DE MANTENIMIENTO	16	7,367	8,127
5030	OFICIAL DE PARTES/SECRETARIA/AUX.ILIMINACION	15	7,975	8,435
5040	BIBLIOTECARIO/TECNICO/PROMOTOR	45	7,983	9,703
5120	SECRETARIA /AUXILIAR ADMINISTRATIVO	14	7,993	10,218
Suma Base		112		
OTROS				
99999	ENLACE, ANALISTA TÉCNICO, AUX. ADMINISTRATIVO/A, CHOFER, AUX. DE SERVICIOS, AUX. CONTABLE	1	20,000	20,000
Suma Otros		1		
TOTAL		266		

NOTA: Los límites inferiores y superiores de sueldo son importes brutos y no incluye quinquenio y prestaciones variables.

REVISÓ


 NELSON IVAN RIVERO PEREZ
 DIRECTOR DE ADMON. PLANEACION Y
 GESTION CULTURAL

AUTORIZÓ


 LIC. JACQUELINE ESTRADA PEÑA
 DIRECTORA GENERAL



INSTITUTO DE LA CULTURA Y LAS ARTES DE Q ROO
EJERCICIO FISCAL 2021



ICA
INSTITUTO DE LA CULTURA Y
LAS ARTES DE QUINTANA ROO

GOBIERNO DEL ESTADO DE QUINTANA ROO			
Desglose de Percepciones Ordinarias, Extraordinarias, Seguridad y Previsiones			
Organismos Descentralizados			
Clasificación	Partida Genérica	Concepto	Importe
ORDINARIA	1130	Sueldo Base al Personal Permanente	19,558,971
	1210	Honorarios Asimilables a Salarios	240,000
	1220	Sueldo Base al Personal Eventual	0
	1230	Retribuciones por Servicios de Carácter Social	0
	1310	Primas por Años de Servicio Efectivos Prestados	2,202,870
	1320	Primas de Vacaciones, Dominical y Gratificación de Fin de Año	7,342,912
	1340	Compensaciones	5,775,252
	1540	Prestaciones Contractuales	6,978,389
	1590	Otras Prestaciones Sociales y Economicas	168,000
	EXTRAORDINARIA	1310	Primas por Años de Servicio Efectivos Prestados
1540		Prestaciones Contractuales	1,198,900
1550		Apoyos a la Capacitacion de los Servidores Publicos	
1590		Otras Prestaciones Sociales y Economicas	669,453
1710		Estímulos	2,280,006
SEGURIDAD SOCIAL	1410	Aportaciones de Seguridad Social	2,257,290
	1420	Aportaciones a Fondos de Vivienda	1,086,898
	1430	Aportaciones al Sistema para el Retiro	2,267,946
	1440	Aportaciones para Seguros	421,344
PREVISIONES	1510	Cuotas para el Fondo de Ahorro y Fondo de Trabajo	943,309
	1600	Previsiones	0
TOTAL			56,232,638

REVISÓ
NELSON IVAN RIVERO PÉREZ
DIRECTOR DE ADMON. PLANEACION Y GESTION CULTURAL

AUTORIZÓ
LIC. JACQUELINE ESTRADA PEÑA
DIRECTORA GENERAL



SECRETARÍA EJECUTIVA DEL SISTEMA ANTICORRUPCIÓN
DEL ESTADO DE QUINTANA ROO
EJERCICIO FISCAL 2021



GOBIERNO DEL ESTADO DE QUINTANA ROO				
Analítico de Plazas				
Organismos Descentralizados				
NIVEL	PUESTO	PLAZAS	DE (LÍMITE INFERIOR)	HASTA (LÍMITE SUPERIOR)
CONFIANZA				
20	SECRETARIO TÉCNICO	1		109,557.60
300	DIRECTOR/A DE ÁREA, ASESOR/A, DELEGADO/A, COORDINADOR/A, SECRETARIO/A PARTICULAR, ENLACES/ ORGANO INTERNO DE CONTROL	2	42,318.33	49,461.19
500	JEFE/A DE DEPARTAMENTO, ANALISTA PROFESIONAL/TITULA DE UNIDAD DE SECRETARIA EJECUTIVA DE SUBSECRETARIO, JEFE DE AREA	8	18,781.21	38,853.76
600		0		
700	ANALISTA PROFESIONAL	0		
900	ANALISTA TÉCNICO	0		
1000	ANALISTA, SECRETARIA	1		11,110.73
1100	CHOFER, AUXILIAR ADMINISTRATIVO	0		
1200	RECEPCIONISTA, AUXILIAR ADMINISTRATIVO	0		
1300	AUXILIAR ADMINISTRATIVO, AUXILIAR DE SERVICIOS, MENSAJERO, INTENDENTE, CHOFER, OPERADOR, ANALISTA PROFESIONAL,	1		6,600.00
Suma Confianza		13		
BASE				
Suma Base		0		
TOTAL.		13		

REVISÓ

MTRO. FREDIE EDMUNDO GÓMEZ HERNÁNDEZ
DIRECTOR DE ADMINISTRACIÓN Y FINANZAS

AUTORIZÓ

MTRO. LUIS EDUARDO ANICA RODRIGUEZ
SECRETARIO TÉCNICO



SECRETARÍA EJECUTIVA DEL SISTEMA ANTICORRUPCIÓN
DEL ESTADO DE QUINTANA ROO
EJERCICIO FISCAL 2021



GOBIERNO DEL ESTADO DE QUINTANA ROO			
Desglose de Percepciones Ordinarias, Extraordinarias, Seguridad y Previsiones			
Organismos Descentralizados			
Clasificación	Partida Genérica	Concepto	Importe
ORDINARIA	1130	Sueldo Base al Personal Permanente	1,946,834.00
	1210	Honorarios Asimilables a Salarios	
	1220	Sueldo Base al Personal Eventual	
	1230	Retribuciones por Servicios de Carácter Social	
	1310	Primas por Años de Servicio Efectivos Prestados	46,000.00
	1320	Primas de Vacaciones, Dominical y Gratificación de Fin de Año	1,012,475.00
	1340	Compensaciones	3,240,398.00
	1540	Prestaciones Contractuales	
	1590	Otras Prestaciones Sociales y Economicas	
	EXTRAORDINARIA	1310	Primas por Años de Servicio Efectivos Prestados
1540		Prestaciones Contractuales	
1550		Apoyos a la Capacitacion de los Servidores Publicos	
1590		Otras Prestaciones Sociales y Economicas	
1710		Estímulos	
SEGURIDAD SOCIAL	1410	Aportaciones de Seguridad Social	185,978.00
	1420	Aportaciones a Fondos de Vivienda	93,268.00
	1430	Aportaciones al Sistema para el Retiro	217,781.00
	1440	Aportaciones para Seguros	
PREVISIONES	1510	Cuotas para el Fondo de Ahorro y Fondo de Trabajo	
	1600	Previsiones	
TOTAL			6,742,734.00

REVISÓ

MTRO. FREDIE EDMUNDO GÓMEZ HERNÁNDEZ
DIRECTOR DE ADMINISTRACIÓN Y FINANZAS

AUTORIZÓ

MTRO. LUIS EDMUNDO ANICA RODRÍGUEZ
SECRETARIO TÉCNICO



SECRETARIADO EJECUTIVO DEL SISTEMA ESTATAL
DE SEGURIDAD PUBLICA
EJERCICIO FISCAL 2021



GOBIERNO DEL ESTADO DE QUINTANA ROO				
Analítico de Plazas				
Organismos Descentralizados				
NIVEL	PUESTO	PLAZAS	DE (LÍMITE INFERIOR)	HASTA (LÍMITE SUPERIOR)
CONFIANZA				
20	DIRECTOR GENERAL/ TITULAR DE ORGANISMO	1	81,430.00	
200	DIRECTOR DE CENTRO ESTATAL/COORDINADOR GENERAL	4	33,468.34	58,276.00
300	DIRECTOR/A DE ÁREA, ASESOR/A, DELEGADO/A, COORDINADOR/A, SECRETARIO/A PARTICULAR, ENLACES	9	32,087.34	82,657.64
500	JEFE/A DE DEPARTAMENTO, ANALISTA PROFESIONAL	15	13,471.00	22,146.00
600	JEFE DE AREA DE ESTADISTICA	1	10,777.00	
700	ANALISTA PROFESIONAL	1	10,777.00	
800	ANALISTA TECNICO	2	8,893.00	9,703.00
900	ANALISTA	2	8,371.00	10,227.26
1000	ANALISTA-INVESTIGADOR	7	11,882.00	
Suma Confianza		42		
BASE				
5020	AUXILIAR DE MANTENIMIENTO	1	7,367.00	
5040	AUXILIAR ADMINISTRATIVO	1	8,433.00	
Suma Base		2		
OTROS				
99999	ANALISTA TÉCNICO/INVESTIGADOR/AUXILIAR ADMINISTRATIVO	24	11,921.10	23,310.00
Suma Otros		24		
TOTAL		68		

REVISÓ

Lic. Edgar Mauricio Zapata Bojorquez
Coordinador de Planeación, Administración
y Unidad Transparencia AIPyPDP

AUTORIZÓ

Lic. Aurelio Acroy Mendoza Ramírez
Secretario Ejecutivo del SESESP




SECRETARIADO EJECUTIVO DEL SISTEMA ESTATAL
DE SEGURIDAD PÚBLICA
EJERCICIO FISCAL 2021




GOBIERNO DEL ESTADO DE QUINTANA ROO			
Desglose de Percepciones Ordinarias, Extraordinarias, Seguridad y Previsiones			
Organismos Descentralizados			
Clasificación	Partida Genérica	Concepto	Importe
ORDINARIA	1130	Sueldo Base al Personal Permanente	4,083,159.00
	1210	Honorarios Ásimilables a Salarios	3,984,078.00
	1220	Sueldo Base al Personal Eventual	
	1230	Retribuciones por Servicios de Carácter Social	
	1310	Primas por Años de Servicio Efectivos Prestados	201,720.00
	1320	Primas de Vacaciones, Dominical y Gratificación de Fin de Año	2,512,777.00
	1340	Compensaciones	7,776,049.00
	1540	Prestaciones Contractuales	1,469,206.00
	1590	Otras Prestaciones Sociales y Economicas	168,000.00
	EXTRAORDINARIA	1310	Primas por Años de Servicio Efectivos Prestados
1540		Prestaciones Contractuales	196,027.00
1550		Apoyos a la Capacitacion de los Servidores Publicos	
1590		Otras Prestaciones Sociales y Economicas	247,097.00
1710		Estímulos	138,789.00
SEGURIDAD SOCIAL	1410	Aportaciones de Seguridad Social	425,664.00
	1420	Aportaciones a Fondos de Vivienda	213,481.00
	1430	Aportaciones al Sistema para el Retiro	322,843.00
	1440	Aportaciones para Seguros	48,369.00
PREVISIONES	1510	Cuotas para el Fondo de Ahorro y Fondo de Trabajo	202,140.00
	1600	Previsiones	0.00
TOTAL			22,058,399.00

REVISÓ


Lic. Edgar Mauricio Zapata Bojorquez
Coordinador de Planeación, Administración
y Unidad Transparencia AlPyPDP

AUTORIZO


Lic. Aurelio Acfey Merloza Ramirez
Secretario Ejecutivo del SESESP



CENTRO DE ESTUDIOS DE BACHILLERATO TÉCNICO "EVA SÁMANO DE LÓPEZ MATEOS"
 TABULADOR INTEGRAL DE SUELDOS DEL PERSONAL DE CONFIANZA
 EJERCICIO FISCAL 2020
 PERIODICIDAD: MENSUAL

Fecha de Aplicación: 01/01/2020

PUESTO	NIVEL	RANGOS TABULARES ESPECÍFICOS POR PUESTO	SUELDO BASE (BT)	PRESTACIONES FISCALES MENSUALES				AVANOS POR SERVICIOS ESTABILIZADOS	AVANOS POR SERVICIOS A LA DOCENCIA	AVANOS POR SERVICIOS A LA INVESTIGACIÓN	COMPENSACIONES BRUTAS POR CONCEPTO DE NIVEL DE RESPONSABILIDAD				TOTAL PASAJOS INCOMUNY COMPLEMENTOS	NIVEL (DISEÑO)	PUNTO DE ANÁLISIS (PUNTO)	TOTAL SUELDOS INDICACIONES	TOTAL SUELDOS MENSUALES
				AVANOS ADMINISTRATIVOS	AVANOS POR SERVICIOS ESTABILIZADOS	AVANOS POR SERVICIOS A LA DOCENCIA	AVANOS POR SERVICIOS A LA INVESTIGACIÓN				A	B	C	D					
Director General	20	DIG20 "UNICO"	34,845.38	1,467.16	3,616.81	204.83	324.02	97.89	78.55	97.29	93,300.82					1,742.27	\$ 521,937.80	\$ 52,095.04	
Director de Área	300	RANGO A	13,241.21	1,467.16	654.06	204.83	324.02	97.89	78.55	97.29	10,414.99					1,406.88	\$ 61,173.95	\$ 20,462.64	
		RANGO B	13,241.21	1,467.16	654.06	204.83	324.02	97.89	78.55	97.29	15,283.14					1,406.88	\$ 7,262.34	\$ 24,181.80	
		RANGO C	13,241.21	1,467.16	654.06	204.83	324.02	97.89	78.55	97.29	19,432.00					1,406.88	\$ 8,238.15	\$ 27,358.85	
		RANGO D	13,241.21	1,467.16	654.06	204.83	324.02	97.89	78.55	97.29	24,974.65					1,406.88	\$ 9,677.22	\$ 31,512.44	
Director de Planificación	DIP24	RANGO A	11,847.42	1,467.16	654.06	204.83	324.02	97.89	78.55	97.29	11,808.78					1,258.79	\$ 5,895.57	\$ 20,686.42	
		RANGO B	11,847.42	1,467.16	654.06	204.83	324.02	97.89	78.55	97.29	15,283.14					1,258.79	\$ 6,714.74	\$ 23,337.61	
Jefe de Departamento Coordinador de Planificación Unidad de Servicios Informáticos	500	RANGO A	10,924.02	1,467.16	271.74	204.83	324.02	97.89	78.55	97.29	2,321.19					1,160.68	\$ 546.20	\$ 3,484.12	\$ 12,358.58
		RANGO B	10,924.02	1,467.16	271.74	204.83	324.02	97.89	78.55	97.29	2,619.57					1,160.68	\$ 630.41	\$ 11,603.66	
		RANGO C	10,924.02	1,467.16	271.74	204.83	324.02	97.89	78.55	97.29	5,142.81					1,160.68	\$ 646.65	\$ 14,602.66	
		RANGO D	10,924.02	1,467.16	271.74	204.83	324.02	97.89	78.55	97.29	8,782.81					1,160.68	\$ 641.61	\$ 17,483.70	
Auxiliar Técnico y Administrativo	700	RANGO A	6,949.10	1,276.52	56.09	204.83	324.02	97.89	78.55	97.29	792.91					670.67	\$ 347.46	\$ 1,756.47	\$ 8,120.79
		RANGO B	6,949.10	1,276.52	56.09	204.83	324.02	97.89	78.55	97.29	1,552.91					670.67	\$ 347.46	\$ 1,867.58	\$ 8,769.62
		RANGO C	6,949.10	1,276.52	56.09	204.83	324.02	97.89	78.55	97.29	3,312.91					670.67	\$ 347.46	\$ 1,989.18	\$ 9,406.02
		RANGO D	6,949.10	1,276.52	56.09	204.83	324.02	97.89	78.55	97.29	5,512.91					670.67	\$ 347.46	\$ 2,202.55	\$ 10,394.65

Nota: Respeto al nivel 20 - Director General, el monto de la deducción del ISSSTE 51.623%, puede variar de acuerdo al tipo maestro de cuentas vigente que emita el ISSSTE.

ELABORADO POR:
 C. INÉS OLIVERA CHAMBERA
 DIRECTORA GENERAL DE CONTABILIDAD

AUTORIZADO
 PROF. CARLOS FERRUCIOSA
 DIRECTOR GENERAL

2



CENTRO DE ESTUDIOS DE BACHILLERATO TÉCNICO "EVA SÁMANO DE LÓPEZ MATEOS"
 TABULADOR INTEGRAL DE SUELDOS DEL PERSONAL ADMINISTRATIVO DE BASE
 EJERCICIO FISCAL 2020
 PERIODICIDAD: MENSUAL



FECHA DE ACTUALIZACIÓN: 01/06/2020

PUESTO	CLAVE	NIVEL	SUELDO MENSUAL (9)	PRESTACIONES MENSUALES										TOTAL PRECIFICACIÓN MENSUAL (MUTUO)	FONDO DE AHORRO (54)	TOTAL DEDUCCIONES	TOTAL LIQUIDO MENSUAL
				A	B	C	D	E	F	G	H	I	J				
Ingenieria	INT16	16	8,532.80	1,265.06	324.02	145.68	77.50	313.20	139.18	102.76	2,367.40	10,900.20	816.00	906.61	426.64	2,148.25	8,750.95
Vigilante	VIG16	16	8,532.80	1,265.06	324.02	145.68	77.50	313.20	139.18	102.76	2,367.40	10,900.20	815.00	906.61	426.64	2,148.25	8,751.95
Mantenimiento	MAN17	17	8,913.70	1,316.52	324.02	147.24	76.54	315.84	140.52	103.46	2,424.14	11,337.84	878.00	947.08	445.69	2,270.77	9,067.07
	ATA17	17	8,913.70	1,316.52	324.02	147.24	76.54	315.84	140.52	103.46	2,424.14	11,337.84	878.00	947.08	445.69	2,270.77	9,067.07
Auxiliar Técnico y Administrativo	ATA18	18	9,050.78	1,550.50	324.02	147.80	80.18	316.78	141.02	103.72	2,664.02	11,714.80	900.00	961.65	452.54	2,314.18	9,400.62
	ATA20	20	10,396.24	1,456.56	324.02	153.40	89.18	326.04	145.80	106.22	2,601.22	12,997.46	1,142.00	1,104.60	519.81	2,766.41	10,231.05
	ATA22	22	10,967.84	1,494.66	324.02	155.78	270.78	329.98	147.84	107.28	2,830.34	13,798.18	1,280.00	1,166.33	548.39	2,993.73	10,804.46
Orientador Educativo	ORE20	20	10,396.24	1,456.56	324.02	153.40	89.18	326.04	145.80	106.22	2,601.22	12,997.46	1,142.00	1,104.60	519.81	2,766.41	10,231.05
Prefecto	PRE30	30	13,818.84	2,159.98	324.02	167.60	804.60	349.60	156.04	112.58	4,076.42	17,895.26	2,010.00	1,468.25	690.94	4,169.19	13,726.07
	REA21	21	10,915.46	1,494.66	324.02	155.56	93.46	329.62	147.66	107.18	2,652.16	13,567.62	1,238.00	1,159.77	545.77	2,940.54	10,624.08
	REA25	25	11,515.74	2,048.06	324.02	158.04	470.14	333.76	149.80	108.30	3,592.12	15,107.86	1,442.00	1,223.55	575.79	3,241.33	11,866.53
Responsable de Area	REA30	30	13,818.86	2,159.98	324.02	167.60	804.60	349.60	156.04	112.58	4,076.42	17,895.28	2,010.00	1,468.25	690.94	4,169.20	13,726.08
	REA33	33	15,200.76	2,048.04	324.02	173.36	1,005.28	359.10	162.98	115.16	4,187.94	19,388.70	2,352.00	1,615.08	760.04	4,727.12	14,661.58

ELABORÓ
 C. INÉS LÓPEZ CHAY
 DIRECTORA ADMINISTRATIVA

AUTORIZO
 PROF. CARLOS MARINO UC SOSA
 DIRECTOR GENERAL

Periódico Oficial



CENTRO DE ESTUDIOS DE BACHILLERATO TÉCNICO "EVA SÁMANO DE LÓPEZ MATEOS"
TABULADOR INTEGRAL DE SUELDOS DEL PERSONAL DOCENTE DE BASE
EJERCICIO FISCAL 2020
PERIODICIDAD: MENSUAL



FECHA DE ACTUALIZACIÓN: 01/06/2020

HORA/ SEMANA/ MES	SUELDO BASE (07)	PRESTACIONES FIJAS MENSUALES							TOTAL PERCEPCIONES (BRUTO)	ISR/SUBSIDIO AL EMPLEO	ISSSTE (10.625%)	FONDO DE AHORRO (5%)	TOTAL DEDUCCIONES	TOTAL LÍQUIDO MENSUAL	
		DESEMPEÑO CURRICULAR (DC)	AYUDAS ALIMENTICIAS (41)	APROVECHAMIENTO ESCOLAR Y VIDA CARRA (VA)	PREVISIÓN SOCIAL (64)	MATERIAL DIDACTICO (99)	DISPENSA (98)	SUMA PRESTACIONES							
		A	B	C	D	E	F	G							H=(B+C+D+E+F+G)
001	562.44	32.74	51.57	70.20	4.57	7.00	4.25	170.33	\$ 732.77	-	390.00	28.12	\$ 361.88	\$ 1,094.65	
002	1,124.88	65.48	103.14	140.40	9.14	14.00	8.50	340.66	\$ 1,465.54	-	346.00	56.24	\$ 289.76	\$ 1,755.30	
003	1,687.32	98.22	154.71	210.60	13.71	21.00	12.75	510.99	\$ 2,198.31	-	303.00	84.37	\$ 218.63	\$ 2,416.94	
004	2,249.76	130.96	206.28	280.80	18.28	28.00	17.00	681.32	\$ 2,931.08	-	260.00	112.49	\$ 147.51	\$ 3,078.59	
005	2,812.20	163.70	257.85	351.00	22.85	35.00	21.25	851.65	\$ 3,663.85	-	218.00	140.61	\$ 77.39	\$ 3,741.24	
006	3,374.64	196.44	309.42	421.20	27.42	42.00	25.50	1,021.98	\$ 4,396.62	-	150.00	168.73	\$ 18.73	\$ 4,377.89	
007	3,937.08	229.18	360.99	491.40	31.99	49.00	29.75	1,192.31	\$ 5,129.39	-	78.00	418.31	196.85	\$ 537.17	\$ 4,592.22
008	4,499.52	261.92	412.56	561.60	36.56	56.00	34.00	1,362.64	\$ 5,862.16	-	44.00	478.07	224.98	\$ 747.05	\$ 5,115.11
009	5,061.96	294.66	464.13	631.80	41.13	63.00	38.25	1,532.97	\$ 6,594.93	-	118.00	537.83	253.10	\$ 908.93	\$ 5,686.00
010	5,624.40	327.40	515.70	702.00	45.70	70.00	42.50	1,703.30	\$ 7,327.70	-	232.00	597.59	281.22	\$ 1,110.81	\$ 6,216.89
011	6,186.84	360.14	567.27	772.20	50.27	77.00	46.75	1,873.63	\$ 8,060.47	-	558.00	657.35	309.34	\$ 1,524.69	\$ 6,535.78
012	6,749.28	392.88	618.84	842.40	54.84	84.00	51.00	2,043.96	\$ 8,793.24	-	632.00	717.11	337.46	\$ 1,686.58	\$ 7,106.67
013	7,311.72	425.62	670.41	912.60	59.41	91.00	55.25	2,214.29	\$ 9,526.01	-	710.00	776.87	365.59	\$ 1,852.46	\$ 7,673.55
014	7,874.16	458.36	721.98	982.80	63.98	98.00	59.50	2,384.62	\$ 10,258.78	-	818.00	836.63	393.71	\$ 2,048.34	\$ 8,210.44
015	8,436.60	491.10	773.55	1,053.00	68.55	105.00	63.75	2,554.95	\$ 10,991.55	-	927.00	896.39	421.83	\$ 2,245.22	\$ 8,746.33
016	8,999.04	523.84	825.12	1,123.20	73.12	112.00	68.00	2,725.28	\$ 11,724.32	-	1,048.00	956.15	449.95	\$ 2,454.10	\$ 9,270.22
017	9,561.48	556.58	876.69	1,193.40	77.69	119.00	72.25	2,895.61	\$ 12,457.09	-	1,168.00	1,015.91	478.07	\$ 2,661.98	\$ 9,795.11
018	10,123.92	589.32	928.26	1,263.60	82.26	126.00	76.50	3,065.94	\$ 13,189.86	-	1,290.00	1,075.67	506.20	\$ 2,871.86	\$ 10,318.00
019	10,686.36	622.06	979.83	1,333.80	86.83	133.00	80.75	3,236.27	\$ 13,922.63	-	1,436.00	1,135.43	534.32	\$ 3,105.74	\$ 10,816.89
020	11,248.80	654.80	1,031.40	1,404.00	91.40	140.00	85.00	3,406.60	\$ 14,655.40	-	1,579.00	1,195.19	562.44	\$ 3,336.63	\$ 11,318.78
021	11,811.24	687.54	1,082.97	1,474.20	95.97	147.00	89.25	3,576.93	\$ 15,388.17	-	1,722.00	1,254.94	590.56	\$ 3,567.51	\$ 11,820.66
022	12,373.68	720.28	1,134.54	1,544.40	100.54	154.00	93.50	3,747.26	\$ 16,120.94	-	1,866.00	1,314.70	618.68	\$ 3,799.39	\$ 12,321.55
023	12,936.12	753.02	1,186.11	1,614.60	105.11	161.00	97.75	3,917.59	\$ 16,853.71	-	2,010.00	1,374.46	646.81	\$ 4,031.27	\$ 12,822.44
024	13,498.56	785.76	1,237.68	1,684.80	109.68	168.00	102.00	4,087.92	\$ 17,586.48	-	2,153.00	1,434.22	674.93	\$ 4,262.15	\$ 13,324.33
025	14,061.00	818.50	1,289.25	1,755.00	114.25	175.00	106.25	4,258.25	\$ 18,319.25	-	2,297.00	1,493.98	703.05	\$ 4,494.03	\$ 13,825.22
026	14,623.44	851.24	1,340.82	1,825.20	118.82	182.00	110.50	4,428.58	\$ 19,052.02	-	2,440.00	1,553.74	731.17	\$ 4,724.91	\$ 14,327.11
027	15,185.88	883.98	1,392.39	1,895.40	123.39	189.00	114.75	4,598.91	\$ 19,784.79	-	2,584.00	1,613.50	759.29	\$ 4,956.79	\$ 14,828.00
028	15,748.32	916.72	1,443.96	1,965.60	127.96	196.00	119.00	4,769.24	\$ 20,517.56	-	2,728.00	1,673.26	787.42	\$ 5,188.68	\$ 15,328.89
029	16,310.76	949.46	1,495.53	2,035.80	132.53	203.00	123.25	4,939.57	\$ 21,250.33	-	2,872.00	1,733.02	815.54	\$ 5,420.56	\$ 15,829.77
030	16,873.20	982.20	1,547.10	2,106.00	137.10	210.00	127.50	5,109.90	\$ 21,983.10	-	3,015.00	1,792.78	843.66	\$ 5,651.44	\$ 16,331.66
031	17,435.64	1,014.94	1,598.67	2,176.20	141.67	217.00	131.75	5,280.23	\$ 22,715.87	-	3,158.00	1,852.54	871.78	\$ 5,882.32	\$ 16,833.55
032	17,998.08	1,047.68	1,650.24	2,246.40	146.24	224.00	136.00	5,450.56	\$ 23,448.64	-	3,302.00	1,912.30	899.90	\$ 6,114.20	\$ 17,334.44
033	18,560.52	1,080.42	1,701.81	2,316.60	150.81	231.00	140.25	5,620.89	\$ 24,181.41	-	3,446.00	1,972.06	928.03	\$ 6,346.08	\$ 17,835.33
034	19,122.96	1,113.16	1,753.38	2,386.80	155.38	238.00	144.50	5,791.22	\$ 24,914.18	-	3,590.00	2,031.81	956.15	\$ 6,577.96	\$ 18,336.22
035	19,685.40	1,145.90	1,804.95	2,457.00	159.95	245.00	148.75	5,961.55	\$ 25,646.95	-	3,733.00	2,091.57	984.27	\$ 6,808.84	\$ 18,838.11
036	20,247.84	1,178.64	1,856.52	2,527.20	164.52	252.00	153.00	6,131.88	\$ 26,379.72	-	3,876.00	2,151.33	1,012.39	\$ 7,039.73	\$ 19,340.00
037	20,810.28	1,211.38	1,908.09	2,597.40	169.09	259.00	157.25	6,302.21	\$ 27,112.49	-	4,034.00	2,211.09	1,040.51	\$ 7,285.61	\$ 19,826.88
038	21,372.72	1,244.12	1,959.66	2,667.60	173.66	266.00	161.50	6,472.54	\$ 27,845.26	-	4,192.00	2,270.85	1,068.64	\$ 7,531.49	\$ 20,313.77
039	21,935.16	1,276.86	2,011.23	2,737.80	178.23	273.00	165.75	6,642.87	\$ 28,578.03	-	4,350.00	2,330.61	1,096.76	\$ 7,777.37	\$ 20,800.66
040	22,497.60	1,309.60	2,062.80	2,808.00	182.80	280.00	170.00	6,813.20	\$ 29,310.80	-	4,509.00	2,390.37	1,124.88	\$ 8,024.25	\$ 21,286.55
041	23,060.04	1,342.34	2,114.37	2,878.20	187.37	287.00	174.25	6,983.53	\$ 30,043.57	-	4,667.00	2,450.13	1,153.00	\$ 8,270.13	\$ 21,773.44
042	23,622.48	1,375.08	2,165.94	2,948.40	191.94	294.00	178.50	7,153.86	\$ 30,776.34	-	4,825.00	2,509.89	1,181.12	\$ 8,516.01	\$ 22,260.33

R

ELABORÓ
C. INÉS LÓPEZ CHAN
 DIRECTORA ADMINISTRATIVA

AUTORIZÓ
PROF. CARLOS MARIO UC SOSA
 DIRECTOR GENERAL



CENTRO DE ESTUDIOS DE BACHILLERATO TÉCNICO "EVA SÁMANO DE LÓPEZ MATEOS"
EJERCICIO FISCAL 2021



GOBIERNO DEL ESTADO DE QUINTANA ROO				
Analítico de Plazas				
Organismos Descentralizados				
NIVEL	PUESTO	PLAZAS	DE (LÍMITE INFERIOR)	HASTA (LÍMITE SUPERIOR)
CONFIANZA				
DIG20	DIRECTOR GENERAL DE ORGANISMO	1	74,032.85	74,032.85
DIA38	DIRECTOR DE ÁREA	4	26,580.00	41,139.66
DIP34	DIRECTOR DE PLANTEL	1	26,580.00	30,054.36
JED30	JEFE DE DEPARTAMENTO	6	15,794.69	22,248.31
COP30	COORDINADOR DE PLANTEL	1	15,794.69	22,248.31
TUS30	UNIDAD DE SERVICIOS INFORMÁTICOS	1	15,794.69	22,248.31
ATA17	AUXILIAR TÉCNICO ADMINISTRATIVO	3	9,877.20	12,597.20
Suma Confianza		17		
BASE				
INT16	INTENDENTE	5	10,900.20	10,900.20
VIG16	VIGILANTE	2	10,900.20	10,900.20
MAN17	MANTENIMIENTO	1	11,337.84	11,337.84
ATA17	AUXILIAR TÉCNICO ADMINISTRATIVO	6	11,337.84	11,337.84
ATA18	AUXILIAR TÉCNICO ADMINISTRATIVO	3	11,714.80	11,714.80
ATA20	AUXILIAR TÉCNICO ADMINISTRATIVO	20	12,997.46	12,997.46
ATA22	AUXILIAR TÉCNICO ADMINISTRATIVO	7	13,798.18	13,798.18
ORE20	ORIENTADORA EDUCATIVA	2	12,997.46	12,997.46
PRE30	PREFECTO	1	17,895.26	17,895.26
PRE00121	PREFECTO	6	15,388.17	15,388.17
REA21	RESPONSABLE DE ÁREA	1	13,567.62	13,567.62
REA25	RESPONSABLE DE ÁREA	8	15,107.86	15,107.86
REA30	RESPONSABLE DE ÁREA	2	17,895.28	17,895.28
REA33	RESPONSABLE DE ÁREA	1	19,388.70	19,388.70
DOC00XXX	DOCENTE (H/S/M)	42	732.77	30,776.34
Suma Base		107		
OTROS				
DOC00XXX	DOCENTE (H/S/M)	13	732.77	30,776.34
Suma Otros		13		
TOTAL		137		

NOTA: Los límites inferiores y superiores de sueldo son importes brutos y no incluye quinquenio y prestaciones variables.

REVISÓ

C. INÉS LÓPEZ CHAN
DIRECTORA ADMINISTRATIVA

AUTORIZÓ

PROF. CARLOS MARIO UC SOSA
DIRECTOR GENERAL



CENTRO DE ESTUDIOS DE BACHILLERATO TÉCNICO "EVA SÁMANO DE LÓPEZ MATEOS"
EJERCICIO FISCAL 2021



GOBIERNO DEL ESTADO DE QUINTANA ROO			
Desglose de Percepciones Ordinarias, Extraordinarias, Seguridad y Previsiones			
Organismos Descentralizados			
Clasificación	Partida Genérica	Concepto	Importe
ORDINARIA	1130	Sueldo Base al Personal Permanente	17,776,139.00
	1210	Honorarios Asimilables a Salarios	0.00
	1220	Sueldo Base al Personal Eventual	647,928.00
	1230	Retribuciones por Servicios de Carácter Social	0.00
	1310	Primas por Años de Servicio Efectivos Prestados	950,400.00
	1320	Primas de Vacaciones, Dominical y Gratificación de Fin de Año	5,929,185.00
	1340	Compensaciones	1,520,076.00
	1540	Prestaciones Contractuales	5,673,576.00
	1590	Otras Prestaciones Sociales y Economicas	0.00
	EXTRAORDINARIA	1310	Primas por Años de Servicio Efectivos Prestados
1540		Prestaciones Contractuales	1,016,556.00
1550		Apoyos a la Capacitacion de los Servidores Publicos	266,624.00
1590		Otras Prestaciones Sociales y Economicas	183,192.00
1710		Estímulos	0.00
SEGURIDAD SOCIAL	1410	Aportaciones de Seguridad Social	1,991,394.00
	1420	Aportaciones a Fondos de Vivienda	954,855.00
	1430	Aportaciones al Sistema para el Retiro	1,035,440.00
	1440	Aportaciones para Seguros	198,650.00
PREVISIONES	1510	Cuotas para el Fondo de Ahorro y Fondo de Trabajo	907,344.00
	1600	Previsiones	0.00
TOTAL			39,417,185.00

REVISÓ

C. INÉS LÓPEZ CHAN
DIRECTORA ADMINISTRATIVA

AUTORIZÓ

PROF. CARLOS MARIO UC SOSA
DIRECTOR GENERAL



UNIDAD DE SERVICIO CIVIL
 TABULADOR DE PERCEPCIONES
 PARA LOS SERVIDORES PÚBLICOS DE MANDO 2003



SECTOR: EDUCACIÓN PÚBLICA

ENTIDAD: COLEGIO NACIONAL DE EDUCACIÓN PROFESIONAL TÉCNICA (CONALEP)

DENOMINACIÓN DEL PUESTO	GRUPO GRADO Y NIVEL	REMUNERACIÓN BRUTA MENSUAL (PESOS)	
		SUELDO BASE	COMPENSACIÓN GARANTIZADA
DIRECTOR GENERAL	JA1-16	\$ 17,629.91	\$ 149,490.94
SECRETARIO	LB2-36	\$ 20,257.90	\$ 103,765.08
DIR. DE ASUNT JUR/ DE INF Y COM. / ASUNT. INT. / Y DEL CONTRALOR INTERNO	LB2-36	\$ 20,257.90	\$ 103,765.08
DIRECTOR DE AREA	MC2	\$ 16,141.21	\$ 62,664.20
SRIO. PARTICULAR/ SRIO. TECNICO	NC3	\$ 11,556.12	\$ 36,334.80
COORD. / CEN NAL. DE FORM. Y DES. DE OF E INSTRUCTOR	NC2	\$ 11,556.12	\$ 28,352.98
JEFE DE DEPARTAMENTO	OB1	\$ 5,582.07	\$ 13,850.65
SUBCOORDINADOR	OC2	\$ 7,497.02	\$ 17,757.75
REPRESENTANTE	MC2	\$ 16,141.21	\$ 62,664.20
DIRECTOR DE PLANTEL "A" II	NB2	\$ 8,839.01	\$ 24,698.05
DIRECTOR DE PLANTEL "B" Y "C" II	NB1	\$ 7,919.99	\$ 20,744.17
DIRECTOR DE PLANTEL "B" Y "C" III	NB2	\$ 8,370.86	\$ 25,166.20
DIRECTOR DE PLANTEL "D" Y "E" II	NA2	\$ 7,510.91	\$ 21,153.26
SUBCOORDINADOR	OC2	\$ 7,497.03	\$ 17,757.74
COORDINADOR EJECUTIVO II	OB2	\$ 6,414.55	\$ 15,738.75
COORDINADOR EJECUTIVO III	OB2	\$ 7,147.38	\$ 15,005.92



CONALEP QUINTANA ROO
EJERCICIO FISCAL 2021



GOBIERNO DEL ESTADO DE QUINTANA ROO				
Analítico de Plazas				
Organismos Descentralizados				
NIVEL	PUESTO	PLAZAS	DE (LIMITE INFERIOR)	HASTA (LIMITE SUPERIOR)
CONFIANZA				
MC2	DIRECTOR GENERAL	1	16,141.21	16,141.21
NB1	DIRECTOR DE PLANTEL "B" Y "C"	2	7,919.99	7,919.99
NA2	DIRECTOR DE PLANTEL "D" Y "E"	5	7,510.91	7,510.91
OB2	COORDINADOR EJECUTIVO II	5	7,147.38	7,147.38
OC2	SUBCOORDINADOR	1	7,497.03	7,497.03
15	JEFE DE PROYECTO	48	27,040.80	27,627.95
13	SUBJEFE TECNICO ESPECIALISTA	90	14,410.96	19,868.40
Suma Confianza		152		
BASE				
11	ADMINISTRATIVO TECNICO ESPECIALISTA	26	10,922.50	12,218.80
2	ASISTENTE DE SERVICIOS BASICOS	14	7,843.05	8,775.70
7	ASISTENTE ESCOLAR Y SOCIAL	8	9,592.20	10,610.10
2	AUXILIAR DE SEGURIDAD	3	10,922.50	12,218.80
4	AUXILIAR DE SERVICIOS GENERALES	11	8,532.00	9,545.90
8	CHOFER DE SERV PUBLICOS SUPERIOR	1	9,563.05	10,710.48
2	OPERADOR DE SERVICIOS BASICOS	16	10,922.50	12,218.80
5	PROMOTOR CULTURAL Y DEPORTIVO	9	9,014.40	10,088.70
10	SECRETARIA A	1	10,560.70	11,803.05
7	SECRETARIA B	7	9,592.20	10,610.10
5	SECRETARIA C	16	9,014.40	10,088.70
9	SUPERVISOR DE MANTENIMIENTO	12	10,313.55	10,766.30
5	SUPERVISOR DE TALLERES Y LABORATORIOS	3	9,014.40	10,088.70
6	TECNICO BIBLIOTECARIO	4	9,245.50	10,331.05
6	TECNICO DE MATERIALES DIDACTICOS	4	9,245.50	10,331.05
9	TECNICO EN CONTABILIDAD	1	10,313.55	10,766.30
8	TECNICO EN GRAFICACION	1	9,563.05	10,710.48
9	TECNICO FINANCIERO	8	10,313.55	10,766.30
6	TUTOR ESCOLAR	4	9,245.50	10,331.05
E3725	PROFESOR INSTRUCTOR C	167	631.77	25,270.00
E3711	TECNICO CB I	121	549.10	21,964.00
E3713	TECNICO CB II	286	485.87	19,434.80
E3701	TECNICO SUPERIOR	129	360.55	14,422.00
Suma Base		852		
OTROS				
99999	HONORARIOS ASIMILADOS A SALARIOS	141	3,600.00	22,000.00
Suma Otros		141		
TOTAL		1145		

NOTA: Los límites inferiores y superiores de sueldo son importes brutos y no incluye quinquenio y prestaciones variables.

REVISÓ

Mtra. FARIDE YARENI QUINTAL SANTOS
JEFE DE PROYECTO DE SERVICIOS ADMINISTRATIVOS



AUTORIZO

Mtro. ANIBAL JOSÉ MONTALVO PÉREZ
DIRECTOR GENERAL



CONALEP QUINTANA ROO
EJERCICIO FISCAL 2021



GOBIERNO DEL ESTADO DE QUINTANA ROO			
Desglose de Percepciones Ordinarias, Extraordinarias, Seguridad y Previsiones			
Organismos Descentralizados			
Clasificación	Partida Genérica	Concepto	Importe (Estatad y Federal)
ORDINARIA	1130	Sueldo Base al Personal Permanente	97,469,706.00
	1210	Honorarios Asimilables a Salarios	16,905,980.00
	1220	Sueldo Base al Personal Eventual	
	1230	Retribuciones por Servicios de Carácter Social	
	1310	Primas por Años de Servicio Efectivos Prestados	13,874,242.00
	1320	Primas de Vacaciones, Dominical y Gratificación de Fin de Año	23,085,307.00
	1340	Compensaciones	13,848,732.00
	1540	Prestaciones Contractuales	
	1590	Otras Prestaciones Sociales y Economicas	4,451,593.00
	EXTRAORDINARIA	1310	Primas por Años de Servicio Efectivos Prestados
1540		Prestaciones Contractuales	31,408,296.00
1550		Apoyos a la Capacitacion de los Servidores Publicos	6,408,000.00
1530		Prestaciones y Haberes de Retiro	767,080.00
1710		Estimulos	8,959,373.00
SEGURIDAD SOCIAL	1410	Aportaciones de Seguridad Social	11,709,558.00
	1420	Aportaciones a Fondos de Vivienda	6,110,094.00
	1430	Aportaciones al Sistema para el Retiro	6,576,012.00
	1440	Aportaciones para Seguros	1,171,790.00
PREVISIONES	1510	Cuotas para el Fondo de Ahorro y Fondo de Trabajo	
	1600	Previsiones	
TOTAL			242,745,763.00

REVISÓ

Mtra. FARIDE YARENI QUINTAL SANTOS
JEFE DE PROYECTO DE SERVICIOS ADMINISTRATIVOS



AUTORIZÓ

MTRO. ANIBAL JOSÉ MONTALVO PÉREZ
DIRECTOR GENERAL



UNIVERSIDAD POLITÉCNICA DE BACALAR
TABULADOR DE SUELDOS
VIGENTE A PARTIR DEL 1º DE ENERO DE 2021

NIVEL	PUESTO	RANGO	SUELDO	CONFIANZA							TOTAL PERC.	ISR A RETENER	ISSSTE 10.625%	NETO
				COMPENSACIÓN	CANASTA BÁSICA	AYUDA DESPENSA	APOYO VIVIENDA	AYUDA TRANSP.	CONS. Y FID.	TOTAL PERC.				
20	RECTOR		10,000.00	52,766.00	500.00	310.00	3,400.00	0.00	14,000.00	81,176.00	19,406.09	1,062.50	60,707.41	
300	SECRETARIOS													
	DIRECTOR DE DIVISIÓN	A	7,550.00	39,000.00	500.00	310.00	3,000.00	0.00		50,360.00	10,046.88	802.19	39,510.93	
	ABOGADO GENERAL	B	7,550.00	22,000.00	500.00	310.00	3,000.00	0.00		33,360.00	5,426.51	802.19	27,132.30	
500	COORDINADORES DE PROGRAMA EDUCATIVO													
	JEFE DE DEPARTAMENTO	A	7,500.00	21,800.00	500.00	310.00	1,800.00	0.00		31,910.00	5,084.47	796.88	26,028.65	
	SECRETARIO PARTICULAR	B	7,500.00	7,000.00	500.00	310.00	1,800.00	0.00		17,110.00	1,812.61	796.88	14,500.51	
600	TÉCNICO TITULAR													
	CHOFER DE TITULAR	C	7,500.00	5,000.00	500.00	310.00	1,800.00	0.00		15,110.00	1,385.41	796.88	12,927.71	
	JEFE DE OFICINA		7,459.00	4,000.00	500.00	310.00	1,700.00	200.00		14,169.00	1,196.50	792.52	12,177.98	
900	TÉCNICO SECRETARIO(A)													
	CHOFER		5,882.00		500.00	310.00	1,000.00	200.00		7,892.00	394.06	624.96	6,872.98	
1200	INTENDENTE		5,324.00		500.00	310.00	750.00	200.00		7,084.00	333.35	565.48	6,184.97	
HONORARIOS ASIMILADOS A SALARIOS (PROFESORES DE ASIGNATURA)														
NIVEL	PUESTO	RANGO	PAGO POR HORA BRUTA											
99999		A	131.14											
99999	PROFESOR DE ASIGNATURA	B	148.15											
99999		C	178.95											



UNIVERSIDAD POLITÉCNICA DE BACALAR
EJERCICIO FISCAL 2021



GOBIERNO DEL ESTADO DE QUINTANA ROO				
Analítico de Plazas				
Organismos Descentralizados				
NIVEL	PUESTO	PLAZAS	DE (LÍMITE INFERIOR)	HASTA (LÍMITE SUPERIOR)
CONFIANZA				
20	RECTOR	1	74,033.29	81,176.00
300	SECRETARIOS, DIRECTOR DE DIVISIÓN, DIRECTOR, ABOGADO GENERAL, PROFESOR DE TIEMPO COMPLETO, CONTRALOR INTERNO	8	24,360.00	50,360.00
500	COORDINADORES DE PROGRAMA EDUCATIVO, JEFE DE DEPARTAMENTO, SECRETARIO PARTICULAR, TÉCNICO ASOCIADO	16	15,110.00	31,910.00
600	TÉCNICO TITULAR, JEFE DE OFICINA, SECRETARIO(A) DEL RECTOR, CHOFER DE TITULAR	2	14,169.00	14,169.00
900	TÉCNICO, SECRETARIO (A), CHOFER	0	7,892.00	7,892.00
1200	INTENDENTE	0	7,084.00	7,084.00
Suma Confianza		27		
BASE				
5010	AUXILIAR DE SERVICIOS	0	0.00	0.00
5030	OPERADORA DEL CONMUTADOR	0	0.00	0.00
Suma Base		0		
OTROS				
99999	PROFESORES DE ASIGNATURA, PERSONAL DE APOYO	60	0.00	0.00
Suma Otros		60		
TOTAL		87		

NOTA: Los límites inferiores y superiores de sueldo son importes brutos y no incluye quinquenio y prestaciones variables.

REVISÓ
MTRA. DELGY ELIZABET UC MAY
SECRETARÍA ADMINISTRATIVA

AUTORIZÓ
DR. LUIS CARLOS SANTANDER BOTELLO
RECTOR



UNIVERSIDAD POLITÉCNICA DE BACALAR
EJERCICIO FISCAL 2021



GOBIERNO DEL ESTADO DE QUINTANA ROO			
Desglose de Percepciones Ordinarias, Extraordinarias, Seguridad y Previsiones			
Organismos Descentralizados			
Clasificación	Partida Genérica	Concepto	Importe
ORDINARIA	1130	Sueldo Base al Personal Permanente	1,249,023.00
	1210	Honorarios Asimilables a Salarios	1,724,991.00
	1220	Sueldo Base al Personal Eventual	0.00
	1230	Retribuciones por Servicios de Carácter Social	0.00
	1310	Primas por Años de Servicio Efectivos Prestados	0.00
	1320	Primas de Vacaciones, Dominical y Gratificación de Fin de Año	608,919.00
	1340	Compensaciones	1,846,692.00
	1540	Prestaciones Contractuales	0.00
	1590	Otras Prestaciones Sociales y Economicas	0.00
	EXTRAORDINARIA	1310	Primas por Años de Servicio Efectivos Prestados
1540		Prestaciones Contractuales	518,420.00
1550		Apoyos a la Capacitacion de los Servidores Publicos	0.00
1590		Otras Prestaciones Sociales y Economicas	84,000.00
1710		Estímulos	0.00
SEGURIDAD SOCIAL	1410	Aportaciones de Seguridad Social	122,820.00
	1420	Aportaciones a Fondos de Vivienda	61,596.00
	1430	Aportaciones al Sistema para el Retiro	63,756.00
	1440	Aportaciones para Seguros	10,125.00
	1510	Cuotas para el Fondo de Ahorro y Fondo de Trabajo	0.00
PREVISIONES	1600	Previsiones	0.00
TOTAL			6,290,342.00

REVISÓ

MITRA DELGY ELIZABETH UC MAY
SECRETARIA ADMINISTRATIVA

AUTORIZO

DR. LUIS CARLOS SANTANDER BOTELLO
RECTOR



UNIVERSIDAD DE QUINTANA ROO
Tabulador de Sueldos por Nivel



Nivel	Nivel Gobierno	Descripcion	Sueldo Base Mes
106	20	RECTOR(A)	83 369.68
101	300	DIRECTOR(A) GENERAL	39 342.48
102	300	DIRECTOR(A) DE DIVISIÓN	49 603.88
103	300	DIRECTOR(A) JURIDICO(A)	39 342.48
104	300	COORDINADOR(A) DE UNIDAD	58 493.06
105	300	SECRETARIO(A) GENERAL	62 954.74
200	500	JEFE(A) DE DEPARTAMENTO	26 498.60
301	600	RESPONSABLE DE AREA A	21 785.72
302	600	RESPONSABLE DE AREA B	26 149.74
401	700	ANALISTA A	12 466.36
402	700	ANALISTA B	13 670.92
403	700	ANALISTA C	14 989.06
504	700	ASISTENTE D	11 338.60
507	700	PROFESIONISTA A M. T.	9 066.80
508	700	PROFESIONISTA B M. T.	9 494.14
509	700	PROFESIONISTA C M. T.	9 939.54
601	700	PROFESOR(A) INVESTIGADOR(A) AUXILIAR ASOCIADO A	17 029.72
602	700	PROFESOR(A) INVESTIGADOR(A) AUXILIAR ASOCIADO B	19 098.00
603	700	PROFESOR(A) INVESTIGADOR(A) AUXILIAR ASOCIADO C	21 402.20
604	700	PROFESOR(A) INVESTIGADOR(A) AUXILIAR TITULAR A	24 734.72
605	700	PROFESOR(A) INVESTIGADOR(A) AUXILIAR TITULAR B	29 278.54
606	700	PROFESOR(A) INVESTIGADOR(A) AUXILIAR TITULAR C	34 326.04
607	700	PROFESOR(A) INVESTIGADOR(A) EXTRAORDINARIO ASOCIADO A	17 029.72
608	700	PROFESOR(A) INVESTIGADOR(A) EXTRAORDINARIO ASOCIADO B	19 098.00
609	700	PROFESOR(A) INVESTIGADOR(A) EXTRAORDINARIO ASOCIADO C	21 402.20
610	700	PROFESOR(A) INVESTIGADOR(A) EXTRAORDINARIO TITULAR A	24 734.72
611	700	PROFESOR(A) INVESTIGADOR(A) EXTRAORDINARIO TITULAR B	29 278.54
612	700	PROFESOR(A) INVESTIGADOR(A) EXTRAORDINARIO TITULAR C	34 326.04
613	700	PROFESOR(A) INVESTIGADOR(A) DE CARRERA ASOCIADO A	17 029.72
614	700	PROFESOR(A) INVESTIGADOR(A) DE CARRERA ASOCIADO B	19 098.00
615	700	PROFESOR(A) INVESTIGADOR(A) DE CARRERA ASOCIADO C	21 402.20
616	700	PROFESOR(A) INVESTIGADOR(A) DE CARRERA TITULAR A	24 734.72
617	700	PROFESOR(A) INVESTIGADOR(A) DE CARRERA TITULAR B	29 278.54
618	700	PROFESOR(A) INVESTIGADOR(A) DE CARRERA TITULAR C	34 326.04
501	800	ASISTENTE A	7 428.32
502	800	ASISTENTE B	8 546.32
503	800	ASISTENTE C	10 164.10
505	800	TECNICO ESPECIALIZADO BI M. T.	5 619.54
506	800	TÉCNICO ESPECIALIZADO BII M. T.	6 676.24

NOTA: Versión preliminar sujeta a aprobación del HCU en el marco de la integración y aprobación del programa anual de labores 2021



UNIVERSIDAD DE QUINTANA ROO
EJERCICIO FISCAL 2021



GOBIERNO DEL ESTADO DE QUINTANA ROO			
Desglose de Percepciones Ordinarias, Extraordinarias, Seguridad y Previsiones			
Organismos Descentralizados			
Clasificación	Partida Genérica	Concepto	Importe
ORDINARIA	1130	Sueldo Base al Personal Permanente	108 064 664.00
	1210	Honorarios Asimilables a Salarios	49 897 655.00
	1220	Sueldo Base al Personal Eventual	
	1230	Retribuciones por Servicios de Carácter Social	
	1310	Primas por Años de Servicio Efectivos Prestados	24 176 012.00
	1320	Primas de Vacaciones, Dominical y Gratificación de Fin de Año	29 411 729.00
	1340	Compensaciones	18 481 056.00
	1540	Prestaciones Contractuales	39 780 703.00
	1590	Otras Prestaciones Sociales y Economicas	2 023 918.00
	EXTRAORDINARIA	1310	Primas por Años de Servicio Efectivos Prestados
1540		Prestaciones Contractuales	
1550		Apoyos a la Capacitación de los Servidores Públicos	339 570.00
1590		Otras Prestaciones Sociales y Economicas	
SEGURIDAD SOCIAL	1710	Estímulos	31 655 972.00
	1410	Aportaciones de Seguridad Social	21 674 948.00
	1420	Aportaciones a Fondos de Vivienda	10 066 140.00
	1430	Aportaciones al Sistema para el Retiro	8 344 552.00
	1440	Aportaciones para Seguros	3 026 365.00
PREVISIONES	1510	Cuotas para el Fondo de Ahorro y Fondo de Trabajo	9 022 892.00
	1600	Previsiones	
TOTAL			355 966 176.00

NOTA 1: Los importes consideran la aportación Federal (50%) y la aportación Estatal (50%).

NOTA 2: Versión preliminar sujeta a aprobación del HCU en el marco de la integración y aprobación del programa anual de labores 2021 y sujeto al anexo de ejecución del Convenio de Apoyo Financiero SEP-Estado de Quintana Roo-UQROO

REVISÓ

LIC. LUIS MANUEL ROSAS TORRES
DIRECTOR GENERAL DE ADMINISTRACIÓN Y
FINANZAS

AUTORIZÓ

MTRO. FRANCISCO XAVIER LÓPEZ MENA
RECTOR



UNIVERSIDAD DE QUINTANA ROO
EJERCICIO FISCAL 2021



GOBIERNO DEL ESTADO DE QUINTANA ROO				
Analítico de Plazas				
Organismos Descentralizados				
NIVEL	PUESTO	PLAZAS	DE (LÍMITE INFERIOR)	HASTA (LÍMITE SUPERIOR)
CONFIANZA				
106	RECTOR(A)	1	83 369.68	83 369.68
105	SECRETARIO(A) GENERAL	1	62 954.74	62 954.74
104	COORDINADOR(A) DE UNIDAD	3	58 493.06	58 493.06
102	DIRECTOR(A) DE DIVISIÓN	5	49 603.88	49 603.88
101	DIRECTOR(A) GENERAL	10	39 342.48	39 342.48
200	JEFE(A) DE DEPARTAMENTO	31	26 498.60	26 498.60
302	RESPONSABLE DE ÁREA B	11	26 149.74	26 149.74
301	RESPONSABLE DE ÁREA A	35	21 785.72	21 785.72
401	ANALISTA A	25	12 466.36	12 466.36
402	ANALISTA B	7	13 670.92	13 670.92
403	ANALISTA C	31	14 989.06	14 989.06
501	ASISTENTE A	4	7 428.32	7 428.32
502	ASISTENTE B	12	8 546.32	8 546.32
503	ASISTENTE C	30	10 164.10	10 164.10
504	ASISTENTE D	28	11 338.60	11 338.60
505	TÉCNICO(A) ESPECIALIZADO(A) BI M. T.	2	5 619.54	5 619.54
506	TÉCNICO(A) ESPECIALIZADO(A) BII M. T.	3	6 676.24	6 676.24
601	PROFESOR(A) INVESTIGADOR(A) AUXILIAR ASOCIADO A	18	17 029.72	17 029.72
602	PROFESOR(A) INVESTIGADOR(A) AUXILIAR ASOCIADO B	9	19 098.00	19 098.00
603	PROFESOR(A) INVESTIGADOR(A) AUXILIAR ASOCIADO C	11	21 402.20	21 402.20
604	PROFESOR(A) INVESTIGADOR(A) AUXILIAR TITULAR A	1	24 734.72	24 734.72
607	PROFESOR(A) INVESTIGADOR(A) DE EXTRAORDINARIO(A) ASOCIADO A	1	17 029.72	17 029.72
608	PROFESOR(A) INVESTIGADOR(A) DE EXTRAORDINARIO ASOCIADO B	1	19 098.00	19 098.00
609	PROFESOR(A) INVESTIGADOR(A) DE EXTRAORDINARIO(A) ASOCIADO C	1	21 402.20	21 402.20
613	PROFESOR(A) INVESTIGADOR(A) DE CARRERA ASOCIADO A	41	17 029.72	17 029.72
614	PROFESOR(A) INVESTIGADOR(A) DE CARRERA ASOCIADO B	38	19 098.00	19 098.00
615	PROFESOR(A) INVESTIGADOR(A) DE CARRERA ASOCIADO C	62	21 402.20	21 402.20



UNIVERSIDAD DE QUINTANA ROO
EJERCICIO FISCAL 2021



GOBIERNO DEL ESTADO DE QUINTANA ROO				
Analítico de Plazas				
Organismos Descentralizados				
NIVEL	PUESTO	PLAZAS	DE (LÍMITE INFERIOR)	HASTA (LÍMITE SUPERIOR)
616	PROFESOR(A) INVESTIGADOR(A) DE CARRERA TITULAR A	15	24 734.72	24 734.72
617	PROFESOR(A) INVESTIGADOR(A) DE CARRERA TITULAR B	7	29 278.54	29 278.54
618	PROFESOR(A) INVESTIGADOR(A) DE CARRERA TITULAR C	5	34 326.04	34 326.04
Suma Confianza		449		
BASE				
Suma Base		0		
OTROS				
1000	PRESTADOR DE SERVICIOS PROFESIONALES ASIMILADO AL SALARIO	250	0.00	62 393.04
704	PROFESOR(A) DE ASIGNATURA A	274	0.00	12 772.29
703	PROFESOR(A) DE ASIGNATURA B	205	0.00	10 614.38
702	PROFESOR(A) DE ASIGNATURA C	29	0.00	13 005.00
701	PROFESOR(A) DE CULTURA Y DEPORTES	28	0.00	14 025.00
Suma Otros		786		
TOTAL		1235		

NOTA 1: Los límites inferiores y superiores de sueldo son importes brutos y no incluye quinquenio y prestaciones variables.

NOTA 2: Versión preliminar sujeta a aprobación del HCU en el marco de la integración y aprobación del Programa Anual de Labores 2021 y sujeto al Anexo de Ejecución del Convenio de Apoyo Financiero SEP-Estado de Quintana Roo-UQROO

REVISÓ

LIC. LUIS MANUEL ROSAS TORRES
DIRECTOR GENERAL DE ADMINISTRACIÓN Y FINANZAS

AUTORIZÓ


MTRO. FRANCISCO XAVIER LÓPEZ MENA
RECTOR

INSTITUTO NACIONAL PARA LA EDUCACIÓN DE LOS ADULTOS
DIRECCIÓN DE ADMINISTRACIÓN Y FINANZAS
SUBDIRECCIÓN DE RECURSOS HUMANOS

INSTITUTO ESTATAL DE EDUCACIÓN PARA LOS ADULTOS EN QUINTANA ROO
RELACION DE TABULADORES, EJERCICIO 2020

CÓDIGO DEL PUESTO	NIVEL TABULAR	TIPO DE PLAZA	DESCRIPCIÓN DEL PUESTO	SUELDO BASE TABULAR MENSUAL	COMPENSACIÓN GARANTIZADA MENSUAL
ZONA ECONÓMICA III					
Personal de Base					
S01803	2	B	OFICIAL DE SERVICIOS Y MANTENIMIENTO	7,206.55	
A01805	2	B	AUXILIAR ADMINISTRADOR	7,206.55	
T03803	2	B	TECNICO MEDIO	7,206.55	
A03804	2	B	SECRETARIA "C"	7,206.55	
T03810	2	B	ESPECIALISTA EN PROYECTOS TECNICOS	7,206.55	
A01806	3	B	ANALISTA ADMINISTRATIVO	7,293.35	
T06803	4	B	COORDINADOR DE TÉCNICOS EN COMPUTACION	7,553.70	
A01807	5	B	JEFE DE OFICINA	7,736.15	
T03820	7	B	TECNICO DOCENTE	7,883.75	1,677.00
T03823	7	B	TECNICO SUPERIOR	7,883.75	1,677.00
Subtotal Personal de Confianza					
CF34810	3	C	ANALISTA ADMINISTRATIVO	7,293.35	
CF04807	6	C	SECRETARIA EJECUTIVA "B"	7,814.25	754.30
CF33849	8	C	COORDINADOR DE UNIDAD DE SERVS. ESPECIALIZADOS	7,970.55	2,150.40
MANDOS MEDIOS Y SUPERIORES					
CF14070	MB2	M	DIRECTOR DE IEAA/DELEGADO	14,611.06	51,060.12
COORDINADOR REGIONAL					
CF36014	OA1	M	ZONA I JEFE DE DEPARTAMENTO	5,164.50	11,881.74
CF01059	OA1	M	ZONA III COORDINADOR DE ZONA	5,013.85	12,032.39
CF36014	OA1	M	ZONA I	4,190.88	12,855.36
CF36014	OA1	M	ZONA III	4,649.35	12,396.89
IMPORTE AUTORIZADO PARTIDA 12101 HONORARIOS, CAPITULO 1000				\$ 504,604.53	

TIPO DE PLAZA:




INSTITUTO NACIONAL PARA LA EDUCACIÓN DE LOS ADULTOS
 DIRECCIÓN DE ADMINISTRACIÓN Y FINANZAS
 INSTITUTO ESTATAL DE EDUCACIÓN PARA LOS ADULTOS EN QUINTANA ROO
 REGISTRO DE PLAZAS 2020

CODIGO DEL PUESTO	NIVEL TABULAR	TIPO DE PLAZA	DESCRIPCIÓN DEL PUESTO	NÚMERO DE PLAZAS 2020	REZONIFICACIÓN DE PLAZAS 2020	TRANSFERENCIAS DE PLAZAS 2020	TOTAL DE PLAZAS 2020
ZONA ECONÓMICA III							
S01803	2	B	OFICIAL DE SERVICIOS Y MANTENIMIENTO	2			2
A01805	2	B	AUXILIAR ADMINISTRADOR	3			3
T03803	2	B	TÉCNICO MEDIO	10			10
A03804	2	B	SECRETARIA "C"	9			9
T03810	2	B	ESPECIALISTA EN PROYECTOS TÉCNICOS	5			5
A01806	3	B	ANALISTA ADMINISTRATIVO	9			9
T06803	4	B	COORDINADOR DE TÉCNICOS EN COMPUTACIÓN	1			1
A01807	5	B	JEFE DE OFICINA	8			8
T03820	7	B	TÉCNICO DOCENTE	43			43
T03823	7	B	TÉCNICO SUPERIOR	3			3
Subtotal Personal de Base				93	0	0	93
Total de Base				93	0	0	93
ZONA ECONÓMICA III							
CF34810	3	C	ANALISTA ADMINISTRATIVO	1			1
CF04807	6	C	SECRETARIA EJECUTIVA "B"	1			1
CF33849	8	C	COORDINADOR DE UNIDAD DE SERVS. ESPECIALIZADOS	13			13
Subtotal Personal de Confianza				15	0	0	15
Total de Confianza				15	0	0	15
CF14070	MB2	M	DIRECTOR DE IEEA/DELEGADO	1			1
CF36014	OA1	M	COORDINADOR REGIONAL ZONA I	1			1
CF01059	OA1	M	JEFE DE DEPARTAMENTO ZONA III	6			6
CF36014	OA1	M	COORDINADOR DE ZONA ZONA I	2			2
CF36014	OA1	M	COORDINADOR DE ZONA ZONA II	0			0
CF36014	OA1	M	COORDINADOR DE ZONA ZONA III	6			6
Total de Mando Medio				16	0	0	16
Total General				124	0	0	124

TIPO DE PLAZA:
 B = Base C = Confianza M = Mando

conciliada con la SI-CP/2012



[Handwritten signature]



INSTITUTO ESTATAL PARA LA EDUCACIÓN DE JOVENES Y ADULTOS
DEL ESTADO DE QUINTANA ROO



IEEA
INSTITUTO ESTATAL PARA LA EDUCACIÓN
DE JOVENES Y ADULTOS

EJERCICIO FISCAL 2021

GOBIERNO DEL ESTADO DE QUINTANA ROO				
Análisis de Plazas				
Organismos Descentralizados				
NIVEL	PUESTO	PLAZAS	DE (LÍMITE INFERIOR)	HASTA (LÍMITE SUPERIOR)
CONFIANZA				
20	DIRECTORA GENERAL	1	81,884.33	81,884.33
300	DIRECTOR/A DE AREA, ASESOR/A, DELEGADO/A, COORDINADOR/A, SECRETARIO/A PARTICULAR, ENLACES	9	24,456.18	45,535.01
500	JEFE/A DE DEPARTAMENTO, ANALISTA PROFESIONAL	26	14,555.95	23,021.00
600	SECRETARIA EJECUTIVA DE SUBSECRETARIO, JEFE DE AREA	3	10,777.00	16,173.00
700	ANALISTA PROFESIONAL	8	10,077.00	11,577.00
900	ANALISTA TÉCNICO	2	11,031.10	11,031.10
1000	ANALISTA, SECRETARIA	3	8,002.00	9,782.00
1200	RECEPCIONISTA, AUXILIAR ADMINISTRATIVO	2	7,518.00	8,178.00
1300	AUXILIAR ADMINISTRATIVO, AUXILIAR DE SERVICIOS, MENSAJERO, INTENDENTE,	4	7,267.00	7,827.10
Suma Confianza		58		
BASE				
2	OFICIAL DE SERVICIOS Y MANTENIMIENTO	2	10,337.34	12,568.52
2	AUXILIAR DE ADMINISTRADOR	3	12,600.88	13,298.18
2	TÉCNICO MEDIO	10	10,337.34	13,577.08
2	SECRETARIA C	9	10,070.99	14,298.72
2	ESPECIALISTA EN PROYECTOS TÉCNICOS	5	10,337.34	15,865.18
3	ANALISTA ADMINISTRATIVO	9	11,285.57	14,308.05
4	COORDINADOR DE TECNICOS EN COMPUTACIÓN	1	16,346.09	16,346.09
5	JEFE DE OFICINA	8	11,815.88	14,185.46
7	TÉCNICO DOCENTE	43	10,327.34	15,894.12
7	TÉCNICO SUPERIOR	3	15,283.88	15,694.16
Suma Base		93		
OTROS				
EV1003	APOYO A LA ACREDITACIÓN	2	7,000.00	7,000.00
EV1003	APOYO A LA CAPACITACIÓN	1	7,000.00	7,000.00
EV1003	APOYO ADMINISTRATIVO	15	7,000.00	10,000.00
EV1003	APOYO INFORMÁTICO	4	7,000.00	10,094.00
EV1007	APOYO DOCENTE	7	6,000.00	6,000.00
H-1792	HONORARIOS ASIMILABLES	1	20,000.00	20,000.00
Suma Otros		30		
TOTAL		181		

NOTA: Los límites inferiores y superiores de sueldo son importes brutos y no incluye quinquenio y prestaciones variables.

REVISÓ

LCDA. ALBA NELLY DELAIN BARRISS
DIRECTORA DE ADMINISTRACIÓN Y FINANZAS

AUTORIZÓ

LCDA. MARÍA CANDALARIA RAYGOZA ALCOCER
DIRECTORA GENERAL



INSTITUTO ESTATAL PARA LA EDUCACIÓN DE JOVENES Y ADULTOS
EJERCICIO FISCAL 2021



IEEA
INSTITUTO ESTATAL PARA LA EDUCACIÓN
DE JOVENES Y ADULTOS

GOBIERNO DEL ESTADO DE QUINTANA ROO			
Desglose de Percepciones Ordinarias, Extraordinarias, Seguridad y Previsiones Organismos Descentralizados			
Clasificación	Partida Genérica	Concepto	Importe
ORDINARIA	1130	Sueldo Base al Personal Permanente	12,990,267.00
	1210	Honorarios Asimilables a Salarios	1,929,869.00
	1220	Sueldo Base al Personal Eventual	752,664.00
	1230	Retribuciones por Servicios de Carácter Social	0.00
	1310	Primas por Años de Servicio Efectivos Prestados	370,844.00
	1320	Primas de Vacaciones, Dominical y Gratificación de Fin de Año	3,560,501.00
	1340	Compensaciones	3,411,362.00
	1540	Prestaciones Contractuales	15,725,913.00
	1590	Otras Prestaciones Sociales y Economicas	79,185.00
	EXTRAORDINARIA	1310	Primas por Años de Servicio Efectivos Prestados
1540		Prestaciones Contractuales	582,682.00
1550		Apoyos a la Capacitación de los Servidores Públicos	0.00
1590		Otras Prestaciones Sociales y Economicas	83,500.00
SEGURIDAD SOCIAL	1710	Estimulos	423,290.00
	1410	Aportaciones de Seguridad Social	2,084,982.00
	1420	Aportaciones a Fondos de Vivienda	1,020,513.00
	1430	Aportaciones al Sistema para el Retiro	1,713,959.00
	1440	Aportaciones para Seguros	443,161.00
PREVISIONES	1510	Cuotas para el Fondo de Ahorro y Fondo de Trabajo	118,718.00
	1600	Previsiones	0.00
TOTAL			45,417,910.00

REVISÓ

LDCA. ANBA NELLY DELFIN BARRIOS
DIRECTORA DE ADMINISTRACIÓN Y FINANZAS

AUTORIZÓ

LCDA. MARIA TANISERIANA RAYGOZA ALCOCER
DIRECTORA GENERAL

ANEXO 8

**TRANSFERENCIAS A LOS
MUNICIPIOS**

GOBIERNO DEL ESTADO DE QUINTANA ROO SECRETARÍA DE FINANZAS Y PLANEACIÓN PRESUPUESTO DE EGRESOS 2021 Participaciones y Aportaciones a Municipios Transferencias de Recursos Federalizados de los Ramos 28 y 33; y Otras Participaciones de Origen Fiscal (Cifras en Pesos)	
Concepto	Aprobado
Total	5,141,399,385
Participaciones	3,160,615,661
Fondo General de Participaciones 2021	1,758,044,226
Fondo de Fomento Municipal 2021	487,978,599
Fondo de Fiscalización y Recaudación 2021	123,630,674
Impuesto Especial sobre Producción y Servicios 2021	62,336,954
Fondo de Compensación del ISAN 2021	12,097,082
Participaciones de Gasolina y Diesel 2021	68,922,319
Fondo de Impuesto Sobre la Renta (ISR) 2021	191,816,798
Impuesto Sobre Tenencia o Uso de Vehículos (ISTUV) 2021	20,349
Impuesto Sobre Automóviles Nuevos (ISAN) 2021	32,840,225
Aprovechamientos derivados de la Zona Federal Marítimo Terrestre (ZOFEMAT) 2021	409,364,145
Incentivos de ISR de Bienes Inmuebles 2021	13,564,290
Aportaciones	1,980,783,724
Fondo de Aportaciones para la Infraestructura Social Municipal (FAISM) 2021	791,573,550
Fondo de Aportaciones para el Fortalecimiento de los Municipios (FORTAMUN) 2021	1,189,210,174

* Recursos de origen fiscal.

**GOBIERNO DEL ESTADO DE QUINTANA ROO
SECRETARÍA DE FINANZAS Y PLANEACIÓN
PRESUPUESTO DE EGRESOS 2021
Participaciones y Aportaciones a Municipios**

Transferencias de Recursos Federalizados de los Ramos 28 y 33; y Otras Participaciones de Origen Fiscal
(Cifras en Pesos)

Municipio	Participaciones												Aportaciones			TOTAL
	Fondo General de Participaciones 2021	Fondo de Fomento Municipal 2021	Fondo de Fiscalización y Recaudación 2021	Impuesto Especial sobre Producción y Servicios 2021	Fondo de Compensación del ISAN 2021	Participaciones de Gasolina y Diesel 2021	Fondo de Impuesto Sobre la Renta (ISR) 2021	Impuesto Sobre Tenencia o Uso de Vehículos (ISTUV) 2021	Impuesto Sobre Automóviles Nuevos (ISAN) 2021	Aprovechamientos derivados de la Zona Federal Marítimo Terrestre (ZOFEMAT) 2021	Incentivos de ISR de Bienes Inmuebles 2021	Total	Fondo de Aportaciones para la Infraestructura Social Municipal (FAISM) 2021	Fondo de Aportaciones para el Fortalecimiento de los Municipios (FORTAMUN) 2021	Total	
Total	1,758,044,226	487,978,599	123,630,674	62,336,954	12,097,082	68,922,319	191,816,798	20,349	32,840,225	409,364,145	13,564,290	3,160,615,661	791,573,550	1,189,210,174	1,980,783,724	5,141,399,388
Municipio de Cozumel	150,799,463	45,763,399	8,992,943	5,251,808	1,166,048	3,977,347	20,945,330	2,239	3,456,725	30,577,300	1,184,115	272,116,717	19,513,845	68,439,130	87,952,975	360,069,692
Municipio de Felipe Carrillo Puerto	144,103,363	38,723,206	10,655,805	5,140,412	949,054	5,124,900	35,840,004	1,452	2,492,320	141,394	1,104,937	244,276,847	195,924,205	64,738,198	260,662,403	504,939,250
Municipio de Isla Mujeres	90,351,325	27,150,352	5,498,511	3,153,373	689,861	1,784,878	0	1,297	2,020,738	18,137,478	707,475	149,495,288	10,849,215	15,439,691	26,288,906	175,784,194
Municipio de Othón P. Blanco	223,336,825	61,753,068	15,797,405	7,926,213	1,527,873	9,510,267	2,099,311	2,483	4,132,395	2,000,000	1,721,501	329,807,341	176,349,555	177,467,341	353,816,896	683,624,233
Municipio de Benito Juárez	490,237,848	131,761,413	36,241,279	17,486,131	3,229,498	26,807,914	64,145,128	4,960	8,496,136	163,025,772	3,759,930	945,196,009	110,121,420	576,067,163	686,188,583	1,631,384,592
Municipio de José María Morelos	104,428,056	30,245,350	6,822,811	3,672,047	759,805	2,678,462	0	1,350	2,158,953	0	812,261	151,579,095	91,621,578	29,700,911	121,322,489	272,901,584
Municipio de Lázaro Cárdenas	104,692,108	31,268,699	6,450,299	3,658,185	792,949	2,214,629	3,745,818	1,488	2,320,169	2,003,000	819,516	157,966,860	46,555,340	21,575,968	68,131,308	226,098,168
Municipio de Solidaridad	191,397,923	49,509,827	14,944,879	6,873,933	1,197,113	9,435,564	34,076,019	1,673	3,003,617	114,145,558	1,457,647	426,043,753	44,961,056	166,026,368	210,987,424	637,031,177
Municipio de Tulum	94,170,580	26,207,498	6,591,294	3,338,166	649,542	2,680,840	21,497,938	1,078	1,777,617	42,000,000	727,652	199,642,205	27,998,470	25,908,901	53,907,371	253,549,578
Municipio de Bacalar	96,806,569	26,798,262	6,873,374	3,435,458	669,339	2,914,284	0	1,203	1,711,399	995,330	746,821	140,952,039	61,548,066	30,975,210	92,523,276	233,475,316
Municipio de Puerto Morelos	67,720,166	18,797,525	4,762,074	2,401,228	466,000	1,793,234	9,467,250	1,126	1,270,156	36,338,313	522,435	143,539,507	6,130,800	12,871,293	19,002,093	162,541,600

ANEXO 9

MATRICES DE INDICADORES PARA RESULTADOS (MIR)

GOBIERNO DEL ESTADO DE QUINTANA ROO SECRETARÍA DE FINANZAS Y PLANEACIÓN PRESUPUESTO DE EGRESOS 2021 Matrices de Indicadores de Resultados (MIR)							
Institución	Programa Presupuestario (Pp)	Tipo de Resumen Narrativo	Resumen Narrativo	Indicador	Unidad de Medida del Indicador	Valor Base	Meta Prog. en el Año
1101 - Despacho del Gobernador del Estado							
M001 - Gestión y Apoyo Institucional							
	FIN		F - Contribuir a consolidar la Gestión para Resultados como un modelo de cultura organizacional, directiva y de gestión que permita la creación de valor público en la administración pública estatal., mediante acciones de facilitación para el cumplimiento de metas sustantivas	PED1911 - Índice General de Avance en Pbr SED	375 - Índice	0.000	3.000
	PROPÓSITO		P - La Administración Pública Estatal mejora la calidad del gasto público y promueve una adecuada rendición de cuentas	98011O1- Porcentaje de cumplimiento de metas establecidas en el Plan Estatal de Desarrollo (PED)	599- Porcentaje	0.000	13.081
	COMPONENTE		C01 - Actividades de facilitación (apoyo) de desarrolladas para el cumplimiento de metas de las áreas sustantivas	CM1 - Porcentaje de cumplimiento de metas sustantivas de la institución	373- Indicadores de Componentes y Actividades	0.000	100.000
P006 - Atención y seguimiento a las solicitudes y demandas de la ciudadanía							
	FIN		F - Contribuir a reestructurar la administración pública Estatal para construir y renovar relaciones con los organismos públicos y privados en el ámbito de su competencia, que permita la edificación de un gobierno gerencial, corresponsable y cercano a la sociedad mediante la buena apreciación del ciudadano al Gobierno del Estado.	PED1911 - Índice General de Avance en Pbr SED	375 - Índice	0.000	1.000
	PROPÓSITO		P - El gobierno del estado de Quintana Roo brinda	98011O1- Porcentaje	599- Porcentaje	0.000	95.000

GOBIERNO DEL ESTADO DE QUINTANA ROO SECRETARÍA DE FINANZAS Y PLANEACIÓN PRESUPUESTO DE EGRESOS 2021 Matrices de Indicadores de Resultados (MIR)							
Institución	Programa Presupuestario (Pp)	Tipo de Resumen Narrativo	Resumen Narrativo	Indicador	Unidad de Medida del Indicador	Valor Base	Meta Prog. en el Año
			atención oportuna a todos los actores de la sociedad	cumplimiento de metas establecidas en el Plan Estatal de Desarrollo (PED)			
		COMPONENTE	C01 - Solicitudes presentadas por ciudadanos turnadas a Dependencias y Organismos para atención	CP1 - Atención y seguimiento a las demandas de la ciudadanía y su	599- Porcentaje	4,182.000	100.000
1103 - Secretaría de Obras Públicas							
K001 - Infraestructura Social							
	FIN		F - Contribuir con infraestructura que mejore la calidad de vida de las personas y consolide Quintana Roo como un Estado competitivo, con modernidad y sustentabilidad; mediante planes y programas de infraestructura social, económica y servicios básicos.	PED3011- Accidentes de tránsito causa determinante o presunta	599- Porcentaje	0.000	15.000
		PROPÓSITO	P - El Estado cuenta con infraestructura básica y vial construida y rehabilitada con coordinación de las Dependencias del Ejecutivo, Organismos Descentralizados y los Ayuntamientos.	15O11O1 - Tasa de variación de Obras de Infraestructura Social Sustentable en el Estado.	504 - Obras	0.000	5.000
		COMPONENTE	C01 - Obras de Infraestructura Social Sustentables en el Estado terminadas	SEOPISC01- localidades beneficiadas por la construcción de Obras de Infraestructura Social	599- Porcentaje de Porcentaje	100.000	100.000
		COMPONENTE	C02 - Obras de	SEOPISC02-	599-	100.000	100.000

GOBIERNO DEL ESTADO DE QUINTANA ROO SECRETARÍA DE FINANZAS Y PLANEACIÓN PRESUPUESTO DE EGRESOS 2021 Matrices de Indicadores de Resultados (MIR)							
Institución	Programa Presupuestario (Pp)	Tipo de Resumen Narrativo	Resumen Narrativo	Indicador	Unidad de Medida del Indicador	Valor Base	Meta Prog. en el Año
			Infraestructura Gubernamental en el Estado terminadas	Porcentaje de localidades beneficiadas por la construcción de Obras de Infraestructura Gubernamental	de Porcentaje		
		COMPONENTE	C03 - Obras de Movilidad Sustentable en el Estado terminadas	SEOPISC03- Porcentaje de localidades beneficiadas por la construcción de Obras de movilidad sustentable	599- de Porcentaje	100.000	100.000
		K002 - Infraestructura para el Desarrollo Económico					
	FIN		F - Contribuir con infraestructura que mejore la calidad de vida de las personas y consolide Quintana Roo como un Estado competitivo, con modernidad y sustentabilidad; mediante planes y programas de infraestructura social, económica y servicios básicos.	con PED3011- Accidentes de tránsito causa o determinante presunto	599- de Porcentaje	0.000	15.000
		PROPÓSITO	P - El Estado cuenta con infraestructura básica y vial construida y rehabilitada con coordinación de las Dependencias Ejecutivo, Organismos Descentralizados y los Ayuntamientos.	15O2IO1 - Tasa de variación de obras en infraestructura económica en el del Estado.	925 - Tasa de Variación	0.000	5.023
		COMPONENTE	C01 - Infraestructura económica en carreteras construida, modernizada y conservada.	SEOPIDEC01- Porcentaje de habitantes beneficiados por la construcción, modernización y conservación de	599- de Porcentaje	100.000	100.000

GOBIERNO DEL ESTADO DE QUINTANA ROO SECRETARÍA DE FINANZAS Y PLANEACIÓN PRESUPUESTO DE EGRESOS 2021 Matrices de Indicadores de Resultados (MIR)							
Institución	Programa Presupuestario (Pp)	Tipo de Resumen Narrativo	Resumen Narrativo	Indicador	Unidad de Medida del Indicador	Valor Base	Meta Prog. en el Año
		COMPONENTE	infraestructura económica C02 - Infraestructura aérea construida, modernizada y conservada.	SEOPIDEC02- Porcentaje de habitantes beneficiados por la construcción, modernización y conservación de infraestructura económica aérea	599- Porcentaje	100.000	100.000
		M001 - Gestión y Apoyo Institucional					
	FIN		F - Contribuir a consolidar la Gestión para Resultados como un modelo de cultura organizacional, directiva y de gestión que permita la creación de valor público en la administración pública estatal., mediante acciones de facilitación para el cumplimiento de metas sustantivas.	PED1911 - Índice General de Avance en PBR SED	375 - Índice	0.000	14.000
		PROPÓSITO	P - La Administración Pública Estatal mejora la calidad del gasto público y promueve una adecuada rendición de cuentas.	09O11O2- cumplimiento programático de metas sustantivas del Gobierno del Estado	599- Porcentaje	0.000	94.991
		COMPONENTE	C01 - Actividades de facilitación (apoyo) desarrolladas para el cumplimiento de metas de las áreas sustantivas	C01M001- Porcentaje de cumplimiento programático de metas sustantivas de la institución	599- Porcentaje	100.000	100.000
1104 - Secretaría de Gobierno							
		E005 - Gobernabilidad					
	FIN		F - Contribuir a garantizar un gobierno confiable, humanista, cercano a sus	PED611 - Índice de Desarrollo Democrático	375 - Índice	0.000	6,167.000

GOBIERNO DEL ESTADO DE QUINTANA ROO SECRETARÍA DE FINANZAS Y PLANEACIÓN PRESUPUESTO DE EGRESOS 2021 Matrices de Indicadores de Resultados (MIR)							
Institución	Programa Presupuestario (Pp)	Tipo de Resumen Narrativo	Resumen Narrativo	Indicador	Unidad de Medida del Indicador	Valor Base	Meta Prog. en el Año
			<p>governados, conciliador y México abierto al diálogo y la negociación, que atienda las demandas sociales y garantice la gobernabilidad, las libertades, la paz y armonía social, mediante la actualización e integración de normas, valores y consensos para lograr una democracia representativa, funcional, confiable y con diferentes esquemas de participación ciudadana.</p>				
		PROPÓSITO	P - El Estado de Quintana Roo hace valer los derechos ciudadanos y políticos, económicos y civiles, con la debida armonización de las leyes, estableciendo un gobierno que brinda espacios para la participación ciudadana.	0501101 - Índice de Democracia de Ciudadanos en el Estado de Quintana Roo	Índice 375 - Índice de Variación	0.000	5,680.000
		COMPONENTE	C01 - Estado de Derecho garantizado	C0111 - TASA DE VARIACIÓN DE PROCEDIMIENTOS JURÍDICOS ATENDIDOS	925 - Tasa de Variación	0.000	143.631
		COMPONENTE	C02 - Derechos humanos de la ciudadanía quintanarroense promovidos	C02I2 - Porcentaje de población del Estado de Quintana Roo de 6 a 65 años de edad que recibe información y atención en el tema de los derechos humanos.	599- Porcentaje	0.000	99.514
		COMPONENTE	C03 - Relación interinstitucional con las dependencias, entidades de gobierno y organizaciones	C03 - Tasa de personas atendidas,	925 - Tasa de Variación	0.000	20.000

GOBIERNO DEL ESTADO DE QUINTANA ROO SECRETARÍA DE FINANZAS Y PLANEACIÓN PRESUPUESTO DE EGRESOS 2021 Matrices de Indicadores de Resultados (MIR)							
Institución	Programa Presupuestario (Pp)	Tipo de Resumen Narrativo	Resumen Narrativo	Indicador	Unidad de Medida del Indicador	Valor Base	Meta Prog. en el Año
			sociales y religiosas fomentada	desagregado por sexo.			
		COMPONENTE	C04 - Esquemas de resolución pacífica de conflictos implementados	C04 - Porcentaje de conflictos sociales resueltos	599- Porcentaje	0.000	80.000
		COMPONENTE	C05 - Demandas sociales atendidas en la zona norte del Estado	C05 - Tasa de variación de demandas sociales atendidas en la zona norte del Estado	925 - Tasa de Variación	0.000	210.345
		E010 - Cultura Ciudadana de los Derechos Humanos					
	FIN		F - Contribuir a garantizar el respeto y el pleno ejercicio de los Derechos Humanos, en acciones corresponsabilidad con los ciudadanos, mediante la creación de mecanismos e implementación de políticas públicas.	PED1212- Porcentaje de las medidas y acciones cumplidas totalmente para la protección y defensa de los derechos humanos promovidas por los Organismos de Protección de Derechos Humanos.	599- Porcentaje	0.000	53.000
		PROPÓSITO	P - La ciudadanía cuenta con el conocimiento y ejercitan sus derechos y obligaciones en los sectores público, privado y social.	21O2IO2- Nacional de las acciones de vinculación y desarrollo llevadas a cabo por organismos públicos de derechos humanos en el Estado de Quintana Roo.	599- Porcentaje	0.000	0.799
		COMPONENTE	C01 - Promover el respeto y protección de los derechos humanos, reducir la discriminación y la violencia	C0111 - Tasa de variación de personas que reciben	925 - Tasa de Variación	100.000	6.340

GOBIERNO DEL ESTADO DE QUINTANA ROO SECRETARÍA DE FINANZAS Y PLANEACIÓN PRESUPUESTO DE EGRESOS 2021 Matrices de Indicadores de Resultados (MIR)							
Institución	Programa Presupuestario (Pp)	Tipo de Resumen Narrativo	Resumen Narrativo	Indicador	Unidad de Medida del Indicador	Valor Base	Meta Prog. en el Año
			en la población, mediante la implementación de la política de Estado con enfoque de Derechos Humanos garantizado.	información, y protección respecto de sus Derechos Humanos.			
		COMPONENTE	C02 - Políticas públicas que promueven la no discriminación implementada.	C02I2 - Tasa de variación de personas con conocimiento en tema de no discriminación.	925 - Tasa de Variación	0.000	3.125
		COMPONENTE	C03 - Gobierno con modelo del Derecho a la Ciudad Coordinado.	C03I3 - Promedio de acuerdos realizados en coordinación con la ciudadanía para implementar el modelo de Derecho a la Ciudad	652- Promedio	0.000	3.000
		E016 - Vinculación Institucional					
	FIN		F - Contribuir a un gobierno humanista, cercano gobernados, abierto al diálogo y negociación, que atienda las demandas sociales y garantice la gobernabilidad, las libertades, la paz y armonía social, mediante gestiones con los organismos involucrados	Garantizar PED6I6- Presuntos delitos de violencia familiar por cada 100 mil habitantes: Estatal	208 - Delito	0.000	3,240.000
		PROPÓSITO	P - Las dependencias y organismos locales fortalezcan la vinculación institucional para atender los casos de violencia contra las mujeres.	19001IO01 - Total de casos de violencia registrados en el BANAIVIM	906 - Casos	0.000	23.000
		COMPONENTE	C01 - Gestiones ante las dependencias del ejecutivo de	C01I1 - Porcentaje de gestiones	599- Porcentaje	0.000	100.000

GOBIERNO DEL ESTADO DE QUINTANA ROO SECRETARÍA DE FINANZAS Y PLANEACIÓN PRESUPUESTO DE EGRESOS 2021 Matrices de Indicadores de Resultados (MIR)							
Institución	Programa Presupuestario (Pp)	Tipo de Resumen Narrativo	Resumen Narrativo	Indicador	Unidad de Medida del Indicador	Valor Base	Meta Prog. en el Año
			generando una cultura de la igualdad de género y no violencia en las instituciones.	realizadas para generar una cultura de igualdad de género y no violencia contra las mujeres en las instituciones.			
		COMPONENTE	C02 - Gestiones conjuntas con gobiernos locales y fiscalía contemplando servicios de atención a mujeres y niñas víctimas de violencia.	C02 - Porcentaje de gestiones realizadas otorgar servicios de atención a mujeres y niñas víctimas de violencia.	599- Porcentaje	0.000	100.000
		COMPONENTE	C03 - Activar del Sistema Estatal para Prevenir, Atender, Sancionar y Erradicar la Violencia contra las Mujeres (PASEVCMQROO).	C03 - Porcentaje de gestiones para el funcionamiento de mecanismos de coordinación interinstitucional generados para prevenir, atender, sancionar y erradicar la violencia contra las mujeres.	599- Porcentaje	0.000	100.000
		COMPONENTE	C04 - Gestiones conjuntas con las dependencias del ejecutivo estatal generando presupuestos que las áreas disminuyan las brechas de desigualdad en las áreas gubernamentales encargadas de prevención, atención, sanción y erradicación de la violencia contra las mujeres, realizadas.	C0411 - Porcentaje de gestiones para generar presupuestos de las áreas encargadas de prevenir, atender, sancionar y erradicar la violencia contra las mujeres.	599- Porcentaje	0.000	100.000
		E017 - Violencia de género contra las mujeres					
	FIN		F - Contribuir a un gobierno confiable, humanista, cercanos sus familiares por cada	Garantizar PED616- Presuntos delitos de violencia familiar por cada	208 - Delito	0.000	32.400

GOBIERNO DEL ESTADO DE QUINTANA ROO SECRETARÍA DE FINANZAS Y PLANEACIÓN PRESUPUESTO DE EGRESOS 2021 Matrices de Indicadores de Resultados (MIR)							
Institución	Programa Presupuestario (Pp)	Tipo de Resumen Narrativo	Resumen Narrativo	Indicador	Unidad de Medida del Indicador	Valor Base	Meta Prog. en el Año
			governados, conciliador y abierto al diálogo y la negociación, que atienda las demandas sociales y garantice la gobernabilidad, las libertades, la paz y armonía social, mediante gestiones con los organismos involucrados.	100 mil habitantes: Estatal			
		PROPÓSITO	P - Las mujeres en el ámbito familiar reciban herramientas para la disminución de la violencia en sus hogares.	190021002- Presuntos casos registrados	906 - Casos	0.000	2,610.000
		COMPONENTE	C01 - Gestiones ante los organismos responsables de la generación de campañas implementando nuevos paradigmas de género en la sociedad y disminución de brechas de desigualdad realizadas.	C0111 - Porcentaje de gestiones para promover los nuevos estereotipos de género en la sociedad y disminución de brechas de desigualdad.	599- Porcentaje	0.000	100.000
		COMPONENTE	C02 - Gestiones ante los organismos encargados de la supervisión de establecimientos verificando el cumplimiento en la venta de bebidas alcohólicas.	C0211 - Porcentaje de gestiones para el control en la venta de bebidas alcohólicas.	599- Porcentaje	0.000	100.000
		COMPONENTE	C03 - Gestiones ante ayuntamientos y entes de gobierno estatal asegurando el acceso a oportunidades educativas y laborales para las mujeres realizadas	C0311 - Porcentaje de gestiones para asegurar el acceso a oportunidades educativas y laborales para las mujeres.	599- Porcentaje	0.000	100.000
		M001 - Gestión y Apoyo Institucional					
		FIN	F - Contribuir a consolidar la Gestión para Resultados como un Modelo de cultura organizacional, directiva y	PED1911 - Índice General de Avance en PBR SED	375 - Índice	0.000	14.000

GOBIERNO DEL ESTADO DE QUINTANA ROO SECRETARÍA DE FINANZAS Y PLANEACIÓN PRESUPUESTO DE EGRESOS 2021 Matrices de Indicadores de Resultados (MIR)							
Institución	Programa Presupuestario (Pp)	Tipo de Resumen Narrativo	Resumen Narrativo	Indicador	Unidad de Medida del Indicador	Valor Base	Meta Prog. en el Año
			de gestión que permita la creación de valor público en la Administración Pública Estatal mediante acciones de facilitación para el cumplimiento de metas sustantivas				
		PROPÓSITO	P - La Administración Pública Estatal mejora la calidad del gasto Público y promueve una adecuada rendición de cuentas	09O11O2- Porcentaje de cumplimiento programático de metas sustantivas del Gobierno del Estado	599- Porcentaje	0.000	94.991
		COMPONENTE	C01 - Actividades de facilitación (apoyo) desarrolladas para el cumplimiento de metas de las áreas sustantivas	C0111 - Porcentaje de cumplimiento programático de metas sustantivas de la Secretaría de Gobierno	599- Porcentaje	100.000	91.935
		E012 - Fortalecimiento Institucional en el Marco de los Derechos Humanos					
	FIN		F - Contribuir a Garantizar el respeto y el pleno ejercicio de los derechos humanos, en Armonización corresponsabilidad con los ciudadanos, mediante la creación de mecanismos e implementación de políticas públicas.	PED1211- Plataforma de Seguimiento a la Armonización Normativa de los Derechos Humanos	599- Porcentaje	0.000	85.000
		PROPÓSITO	P - La Administración Pública Centralizada y Descentralizada cuenta con un Marco Normativo actualizado que contempla la perspectiva de los Derechos Humanos y con personas servidoras públicas capacitadas en la materia.	21O11O1- Nacional según el número de servidoras y servidores públicos que participaron en los eventos de formación, promoción de la cultura y difusión de los derechos humanos en el	599- Porcentaje	0.000	0.701

GOBIERNO DEL ESTADO DE QUINTANA ROO SECRETARÍA DE FINANZAS Y PLANEACIÓN PRESUPUESTO DE EGRESOS 2021 Matrices de Indicadores de Resultados (MIR)							
Institución	Programa Presupuestario (Pp)	Tipo de Resumen Narrativo	Resumen Narrativo	Indicador	Unidad de Medida del Indicador	Valor Base	Meta Prog. en el Año
			Estado de Quintana Roo				
		COMPONENTE	C01 - Servicio Público con perspectiva de Derechos Humanos Capacitado.	C0111 - Porcentaje de personas servidoras públicas con conocimiento sobre los Derechos Humanos de las Personas	599 - Porcentaje	- 0.000	29.314
		COMPONENTE	C02 - Protocolo de Actuación Gubernamental en Derechos Humanos Implementado.	C0212 - Porcentaje de avance de elaboración del Protocolo de Actuación Gubernamental.	599- Porcentaje	0.000	66.667
		COMPONENTE	C03 - Recomendaciones emitidas por la Comisión Nacional y Estatal de Derechos Humanos, así como de los Organismos Internacionales en la materia atendidas.	C0313 - Tasa de variación de Recomendaciones dirigidas al Poder Ejecutivo.	925 - Tasa de Variación	0.000	-16.667
		COMPONENTE	C04 - Políticas Públicas en beneficio de las personas defensoras de Derechos Humanos y Periodistas con asesoría del Mecanismo Federal y de la Unidad Estatal de Protección implementadas.	C0414 - Tasa de variación de Planes de protección autorizadas por la Junta de Gobierno.	925 - Tasa de Variación	100.000	-23.077
		COMPONENTE	C05 - Programa Estatal para la Prevención, Combate y Sanción de delitos en materia de Personas implementado.	C0515 - Promedio de acciones de prevención y promoción sobre violaciones a Derechos Humanos y Trata de Personas.	652- Promedio	0.000	0.235
1105 - Consejería Jurídica del Poder Ejecutivo P005 - Gerencia Pública							

GOBIERNO DEL ESTADO DE QUINTANA ROO SECRETARÍA DE FINANZAS Y PLANEACIÓN PRESUPUESTO DE EGRESOS 2021 Matrices de Indicadores de Resultados (MIR)							
Institución	Programa Presupuestario (Pp)	Tipo de Resumen Narrativo	Resumen Narrativo	Indicador	Unidad de Medida del Indicador	Valor Base	Meta Prog. en el Año
	FIN	F	- Contribuir a reestructurar la administración pública estatal para construir y renovar relaciones con los diferentes niveles de gobierno, academia y organismos públicos y privados en el ámbito de su competencia, que permitan la edificación de un gobierno gerencial, corresponsable y cercano a la sociedad, mediante la implementación de acciones estratégicas emprendidas por las dependencias y entidades del gobierno estatal, y el cumplimiento de los compromisos establecidos con la sociedad.	PED1911 - Índice General de Avance en Pbr SED	Índice 375 - Índice	0.000	3.000
	PROPÓSITO	P	- Los habitantes del Estado de Quintana Roo cuentan con un Gobierno de Resultados.	98011O1- Porcentaje de cumplimiento de metas establecidas en el Plan Estatal de Desarrollo (PED)	599- Porcentaje	0.000	100.000
	COMPONENTE	C01	- Iniciativas de Ley presentadas ante el Congreso Local.	34T11C01- Porcentaje de iniciativas presentadas ante el Congreso Local.	599- Porcentaje	45.000	87.500
	COMPONENTE	C02	- Disposiciones Jurídicas-Administrativas, validadas y/o visadas por la Consejería Jurídica del Poder Ejecutivo.	34T11C02- Porcentaje de Disposiciones Jurídicas-Administrativas, validadas y/o visadas por la Consejería Jurídica del Poder	599- Porcentaje	0.000	81.818

GOBIERNO DEL ESTADO DE QUINTANA ROO SECRETARÍA DE FINANZAS Y PLANEACIÓN PRESUPUESTO DE EGRESOS 2021 Matrices de Indicadores de Resultados (MIR)							
Institución	Programa Presupuestario (Pp)	Tipo de Resumen Narrativo	Resumen Narrativo	Indicador	Unidad de Medida del Indicador	Valor Base	Meta Prog. en el Año
		COMPONENTE	C03 - Representación legal del Ejecutivo Estatal.	Ejecutivo. 34T2IC03- Porcentaje de juicios en los que se representó jurídicamente al Gobernador del Estado.	599- Porcentaje	80.000	88.095
		COMPONENTE	C04 - Atención jurídica otorgados a Dependencias, Entidades y Órganos Desconcentrados, Autónomos y Ayuntamientos Municipales.	34T2IC04- Porcentaje de acciones en asesoría jurídica otorgados	599- Porcentaje	0.000	90.395
		M001 - Gestión y Apoyo Institucional					
		FIN	F - Contribuir a consolidar la Gestión para Resultados como un modelo de cultura organizacional, directiva y de gestión que permita la creación de valor público en la administración pública estatal., mediante acciones de facilitación para el cumplimiento de metas sustantivas.	PED1911 - Índice General de Avance en PbR SED	375 - Índice	0.000	14.000
		PROPÓSITO	P - La Administración Pública Estatal mejora la calidad del gasto público y promueve una adecuada rendición de cuentas.	9801IO1- Porcentaje de cumplimiento de metas establecidas en el Plan Estatal de Desarrollo (PED)	599- Porcentaje	0.000	94.991
		COMPONENTE	C01 - Actividades de facilitación (apoyo) desarrolladas para el cumplimiento de metas de las áreas sustantivas.	34STAFFICO1- Porcentaje de cumplimiento programático de metas sustantivas de la institución.	599- Porcentaje	96.000	100.000
1106 - Secretaría de Finanzas y Planeación							
P003 - Gestión del Gasto Público Orientado a resultados							

GOBIERNO DEL ESTADO DE QUINTANA ROO SECRETARÍA DE FINANZAS Y PLANEACIÓN PRESUPUESTO DE EGRESOS 2021 Matrices de Indicadores de Resultados (MIR)							
Institución	Programa Presupuestario (Pp)	Tipo de Resumen Narrativo	Resumen Narrativo	Indicador	Unidad de Medida del Indicador	Valor Base	Meta Prog. en el Año
		FIN	F - Contribuir a consolidar la Gestión para Resultados (GpR) como un modelo de cultura organizacional, directiva y de gestión que permita la creación de valor público en la administración pública estatal mediante el fortalecimiento a la implementación del Presupuesto basado en Resultados (PbR) y el Sistema de Evaluación del Desempeño (SED) al interior de la administración pública estatal, para mejorar la calidad del gasto público y promover una adecuada rendición de cuentas.	PED1911 - Índice General de Avance en PbR SED	375 - Índice	0.000	600.000
		PROPÓSITO	P - La Gestión para Resultados (GpR) encuentra consolidada a través del ciclo presupuestario y con una política hacendaria integral y transparente, que permite al gobierno mantener estabilidad económica y sustentabilidad de las finanzas públicas.	09O2IO1- 599- Porcentaje del Gasto Público aplicado bajo PbR		0.000	37.500
		COMPONENTE	C01 - Participación en los consejos Interinstitucionales de apoyo a la planeación del Estado, instaurada.	C1 - Porcentaje de cumplimiento de metas de los Entes de la Administración Pública Estatal	599- Porcentaje	0.000	93.284
		COMPONENTE	C02 - Rendición de cuentas de las finanzas públicas, en atención al Plan Estatal de Desarrollo y la normatividad vigente en materia Presupuestal, determinada.	C02 - Porcentaje de Estados Analíticos del Gasto publicados de acuerdo con la normatividad	599- Porcentaje	100.000	100.000

GOBIERNO DEL ESTADO DE QUINTANA ROO SECRETARÍA DE FINANZAS Y PLANEACIÓN PRESUPUESTO DE EGRESOS 2021 Matrices de Indicadores de Resultados (MIR)							
Institución	Programa Presupuestario (Pp)	Tipo de Resumen Narrativo	Resumen Narrativo	Indicador	Unidad de Medida del Indicador	Valor Base	Meta Prog. en el Año
		COMPONENTE	C03 - Contabilidad gubernamental armonizada con la finalidad de mejorar la transparencia y la rendición de cuentas.	DCGC04- Porcentaje de avance en el Proceso de Armonización Contable en el Estado.	599- Porcentaje	63.730	89.744
		M001 - Gestión y Apoyo Institucional					
	FIN		F - Contribuir a consolidar la Gestión para Resultados como un modelo de cultura organizacional, directiva y de gestión que permita la creación de valor público en la administración pública estatal., mediante acciones de facilitación para el cumplimiento de metas sustantivas	PED1911 - Índice General de Avance en PBR SED	375 - Índice	0.000	14.000
		PROPÓSITO	P - La Administración Pública Estatal mejora la calidad del gasto público y promueve una adecuada rendición de cuentas	09O11O2- Porcentaje de cumplimiento programático de metas sustantivas del Gobierno del Estado	599- Porcentaje	0.000	100.000
		COMPONENTE	C01 - Actividades de facilitación (apoyo) desarrolladas para el cumplimiento de metas de las áreas sustantivas	C01 - Porcentaje de cumplimiento programático de metas sustantivas de la institución	599- Porcentaje	80.000	69.668
		E064 - Fortalecimiento del Ingreso					
	FIN		F - Contribuir a la implementación de una política hacendaria integral a través del incremento de los ingresos propios que permita al gobierno mantener una estabilidad económica y la sustentabilidad de las	PED1811 - Índice de Autonomía Financiera	599- Porcentaje	0.000	68.000

GOBIERNO DEL ESTADO DE QUINTANA ROO SECRETARÍA DE FINANZAS Y PLANEACIÓN PRESUPUESTO DE EGRESOS 2021 Matrices de Indicadores de Resultados (MIR)							
Institución	Programa Presupuestario (Pp)	Tipo de Resumen Narrativo	Resumen Narrativo	Indicador	Unidad de Medida del Indicador	Valor Base	Meta Prog. en el Año
			finanzas públicas, mediante el desarrollo de proyectos y programas para fortalecer las acciones de recaudación de las contribuciones estatales que favorezcan el equilibrio financiero, en estricto apego a los principios de la disciplina financiera.				
		PROPÓSITO	P - El Estado de Quintana Roo incrementa su captación de ingresos propios y federales, mediante la implementación de programas que crecen al padrón de contribuyentes, promueve la formalidad mediante estímulos y establecimiento de acuerdos con la federación con el fin de mejorar las condiciones de convenios, así como la actualización de la plataforma estatal de información catastral y registral, y la negociación permanente de mejores condiciones de financiamiento de la deuda.	09O1IO1 - Índice de Capacidad de Generar Ingresos		0.000	37.500
		COMPONENTE	C01 - Aumento en el alcance a la información financiera del estado, del Estado de Quintana Roo, promoviendo la transparencia y combatiendo las prácticas de opacidad en el sector público.	C01 - Índice de Transparencia de Disponibilidad de Información Financiera de las Entidades Federativas		90.000	94.000
		COMPONENTE	C02 - Deuda Pública Contratada.	A1- Porcentaje de consultas realizadas por los ciudadanos	182- Consultas de Mujeres y Víctimas de	92.000	92.708

GOBIERNO DEL ESTADO DE QUINTANA ROO SECRETARÍA DE FINANZAS Y PLANEACIÓN PRESUPUESTO DE EGRESOS 2021 Matrices de Indicadores de Resultados (MIR)							
Institución	Programa Presupuestario (Pp)	Tipo de Resumen Narrativo	Resumen Narrativo	Indicador	Unidad de Medida del Indicador	Valor Base	Meta Prog. en el Año
					Violencia de		
					15 años y más		
1107 - Secretaría de Desarrollo Territorial Urbano Sustentable							
E056 - Vivienda Digna							
	FIN		F - Contribuir a establecer las condiciones para proporcionar vivienda adecuada y accesible para los habitantes del Estado, mediante la generación de bases institucionales y jurídicas, para impulsar la promoción y financiación de vivienda en sus diferentes modalidades, alineadas a los programas y políticas nacionales e internacionales.	PED3111-Subsidios para la Vivienda	734 - Subsidio	0.000	1,000.000
	PROPÓSITO		P - Población en situación de vulnerabilidad del Estado tiene acceso a una solución habitacional.	1304IO1- Porcentaje de Producción de Vivienda Social en Quintana Roo	599- Porcentaje de Vivienda Social en Quintana Roo	0.000	5,870.000
	COMPONENTE	C01	- Soluciones habitacionales registradas en el Estado.	SEDETUS3104C01 - Porcentaje de soluciones habitacionales registradas	599- Porcentaje de Vivienda Social en Quintana Roo	0.000	100.000
	COMPONENTE	C02	- Programa de acciones específicas para la tenencia de la tierra regularizada.	SEDETUS3104C02 - Porcentaje de lotes regularizados.	599- Porcentaje de Vivienda Social en Quintana Roo	0.000	100.000
	COMPONENTE	C03	- Títulos de Propiedad emitidos.	SEDETUS3104C03 - Porcentaje de títulos de propiedad emitidos.	599- Porcentaje de Vivienda Social en Quintana Roo	0.000	100.000
E055 - Ordenamiento Territorial, Desarrollo Urbano, Metropolitano e Insular							
	FIN		F - Contribuir a consolidar un Estado ordenado e integralmente planeado de	PED2711- Población Urbana y Rural	599- Porcentaje de Vivienda Social en Quintana Roo	0.000	75.972

GOBIERNO DEL ESTADO DE QUINTANA ROO SECRETARÍA DE FINANZAS Y PLANEACIÓN PRESUPUESTO DE EGRESOS 2021 Matrices de Indicadores de Resultados (MIR)							
Institución	Programa Presupuestario (Pp)	Tipo de Resumen Narrativo	Resumen Narrativo	Indicador	Unidad de Medida del Indicador	Valor Base	Meta Prog. en el Año
			los asentamientos humanos, los centros de población, las zonas metropolitanas e insulares, para tener entornos urbanos compactos, productivos, competitivos, incluyentes bajo el modelo de sustentabilidad que contribuya a la ordenación de la actividad económica, social e impulsen que los asentamientos humanos sean inclusivos, seguros, resilientes y sostenibles para una mejor calidad de vida de sus habitantes, mediante políticas de ordenamiento territorial, urbano, metropolitano e insular en un trabajo coordinado entre los tres niveles de gobierno, los sectores empresarial, social y académico.				
		PROPÓSITO	P - Asentamientos Humanos, Ciudades, Zonas Metropolitanas e Insulares del Estado normados a través de instrumentos de planeación en materia de Ordenamiento Territorial, Ecológico, Desarrollo Urbano, Metropolitano e Insular, así como sus leyes y reglamentos acorde a las políticas nacionales y estatales con estricto apego a los principios de gobernanza y planeación democrática.	13011O1- Porcentaje del territorio normados a integralmente y regulado	599- del Porcentaje	0.000	17.253
		COMPONENTE	C01 - Ordenamiento Territorial, Metropolitano, Desarrollo Urbano e Insular	SEDETUS2701C0 1 - instrumentos de	599- Porcentaje de	0.000	100.000

GOBIERNO DEL ESTADO DE QUINTANA ROO SECRETARÍA DE FINANZAS Y PLANEACIÓN PRESUPUESTO DE EGRESOS 2021 Matrices de Indicadores de Resultados (MIR)							
Institución	Programa Presupuestario (Pp)	Tipo de Resumen Narrativo	Resumen Narrativo	Indicador	Unidad de Medida del Indicador	Valor Base	Meta Prog. en el Año
			integralmente planeado.	planeación realizados.			
		COMPONENTE	C02 - Regulación del Control Territorial-Urbano aplicado.	SEDETUS2701C0 2 - Porcentaje de constancias de compatibilidad emitidas.	599- Porcentaje	0.000	93.846
		COMPONENTE	C03 - Obras y/o Proyectos de infraestructura urbana realizadas y supervisadas.	SEDETUS2701C0 3 - Porcentaje de obras y/o proyectos de infraestructura urbana realizadas y supervisadas.	599- Porcentaje	0.000	3.333
		COMPONENTE	C04 - Asesores inmobiliarios acreditados.	SEDETUS2701C0 4 - Porcentaje de acreditaciones emitidas.	599- Porcentaje	0.000	100.000
		M001 - Gestión y Apoyo Institucional					
		FIN	F - Contribuir a consolidar la Gestión para Resultados como un modelo de cultura organizacional, directiva y de gestión que permita la creación de valor público en la administración pública estatal, mediante acciones de facilitación para el cumplimiento de metas sustantivas	PED1911 - Índice General de Avance en PbR SED	375 - Índice	0.000	14.000
		PROPÓSITO	P - La Administración Pública Estatal mejora la calidad del gasto público y promueve una adecuada rendición de cuentas	09011O2- Porcentaje de cumplimiento programático de metas sustantivas del Gobierno del Estado	599- Porcentaje	0.000	94.991
		COMPONENTE	C01 - Actividades de facilitación (apoyo) desarrolladas para el cumplimiento de metas de las áreas sustantivas	SEDETUS1909C0 1 - Porcentaje de cumplimiento programático de metas sustantivas	599- Porcentaje	50.824	81.818

GOBIERNO DEL ESTADO DE QUINTANA ROO SECRETARÍA DE FINANZAS Y PLANEACIÓN PRESUPUESTO DE EGRESOS 2021 Matrices de Indicadores de Resultados (MIR)							
Institución	Programa Presupuestario (Pp)	Tipo de Resumen Narrativo	Resumen Narrativo	Indicador	Unidad de Medida del Indicador	Valor Base	Meta Prog. en el Año
de la institución							
1108 - Secretaría de Turismo							
E019 - Diversificación y Desarrollo Turístico							
	FIN		F - Contribuir a consolidar a Quintana Roo como un destino competitivo y líder de la actividad turística y que como motor del desarrollo económico y social del estado genere bienestar para todos mediante la Diversificación y Desarrollo del Turismo.	PED511-AFLUENCIA TURISTICA.	771 - Turista	0.000	100.000
	PROPÓSITO		P - El estado de Quintana Roo fortalece la competitividad de su oferta turística , diversificando y desarrollando productos turísticos novedosos e integrales, haciendo uso de la investigación y estadísticas que permitan definir las tendencias y prospectivas para la acertada toma de decisiones, así como colaborar de manera corresponsable con los diversos actores del sector turístico, promoviendo el financiamiento, la inversión pública y privada, así como la gestión de empresas turísticas para brindar mejores servicios turísticos a nuestros visitantes mediante el uso de herramientas tecnológicas.	0401IE01- Porcentaje de Nuevos Productos Turísticos puestos en valor	1068- Producto Turístico	0.000	100.000
	COMPONENTE	C01	- Obras de Infraestructura Turística Ejecutadas	COMPO1- Porcentaje de Obras Infraestructura Turística	830 - Obras de (Infraestructura de a)	1.000	100.000

GOBIERNO DEL ESTADO DE QUINTANA ROO SECRETARÍA DE FINANZAS Y PLANEACIÓN PRESUPUESTO DE EGRESOS 2021 Matrices de Indicadores de Resultados (MIR)							
Institución	Programa Presupuestario (Pp)	Tipo de Resumen Narrativo	Resumen Narrativo	Indicador	Unidad de Medida del Indicador	Valor Base	Meta Prog. en el Año
				Ejecutadas			
		COMPONENTE	C02 - Atención prestada a los turistas que presenten solicitudes de acompañamiento durante su estancia en los destinos turísticos del Estado	Componente2- Porcentaje de alcanzado de resolución de las solicitudes de acompañamiento recibidas en la SEDETUR	599- Porcentaje	80.000	100.000
		COMPONENTE	C03 - Herramientas de innovación y tecnología enfocadas a mejorar los servicios turísticos de la entidad desarrolladas	Componente3- Porcentaje de Operación de Plataformas Digitales	971- de Plataforma las digital	2.000	100.000
		COMPONENTE	C04 - Información Turística Estatal Integrada	Componente4- Porcentaje indicadores turísticos actualizados	372- de Indicadores	1.000	100.000
		COMPONENTE	C05 - Personas atendidas en los eventos de promoción de productos financieros	Componente5- Porcentaje personas atendidas en los eventos de promoción de productos financieros	543 - Persona de Atendida	0.000	100.000
		COMPONENTE	C06 - Certificaciones de calidad turística alcanzadas	Componente6- Porcentaje Distintivos alcanzados por las unidades económicas o empresas turísticas	1031- de Distintivo	775.000	100.000
		E021 - Sustentabilidad y Cultura Turística					
	FIN		F - Contribuir a consolidar a Quintana Roo como un destino competitivo y líder de la actividad turística y que como motor del desarrollo económico y	PED511- Afluencia turística.	771 - Turista	0.000	100.000

GOBIERNO DEL ESTADO DE QUINTANA ROO SECRETARÍA DE FINANZAS Y PLANEACIÓN PRESUPUESTO DE EGRESOS 2021 Matrices de Indicadores de Resultados (MIR)							
Institución	Programa Presupuestario (Pp)	Tipo de Resumen Narrativo	Resumen Narrativo	Indicador	Unidad de Medida del Indicador	Valor Base	Meta Prog. en el Año
			social del estado genere bienestar para todos mediante el impulso de la Sustentabilidad y la Cultura Turística.				
		PROPÓSITO	P - El estado de Quintana Roo impulsa el desarrollo sustentable de los destinos turísticos para garantizar la conservación de los recursos naturales y culturales, y para que los beneficios económicos impacten de manera positiva en las comunidades receptoras.	04021002- Porcentaje de Acuerdos de los Comités por el Desarrollo Turístico Sustentable	40 - Acuerdos	0.000	100.000
		COMPONENTE	C01 - Plan Maestro de Turismo Sustentable en diagnóstico y diseño alcanzado	Componente1- Porcentaje de Avance en el diagnóstico y diseño del Plan Maestro de Turismo Sustentable	599- Porcentaje	0.000	100.000
		COMPONENTE	C02 - Programa de Soy implementado	Componente2- Tasa de variación en el número de usuarios beneficiados	599- Porcentaje	-13.000	100.000
	E022 - Impulso a la Promoción	FIN	F - Contribuir a consolidar a Quintana Roo como un destino competitivo y líder de la actividad turística y que como motor del desarrollo económico y social del estado genere bienestar para todos, mediante el impulso a la Promoción.	PED51- AFLUENCIA TURISTICA.	771 - Turista	0.000	100.000
		PROPÓSITO	P - El Sector turístico se esfuerza por incrementar la	04031003- Comunidad Digital	1069- Seguidor(es)	0.000	100.000

GOBIERNO DEL ESTADO DE QUINTANA ROO SECRETARÍA DE FINANZAS Y PLANEACIÓN PRESUPUESTO DE EGRESOS 2021 Matrices de Indicadores de Resultados (MIR)							
Institución	Programa Presupuestario (Pp)	Tipo de Resumen Narrativo	Resumen Narrativo	Indicador	Unidad de Medida del Indicador	Valor Base	Meta Prog. en el Año
			demanda turística en los destinos turísticos de Quintana Roo, posicionando al Caribe Mexicano como una marca turística multidestino y multiproducto, con presencia global en diferentes plataformas digitales.				
		COMPONENTE	C01 - Promoción de los destinos y experiencias turísticas ejecutadas	CO1 - Porcentaje de citas de negocios atendidas	258- Encuentros de Negocios	0.000	1,795.000
		M001 - Gestión y Apoyo Institucional					
	FIN		F - Contribuir a consolidar la Gestión para Resultados como un modelo de cultura organizacional, directiva y de gestión que permita la creación de valor público en la administración pública estatal., mediante acciones de facilitación para el cumplimiento de metas sustantivas	PED1911 - Índice General de Avance en PbR SED	375 - Índice	0.000	14.000
		PROPÓSITO	P - La Administración Pública Estatal mejora la calidad del gasto público y promueve una adecuada rendición de cuentas	09O11O2- cumplimiento programático de metas sustantivas del Gobierno del Estado	599- Porcentaje de Porcentaje	0.000	94.991
		COMPONENTE	C01 - Actividades de facilitación (apoyo) desarrolladas para el cumplimiento de metas de las áreas sustantivas	Compo1- Porcentaje de cumplimiento programático de metas sustantivas de la institución	599- Porcentaje de Porcentaje	85.000	100.000
1109 - Secretaría de Educación							
E026 - Apoyos a la Permanencia en la Educación Básica							

GOBIERNO DEL ESTADO DE QUINTANA ROO SECRETARÍA DE FINANZAS Y PLANEACIÓN PRESUPUESTO DE EGRESOS 2021 Matrices de Indicadores de Resultados (MIR)							
Institución	Programa Presupuestario (Pp)	Tipo de Resumen Narrativo	Resumen Narrativo	Indicador	Unidad de Medida del Indicador	Valor Base	Meta Prog. en el Año
		FIN	F - Contribuir a garantizar el acceso y permanencia a una educación inclusiva y de calidad en todos los niveles educativos que promueva en los educandos aprendizajes para la vida mediante estrategias de atención a la demanda y permanencia en todos los niveles educativos.	PED2311 - Tasa de cobertura estatal de Educación básica	599- Porcentaje	0.000	98.443
		PROPÓSITO	P - Los alumnos de Educación Básica elevan su logro educativo.	11O2IO1 - Tasa de eficiencia terminal de educación básica	599- Porcentaje	0.000	93.422
		COMPONENTE	C01 - Atención de Educación Inicial no Escolarizada en grupos de población con mayor grado de vulnerabilidad, promovida.	C01I01- Porcentaje de infantes atendidos con el servicio de educación inicial no escolarizada	47 - Alumno	100.000	100.000
		COMPONENTE	C02 - Útiles, mochilas y uniformes escolares gratuitos de nivel básico al inicio del ciclo escolar entregados.	C02I01- Porcentaje de alumnos de educación básica (preescolar, primaria, telesecundaria), educación comunitaria del CONAFE y alumnos del CEDAR-Chetumal beneficiados con uniformes, mochilas y útiles escolares.	47 - Alumno	154.190	84.506
		COMPONENTE	C03 - Becas entregadas a alumnos de Educación Básica	C03I01- Porcentaje de alumnos de educación básica beneficiados con una beca que	53 - Alumno Beneficiado	0.000	85.000

GOBIERNO DEL ESTADO DE QUINTANA ROO SECRETARÍA DE FINANZAS Y PLANEACIÓN PRESUPUESTO DE EGRESOS 2021 Matrices de Indicadores de Resultados (MIR)							
Institución	Programa Presupuestario (Pp)	Tipo de Resumen Narrativo	Resumen Narrativo	Indicador	Unidad de Medida del Indicador	Valor Base	Meta Prog. en el Año
				concluyen el ciclo escolar.			
	E035 - Educación Media Superior						
	FIN		F - Contribuir a garantizar el acceso y permanencia a una educación inclusiva y de calidad en todos los niveles educativos que promueva en los educandos aprendizajes para la vida mediante estrategias de atención a la demanda y permanencia en todos los niveles educativos.	PED2312 - Tasa de cobertura estatal de educación media superior	599- Porcentaje	0.000	81.446
	PROPÓSITO		P - Los alumnos de educación media superior reciben una educación de calidad relevante y pertinente centrada en el mejoramiento de su desempeño escolar.	1105101- Porcentaje de los alumnos que concluyen el último semestre de su Educación Media Superior con un promedio mayor o igual a 8	599- Porcentaje	0.000	59.295
	COMPONENTE	C01	- Alumnos en Educación Media Superior, inscritos	C01101- Porcentaje de Alumnos que egresan de nivel básico (secundaria) que continúan su educación en Media Superior	62 - Alumno de que Ingresa	82.810	88.694
	COMPONENTE	C02	- Alumnos con programas de formación integral, atendidos	C02101- Porcentaje de alumnos atendidos con los programas de formación para elevar la eficiencia terminal	51 - Alumno Atendido	8.740	5.850
	COMPONENTE	C03	- Becas otorgadas a alumnos de educación media superior.	C03101- Porcentaje de alumnos de	53 - Alumno de Beneficiado	0.000	84.923

GOBIERNO DEL ESTADO DE QUINTANA ROO SECRETARÍA DE FINANZAS Y PLANEACIÓN PRESUPUESTO DE EGRESOS 2021 Matrices de Indicadores de Resultados (MIR)							
Institución	Programa Presupuestario (Pp)	Tipo de Resumen Narrativo	Resumen Narrativo	Indicador	Unidad de Medida del Indicador	Valor Base	Meta Prog. en el Año
				educación media superior beneficiados con una beca que concluyen el ciclo escolar.			
		COMPONENTE	C04 - Programa Integral de Seguridad Escolar para la prevención y seguimiento de situaciones de riesgo en los centros educativos de nivel media superior implementado.	C04I01- Porcentaje de integrantes de comunidad escolar de nivel media superior atendidos con el Programa Integral de Seguridad Escolar	538 - Persona de (s)	0.000	100.000
	E027 - Educación Superior						
	FIN		F - Contribuir a garantizar el acceso y permanencia a una educación inclusiva y de calidad en todos los niveles educativos que promueva en los educandos aprendizajes para la vida mediante estrategias de atención a la demanda y permanencia en todos los niveles educativos.	PED23I3 - Tasa de cobertura estatal de Educación Superior.	599- Porcentaje	0.000	33.932
		PROPÓSITO	P - Los alumnos de educación superior aseguran la continuidad y conclusión de sus estudios a través de programas y proyectos que favorezcan la calidad de la formación profesional.	11O6EO1 - Tasa de eficiencia terminal de educación superior	599- Porcentaje	0.000	69.897
		COMPONENTE	C01 - Educación superior con oferta educativa pertinente impartida.	C01I01- Porcentaje de absorción en las Instituciones de Educación Superior en Quintana Roo.	306- Estudiante	88.050	94.077

GOBIERNO DEL ESTADO DE QUINTANA ROO SECRETARÍA DE FINANZAS Y PLANEACIÓN PRESUPUESTO DE EGRESOS 2021 Matrices de Indicadores de Resultados (MIR)							
Institución	Programa Presupuestario (Pp)	Tipo de Resumen Narrativo	Resumen Narrativo	Indicador	Unidad de Medida del Indicador	Valor Base	Meta Prog. en el Año
		COMPONENTE	C02 - Instituciones con Programas Educativos de calidad ofertados.	C02I01- Porcentaje de Instituciones de Educación Superior Públicas y Privadas que imparten programas educativos de calidad.	580 - Plan y Programa de Estudio Revisado	13.750	18.750
		COMPONENTE	C03 - Vinculación Interinstitucional realizada.	C03I01- Porcentaje de instituciones educativas de nivel Superior que participan en actividades de vinculación.	391- de Institución	46.250	75.000
		COMPONENTE	C04 - Becas entregadas a alumnos de educación Superior.	C04A01I01- Porcentaje de alumnos de educación superior beneficiados con una beca que concluyen el ciclo escolar.	108 - Beca	0.000	84.868
		COMPONENTE	C05 - Programa Integral de Seguridad Escolar para la prevención y seguimiento de situaciones de riesgo en los centros educativos de nivel superior, implementado.	C05I01- Porcentaje de integrantes de la comunidad escolar de nivel superior, atendidos con el Programa Integral de Seguridad Escolar	165- de Comunidad Escolar Atendida	0.000	100.000
		M001 - Gestión y Apoyo Institucional					
	FIN		F - Contribuir a consolidar la Gestión para Resultados como un modelo de cultura organizacional, directiva y de gestión que permita la creación de valor público en la administración pública	PED1911 - Índice General de Avance en PbR SED	375 - Índice	0.000	14.000

GOBIERNO DEL ESTADO DE QUINTANA ROO SECRETARÍA DE FINANZAS Y PLANEACIÓN PRESUPUESTO DE EGRESOS 2021 Matrices de Indicadores de Resultados (MIR)							
Institución	Programa Presupuestario (Pp)	Tipo de Resumen Narrativo	Resumen Narrativo	Indicador	Unidad de Medida del Indicador	Valor Base	Meta Prog. en el Año
			estatal., mediante acciones de facilitación para el cumplimiento de metas sustantivas				
		PROPÓSITO	P - La Administración Pública Estatal mejora la calidad del gasto público y promueve una adecuada rendición de cuentas	09O11O2- Porcentaje de cumplimiento programático de metas sustantivas del Gobierno del Estado	599- de Porcentaje	0.000	94.991
		COMPONENTE	C01 - Actividades de facilitación (apoyo) desarrolladas para el cumplimiento de metas de las áreas sustantivas	C011O1- Porcentaje de cumplimiento programático de metas sustantivas de la institución	599- de Porcentaje	100.000	100.000
1110 - Secretaría de Desarrollo Económico							
	E071 - Capacitación, vinculación, asesoría y articulación comercial en cadenas de valor, fortaleciendo la Proveduría Local						
	FIN		F - Contribuir a Fortalecer un clima de negocios propicio para la consolidación de empresas competitivas, que incentiven la atracción de inversiones directas multisectoriales, para lograr el desarrollo integral y equitativo, generar fuentes de empleo y crecimiento económico entre las regiones del estado, con la adecuada infraestructura que demanda la sociedad, asegurando los mecanismos para prevenir posibles riesgos de corrupción en los puntos de interacción entre gobierno e iniciativa privada., mediante el fortalecimiento de la asesoría y formación	PED311 - Índice de Competitividad Estatal.	605 - Posición	0.000	48.000

GOBIERNO DEL ESTADO DE QUINTANA ROO SECRETARÍA DE FINANZAS Y PLANEACIÓN PRESUPUESTO DE EGRESOS 2021 Matrices de Indicadores de Resultados (MIR)							
Institución	Programa Presupuestario (Pp)	Tipo de Resumen Narrativo	Resumen Narrativo	Indicador	Unidad de Medida del Indicador	Valor Base	Meta Prog. en el Año
			empresarial para el incremento de la competitividad.				
		PROPÓSITO	P - Las empresas del estado elevan la productividad y competitividad de sus empresas, en cadenas de valor para una mejor y mayor comercialización de los productos y servicios, a efecto de fortalecer la proveeduría local.	02O5IO1- Integración de MIPyMES a los clústeres de Quintana Roo	599- Porcentaje	0.000	100.000
		COMPONENTE	C01 - Cadenas productivas con acceso a fondos de financiamiento y programas económicos son impulsadas y reactivadas.	PD5IC1 - Tasa de variación en el número de empresas integradas al clúster.	255- Reporte	0.000	28.571
		COMPONENTE	C02 - Sistema de Información Económica y de Mercados de Quintana Roo actualizado	PD5IC2- Porcentaje en el número de reportes generados en la actualización de la información Económica y de Mercados.	697 - Reporte	0.000	100.000
		COMPONENTE	C03 - Acciones de promoción en capacitación empresarial para el fortalecimiento de MIPyMES del estado emprendedores desarrolladas y aplicadas	PD5IC3- Promedio 83 - Artículos de material Promocionales enfocados a capacitaciones para el sector empresarial.		0.000	1.000
		E072 - Fomento a la inversión productiva con el Sistema de Mejora Regulatoria					
	FIN	FIN	F - Contribuir a Fortalecer un clima de negocios propicio para consolidación de empresas competitivas, que incentiven la atracción de inversiones	PED3I1 - Índice de Competitividad Estatal.	605 - Posición	0.000	48.000

GOBIERNO DEL ESTADO DE QUINTANA ROO SECRETARÍA DE FINANZAS Y PLANEACIÓN PRESUPUESTO DE EGRESOS 2021 Matrices de Indicadores de Resultados (MIR)							
Institución	Programa Presupuestario (Pp)	Tipo de Resumen Narrativo	Resumen Narrativo	Indicador	Unidad de Medida del Indicador	Valor Base	Meta Prog. en el Año
			directas multisectoriales, para lograr el desarrollo integral y equitativo, generar fuentes de empleo y crecimiento económico entre las regiones del estado, con la adecuada infraestructura que demanda la sociedad, asegurando los mecanismos para prevenir posibles riesgos de corrupción en los puntos de interacción entre gobierno e iniciativa privada., mediante la aceleración y aplicación de políticas públicas de mejora regulatoria y las acciones de simplificación de trámites				
		PROPÓSITO	P - El sector empresarial del estado cuenta con una mejor regulación económica y trámites simplificados que lo motivan a realizar mayores inversiones o formalizar las existentes.	02081O1- económicas en Quintana Roo	785- Unidades Económicas	0.000	53,500.000
		COMPONENTE	C01 - Trámites administrativos y de mejora regulatoria para la rápida de empresas en coordinación con los ayuntamientos e instancias federales simplificados	PD81C1 - Variación de empresas aperturadas a partir de la implementación del SARE-PROSARE.	251 - Empresa	0.000	30.046
		COMPONENTE	C02 - Sistema de Registro de Trámites y Servicios Públicos operado y evaluado.	PD81C2- Porcentaje de trámites y servicios validados de las Dependencias, Entidades y Organos Administrativos	140 - Cédula	0.000	100.000

GOBIERNO DEL ESTADO DE QUINTANA ROO SECRETARÍA DE FINANZAS Y PLANEACIÓN PRESUPUESTO DE EGRESOS 2021 Matrices de Indicadores de Resultados (MIR)							
Institución	Programa Presupuestario (Pp)	Tipo de Resumen Narrativo	Resumen Narrativo	Indicador	Unidad de Medida del Indicador	Valor Base	Meta Prog. en el Año
Desconcentrados.							
E059 - Fomento e impulso a la Producción Sustentable con Aplicación de la Tecnología							
	FIN		F - Contribuir a consolidar la participación conjunta de los sectores privado, público, educativo y de la sociedad, a fin de lograr un desarrollo económico, equilibrado y sostenido, que permita incrementar los niveles de bienestar de la población en todas las regiones que conforman el estado de Quintana Roo mediante la implementación de incentivos diferenciados que faciliten la inversión en el estado, priorizando las inversiones con sustentabilidad ambiental.	PED211- PRODUCTO INTERNO BRUTO	599- Porcentaje	0.000	1.590
	PROPÓSITO		P - Los empresarios del estado cuentan con un crecimiento económico integral y autosustentable.	0201101- Participación de fuentes renovables y alternas en la producción estatal de energía.	599- Porcentaje	0.000	2.000
	COMPONENTE		C01 - Asistencia técnica a usuarios para la eficiencia energética y el uso racional de la energía impartida.	PD11C1- asistencias técnicas realizadas a usuarios mediante la elaboración de dictámenes energéticos.	219- Dictamen de Emitido	0.000	100.000
	COMPONENTE		C02 - Capacitación en temas empresariales y vinculación comercial de empresarios del sector forestal, realizada.	PD11C2- empresarios del sector forestal a quienes se aplicaron encuestas de capacitaciones	255- de Empresario	0.000	100.000

GOBIERNO DEL ESTADO DE QUINTANA ROO SECRETARÍA DE FINANZAS Y PLANEACIÓN PRESUPUESTO DE EGRESOS 2021 Matrices de Indicadores de Resultados (MIR)							
Institución	Programa Presupuestario (Pp)	Tipo de Resumen Narrativo	Resumen Narrativo	Indicador	Unidad de Medida del Indicador	Valor Base	Meta Prog. en el Año
					empresariales y de producción y resultaron satisfactorias		
	E061 - Financiamiento y Asistencia Técnica						
	FIN		F - Contribuir a consolidar la participación conjunta de los sectores privado, público, educativo y de la sociedad, a fin de lograr un desarrollo económico, equilibrado y sostenido, que permita incrementar los niveles de bienestar de la población en todas las regiones que conforman el estado de Quintana Roo, mediante el fomento y la evaluación del acceso al financiamiento de las empresas, asegurando su sostenibilidad.	PED211- PRODUCTO INTERNO BRUTO	599- Porcentaje	0.000	1.590
	PROPÓSITO		P - Los empresarios del estado de Quintana Roo, de los préstamos de Pesos cuentan con mayores oportunidades de de la Secretaría de financiamiento para apoyar la expansión y/o permanencia de empresas (SEDE) establecidas.			0.000	100.000
	COMPONENTE		C01 - Asistencia técnica a MIPyMES en materia de financiamiento otorgada	PD21C1 - Tasa de variación en el número de asistencias técnicas otorgadas a empresarios en materia de financiamiento		0.000	1.836
	COMPONENTE		C02 - Vinculación de empresarios con el FOFINQROO (Fondo Financiamiento de Quintana Roo), para la evaluación de	PD21C2- Porcentaje de créditos autorizados a través del Fondo	195 - Créditos	141.000	73.837

GOBIERNO DEL ESTADO DE QUINTANA ROO SECRETARÍA DE FINANZAS Y PLANEACIÓN PRESUPUESTO DE EGRESOS 2021 Matrices de Indicadores de Resultados (MIR)							
Institución	Programa Presupuestario (Pp)	Tipo de Resumen Narrativo	Resumen Narrativo	Indicador	Unidad de Medida del Indicador	Valor Base	Meta Prog. en el Año
			factibilidad del otorgamiento de créditos del Programa de Quintana Roo a denominados Crédito a la Empresa y Palabra Impulso PyME Empresarios realizada.	Financiamiento de Quintana Roo a Empresas y PyME Empresarios vinculados			
		COMPONENTE	C03 - Vinculación de empresarios con intermediarios financieros realizada	PD2IC3- Porcentaje de participación de personas interesadas en pláticas impartidas en materia de productos financieros PYME	545 - Persona Capacitada	0.000	107.345
		COMPONENTE	C04 - Asesoría y capacitación en materia de emprendimiento, ahorro, y financiamiento inteligente e innovación a emprendedores y microempresarios brindada.	PD2IC4- Promedio de emprendedores microempresarios capacitados en materia de emprendimiento e innovación.	250- Emprendedores	0.000	10.000
		E069 - Fortalecimiento de la capacidad productiva de las MIPyMES, con el impulso a la diversificación productiva					
	FIN	F	Contribuir a consolidar la participación conjunta de los sectores privado, público, educativo y de la sociedad, a fin de lograr un desarrollo económico, equilibrado y sostenido, que permita incrementar los niveles de bienestar de la población en todas las regiones que conforman el estado de Quintana Roo, mediante el impulso de sistemas de calidad y certificaciones empresariales que den mayor competitividad a las empresas, así como generar oportunidades de	PED211- PRODUCTO INTERNO BRUTO	599- Porcentaje	0.000	1.590

GOBIERNO DEL ESTADO DE QUINTANA ROO SECRETARÍA DE FINANZAS Y PLANEACIÓN PRESUPUESTO DE EGRESOS 2021 Matrices de Indicadores de Resultados (MIR)							
Institución	Programa Presupuestario (Pp)	Tipo de Resumen Narrativo	Resumen Narrativo	Indicador	Unidad de Medida del Indicador	Valor Base	Meta Prog. en el Año
			diversificación productiva.				
		PROPÓSITO	P - El sector empresarial del estado cuenta con inversión diversificación y mayor inversión nacional e internacional en el Estado, Quintana Roo con estrategias de modernización e innovación en infraestructura y equipamiento, así como en la planificación y capacitación.	02O3IO1- Extranjera Directa en el estado de Quintana Roo	466 - Millones de dólares	0.000	271.500
		COMPONENTE	C01 - Empresas con el signo distintivo Hecho en Quintana Roo registradas.	PD3IC1 - Tasa de variación de empresas con registro de marca Hecho en Quintana Roo.	251 - Empresa	0.000	15.152
		COMPONENTE	C02 - Central de abasto en la Cd. De Chetumal construida y operando	PD3IC2 - Avance en la Construcción de Infraestructura de la Central de Abastos de la Cd. De Chetumal.	600- Porcentaje de Realizado	0.000	5.000
		COMPONENTE	C03 - Cadenas productivas desarrolladas y promovidas.	PD3IC3 - Tasa de variación en el número de cadenas productivas creadas	120 - Cadena Productiva	0.000	40.000
		COMPONENTE	C04 - Apoyos para el desarrollo artesanal otorgados.	PD3IC4- Porcentaje de apoyos otorgados a artesanos registrados en el Padrón Estatal de Artesanos beneficiados con el programa para el desarrollo artesanal.	73 - Apoyo	0.000	100.000
		COMPONENTE	C05 - Centros logísticos	PD3IC5-	661 - Proyecto	1,000.0	100.000

GOBIERNO DEL ESTADO DE QUINTANA ROO SECRETARÍA DE FINANZAS Y PLANEACIÓN PRESUPUESTO DE EGRESOS 2021 Matrices de Indicadores de Resultados (MIR)							
Institución	Programa Presupuestario (Pp)	Tipo de Resumen Narrativo	Resumen Narrativo	Indicador	Unidad de Medida del Indicador	Valor Base	Meta Prog. en el Año
			creados en coordinación con el sector universitario.	Porcentaje de proyectos elaborados en coordinación con el sector universitario en materia de centros logísticos.		00	
	COMPONENTE	C06 - Proyectos productivos con Instituciones de Educación Superior vinculados.	PD3IC6 - Tasa de variación del número de proyectos productivos vinculados con instituciones de educación superior.	661 - Proyecto del		0.000	9.756
	COMPONENTE	C07 - Parque Industrial Logístico con infraestructura construida.	PD3IC7- Porcentaje de avance en la construcción del parque industrial logístico.	600- Porcentaje de Avance del Realizado		5.000	3.000
	COMPONENTE	C08 - Proyectos de infraestructura para impulsar la competitividad del Estado gestionados.	PD3IC9- Porcentaje de gestión de proyectos de infraestructura Económica.	833 - Proyecto de Gestionado		0.000	100.000
	COMPONENTE	C09 - Empresas vinculadas al sector público y privado de la Zona Norte del Estado para fortalecer su competitividad y productividad.	PD3IC9- Porcentaje de empresas vinculadas con el sector público, mediante acuerdos público-privados.	34 - Acuerdo de		0.000	100.000
	COMPONENTE	C10 - Programa integral para la modernización de la infraestructura económica de la entidad implementado	PD3IC10- Porcentaje de empresarios beneficiados a través del programa de	255- Empresario		100.000	100.000

GOBIERNO DEL ESTADO DE QUINTANA ROO SECRETARÍA DE FINANZAS Y PLANEACIÓN PRESUPUESTO DE EGRESOS 2021 Matrices de Indicadores de Resultados (MIR)							
Institución	Programa Presupuestario (Pp)	Tipo de Resumen Narrativo	Resumen Narrativo	Indicador	Unidad de Medida del Indicador	Valor Base	Meta Prog. en el Año
		COMPONENTE	C11 - Plan Gran Visión 2025, actualizado.	Fomento Industrial. PD3IC11- Porcentaje de avance en la actualización del Plan Gran Visión 2025.	600- Porcentaje de Avance Realizado	0.000	10.000
		M001 - Gestión y Apoyo Institucional					
		FIN	F - Contribuir a consolidar la Gestión para Resultados como un modelo de cultura organizacional, directiva y de gestión que permita la creación de valor público en la administración pública estatal., mediante acciones de facilitación para el cumplimiento de metas sustantivas	PED1911 - Índice General de Avance en PbR SED	375 - Índice	0.000	14.000
		PROPÓSITO	P - La Administración Pública Estatal mejora la calidad del gasto público y promueve una adecuada rendición de cuentas	09O1IO2- Porcentaje de cumplimiento programático de metas sustantivas del Gobierno del Estado	599- Porcentaje	0.000	94.991
		COMPONENTE	C01 - Actividades de facilitación (apoyo) desarrolladas para el cumplimiento de metas de las áreas sustantivas	STAFFIC1- Porcentaje de cumplimiento programático de metas sustantivas de la institución	599- Porcentaje	87.963	80.723
1111 - Oficialía Mayor							
		E075 - Administración Responsable de Recursos					
		FIN	F - Contribuir para que las dependencias, entidades y organismos del Gobierno del Estado cuenten con los recursos humanos y materiales necesarios a fin de que puedan cumplir con	PED1611 - Índice General de Avance PbR-SED en el ámbito Estatal / Sección: Adquisiciones y Recursos	599- Porcentaje	0.000	100.000

GOBIERNO DEL ESTADO DE QUINTANA ROO SECRETARÍA DE FINANZAS Y PLANEACIÓN PRESUPUESTO DE EGRESOS 2021 Matrices de Indicadores de Resultados (MIR)							
Institución	Programa Presupuestario (Pp)	Tipo de Resumen Narrativo	Resumen Narrativo	Indicador	Unidad de Medida del Indicador	Valor Base	Meta Prog. en el Año
			<p>atendiendo las directrices establecidas en el Plan Estatal de Desarrollo 2016-2022, mediante la estrategia de adquirir, suministrar y administrar de manera responsable, bajo los principios de transparencia, legalidad y optimización, los recursos humanos y materiales que soliciten las dependencias, entidades y organismos para el cumplimiento de sus funciones y responsabilidades.</p>	Humanos.			
		PROPÓSITO	<p>P - Quintana Roo cuenta con un Gobierno Resultados, con servidores públicos profesionales y comprometidos con la modernización de la administración pública del Estado, logrando una eficiente y responsable administración los recursos humanos, materiales y patrimoniales del Poder Ejecutivo y adquisiciones gubernamentales transparentes.</p>	04 - Porcentaje de cumplimiento de Metas establecidas en los Componentes y Actividades durante el ejercicio 2021.	599- Porcentaje	0.000	100.000
		COMPONENTE	<p>C01 - Contratos de adquisiciones, arrendamientos y prestación de servicios firmados.</p>	C0111 - Porcentaje de Avance del número de Contratos de bienes y servicios en general firmados al Semestre.	184- Contratos	35.000	100.000
		COMPONENTE	<p>C02 - Sistema de Inventarios de muebles actualizado</p>	C0211 - Porcentaje de Avance Semestral del	114 - Bienes	0.000	100.000

GOBIERNO DEL ESTADO DE QUINTANA ROO SECRETARÍA DE FINANZAS Y PLANEACIÓN PRESUPUESTO DE EGRESOS 2021 Matrices de Indicadores de Resultados (MIR)							
Institución	Programa Presupuestario (Pp)	Tipo de Resumen Narrativo	Resumen Narrativo	Indicador	Unidad de Medida del Indicador	Valor Base	Meta Prog. en el Año
		COMPONENTE	C03 - Contratación y movimientos de personal en el sistema de nóminas del gobierno central, aplicados.	número de bienes inventariados del nivel central. C0311 - Número de nuevas Contrataciones al semestre de hombres y mujeres al servicio del sector central del Gobierno del Estado.	756- Trabajador	0.000	100.000
		COMPONENTE	C04 - Estructuras orgánicas, organigramas y perfiles de puestos de las Dependencias y Entidades, validados.	C0411 - Porcentaje de avance del número de estructuras orgánicas dictaminadas semestralmente.	305- Estructura de Orgánica	0.000	100.000
		COMPONENTE	C05 - Sistema del Servicio profesional de carrera en las Dependencias del Gobierno del Estado, implementado.	C0511 - Número de Documentos terminados y publicados en el portal del Servicio Profesional de Carrera al semestre.	234- Documento	0.000	100.000
		COMPONENTE	C06 - Programa de trabajo de Pregiras de la Coordinación de Giras y Atención al Ejecutivo, ejecutado.	C0611 - Número de Pregiras de trabajo al semestre para coordinar el desarrollo de la logística de los eventos del Ejecutivo.	599- Porcentaje	0.000	100.000
		M001 - Gestión y Apoyo Institucional					
	FIN	F	Contribuir a consolidar la Gestión para Resultados como un modelo de cultura organizacional, directiva y de gestión que permita la creación de valor público en	PED1611 - Índice General de Avance PbR-SED en el ámbito Estatal / Sección: Adquisiciones y	599- Porcentaje	0.000	1.000

GOBIERNO DEL ESTADO DE QUINTANA ROO SECRETARÍA DE FINANZAS Y PLANEACIÓN PRESUPUESTO DE EGRESOS 2021 Matrices de Indicadores de Resultados (MIR)							
Institución	Programa Presupuestario (Pp)	Tipo de Resumen Narrativo	Resumen Narrativo	Indicador	Unidad de Medida del Indicador	Valor Base	Meta Prog. en el Año
			la administración pública estatal., mediante acciones de facilitación para el cumplimiento de metas sustantivas	Recursos Humanos.			
		PROPÓSITO	P - Quintana Roo cuenta con un Gobierno de Resultados, con servidores públicos comprometidos con la modernización de la administración pública del Estado, logrando una eficiente y responsable administración los recursos humanos, materiales y patrimoniales del Poder Ejecutivo y adquisiciones gubernamentales transparentes.	599- Porcentaje de cumplimiento de Metas establecidas en los Componentes y Actividades durante el ejercicio 2021.	Porcentaje	0.000	100.000
		COMPONENTE	C01 - Actividades de facilitación y apoyo para el cumplimiento de metas de programático de las áreas sustantivas en la Oficialía Mayor de la institución desarrolladas.	C0111 - Porcentaje 599- Porcentaje		0.000	100.000
1113 - Secretaría de la Contraloría							
O001 - Gobierno Transparente							
		FIN	F - Contribuir para garantizar a la ciudadanía un gobierno honesto, confiable y transparente, a través de la rendición de cuentas, el derecho de acceso a la información pública y la protección de datos personales.	PED1411- Posición 605 - Posición		0.000	4.000
		PROPÓSITO	P - El Gobierno del Estado de Quintana Roo se encuentra posicionado entre los Estados con mejores prácticas de	0701101 - Número 501 - Mecanismos Absolutos implementados para la transparencia y		0.000	1.000

GOBIERNO DEL ESTADO DE QUINTANA ROO SECRETARÍA DE FINANZAS Y PLANEACIÓN PRESUPUESTO DE EGRESOS 2021 Matrices de Indicadores de Resultados (MIR)							
Institución	Programa Presupuestario (Pp)	Tipo de Resumen Narrativo	Resumen Narrativo	Indicador	Unidad de Medida del Indicador	Valor Base	Meta Prog. en el Año
			transparencia y rendición de cuentas a través de la construcción de instituciones honestas y confiables apegadas a los principios y valores establecidos en el código de ética de las personas servidoras públicas del Poder Ejecutivo.	rendición de cuentas			
		COMPONENTE	C01 - Información de carácter público actualizada en el Portal de Transparencia del Gobierno del Estado	C01 - Porcentaje de puntos obtenidos por las Dependencias, Entidades y Órganos Administrativos Desconcentrados de la Administración Pública Estatal en el cumplimiento de las obligaciones de transparencia.	599- Porcentaje	100.000	100.000
		COMPONENTE	C02 - Medios alternativos para el ejercicio del derecho de acceso a la información pública y exigencia de rendición de cuentas.	C02 - Porcentaje de medios alternativos a los portales electrónicos de gobierno implementados.	599- Porcentaje	100.000	100.000
		COMPONENTE	C03 - Información gubernamental en el modelo de Datos Abiertos establecida, integrada y estandarizada entre las Dependencias, Entidades y Órganos Desconcentrados de la Administración Pública Estatal.	C03 - Porcentaje de difusiones realizadas para el uso de formatos de datos abiertos	599- Porcentaje	100.000	100.000
		COMPONENTE	C04 - Fomento en materia de transparencia y Sistema Estatal anticorrupción	C04 - Porcentaje de servidores públicos	599- Porcentaje	100.000	100.000

GOBIERNO DEL ESTADO DE QUINTANA ROO SECRETARÍA DE FINANZAS Y PLANEACIÓN PRESUPUESTO DE EGRESOS 2021 Matrices de Indicadores de Resultados (MIR)							
Institución	Programa Presupuestario (Pp)	Tipo de Resumen Narrativo	Resumen Narrativo	Indicador	Unidad de Medida del Indicador	Valor Base	Meta Prog. en el Año
				capacitados para fomentar el principio de máxima publicidad.			
			0002 - Gestión y Control Gubernamental				
	FIN		F - Contribuir a impulsar una Administración Pública ordenada, controlada y transparente en la obtención de resultados y materialización de sus metas, que garantice la efectiva rendición de cuentas y el combate frontal a la corrupción, mediante el desarrollo de un programa integral de orden y control sustentando en medios de verificación, que permita obtener la comprobación de avances mesurables y la rendición de cuentas en el cumplimiento de objetivos y metas establecidas en el Plan Estatal de Desarrollo.	PED1711-Subíndice de la perspectiva gubernamental.	599 - Porcentaje	0.000	0.350
	PROPÓSITO		P - Las Dependencias, Entidades y Órganos Desconcentrados de la Administración Pública Estatal, ejercen la rendición de cuentas y el ejercicio de la gestión pública en apego a las disposiciones legales aplicables vigentes.	0702101- Porcentaje de personas que consideran que los actos de corrupción son frecuentes o muy frecuentes en su entidad federativa.	599- Porcentaje	0.000	91.000
	COMPONENTE		C01 - Mecanismos de fiscalización a los recursos del Estado, aplicados.	C01 - Porcentaje de mecanismos de fiscalización aplicados.	599- Porcentaje	100.000	100.000
	COMPONENTE		C02 - Procedimientos de Responsabilidad Administrativa desahogados, atención a los incidentes así como	C02101- Porcentaje de servidores públicos sometidos a Procedimiento de	599- Porcentaje	100.000	100.000

GOBIERNO DEL ESTADO DE QUINTANA ROO SECRETARÍA DE FINANZAS Y PLANEACIÓN PRESUPUESTO DE EGRESOS 2021 Matrices de Indicadores de Resultados (MIR)							
Institución	Programa Presupuestario (Pp)	Tipo de Resumen Narrativo	Resumen Narrativo	Indicador	Unidad de Medida del Indicador	Valor Base	Meta Prog. en el Año
			<p>cumplir con las diligencias de sustanciación que sean competencia de la Secretaría de la Contraloría.</p> <p>Responsabilidad Administrativa.</p>				
		COMPONENTE	<p>C02 - Procedimientos de Responsabilidad Administrativa desahogados, atención a los incidentes así como cumplir con las diligencias de sustanciación que sean competencia de la Secretaría de la Contraloría.</p>	<p>C02IO2- Porcentaje de procedimientos sustanciados.</p>	<p>599- de Porcentaje</p>	100.000	100.000
		COMPONENTE	<p>C02 - Procedimientos de Responsabilidad Administrativa desahogados, atención a los incidentes así como cumplir con las diligencias de sustanciación que sean competencia de la Secretaría de la Contraloría.</p>	<p>C02IO3- Porcentaje de solicitudes de defensoría de oficio atendidas</p>	<p>599- de Porcentaje de</p>	100.000	100.000
		COMPONENTE	<p>C02 - Procedimientos de Responsabilidad Administrativa desahogados, atención a los incidentes así como cumplir con las diligencias de sustanciación que sean competencia de la Secretaría de la Contraloría.</p>	<p>C02IO4- Porcentaje de exhortos atendidos</p>	<p>599- de Porcentaje</p>	100.000	100.000
		COMPONENTE	<p>C03 - Investigaciones iniciadas de oficio, por denuncias o derivados de resultados de auditorías.</p>	<p>C03 - Porcentaje de investigaciones realizadas.</p>	<p>599- Porcentaje</p>	100.000	100.000
		COMPONENTE	<p>C04 - Cédulas de revisión programático-presupuestal de las Dependencias, Entidades y Órganos Desconcentrados de la Administración Pública Estatal integradas.</p>	<p>CO4 - Porcentaje de cédulas Programático- Presupuestales integradas.</p>	<p>599- Porcentaje</p>	100.000	100.000

GOBIERNO DEL ESTADO DE QUINTANA ROO SECRETARÍA DE FINANZAS Y PLANEACIÓN PRESUPUESTO DE EGRESOS 2021 Matrices de Indicadores de Resultados (MIR)							
Institución	Programa Presupuestario (Pp)	Tipo de Resumen Narrativo	Resumen Narrativo	Indicador	Unidad de Medida del Indicador	Valor Base	Meta Prog. en el Año
		COMPONENTE	C05 - Mecanismos tendientes al fortalecimiento de la participación ciudadana en el quehacer gubernamental a través de la Contraloría Social que contribuyan al uso adecuado de los recursos públicos, implementados.	C05I01- Porcentaje de eventos de Contraloría Social dirigidos a la ciudadanía.	599- Porcentaje	90.000	100.000
		COMPONENTE	C05 - Mecanismos tendientes al fortalecimiento de la participación ciudadana en el quehacer gubernamental a través de la Contraloría Social que contribuyan al uso adecuado de los recursos públicos, implementados.	C05I02- Porcentaje de eventos de Contraloría Social dirigidos a los servidores públicos.	599- Porcentaje	90.000	100.000
		COMPONENTE	C06 - Documentos normativos-administrativos de las diferentes Instituciones Públicas evaluados, con la finalidad de que se encuentren acordes a sus atribuciones, facultades y funciones conferidas, así como el cumplimiento de los programas en el ámbito de competencia implementados.	C06 - Porcentaje de acciones realizadas.	599- Porcentaje	0.000	100.000
		COMPONENTE	C07 - Sesiones participadas en calidad de Comisario Público de los Órganos de Gobierno de las Entidades de la Administración Pública Paraestatal, Fondos y Fideicomisos.	C07I01- Porcentaje de sesiones de los Órganos de Gobierno.	599- Porcentaje	76.000	94.565
		COMPONENTE	C07 - Sesiones participadas en calidad de Comisario Público de los Órganos de Gobierno de las Entidades de la Administración Pública	C07I02- Porcentaje de carpetas de trabajo revisadas.	599- Porcentaje	90.000	94.565

GOBIERNO DEL ESTADO DE QUINTANA ROO SECRETARÍA DE FINANZAS Y PLANEACIÓN PRESUPUESTO DE EGRESOS 2021 Matrices de Indicadores de Resultados (MIR)							
Institución	Programa Presupuestario (Pp)	Tipo de Resumen Narrativo	Resumen Narrativo	Indicador	Unidad de Medida del Indicador	Valor Base	Meta Prog. en el Año
			Paraestatal, Fondos y Fideicomisos.				
		COMPONENTE	C07 - Sesiones participadas en calidad de Comisario Público de los Órganos de Gobierno de las Entidades de la Administración Pública Paraestatal, Fondos y Fideicomisos.	C07I03- Porcentaje de Órganos Gobierno integrados	599- de Porcentaje de	100.000	94.565
		COMPONENTE	C07 - Sesiones participadas en calidad de Comisario Público de los Órganos de Gobierno de las Entidades de la Administración Pública Paraestatal, Fondos y Fideicomisos.	C07I04- Porcentaje de reuniones de trabajo realizadas por el Comisario.	599- de Porcentaje de	90.000	97.297
		M001 - Gestión y Apoyo Institucional					
		FIN	F - Contribuir a consolidar la Gestión para Resultados como un modelo de cultura organizacional, directiva y de gestión que permita la creación de valor público en la administración pública estatal., mediante acciones de facilitación para el cumplimiento de metas sustantivas	PED1911 - Índice General de Avance en PbR SED	375 - Índice	0.000	14.000
		PROPÓSITO	P - La Administración Pública Estatal mejora la calidad del gasto público y promueve una adecuada rendición de cuentas	09O1I02- Porcentaje de cumplimiento programático de metas sustantivas del Gobierno del Estado	599- de Porcentaje de	0.000	94.991
		COMPONENTE	C01 - Actividades de facilitación (apoyo) desarrolladas para el cumplimiento de metas de las áreas sustantivas	C01 - Porcentaje de cumplimiento programático de metas sustantivas de la institución	599- Porcentaje de	100.000	100.000
1114 - Secretaría de Salud							

GOBIERNO DEL ESTADO DE QUINTANA ROO SECRETARÍA DE FINANZAS Y PLANEACIÓN PRESUPUESTO DE EGRESOS 2021 Matrices de Indicadores de Resultados (MIR)							
Institución	Programa Presupuestario (Pp)	Tipo de Resumen Narrativo	Resumen Narrativo	Indicador	Unidad de Medida del Indicador	Valor Base	Meta Prog. en el Año
E054 - Infraestructura en Salud							
	FIN		F - Contribuir para que la población de Quintana Roo cuente con acceso universal a los servicios de salud de manera oportuna, con un alto nivel de calidad y trato justo, mediante el impulso coordinado del Sector Salud para el fortalecimiento de Programas encaminados a la Prevención y Promoción de la Salud.	PED2411- Carencia por acceso a los servicios de salud	587- Población	0.000	11.600
	PROPÓSITO		P - Fortalecimiento a las unidades médica y formación del recurso humano en salud, para una adecuada atención a la demanda de la población, donde se ofrezca un servicio de atención médica de calidad.	1202101- Porcentaje de unidades médicas atendidas de acuerdo a las necesidades de la población.	599- Porcentaje	0.000	70.769
	COMPONENTE		C01 - Información científica de salud publicada en la revista biomédica de investigación.	C1 - Ediciones de revistas publicadas.	908- Ediciones	100.000	100.000
M001 - Gestión y Apoyo Institucional							
	FIN		F - Contribuir a consolidar la Gestión para Resultados como un modelo de cultura organizacional, directiva y de gestión que permita la creación de valor público en la administración pública estatal., mediante acciones de facilitación para el cumplimiento de metas sustantivas.	PED1911 - Índice General de Avance en PbR SED	375 - Índice	0.000	14.000
	PROPÓSITO		P - La Administración Pública Estatal mejora la calidad del gasto público y	0901102- Porcentaje de cumplimiento	599- Porcentaje	0.000	94.991

GOBIERNO DEL ESTADO DE QUINTANA ROO SECRETARÍA DE FINANZAS Y PLANEACIÓN PRESUPUESTO DE EGRESOS 2021 Matrices de Indicadores de Resultados (MIR)							
Institución	Programa Presupuestario (Pp)	Tipo de Resumen Narrativo	Resumen Narrativo	Indicador	Unidad de Medida del Indicador	Valor Base	Meta Prog. en el Año
			promueve una adecuada rendición de cuentas.	programático de metas sustantivas del Gobierno del Estado			
		COMPONENTE	C01 - Actividades de facilitación (apoyo) desarrolladas para el cumplimiento de metas de las áreas sustantivas	C1 - Porcentaje de cumplimiento del programático de metas sustantivas y Actividades de la institución	373- Indicadores de Componentes y Actividades	100.000	100.000
1115 - Secretaría de Desarrollo Agropecuario, Rural y Pesca							
E058 - Impulso al Desarrollo Agropecuario, Rural y Pesquero							
	FIN		F - Contribuir a impulsar con la participación de los Sectores Privado, educativo y de la sociedad, un desarrollo económico equilibrado y sostenido que permita incrementar los niveles de bienestar y de la población en las distintas regiones de Quintana roo, mediante el incremento de la inversión en el sector agropecuario, rural y pesquero para promover la diversificación, el desarrollo, la innovación, la modernización tecnológica y la sanidad e inocuidad agroalimentaria.	PED211- Producto interno bruto	599- Porcentaje	0.000	1.587
		PROPÓSITO	P - Productores del sector primario reciben equipo, insumos, infraestructura, asistencia técnica, y/o financiamiento para fortalecer e impulsar sus actividades productivas, su competitividad y mejorar la calidad de sus productos	03O11O1- Aportación del Sector Primario al Producto Interno Bruto Estatal	599- Porcentaje	0.000	0.790
		COMPONENTE	C01 - Programas y acciones para capacitación,	C011O1- Porcentaje	599- de Porcentaje	100.000	100.000

GOBIERNO DEL ESTADO DE QUINTANA ROO SECRETARÍA DE FINANZAS Y PLANEACIÓN PRESUPUESTO DE EGRESOS 2021 Matrices de Indicadores de Resultados (MIR)							
Institución	Programa Presupuestario (Pp)	Tipo de Resumen Narrativo	Resumen Narrativo	Indicador	Unidad de Medida del Indicador	Valor Base	Meta Prog. en el Año
			equipamiento, infraestructura, insumos, programas y acciones ejecutados en beneficio de productores agrícolas				
		COMPONENTE	C02 - Financiamiento a productores a través de créditos operados por FONDER Y FOGARQROO, otorgados	C02I01- Porcentaje de beneficiarios de financiamientos otorgados	599- de Porcentaje	100.000	100.000
		COMPONENTE	C03 - Rehabilitación y/o construcción de infraestructura rural para fortalecer la productiva ejecutada	C03I01- Porcentaje de beneficiarios por acciones ejecutadas que fortalecen la infraestructura rural	599- de Porcentaje	100.000	100.000
		COMPONENTE	C04 - Apoyos para desarrollar el sector agropecuario, pesquero y forestal que mejoren las condiciones sociales y económicas de las familias rurales realizado	C04I01- Porcentaje de apoyos otorgados por el servicio de extensionismo para el Desarrollo Rural	599- de Porcentaje	100.000	100.000
		COMPONENTE	C05 - Apoyos y subsidios pecuarios para la adquisición de maquinaria, equipo e insumos, así como de infraestructura entregados	C05I01- Porcentaje de productores pecuarios beneficiados	599- de Porcentaje	100.000	100.000
		COMPONENTE	C06 - Programas y acciones que permitan tener un incremento en la producción para el beneficio de la actividad pecuaria implementados	C06I01- Porcentaje de organizaciones pecuarias apoyadas	599- de Porcentaje	100.000	100.000
		COMPONENTE	C07 - Reorganizar actividad pesquera en el estado, implementada	la C07I01 - Valor de 467 - Millones de Pesos producción de Pesos pesquera del año		188.000	320.000
		M001 - Gestión y Apoyo Institucional					

GOBIERNO DEL ESTADO DE QUINTANA ROO SECRETARÍA DE FINANZAS Y PLANEACIÓN PRESUPUESTO DE EGRESOS 2021 Matrices de Indicadores de Resultados (MIR)							
Institución	Programa Presupuestario (Pp)	Tipo de Resumen Narrativo	Resumen Narrativo	Indicador	Unidad de Medida del Indicador	Valor Base	Meta Prog. en el Año
		FIN	F - Contribuir a consolidar la Gestión para Resultados como un modelo de cultura organizacional, directiva y de gestión que permita la creación de valor público en la administración pública estatal., mediante acciones de facilitación para el cumplimiento de metas sustantivas	PED111 - Índice General de Avance en PbR SED	375 - Índice	0.000	14.000
		PROPÓSITO	P - La Administración Pública Estatal mejora la calidad del gasto público y promueve una adecuada rendición de cuentas	09O11O2- cumplimiento programático de metas sustantivas del Gobierno del Estado	599- Porcentaje de Porcentaje	0.000	94.991
		COMPONENTE	C01 - Actividades de facilitación (apoyo) desarrolladas para el cumplimiento de metas de las áreas sustantivas	C01101- cumplimiento programático de metas sustantivas de la institución	599- Porcentaje de Porcentaje	100.000	94.737
1116 - Secretaría de Seguridad Pública							
E006 - Equipamiento y Tecnología para la Seguridad							
		FIN	F - Contribuir a fortalecer las herramientas en materia de seguridad a fin de mejorar la capacidad de respuesta e inteligencia policial en la prevención y combate a la delincuencia mediante la modernización y ampliación de la infraestructura física y tecnológica en materia de seguridad; así como el equipamiento a los cuerpos policiales.	PED712 - Tasa de incidencia delictiva por cada 100 mil habitantes	208 - Delito	0.000	21,044.00
		PROPÓSITO	P - La Secretaría de Seguridad Pública	06O21O1- cuenta	599- Porcentaje de Porcentaje	0.000	90.000

GOBIERNO DEL ESTADO DE QUINTANA ROO SECRETARÍA DE FINANZAS Y PLANEACIÓN PRESUPUESTO DE EGRESOS 2021 Matrices de Indicadores de Resultados (MIR)							
Institución	Programa Presupuestario (Pp)	Tipo de Resumen Narrativo	Resumen Narrativo	Indicador	Unidad de Medida del Indicador	Valor Base	Meta Prog. en el Año
			con el equipamiento personal, institucional y tecnológico, para atender de forma inmediata a la ciudadanía.	tiempos de respuesta operativa menor a la 10 minutos			
		COMPONENTE	C01 - Cuerpos de seguridad equipados.	INDCOM1P8- Porcentaje Elementos Policiales Equipados.	599- de Porcentaje	100.000	100.000
		COMPONENTE	C02 - Proyecto Quintana Roo Seguro implementado.	INDCOM2P8- Porcentaje ejecución del Proyecto Quintana Roo Seguro	599- de Porcentaje	0.000	100.000
		COMPONENTE	C03 - Edificios policiales con equipamiento e infraestructura modernizados	INDCOM3P8- e Porcentaje áreas policiales modernizadas y equipadas	599- de Porcentaje	0.000	100.000
		COMPONENTE	C04 - Equipamiento de Seguridad del Personal del Ente encargado de la Protección Especializada Adquirido.	INDCOM4P8- Porcentaje de equipamiento de seguridad adquirido en el año.	599- de Porcentaje	0.000	100.000
		E004 - Capacitación, Vinculación y Actuación de los Cuerpos Policiales					
	FIN		F - Contribuir a fortalecer los cuerpos policiales para proteger a los ciudadanos y consolidar un estado seguro, mediante la capacitación, vinculación y actuación de los cuerpos policiales.	PED711 - Delitos ocurridos	208 - Delito	0.000	252,669.000
		PROPÓSITO	P - Los elementos que integran los cuerpos policiales profesionalizados capacitados, cumpliendo efectivamente con sus funciones	06O1IO1- Porcentaje Elementos Policiales Capacitados	599- de Porcentaje	0.000	91.374

GOBIERNO DEL ESTADO DE QUINTANA ROO SECRETARÍA DE FINANZAS Y PLANEACIÓN PRESUPUESTO DE EGRESOS 2021 Matrices de Indicadores de Resultados (MIR)							
Institución	Programa Presupuestario (Pp)	Tipo de Resumen Narrativo	Resumen Narrativo	Indicador	Unidad de Medida del Indicador	Valor Base	Meta Prog. en el Año
		COMPONENTE	C01 - Estado de Fuerza Policial Incrementado.	Operativo	INDCOM1P7- Porcentaje de elementos policiales contratados	599- de Porcentaje	9.000 35.714
		COMPONENTE	C02 - Elementos Policiales Capacitados certificarse.	para	INDCOM2P7- Porcentaje de elementos policiales capacitados para certificarse	599- de Porcentaje	0.000 7.310
		COMPONENTE	C03 - Servicio de Carrera Profesional Policial implementado.	Profesional	INDCOM3P7- Porcentaje de elementos policiales sujetos al Servicio Profesional de Carrera en los términos que marca la Ley General de Sistema Nacional de Seguridad Pública.	599- de Porcentaje	35.000 7.310
		COMPONENTE	C04 - Condiciones laborales de los policías mejoradas.		INDCOM4P7- Porcentaje acciones implementadas para mejorar la calidad de vida de los policías.	599- de Porcentaje	92.000 100.000
		COMPONENTE	C05 - Solicitudes de autorización y revalidación de empresas de seguridad privada; y las del comité de seguridad técnica atendidas.	de	INDCOM5P7- Porcentaje solicitudes de seguridad técnica atendidas	599- de Porcentaje	100.000 100.000
		COMPONENTE	C06 - Estrategias de coordinación con los gobiernos municipales sobre un Plan de Acción Homologado implementado.	de	INDCOM6P7- Porcentaje Operativos Homologados	599- de Porcentaje	48.000 100.000

GOBIERNO DEL ESTADO DE QUINTANA ROO SECRETARÍA DE FINANZAS Y PLANEACIÓN PRESUPUESTO DE EGRESOS 2021 Matrices de Indicadores de Resultados (MIR)							
Institución	Programa Presupuestario (Pp)	Tipo de Resumen Narrativo	Resumen Narrativo	Indicador	Unidad de Medida del Indicador	Valor Base	Meta Prog. en el Año
		COMPONENTE	C07 - Personal de instituciones de Seguridad Pública Estatal, Municipal y de Fiscalía General del Estado aprobado en control de confianza con certificado único policial.	INDCOM7P7- Porcentaje de personal de las instituciones de Seguridad Pública Estatal, Municipal y Fiscalía General del Estado aprobado en control de confianza con Certificado Único Policial	599- Porcentaje	25.150	49.946
		COMPONENTE	C08 - Seguridad integral otorgada.	INDCOM8P7- Porcentaje de Seguridad Integral otorgado.	599- Porcentaje	0.000	100.000
		E008 - Sistema Penitenciario					
		FIN	F - Contribuir a fortalecer el sistema penitenciario para lograr una reinserción social del individuo con dignidad, respeto a su integridad y a sus derechos humanos mediante el fortalecimiento del Sistema Penitenciario.	PED1011- Diagnóstico Nacional de Supervisión Penitenciaria de los Centros Estatales	681 - Puntaje	0.000	6.500
		PROPÓSITO	P - Las personas que hayan cumplido o estén cumpliendo una pena privativa de la libertad son reinseridas de manera efectiva integral procurando la reincorporación a la sociedad.	06O4IO1- Porcentaje de personas reinseridas efectivamente a la sociedad	599- Porcentaje	0.000	6.464
		COMPONENTE	C01 - Infraestructura penitenciaria fortalecida.	INDCOM1P10- Porcentaje de obras del sistema penitenciario realizadas.	599- Porcentaje	0.000	100.000
		COMPONENTE	C02 - Programa Integral de reinserción social implementado.	INDCOM2P10- Porcentaje de reincidencia	599- Porcentaje	0.000	1.293

GOBIERNO DEL ESTADO DE QUINTANA ROO SECRETARÍA DE FINANZAS Y PLANEACIÓN PRESUPUESTO DE EGRESOS 2021 Matrices de Indicadores de Resultados (MIR)							
Institución	Programa Presupuestario (Pp)	Tipo de Resumen Narrativo	Resumen Narrativo	Indicador	Unidad de Medida del Indicador	Valor Base	Meta Prog. en el Año
					Personas Privadas de su Libertad		
		COMPONENTE	C03 - Centro de Ejecución de Medidas para Adolescentes Operando.	INDCOM3P10- Porcentaje de Programas de Ejecución para los adolescentes en conflicto con la Ley.	599- Porcentaje	100.000	100.000
		E007 - Corresponsabilidad en la Prevención del Delito y Responsabilidad Vial					
		FIN	F - Contribuir en incluir a la ciudadanía en la prevención de la delincuencia y la seguridad vial, para crear comunidades seguras mediante el desarrollo de esquemas y herramientas de corresponsabilidad para la Prevención del delito y el fomento a la educación vial.	PED911- Percepción de la Seguridad Pública	599- Porcentaje	0.000	53.000
		PROPÓSITO	P - La ciudadanía participa en la prevención social de la violencia y la delincuencia.	06031O1- Porcentaje de mesas de enlace instaladas	599- Porcentaje	0.000	100.000
		COMPONENTE	C01 - Comités vecinales, empresariales y escolares para la prevención de la violencia y la delincuencia conformados.	INDCOM1P9- Porcentaje de comités conformados en el Estado.	599- Porcentaje	0.000	100.000
		COMPONENTE	C02 - Acciones de prevención del delito de los sectores sociales, educativo y empresarial en la prevención del delito realizadas.	INDCOM2P9- Porcentaje de pláticas informativas de prevención realizadas en el Estado.	599- Porcentaje	0.000	100.000
		COMPONENTE	C03 - Plan Operativo en materia de Seguridad Vial Implementado.	INDCOM3P9- Tasa de variación de disminución de Accidentes de Tránsito del Municipio de	925 - Tasa de Variación	-1.500	-3.226

GOBIERNO DEL ESTADO DE QUINTANA ROO SECRETARÍA DE FINANZAS Y PLANEACIÓN PRESUPUESTO DE EGRESOS 2021 Matrices de Indicadores de Resultados (MIR)							
Institución	Programa Presupuestario (Pp)	Tipo de Resumen Narrativo	Resumen Narrativo	Indicador	Unidad de Medida del Indicador	Valor Base	Meta Prog. en el Año
Othón P. Blanco							
M001 - Gestión y Apoyo Institucional							
	FIN		F - Contribuir a consolidar la Gestión para Resultados como un modelo de cultura organizacional, directiva y de gestión que permita la creación de valor público en la administración pública estatal., mediante acciones de facilitación para el cumplimiento de metas sustantivas	PED1911 - Índice General de Avance en PBR SED	375 - Índice	0.000	14.000
	PROPÓSITO		P - La Administración Pública Estatal mejora la calidad del gasto público y promueve una adecuada rendición de cuentas	09O11O2- Porcentaje de cumplimiento programático de metas sustantivas del Gobierno del Estado	599- Porcentaje	0.000	94.991
	COMPONENTE		C01 - Actividades de facilitación (apoyo) desarrolladas para el cumplimiento de metas de las áreas sustantivas	INDCSTAFF- Porcentaje de cumplimiento programático de metas sustantivas de la institución	599- Porcentaje	48.039	100.000
1117 - Secretaría de Ecología y Medio Ambiente							
E057 - Política Ambiental y Planeación Técnica							
	FIN		F - Contribuir a garantizar la protección, conservación y aprovechamiento sustentable de los recursos naturales para mejorar la calidad de vida de los quintanarroenses, mitigando los impactos derivados de las principales actividades productivas que generan afectación al medio ambiente y la biodiversidad, mediante instrumentos, mecanismos y programas	PED2811 - Manejo Sustentable de Medio Ambiente	681 - Puntaje	0.000	54.000

GOBIERNO DEL ESTADO DE QUINTANA ROO SECRETARÍA DE FINANZAS Y PLANEACIÓN PRESUPUESTO DE EGRESOS 2021 Matrices de Indicadores de Resultados (MIR)							
Institución	Programa Presupuestario (Pp)	Tipo de Resumen Narrativo	Resumen Narrativo	Indicador	Unidad de Medida del Indicador	Valor Base	Meta Prog. en el Año
			orientados a concientizar, regular y cumplir la normatividad ambiental aplicable.				
		PROPÓSITO	P - Ordenar el territorial del estado para reducir los impactos ambientales, a través de la elaboración de Programas de Ordenamiento Ecológicos, que tengan congruencia con los Programas de Desarrollo Urbano.	14O2IO1-	599- Porcentaje de la Superficie del estado con instrumento de política ambiental.	0.000	100.000
		COMPONENTE	C01 - Elaborar y actualizar los programas de ordenamiento ecológico que garanticen la protección y aprovechamiento sustentable de los recursos naturales del Estado.	280C1 - Superficie ordenada del estado a través de los ordenamientos y elaborados.	599- Porcentaje	0.000	13.634
		COMPONENTE	C02 - Implementar medidas de mitigación y adaptación ante el cambio climático, de encaminadas en la Reducción de Emisiones por Deforestación y Degradación	CAMCLIMCOM2 - Tasa de variación de gases efecto invernadero por deforestación y degradación forestal	925 - Tasa de Variación	700.000 .000	-28.571
		COMPONENTE	C03 - Obtener evaluación satisfactoria realizada por personas que participan en eventos de cultura ambiental al año.	8 en la 28057IC1EDUAM B - Promedio simple de calificación en la evaluación satisfactoria de los participantes en actividades de cultura ambiental.	652- Promedio	1.000.0 00	8.200
		COMPONENTE	C04 - Consolidar al Consejo Estatal de Educación Ambiental de Quintana Roo como órgano consultor en	educambcomp4 - acuerdos cumplidos en	599- Porcentaje de Porcentaje	3.000	75.000

GOBIERNO DEL ESTADO DE QUINTANA ROO SECRETARÍA DE FINANZAS Y PLANEACIÓN PRESUPUESTO DE EGRESOS 2021 Matrices de Indicadores de Resultados (MIR)							
Institución	Programa Presupuestario (Pp)	Tipo de Resumen Narrativo	Resumen Narrativo	Indicador	Unidad de Medida del Indicador	Valor Base	Meta Prog. en el Año
			materia de educación y cultura ambiental.	sesiones del Consejo Estatal de Educación Ambiental de Quintana Roo celebradas.			
		COMPONENTE	C05 - Disminuir el impacto ambiental de las instituciones públicas con la implementación del Programa Estatal del Sistema de Manejo Ambiental de Quintana Roo.	educambcomp5 - 599- Porcentaje de Porcentaje		0.000	64.286
		COMPONENTE	C06 - Actualización del marco jurídico en materia ambiental publicados	JURIDICOCOMP6 599- Porcentaje de Porcentaje documentos normativos publicados, para la legal procedencia de las actividades jurídicas ambientales		0.000	50.000
		E060 - Gestión y Protección Ambiental					
	FIN		F - Contribuir a garantizar la protección, conservación y aprovechamiento sustentable de los recursos naturales para mejorar la calidad de vida de los quintanarroenses, mitigando los impactos derivados de las principales actividades productivas que generan afectación al medio ambiente y la biodiversidad, mediante instrumentos, mecanismos y programas orientados a concientizar, regular y cumplir la normatividad ambiental aplicable.	PED2811 - Manejo Sustentable de Medio Ambiente	681 - Puntaje	0.000	54.000

GOBIERNO DEL ESTADO DE QUINTANA ROO SECRETARÍA DE FINANZAS Y PLANEACIÓN PRESUPUESTO DE EGRESOS 2021 Matrices de Indicadores de Resultados (MIR)							
Institución	Programa Presupuestario (Pp)	Tipo de Resumen Narrativo	Resumen Narrativo	Indicador	Unidad de Medida del Indicador	Valor Base	Meta Prog. en el Año
		PROPÓSITO	P - Los Sujetos obligados fortalecen la gestión integral del aire, agua y suelo, a través de establecimiento de medidas de prevención, protección, de control y de seguridad.	14O11O1- Porcentaje de establecimientos regulados en materia de residuos, agua, suelo, aire, impacto y riesgo ambiental	599- Porcentaje	0.000	100.000
		COMPONENTE	C01 - Fortalecer la gestión integral de residuos en coordinación con los municipios del Estado	RESOLICOMP1- Porcentaje de residuos valorizados a través de la aplicación de la normatividad e instrumentos de regulación	599- Porcentaje	0.000	85.290
		COMPONENTE	C02 - Garantizar y promover el aprovechamiento sustentable, conservación, restauración y protección de la Biodiversidad de la Selva y sus ecosistemas del Estado de Quintana Roo.	poliforescomp2- hectáreas en las acciones implementadas para el aprovechamiento, la restauración y protección de las selvas y sus ecosistemas	599- Porcentaje	0.000	100.000
		COMPONENTE	C03 - Contar con un territorio ordenado de acuerdo con la vocación ecológica, económica y social a través de la inclusión de la dimensión ambiental, como un eje rector de la política y ambiental y de planeación.	IMPYRIESCOMP3 - Superficie ordenada a través del porcentaje de proyectos evaluados en materia de impacto y riesgo en el territorio estatal en relación con los trámites ingresados.	599- Porcentaje	20.000	70.000
		COMPONENTE	C04 - Generar un nuevo	28051C4-	599-	110.000	74.872

GOBIERNO DEL ESTADO DE QUINTANA ROO SECRETARÍA DE FINANZAS Y PLANEACIÓN PRESUPUESTO DE EGRESOS 2021 Matrices de Indicadores de Resultados (MIR)							
Institución	Programa Presupuestario (Pp)	Tipo de Resumen Narrativo	Resumen Narrativo	Indicador	Unidad de Medida del Indicador	Valor Base	Meta Prog. en el Año
			modelo de la gestión ambiental integral a través de la evaluación del impacto y riesgo ambiental, que permita armonizar el desarrollo económico con la conservación de los recursos naturales y el medio ambiente.	Superficie ordenada a través del porcentaje de proyectos evaluados en materia de impacto y riesgo en el territorio estatal en relación con los trámites ingresados.	Porcentaje		
		COMPONENTE	C05 - Evaluar y emitir opiniones con estricto apego a la normatividad en la materia, los estudios de impacto, cambio de uso de suelo y riesgo ambiental que solicite la Federación.	IMPYRIESCOMP5 - Número de Opiniones técnicas en Materia de Impacto Ambiental de competencia Federal	218- Dictamen (Opinión)	20.000	30.000
		COMPONENTE	C06 - Creación de Herramientas financieras para el medio ambiente	planeacomp6- avance del Fondo ambiental para el Estado	599- Porcentaje	0.000	100.000
		COMPONENTE	C07 - Regular a los sujetos obligados en materia de emisiones, para contribuir en la mitigación de la contaminación ambiental.	PREVCONTAMCO MP1 - Porcentaje de instrumentos de regulación otorgados.	599- Porcentaje	100.000	100.000
		COMPONENTE	C08 - Establecer una política de la conservación, protección y mejoramiento de la reserva forestal y el desarrollo de alternativas de aprovechamiento sustentable.	2805fomeforestco mp8 - Porcentaje de acciones en materia de Protección y conservación forestal.	599- Porcentaje	10.000	80.000
		COMPONENTE	C09 - Instrumentos de gestión y protección ambiental que regulen al territorio estatal otorgado	COMP9AREAS- instrumentos de gestión y protección ambiental que regulen al territorio	599- Porcentaje	0.000	100.000

GOBIERNO DEL ESTADO DE QUINTANA ROO SECRETARÍA DE FINANZAS Y PLANEACIÓN PRESUPUESTO DE EGRESOS 2021 Matrices de Indicadores de Resultados (MIR)							
Institución	Programa Presupuestario (Pp)	Tipo de Resumen Narrativo	Resumen Narrativo	Indicador	Unidad de Medida del Indicador	Valor Base	Meta Prog. en el Año
estatal							
M001 - Gestión y Apoyo Institucional							
	FIN		F - Contribuir a consolidar la Gestión para Resultados como un modelo de cultura organizacional, directiva y de gestión que permita la creación de valor público en la administración pública estatal., mediante acciones de facilitación para el cumplimiento de metas sustantivas	PED1911 - Índice General de Avance en PBR SED	375 - Índice	0.000	14.000
	PROPÓSITO		P - La Administración Pública Estatal mejora la calidad del gasto público y promueve una adecuada rendición de cuentas	09O1IO2- Porcentaje de cumplimiento programático de metas sustantivas del Gobierno del Estado	599- Porcentaje	0.000	94.991
	COMPONENTE		C01 - Actividades de facilitación (apoyo) desarrolladas para el cumplimiento de metas de las áreas sustantivas	SEMACOMP1APO YO - Porcentaje de cumplimiento programático de metas sustantivas de la institución	599- Porcentaje	66.000	79.710
1118 - Secretaría de Desarrollo Social							
E028 - Igualdad de Oportunidades y Servicios Comunitarios							
	FIN		F - Contribuir a mejorar la calidad de vida de las personas que se encuentran en situación de pobreza y marginación mediante la atención de las necesidades más apremiantes.	PED2111- Porcentaje de la población en situación de pobreza	599- Porcentaje de	0.000	26.400
	PROPÓSITO		P - Impulsar la igualdad de oportunidades y atender las necesidades comunitarias que permitan el acceso a los servicios sociales,	10O1IO1- Población Vulnerable por Carenacias Sociales.	538 - Persona (s)	0.000	3.000

GOBIERNO DEL ESTADO DE QUINTANA ROO SECRETARÍA DE FINANZAS Y PLANEACIÓN PRESUPUESTO DE EGRESOS 2021 Matrices de Indicadores de Resultados (MIR)							
Institución	Programa Presupuestario (Pp)	Tipo de Resumen Narrativo	Resumen Narrativo	Indicador	Unidad de Medida del Indicador	Valor Base	Meta Prog. en el Año
			mejorando la calidad de vida, el entorno y bienestar de las familias con mayor desventaja social.				
		COMPONENTE	C01 - Audiencias públicas realizadas.	SEDESOT1C1- Porcentaje personas atendidas en las Audiencias Realizadas	543 - Persona de Atendida	100.000	100.000
		COMPONENTE	C02 - Caravanas realizadas.	SEDESOT1C2- Porcentaje personas que asisten a las Caravanas Realizadas	538 - Persona de (s)	0.000	100.000
		COMPONENTE	C03 - Consejos Consultivos Ciudadanos Fomentados.	SEDESOT1C3- Porcentaje personas informadas.	538 - Persona de (s)	0.000	100.000
		COMPONENTE	C04 - Convenios y acciones generales de Colaboración para el desarrollo de Programas Sociales con la participación del Sector Educativo, Social y de Gobierno, Implementados.	SEDESOT1C4- Porcentaje Personas informadas con los Acuerdos de Coordinación firmados.	538 - Persona de (s)	0.000	100.000
		COMPONENTE	C05 - Apoyo asistencial de forma directa y/o en especie a ciudadanos de escasos recursos del Estado de Quintana Roo, canalización de sus demandas, así como apoyos a asociaciones civiles, otorgados.	SEDESOT1C5- Porcentaje personas beneficiadas.	538 - Persona de (s)	0.000	100.000
		COMPONENTE	C06 - Comités Comunitarios organizados y desarrollados	SEDESOT1C6 - Porcentaje personas beneficiadas con la integración de los comités comunitarios.	538 - Persona de (s)	0.000	100.000

GOBIERNO DEL ESTADO DE QUINTANA ROO SECRETARÍA DE FINANZAS Y PLANEACIÓN PRESUPUESTO DE EGRESOS 2021 Matrices de Indicadores de Resultados (MIR)							
Institución	Programa Presupuestario (Pp)	Tipo de Resumen Narrativo	Resumen Narrativo	Indicador	Unidad de Medida del Indicador	Valor Base	Meta Prog. en el Año
		COMPONENTE	C07 - Padrón Único de Beneficiarios Actualizado.	SEDESOT1C7- Porcentaje de avance en la Integración del Padrón Único de Beneficiarios.	381 - Informe	0.000	100.000
		COMPONENTE	C08 - Programa hambre cero para el combate al rezago alimentario con el sector público y social Instrumentado.	SEDESOT1C8- Porcentaje de personas beneficiadas con paquetes alimentarios.	538 - Persona de (s)	0.000	100.000
		COMPONENTE	C09 - Formulación, Instrumentación, Control y Evaluación de la Política Social Estatal realizada.	SEDESOT1C9- Porcentaje de avance del Informe de Evaluación de la Política Social.	381 - Informe	0.000	100.000
		COMPONENTE	C10 - Acciones para la Atención a Factores de Riesgo Social y Seguridad Humana Gestionadas.	SEDESOT1C10- Porcentaje de personas beneficiadas con acciones para la atención a factores de riesgo social y seguridad humana gestionadas.	543 - Persona de Atendida	0.000	100.000
		COMPONENTE	C11 - Capacitaciones en materia de Desarrollo de Proyectos Sociales y derechos Humanos Realizadas.	SEDESOT1C11- Porcentaje de Asociaciones de la Sociedad Civil Capacitadas en los cursos impartidos por la SEDESOT.	543 - Persona de Atendida	0.000	100.000
		COMPONENTE	C12 - Aplicación del Modelo de Prevención en las Acciones Desarrolladas en los Espacios Públicos Rescatados.	SEDESOT1C12- Porcentaje de personas beneficiadas	544 - Persona de Beneficiada	0.000	100.000
		E032 - Infraestructura Social Básica					
	FIN		F - Contribuir a mejorar la calidad de vida de las personas que	PED2111- Porcentaje de la población	599- Porcentaje en	0.000	26.400

GOBIERNO DEL ESTADO DE QUINTANA ROO SECRETARÍA DE FINANZAS Y PLANEACIÓN PRESUPUESTO DE EGRESOS 2021 Matrices de Indicadores de Resultados (MIR)							
Institución	Programa Presupuestario (Pp)	Tipo de Resumen Narrativo	Resumen Narrativo	Indicador	Unidad de Medida del Indicador	Valor Base	Meta Prog. en el Año
			encuentran en situación de pobreza y marginación mediante la atención de las necesidades más apremiantes.	situación de pobreza			
		PROPÓSITO	P - Contribuir a satisfacer las carencias y déficit de infraestructura social básica en las zonas urbanas y rurales que coadyuven a la disminución de las desigualdades sociales.	1002IO1- Familias Atendidas con Infraestructura Social Básica.	332 - Familia	0.000	100.000
		COMPONENTE	C01 - Viviendas Mejoradas.	SEDESOT2C1- Porcentaje de familias beneficiadas.	332 - Familia	0.000	100.000
		COMPONENTE	C02 - Espacios Públicos Rescatados para la Aplicación del Modelo de Prevención.	SEDESOT2C2- Porcentaje de personas beneficiadas.	538 - Persona de (s)	0.000	100.000
		COMPONENTE	C03 - Acciones de coordinación de programas para infraestructura social básica en zonas rurales y urbanas realizadas.	SEDESOT2C3- Porcentaje de acciones realizadas de coordinación de programas para infraestructura social básica	16 - Acciones de Mejora	0.000	100.000
		COMPONENTE	C04 - Estufas ahorradoras de leña entregadas.	SEDESOT2C4- Porcentaje de familias beneficiadas con la instalación de estufa ecológica	332 - Familia	0.000	100.000
		E033 - Apoyo a las Actividades Productivas					
	FIN		F - Contribuir a mejorar la calidad de vida de las personas que se encuentran en situación de pobreza y marginación mediante la atención de las necesidades más	PED2111- Porcentaje de la población en situación de pobreza	599- Porcentaje	0.000	26.400

GOBIERNO DEL ESTADO DE QUINTANA ROO SECRETARÍA DE FINANZAS Y PLANEACIÓN PRESUPUESTO DE EGRESOS 2021 Matrices de Indicadores de Resultados (MIR)							
Institución	Programa Presupuestario (Pp)	Tipo de Resumen Narrativo	Resumen Narrativo	Indicador	Unidad de Medida del Indicador	Valor Base	Meta Prog. en el Año
			apremiantes.				
		PROPÓSITO	P - Mejorar los niveles de ingresos de las familias vulnerables por falta de recursos económicos que les permita ampliar su calidad de vida.	1003IO1- Personas beneficiadas con apoyos financiados para mejorar el Ingreso.	538 - Persona (s)	0.000	100.000
		COMPONENTE	C01 - Proyectos productivos Ejecutados.	SEDESOT3C1- Porcentaje de personas beneficiadas con proyectos productivos.	538 - Persona (s)	0.000	100.000
		COMPONENTE	C02 - Créditos a la Palabra a Emprendedores Entregados.	SEDESOT3C2- Porcentaje de personas emprendedoras beneficiadas con créditos entregados.	538 - Persona (s)	0.000	100.000
		M001 - Gestión y Apoyo Institucional					
		FIN	F - Contribuir a consolidar la Gestión para Resultados como un modelo de cultura organizacional, directiva y de gestión que permita la creación de valor público en la administración pública estatal., mediante acciones de facilitación para el cumplimiento de metas sustantivas.	PED1911 - Índice General de Avance en PbR SED	375 - Índice	0.000	14.000
		PROPÓSITO	P - La Administración Pública Estatal mejora la calidad del gasto público y promueve una adecuada rendición de cuentas	09O1IO2- Porcentaje de cumplimiento programático de metas sustantivas del Gobierno del Estado	599- de Porcentaje	0.000	95.116
		COMPONENTE	C01 - Actividades de facilitación desarrolladas para el	SEDESOPAC1- (apoyo) Porcentaje de cumplimiento	599- de Porcentaje	100.000	100.000

GOBIERNO DEL ESTADO DE QUINTANA ROO SECRETARÍA DE FINANZAS Y PLANEACIÓN PRESUPUESTO DE EGRESOS 2021 Matrices de Indicadores de Resultados (MIR)							
Institución	Programa Presupuestario (Pp)	Tipo de Resumen Narrativo	Resumen Narrativo	Indicador	Unidad de Medida del Indicador	Valor Base	Meta Prog. en el Año
			cumplimiento de metas de las áreas sustantivas	programático de metas sustantivas de la institución			
1122 - Secretaría del Trabajo y Previsión Social							
E015 - Protección de los Derechos Laborales							
	FIN		F - Contribuir a impulsar el acceso a empleos productivos, formales, con garantías de cumplimiento de la normatividad laboral y en igualdad de oportunidades para hombres, mujeres y grupos vulnerables, que mejoren las condiciones de trabajo de las personas sin empleo y en situación de informalidad, mediante esquemas de vinculación, vigilancia, procuración y justicia laboral eficientes que promuevan la colocación formal con acceso a salud, seguridad social y salarios dignos.	PED111 - Tasa de 599-desocupación	Porcentaje	0.000	3.100
	PROPÓSITO		P - Trabajadores tienen garantizada la protección de sus derechos laborales	P - Tasa de 599-intervención de la autoridad laboral para proteger los derechos de la población ocupada al término de la relación de trabajo	Porcentaje	0.000	5.000
	COMPONENTE	C01	- Demandas individuales concluidas entre particulares para abatir el rezago	C01 - Tasa de 599-efectividad de conclusión de demandas individuales entre particulares	Porcentaje	50.296	50.993
	COMPONENTE	C02	- Quejas conciliadas con acuerdos amistosos mediante intermediación de la	C02 - Porcentaje 599-efectividad de conciliación	Porcentaje	43.518	44.497

GOBIERNO DEL ESTADO DE QUINTANA ROO SECRETARÍA DE FINANZAS Y PLANEACIÓN PRESUPUESTO DE EGRESOS 2021 Matrices de Indicadores de Resultados (MIR)							
Institución	Programa Presupuestario (Pp)	Tipo de Resumen Narrativo	Resumen Narrativo	Indicador	Unidad de Medida del Indicador	Valor Base	Meta Prog. en el Año
			la autoridad laboral.	administrativa de las quejas			
		COMPONENTE	C03 - Demandas individuales burocráticas concluidas para abatir el rezago.	C03 - Tasa de efectividad en la conclusión de demandas laborales burocráticas	de 599- Porcentaje de	78.857	60.000
		COMPONENTE	C04 - Inspección para vigilar el cumplimiento de las condiciones generales de trabajo realizadas.	C04 - Tasa de efectividad en la ejecución de inspecciones laborales	de 599- Porcentaje de	0.000	97.063
		COMPONENTE	C05 - Emplazamientos a huelga concluidos con intervención de la autoridad laboral.	C05 - Tasa de efectividad en la conclusión de conflictos colectivos	de 599- Porcentaje de	99.490	98.770
		M001 - Gestión y Apoyo Institucional					
	FIN		F - Contribuir a consolidar la Gestión para Resultados como un modelo de cultura organizacional, directiva y de gestión que permita la creación de valor público en la administración pública estatal., mediante acciones de facilitación para el cumplimiento de metas sustantivas	PED1911 - Índice General de Avance en PbR SED	375 - Índice	0.000	14.000
		PROPÓSITO	P - La Administración Pública Estatal mejora la calidad del gasto público y promueve una adecuada rendición de cuentas	09O11O2- Porcentaje de cumplimiento programático de metas sustantivas del Gobierno del Estado	599- Porcentaje de	0.000	94.991
		COMPONENTE	C01 - Actividades de facilitación (apoyo) desarrolladas para el cumplimiento de metas de las áreas sustantivas	C01 - Porcentaje de cumplimiento de programático de metas sustantivas de la institución	599- Porcentaje de	85.714	86.724

GOBIERNO DEL ESTADO DE QUINTANA ROO SECRETARÍA DE FINANZAS Y PLANEACIÓN PRESUPUESTO DE EGRESOS 2021 Matrices de Indicadores de Resultados (MIR)							
Institución	Programa Presupuestario (Pp)	Tipo de Resumen Narrativo	Resumen Narrativo	Indicador	Unidad de Medida del Indicador	Valor Base	Meta Prog. en el Año
1201 - Secretaría Ejecutiva del Sistema Estatal de Protección de los Derechos de Niñas, Niños y Adolescentes							
E005 - Gobernabilidad							
	FIN	F - F	Contribuir a establecer un gobierno confiable, humanista, Democrático de cercano a sus gobernados, conciliador y abierto al diálogo y la negociación, que atienda las demandas sociales y garantice la gobernabilidad, las libertades, la paz y armonía social, mediante actualizar e integrar normas, valores y consensos con diferentes esquemas de participación ciudadana.	PED611 - Índice de Desarrollo Democrático de México	375 - Índice	0.000	6,167.000
	PROPÓSITO	P - P	El Estado de Quintana Roo hace valer los derechos ciudadanos y los políticos, económicos y civiles, con la debida armonización de las leyes, estableciendo un gobierno que brinda espacios para la participación ciudadana.	0501101 - Índice de Democracia de los Ciudadanos en el Estado de Quintana Roo	375 - Índice	0.000	5,680.000
	COMPONENTE	C01 - C02	Derechos humanos de la ciudadanía quintanarroense promovidos.	C02I2 - Tasa de variación de personas en Quintana Roo que reciben información y atención en el tema de derechos de Niñas, Niños y Adolescentes en relación al año 2019	375 - Índice	39,220.000	40,200.000
M001 - Gestión y Apoyo Institucional							
	FIN	F - F	Contribuir a consolidar la Gestión para Resultados como un modelo de cultura en PBR SED	PED1911 - Índice General de Avance	375 - Índice	0.000	14.000

GOBIERNO DEL ESTADO DE QUINTANA ROO SECRETARÍA DE FINANZAS Y PLANEACIÓN PRESUPUESTO DE EGRESOS 2021 Matrices de Indicadores de Resultados (MIR)							
Institución	Programa Presupuestario (Pp)	Tipo de Resumen Narrativo	Resumen Narrativo	Indicador	Unidad de Medida del Indicador	Valor Base	Meta Prog. en el Año
			organizacional, directiva y de gestión que permita la creación de valor público en la administración pública estatal., mediante acciones de facilitación para el cumplimiento de metas sustantivas.				
		PROPÓSITO	P - La Administración Pública Estatal mejora la calidad del gasto público y promueve una adecuada rendición de cuentas.	09O11O2- Porcentaje de cumplimiento programático de metas sustantivas del Gobierno del Estado	599- Porcentaje	0.000	94.991
		COMPONENTE	C01 - Actividades de facilitación (apoyo) desarrolladas para el cumplimiento de metas las áreas sustantivas	FPC01- Porcentaje de cumplimiento programático de metas sustantivas de la institución	599- Porcentaje	100.000	100.000
1203 - Coordinación General de Comunicación del Gobierno del Estado de Quintana Roo							
F002 - Comunicación Gubernamental							
		FIN	F - Contribuir a mantener informada a la población del Estado de Quintana Roo en materia social, educativa, cultural, turística, de protección civil así como sobre las obras y acciones que el gobierno del Estado efectúe en beneficio de los quintanarroenses.	PED1511 - Ranking del Índice de Desarrollo Democrático	1067- Ranking	0.000	8.000
		PROPÓSITO	P - P - Los quintanarroenses enteran de las actividades gubernamentales a través de los diversos medios de comunicación.	Los se instituciones gubernamentales coordinadas	16O11O1- Porcentaje de	599- Porcentaje	0.000 100.000
		COMPONENTE	C01 - Las Campañas de comunicación que recibieron sobre las acciones y obras	de se de Campañas de las acciones de	INDC1- Porcentaje	599- Porcentaje	100.000 100.000

GOBIERNO DEL ESTADO DE QUINTANA ROO SECRETARÍA DE FINANZAS Y PLANEACIÓN PRESUPUESTO DE EGRESOS 2021 Matrices de Indicadores de Resultados (MIR)							
Institución	Programa Presupuestario (Pp)	Tipo de Resumen Narrativo	Resumen Narrativo	Indicador	Unidad de Medida del Indicador	Valor Base	Meta Prog. en el Año
			gobierno fueron difundidas.	Gobierno.			
		COMPONENTE	C02 - Los contenidos de información de las obras y acciones del Gobierno, la CGC y en las cuentas de redes sociales, son difundidas.	INDC2- Porcentaje de visitas a la página web de la CGC	599- Porcentaje	100.000	100.000
		COMPONENTE	C03 - Fuentes informativas que publicaron y difundieron las obras y actividades del ejecutivo Coordinadas.	INDC3- Fuentes Informativas coordinadas.	599- Porcentaje	100.000	100.000
		F001 - Comunicación Social					
		FIN	F - Contribuir a mantener informada a la población del Estado de Quintana Roo, materia social, educativa, cultural, turística de protección civil, así como sobre las obras y acciones que el Gobierno del estado efectuó en beneficio de los quintanarroenses	PED1511 - Ranking del Índice de Desarrollo Democrático	1067- Ranking	0.000	8.000
		PROPÓSITO	P - La población quintanarroense cuenta con cobertura informativa a través de los principales medios masivos de comunicación	16O2IO1- Porcentaje de difusión en Radio y Televisión	599- Porcentaje	0.000	100.000
		COMPONENTE	C01 - Difusión de boletines elaborados por las Dependencias sobre acciones permanentes en materia de promoción, protección y defensa de los Derechos Humanos difundidos en la página web de la Coordinación General de Comunicación	INDC1- Boletines Difundidos con información sobre acciones permanentes en materia de promoción, protección y defensa de los derechos humanos para difundir en la página web de la	599- Porcentaje	100.000	100.000

GOBIERNO DEL ESTADO DE QUINTANA ROO SECRETARÍA DE FINANZAS Y PLANEACIÓN PRESUPUESTO DE EGRESOS 2021 Matrices de Indicadores de Resultados (MIR)							
Institución	Programa Presupuestario (Pp)	Tipo de Resumen Narrativo	Resumen Narrativo	Indicador	Unidad de Medida del Indicador	Valor Base	Meta Prog. en el Año
CGC.							
M001 - Gestión y Apoyo Institucional							
	FIN		F - Contribuir a consolidar la Gestión para Resultados como un modelo de cultura organizacional, directiva y de gestión que permita la creación de valor público en la administración pública estatal., mediante acciones de facilitación para el cumplimiento de metas sustantivas	PED1911 - Índice General de Avance en PBR SED	375 - Índice	0.000	14.000
	PROPÓSITO		P - La Administración Pública Estatal mejora la calidad del gasto público y promueve una adecuada rendición de cuentas	09O11O2- Porcentaje de cumplimiento programático de metas sustantivas del Gobierno del Estado	599- Porcentaje	0.000	100.000
	COMPONENTE		C01 - Actividades de facilitación (apoyo) desarrolladas para el cumplimiento de metas de las áreas sustantivas	INDC01- Porcentaje de cumplimiento programático de metas sustantivas de la institución	599- Porcentaje	100.000	100.000
1204 - Instituto Geográfico y Catastral del Estado de Quintana Roo							
E064 - Fortalecimiento del Ingreso							
	FIN		F - Contribuir a la implementación de una política hacendaria integral a través del incremento de los ingresos propios que permita al gobierno mantener una estabilidad económica y la sustentabilidad de las finanzas públicas, mediante el desarrollo de proyectos y programas para fortalecer las acciones de recaudación de las	PED1811 - Índice de Autonomía Financiera	599- Porcentaje	0.000	55.800

GOBIERNO DEL ESTADO DE QUINTANA ROO SECRETARÍA DE FINANZAS Y PLANEACIÓN PRESUPUESTO DE EGRESOS 2021 Matrices de Indicadores de Resultados (MIR)							
Institución	Programa Presupuestario (Pp)	Tipo de Resumen Narrativo	Resumen Narrativo	Indicador	Unidad de Medida del Indicador	Valor Base	Meta Prog. en el Año
		PROPÓSITO	contribuciones estatales que favorezcan el equilibrio financiero, en estricto apego a los principios de la disciplina financiera P - Que en el estado se incrementen los niveles de captación de ingresos propios y federales, así como renegociar las condiciones de la deuda, mediante Implementación de programas para incrementar el padrón de contribuyentes promoviendo la formalidad mediante estímulos y establecer acuerdos con la federación con el fin de mejorar las condiciones de los convenios existentes, así como la actualización de la plataforma estatal de información catastral y registral, así mismo la negociación permanente de mejores condiciones de financiamiento de la deuda.	0901101 - Índice de Capacidad de Generar Ingresos	375 - Índice	0.000	70.200
		COMPONENTE	C01 - Promover los estímulos, subsidios e iniciativas publicadas con el fin de beneficiar a sectores específicos de la población, agilizar trámites y promover el desarrollo económico	C01 - Índice de Disponibilidad de la Información Fiscal de las Entidades Federativas (ITDIF)	375 - Índice	90.000	94.000
	M001 - Gestión y Apoyo Institucional	FIN	F - Contribuir a consolidar la Gestión para Resultados como un modelo de cultura organizacional, directiva y de gestión que permita la creación de valor público en	PED1911 - Índice General de Avance en PbR SED	375 - Índice	0.000	3.000

GOBIERNO DEL ESTADO DE QUINTANA ROO SECRETARÍA DE FINANZAS Y PLANEACIÓN PRESUPUESTO DE EGRESOS 2021 Matrices de Indicadores de Resultados (MIR)							
Institución	Programa Presupuestario (Pp)	Tipo de Resumen Narrativo	Resumen Narrativo	Indicador	Unidad de Medida del Indicador	Valor Base	Meta Prog. en el Año
			la administración pública estatal., mediante acciones de facilitación para el cumplimiento de metas sustantivas				
		PROPÓSITO	P - La Administración Pública Estatal mejora la calidad del gasto público y promueve una adecuada rendición de cuentas	09O1IO2- Porcentaje de cumplimiento programático de metas sustantivas del Gobierno del Estado	599- de Porcentaje	0.000	94.991
		COMPONENTE	C01 - Actividades de facilitación desarrolladas para el cumplimiento de metas de las áreas sustantivas	IGECEAD1- (apoyo) Porcentaje de cumplimiento programático de metas sustantivas de la institución	599- de Porcentaje	0.000	100.000
1209 - Procuraduría Fiscal del Estado de Quintana Roo							
M001 - Gestión y Apoyo Institucional							
		FIN	F - Contribuir a consolidar la Gestión para como un modelo de cultura organizacional, directiva y de gestión que permita la creación de valor público en la administración pública estatal., mediante acciones de facilitación para el cumplimiento de metas sustantivas	PED1911 - Índice General de Avance en PbR SED	375 - Índice	0.000	14.000
		PROPÓSITO	P - La Administración Pública Estatal mejora la calidad del gasto público y promueve una adecuada rendición de cuentas	09O1IO2- Porcentaje de cumplimiento programático de metas sustantivas del Gobierno del Estado	599- de Porcentaje	0.000	94.991
		COMPONENTE	C01 - Actividades de facilitación desarrolladas para el cumplimiento de metas de	PROCFISCOMP01 - (apoyo) - Porcentaje de cumplimiento programático de	599- de Porcentaje	20.000	50.000

GOBIERNO DEL ESTADO DE QUINTANA ROO SECRETARÍA DE FINANZAS Y PLANEACIÓN PRESUPUESTO DE EGRESOS 2021 Matrices de Indicadores de Resultados (MIR)							
Institución	Programa Presupuestario (Pp)	Tipo de Resumen Narrativo	Resumen Narrativo	Indicador	Unidad de Medida del Indicador	Valor Base	Meta Prog. en el Año
			las áreas sustantivas	metas sustantivas del Gobierno del Estado			
	E064 - Fortalecimiento del Ingreso						
	FIN		F - Contribuir a la implementación de una política hacendaria integral a través del incremento de los ingresos propios que permita al gobierno mantener una estabilidad económica y la sustentabilidad de las finanzas públicas, mediante el desarrollo de proyectos y programas para fortalecer las acciones de recaudación de las contribuciones estatales que favorezcan el equilibrio financiero, en estricto apego a los principios de la disciplina financiera.	PED1811 - Índice 599- Autonomía Financiera	Porcentaje	0.000	36.500
	PROPÓSITO		P - Que en el estado se incrementen los niveles de captación de ingresos propios y federales, así como renegociar las condiciones de la deuda, mediante programas para incrementar el padrón de contribuyentes promoviendo la formalidad mediante estímulos y establecer acuerdos con la federación con el fin de mejorar las condiciones de los convenios existentes, así como la actualización de la plataforma estatal de información catastral y registral, así mismo la	09O1IO1 - Índice 375 - Índice de Capacidad de Generar Ingresos		0.000	71.000

GOBIERNO DEL ESTADO DE QUINTANA ROO SECRETARÍA DE FINANZAS Y PLANEACIÓN PRESUPUESTO DE EGRESOS 2021 Matrices de Indicadores de Resultados (MIR)							
Institución	Programa Presupuestario (Pp)	Tipo de Resumen Narrativo	Resumen Narrativo	Indicador	Unidad de Medida del Indicador	Valor Base	Meta Prog. en el Año
			negociación permanente de mejores condiciones de financiamiento de la deuda.				
		COMPONENTE	C01 - Atención de las demandas de juicios y recursos interpuestos por contribuyentes respecto de créditos fiscales, multas y resoluciones en contra de actos emitidos por las áreas de la Secretaría de Finanzas y Planeación.	C1PF - Porcentaje de demandas contestadas	209- Demanda	0.000	68.182
1211 - Centro de Evaluación del Desempeño del Estado de Quintana Roo							
P003 - Gestión del Gasto Público Orientado a resultados							
	FIN		F - Contribuir a consolidar la Gestión para Resultados como un modelo de cultura organizacional, directiva y de gestión que permita la creación de valor público en la administración pública estatal., mediante acciones de facilitación para el cumplimiento de metas sustantivas	PED1911 - Índice General de Avance en PbR SED	375 - Índice	0.000	1.000
		PROPÓSITO	P - La Gestión para Resultados (GpR) encuentra consolidada a través del ciclo presupuestario y con una política hacendaria integral y transparente, que permite al gobierno mantener estabilidad económica y sustentabilidad de las finanzas públicas.	0902IO1- Resultados (GpR) se encuentra consolidada a través del ciclo presupuestario y con una política hacendaria integral y transparente, que permite al gobierno mantener estabilidad económica y sustentabilidad de las finanzas públicas.	599- Porcentaje del Gasto Público aplicado bajo PbR	0.000	37.500
		COMPONENTE	C01 - Sistema de Evaluación del Desempeño del Estado implementado.	C03CED- Porcentaje de Informes de seguimiento y evaluación del desempeño	381 - Informe	0.000	100.000

GOBIERNO DEL ESTADO DE QUINTANA ROO SECRETARÍA DE FINANZAS Y PLANEACIÓN PRESUPUESTO DE EGRESOS 2021 Matrices de Indicadores de Resultados (MIR)							
Institución	Programa Presupuestario (Pp)	Tipo de Resumen Narrativo	Resumen Narrativo	Indicador	Unidad de Medida del Indicador	Valor Base	Meta Prog. en el Año
emitidos							
M001 - Gestión y Apoyo Institucional							
	FIN		F - Contribuir a impulsar la modernización de la administración pública estatal, de tal manera que las estructuras y los procedimientos gubernamentales sigan el modelo de una Gestión para Resultados que permita la creación de valor público, mediante acciones de facilitación para el cumplimiento de metas sustantivas.	PED1911 - Índice General de Avance en PbR SED	375 - Índice	0.000	1.000
	PROPÓSITO		P - Los habitantes del Estado de Quintana Roo cuentan con un Gobierno de Resultados.	0902101- Porcentaje del Gasto Público aplicado bajo PbR	599- Porcentaje	0.000	37.500
	COMPONENTE		C01 - Actividades de facilitación (apoyo) desarrolladas para el cumplimiento de metas de las áreas sustantivas	M001C01CED- Porcentaje de programático de metas sustantivas de la institución	105 - Avance de Programado	0.000	100.000
1212 - Procuraduría de Protección al Ambiente del Estado de Quintana Roo							
G001 - Procuración de Justicia Ambiental							
	FIN		F - Contribuir a garantizar la protección, conservación y aprovechamiento sustentable de los recursos naturales para mejorar la calidad de vida de los quintanarroenses, mitigando los impactos derivados de las principales actividades productivas que generan afectación al medio ambiente y la biodiversidad, mediante instrumentos, mecanismos y programas	PED2811 - Manejo Sustentable de Medio Ambiente	681 - Puntaje	0.000	54.000

GOBIERNO DEL ESTADO DE QUINTANA ROO SECRETARÍA DE FINANZAS Y PLANEACIÓN PRESUPUESTO DE EGRESOS 2021 Matrices de Indicadores de Resultados (MIR)							
Institución	Programa Presupuestario (Pp)	Tipo de Resumen Narrativo	Resumen Narrativo	Indicador	Unidad de Medida del Indicador	Valor Base	Meta Prog. en el Año
			orientados a concientizar, regular, hacer cumplir la normatividad ambiental aplicable.				
		PROPÓSITO	P - Los recursos naturales del ecosistema del Estado de Quintana Roo, cuentan con una procuración de justicia ambiental.	1403IO1- Porcentaje de incumplimiento en la normatividad ambiental	599- Porcentaje	0.000	100.000
		COMPONENTE	C01 - Grupos de guardias comunitarios acreditados	PPA01- Porcentaje de actas constitutivas entregadas	599- Porcentaje	100.000	100.000
		COMPONENTE	C02 - Normatividad ambiental aplicada	PPA06- Porcentaje de resoluciones emitidas	599- Porcentaje	100.000	100.000
		COMPONENTE	C03 - Programa de autorregulación y auditoría ambiental implementado	PPA09- Porcentaje de las acciones implementadas en el cumplimiento de la normatividad ambiental por la vía de la certificación	599- Porcentaje	100.000	100.000
		M001 - Gestión y Apoyo Institucional					
		FIN	F - Contribuir a consolidar la Gestión para Resultados como un modelo de cultura organizacional, directiva y de gestión que permita la creación de valor público en la administración pública estatal., mediante acciones de facilitación para el cumplimiento de metas sustantivas	PED1911 - Índice General de Avance en PbR SED	375 - Índice	0.000	14.000
		PROPÓSITO	P - La Administración Pública Estatal mejora la calidad del gasto público y promueve una adecuada rendición de cuentas	09O1IO2- Porcentaje de cumplimiento programático de metas sustantivas del Gobierno del	599- Porcentaje	0.000	94.991

GOBIERNO DEL ESTADO DE QUINTANA ROO SECRETARÍA DE FINANZAS Y PLANEACIÓN PRESUPUESTO DE EGRESOS 2021 Matrices de Indicadores de Resultados (MIR)							
Institución	Programa Presupuestario (Pp)	Tipo de Resumen Narrativo	Resumen Narrativo	Indicador	Unidad de Medida del Indicador	Valor Base	Meta Prog. en el Año
			Estado				
		COMPONENTE	C01 - Actividades de facilitación (apoyo) desarrolladas para el cumplimiento de metas de las áreas sustantivas	PROPPA01- Porcentaje de cumplimiento de programático de metas sustantivas de la institución	599- Porcentaje	100.000	100.000
1219 - Administración del Patrimonio de la Beneficencia Pública del Estado de Quintana Roo							
E044 - Servicios de Salud con Calidad							
	FIN		F - F - Contribuir para que la población de Quintana Roo cuente con acceso universal a los servicios de salud de manera oportuna, con un alto nivel de calidad y trato justo, mediante el impulso coordinado del Sector Salud para el fortalecimiento de Programas encaminados a la Prevención y Promoción de la Salud.	PED2411- Carenta por acceso a los servicios de salud	587- Población	0.000	11.600
		PROPÓSITO	P - La población del Estado de Quintana Roo recibe servicios de salud con calidad, en base a la identificación de necesidades de atención y la gestión, como resultado de acciones coordinadas con el sector salud, de acuerdo a las políticas, estrategias y prioridades consideradas en la planeación de desarrollo nacional y estatal.	12O6IO1- Porcentaje de unidades acreditadas y/o reacreditadas de primer y segundo nivel de atención	599- Porcentaje	0.000	100.000
		COMPONENTE	C01 - Personas en situación de vulnerabilidad atendidas a través de los programas asistenciales	APABEP01- Porcentaje de personas en situación de vulnerabilidad en el estado	574- Personas en Situación de Carencia de	100.000	100.000

GOBIERNO DEL ESTADO DE QUINTANA ROO SECRETARÍA DE FINANZAS Y PLANEACIÓN PRESUPUESTO DE EGRESOS 2021 Matrices de Indicadores de Resultados (MIR)							
Institución	Programa Presupuestario (Pp)	Tipo de Resumen Narrativo	Resumen Narrativo	Indicador	Unidad de Medida del Indicador	Valor Base	Meta Prog. en el Año
				beneficiadas por los apoyos otorgados			
	M001 - Gestión y Apoyo Institucional						
	FIN		F - Contribuir a consolidar la Gestión para Resultados como un modelo de cultura organizacional, directiva y de gestión que permita la creación de valor público en la administración pública estatal, mediante acciones de facilitación para el cumplimiento de metas sustantivas.	PED1911 - Índice General de Avance en PbR SED	375 - Índice	0.000	14.000
	PROPÓSITO		P - La Administración Pública Estatal mejora la calidad del gasto público y promueve una adecuada rendición de cuentas	09O11O2- Porcentaje de cumplimiento programático de metas sustantivas del Gobierno del Estado	599- de Porcentaje	0.000	94.991
	COMPONENTE		C01 - Actividades de facilitación (apoyo) desarrolladas para el cumplimiento de metas de las áreas sustantivas	APABEP09- Porcentaje de cumplimiento programático de metas sustantivas de la institución	599- de Porcentaje	100.000	100.000
1220 - Junta de Asistencia Social Privada de Quintana Roo							
	E030 - Servicios de Salud con Calidad						
	FIN		F - Contribuir para que la población de Quintana Roo cuente con acceso universal a los servicios de salud de manera oportuna, con un alto nivel de calidad y trato justo, mediante el impulso coordinado del Sector Salud para el fortalecimiento de Programas encaminados a la Prevención y Promoción	PED2411- Carencia por acceso a los servicios de salud	587- Población	0.000	37.500

GOBIERNO DEL ESTADO DE QUINTANA ROO SECRETARÍA DE FINANZAS Y PLANEACIÓN PRESUPUESTO DE EGRESOS 2021 Matrices de Indicadores de Resultados (MIR)							
Institución	Programa Presupuestario (Pp)	Tipo de Resumen Narrativo	Resumen Narrativo	Indicador	Unidad de Medida del Indicador	Valor Base	Meta Prog. en el Año
			de la Salud.				
		PROPÓSITO	P - Las Instituciones de Asistencia Privada mantienen una unidades comunicación permanente con el Gobierno del Estado de Quintana Roo para garantizar su actuación en favor de la población más vulnerable.	1206101- Privada de unidades acreditadas y/o reacreditadas de primer y segundo nivel de atención	599- Porcentaje de Porcentaje	0.000	100.000
		COMPONENTE	C01 - Asistencia Privada vigilada y fortalecida eficazmente.	C01 - Tasa de variación de la vigilancia y fortalecimiento de la Asistencia Privada en el ejercicio 2021 en comparación con el ejercicio 2020	925 - Tasa de Variación	30.000	50.000
		M001 - Gestión y Apoyo Institucional					
		FIN	F - Contribuir a consolidar la Gestión para Resultados como un modelo de cultura organizacional, directiva y de gestión que permita la creación de valor público en la administración pública estatal., mediante acciones de facilitación para el cumplimiento de metas sustantivas	PED1911 - Índice General de Avance en PbR SED	375 - Índice	0.000	14.000
		PROPÓSITO	P - La Administración Pública Estatal mejora la calidad del gasto público y promueve una adecuada rendición de cuentas	0901102- cumplimiento de metas sustantivas del Gobierno del Estado	599- Porcentaje de Porcentaje	0.000	94.991
		COMPONENTE	C01 - Actividades de facilitación (apoyo) desarrolladas para el cumplimiento de metas	de JA01 - Porcentaje de cumplimiento de metas sustantivas	599- Porcentaje	100.000	100.000

GOBIERNO DEL ESTADO DE QUINTANA ROO SECRETARÍA DE FINANZAS Y PLANEACIÓN PRESUPUESTO DE EGRESOS 2021 Matrices de Indicadores de Resultados (MIR)							
Institución	Programa Presupuestario (Pp)	Tipo de Resumen Narrativo	Resumen Narrativo	Indicador	Unidad de Medida del Indicador	Valor Base	Meta Prog. en el Año
			las áreas sustantivas	de la institución			
1224 - Servicio Estatal del Empleo y Capacitación para el Trabajo de Quintana Roo							
E013 - Impulso a la Empleabilidad							
	FIN		F - Contribuir a impulsar el acceso a empleos productivos, formales, con garantías del cumplimiento de la normatividad laboral y en igualdad de oportunidades para hombres, mujeres y grupos vulnerables, que mejoren las condiciones de trabajo de las personas sin empleo y en situación de informalidad, mediante el diseño y ejecución de esquemas de colaboración con los sectores empresarial, educativo y social para propiciar la creación de fuentes de empleo y autoempleo, con énfasis en las zonas centro y sur del estado.	599- Tasa de desocupación	Porcentaje	0.000	3.100
	PROPÓSITO		P - Buscadores de empleo se vinculan en un puesto de trabajo con la finalidad de facilitar su colocación.	01O1101 - Tasa de población económicamente activa ocupada	599- Porcentaje	0.000	96.900
	COMPONENTE		C01 - Opciones de empleo generadas por los convenios de colaboración firmados con el sector gubernamental y educativo.	SEECAT21EC1- Porcentaje de personas colocadas en algún puesto de trabajo, a través de convenios firmados.	599- Porcentaje	21.200	23.695
	COMPONENTE		C02 - Opciones de empleo vacantes de acuerdo al perfil profesional y/o condición física o social ofertadas.	SEECAT21EC2- Porcentaje de colocados mediante servicios de vinculación	599- Porcentaje	15.500	22.971

GOBIERNO DEL ESTADO DE QUINTANA ROO SECRETARÍA DE FINANZAS Y PLANEACIÓN PRESUPUESTO DE EGRESOS 2021 Matrices de Indicadores de Resultados (MIR)							
Institución	Programa Presupuestario (Pp)	Tipo de Resumen Narrativo	Resumen Narrativo	Indicador	Unidad de Medida del Indicador	Valor Base	Meta Prog. en el Año
		COMPONENTE	C03 - Opciones de vacantes de empleo mediante eventos de Ferias de Empleo otorgadas.	laboral. SEECAT21EC3- Porcentaje de buscadores de empleo colocados a través de eventos de Ferias de Empleo.	599- Porcentaje	20.000	25.011
		COMPONENTE	C04 - Apoyos de capacitación para empleabilidad otorgados.	SEECAT21EC4- colocación en cursos de capacitación para el trabajo.	599- Porcentaje	86.000	85.000
		M001 - Gestión y Apoyo Institucional					
		FIN	F - Contribuir a consolidar la Gestión para Resultados como un modelo de cultura organizacional, directiva y de gestión que permita la creación de valor público en la administración pública estatal., mediante acciones de facilitación para el cumplimiento de metas sustantivas	PED1911 - Índice General de Avance en PbR SED	375 - Índice	0.000	14.000
		PROPÓSITO	P - La Administración Pública Estatal mejora la calidad del gasto público y promueve una adecuada rendición de cuentas	09O11O2- Porcentaje de cumplimiento programático de metas sustantivas del Gobierno del Estado	599- Porcentaje	0.000	94.991
		COMPONENTE	C01 - Actividades de facilitación (apoyo) desarrolladas para el cumplimiento de metas de las áreas sustantivas	MCOM1- Porcentaje de cumplimiento programático de metas sustantivas de la institución	599- Porcentaje	55.882	75.000
1231 - Coordinación Estatal de Protección Civil de Quintana Roo							
M001 - Gestión y Apoyo Institucional							

GOBIERNO DEL ESTADO DE QUINTANA ROO SECRETARÍA DE FINANZAS Y PLANEACIÓN PRESUPUESTO DE EGRESOS 2021 Matrices de Indicadores de Resultados (MIR)							
Institución	Programa Presupuestario (Pp)	Tipo de Resumen Narrativo	Resumen Narrativo	Indicador	Unidad de Medida del Indicador	Valor Base	Meta Prog. en el Año
		FIN	F - Contribuir a consolidar la Gestión para Resultados como un modelo de cultura organizacional, directiva y de gestión que permita la creación de valor público en la administración pública estatal., mediante acciones de facilitación para el cumplimiento de metas sustantivas	PED1911 - Índice General de Avance en PBR SED	375 - Índice	0.000	14.000
		PROPÓSITO	P - La Administración Pública Estatal mejora la calidad del gasto público y promueve una adecuada rendición de cuentas	0901102- Porcentaje de cumplimiento programático de metas sustantivas del Gobierno del Estado	599- Porcentaje	0.000	94.991
		COMPONENTE	C01 - Actividades de facilitación (apoyo) desarrolladas para el cumplimiento de metas de las áreas sustantivas	C1 - Porcentaje de cumplimiento programático de metas sustantivas de la institución	599- Porcentaje	15.000	9.740
	E001 - Protección Civil						
		FIN	F - Contribuir a establecer un gobierno confiable cercano a la gente al diálogo y conciliador, que atienda demandas ciudadanas y genere estabilidad y paz social, mediante un sistema de coordinación con las autoridades y dependencias de los tres órganos de gobierno y la sociedad civil a fin de promover la gestión integral del riesgo.	PED611 - Índice de Desarrollo Democrático de México	375 - Índice	0.000	0.000
		PROPÓSITO	P - La ciudadanía cuenta con la cultura de protección civil para prevenir y mitigar desastres.	0502101- Porcentaje de programas de protección civil por temas atendidos	599- Porcentaje	0.000	100.000

GOBIERNO DEL ESTADO DE QUINTANA ROO SECRETARÍA DE FINANZAS Y PLANEACIÓN PRESUPUESTO DE EGRESOS 2021 Matrices de Indicadores de Resultados (MIR)							
Institución	Programa Presupuestario (Pp)	Tipo de Resumen Narrativo	Resumen Narrativo	Indicador	Unidad de Medida del Indicador	Valor Base	Meta Prog. en el Año
		COMPONENTE	C01 - Capacitación a la población en general en temas de protección civil mediante impartidas.	C1 - Porcentaje de personas capacitadas en el período t.	587- Población	30,000.000	100.000
		COMPONENTE	C02 - Operativos y/o coordinaciones entre los Municipios y el Sistema Estatal, implementados.	C2 - Porcentaje de acuerdos implementados entre los sistemas municipales y el sistema estatal de protección civil.	37 - Acuerdo Realizado	2.000	100.000
		COMPONENTE	C03 - Elaboración de proyectos operativos en temas de protección civil en las diferentes temporadas del año, aprobados.	C3 - Porcentaje de proyectos o ampliaciones aprobadas en el período.	661 - Proyecto	0.000	100.000
1234 - Representación del Gobierno del Estado en la Ciudad de México, Distrito Federal							
E005 - Gobernabilidad							
	FIN		F - Contribuir a Garantizar un gobierno confiable, humanista, cercano a sus gobernados, conciliador y abierto al diálogo y la negociación, que atienda las demandas sociales y garantice la gobernabilidad, las libertades, la paz y armonía social.	PED611 - Índice de Desarrollo Democrático de México	375 - Índice	0.000	6,167.000
	PROPÓSITO		P - El Estado de Quintana Roo hace valer los derechos ciudadanos y políticos, económicos y civiles, con la debida armonización con las leyes	0501101 - Índice de Democracia de Ciudadanos en el Estado de Quintana Roo	375 - Índice	0.000	5,680.000
		COMPONENTE	C01 - Derechos humanos de los quintanarroenses promovidos proporcionando información y atención a la ciudadanía.	C0111 - Porcentaje de personas de 13 años de edad que recibe información y atención en temas relacionados con el Registro Civil del	599- Porcentaje	100.000	100.000

GOBIERNO DEL ESTADO DE QUINTANA ROO SECRETARÍA DE FINANZAS Y PLANEACIÓN PRESUPUESTO DE EGRESOS 2021 Matrices de Indicadores de Resultados (MIR)							
Institución	Programa Presupuestario (Pp)	Tipo de Resumen Narrativo	Resumen Narrativo	Indicador	Unidad de Medida del Indicador	Valor Base	Meta Prog. en el Año
Estado.							
M001 - Gestión y Apoyo Institucional							
	FIN		F - Contribuir a consolidar la Gestión para Resultados como un modelo de cultura organizacional, directiva y de gestión que permita la creación de valor público en la administración pública estatal., mediante acciones de facilitación para el cumplimiento de metas sustantivas	PED1911 - Índice General de Avance en PbR SED	375 - Índice	0.000	14.000
	PROPÓSITO		P - La Administración Pública Estatal mejora la calidad del gasto público y promueve una adecuada rendición de cuentas	09O1IO2- cumplimiento programático de metas sustantivas del Gobierno del Estado	599- Porcentaje de Porcentaje	0.000	94.991
	COMPONENTE		C01 - Actividades de facilitación (apoyo) desarrolladas para el cumplimiento de metas de las áreas sustantivas	de C0111 - cumplimiento programático de metas sustantivas de la institución	599- Porcentaje de cumplimiento de metas sustantivas	100.000	100.000
1236 - Archivo General del Estado de Quintana Roo							
E005 - Gobernabilidad							
	FIN		F - Contribuir a Garantizar un gobierno confiable, humanista, cercano a sus gobernados, conciliador y abierto al diálogo y la negociación, que atienda las demandas sociales y garantice la gobernabilidad, las libertades, la paz y armonía social.	PED6I1 - Índice de Desarrollo Democrático de México	375 - Índice	0.000	15.000
	PROPÓSITO		P - Incrementar las garantías del Estado de Derecho haciendo valer los derechos ciudadanos, el	05O1IO1 - Índice de Democracia de Ciudadanos en el Estado de	375 - Índice	0.000	15.000

GOBIERNO DEL ESTADO DE QUINTANA ROO SECRETARÍA DE FINANZAS Y PLANEACIÓN PRESUPUESTO DE EGRESOS 2021 Matrices de Indicadores de Resultados (MIR)							
Institución	Programa Presupuestario (Pp)	Tipo de Resumen Narrativo	Resumen Narrativo	Indicador	Unidad de Medida del Indicador	Valor Base	Meta Prog. en el Año
			políticos, económicos y civiles, con la debida armonización de las leyes, estableciendo un gobierno que brinda espacios para la participación ciudadana.	Quintana Roo			
		COMPONENTE	C01 - Sistemas de Archivo del Gobierno del Estado Consolidados	C0717- Porcentaje de avance de los Sujetos Obligados del Gobierno del Poder Ejecutivo con Sistemas de Archivo Consolidados.	600- Porcentaje de Avance del Realizado	24.000	7.432
		M001 - Gestión y Apoyo Institucional					
		FIN	F - Contribuir a consolidar la Gestión para como un modelo de cultura organizacional, directiva y de gestión que permita la creación de valor público en la administración pública estatal., mediante acciones de facilitación para el cumplimiento de metas sustantivas	PED1911 - Índice General de Avance en PbR SED	375 - Índice	0.000	14.000
		PROPÓSITO	P - La Administración Pública Estatal mejora la calidad del gasto público y promueve una adecuada rendición de cuentas	09O11O2- cumplimiento programático de metas sustantivas del Gobierno del Estado	599- Porcentaje de Porcentaje	0.000	94.991
		COMPONENTE	C01 - Actividades de facilitación (apoyo) desarrolladas para el cumplimiento de metas de las áreas sustantivas	CP01 - Porcentaje de cumplimiento de metas sustantivas de la institución	599- Porcentaje	99.000	100.000
1238 - Instituto Quintanarroense de Innovación y Tecnología							
E062 - Transformación Digital con Innovación Tecnológica							
		FIN	F - Contribuir a facilitar,	PED411 - Posición	605 - Posición	0.000	28.000

GOBIERNO DEL ESTADO DE QUINTANA ROO SECRETARÍA DE FINANZAS Y PLANEACIÓN PRESUPUESTO DE EGRESOS 2021 Matrices de Indicadores de Resultados (MIR)							
Institución	Programa Presupuestario (Pp)	Tipo de Resumen Narrativo	Resumen Narrativo	Indicador	Unidad de Medida del Indicador	Valor Base	Meta Prog. en el Año
			impulsar y promover la innovación en los sectores público, privado y social empleando estratégicamente e intensivamente las tecnologías de la información y de telecomunicaciones, propiciando la transferencia de datos e información de conocimiento relevante para garantizar la calidad, competitividad, eficiencia y eficacia de la atención de las necesidades de los diferentes nichos de mercado, ciudadanos, clientes y asociados de los 3 sectores, mediante el impulso de la Agenda de Innovación Tecnológica Gubernamental para modernizar e incrementar la productividad y competitividad de los diferentes sectores del estado y fomentando la interoperabilidad entre los sistemas de información con los que operan las dependencias y entidades del gobierno estatal y el sector privado.	Estatal del Subíndice de Innovación de los Sectores Económicos.			
		PROPÓSITO	P - La población del estado de Quintana Roo cuenta con una industria de tecnologías de información y comunicaciones desarrollada.	0206IO1- Empresas de base tecnológica y de innovación promovidas por el Instituto Quintanarroense de Innovación y Tecnología	251 - Empresa	0.000	25.000
		COMPONENTE	C01 - Modelo de	PS6IC1-	599-	0.000	84.828

GOBIERNO DEL ESTADO DE QUINTANA ROO SECRETARÍA DE FINANZAS Y PLANEACIÓN PRESUPUESTO DE EGRESOS 2021 Matrices de Indicadores de Resultados (MIR)							
Institución	Programa Presupuestario (Pp)	Tipo de Resumen Narrativo	Resumen Narrativo	Indicador	Unidad de Medida del Indicador	Valor Base	Meta Prog. en el Año
			Transformación Digital para la generación de la economía del conocimiento contemplando la ejecución de los programas de conectividad e interoperabilidad en colaboración con la Hélice, desarrollado e implementado	Porcentaje de personas beneficiadas potencialmente en el estado a través del Modelo de Transformación Digital	de Porcentaje		
		COMPONENTE	C02 - Contenidos de comunicación digital en coordinación con las dependencias y entidades gubernamentales que faciliten la transferencia efectiva de conocimiento y mensajes del Gobierno a la ciudadanía publicados en redes sociales.	PS6IC2- Porcentaje de usuarios alcanzados a través de los contenidos de comunicación publicados en las plataformas de redes sociales	599- de Porcentaje	0.000	100.000
		COMPONENTE	C03 - Micrositio en la página web publicando información de contenidos digitales creado y funcionando.	PS6IC3- Porcentaje de personas que accesan al micrositio a consultar información publicada en materia de derechos humanos	599- de Porcentaje	0.000	100.000
		M001 - Gestión y Apoyo Institucional					
	FIN		F - Contribuir a consolidar la Gestión para Resultados como un modelo de cultura organizacional, directiva y de gestión que permita la creación de valor público en la administración pública estatal., mediante acciones de facilitación para el cumplimiento de metas sustantivas	PED1911 - Índice General de Avance en PbR SED	375 - Índice	0.000	14.000

GOBIERNO DEL ESTADO DE QUINTANA ROO SECRETARÍA DE FINANZAS Y PLANEACIÓN PRESUPUESTO DE EGRESOS 2021 Matrices de Indicadores de Resultados (MIR)							
Institución	Programa Presupuestario (Pp)	Tipo de Resumen Narrativo	Resumen Narrativo	Indicador	Unidad de Medida del Indicador	Valor Base	Meta Prog. en el Año
		PROPÓSITO	P - La Administración Pública Estatal mejora la calidad del gasto público y promueve una adecuada rendición de cuentas	0901102- Porcentaje de cumplimiento programático de metas sustantivas del Gobierno del Estado	599- Porcentaje	0.000	94.991
		COMPONENTE	C01 - Actividades de facilitación (apoyo) desarrolladas para el cumplimiento de metas de las áreas sustantivas	PS4IMC1- Porcentaje de cumplimiento programático de metas sustantivas de la institución	599- Porcentaje	45.714	69.231
1240 - Instituto de Biodiversidad y Áreas Naturales Protegidas del Estado de Quintana Roo							
E073 - Biodiversidad y Áreas Naturales Protegidas							
		FIN	F - Contribuir a garantizar la protección, conservación y aprovechamiento sustentable de los recursos naturales para mejorar la calidad de vida de los quintanarroenses, mitigando los impactos derivados de las principales actividades productivas que generan afectación al medio ambiente y la biodiversidad, mediante instrumentos, mecanismos y programas orientados a concientizar, regular, hacer cumplir la normatividad ambiental aplicable.	PED2812- Superficie conservada por medio de áreas naturales protegidas y otras modalidades de conservación	599- Porcentaje	0.000	8.257
		PROPÓSITO	P - Incrementar la superficie del territorio como Área Natural Protegida, para proteger la diversidad biológica y promueva un aprovechamiento sustentable (Social-Económico-Ambiental	1404101- Superficie conservada por medio de áreas naturales protegidas y otras modalidades de conservación	360- Hectáreas	0.000	41,286,000.000
		COMPONENTE	C01 - C01.- Políticas	Indicador1Superfici	1030-	312,860	412,860.

GOBIERNO DEL ESTADO DE QUINTANA ROO SECRETARÍA DE FINANZAS Y PLANEACIÓN PRESUPUESTO DE EGRESOS 2021 Matrices de Indicadores de Resultados (MIR)							
Institución	Programa Presupuestario (Pp)	Tipo de Resumen Narrativo	Resumen Narrativo	Indicador	Unidad de Medida del Indicador	Valor Base	Meta Prog. en el Año
			Públicas para protección del territorio y recursos naturales acorde a la problemática actual	eAdministradaANP - CO1	Superficie	.000	000
		COMPONENTE	C02 - C02 Ecosistemas y sus componentes, monitoreo, recuperación y seguimiento	Indicador2Accione sdeRestauracion- CO2	360- Hectáreas	2,000.00	500.000
		COMPONENTE	C03 - C03 Biodiversidad protegida y aprovechada con criterios de sustentabilidad.	Indicador3Accione sBiodiversidad- CO3	535- Participantes	100.000	260.000
		COMPONENTE	C04 - C04 Fauna doméstica recibe un trato digno y protección ante acciones que atenten contra su bienestar.	Indicador4Bienest rAnimal - CO4	723 - Sesión	0.000	2.000
		M001 - Gestión y Apoyo Institucional					
	FIN		F - Contribuir a garantizar la protección, conservación y aprovechamiento sustentable de los recursos naturales para mejorar la calidad de vida de los quintanarroenses, mitigando los impactos derivados de las principales actividades productivas que generan afectación al medio ambiente y la biodiversidad, mediante instrumentos, mecanismos y programas orientados a concientizar, regular, hacer cumplir la normatividad ambiental aplicable.	PED1911 - Índice General de Avance en PbR SED	375 - Índice	0.000	14.000
		PROPÓSITO	P - La Administración Pública Estatal mejora la calidad del gasto público y promueve una adecuada rendición de cuentas	0901102- Porcentaje de cumplimiento programático de metas sustantivas del Gobierno del	599- de Porcentaje	0.000	94.991

GOBIERNO DEL ESTADO DE QUINTANA ROO SECRETARÍA DE FINANZAS Y PLANEACIÓN PRESUPUESTO DE EGRESOS 2021 Matrices de Indicadores de Resultados (MIR)							
Institución	Programa Presupuestario (Pp)	Tipo de Resumen Narrativo	Resumen Narrativo	Indicador	Unidad de Medida del Indicador	Valor Base	Meta Prog. en el Año
				Estado			
		COMPONENTE	C01 - Actividades de facilitación (apoyo) de desarrolladas para el cumplimiento de metas de las áreas sustantivas	C01 - Porcentaje de cumplimiento de metas sustantivas de la institución	599- Porcentaje	0.000	100.000
1241 - Servicio de Administración Tributaria del Estado de Quintana Roo							
E064 - Fortalecimiento del Ingreso							
		FIN	F - Contribuir a la implementación de una política hacendaria integral a través del incremento de los ingresos propios que permita al gobierno mantener una estabilidad económica y la sustentabilidad de las finanzas públicas, mediante el desarrollo de proyectos y programas para fortalecer las acciones de recaudación de las contribuciones estatales que favorecen el equilibrio financiero, en estricto apego a los principios de la disciplina financiera	PED1811 - Índice de Autonomía Financiera	599- Porcentaje	0.000	5,086,142.107
		PROPÓSITO	P - El Estado de Quintana Roo aumenta los niveles de ingresos disponibles a través del fortalecimiento en la recaudación de los ingresos propios y la búsqueda de mayores incentivos de impuestos federales coordinados.	09O11O1 - Índice de Capacidad de Generar Ingresos	375 - Índice	0.000	12.000
		COMPONENTE	C01 - Estrategias encaminadas a elevar los ingresos propios diseñadas y en marcha.	C01 - Porcentaje de lo recaudado respecto al proyecto de estimación de los Ingresos	575 - Pesos	100.000	100.000

GOBIERNO DEL ESTADO DE QUINTANA ROO SECRETARÍA DE FINANZAS Y PLANEACIÓN PRESUPUESTO DE EGRESOS 2021 Matrices de Indicadores de Resultados (MIR)							
Institución	Programa Presupuestario (Pp)	Tipo de Resumen Narrativo	Resumen Narrativo	Indicador	Unidad de Medida del Indicador	Valor Base	Meta Prog. en el Año
M001 - Gestión y Apoyo Institucional							
	FIN		F - Contribuir a consolidar la Gestión para Resultados como un modelo de cultura organizacional, directiva y de gestión que permita la creación de valor público en la administración pública estatal, mediante acciones de facilitación para el cumplimiento de metas sustantivas.	PED1911 - Índice General de Avance en PBR SED	Índice	375 - Índice	0.000 3.000
	PROPÓSITO		P - La Administración Pública estatal mejora la calidad del gasto público y promueve una adecuada rendición de cuentas.	0901102- Porcentaje de cumplimiento programático de metas sustantivas del Gobierno del Estado	599- Porcentaje de Porcentaje		0.000 100.000
	COMPONENTE		C01 - Actividades de facilitación (apoyo) desarrolladas para el cumplimiento de metas sustantivas las áreas sustantivas.	C01 - Porcentaje de cumplimiento programático de metas sustantivas de la institución	599- Porcentaje de Porcentaje	80.000	100.000
1242 - Registro Público de la Propiedad y del Comercio del Estado de Quintana Roo							
E005 - Gobernabilidad							
	FIN		F - F - Contribuir a establecer un gobierno confiable cercano a la gente, abierto al diálogo y conciliador que atienda las demandas ciudadanas y genere estabilidad y paz social, mediante la promoción de la participación ciudadana que incluya canales de comunicación y diálogo congruentes, cercanos a las y los quintanarroenses, a los gobiernos municipales y sector privado.	PED611 - Índice de Desarrollo Democrático de México	Índice de 375 - Índice	0.000	6,167,000 0.000

GOBIERNO DEL ESTADO DE QUINTANA ROO SECRETARÍA DE FINANZAS Y PLANEACIÓN PRESUPUESTO DE EGRESOS 2021 Matrices de Indicadores de Resultados (MIR)							
Institución	Programa Presupuestario (Pp)	Tipo de Resumen Narrativo	Resumen Narrativo	Indicador	Unidad de Medida del Indicador	Valor Base	Meta Prog. en el Año
		PROPÓSITO	P - F.P - El Estado de Quintana Roo hace valer los derechos ciudadanos y políticos, económicos y civiles, con la debida armonización con las leyes	05O11O1 - Índice de Democracia de Ciudadanos en el Estado de Quintana Roo	375 - Índice	0.000	5,680.00 0
		COMPONENTE	C01 - Certeza jurídica otorgada a la ciudadanía que acude al Registro Público de la Propiedad y del Comercio	C0111 - Tasa de variación de actos jurídicos realizados	925 - Tasa de Variación	0.000	1.395
		M001 - Gestión y Apoyo Institucional					
		FIN	F - Contribuir a consolidar la Gestión para Resultados como un modelo de cultura organizacional, directiva y de gestión que permita la creación de valor público en la administración pública estatal., mediante acciones de facilitación para el cumplimiento de metas sustantivas	PED1911 - Índice General de Avance en Pbr SED	375 - Índice	0.000	0.000
		PROPÓSITO	P - La Administración Pública Estatal mejora la calidad del gasto público y promueve una adecuada rendición de cuentas	09O11O2- 599- Porcentaje de cumplimiento programático de metas sustantivas del Gobierno del Estado			
		1243 - Comisión de Búsqueda de Personas del Estado de Quintana Roo					
		E005 - Gobernabilidad					
		FIN	F - Contribuir a garantizar un gobierno confiable, humanista, cercano a sus gobernados, abierto al diálogo y la negociación, que atienda las demandas sociales y garantice la gobernabilidad, las libertades, la paz y armonía social, mediante la	PED611 - Índice de Desarrollo Democrático de México	375 - Índice	0.000	6,167.00 0

GOBIERNO DEL ESTADO DE QUINTANA ROO SECRETARÍA DE FINANZAS Y PLANEACIÓN PRESUPUESTO DE EGRESOS 2021 Matrices de Indicadores de Resultados (MIR)							
Institución	Programa Presupuestario (Pp)	Tipo de Resumen Narrativo	Resumen Narrativo	Indicador	Unidad de Medida del Indicador	Valor Base	Meta Prog. en el Año
			actualización e integración de normas, valores y consensos para lograr una democracia representativa, funcional, confiable y con diferentes esquemas de participación ciudadana.				
		PROPÓSITO	P - El Estado de Quintana Roo hace valer los derechos ciudadanos y políticos, económicos y civiles, con la debida armonización de las leyes, estableciendo un gobierno que brinda espacios para la participación ciudadana.	05O11O1 - Índice 375 - Índice de Democracia de Ciudadanos en el Estado de Quintana Roo		0.000	5,680.000
		COMPONENTE	C01 - Comisión de Búsqueda de Personas del Estado de Quintana Roo Fortalecida	C0111 - Porcentaje de Personas localizadas por la Comisión de Búsqueda de Personas del Estado de Quintana Roo	599- Porcentaje	0.000	100.000
		M001 - Gestión y Apoyo Institucional					
		FIN	F - Contribuir a consolidar la Gestión para Resultados como un modelo de cultura organizacional, directiva y de gestión que permita la creación de valor público en la administración pública estatal., mediante acciones de facilitación para el cumplimiento de metas sustantivas	PED1911 - Índice 375 - Índice General de Avance en PbR SED		0.000	14.000
		PROPÓSITO	P - La Administración Pública Estatal mejora la calidad del gasto público y promueve una adecuada rendición de cuentas	09O11O2- Porcentaje de cumplimiento programático de metas sustantivas del Gobierno del Estado	599- Porcentaje	0.000	95.000

GOBIERNO DEL ESTADO DE QUINTANA ROO SECRETARÍA DE FINANZAS Y PLANEACIÓN PRESUPUESTO DE EGRESOS 2021 Matrices de Indicadores de Resultados (MIR)							
Institución	Programa Presupuestario (Pp)	Tipo de Resumen Narrativo	Resumen Narrativo	Indicador	Unidad de Medida del Indicador	Valor Base	Meta Prog. en el Año
		COMPONENTE	C01 - Actividades de facilitación (apoyo) desarrolladas para el cumplimiento de metas de las áreas sustantivas	IC01 - Porcentaje de cumplimiento de metas sustantivas de la institución	599- Porcentaje	0.000	100.000
1244 - Centro Estatal de Evaluación y Control de Confianza							
E004 - Capacitación, Vinculación y Actuación de los Cuerpos Policiales							
	FIN		F - Contribuir a fortalecer los cuerpos policiales para proteger a los ciudadanos y consolidar un estado seguro, mediante la capacitación, vinculación y actuación de los cuerpos policiales.	PED711 - Delitos ocurridos	208 - Delito	0.000	252,669.000
	PROPÓSITO		P - Los elementos que integran los cuerpos policiales están profesionalizados y capacitados, cumpliendo efectivamente con sus funciones	06O11O1- Elementos Policiales Capacitados	599- de Porcentaje	0.000	91.374
		COMPONENTE	C01 - Personal de instituciones de Seguridad Pública Estatal, Municipal y de Fiscalía General del Estado aprobado en control de confianza con certificado único policial.	C0111 - Porcentaje de personal de las instituciones de Seguridad Pública Estatal, Municipal y Fiscalía General del Estado aprobado en control de confianza con Certificado Único Policial	599- Porcentaje	25.150	50.000
M001 - Gestión y Apoyo Institucional							
	FIN		F - Contribuir a consolidar la Gestión para Resultados organizacional, directiva y de gestión que permita la creación de valor público en la administración pública	PED1911 - Índice General de Avance en PBR SED	375 - Índice	0.000	14.000

GOBIERNO DEL ESTADO DE QUINTANA ROO SECRETARÍA DE FINANZAS Y PLANEACIÓN PRESUPUESTO DE EGRESOS 2021 Matrices de Indicadores de Resultados (MIR)							
Institución	Programa Presupuestario (Pp)	Tipo de Resumen Narrativo	Resumen Narrativo	Indicador	Unidad de Medida del Indicador	Valor Base	Meta Prog. en el Año
			estatal., mediante acciones de facilitación para el cumplimiento de metas sustantivas.				
		PROPÓSITO	P - La Administración Pública Estatal mejora la calidad del gasto público y promueve una adecuada rendición de cuentas.	09O11O2- Porcentaje de cumplimiento programático de metas sustantivas del Gobierno del Estado	599- Porcentaje	0.000	94.991
		COMPONENTE	C01 - Actividades de facilitación (apoyo) desarrolladas para el cumplimiento de metas de las áreas sustantivas	FPC01- Porcentaje de cumplimiento programático de metas sustantivas de la institución	599- Porcentaje	0.000	100.000
1301 - Servicios Educativos de Quintana Roo							
E036 - Educación Básica							
		FIN	F - Contribuir a garantizar el acceso y permanencia a una educación inclusiva y de calidad en todos los niveles educativos que promueva en los educandos aprendizajes para la vida mediante estrategias de atención a la demanda y permanencia en todos los niveles educativos.	PED2311 - Tasa de cobertura estatal de Educación básica	599- Porcentaje	0.000	98.443
		PROPÓSITO	P - Los alumnos de educación básica reciben una educación integral e inclusiva de calidad.	11O11O1- Porcentaje de alumnos de sexto grado de primaria que obtienen un promedio igual o mayor a 8 en la asignatura de español	599- Porcentaje	0.000	60.194
		PROPÓSITO	P - Los alumnos de educación básica reciben una educación integral e inclusiva de calidad.	11O11O2- Porcentaje de alumnos de sexto grado de primaria	599- Porcentaje	0.000	51.779

GOBIERNO DEL ESTADO DE QUINTANA ROO SECRETARÍA DE FINANZAS Y PLANEACIÓN PRESUPUESTO DE EGRESOS 2021 Matrices de Indicadores de Resultados (MIR)							
Institución	Programa Presupuestario (Pp)	Tipo de Resumen Narrativo	Resumen Narrativo	Indicador	Unidad de Medida del Indicador	Valor Base	Meta Prog. en el Año
		PROPÓSITO	P - Los alumnos de educación básica reciben una educación integral e inclusiva de calidad.	11O1103- Porcentaje de alumnos de tercer grado de secundaria que obtienen un promedio igual o mayor a 8 en la asignatura de matemáticas	599- Porcentaje de Porcentaje	0.000	57.607
		PROPÓSITO	P - Los alumnos de educación básica reciben una educación integral e inclusiva de calidad.	11O1104- Porcentaje de alumnos de tercer grado de secundaria que obtienen un promedio igual o mayor a 8 en la asignatura de español	599- Porcentaje de Porcentaje	0.000	44.862
		COMPONENTE	C01 - Atención Integral para niños en las diversas instancias públicas y privadas que proporcionan el servicio educación inicial, incrementada	C01101- Porcentaje de niños de 0 a 3 años inscritos en las diversas instancias públicas y privadas de educación inicial escolarizada incorporadas.	599- Porcentaje de Porcentaje	1.750	2.169
		COMPONENTE	C02 - Atención Integral para niños en las diversas instancias públicas y privadas que proporcionan el servicio educación preescolar, incrementada	C02101 - Tasa de variación de alumnos de nuevo ingreso de escuelas públicas, incorporadas y con convenio con respecto del año	925 - Tasa de Variación de Variación	-3.450	2.143

GOBIERNO DEL ESTADO DE QUINTANA ROO SECRETARÍA DE FINANZAS Y PLANEACIÓN PRESUPUESTO DE EGRESOS 2021 Matrices de Indicadores de Resultados (MIR)							
Institución	Programa Presupuestario (Pp)	Tipo de Resumen Narrativo	Resumen Narrativo	Indicador	Unidad de Medida del Indicador	Valor Base	Meta Prog. en el Año
				anterior			
		COMPONENTE	C03 - Desempeño escolar de los alumnos de nivel Primaria mejorado a través de la ampliación, materiales pedagógicos, didácticos y el uso eficaz de la jornada escolar.	C03I01- Porcentaje de alumnos de sexto grado de Educación Primaria general de instituciones públicas, que obtienen un promedio escolar por lo menos de ocho en el ciclo escolar.	599- Porcentaje	0.000	98.200
		COMPONENTE	C04 - Desempeño escolar de los alumnos de nivel Secundaria mejorado a través de la ampliación, materiales pedagógicos, didácticos y el uso eficaz de la jornada escolar.	C04I01- Porcentaje de alumnos de secundaria de instituciones públicas, que obtiene un promedio escolar de más de siete en el ciclo escolar.	599- Porcentaje	91.827	85.678
		COMPONENTE	C05 - Estrategia de colaboración interinstitucional de educación física, para promover estilos de vida saludables, control de peso, diabetes en la comunidad escolar implementada.	C05I01- Porcentaje de alumnado de los niveles de preescolar y primaria de escuelas públicas en el estado atendidos.	599- Porcentaje	76.000	84.467
		COMPONENTE	C06 - Enseñanza del inglés como lengua extranjera en los planteles públicos de Educación Básica promovida	C06I01- Porcentajes de escuelas que imparten inglés como una lengua extranjera.	599- Porcentaje	0.000	21.720
		COMPONENTE	C07 - Programa para impulsar el desarrollo de habilidades digitales para el	C07I01- Porcentaje de figuras educativas	339 - Figura Educativa	100.000	100.000

GOBIERNO DEL ESTADO DE QUINTANA ROO SECRETARÍA DE FINANZAS Y PLANEACIÓN PRESUPUESTO DE EGRESOS 2021 Matrices de Indicadores de Resultados (MIR)							
Institución	Programa Presupuestario (Pp)	Tipo de Resumen Narrativo	Resumen Narrativo	Indicador	Unidad de Medida del Indicador	Valor Base	Meta Prog. en el Año
			aprendizaje implementado de educación básica pública que participan en el programa de desarrollo de habilidades digitales para el aprendizaje				
	COMPONENTE	C08 - Programa de formación a las figuras educativas de educación básica pública fortalecidos	C08I01- educación docentes concluyen los procesos de formación	Porcentaje de docentes que concluyen los procesos de formación	599- Porcentaje	100.000	100.000
	COMPONENTE	C09 - Estrategias de enseñanza- aprendizaje bilingüe para garantizar la atención a los/as estudiantes indígenas y preservación de la lengua maya en educación básica, Impulsadas	C09I01- aprendizaje de los alumnos de primaria indígena con promedio igual o mayor a 7.0	Porcentaje de alumnos de primaria indígena con promedio igual o mayor a 7.0	48 - Alumno de Acreditado	86.460	87.497
	COMPONENTE	C10 - Alumnos y alumnas con discapacidad, barreras para el aprendizaje y la participación y/o aptitudes sobresalientes atendidos/as en los Servicios de Educación Básica en la modalidad de Educación Especial del Estado de Quintana Roo.	C010I01 - Tasa de variación anual de alumnos y alumnas de Educación Especial del Estado de Quintana Roo con discapacidad, barreras para el aprendizaje y la participación y/o aptitudes sobresalientes atendidos.	Tasa de variación anual de alumnos y alumnas de Educación Especial del Estado de Quintana Roo con discapacidad, barreras para el aprendizaje y la participación y/o aptitudes sobresalientes atendidos.	60 - Alumno Matriculado	4.610	0.680
	E039 - Programas de Apoyo a la Educación Básica						
	FIN	F - Contribuir a garantizar el acceso y permanencia a una educación inclusiva y de calidad en todos los niveles educativos que	PED23I1 - Tasa de cobertura estatal de Educación básica	Tasa de cobertura estatal de Educación básica	599- Porcentaje	0.000	98.443

GOBIERNO DEL ESTADO DE QUINTANA ROO SECRETARÍA DE FINANZAS Y PLANEACIÓN PRESUPUESTO DE EGRESOS 2021 Matrices de Indicadores de Resultados (MIR)							
Institución	Programa Presupuestario (Pp)	Tipo de Resumen Narrativo	Resumen Narrativo	Indicador	Unidad de Medida del Indicador	Valor Base	Meta Prog. en el Año
		PROPÓSITO	promueva en los educandos aprendizajes para la vida mediante estrategias de atención a la demanda y permanencia en todos los niveles educativos. P - Los alumnos de Educación Básica reciben acciones de respaldo a la trayectoria escolar, permanencia y egreso.	1101101 - Tasa de egreso de Educación Básica	599- Porcentaje de Educación Básica	0.000	92.953
		COMPONENTE	C01 - Escuelas de educación básica atendidas con acciones integrales.	C01101- Porcentaje de escuelas de educación básica atendidas con acciones integrales.	275 - Escuela de Atendida	0.000	100.000
		COMPONENTE	C02 - Órganos de participación social de padres de familia integrados	C02101- Porcentaje de órganos de participación social que coadyuvan a la mejora de la calidad educativa	160 - Comité de (s)	100.000	100.000
		COMPONENTE	C03 - Programa compensatorio de capacitación de artes y oficios instalado	C03101- Porcentaje de población atendida en los centros de capacitación de artes y oficios instalados	543 - Persona de Atendida	0.000	15.996
		COMPONENTE	C04 - Programa Educativo Telebachillerato Comunitario brindado	C04101 - Tasa de eficiencia terminal de los alumnos del Servicio Educativo Telebachillerato Comunitario	47 - Alumno	67.100	67.939
		COMPONENTE	C05 - Gestión institucional en la comunidad educativa, fortalecida	C05101- Porcentaje de actividad de fortalecimiento	29 - Actividad de Realizada	100.000	100.000

GOBIERNO DEL ESTADO DE QUINTANA ROO SECRETARÍA DE FINANZAS Y PLANEACIÓN PRESUPUESTO DE EGRESOS 2021 Matrices de Indicadores de Resultados (MIR)							
Institución	Programa Presupuestario (Pp)	Tipo de Resumen Narrativo	Resumen Narrativo	Indicador	Unidad de Medida del Indicador	Valor Base	Meta Prog. en el Año
				realizadas			
		COMPONENTE	C06 - Programa Integral de Seguridad Escolar para la prevención y seguimiento de situaciones de riesgo en los centros educativos de nivel básica, implementado.	C06I01- Porcentaje de integrantes de la comunidad escolar de nivel básica atendidos mediante el Programa Integral de Seguridad Escolar	538 - Persona de (s)	0.000	100.000
		E037 - Fortalecimiento de Instituciones Formadoras de Docentes					
	FIN		F - Contribuir a garantizar el acceso y permanencia a una educación inclusiva y de calidad en todos los niveles educativos que promueva en los educandos aprendizajes para la vida mediante estrategias de atención a la demanda y permanencia en todos los niveles educativos.	PED23I3 - Tasa de cobertura estatal de Educación Superior.	599- Porcentaje	0.000	33.932
		PROPÓSITO	P - Los estudiantes de las escuelas normales de Quintana Roo egresan con un proceso de formación mejorado.	11O4I01 - Tasa de eficiencia terminal de educación normal	599- Porcentaje	0.000	71.635
		COMPONENTE	C01 - Instituciones Formadoras de Docentes fortalecidas académicamente.	C01I01- Porcentaje de alumnos egresados de las Instituciones Formadoras de Docentes con promedio mayor de 8.5.	47 - Alumno	0.000	39.896
		M001 - Gestión y Apoyo Institucional					
	FIN		F - Contribuir a consolidar la Gestión para Resultados como un modelo de cultura organizacional, directiva y	PED19I1 - Índice General de Avance en PbR SED	375 - Índice	0.000	14.000

GOBIERNO DEL ESTADO DE QUINTANA ROO SECRETARÍA DE FINANZAS Y PLANEACIÓN PRESUPUESTO DE EGRESOS 2021 Matrices de Indicadores de Resultados (MIR)							
Institución	Programa Presupuestario (Pp)	Tipo de Resumen Narrativo	Resumen Narrativo	Indicador	Unidad de Medida del Indicador	Valor Base	Meta Prog. en el Año
			de gestión que permita la creación de valor público en la administración pública estatal., mediante acciones de facilitación para el cumplimiento de metas sustantivas				
		PROPÓSITO	P - La Administración Pública Estatal mejora la calidad del gasto público y promueve una adecuada rendición de cuentas	09O11O2- Porcentaje programático de metas sustantivas del Gobierno del Estado	599- de Porcentaje	0.000	94.991
		COMPONENTE	C01 - Actividades de facilitación (apoyo) desarrolladas para el cumplimiento de metas de las áreas sustantivas	C01101- Porcentaje programático de metas sustantivas de la institución	599- de Porcentaje	100.000	100.000
1302 - Colegio de Bachilleres del Estado de Quintana Roo							
E035 - Educación Media Superior							
		FIN	F - Contribuir a garantizar el acceso y permanencia a una educación inclusiva y de calidad en todos los niveles educativos que promueva en los educandos aprendizajes para la vida mediante estrategias de atención a la demanda y permanencia.	PED2312 - Tasa de cobertura estatal de educación media superior	599- Porcentaje	0.000	81.446
		PROPÓSITO	P - Los alumnos de educación media superior reciben una educación de calidad relevante y concluyen el último pertinente centrada en el semestre de mejoramiento de su desempeño escolar.	11O5IO1 - Porcentaje de los alumnos que concluyen el último semestre de Educación Media Superior con un promedio mayor o igual a 8	599- Porcentaje	0.000	59.295
		COMPONENTE	C01 - Alumnos con	C01101 - Promedio	652- Promedio	7.800	7.800

GOBIERNO DEL ESTADO DE QUINTANA ROO SECRETARÍA DE FINANZAS Y PLANEACIÓN PRESUPUESTO DE EGRESOS 2021 Matrices de Indicadores de Resultados (MIR)							
Institución	Programa Presupuestario (Pp)	Tipo de Resumen Narrativo	Resumen Narrativo	Indicador	Unidad de Medida del Indicador	Valor Base	Meta Prog. en el Año
			desempeño escolar de mejorado aprovechamiento				
		COMPONENTE	C02 - Alumnos en Educación Media Superior inscritos	C02I01- Porcentaje de Absorción	599- Porcentaje	25.300	28.698
		COMPONENTE	C03 - Alumnos con programas de formación para elevar la eficiencia terminal, atendidos	C03I01- Porcentaje de Eficiencia Terminal	599- Porcentaje	73.000	74.009
		M001 - Gestión y Apoyo Institucional					
		FIN	F - Contribuir a consolidar la Gestión para Resultados como un modelo de cultura organizacional, directiva y de gestión que permita la creación de valor público en la administración pública estatal., mediante acciones de facilitación para el cumplimiento de metas sustantivas	PED1911 - Índice General de Avance en PBR SED	375 - Índice	0.000	14.000
		PROPÓSITO	P - La Administración Pública Estatal mejora la calidad del gasto público y promueve una adecuada rendición de cuentas	09O11O2- cumplimiento programático de metas sustantivas del Gobierno del Estado	599- Porcentaje	0.000	94.991
		COMPONENTE	C01 - Actividades de facilitación (apoyo) desarrolladas para el cumplimiento de metas de las áreas sustantivas	C01I01- Porcentaje de cumplimiento programático de metas sustantivas de la institución	599- Porcentaje	100.000	91.714
		1303 - Centro de Estudios de Bachillerato Técnico "Eva Sámano de López Mateos"					
		E035 - Educación Media Superior					
		FIN	F - Contribuir a garantizar el acceso y permanencia a una educación inclusiva y de calidad en todos los niveles educativos que	PED2312 - Tasa de cobertura estatal de educación media superior	599- Porcentaje	0.000	81.446

GOBIERNO DEL ESTADO DE QUINTANA ROO SECRETARÍA DE FINANZAS Y PLANEACIÓN PRESUPUESTO DE EGRESOS 2021 Matrices de Indicadores de Resultados (MIR)							
Institución	Programa Presupuestario (Pp)	Tipo de Resumen Narrativo	Resumen Narrativo	Indicador	Unidad de Medida del Indicador	Valor Base	Meta Prog. en el Año
			promueva en los educandos aprendizajes para la vida mediante estrategias de atención a la demanda y permanencia en todos los niveles educativos.				
		PROPÓSITO	P - Los alumnos de educación media superior reciben una educación de calidad relevante y pertinente centrada en el semestre de mejoramiento de su desempeño escolar.	1105IO1- Porcentaje de los alumnos que concluyen el último semestre de Educación Media Superior con un promedio mayor o igual a 8	599- Porcentaje	0.000	59.295
		COMPONENTE	C01 - Alumnos con desempeño mejorado.	E131C01- Promedio de aprovechamiento	652- Promedio	7.400	7.742
		COMPONENTE	C02 - Alumnos en Educación Media Superior inscritos.	E131C02- Porcentaje de Absorción	599- Porcentaje	1.213	0.964
		COMPONENTE	C03 - Alumnos con programas de formación para elevar la eficiencia terminal, atendidos	E131C03- Porcentaje de Eficiencia terminal	599- Porcentaje	51.000	57.108
		M001 - Gestión y Apoyo Institucional					
		FIN	F - Contribuir a consolidar la Gestión para Resultados como un modelo de cultura organizacional, directiva y de gestión que permita la creación de valor público en la administración pública estatal., mediante acciones de facilitación para el cumplimiento de metas sustantivas	PED1911 - Índice General de Avance en Pbr SED	375 - Índice	0.000	14.000
		PROPÓSITO	P - La Administración Pública Estatal mejora la calidad del gasto público y promueve una adecuada rendición de cuentas	09O1IO2- Porcentaje de cumplimiento programático de metas sustantivas	599- Porcentaje	0.000	94.991

GOBIERNO DEL ESTADO DE QUINTANA ROO SECRETARÍA DE FINANZAS Y PLANEACIÓN PRESUPUESTO DE EGRESOS 2021 Matrices de Indicadores de Resultados (MIR)							
Institución	Programa Presupuestario (Pp)	Tipo de Resumen Narrativo	Resumen Narrativo	Indicador	Unidad de Medida del Indicador	Valor Base	Meta Prog. en el Año
				del Gobierno del Estado			
		COMPONENTE	C01 - Actividades de facilitación desarrolladas para las áreas sustantivas	M001C01- (apoyo) Porcentaje de cumplimiento de metas programáticas de metas sustantivas de la institución	599- Porcentaje de Porcentaje	100.000	100.000
1304 - Colegio de Estudios Científicos y Tecnológicos del Estado de Quintana Roo							
E035 - Educación Media Superior							
	FIN		F - Contribuir a garantizar el acceso y permanencia a una educación inclusiva y de calidad en todos los niveles educativos que promueva en los educandos aprendizajes para la vida mediante estrategias de atención a la demanda y permanencia en todos los niveles educativos.	PED2312 - Tasa de cobertura estatal de educación media superior	599- Porcentaje	0.000	0.814
	PROPÓSITO		P - Los alumnos reciben una educación de calidad relevante y pertinente centrada en el semestre de mejoramiento de su desempeño escolar.	11O5IO1- Porcentaje de los alumnos que concluyen el último semestre de Educación Media Superior con un promedio mayor o igual a 8	599- Porcentaje	0.000	59.295
	COMPONENTE		C01 - Alumnos con desempeño mejorado.	CO1 - Promedio escolar de aprovechamiento.	652- Promedio	8.260	8.317
	COMPONENTE		C02 - Alumnos en Educación Media Superior Inscritos	CO2 - Porcentaje de Absorción.	599- Porcentaje	16.300	16.138
	COMPONENTE		C03 - Alumnos con programas de formación para elevar la eficiencia terminal, atendidos.	CO3 - Porcentaje de Eficiencia Terminal.	599- Porcentaje	0.000	73.004
M001 - Gestión y Apoyo Institucional							

GOBIERNO DEL ESTADO DE QUINTANA ROO SECRETARÍA DE FINANZAS Y PLANEACIÓN PRESUPUESTO DE EGRESOS 2021 Matrices de Indicadores de Resultados (MIR)							
Institución	Programa Presupuestario (Pp)	Tipo de Resumen Narrativo	Resumen Narrativo	Indicador	Unidad de Medida del Indicador	Valor Base	Meta Prog. en el Año
		FIN	F - Contribuir a consolidar la Gestión para Resultados General de Avance como un modelo de cultura organizacional, directiva y de gestión que permita la creación de valor público en la administración pública estatal., mediante acciones de facilitación para el cumplimiento de metas sustantivas	PED1911 - Índice	375 - Índice	0.000	14.000
		PROPÓSITO	P - La Administración Pública Estatal mejora la calidad del gasto público y promueve una adecuada rendición de cuentas	0901102- Porcentaje de cumplimiento programático de metas sustantivas del Gobierno del Estado	599- Porcentaje	0.000	94.991
		COMPONENTE	C01 - Actividades de facilitación (apoyo) desarrolladas para el cumplimiento de metas de las áreas sustantivas	CO1 - Porcentaje de cumplimiento de metas sustantivas de la institución	599- Porcentaje	100.000	100.000
1305 - Colegio de Educación Profesional Técnica del Estado de Quintana Roo							
E035 - Educación Media Superior							
		FIN	F - Contribuir a garantizar el acceso y permanencia a una educación inclusiva y de calidad en todos los niveles educativos que promueva en los educandos aprendizajes para la vida mediante estrategias de atención a la demanda y permanencia en todos los niveles educativos.	PED2312 - Tasa de cobertura estatal de educación media superior	599- Porcentaje	0.000	81.446
		PROPÓSITO	P - Los alumnos de educación media superior reciben una educación de calidad relevante y concluyen el último semestre de mejoramiento de su Educación Media	1105101- Porcentaje de los alumnos que concluyen el último semestre de su Educación Media	599- Porcentaje	0.000	59.295

GOBIERNO DEL ESTADO DE QUINTANA ROO SECRETARÍA DE FINANZAS Y PLANEACIÓN PRESUPUESTO DE EGRESOS 2021 Matrices de Indicadores de Resultados (MIR)							
Institución	Programa Presupuestario (Pp)	Tipo de Resumen Narrativo	Resumen Narrativo	Indicador	Unidad de Medida del Indicador	Valor Base	Meta Prog. en el Año
			desempeño escolar.	Superior con un promedio mayor o igual a 8			
		COMPONENTE	C01 - Alumnos con desempeño mejorado.	C01101 - Promedio de aprovechamiento	652- Promedio	7.500	8.600
		COMPONENTE	C02 - Alumnos en Educación Media Superior, inscritos.	C02101- Porcentaje de Absorción	599- de Porcentaje	13.510	14.403
		COMPONENTE	C03 - Alumnos con programas de formación integral, atendidos.	C03101- Porcentaje de Eficiencia Terminal	599- de Porcentaje	52.979	54.375
		M001 - Gestión y Apoyo Institucional					
	FIN		F - Contribuir a consolidar la Gestión para Resultados como un modelo de cultura organizacional, directiva y de gestión que permita la creación de valor público en la administración pública estatal., mediante acciones de facilitación para el cumplimiento de metas sustantivas	PED1911 - Índice General de Avance en PbR SED	375 - Índice	0.000	14.000
		PROPÓSITO	P - La Administración Pública Estatal mejora la calidad del gasto público y promueve una adecuada rendición de cuentas	0901102- Porcentaje de cumplimiento programático de metas sustantivas del Gobierno del Estado	599- de Porcentaje	0.000	94.991
		COMPONENTE	C01 - Actividades de facilitación (apoyo) desarrolladas para el cumplimiento de metas de las áreas sustantivas	C01A01101- Porcentaje de cumplimiento programático de metas sustantivas de la institución	599- de Porcentaje	75.000	82.353
1306 - Instituto de Capacitación para el Trabajo del Estado de Quintana Roo							
		E046 - Capacitación y Certificación para y en el Trabajo					
	FIN		F - Contribuir a garantizar el acceso y permanencia	PED2312 - Tasa de cobertura	599- estatal Porcentaje	0.000	81.446

GOBIERNO DEL ESTADO DE QUINTANA ROO SECRETARÍA DE FINANZAS Y PLANEACIÓN PRESUPUESTO DE EGRESOS 2021 Matrices de Indicadores de Resultados (MIR)							
Institución	Programa Presupuestario (Pp)	Tipo de Resumen Narrativo	Resumen Narrativo	Indicador	Unidad de Medida del Indicador	Valor Base	Meta Prog. en el Año
			una educación inclusiva y de educación de calidad en todos los niveles educativos que promueva en los educandos aprendizajes para la vida mediante estrategias de atención a la demanda y permanencia.				
		PROPÓSITO	P - Las Personas de 15 años y más del Estado de Quintana Roo que capaciten o se certifiquen o obtienen su diploma o certificado.	11O10I01- Porcentaje de la población de 15 a 65 años y más egresados en los programas de capacitación y/o procesos de evaluación, obtienen su documento oficial.	599- Porcentaje	0.000	2.067
		COMPONENTE	C01 - Personas capacitadas o certificadas inscritos.	C01 - Porcentaje de personas de 15 a 65 años y más atendidas en capacitación o certificación.	599- Porcentaje	28.000.000	100.000
		M001 - Gestión y Apoyo Institucional					
		FIN	F - Contribuir a consolidar la Gestión para Resultados como un modelo de cultura organizacional, directiva y de gestión que permita la creación de valor público en la administración pública estatal., mediante acciones de facilitación para el cumplimiento de metas sustantivas	PED1911 - Índice General de Avance en Pbr SED	375 - Índice	0.000	14.000
		PROPÓSITO	P - La Administración Pública Estatal mejora la calidad del gasto público y promueve una adecuada rendición de cuentas	09O11O2- Porcentaje de cumplimiento programático de metas sustantivas del Gobierno del	599- Porcentaje	0.000	94.991

GOBIERNO DEL ESTADO DE QUINTANA ROO SECRETARÍA DE FINANZAS Y PLANEACIÓN PRESUPUESTO DE EGRESOS 2021 Matrices de Indicadores de Resultados (MIR)							
Institución	Programa Presupuestario (Pp)	Tipo de Resumen Narrativo	Resumen Narrativo	Indicador	Unidad de Medida del Indicador	Valor Base	Meta Prog. en el Año
				Estado			
		COMPONENTE	C01 - Actividades de facilitación (apoyo) de desarrolladas para el cumplimiento de metas de las áreas sustantivas	C01 - Porcentaje de cumplimiento de metas sustantivas de la institución	599- Porcentaje	83.330	100.000
1307 - Instituto Estatal para la Educación de Jóvenes y Adultos							
E041 - Rezago Educativo							
		FIN	F - Contribuir a garantizar el acceso y permanencia a una educación inclusiva y de calidad en todos los niveles educativos que promueva en los educandos aprendizajes para la vida mediante estrategias de atención a la demanda y permanencia en todos los niveles educativos.	PED2313 - Tasa de cobertura estatal de Educación Superior.	599- Porcentaje	0.000	33.932
		PROPÓSITO	P - Personas de 15 años o más en el estado logran salir del rezago educativo al concluir su educación básica	1108101- Indicador: Tasa de rezago educativo de la población de 15 años y más	599- Porcentaje	0.000	22.507
		COMPONENTE	C01 - Personas con Nivel Inicial concluido	C1 - Porcentaje de personas atendidas que aprueban Nivel Inicial	599- Porcentaje	50.000	41.575
		COMPONENTE	C02 - Personas primaria concluida	C2 - Porcentaje de personas atendidas que aprueban Nivel Primaria	599- Porcentaje	58.000	45.945
		COMPONENTE	C03 - Personas secundaria concluida	C3 - Porcentaje de Personas atendidas que aprueban el nivel educativo de secundaria	599- Porcentaje	77.000	45.908
M001 - Gestión y Apoyo Institucional							

GOBIERNO DEL ESTADO DE QUINTANA ROO SECRETARÍA DE FINANZAS Y PLANEACIÓN PRESUPUESTO DE EGRESOS 2021 Matrices de Indicadores de Resultados (MIR)							
Institución	Programa Presupuestario (Pp)	Tipo de Resumen Narrativo	Resumen Narrativo	Indicador	Unidad de Medida del Indicador	Valor Base	Meta Prog. en el Año
		FIN	F - Contribuir a consolidar la Gestión para Resultados como un modelo de cultura organizacional, directiva y de gestión que permita la creación de valor público en la administración pública estatal., mediante acciones de facilitación para el cumplimiento de metas sustantivas	PED1911 - Índice General de Avance en PbR SED	375 - Índice	0.000	14.000
		PROPÓSITO	P - La Administración Pública Estatal mejora la calidad del gasto público y promueve una adecuada rendición de cuentas.	09O11O2- Porcentaje de cumplimiento programático de metas sustantivas del Gobierno del Estado	599- Porcentaje	0.000	94.991
		COMPONENTE	C01 - Actividades de facilitación (apoyo) desarrolladas para el cumplimiento de metas sustantivas.	C01 - Porcentaje de cumplimiento de metas sustantivas de la institución	599- Porcentaje	55.556	81.818
1308 - Instituto Tecnológico Superior de Felipe Carrillo Puerto							
E027 - Educación Superior							
		FIN	F - Contribuir a garantizar el acceso y permanencia a una educación inclusiva y de calidad en todos los niveles educativos que promueva en los educandos aprendizajes para la vida mediante estrategias de atención a la demanda y permanencia en todos los niveles educativos.	PED2313 - Tasa de cobertura estatal de Educación Superior.	599- Porcentaje	0.000	33.932
		PROPÓSITO	P - Los alumnos de educación superior aseguran la continuidad y conclusión de sus estudios a través de programas y proyectos que favorezcan la	11O6EO1 - Tasa de eficiencia terminal de educación superior	599- Porcentaje	0.000	69.897

GOBIERNO DEL ESTADO DE QUINTANA ROO SECRETARÍA DE FINANZAS Y PLANEACIÓN PRESUPUESTO DE EGRESOS 2021 Matrices de Indicadores de Resultados (MIR)							
Institución	Programa Presupuestario (Pp)	Tipo de Resumen Narrativo	Resumen Narrativo	Indicador	Unidad de Medida del Indicador	Valor Base	Meta Prog. en el Año
			calidad de la formación profesional.				
		COMPONENTE	C01 - Educación superior con calidad y pertinencia impartida.	IC01 - Matrícula atendida	599- Porcentaje	1.800	4.956
		COMPONENTE	C02 - Programas Educativos evaluables de calidad ofertados	C02 - Programas Educativos de Calidad	599- Programas Educativos de Calidad	40.000	66.667
		COMPONENTE	C03 - Vinculación Interinstitucional realizada	C03 - Vinculación Interinstitucional realizada	599- Porcentaje	1.920	6.125
		COMPONENTE	C03 - Vinculación Interinstitucional realizada	C03A01 - Numero de Convenios vigentes	599- Porcentaje	60.000	70.513
		M001 - Gestión y Apoyo Institucional					
		FIN	F - Contribuir a consolidar la Gestión para Resultados como un modelo de cultura organizacional, directiva y de gestión que permita la creación de valor público en la administración pública estatal., mediante acciones de facilitación para el cumplimiento de metas sustantivas	PED1911 - Índice General de Avance en PbR SED	375 - Índice	0.000	14.000
		PROPÓSITO	P - La Administración Pública Estatal mejora la calidad del gasto público y promueve una adecuada rendición de cuentas	09011O2- Porcentaje de cumplimiento programático de metas sustantivas del Gobierno del Estado	599- Porcentaje	0.000	94.991
		COMPONENTE	C01 - Actividades de facilitación desarrolladas para el cumplimiento de metas de las áreas sustantivas	C01 - (apoyo) de cumplimiento programático de metas sustantivas de la institución	599- Porcentaje	65.000	76.471
1309 - Universidad Tecnológica de Cancún							
E027 - Educación Superior							

GOBIERNO DEL ESTADO DE QUINTANA ROO SECRETARÍA DE FINANZAS Y PLANEACIÓN PRESUPUESTO DE EGRESOS 2021 Matrices de Indicadores de Resultados (MIR)							
Institución	Programa Presupuestario (Pp)	Tipo de Resumen Narrativo	Resumen Narrativo	Indicador	Unidad de Medida del Indicador	Valor Base	Meta Prog. en el Año
		FIN	F - Contribuir a garantizar el acceso y permanencia a una educación inclusiva y de calidad en todos los niveles educativos que promueva en los educandos aprendizajes para la vida mediante estrategias de atención a la demanda y permanencia.	PED2313 - Tasa de cobertura estatal de Educación Superior.	599- Porcentaje	0.000	33.932
		PROPÓSITO	P - Los alumnos de educación superior aseguran la continuidad y conclusión de sus estudios a través de programas y proyectos que favorezcan la calidad de la formación profesional.	11O6E01 - Tasa de eficiencia terminal de educación superior	599- Porcentaje	0.000	69.897
		COMPONENTE	C01 - Educación superior con calidad y pertinencia impartida.	UTCC01- Matrícula Atendida	306- Estudiante	990.000	100.000
		COMPONENTE	C02 - Programas Educativos Evaluables de calidad ofertados	UTCC02- Porcentaje de Programas Educativos Calidad	640- de Programa Educativo de Acreditado	90.000	100.000
		COMPONENTE	C03 - Vinculación Interinstitucional realizada	UTCC03- Porcentaje estudiantes programas movilidad internacional.	544 - Persona de Beneficiada en de	0.850	0.676
		M001 - Gestión y Apoyo Institucional					
		FIN	F - Contribuir a consolidar la Gestión para Resultados como un modelo de cultura organizacional, directiva y de gestión que permita la creación de valor público en la administración pública estatal., mediante acciones de facilitación para el	PED1911 - Índice General de Avance en PbR SED	375 - Índice	0.000	14.000

GOBIERNO DEL ESTADO DE QUINTANA ROO SECRETARÍA DE FINANZAS Y PLANEACIÓN PRESUPUESTO DE EGRESOS 2021 Matrices de Indicadores de Resultados (MIR)							
Institución	Programa Presupuestario (Pp)	Tipo de Resumen Narrativo	Resumen Narrativo	Indicador	Unidad de Medida del Indicador	Valor Base	Meta Prog. en el Año
			cumplimiento de metas sustantivas.				
		PROPÓSITO	P - La Administración Pública Estatal mejora la calidad del gasto público y promueve una adecuada rendición de cuentas.	09O11O2- Porcentaje de cumplimiento programático de metas sustantivas del Gobierno del Estado	599- Porcentaje	0.000	94.991
		COMPONENTE	C01 - Actividades de facilitación (apoyo) desarrolladas para el cumplimiento de metas sustantivas.	UTCC01- Porcentaje de cumplimiento programático de metas sustantivas de la institución	599- Porcentaje	64.450	72.811
1310 - Universidad Tecnológica de la Riviera Maya							
E047 - Educación Superior							
		FIN	F - Contribuir a garantizar el acceso y permanencia a una educación inclusiva y de calidad en todos los niveles educativos, que promueva en los educandos aprendizajes para la vida mediante estrategias de atención a la demanda y permanencia en todos los niveles educativos.	PED2311 - Tasa de cobertura estatal de Educación básica	599- Porcentaje	0.000	33.932
		PROPÓSITO	P - Los alumnos de educación superior aseguran la continuidad y conclusión de sus estudios a través de programas y proyectos que favorezcan la calidad de la formación profesional.	11O6EO1 - Tasa de eficiencia terminal de educación superior	599- Porcentaje	0.000	69.897
		COMPONENTE	C01 - Educación superior con calidad y pertinencia impartida.	C01I01 - Matrícula atendida	599- Porcentaje	100.000	100.000
		COMPONENTE	C02 - Programas Educativos Evaluables	C02I01- Porcentaje de	599- Porcentaje	58.330	72.727

GOBIERNO DEL ESTADO DE QUINTANA ROO SECRETARÍA DE FINANZAS Y PLANEACIÓN PRESUPUESTO DE EGRESOS 2021 Matrices de Indicadores de Resultados (MIR)							
Institución	Programa Presupuestario (Pp)	Tipo de Resumen Narrativo	Resumen Narrativo	Indicador	Unidad de Medida del Indicador	Valor Base	Meta Prog. en el Año
			calidad ofertados.	Programas Educativos de Calidad.			
		COMPONENTE	C03 - Vinculación Interinstitucional realizada.	C03I01- Porcentaje de estudiantes de TSU y Licenciatura participando en proyectos y/o convenios	599- de Porcentaje	58.330	100.000
		COMPONENTE	C04 - Programas Educativos bajo la modalidad Bilingüe Internacional Sustentable.	C04I01- Porcentaje de Programas Educativos aprobados.	599- de Porcentaje BIS	100.000	100.000
		M001 - Gestión y Apoyo Institucional					
		FIN	F - Contribuir a consolidar la Gestión para Resultados como un modelo de cultura organizacional, directiva y de gestión que permita la creación de valor público en la administración pública estatal., mediante acciones de facilitación para el cumplimiento de metas sustantivas	PED1911 - Índice General de Avance en PbR SED	375 - Índice	0.000	14.000
		PROPÓSITO	P - La Administración Pública Estatal mejora la calidad del gasto público y promueve una adecuada rendición de cuentas	09O1I02- Porcentaje de cumplimiento programático de metas sustantivas del Gobierno del Estado	599- de Porcentaje	0.000	94.991
		COMPONENTE	C01 - Actividades de facilitación (apoyo) desarrolladas para el cumplimiento de metas de las áreas sustantivas	C01 - Porcentaje de cumplimiento programático de metas sustantivas de la institución	599- Porcentaje	100.000	100.000
1311 - Universidad de Quintana Roo							
E027 - Educación Superior							

GOBIERNO DEL ESTADO DE QUINTANA ROO SECRETARÍA DE FINANZAS Y PLANEACIÓN PRESUPUESTO DE EGRESOS 2021 Matrices de Indicadores de Resultados (MIR)							
Institución	Programa Presupuestario (Pp)	Tipo de Resumen Narrativo	Resumen Narrativo	Indicador	Unidad de Medida del Indicador	Valor Base	Meta Prog. en el Año
		FIN	F - Contribuir a garantizar el acceso y permanencia a una educación inclusiva y de calidad en todos los niveles educativos que promueva en los educandos aprendizajes para la vida mediante estrategias de atención a la demanda y permanencia en todos los niveles educativos.	PED23I3 - Tasa de cobertura estatal de Educación Superior.	599- Porcentaje	0.000	5.296
		PROPÓSITO	P - Los alumnos de educación superior aseguran la continuidad y conclusión de sus estudios a través de programas y proyectos que favorezcan la calidad de la formación profesional.	11O6EO1 - Tasa de eficiencia terminal de educación superior	599- Porcentaje	0.000	36.952
		COMPONENTE	C01 - Educación superior con calidad y pertinencia impartida.	C01I01 - Matrícula atendida	60 - Alumno Matriculado	5,680.00	8,331.000
		COMPONENTE	C02 - Programas Educativos Evaluables de calidad ofertados.	C02I01- Programas Educativos Calidad	599- de Porcentaje	89.660	96.296
		COMPONENTE	C03 - Vinculación Interinstitucional realizada.	C03I01- Porcentaje estudiantes participando en proyectos convenios	599- de Porcentaje	8.900	38.387
		COMPONENTE	C04 - Investigación pertinente y de calidad reconocida.	C04I01- Porcentaje cuerpos académicos consolidados	599- de Porcentaje	21.900	24.138
		M001 - Gestión y Apoyo Institucional					
		FIN	F - Contribuir a consolidar la Gestión para Resultados como un modelo de cultura	PED19I1 - Índice General de Avance en PbR SED	375 - Índice	0.000	14.000

GOBIERNO DEL ESTADO DE QUINTANA ROO SECRETARÍA DE FINANZAS Y PLANEACIÓN PRESUPUESTO DE EGRESOS 2021 Matrices de Indicadores de Resultados (MIR)							
Institución	Programa Presupuestario (Pp)	Tipo de Resumen Narrativo	Resumen Narrativo	Indicador	Unidad de Medida del Indicador	Valor Base	Meta Prog. en el Año
			organizacional, directiva y de gestión que permita la creación de valor público en la administración pública estatal., mediante acciones de facilitación para el cumplimiento de metas sustantivas				
		PROPÓSITO	P - La Administración Pública Estatal mejora la calidad del gasto público y promueve una adecuada rendición de cuentas	09O11O2- Porcentaje de cumplimiento programático de metas sustantivas del Gobierno del Estado	599- Porcentaje	0.000	94.991
		COMPONENTE	C01 - Actividades de facilitación (apoyo) desarrolladas para el cumplimiento de metas sustantivas las áreas sustantivas	C01 - Porcentaje de cumplimiento programático de metas sustantivas de la institución	599- Porcentaje	100.000	100.000
1312 - Universidad del Caribe							
E027 - Educación Superior							
		FIN	F - Contribuir a garantizar el acceso y permanencia a una educación inclusiva y de calidad en todos los niveles educativos que promueva en los educandos aprendizajes para la vida mediante estrategias de atención a la demanda y permanencia.	PED2313 - Tasa de cobertura estatal de Educación Superior.	599- Porcentaje	0.000	0.339
		PROPÓSITO	P - Los alumnos de educación superior aseguran la continuidad y conclusión de sus estudios a través de programas y proyectos que favorezcan la calidad de la formación profesional.	11O6EO1 - Tasa terminal de educación superior	599- Porcentaje	0.000	69.897
		COMPONENTE	C01 - Educación superior con calidad y pertinencia	C01101 - Matrícula atendida	599- Porcentaje	105.000	100.000

GOBIERNO DEL ESTADO DE QUINTANA ROO SECRETARÍA DE FINANZAS Y PLANEACIÓN PRESUPUESTO DE EGRESOS 2021 Matrices de Indicadores de Resultados (MIR)							
Institución	Programa Presupuestario (Pp)	Tipo de Resumen Narrativo	Resumen Narrativo	Indicador	Unidad de Medida del Indicador	Valor Base	Meta Prog. en el Año
			impartida.				
		COMPONENTE	C02 - Programas Educativos Evaluables de calidad ofertados	C02I01- Porcentaje Programas Educativos Calidad	640- de Programa Educativo de Acreditado	71.400	100.000
		COMPONENTE	C03 - Vinculación Interinstitucional realizada	C03I01- Porcentaje estudiantes participando en proyectos y/o convenios con los sectores público, privado y social con respecto a la matrícula total	599- de Porcentaje	42.300	48.086
		COMPONENTE	C04 - Productos y proyectos de investigación académica difundidos.	C04I01- Porcentaje productos académicos de calidad realizados con respecto a los programados	624 - Producto de Académico Generado	100.000	100.000
		COMPONENTE	C05 - Programas educativos de posgrado y educación continua pertinentes ofertados.	C05I01- Porcentaje programas educativos posgrado pertinentes con respecto a los PE de posgrado ofertados	579 - Plan y de Programa de Estudio de Actualizado	0.000	75.000
		M001 - Gestión y Apoyo Institucional					
	FIN		F - Contribuir a consolidar la Gestión para Resultados organizacional, directiva y de gestión que permita la creación de valor público en la administración pública estatal., mediante acciones de facilitación para el	PED1911 - Índice General de Avance en PbR SED	375 - Índice	0.000	14.000

GOBIERNO DEL ESTADO DE QUINTANA ROO SECRETARÍA DE FINANZAS Y PLANEACIÓN PRESUPUESTO DE EGRESOS 2021 Matrices de Indicadores de Resultados (MIR)							
Institución	Programa Presupuestario (Pp)	Tipo de Resumen Narrativo	Resumen Narrativo	Indicador	Unidad de Medida del Indicador	Valor Base	Meta Prog. en el Año
			cumplimiento de metas sustantivas				
		PROPÓSITO	P - La Administración Pública Estatal mejora la calidad del gasto público y promueve una adecuada rendición de cuentas	09O11O2- Porcentaje de cumplimiento programático de metas sustantivas del Gobierno del Estado	599- Porcentaje	0.000	94.991
		COMPONENTE	C01 - Actividades de facilitación (apoyo) desarrolladas para el cumplimiento de metas sustantivas las áreas sustantivas	C011O1- Porcentaje de cumplimiento programático de metas sustantivas de la institución	599- Porcentaje	100.000	100.000
1314 - Comisión para la Juventud y el Deporte de Quintana Roo							
E068 - Promoción y Desarrollo del Deporte							
		FIN	F - F - Contribuir a la promoción entre la sociedad del respeto, la solidaridad y la corresponsabilidad, que incidan en el bienestar individual y colectivo mediante el acceso a los derechos culturales y deportivos como elementos indispensables para la formación integral de las personas y el fortalecimiento del tejido social.	PED2212- Resultados Olimpiada Nacional	451 - Medallas	0.000	5.000
		PROPÓSITO	P - En el Estado de Quintana Roo a través de la inclusión y la óptima infraestructura deportiva se promueve la activación física, el deporte popular y de alto rendimiento.	17O11O1- Promedio de medallas por atleta	599- Porcentaje	0.000	19.906
		COMPONENTE	C01 - Atletas atendidos en programas de alto Rendimiento.	17O11C1- Porcentaje de atletas atendidos en programas de	599- Porcentaje	100.000	100.000

GOBIERNO DEL ESTADO DE QUINTANA ROO SECRETARÍA DE FINANZAS Y PLANEACIÓN PRESUPUESTO DE EGRESOS 2021 Matrices de Indicadores de Resultados (MIR)							
Institución	Programa Presupuestario (Pp)	Tipo de Resumen Narrativo	Resumen Narrativo	Indicador	Unidad de Medida del Indicador	Valor Base	Meta Prog. en el Año
		COMPONENTE	C02 - Centros Estatales Deportivos de Alto Rendimiento Operando.	17O1C2- Porcentaje de atletas beneficiados en el CEDAR	213- de Deportista	100.000	100.000
		COMPONENTE	C03 - Participación de atletas en competencia estatal, regional y nacional realizada.	17O1C3- Porcentaje de atletas en competencia estatal, regional y nacional realizada.	599- de Porcentaje en	100.000	100.000
		COMPONENTE	C04 - Cultura de activación física y deportiva implementada.	17O1IC4- Porcentaje de personas incorporadas a actividades físicas y recreativas	599- de Porcentaje	100.000	100.000
		COMPONENTE	C05 - Deporte Fomentado por Equipos Profesionales	17O1IC5- Porcentaje de personas beneficiadas en los eventos realizados por equipos profesionales	599- Porcentaje	100.000	100.000
		COMPONENTE	C06 - Infraestructura deportiva terminada	17O1IC6- Porcentaje de infraestructura rehabilitada y/o construida	599- de Porcentaje	100.000	100.000
		M001 - Gestión y Apoyo Institucional					
	FIN		F - Contribuir a consolidar la Gestión para Resultados como un modelo de cultura organizacional, directiva y de gestión que permita la creación de valor público en la administración pública estatal., mediante acciones de facilitación para el cumplimiento de metas sustantivas	PED1911 - Índice General de Avance en PbR SED	375 - Índice	0.000	14.000

GOBIERNO DEL ESTADO DE QUINTANA ROO SECRETARÍA DE FINANZAS Y PLANEACIÓN PRESUPUESTO DE EGRESOS 2021 Matrices de Indicadores de Resultados (MIR)							
Institución	Programa Presupuestario (Pp)	Tipo de Resumen Narrativo	Resumen Narrativo	Indicador	Unidad de Medida del Indicador	Valor Base	Meta Prog. en el Año
		PROPÓSITO	P - La Administración Pública Estatal mejora la calidad del gasto público y promueve una adecuada rendición de cuentas	09O11O2- Porcentaje de cumplimiento programático de metas sustantivas del Gobierno del Estado	599- Porcentaje	0.000	94.991
		COMPONENTE	C01 - Actividades de facilitación (apoyo) desarrolladas para el cumplimiento de metas de las áreas sustantivas	17GAC1- (apoyo) Porcentaje de cumplimiento programático de metas sustantivas de la institución	599- Porcentaje	100.000	100.000
1318 - Instituto de Infraestructura Física Educativa del Estado de Quintana Roo							
K003 - Infraestructura Educativa							
		FIN	F - Contribuir a garantizar el acceso y permanencia a una educación inclusiva y de calidad en todos los niveles educativos que promueva en los educandos aprendizajes para la vida mediante estrategias de atención a la demanda y permanencia en todos los niveles educativos.	PED2312 - Tasa de cobertura estatal de educación media superior	599- Porcentaje	0.000	81.446
		FIN	F - Contribuir a garantizar el acceso y permanencia a una educación inclusiva y de calidad en todos los niveles educativos que promueva en los educandos aprendizajes para la vida mediante estrategias de atención a la demanda y permanencia en todos los niveles educativos.	PED2311 - Tasa de cobertura estatal de Educación básica	599- Porcentaje	0.000	98.443
		FIN	F - Contribuir a garantizar el acceso y permanencia a una educación inclusiva y de calidad en todos los niveles educativos que	PED2313 - Tasa de cobertura estatal de Educación Superior.	599- Porcentaje	0.000	33.932

GOBIERNO DEL ESTADO DE QUINTANA ROO SECRETARÍA DE FINANZAS Y PLANEACIÓN PRESUPUESTO DE EGRESOS 2021 Matrices de Indicadores de Resultados (MIR)							
Institución	Programa Presupuestario (Pp)	Tipo de Resumen Narrativo	Resumen Narrativo	Indicador	Unidad de Medida del Indicador	Valor Base	Meta Prog. en el Año
			promueva en los educandos aprendizajes para la vida mediante estrategias de atención a la demanda y permanencia en todos los niveles educativos.				
		PROPÓSITO	P - Los planteles del Estado de Q. Roo brindan espacios educativos con inmuebles infraestructura física y atendidos con equipamientos básicos para una educación de calidad, inclusiva y equitativa.	1107IO1- Porcentaje	599- de Porcentaje	0.000	100.000
		COMPONENTE	C01 - Programa de inversión de la Infraestructura Educativa ejecutado	1107IC01- Porcentaje de avance del programa inversión	599- de Porcentaje	100.000	100.000
		COMPONENTE	C02 - Programa de acciones Específicas para 300 localidades implementado	1107IC02- Porcentaje acciones realizadas en localidades beneficiadas con el Programa de Dignificación de 300 Localidades	599- de Porcentaje	0.000	100.000
		COMPONENTE	C03 - Escuelas Públicas y Privadas en el Estado, certificadas de acuerdo a los criterios de certificación por cada tipo, nivel y Modalidad Educativa	1107IC03- Porcentaje implementación del Programa Estatal de Certificación	599- de Porcentaje	0.000	100.000
		M001 - Gestión y Apoyo Institucional					
	FIN		F - Contribuir a consolidar la Gestión para Resultados como un modelo de cultura organizacional, directiva y de gestión que permita la creación de valor público en la administración pública estatal., mediante acciones	PED1911 - Índice General de Avance en PBR SED	375 - Índice	0.000	14.000

GOBIERNO DEL ESTADO DE QUINTANA ROO SECRETARÍA DE FINANZAS Y PLANEACIÓN PRESUPUESTO DE EGRESOS 2021 Matrices de Indicadores de Resultados (MIR)							
Institución	Programa Presupuestario (Pp)	Tipo de Resumen Narrativo	Resumen Narrativo	Indicador	Unidad de Medida del Indicador	Valor Base	Meta Prog. en el Año
			de facilitación para el cumplimiento de metas sustantivas				
		PROPÓSITO	P - La Administración Pública Estatal mejora la calidad del gasto público y promueve una adecuada rendición de cuentas	09O11O2- Porcentaje programático de cumplimiento de metas sustantivas del Gobierno del Estado	599- de Porcentaje	0.000	94.991
		COMPONENTE	C01 - Actividades de facilitación (apoyo) desarrolladas para el cumplimiento de metas de las áreas sustantivas	09O11O2C1- Porcentaje programático de cumplimiento de metas sustantivas de la institución	599- de Porcentaje	23.000	87.500
1319 - Consejo Quintanarroense de Ciencia y Tecnología							
M001 - Gestión y Apoyo Institucional							
		FIN	F - Contribuir a consolidar la Gestión para Resultados como un modelo de cultura organizacional, directiva y de gestión que permita la creación de valor público en la administración pública estatal., mediante acciones de facilitación para el cumplimiento de metas sustantivas	PED1911 - Índice General de Avance en PbR SED	375 - Índice	0.000	14.000
		PROPÓSITO	P - La Administración Pública Estatal mejora la calidad del gasto público y promueve una adecuada rendición de cuentas	09O11O2- Porcentaje programático de cumplimiento de metas sustantivas del Gobierno del Estado	599- de Porcentaje	0.000	100.000
		COMPONENTE	C01 - Actividades de facilitación (apoyo) desarrolladas para el cumplimiento de metas de las áreas sustantivas.	COQCYTSTAFF01 - Porcentaje programático de cumplimiento de metas sustantivas de la Institución	599- de Porcentaje	80.000	100.000

GOBIERNO DEL ESTADO DE QUINTANA ROO SECRETARÍA DE FINANZAS Y PLANEACIÓN PRESUPUESTO DE EGRESOS 2021 Matrices de Indicadores de Resultados (MIR)							
Institución	Programa Presupuestario (Pp)	Tipo de Resumen Narrativo	Resumen Narrativo	Indicador	Unidad de Medida del Indicador	Valor Base	Meta Prog. en el Año
E053 - Fomento a la Investigación Científica, Tecnológica y a la Innovación							
	FIN		F - Contribuir a garantizar el acceso y permanencia a una educación inclusiva y de calidad en todos los niveles educativos que promueva en los educandos aprendizajes para la vida.	PED23I3 - Tasa de cobertura estatal de Educación Superior.	599- Porcentaje	0.000	33.932
	PROPÓSITO	P	Los sectores académico, productivo, gubernamental y social hacen uso del conocimiento científico, los desarrollos tecnológicos y de innovación, incrementando los niveles de competitividad del Estado.	1109I01- Participación del COQCYT en el financiamiento al desarrollo de Investigación, e innovación en el Estado*	599- Porcentaje	0.000	26.200
	COMPONENTE	C01	Programas orientados a la adquisición y uso del conocimiento para el fomento de la investigación científica y del posgrado desarrollados.	COQCYT03- Porcentaje de programas dirigidos al fomento de la investigación científica, al posgrado y al uso del conocimiento desarrollados	599- Porcentaje	100.000	100.000
	COMPONENTE	C02	Proyectos dirigidos a fortalecer las capacidades productivas del Estado mediante la transferencia y uso del conocimiento, financiados.	COQCYT05- Porcentaje de atención a demandas de investigación, desarrollo tecnológico e innovación	661 - Proyecto de	100.000	100.000
	COMPONENTE	C03	Proyectos de investigación pertinencia social financiados.	COQCYT07- Porcentaje de Proyectos determinados como pertinentes	654- de Propuesta	100.000	100.000
	COMPONENTE	C04	Programas para	COQCYT09-	632-	100.000	100.000

GOBIERNO DEL ESTADO DE QUINTANA ROO SECRETARÍA DE FINANZAS Y PLANEACIÓN PRESUPUESTO DE EGRESOS 2021 Matrices de Indicadores de Resultados (MIR)							
Institución	Programa Presupuestario (Pp)	Tipo de Resumen Narrativo	Resumen Narrativo	Indicador	Unidad de Medida del Indicador	Valor Base	Meta Prog. en el Año
			fomentar la apropiación social del conocimiento, desarrollados.	Porcentaje de programas para el fomento de la apropiación social del conocimiento implementados	Programa		
1331 - Universidad Intercultural Maya de Quintana Roo							
E049 - Educación Superior							
	FIN		F - Contribuir a garantizar el acceso y permanencia a una educación inclusiva y de calidad en todos los niveles educativos que promueva en los educandos aprendizajes para la vida mediante estrategias de atención a la demanda y permanencia en todos los niveles educativos.	PED23I3 - Tasa de cobertura estatal de Educación Superior.	599- Porcentaje	0.000	33.932
	PROPÓSITO		P - Los alumnos de educación superior aseguran la continuidad y conclusión de sus estudios a través de programas y proyectos que favorezcan la calidad de la formación profesional.	11O6EO1 - Tasa de eficiencia terminal de educación superior	599- Porcentaje	0.000	69.897
	COMPONENTE		C01 - Educación superior con calidad y pertinencia impartida.	C01I01 - Matrícula atendida	501 - Número Absoluto	804.000	900.000
	COMPONENTE		C02 - Programas Educativos Evaluables de calidad ofertados	C02I01- Programas Educativos de Calidad ofertados	599 - Porcentaje de Programas Educativos de Calidad	60.000	56.944
	COMPONENTE		C03 - Vinculación Interinstitucional realizada	C03I01- Porcentaje de estudiantes participando en proyectos y/o convenios	47 - Alumno de	70.000	56.250

GOBIERNO DEL ESTADO DE QUINTANA ROO SECRETARÍA DE FINANZAS Y PLANEACIÓN PRESUPUESTO DE EGRESOS 2021 Matrices de Indicadores de Resultados (MIR)							
Institución	Programa Presupuestario (Pp)	Tipo de Resumen Narrativo	Resumen Narrativo	Indicador	Unidad de Medida del Indicador	Valor Base	Meta Prog. en el Año
M001 - Gestión y Apoyo Institucional							
	FIN		F - Contribuir a consolidar la Gestión para Resultados como un modelo de cultura organizacional, directiva y de gestión que permita la creación de valor público en la administración pública estatal., mediante acciones de facilitación para el cumplimiento de metas sustantivas	PED1911 - Índice General de Avance en PBR SED	375 - Índice	0.000	14.000
	PROPÓSITO		P - La Administración Pública Estatal mejora la calidad del gasto público y promueve una adecuada rendición de cuentas	09O11O2- Porcentaje de cumplimiento programático de metas sustantivas del Gobierno del Estado	599- Porcentaje	0.000	94.991
	COMPONENTE		C01 - Actividades de facilitación (apoyo) desarrolladas para el cumplimiento de metas las áreas sustantivas	de C0111 - Porcentaje de cumplimiento programático de metas sustantivas de la institución	599- Porcentaje	100.000	100.000
1334 - Universidad Politécnica de Quintana Roo							
E027 - Educación Superior							
	FIN		F - Contribuir a garantizar el acceso y permanencia a una educación inclusiva y de calidad en todos los niveles educativos que promueva en los educandos aprendizajes para la vida mediante estrategias de atención a la demanda y permanencia.	PED2311 - Tasa de cobertura estatal de Educación básica	599- Porcentaje	0.000	33.932
	PROPÓSITO		P - Los alumnos de educación superior aseguran la continuidad y conclusión de sus estudios a través de programas y proyectos que favorezcan la	11O6EO1 - Tasa de eficiencia terminal de educación superior	599- Porcentaje	0.000	69.897

GOBIERNO DEL ESTADO DE QUINTANA ROO SECRETARÍA DE FINANZAS Y PLANEACIÓN PRESUPUESTO DE EGRESOS 2021 Matrices de Indicadores de Resultados (MIR)							
Institución	Programa Presupuestario (Pp)	Tipo de Resumen Narrativo	Resumen Narrativo	Indicador	Unidad de Medida del Indicador	Valor Base	Meta Prog. en el Año
			calidad de la formación profesional.				
		COMPONENTE	C01 - Educación superior con calidad y pertinencia impartida.	C01 - Matrícula atendida	599- Porcentaje	0.000	75.676
		COMPONENTE	C02 - Programas Educativos de calidad ofertados	01 - Porcentaje de Programas Educativos de Calidad	599- Porcentaje	20.000	33.333
		COMPONENTE	C03 - Vinculación interinstitucional realizada.	C03 - Porcentaje de alumnos participando en movilidad, formación integral, estancias y estadías en instituciones públicas y privadas.	599- Porcentaje	46.000	18.746
		M001 - Gestión y Apoyo Institucional					
		FIN	F - Contribuir a consolidar la Gestión para Resultados como un modelo de cultura organizacional, directiva y de gestión que permita la creación de valor público en la administración pública estatal., mediante acciones de facilitación para el cumplimiento de metas sustantivas	PED1911 - Índice General de Avance en PbR SED	375 - Índice	0.000	14.000
		PROPÓSITO	P - La Administración Pública Estatal mejora la calidad del gasto público y promueve una adecuada rendición de cuentas	09O11O2- cumplimiento programático de metas sustantivas del Gobierno del Estado	599- Porcentaje	0.000	94.991
		COMPONENTE	C01 - Actividades de facilitación (apoyo) desarrolladas para el cumplimiento de metas	01 - Porcentaje de cumplimiento del programático de metas sustantivas	599- Porcentaje	1.000	100.000

GOBIERNO DEL ESTADO DE QUINTANA ROO SECRETARÍA DE FINANZAS Y PLANEACIÓN PRESUPUESTO DE EGRESOS 2021 Matrices de Indicadores de Resultados (MIR)							
Institución	Programa Presupuestario (Pp)	Tipo de Resumen Narrativo	Resumen Narrativo	Indicador	Unidad de Medida del Indicador	Valor Base	Meta Prog. en el Año
			las áreas sustantivas	de la institución			
1336 - Universidad Tecnológica Chetumal							
E027 - Educación Superior							
	FIN		F - Contribuir a garantizar el acceso y permanencia a una educación inclusiva y de calidad en todos los niveles educativos que promueva en los educandos aprendizajes para la vida mediante estrategias de atención a la demanda y permanencia en todos los niveles educativos.	PED2313 - Tasa de cobertura estatal de Educación Superior.	599- Porcentaje	0.000	33.932
	PROPÓSITO		P - Los alumnos de educación superior aseguran la continuidad y conclusión de sus estudios a través de programas y proyectos que favorezcan la calidad de la formación profesional.	1106EO1 - Tasa de eficiencia terminal de educación superior	599- Porcentaje	0.000	69.897
	COMPONENTE		C01 - Educación superior con calidad y pertinencia impartida	C01 - Matrícula atendida	599- Porcentaje	76.660	84.333
	COMPONENTE		C02 - Instituciones con Programas Educativos de calidad ofertados	C02 - Programas Educativos de Calidad	599- Porcentaje	0.000	25.000
	COMPONENTE		C03 - Vinculación Interinstitucional realizada	C03 - Participación de estudiantes en proyectos	599- Porcentaje	15.000	21.750
M001 - Gestión y Apoyo Institucional							
	FIN		F - Contribuir a consolidar la Gestión para Resultados como un modelo de cultura organizacional, directiva y de gestión que permita la creación de valor público en la administración pública	PED1911 - Índice General de Avance en PbR SED	375 - Índice	0.000	14.000

GOBIERNO DEL ESTADO DE QUINTANA ROO SECRETARÍA DE FINANZAS Y PLANEACIÓN PRESUPUESTO DE EGRESOS 2021 Matrices de Indicadores de Resultados (MIR)							
Institución	Programa Presupuestario (Pp)	Tipo de Resumen Narrativo	Resumen Narrativo	Indicador	Unidad de Medida del Indicador	Valor Base	Meta Prog. en el Año
			estatal., mediante acciones de facilitación para el cumplimiento de metas sustantivas				
		PROPÓSITO	P - La Administración Pública Estatal mejora la calidad del gasto público y promueve una adecuada rendición de cuentas	09O11O2- Porcentaje de cumplimiento programático de metas sustantivas del Gobierno del Estado	599- Porcentaje	0.000	94.991
		COMPONENTE	C01 - Actividades de facilitación (apoyo) desarrolladas para el cumplimiento de metas de las áreas sustantivas	C01 - Porcentaje de cumplimiento programático de metas sustantivas de la institución	599- Porcentaje	40.000	83.333
1337 - Universidad Politécnica de Bacalar							
	E027 - Educación Superior						
		FIN	F - Contribuir a garantizar el acceso y permanencia a una educación inclusiva y de calidad en todos los niveles educativos que promueva en los educandos aprendizajes para la vida mediante estrategias de atención a la demanda y permanencia en todos los niveles educativos.	PED2313 - Tasa de cobertura estatal de Educación Superior.	599- Porcentaje	0.000	33.937
		PROPÓSITO	P - Los alumnos de educación superior aseguran la continuidad y conclusión de sus estudios a través de programas y proyectos que favorezcan la calidad de la formación profesional.	11O6EO1 - Tasa de eficiencia terminal de educación superior	599- Porcentaje	0.000	69.904
		COMPONENTE	C01 - Educación superior con calidad y pertinencia impartida.	C01 - Tasa de variación de matrícula	599- Porcentaje	-5.860	11.050
		COMPONENTE	C02 - Programas	C02 - Porcentaje	599- Porcentaje	0.000	16.667

GOBIERNO DEL ESTADO DE QUINTANA ROO SECRETARÍA DE FINANZAS Y PLANEACIÓN PRESUPUESTO DE EGRESOS 2021 Matrices de Indicadores de Resultados (MIR)							
Institución	Programa Presupuestario (Pp)	Tipo de Resumen Narrativo	Resumen Narrativo	Indicador	Unidad de Medida del Indicador	Valor Base	Meta Prog. en el Año
		COMPONENTE	Educativos Evaluables de de Programas Educativos de calidad C03 - Vinculación Interinstitucional realizada	C03 - Porcentaje de estudiantes participando en proyectos y/o convenios	Porcentaje de 599- Porcentaje	0.790	4.545
	M001 - Gestión y Apoyo Institucional						
	FIN		F - Contribuir a consolidar la Gestión para Resultados como un modelo de cultura organizacional, directiva y de gestión que permita la creación de valor público en la administración pública estatal., mediante acciones de facilitación para el cumplimiento de metas sustantivas	PED1911 - Índice General de Avance en PbR SED	375 - Índice	0.000	14.000
	PROPÓSITO		P - La Administración Pública Estatal mejora la calidad del gasto público y promueve una adecuada rendición de cuentas	09O11O2- Porcentaje de cumplimiento programático de metas sustantivas del Gobierno del Estado	599- Porcentaje	0.000	94.991
	COMPONENTE		C01 - Actividades de facilitación (apoyo) desarrolladas para el cumplimiento de metas de las áreas sustantivas	C01 - Porcentaje de cumplimiento programático de metas sustantivas de la institución	599- Porcentaje	75.000	90.000
1902 - Inversión Pública							
	K006 - Inversión Pública						
	FIN		F - Contribuir a impulsar la modernización de la administración pública estatal, de tal manera que las estructuras y los procedimientos gubernamentales sigan el	PED1911 - Índice General de Avance en PbR SED	375 - Índice	0.000	3.000

GOBIERNO DEL ESTADO DE QUINTANA ROO SECRETARÍA DE FINANZAS Y PLANEACIÓN PRESUPUESTO DE EGRESOS 2021 Matrices de Indicadores de Resultados (MIR)							
Institución	Programa Presupuestario (Pp)	Tipo de Resumen Narrativo	Resumen Narrativo	Indicador	Unidad de Medida del Indicador	Valor Base	Meta Prog. en el Año
			modelo de una Gestión para Resultados que permita la creación de valor público, mediante la consolidación del modelo de Presupuesto basado en Resultados (PbR) y el Sistema de Evaluación del Desempeño (SED)				
		PROPÓSITO	P - El gasto público se destina con calidad para la atención de las necesidades sociales aplicadas bajo PbR reales.	09O2IO1- Porcentaje del Gasto Público aplicado bajo PbR	599- Porcentaje	0.000	100.000
		COMPONENTE	C01 - Inversión Pública	K002C001- Sistema Estatal de Inversión Pública instrumentado y operando	725 - Sistema	0.000	1.000
1904 - Deuda Pública							
H001 - Adeudos de Ejercicios Fiscales Anteriores							
		FIN	F - Contribuir a administrar gerencialmente la deuda pública a fin de que, gradualmente, se tengan finanzas públicas sanas, que posibiliten capitalizar las acciones estratégicas del gobierno, establecidas en el plan estatal de desarrollo mediante la reestructuración de la deuda pública y diversificación de las fuentes de financiamiento.	PED18I2 - Índice de Deuda Total de las Entidades Federativas	605 - Posición	0.000	1.000
		PROPÓSITO	P - El estado de Quintana Roo disminuye el saldo insoluto de la deuda pública, para tener mayor liquidez y destinarla a inversión pública.	09O2IO1- Porcentaje del Gasto Público aplicado bajo PbR	599- Porcentaje	0.000	100.000
		COMPONENTE	C01 - Adeudos de	IT3C02-	599-	100.000	100.000

GOBIERNO DEL ESTADO DE QUINTANA ROO SECRETARÍA DE FINANZAS Y PLANEACIÓN PRESUPUESTO DE EGRESOS 2021 Matrices de Indicadores de Resultados (MIR)								
Institución	Programa Presupuestario (Pp)	Tipo de Resumen Narrativo	Resumen Narrativo	Indicador	Unidad de Medida del Indicador	Valor Base	Meta Prog. en el Año	
			Ejercicios Anteriores.	Fiscales	Porcentaje del cumplimiento de la calendarización de pagos.			
			D001 - Administración y pagos relacionados con la deuda pública					
	FIN		F - Contribuir a administrar gerencialmente la deuda pública a fin de que, gradualmente, se tengan finanzas públicas sanas, que posibiliten capitalizar las acciones estratégicas del gobierno, establecidas en el plan estatal de desarrollo mediante la reestructuración de la deuda pública y diversificación de las fuentes de financiamiento.	PED1812 - Índice de Deuda Total de Entidades Federativas	605 - Posición	0.000	9.000	
		PROPÓSITO	P - El estado de Quintana Roo disminuye el saldo insoluto de la deuda pública, para tener mayor liquidez y destinarla a inversión pública.	09O21O1- Porcentaje del Gasto Público aplicado bajo PbR	599- Porcentaje	0.000	99.978	
		COMPONENTE	C01 - Administración y pagos relacionados con la deuda pública.	D002C1- Porcentaje del cumplimiento de la calendarización de pagos.	599- Porcentaje	100.000	100.000	
			2102 - Auditoría Superior del Estado de Quintana Roo					
			G004 - Fiscalización Eficiente de los Recursos Públicos					
	FIN		F - Contribuir a la transparencia, rendición de cuentas y el combate a la corrupción mediante la fiscalización de los recursos ejercidos por las entidades fiscalizables.	F01- Cumplimiento de Informes entregados al H. Congreso del Estado	381 - Informe	0.000	149.000	
		PROPÓSITO	P - Las Entidades fiscalizables ejercen los	P01- Cumplimiento de Auditorías	101 - Auditoría	0.000	224.000	

GOBIERNO DEL ESTADO DE QUINTANA ROO SECRETARÍA DE FINANZAS Y PLANEACIÓN PRESUPUESTO DE EGRESOS 2021 Matrices de Indicadores de Resultados (MIR)							
Institución	Programa Presupuestario (Pp)	Tipo de Resumen Narrativo	Resumen Narrativo	Indicador	Unidad de Medida del Indicador	Valor Base	Meta Prog. en el Año
			recursos públicos con apego a la Ley y la Normatividad aplicable.	Programadas de conformidad con el Programa Anual de Auditorías, Visita e Inspección publicado (PAAVI)			
		COMPONENTE	C01 - Informes de fiscalización superior elaborados	C01- Cumplimiento de Informes entregados al H. Congreso del Estado	381 - Informe	123.000	149.000
2323 - Servicios Estatales de Salud							
E029 - Atención de la salud en los diferentes niveles							
	FIN		F - Contribuir a garantizar a la población de Quintana Roo acceso universal a los servicios de salud de manera oportuna, con un alto nivel de calidad y trato justo, mediante el impulso coordinado del Sector Salud para el fortalecimiento de Programas encaminados a la Prevención y Promoción de la Salud.	PED2411- Carencia por acceso a los servicios de salud	587- Población	0.000	11.600
		PROPÓSITO	P - La población del estado recibe servicios, de promoción y prevención de su salud a través de servicios integrales en salud bucal y atención médica oportuna.	12O11O1- Porcentaje de población atendida.	599- de Porcentaje	0.000	100.000
		COMPONENTE	C01 - Servicios integrales de promoción, prevención y atención a la salud bucal y Consultas para la atención médica de primer y segundo nivel otorgados.	C1 - Porcentaje de actividades y atenciones programadas en el primer y segundo nivel de atención / las realizadas	599- y Porcentaje	100.000	100.000
		COMPONENTE	C02 - Programa Médico en tu Casa diseñado e implementado	C02 - Porcentaje de personas atendidas con el	599- Porcentaje	100.000	100.000

GOBIERNO DEL ESTADO DE QUINTANA ROO SECRETARÍA DE FINANZAS Y PLANEACIÓN PRESUPUESTO DE EGRESOS 2021 Matrices de Indicadores de Resultados (MIR)							
Institución	Programa Presupuestario (Pp)	Tipo de Resumen Narrativo	Resumen Narrativo	Indicador	Unidad de Medida del Indicador	Valor Base	Meta Prog. en el Año
				Programa Médico en Tu Casa.			
		COMPONENTE	C03 - Prestación de servicios de las unidades médicas móviles en el territorio incrementados.	C03 - Promedio de visitas realizadas por Unidad Médica estatal Móvil.	797 - Visita	0.000	213.000
		E048 - Protección contra Riesgos Sanitarios					
		FIN	F - Contribuir a la población de Quintana Roo acceso universal a los servicios de salud manera oportuna, con un alto nivel de calidad y trato justo mediante el impulso coordinado del Sector Salud para el fortalecimiento de Programas encaminados a la Prevención y Promoción de la Salud.	Garantizar a la población de Quintana Roo acceso universal a los servicios de salud de manera oportuna, con un alto nivel de calidad y trato justo mediante el impulso coordinado del Sector Salud para el fortalecimiento de Programas encaminados a la Prevención y Promoción de la Salud.	PED2411- Carenía por acceso a los servicios de salud	587- Población	0.000 11.600
		PROPÓSITO	P - La población de Quintana Roo está protegida de riesgos sanitarios mediante acciones de regulación, control y fomento	La población del estado de Quintana Roo está protegida de riesgos sanitarios mediante acciones de regulación, control y fomento	1207101- Porcentaje de población protegida contra riesgos sanitarios	1063- Porcentaje de Población Protegida	0.000 100.000
		COMPONENTE	C01 - Establecimientos de bienes y servicios y regulados a través de acciones regulatorias	Establecimientos de bienes y servicios vigilados de acciones regulatorias y no regulados a través de acciones regulatorias	C01 - Porcentaje de acciones de bienes y servicios para la prevención de riesgos sanitarios	986 - Acciones	80.000 80.006
		COMPONENTE	C02 - Establecimientos de Salud Ambiental vigilados y regulados a través de acciones regulatorias	Establecimientos de Salud Ambiental vigilados y regulados a través de acciones regulatorias y no regulados a través de acciones regulatorias	C02 - Porcentaje de cumplimiento de capacitación y fomento de bienes y servicios	986 - Acciones	80.000 80.093
		COMPONENTE	C03 - Servicios de atención médica así como establecimientos de insumos para la salud, regulación de los servicios	Servicios de atención médica así como establecimientos de insumos para la salud, servicios de atención médica,	C03 - Porcentaje de acciones en materia de servicios de atención médica,	986 - Acciones	80.000 80.059

GOBIERNO DEL ESTADO DE QUINTANA ROO SECRETARÍA DE FINANZAS Y PLANEACIÓN PRESUPUESTO DE EGRESOS 2021 Matrices de Indicadores de Resultados (MIR)							
Institución	Programa Presupuestario (Pp)	Tipo de Resumen Narrativo	Resumen Narrativo	Indicador	Unidad de Medida del Indicador	Valor Base	Meta Prog. en el Año
			de salud y el control sanitario de la publicidad vigilados y regulados.	insumos para la salud y control sanitario de la publicidad para la prevención de riesgos			
			E042 - Medicina de laboratorio basada en la evidencia				
	FIN		F - Contribuir a garantizar a la población de Quintana Roo acceso universal a los servicios de salud manera oportuna, con un alto nivel de calidad y trato justo, mediante el impulso coordinado del Sector Salud para el fortalecimiento de Programas encaminadas a la Prevención y Promoción de la Salud.	PED2411- Carenía por acceso a los servicios de salud	587- Población	0.000	11.600
		PROPÓSITO	P - La población del estado cuenta con servicios de laboratorio para la protección, prevención y/o control de daños a la salud pública y la atención médica.	1208101- Porcentaje de proceso	599- Porcentaje de	0.000	95.000
		COMPONENTE	C01 - Marco analítico básico implementado en el Estado de acuerdo al riesgo sanitario epidemiológico	C02 - Porcentaje analítica	599- cobertura Porcentaje	100.000	100.000
		COMPONENTE	C02 - Cobertura analítica de la red de laboratorios de clínicos fortalecida que garantice el análisis de muestras humanas beneficiada en el derivado de la atención médica de los servicios de salud	C02 - Porcentaje analítica otorgada a la población	599- cobertura Porcentaje	100.000	100.000
			E040 - Vigilancia Epidemiológica				
	FIN		F - Contribuir a garantizar a la población de Quintana Roo acceso universal a los	PED2411- Carenía por acceso a los	587- Población	0.000	11.600

GOBIERNO DEL ESTADO DE QUINTANA ROO SECRETARÍA DE FINANZAS Y PLANEACIÓN PRESUPUESTO DE EGRESOS 2021 Matrices de Indicadores de Resultados (MIR)							
Institución	Programa Presupuestario (Pp)	Tipo de Resumen Narrativo	Resumen Narrativo	Indicador	Unidad de Medida del Indicador	Valor Base	Meta Prog. en el Año
			servicios de salud de manera oportuna, con un alto nivel de calidad y trato justo, mediante el impulso coordinado del Sector Salud para el fortalecimiento de Programas encaminadas a la Prevención y Promoción de la Salud.	servicios de salud			
		PROPÓSITO	P - La población estatal adquiere protección y/o control de daños a su salud por eventos epidemiológicos.	1204IO1- Porcentaje de cobertura de las unidades notificantes.	599- Porcentaje	0.000	96.137
		COMPONENTE	C01 - Emergencias en Salud Pública atendidas	C01 - Porcentaje de eventos de emergencia en salud pública atendidos.	599- Porcentaje	95.000	100.000
		COMPONENTE	C02 - Panorama epidemiológico integrado.	C02 - Panorama estatal de Boletines epidemiológicos publicados	599- Porcentaje	100.000	100.000
		E038 - Servicios de Salud con Calidad					
		FIN	F - Contribuir a garantizar a la población de Quintana Roo acceso universal a los servicios de salud de manera oportuna, con un alto nivel de calidad y trato justo, mediante el impulso coordinado del Sector Salud para el fortalecimiento de Programas encaminadas a la Prevención y Promoción de la Salud.	PED24I1- Carencia por acceso a los servicios de salud	587- Población	0.000	11.600
		PROPÓSITO	P - La población del Estado de Quintana Roo recibe servicios de salud con calidad, en base a la identificación de necesidades de atención y primer y segundo	1206IO1 Porcentaje de unidades acreditadas y/o reacreditadas de primer y segundo	- 599 - Porcentaje	- 0.000	100.000

GOBIERNO DEL ESTADO DE QUINTANA ROO SECRETARÍA DE FINANZAS Y PLANEACIÓN PRESUPUESTO DE EGRESOS 2021 Matrices de Indicadores de Resultados (MIR)							
Institución	Programa Presupuestario (Pp)	Tipo de Resumen Narrativo	Resumen Narrativo	Indicador	Unidad de Medida del Indicador	Valor Base	Meta Prog. en el Año
			la gestión, como resultado de acciones coordinadas con el sector salud, de acuerdo a las políticas, estrategias y prioridades consideradas en la planeación de desarrollo nacional y estatal.	nivel de atención			
		COMPONENTE	C01 - Proyectos de acreditación o reacreditación ante las sesiones del Subcomité Sectorial de Salud Pública.	C01 - Porcentaje de proyectos óptimos para acreditar o reacreditar gestionados ante las sesiones del Subcomité Sectorial de Salud.	661 - Proyecto	100.000	100.000
		COMPONENTE	C02 - Unidades de primer y segundo nivel para acreditar o reacreditar	C02 - Porcentaje de unidades supervisadas	737- Supervisión	100.000	90.000
		COMPONENTE	C03 - Tecnologías de información y comunicación de las unidades de salud atendidas.	C3 - Porcentaje de unidades atendidas en las tecnologías de información y comunicación.	781- Unidades	0.000	100.000
		E034 - Atención de las enfermedades transmisibles					
	FIN		F - Contribuir a garantizar a la población de Quintana Roo acceso universal a los servicios de salud de manera oportuna, con un alto nivel de calidad y trato justo, mediante el impulso coordinado del Sector Salud para el fortalecimiento de Programas encaminadas a la Prevención y Promoción de la Salud.	PED2411- Carencia por acceso a los servicios de salud	587- Población	0.000	11.600
	PROPÓSITO		P - La población afectada por las enfermedades transmisibles (VIH, atendidas por las	1203I01- Personas atendidas por las	543 - Persona Atendida	0.000	100.000

GOBIERNO DEL ESTADO DE QUINTANA ROO SECRETARÍA DE FINANZAS Y PLANEACIÓN PRESUPUESTO DE EGRESOS 2021 Matrices de Indicadores de Resultados (MIR)							
Institución	Programa Presupuestario (Pp)	Tipo de Resumen Narrativo	Resumen Narrativo	Indicador	Unidad de Medida del Indicador	Valor Base	Meta Prog. en el Año
			Infecciones de Transmisión Sexual, Mycobacteriosis, Enfermedades Transmitidas por Vector y Zoonosis), en el Estado de Quintana Roo, reciben atención oportuna.	enfermedades transmisibles en las unidades médicas del estado			
		COMPONENTE	C01 - Personas que viven con VIH controladas virológicamente mediante el tratamiento antirretroviral	C01 - Porcentaje de personas que viven con VIH controladas virológicamente mediante el tratamiento antirretroviral	599- Porcentaje	90.000	90.000
		COMPONENTE	C02 - Población del estado protegida del daño de las enfermedades transmitidas por vector.	C02 - Porcentaje de población protegida del daño de las enfermedades transmitidas por vector.	587- Población	100.000	100.000
		COMPONENTE	C03 - Población del estado protegida del daño de las enfermedades zoonóticas.	C03 - Porcentaje de personas (s) agredidas que reciben atención médica.	538 - Persona	0.000	100.000
		COMPONENTE	C04 - Pacientes con diagnóstico microbacteriosis, tratamiento	C04 - Porcentaje de casos nuevos de microbacteriosis	136 - Casos	100.000	100.000
		COMPONENTE	C05 - Personas que viven con Hepatitis C en tratamiento con Antivirales de Acción Directa	C05 - Porcentaje de personas en tratamiento de Hepatitis C	538 - Persona (s)	0.000	100.000
		COMPONENTE	C06 - Unidades de Sangre Captadas.	C6 - Porcentaje de unidades de sangre Captadas.	784- Unidades de Sangre Captada	100.000	100.000
		E043 - Acciones de Promoción y Prevención para la salud pública					
		FIN	F - Contribuir a garantizar a la población de Quintana Roo acceso universal a los	PED2411- Carencia a los	587- Población por los	0.000	11.600

GOBIERNO DEL ESTADO DE QUINTANA ROO SECRETARÍA DE FINANZAS Y PLANEACIÓN PRESUPUESTO DE EGRESOS 2021 Matrices de Indicadores de Resultados (MIR)							
Institución	Programa Presupuestario (Pp)	Tipo de Resumen Narrativo	Resumen Narrativo	Indicador	Unidad de Medida del Indicador	Valor Base	Meta Prog. en el Año
			servicios de salud de manera oportuna, con un alto nivel de calidad y trato justo, mediante el impulso coordinado del Sector Salud para el fortalecimiento de Programas encaminadas a la Prevención y Promoción de la Salud.	servicios de salud			
		PROPÓSITO	P - La población de Quintana Roo recibe atención de promoción y prevención de manera oportuna impactando positivamente en su salud.	1205IO1 - Índice de desempeño de las acciones en salud pública	375 - Índice	0.000	40.000
		COMPONENTE	C01 - Seguimiento y evaluación de las actividades de prevención y promoción de la salud.	C01 - Razón de Muerte Materna	652- Promedio	35.600	1.000
		COMPONENTE	C02 - Grupos de riesgo atendidos ante enfermedades prevenibles propias de la edad.	C02 - Porcentaje de personas capacitadas en Atención Integral de la Infancia y Adolescencia	545 - Persona Capacitada	20.000	18.000
		COMPONENTE	C03 - Población tratada y controlada por enfermedades crónicas transmisibles	C03 - Porcentaje de pacientes en control de enfermedades crónicas no transmisibles	523- Pacientes en Control	2.000	43.000
		COMPONENTE	C04 - Atención otorgada a personas con problemas de salud mental y adicciones	C04 - Porcentaje de personas que (s) reciben consulta de primera vez por los servicios especializados de salud mental y adicciones.	538 - Persona	30.000	30.000
		COMPONENTE	C05 - Prestación de servicios de salud otorgados.	C05 - Índice de prestación de servicios de salud	375 - Índice	0.000	3.050

GOBIERNO DEL ESTADO DE QUINTANA ROO SECRETARÍA DE FINANZAS Y PLANEACIÓN PRESUPUESTO DE EGRESOS 2021 Matrices de Indicadores de Resultados (MIR)							
Institución	Programa Presupuestario (Pp)	Tipo de Resumen Narrativo	Resumen Narrativo	Indicador	Unidad de Medida del Indicador	Valor Base	Meta Prog. en el Año
		COMPONENTE	C06 - Esquemas Básicos de Vacunación completados	sexual y reproductiva. C06 - Porcentaje de menores de un año de edad con Esquema Básico Completo de Vacunación	490 - Niños de un Año	79.900	89.998
		COMPONENTE	C07 - Población con detección oportuna para enfermedades crónicas no transmisibles y alteraciones del envejecimiento	C07 - Porcentaje de detección de enfermedades crónicas no transmisibles y alteraciones del envejecimiento	216- Detecciones	100.000	50.011
		COMPONENTE	C08 - Personal de salud capacitado	C08 - Porcentaje de personal de la salud capacitado en temas de salud sexual y reproductiva.	572 - Personal Capacitado	80.000	100.000
		COMPONENTE	C09 - Sensibilización de la población sobre temas de salud mental y adicciones	C09 - Razón de intervenciones en salud mental y adicciones.	405- Intervenciones	0.000	5.000
		COMPONENTE	C10 - Población del estado informada y capacitada sobre acciones de promoción de la salud	C10 - Porcentaje de personas atendidas en temas de promoción de la salud con énfasis en población de riesgo	543 - Persona Atendida	0.000	100.000
		K004 - Infraestructura en Salud					
	FIN	F	Contribuir a garantizar a la población de Quintana Roo acceso universal a los servicios de salud de manera oportuna, con un alto nivel de calidad y trato justo. mediante el impulso coordinado del Sector Salud	PED2411- Carencia por servicios de salud	587- Población	0.000	11.600

GOBIERNO DEL ESTADO DE QUINTANA ROO SECRETARÍA DE FINANZAS Y PLANEACIÓN PRESUPUESTO DE EGRESOS 2021 Matrices de Indicadores de Resultados (MIR)							
Institución	Programa Presupuestario (Pp)	Tipo de Resumen Narrativo	Resumen Narrativo	Indicador	Unidad de Medida del Indicador	Valor Base	Meta Prog. en el Año
			para el fortalecimiento de Programas encaminados a la Prevención y Promoción de la Salud.				
		PROPÓSITO	P - Fortalecimiento a las unidades médica y formación del recurso humano en salud, para una adecuada atención a la demanda de la población, donde se ofrezca un servicio de atención médica de calidad.	1202101- unidades médicas atendidas de acuerdo a las necesidades de la población.	599- Porcentaje	0.000	70.769
		COMPONENTE	C01 - Personal de Salud Capacitado	C01 - Personal del que concluye satisfactoriamente las actividades de capacitación	572 - Personal Capacitado	0.800	88.889
		COMPONENTE	C02 - Recurso humano en formación ingresado al programa.	C02 - alumnos del área de la salud que ingresan a programas de formación.	62 - Alumno que Ingresa	100.000	98.268
		COMPONENTE	C03 - Infraestructura digna de unidades médicas primer y segundo nivel de atención fortalecido e incrementada.	C03 - de la población beneficiada e con la infraestructura fortalecida o incrementada.	587- Población	0.000	11.765
		COMPONENTE	C04 - Programa de acciones específicas para 300 localidades implementado.	C04 - programa de Dignificación de 300 localidades.	435- Localidad Atendida	100.000	100.000
		COMPONENTE	C05 - Equipos electromecánicos biomédicos conservados y atendidos en hospitales de segundo nivel para su mantenimiento	C05 - equipo médico y electromecánico con conservación y su mantenimiento	268 - Equipo	100.000	100.000

GOBIERNO DEL ESTADO DE QUINTANA ROO SECRETARÍA DE FINANZAS Y PLANEACIÓN PRESUPUESTO DE EGRESOS 2021 Matrices de Indicadores de Resultados (MIR)							
Institución	Programa Presupuestario (Pp)	Tipo de Resumen Narrativo	Resumen Narrativo	Indicador	Unidad de Medida del Indicador	Valor Base	Meta Prog. en el Año
			correcto funcionamiento				
	M001 - Gestión y Apoyo Institucional						
	FIN		F - Contribuir a consolidar la Gestión para Resultados como un modelo de cultura organizacional, directiva y de gestión que permita la creación de valor público en la administración pública estatal., mediante acciones de facilitación para el cumplimiento de metas sustantivas.	PED1911 - Índice General de Avance en PBR SED	375 - Índice	0.000	14.000
	PROPÓSITO		P - La Administración Pública Estatal mejora la calidad del gasto público y promueve una adecuada rendición de cuentas.	09O11O2- Porcentaje de cumplimiento programático de metas sustantivas del Gobierno del Estado	599- de Porcentaje	0.000	94.991
	COMPONENTE		C01 - Actividades de facilitación (apoyo) desarrolladas para el cumplimiento de metas sustantivas. las áreas sustantivas.	C1 - Porcentaje de cumplimiento programático de metas sustantivas de la institución.	372- Indicadores	100.000	100.000
	3316 - Sistema Quintanarroense de Comunicación Social						
	F001 - Comunicación Social						
	FIN		F - Contribuir a mantener informada a la población del Estado de Quintana Roo en materia Social, educativa, cultural, turística, de protección civil así como sobre las obras y acciones que el gobierno del Estado efectúe en beneficio de los quintanarroenses.	PED1511 - Ranking del Índice de Desarrollo Democrático	1067- Ranking	0.000	8.000
	PROPÓSITO		P - La población quintanarroense cuenta con cobertura informativa a través de los principales	16O21O1- difusión en Radio y Televisión	599- de Porcentaje	0.000	100.000

GOBIERNO DEL ESTADO DE QUINTANA ROO SECRETARÍA DE FINANZAS Y PLANEACIÓN PRESUPUESTO DE EGRESOS 2021 Matrices de Indicadores de Resultados (MIR)							
Institución	Programa Presupuestario (Pp)	Tipo de Resumen Narrativo	Resumen Narrativo	Indicador	Unidad de Medida del Indicador	Valor Base	Meta Prog. en el Año
			medios masivos de comunicación.				
		COMPONENTE	C01 - Cobertura informativa brindada por Radio	IND003- Porcentaje de quintanarroenses informados por Radio	599- Porcentaje	100.000	100.000
		COMPONENTE	C02 - Cobertura informativa brindada por la señal de Televisión	IND012- Porcentaje de quintanarroenses informados por Televisión	599- Porcentaje	100.000	100.000
		COMPONENTE	C03 - Cobertura informativa brindada a través de redes sociales.	IND020- Porcentaje de personas que visualizaron los contenidos difundidos en la página de Facebook del Sistema Quintanarroense de Comunicación Social.	599- Porcentaje	100.000	100.000
		M001 - Gestión y Apoyo Institucional					
	FIN		F - Contribuir a consolidar la Gestión para Resultados como un modelo de cultura organizacional, directiva y de gestión que permita la creación de valor público en la administración pública estatal., mediante acciones de facilitación para el cumplimiento de metas sustantivas	PED1911 - Índice General de Avance en PbR SED	375 - Índice	0.000	14.000
		PROPÓSITO	P - La Administración Pública Estatal mejora la calidad del gasto público y promueve una adecuada rendición de cuentas	09O11O2- Porcentaje de cumplimiento programático de metas sustantivas del Gobierno del	599- Porcentaje	0.000	94.991

GOBIERNO DEL ESTADO DE QUINTANA ROO SECRETARÍA DE FINANZAS Y PLANEACIÓN PRESUPUESTO DE EGRESOS 2021 Matrices de Indicadores de Resultados (MIR)							
Institución	Programa Presupuestario (Pp)	Tipo de Resumen Narrativo	Resumen Narrativo	Indicador	Unidad de Medida del Indicador	Valor Base	Meta Prog. en el Año
				Estado			
		COMPONENTE	C01 - Actividades de facilitación (apoyo) desarrolladas para el cumplimiento de metas de las áreas sustantivas	M00101- Porcentaje de cumplimiento de metas sustantivas del Sistema Quintanarroense de Comunicación Social	599- Porcentaje	100.000	100.000
3318 - Comisión Ejecutiva de Atención a Víctimas del Estado de Quintana Roo							
E023 - Atención a Víctimas							
	FIN	F	- Contribuir al fortalecimiento del Sistema de Procuración de Justicia y la resolución de conflictos penales entre los ciudadanos que permita brindarles certeza jurídica y recuperar su confianza mediante la atención integral a las personas en situación de víctima.	PED1312 - Cifra Negra	599- Porcentaje	0.000	88.689
		PROPÓSITO	P - Personas en situación de víctimas integralmente atendidas.	13002102- Porcentaje de la población de 18 años y más según condición de victimización	538 - Persona (s)	0.000	26.311
		COMPONENTE	C01 - Atención adecuada a víctimas de todo tipo de violencia, así como las que pertenezcan a algún grupo en situación de vulnerabilidad, mediante un enfoque diferenciado, de género y de derechos humanos brindada.	FPC01 - Tasa de crecimiento de las víctimas atendidas y/o canalizadas por la Dirección de Primer Contacto a la Dirección de Asesoría Jurídica Victimal.	794 - Víctimas	0.000	29.977
		COMPONENTE	C02 - Profesionalización otorgada en materia de atención y reparación	FPC02 - Tasa de crecimiento de las personas capacitadas	545 - Persona Capacitada	0.000	3.089

GOBIERNO DEL ESTADO DE QUINTANA ROO SECRETARÍA DE FINANZAS Y PLANEACIÓN PRESUPUESTO DE EGRESOS 2021 Matrices de Indicadores de Resultados (MIR)							
Institución	Programa Presupuestario (Pp)	Tipo de Resumen Narrativo	Resumen Narrativo	Indicador	Unidad de Medida del Indicador	Valor Base	Meta Prog. en el Año
			integral a las instituciones miembros del SEAV.	capacitadas en materia de atención, asistencia y reparación integral a víctimas.			
		COMPONENTE	C03 - Asesoría Jurídica otorgada a víctimas	FPC03 - Tasa de crecimiento de la asesoría jurídica victimal.	88 - Asesoría Jurídica	0.000	3.089
	E024 - Reparación Integral						
	FIN	F	- Contribuir al fortalecimiento del Sistema de Procuración de Justicia y la resolución de conflictos penales entre los ciudadanos que permita brindarles certeza jurídica y recuperar su confianza mediante medidas de ayuda, asistencia y reparación integral del daño a personas en situación de víctimas.	PED1312 - Negra	599- Porcentaje	0.000	96.406
		PROPÓSITO	P - Porcentaje de víctimas con reparación integral del daño	13O031O3- Porcentaje de víctimas con reparación integral del daño	538 - Persona de (s)	0.000	100.000
		COMPONENTE	C01 - Fondo de Ayuda, Asistencia y Reparación Integral funcionando	FPC01- Porcentaje de pagos de medidas de ayuda efectuados	531 - Pago Realizado	0.000	100.000
		COMPONENTE	C02 - Tasa de crecimiento de las víctimas inscritas en el Registro Estatal Víctimas.	FPC02 - Tasa de crecimiento de las víctimas inscritas en el Registro Estatal de Víctimas.	794 - Víctimas	0.000	0.000
		COMPONENTE	C03 - Dictámenes de procedencia aprobados por el Órgano de gobierno	de FPC03- Porcentaje de Dictámenes Emitidos aprobados por el	219- Dictamen	0.000	100.000

GOBIERNO DEL ESTADO DE QUINTANA ROO SECRETARÍA DE FINANZAS Y PLANEACIÓN PRESUPUESTO DE EGRESOS 2021 Matrices de Indicadores de Resultados (MIR)							
Institución	Programa Presupuestario (Pp)	Tipo de Resumen Narrativo	Resumen Narrativo	Indicador	Unidad de Medida del Indicador	Valor Base	Meta Prog. en el Año
				Órgano de Gobierno			
	M001 - Gestión y Apoyo Institucional						
	FIN		F - F - Contribuir al fortalecimiento del Sistema de Procuración de Justicia y la resolución de conflictos penales entre los ciudadanos que permita brindarles certeza jurídica y recuperar su confianza mediante medidas de ayuda, asistencia y reparación integral del daño a personas en situación de víctimas.	PED1911 - Índice General de Avance en Pbr SED	375 - Índice	0.000	14.000
		PROPÓSITO	P - La Administración Pública Estatal mejora la calidad del gasto público y promueve una adecuada rendición de cuentas	13003103- Porcentaje de víctimas con reparación integral del daño	538 - Persona de (s)	0.000	94.991
		COMPONENTE	C01 - Actividades de facilitación (apoyo) desarrolladas para el cumplimiento de metas de las áreas sustantivas.	C1 - Porcentaje de cumplimiento programático de metas sustantivas y Actividades de la institución	373- Indicadores de Componentes y Actividades	0.000	100.000
4102 - Comisión de los Derechos Humanos del Estado de Quintana Roo							
	E010 - Cultura Ciudadana de los Derechos Humanos						
	FIN		F - Contribuir a garantizar el respeto y el pleno ejercicio de los derechos humanos, en corresponsabilidad con los ciudadanos, mediante la creación de mecanismos e implementación de políticas públicas.	PED1212- Porcentaje de medidas y acciones cumplidas totalmente para la protección y defensa de los derechos humanos promovidas por los Organismos de Protección de Derechos Humanos.	599- Porcentaje	0.000	5,300.000

GOBIERNO DEL ESTADO DE QUINTANA ROO SECRETARÍA DE FINANZAS Y PLANEACIÓN PRESUPUESTO DE EGRESOS 2021 Matrices de Indicadores de Resultados (MIR)							
Institución	Programa Presupuestario (Pp)	Tipo de Resumen Narrativo	Resumen Narrativo	Indicador	Unidad de Medida del Indicador	Valor Base	Meta Prog. en el Año
		PROPÓSITO	P - La ciudadanía cuenta con el conocimiento y ejercita sus derechos y obligaciones en los sectores público, privado y social.	21O2IO2- Porcentaje Nacional de las acciones de vinculación y desarrollo llevadas a cabo por organismos públicos de derechos humanos en el Estado de Quintana Roo.	599- Porcentaje	0.000	20.000
		COMPONENTE	C01 - Formación y divulgación de los derechos humanos realizada.	FPC01- Porcentaje de la población que recibe educación y participa en las actividades de promoción y difusión sobre los derechos humanos en Quintana Roo.	599- Porcentaje	5.620	0.959
		E012 - Fortalecimiento Institucional en el Marco de los Derechos Humanos					
	FIN		F - Contribuir a garantizar el respeto y el pleno ejercicio de los derechos humanos, en corresponsabilidad con los ciudadanos, mediante la creación de mecanismos e implementación de políticas públicas.	PED1211- Plataforma de Seguimiento a la Armonización Normativa de los Derechos Humanos	599- Porcentaje	0.000	8,500.000
		PROPÓSITO	P - La Administración Pública Centralizada y Descentralizada cuenta con un Marco Normativo actualizado que contempla la perspectiva de los Derechos Humanos y con personas servidoras capacitadas en la materia.	21O1IO1- Porcentaje Nacional según el número de servidoras y servidores públicos que participaron en los eventos de formación, promoción de la cultura y difusión de los derechos	599- Porcentaje	0.000	1,700.000

GOBIERNO DEL ESTADO DE QUINTANA ROO SECRETARÍA DE FINANZAS Y PLANEACIÓN PRESUPUESTO DE EGRESOS 2021 Matrices de Indicadores de Resultados (MIR)							
Institución	Programa Presupuestario (Pp)	Tipo de Resumen Narrativo	Resumen Narrativo	Indicador	Unidad de Medida del Indicador	Valor Base	Meta Prog. en el Año
		COMPONENTE	C01 - Protección y defensa de los derechos humanos brindada.	humanos en el Estado de Quintana Roo FPC01- Porcentaje de expedientes de quejas por presuntas violaciones a los derechos humanos concluidos respecto a las quejas recibidas durante el año 2021.	599- Porcentaje	86.430	96.051
	M001 - Gestión y Apoyo Institucional						
	FIN		F - Contribuir a consolidar la Gestión para Resultados como un modelo de cultura organizacional, directiva y de gestión que permita la creación de valor público en la administración pública estatal, mediante acciones de facilitación para el cumplimiento de metas sustantivas.	PED1911 - Índice General de Avance en PbR SED	375 - Índice	0.000	14.000
		PROPÓSITO	P - La Administración Pública Estatal mejora la calidad del gasto público y promueve una adecuada rendición de cuentas.	09O11O2- Porcentaje de cumplimiento programático de metas sustantivas del Gobierno del Estado	599- Porcentaje	0.000	94.991
		COMPONENTE	C01 - Actividades de facilitación (apoyo) desarrolladas para el cumplimiento de metas de las áreas sustantivas.	C01 - Porcentaje de cumplimiento programático de metas sustantivas de la institución.	599- Porcentaje	52.270	80.168
4103 - Tribunal Electoral de Quintana Roo							
E002 - Promover la cultura democrática y fortalecer la confianza ciudadana mediante la resolución de conflictos en la materia							

GOBIERNO DEL ESTADO DE QUINTANA ROO SECRETARÍA DE FINANZAS Y PLANEACIÓN PRESUPUESTO DE EGRESOS 2021 Matrices de Indicadores de Resultados (MIR)							
Institución	Programa Presupuestario (Pp)	Tipo de Resumen Narrativo	Resumen Narrativo	Indicador	Unidad de Medida del Indicador	Valor Base	Meta Prog. en el Año
		FIN	F - Contribuir a garantizar un gobierno confiable, humanista, cercano a sus gobernados, conciliador y abierto al diálogo y la negociación, que atienda las demandas sociales y garantice la gobernabilidad, las libertades, la paz y armonía social, mediante la impartición de justicia electoral que garantice la legalidad en los asuntos y resoluciones electorales.	PED611 - Índice de Desarrollo Democrático de México	375 - Índice	0.000	15.000
		PROPÓSITO	P - Ciudadanos confían en el desempeño del Tribunal Electoral de Quintana Roo al resolver los conflictos en la materia.	2301101- Porcentaje de resoluciones emitidas por el Tribunal Electoral de Quintana Roo	704- Resolución(es)	0.000	100.000
		COMPONENTE	C01 - Resoluciones en materia jurídico electoral apegadas a los principios rectores constitucionales emitidas.	TEQC01- Porcentaje de resoluciones firmes para el Tribunal Electoral de Quintana Roo.	704- Resolución(es)	30.000	100.000
		COMPONENTE	C02 - Cursos, talleres, conferencias, seminarios, diplomados, etc., en materia electoral impartidos	TEQC02- Porcentaje de actividades de capacitación, investigación y difusión en materia electoral realizados por el Tribunal Electoral de Quintana Roo	25 - Actividad	100.000	100.000
		M001 - Gestión y Apoyo Institucional					
		FIN	F - Contribuir a consolidar la Gestión para Resultados como un modelo de cultura organizacional, directiva y de gestión que permita la creación de valor público en	PED1911 - Índice General de Avance en PbR SED	375 - Índice	0.000	14.000

GOBIERNO DEL ESTADO DE QUINTANA ROO SECRETARÍA DE FINANZAS Y PLANEACIÓN PRESUPUESTO DE EGRESOS 2021 Matrices de Indicadores de Resultados (MIR)							
Institución	Programa Presupuestario (Pp)	Tipo de Resumen Narrativo	Resumen Narrativo	Indicador	Unidad de Medida del Indicador	Valor Base	Meta Prog. en el Año
			la administración pública estatal., mediante acciones de facilitación para el cumplimiento de metas sustantivas				
		PROPÓSITO	P - La Administración Pública Estatal mejora la calidad del gasto público y promueve una adecuada rendición de cuentas	0901102- Porcentaje de cumplimiento programático de metas sustantivas del Gobierno del Estado	599- de Porcentaje	0.000	94.991
		COMPONENTE	C01 - Actividades de facilitación desarrolladas para el cumplimiento de metas de las áreas sustantivas	TEQC01- (apoyo) Porcentaje de cumplimiento programático de metas sustantivas de la institución	599- de Porcentaje	1,000.000	100.000
4104 - Instituto de Acceso a la Información y Protección de Datos Personales de Quintana Roo							
E031 - Acceso a la Información y Protección de Datos Personales en Posesión de Sujetos Obligados							
	FIN		F - Contribuir a construir la mano de los ciudadanos un gobierno honesto, confiable y transparente, soportado en la rendición de cuentas y el acceso a la información pública como herramientas para garantizar la equidad política y social mediante el principio de máxima publicidad, el modelo de planeación y programación presupuestal del gobierno, cobijado por la capacitación a la ciudadanía para el ejercicio efectivo del derecho de acceso a la información pública.	PED1711- Subíndice de participación desde la perspectiva gubernamental.	599- de Porcentaje	0.000	95.000
		PROPÓSITO	P - La sociedad Quintanarroenses tiene el derecho de acceso a la	2401101 - Índice Nacional de los órganos	IE01- 375 - Índice	0.000	9.000

GOBIERNO DEL ESTADO DE QUINTANA ROO SECRETARÍA DE FINANZAS Y PLANEACIÓN PRESUPUESTO DE EGRESOS 2021 Matrices de Indicadores de Resultados (MIR)							
Institución	Programa Presupuestario (Pp)	Tipo de Resumen Narrativo	Resumen Narrativo	Indicador	Unidad de Medida del Indicador	Valor Base	Meta Prog. en el Año
			información y la protección de datos personales en posesión de los sujetos obligados en el estado de Quintana Roo.	Garantes del Derecho de Acceso a la Información			
		COMPONENTE	C01 - Información Pública Verificada.	C01 - Porcentaje Global de Transparencia	599- Porcentaje	0.000	100.000
		COMPONENTE	C02 - Manejo adecuado de los datos personales en posesión de sujetos obligados verificado.	C02 - Porcentaje de Sujetos Obligados que cumplen con las obligaciones de la Ley de Protección de Datos Personales en Posesión de Sujetos Obligados.	599- Porcentaje	0.000	100.000
		M001 - Gestión y Apoyo Institucional					
	FIN		F - Contribuir a consolidar la Gestión para Resultados como un modelo de cultura organizacional, directiva y de gestión que permita la creación de valor público en la administración pública estatal., mediante acciones de facilitación para el cumplimiento de metas sustantivas.	PED1911 - Índice General de Avance en PbR SED	375 - Índice	0.000	14.000
		PROPÓSITO	P - La Administración Pública Estatal mejora la calidad del gasto público y promueve una adecuada rendición de cuentas.	09O11O2- cumplimiento programático de metas sustantivas del Gobierno del Estado	599- Porcentaje de Porcentaje	0.000	94.991
		COMPONENTE	C01 - Actividades de facilitación (apoyo) desarrolladas para el cumplimiento de metas de las áreas sustantivas.	C01 - Porcentaje de cumplimiento de metas sustantivas de la institución	599- Porcentaje	100.000	100.000

GOBIERNO DEL ESTADO DE QUINTANA ROO SECRETARÍA DE FINANZAS Y PLANEACIÓN PRESUPUESTO DE EGRESOS 2021 Matrices de Indicadores de Resultados (MIR)							
Institución	Programa Presupuestario (Pp)	Tipo de Resumen Narrativo	Resumen Narrativo	Indicador	Unidad de Medida del Indicador	Valor Base	Meta Prog. en el Año
4106 - Tribunal de Justicia Administrativa del Estado de Quintana Roo							
E020 - Impartición de Justicia Administrativa							
	FIN		F - Contribuir a establecer una administración pública ordenada, controlada y transparente en la obtención de resultados y materialización de sus metas, que garantice la efectiva rendición de cuentas y el combate frontal a la corrupción mediante el estricto apego a la legalidad.	PED611 - Índice de Desarrollo Democrático de México	375 - Índice	0.000	40.720
	PROPÓSITO		P - Garantizar el Estado de Derecho mediante la resolución de controversias que se suscitan entre la administración pública estatal, municipal y los particulares; así como las faltas administrativas graves.	28011O1- Porcentaje de procesos jurisdiccionales resueltos respecto de los radicados	599- Porcentaje	0.000	26.660
	COMPONENTE	C01	- Procesos jurisdiccionales atendidos	C01 - porcentaje de procesos jurisdiccionales resueltos respecto de los radicados	599- Porcentaje	0.000	47.503
	COMPONENTE	C02	- Procesos jurisdiccionales atendidos por faltas administrativas graves	C02 - Procesos jurisdiccionales atendidos por faltas administrativas graves	599- Porcentaje	0.000	80.000
M001 - Gestión y Apoyo Institucional							
	FIN		F - Contribuir a consolidar la Gestión para Resultados como un modelo de cultura organizacional, directiva y de gestión que permita la creación de valor público en la administración pública	PED1911 - Índice General de Avance en PBR SED	375 - Índice	0.000	14.000

GOBIERNO DEL ESTADO DE QUINTANA ROO SECRETARÍA DE FINANZAS Y PLANEACIÓN PRESUPUESTO DE EGRESOS 2021 Matrices de Indicadores de Resultados (MIR)							
Institución	Programa Presupuestario (Pp)	Tipo de Resumen Narrativo	Resumen Narrativo	Indicador	Unidad de Medida del Indicador	Valor Base	Meta Prog. en el Año
			estatal., mediante acciones de facilitación para el cumplimiento de metas sustantivas				
		PROPÓSITO	P - La Administración Pública Estatal mejora la calidad del gasto público y promueve una adecuada rendición de cuentas	0901102- Porcentaje de cumplimiento programático de metas sustantivas del Gobierno del Estado	599- de Porcentaje	0.000	94.991
		COMPONENTE	C01 - Actividades de facilitación (apoyo) desarrolladas para el cumplimiento de metas de las áreas sustantivas	M01C01- (apoyo) Porcentaje de cumplimiento programático de metas sustantivas de la institución	599- de Porcentaje	0.000	100.000
4327 - Fundación de Parques y Museos de Cozumel, Quintana Roo							
E021 - Sustentabilidad y Cultura Turística							
		FIN	F - Contribuir a consolidar a Quintana Roo como un destino competitivo y líder de la actividad turística y que como motor del desarrollo económico y social del estado genere bienestar para todos mediante el impulso de la Sustentabilidad y la Cultura Turística.	PED511- Afluencia turística.	771 - Turista	0.000	100.000
		PROPÓSITO	P - El estado de Quintana Roo impulsa el desarrollo sustentable de los destinos turísticos para garantizar la conservación de los recursos naturales y culturales, y para que los beneficios económicos impacten de manera positiva en las comunidades receptoras.	04021002- Porcentaje de Acuerdos de los Comités por el Desarrollo Turístico Sustentable	40 - Acuerdos	0.000	100.000
		COMPONENTE	C01 - Recursos naturales y	FPMCINDCOMP0	599-	23.090	3.671

GOBIERNO DEL ESTADO DE QUINTANA ROO SECRETARÍA DE FINANZAS Y PLANEACIÓN PRESUPUESTO DE EGRESOS 2021 Matrices de Indicadores de Resultados (MIR)							
Institución	Programa Presupuestario (Pp)	Tipo de Resumen Narrativo	Resumen Narrativo	Indicador	Unidad de Medida del Indicador	Valor Base	Meta Prog. en el Año
			el patrimonio cultural e histórico de Cozumel, restaurados.	1 - Tasa de participantes en programas o talleres de conservación ambiental realizadas.	Porcentaje		
	COMPONENTE		C02 - Becas a nivel básico, medio y superior otorgadas para preservación del entorno natural y cultural de la isla de Cozumel.	FPMCINDCOMP0 2 - Tasa de variación de becas otorgadas	599- Porcentaje	20.000	105.937
	COMPONENTE		C03 - Cultura de servicio de calidad desarrollada	FPMCINDCOMP0 3 - Tasa de variación de capacitaciones dadas al personal que labora en los parques que administra la Fundación de parques y museos de Cozumel, Quintana Roo	599- Porcentaje	8.000	25.000
	M001 - Gestión y Apoyo Institucional						
	FIN		F - Contribuir a consolidar la Gestión para Resultados como un modelo de cultura organizacional, directiva y de gestión que permita la creación de valor público en la administración pública estatal., mediante acciones de facilitación para el cumplimiento de metas sustantivas	PED1911 - Índice General de Avance en PBR SED	375 - Índice	0.000	14.000
	PROPÓSITO		P - La Administración Pública Estatal mejora la calidad del gasto público y promueve una adecuada rendición de cuentas	0901102- Porcentaje de cumplimiento programático de metas sustantivas del Gobierno del	599- Porcentaje	0.000	94.991

GOBIERNO DEL ESTADO DE QUINTANA ROO SECRETARÍA DE FINANZAS Y PLANEACIÓN PRESUPUESTO DE EGRESOS 2021 Matrices de Indicadores de Resultados (MIR)							
Institución	Programa Presupuestario (Pp)	Tipo de Resumen Narrativo	Resumen Narrativo	Indicador	Unidad de Medida del Indicador	Valor Base	Meta Prog. en el Año
				Estado			
		COMPONENTE	C01 - Actividades de facilitación (apoyo) desarrolladas para el cumplimiento de metas de las áreas sustantivas	FPMCM001INDCO MP01 - Porcentaje de cumplimiento programático de metas sustantivas de la institución	599- Porcentaje	100.000	100.000
4328 - Agencia de Proyectos Estratégicos del Estado de Quintana Roo							
E067 - Impulso a la Inversión Público-Privada							
	FIN		F - Contribuir a impulsar un clima de negocios propicio que permita la creación de nuevas empresas competitivas y la atracción de inversiones directas multisectoriales que generen desarrollo integral y equitativo, fuentes de empleo y crecimiento económico entre las regiones del estado, mediante la implementación de incentivos diferenciados.	PED311 - Índice de Competitividad Estatal.	605 - Posición	0.000	9.000
		PROPÓSITO	P - Proyectos Estratégicos estructurados y gestionados bajo modelos que fomentan y propician el desarrollo del estado	02O4IO1- Proyectos estratégicos dictaminados bajo esquema APP o aceptados en un mecanismo de financiamiento	661 - Proyecto	0.000	2.000
		COMPONENTE	C01 - Proyectos Estratégicos Planificados	C01I01- Porcentaje proyectos estratégicos planificados	599- de Porcentaje	0.000	100.000
		COMPONENTE	C02 - Proyectos Formulados	C02I01- Porcentaje proyectos formulados	599- de Porcentaje	0.000	100.000
		COMPONENTE	C03 - Certeza Jurídica	C03I01-	599-	0.000	100.000

GOBIERNO DEL ESTADO DE QUINTANA ROO SECRETARÍA DE FINANZAS Y PLANEACIÓN PRESUPUESTO DE EGRESOS 2021 Matrices de Indicadores de Resultados (MIR)							
Institución	Programa Presupuestario (Pp)	Tipo de Resumen Narrativo	Resumen Narrativo	Indicador	Unidad de Medida del Indicador	Valor Base	Meta Prog. en el Año
			conveniente para el desarrollo de los proyectos	Porcentaje de instrumentos legales para el desarrollo de los proyectos publicados	de Porcentaje		
		COMPONENTE	C04 - Entes Públicos Asistidos Técnicamente en la preparación de Proyectos	C04I01- Porcentaje de entes públicos con preparación de Proyectos	599- Porcentaje de Porcentaje	0.000	100.000
		M001 - Gestión y Apoyo Institucional					
	FIN		F - Contribuir a consolidar la Gestión para Resultados como un modelo de cultura organizacional, directiva y de gestión que permita la creación de valor público en la administración pública estatal., mediante acciones de facilitación para el cumplimiento de metas sustantivas	PED1911 - Índice General de Avance en Pbr SED	375 - Índice	0.000	3.000
		PROPÓSITO	P - La Administración Pública Estatal mejora la calidad del gasto público y promueve una adecuada rendición de cuentas	0207101 - Número de Instrumentos jurídicos formalizados	402- Instrumento jurídico	0.000	94.991
		COMPONENTE	C01 - Actividades de facilitación (apoyo) desarrolladas para el cumplimiento de metas de las áreas sustantivas	AMC01- Porcentaje de cumplimiento programático de metas sustantivas de la institución	599- Porcentaje de Porcentaje	54.160	75.862
		G002 - Certeza Jurídica en el Patrimonio Estatal					
	FIN		F - Contribuir a Impulsar un clima de negocios propicio que permita la creación de nuevas empresas competitivas y la atracción de inversiones directas multiselectoriales que	PED311 - Índice de Competitividad Estatal.	605 - Posición	0.000	9.000

GOBIERNO DEL ESTADO DE QUINTANA ROO SECRETARÍA DE FINANZAS Y PLANEACIÓN PRESUPUESTO DE EGRESOS 2021 Matrices de Indicadores de Resultados (MIR)							
Institución	Programa Presupuestario (Pp)	Tipo de Resumen Narrativo	Resumen Narrativo	Indicador	Unidad de Medida del Indicador	Valor Base	Meta Prog. en el Año
			generen desarrollo integral y equitativo, fuentes de empleo y crecimiento económico entre las regiones del estado, mediante la implementación de incentivos diferenciados.				
		PROPÓSITO	P - Certeza Jurídica garantizada en los Actos de Patrimonio Estatal, a través de los controles y procesos establecidos para su administración y disposición	0207101 - Número 402- Instrumentos jurídicos formalizados	Instrumento jurídico	0.000	600.000
		COMPONENTE	C01 - Inventario de Bienes Inmuebles de Dominio del Estado y su Registro en el Patrimonio Público del Estado integrado y actualizado.	los Actos que inciden en los Bienes Inmuebles del Estado	C01 - Número de 31 - Acto Jurídico	27.000	100.000
		COMPONENTE	C02 - Actos de Administración y Dominio sobre Inmuebles de Dominio Estado realizados.	de los Jurídicos formalizados de Actos de Administración y de Dominio sobre Inmuebles del Dominio Privado del Estado.	C02 - Número de 402- Instrumento jurídico	0.000	100.000
4329 - Consejo de Promoción Turística de Quintana Roo							
		E052 - Impulso a la promoción					
		FIN	F - Contribuir a consolidar a Quintana Roo como un destino competitivo y líder de la actividad turística y que como motor del desarrollo económico y social del estado genere bienestar para todos,	PED511- Afluencia turística.	771 - Turista	0.000	100.000

GOBIERNO DEL ESTADO DE QUINTANA ROO SECRETARÍA DE FINANZAS Y PLANEACIÓN PRESUPUESTO DE EGRESOS 2021 Matrices de Indicadores de Resultados (MIR)							
Institución	Programa Presupuestario (Pp)	Tipo de Resumen Narrativo	Resumen Narrativo	Indicador	Unidad de Medida del Indicador	Valor Base	Meta Prog. en el Año
			mediante el impulso a la promoción				
		PROPÓSITO	P - Incrementa la demanda turística en los destinos turísticos de Quintana Roo, Posicionando al Caribe Mexicano como una marca turística multidesino y multiproducto, con presencia global en diferentes plataformas digitales	0403IO03-Comunidad Digital	1069-Seguidor(es)	0.000	100.000
		COMPONENTE	C01 - Campañas institucionales de mercadotecnia ejecutadas.	C01 - Numero de campañas de publicidad y estrategias de generación de contenidos en medios impresos, TV, radio, prensa y medios digitales implementadas.	501 - Número de Absolutos	0.000	18.000
		COMPONENTE	C02 - Promoción de los destinos y experiencias turísticas ejecutada.	C02 - Porcentaje de citas de negocios atendidas	258- Encuentros de Negocios	0.000	1,795.000
		COMPONENTE	C03 - Análisis estratégico del comportamiento de la demanda turística efectuado	C03 - Reportes de mercados estratégicos	501 - Número Absoluto	0.000	12.000
		M001 - Gestión y Apoyo Institucional					
	FIN		F - Contribuir a consolidar la Gestión para Resultados como un modelo de cultura organizacional, directiva y de gestión que permita la creación de valor público en la administración pública estatal., mediante acciones de facilitación para el cumplimiento de metas sustantivas	PED1911 - Índice General de Avance en PBR SED	375 - Índice	0.000	3.000

GOBIERNO DEL ESTADO DE QUINTANA ROO SECRETARÍA DE FINANZAS Y PLANEACIÓN PRESUPUESTO DE EGRESOS 2021 Matrices de Indicadores de Resultados (MIR)							
Institución	Programa Presupuestario (Pp)	Tipo de Resumen Narrativo	Resumen Narrativo	Indicador	Unidad de Medida del Indicador	Valor Base	Meta Prog. en el Año
		PROPÓSITO	P - La Administración Pública Estatal mejora la calidad del gasto público y promueve una adecuada rendición de cuentas	09O11O2- Porcentaje de cumplimiento programático de metas sustantivas del Gobierno del Estado	599- Porcentaje	0.000	94.991
		COMPONENTE	C01 - Actividades de facilitación (apoyo) desarrolladas para el cumplimiento de metas de las áreas sustantivas	C01 - Porcentaje de cumplimiento de metas sustantivas de la institución	599- Porcentaje	0.000	100.000
4501 - Administración Portuaria Integral							
E076 - Fortalecimiento del Sector Portuario							
		FIN	F - Contribuir al desarrollo económico del Estado de Quintana Roo, mediante la modernización de las Terminales Marítimas y la regularización de las áreas de agua concesionadas.	PED30I3- Visitantes Recibidos	599- Porcentaje	0.000	100.000
		PROPÓSITO	P - Los puertos de Quintana Roo cuentan con infraestructura moderna, segura y competitiva, a través del aprovechamiento y comercialización eficiente de las áreas concesionadas a la APIQROO.	15O3I01 - Índice de inversión anual de la infraestructura portuaria	599- Porcentaje	0.000	7.767
		COMPONENTE	C01 - Instalaciones con infraestructura portuaria en óptimas condiciones y sanitizadas	APIQROOC01- arribo de pasajeros de cruceros	599- Porcentaje	0.000	100.000
		COMPONENTE	C02 - Protocolo en el sistema de seguridad y protección, implementado.	APIQROOC02- personal capacitado	599- Porcentaje	0.000	200.000
M001 - Gestión y Apoyo Institucional							
		FIN	F - Contribuir a consolidar la Gestión para como un modelo de cultura en PbR SED	PED19I1 - Índice General de Avance	375 - Índice	0.000	14.000

GOBIERNO DEL ESTADO DE QUINTANA ROO SECRETARÍA DE FINANZAS Y PLANEACIÓN PRESUPUESTO DE EGRESOS 2021 Matrices de Indicadores de Resultados (MIR)							
Institución	Programa Presupuestario (Pp)	Tipo de Resumen Narrativo	Resumen Narrativo	Indicador	Unidad de Medida del Indicador	Valor Base	Meta Prog. en el Año
			organizacional, directiva y de gestión que permita la creación de valor público en la administración pública estatal., mediante acciones de facilitación para el cumplimiento de metas sustantivas				
		PROPÓSITO	P - La Administración Pública Estatal mejora la calidad del gasto público y promueve una adecuada rendición de cuentas	09011O2- Porcentaje de cumplimiento programático de metas sustantivas del Gobierno del Estado	599- de Porcentaje	0.000	94.991
		COMPONENTE	C01 - Actividades de facilitación (apoyo) desarrolladas para el cumplimiento de metas de las áreas sustantivas	APIQROOSTAFFC 01 - Porcentaje de cumplimiento programático de metas sustantivas de la institución	599- de Porcentaje	75.000	100.000
4502 - VIP Servicios Aéreos Ejecutivos							
E063 - Fortalecimiento de la Infraestructura Aérea							
		FIN	F - Contar con infraestructura que mejore la calidad de vida de las personas y consolide a Quintana Roo como un estado competitivo, moderno y sustentable.	PED3012- Aeródromos Operando	599- de Porcentaje	0.000	100.000
		PROPÓSITO	P - Mejorar y desarrollar los servicios de transporte aéreo, a través del fortalecimiento de la infraestructura aérea que permita reducir los tiempos de traslado que ayude al desarrollo económico del estado.	13031O1- Aeródromos en condiciones óptimas	44- de Aeródromo	0.000	100.000
		COMPONENTE	C01 - Servicios Aeródromos prestado	VSAC111- Porcentaje personas que	599- de Porcentaje que	100.000	100.000

GOBIERNO DEL ESTADO DE QUINTANA ROO SECRETARÍA DE FINANZAS Y PLANEACIÓN PRESUPUESTO DE EGRESOS 2021 Matrices de Indicadores de Resultados (MIR)							
Institución	Programa Presupuestario (Pp)	Tipo de Resumen Narrativo	Resumen Narrativo	Indicador	Unidad de Medida del Indicador	Valor Base	Meta Prog. en el Año
		COMPONENTE	C02 - Servicio de Transportación Aérea	utilizan los servicios de aeródromos de VSAC211- Porcentaje de personas atendidas en el servicio de transporte aéreo	538 - Persona de (s)	100.000	100.000
	M001 - Gestión y Apoyo Institucional						
	FIN		F - Contribuir a consolidar la Gestión para Resultados como un modelo de cultura organizacional, directiva y de gestión que permita la creación de valor público en la administración pública estatal., mediante acciones de facilitación para el cumplimiento de metas sustantivas	PED1911 - Índice General de Avance en PbR SED	375 - Índice	0.000	14.000
		PROPÓSITO	P - La Administración Pública Estatal mejora la calidad del gasto público y promueve una adecuada rendición de cuentas	09O11O2- Porcentaje de cumplimiento programático de metas sustantivas del Gobierno del Estado	599- de Porcentaje	0.000	94.991
		COMPONENTE	C01 - Actividades de facilitación (apoyo) desarrolladas para el cumplimiento de metas de las áreas sustantivas	de VSAGAIC0111- Porcentaje de cumplimiento programático de metas sustantivas de la institución	599- de Porcentaje	100.000	100.000
5326 - Comisión de Agua Potable y Alcantarillado							
	E009 - Servicio Eficiente del Agua Potable						
	FIN		F - Contribuir a garantizar el acceso a servicios urbanos de calidad de manera segura, adecuada y accesible para los	Garantizar Cobertura de agua potable acceso a los servicios de agua entubada	PED3211- 599- Porcentaje	0.000	90.320

GOBIERNO DEL ESTADO DE QUINTANA ROO SECRETARÍA DE FINANZAS Y PLANEACIÓN PRESUPUESTO DE EGRESOS 2021 Matrices de Indicadores de Resultados (MIR)							
Institución	Programa Presupuestario (Pp)	Tipo de Resumen Narrativo	Resumen Narrativo	Indicador	Unidad de Medida del Indicador	Valor Base	Meta Prog. en el Año
			habitantes de las ciudades y localidades para mejorar su calidad de vida, mediante el incremento de la inversión pública y privada en materia de agua potable.				
	FIN		F - Contribuir a Garantizar el acceso a servicios urbanos de calidad de manera segura, adecuada y accesible para los habitantes de las ciudades y localidades para mejorar su calidad de vida, mediante el incremento de la inversión pública y privada en materia de agua potable.	PED3212- Tratamiento de aguas residuales	599- Porcentaje	0.000	77.590
	PROPÓSITO		P - La población recibe el servicio de agua potable de forma eficaz y sostenible para contribuir al cuidado del recurso hídrico.	13051O1- Eficiencia Global.	599- Porcentaje	0.000	31.156
	COMPONENTE		C01 - Eficiencia física de agua incrementada	CAPT5F1P1C1- Eficiencia física del agua incrementada	599- Porcentaje	43.650	34.960
	COMPONENTE		C02 - Eficiencia comercial incrementada	CAPT5F1P1C2- Eficiencia comercial del agua incrementada	599- Porcentaje	87.070	89.120
	COMPONENTE		C03 - La Comisión fortalece para un desempeño más eficaz y eficiente en los servicios que prestan a los municipios del Estado	CAPT5F1P1C3- Empleados por cada mil tomas	652- Promedio	8.500	7.400
	K005 - Gestión Integral y Eficiente de Agua Potable, Drenaje y Saneamiento						
	FIN		F - Contribuir a Garantizar el acceso a servicios urbanos de calidad de manera segura, adecuada y los servicios de	PED3211- Cobertura de agua potable acceso a los servicios de	599- Porcentaje	0.000	90.320

GOBIERNO DEL ESTADO DE QUINTANA ROO SECRETARÍA DE FINANZAS Y PLANEACIÓN PRESUPUESTO DE EGRESOS 2021 Matrices de Indicadores de Resultados (MIR)							
Institución	Programa Presupuestario (Pp)	Tipo de Resumen Narrativo	Resumen Narrativo	Indicador	Unidad de Medida del Indicador	Valor Base	Meta Prog. en el Año
			accesible para los habitantes de las ciudades y localidades para mejorar su calidad de vida, mediante el incremento de la inversión pública y privada en materia de agua potable.				
	FIN		F - Contribuir a Garantizar el acceso a servicios urbanos de calidad de manera segura, adecuada y accesible para los habitantes de las ciudades y localidades para mejorar su calidad de vida, mediante el incremento de la inversión pública y privada en materia de agua potable.	PED3212- Tratamiento de aguas residuales	599- Porcentaje	0.000	77.590
	PROPÓSITO		P - Las zonas urbanas y rurales del Estado amplían la cobertura de agua potable, drenaje y saneamiento buscando disminuir las disparidades regionales.	1306IO2- Cobertura global de agua	599- Porcentaje	0.000	90.320
	PROPÓSITO		P - Las zonas urbanas y rurales del Estado amplían la cobertura de agua potable, drenaje y sanitario saneamiento buscando disminuir las disparidades regionales.	1306IO1- Cobertura global de drenaje	599- Porcentaje	0.000	77.490
	COMPONENTE		C01 - Cobertura urbana estatal de agua potable incrementada	CAPT6F1P1C1- Cobertura estatal de agua potable urbana incrementada.	599- Porcentaje	94.810	93.590
	COMPONENTE		C02 - Cobertura urbana de drenaje sanitario incrementada	CAPT6F1P1C2- Cobertura estatal de drenaje	599- Porcentaje	75.300	83.400

GOBIERNO DEL ESTADO DE QUINTANA ROO SECRETARÍA DE FINANZAS Y PLANEACIÓN PRESUPUESTO DE EGRESOS 2021 Matrices de Indicadores de Resultados (MIR)							
Institución	Programa Presupuestario (Pp)	Tipo de Resumen Narrativo	Resumen Narrativo	Indicador	Unidad de Medida del Indicador	Valor Base	Meta Prog. en el Año
		COMPONENTE	C03 - Cobertura estatal de agua potable incrementada	sanitario urbano incrementado rural Cobertura estatal de agua potable Rural incrementada	CAPT6F1P1C3- 599- Cobertura estatal de agua potable Rural incrementada	Porcentaje	91.490
		COMPONENTE	C04 - Cobertura drenaje incrementada	rural de sanitario Cobertura estatal de drenaje sanitario rural incrementado	CAPT6F1P1C4- 599- Cobertura estatal de drenaje sanitario rural incrementado	Porcentaje	10.190
		COMPONENTE	C05 - Tratamiento residuales incrementado	de aguas residuales	CAPT6F1P1C4- 599- Porcentaje de tratamiento de aguas residuales	Porcentaje	77.590
		COMPONENTE	C06 - Los problemas generados por la ocurrencia de fenómenos meteorológicos, disminuyen y/o se eliminan	hidro urbanas de inundaciones reducidas	CAPT6F1P1C6- 599- Zonas de riesgo de inundaciones reducidas	Porcentaje	9.000
	F004 - Cultura del Agua	FIN	F - Contribuir a el acceso a urbanos de manera segura, accesible para habitantes de las ciudades y localidades para mejorar su calidad de vida, mediante el incremento de la inversión pública y privada en materia potable.	Garantizar el acceso a servicios urbanos de calidad de manera segura, adecuada y accesible para los habitantes de las ciudades y localidades para mejorar su calidad de vida,	PED3211- 599- Cobertura de agua potable acceso a los servicios de agua entubada	Porcentaje	90.320
		FIN	F - Contribuir a el acceso a urbanos de manera segura, adecuada y accesible para los habitantes de las ciudades y localidades para mejorar su calidad de vida,	Garantizar el acceso a servicios urbanos de calidad de manera segura, adecuada y accesible para los habitantes de las ciudades y localidades para mejorar su calidad de vida,	PED3212- 599- Tratamiento de aguas residuales	Porcentaje	77.590

GOBIERNO DEL ESTADO DE QUINTANA ROO SECRETARÍA DE FINANZAS Y PLANEACIÓN PRESUPUESTO DE EGRESOS 2021 Matrices de Indicadores de Resultados (MIR)							
Institución	Programa Presupuestario (Pp)	Tipo de Resumen Narrativo	Resumen Narrativo	Indicador	Unidad de Medida del Indicador	Valor Base	Meta Prog. en el Año
			mediante el incremento de la inversión pública y privada en materia de agua potable.				
		PROPÓSITO	P - Promover la transmisión de conocimientos y valores que generen un uso responsable y cuidado del recurso hídrico	1307IO1 - Platicas de concientización	882 - Número	0.000	235,316.000
		COMPONENTE	C01 - Programa general de cultura del agua implementado	CAPT7F1P1C1- Avances de la implementación del sistema.	599- Porcentaje	0.000	75.000
		M001 - Gestión y Apoyo Institucional					
		FIN	F - Contribuir a consolidar la Gestión para Resultados como un modelo de cultura organizacional, directiva y de gestión que permita la creación de valor público en la administración pública estatal., mediante acciones de facilitación para el cumplimiento de metas sustantivas	PED1911 - Índice General de Avance en PbR SED	375 - Índice	0.000	14.000
		PROPÓSITO	P - La Administración Pública Estatal mejora la calidad del gasto público y promueve una adecuada rendición de cuentas	09O1IO2- Porcentaje de cumplimiento programático de metas sustantivas del Gobierno del Estado	599- Porcentaje	0.000	94.991
		COMPONENTE	C01 - Actividades de facilitación (apoyo) desarrolladas para el cumplimiento de metas de las áreas sustantivas	CAPTSTAFFC1- Porcentaje de cumplimiento programático de metas sustantivas de la institución	599- Porcentaje	74.190	79.310
		5339 - Instituto de Movilidad del Estado de Quintana Roo					
		E066 - Movilidad Eficiente y Sustentable					
		FIN	F - Contribuir a la	PED2911-	791 - Vehículo	0.000	40.000

GOBIERNO DEL ESTADO DE QUINTANA ROO SECRETARÍA DE FINANZAS Y PLANEACIÓN PRESUPUESTO DE EGRESOS 2021 Matrices de Indicadores de Resultados (MIR)							
Institución	Programa Presupuestario (Pp)	Tipo de Resumen Narrativo	Resumen Narrativo	Indicador	Unidad de Medida del Indicador	Valor Base	Meta Prog. en el Año
			integración de un sistema estatal de Movilidad en el Estado, bajo los principios de seguridad, accesibilidad universal, eficiencia, igualdad, calidad, sustentabilidad e innovación tecnológica, mediante la propuesta, implementación y fortalecimiento de políticas públicas a través de programas y acciones en materia de movilidad.	Automóviles Registrados en Circulación			
		PROPÓSITO	P - El Servicio Público de Transporte en el Estado de Quintana Roo es seguro, de avance de mejora calidad, con enfoque de equidad de género y amigable con el medio ambiente.	1302IO1- Porcentaje de Servicio Público de Transporte	599- de Porcentaje	0.000	60.001
		COMPONENTE	C01 - Trámites y servicios otorgados a las y los concesionarios y permisionarios del servicio público de transporte del Estado.	MESC01- Porcentaje de permisionarios y operadores del Servicio Público de Transporte atendidos.	599- de Porcentaje	0.000	84.863
		COMPONENTE	C02 - Servicio de transporte seguro, accesible, eficiente y de calidad prestado en el Estado	MESC02- concesionarios que concluyeron los procedimientos administrativos de sanción solventada.	599- de Porcentaje	0.000	80.000
		COMPONENTE	C03 - Cultura de movilidad sustentable implementada en el Estado	MESC03- personas morales con concesiones para el uso transporte no motorizado	599- de Porcentaje	0.000	33.333

GOBIERNO DEL ESTADO DE QUINTANA ROO SECRETARÍA DE FINANZAS Y PLANEACIÓN PRESUPUESTO DE EGRESOS 2021 Matrices de Indicadores de Resultados (MIR)							
Institución	Programa Presupuestario (Pp)	Tipo de Resumen Narrativo	Resumen Narrativo	Indicador	Unidad de Medida del Indicador	Valor Base	Meta Prog. en el Año
		COMPONENTE	C04 - Sistema Integrado de Transporte Público, SITP, impulsado y/o promovido en el Estado	MESC04- Porcentaje de municipios beneficiados con la promoción del Sistema Integrado de Transporte Público, SITP	599- de Porcentaje	0.000	18.182
		COMPONENTE	C05 - Instrumentos Técnicos de Movilidad elaborados para la movilidad accesible en el servicio público de transporte.	MESC05- Porcentaje de instrumentos técnicos de movilidad terminados para lograr la accesibilidad en el servicio público de transporte.	599- de Porcentaje	0.000	100.000
		M001 - Gestión y Apoyo Institucional					
	FIN		F - Contribuir a consolidar la Gestión para Resultados como un modelo de cultura organizacional, directiva y de gestión que permita la creación de valor público en la administración pública estatal., mediante acciones de facilitación para el cumplimiento de metas sustantivas	PED1911 - Índice General de Avance en PbR SED	375 - Índice	0.000	14.000
		PROPÓSITO	P - La Administración Pública Estatal mejora la calidad del gasto público y promueve una adecuada rendición de cuentas	09O11O2- cumplimiento programático de metas sustantivas del Gobierno del Estado	599- de Porcentaje	0.000	94.991
		COMPONENTE	C01 - Actividades de facilitación (apoyo) desarrolladas para el cumplimiento de metas de las áreas sustantivas	MESGAIC01- Porcentaje de cumplimiento programático de metas sustantivas de la institución	599- de Porcentaje	30.000	100.000

GOBIERNO DEL ESTADO DE QUINTANA ROO SECRETARÍA DE FINANZAS Y PLANEACIÓN PRESUPUESTO DE EGRESOS 2021 Matrices de Indicadores de Resultados (MIR)							
Institución	Programa Presupuestario (Pp)	Tipo de Resumen Narrativo	Resumen Narrativo	Indicador	Unidad de Medida del Indicador	Valor Base	Meta Prog. en el Año
6313 - Sistema para el Desarrollo Integral de la Familia del Estado de Quintana Roo							
E025 - Prevención, Atención y Protección a Grupos en Situación de Vulnerabilidad							
	FIN		F - Contribuir a Mejorar la calidad de vida de los grupos en situación de vulnerabilidad, para reducir sus condiciones de desventaja social y económica	PED2511 - Número de Personas en (s) de Beneficiadas	Persona	0.000	100.000
	PROPÓSITO		P - Las personas en situación de vulnerabilidad reciben beneficios de manera coordinada para mejorar su calidad de vida.	18O11O1 - Número de servicios realizados en los diferentes programas de asistencia social	Servicios	0.000	100.000
	COMPONENTE	C01	- Niñas, niños y adolescentes prevenidos y atendidos para mejorar su calidad de vida	DIFAPIA01- Porcentaje de servicios proporcionados a favor de la infancia y adolescencia	599- Porcentaje	100.000	100.000
	COMPONENTE	C02	- Personas con discapacidad prevenidas y atendidas para mejorar su calidad de vida	DIFAPIA018- Porcentaje de servicios proporcionados a favor de las personas con discapacidad	599- Porcentaje	100.000	100.000
	COMPONENTE	C03	- Personas mayores son prevenidas y atendidas para mejorar su calidad de vida	DIFAPIA030- Porcentaje de servicios proporcionados a favor de las personas mayores	599- Porcentaje	1,000.000	100.000
	COMPONENTE	C04	- Las familias son prevenidas y atendidas para mejorar su calidad de vida	DIFAPIA037- Porcentaje de servicios proporcionados a favor de las Familias	599- Porcentaje	0.000	100.000
M001 - Gestión y Apoyo Institucional							

GOBIERNO DEL ESTADO DE QUINTANA ROO SECRETARÍA DE FINANZAS Y PLANEACIÓN PRESUPUESTO DE EGRESOS 2021 Matrices de Indicadores de Resultados (MIR)							
Institución	Programa Presupuestario (Pp)	Tipo de Resumen Narrativo	Resumen Narrativo	Indicador	Unidad de Medida del Indicador	Valor Base	Meta Prog. en el Año
		FIN	F - Contribuir a consolidar la Gestión para Resultados como un modelo de cultura organizacional, directiva y de gestión que permita la creación de valor público en la administración pública estatal., mediante acciones de facilitación para el cumplimiento de metas sustantivas.	PED1911 - Índice General de Avance en Pbr SED	375 - Índice	0.000	14.000
		PROPÓSITO	P - La Administración Pública Estatal mejora la calidad del gasto público y promueve una adecuada rendición de cuentas	0901102- Porcentaje de cumplimiento programático de metas sustantivas del Gobierno del Estado	599- Porcentaje de Porcentaje	0.000	94.991
		COMPONENTE	C01 - Actividades de facilitación (apoyo) desarrolladas para el cumplimiento de metas de las áreas sustantivas	SEDIFQR001- Porcentaje de cumplimiento programático de metas sustantivas de la institución	599- Porcentaje de Porcentaje	0.000	79.592
6315 - Instituto Quintanarroense de la Mujer							
E011 - Institucionalización de la Perspectiva de Género							
		FIN	F - Contribuir a propiciar un piso de igualdad entre mujeres y hombres quintanarroenses, para el ejercicio pleno de sus derechos y su desarrollo individual, mediante el establecimiento de una cultura institucional y social con perspectiva de género	PED2611 - Índice de Desigualdad de Género	375 - Índice	0.000	0.381
		PROPÓSITO	P - Las Mujeres en Quintana Roo viven con menores brechas de género	2701101 - Planes de Desarrollo Estatal y Municipales que incorporan 1 apartado	578 - Plan	0.000	83.333

GOBIERNO DEL ESTADO DE QUINTANA ROO SECRETARÍA DE FINANZAS Y PLANEACIÓN PRESUPUESTO DE EGRESOS 2021 Matrices de Indicadores de Resultados (MIR)							
Institución	Programa Presupuestario (Pp)	Tipo de Resumen Narrativo	Resumen Narrativo	Indicador	Unidad de Medida del Indicador	Valor Base	Meta Prog. en el Año
				específico en materia de Igualdad de Género			
		COMPONENTE	C01 - Capacitación a Personas en materia del Programa Quintanarroense de Cultura Institucional (PQCI) impartida	INDPP01C01- Porcentaje de entidades gubernamentales adscritas y activas en el Programa de Cultura Institucional	518- de Organización	51.100	50.000
		COMPONENTE	C02 - Capacitación a Personas en materia de la Política de Igualdad Laboral entre Mujeres y Hombres en el ámbito empresarial, académico y social impartida	INDPP01C02- Porcentaje de personas capacitadas en materia de la Política de Igualdad Laboral entre Mujeres y Hombres	538 - Persona de (s)	0.000	100.000
		COMPONENTE	C03 - Capacitación al Funcionariado en materia de Igualdad entre Mujeres y Hombres impartida	INDPP01C03- Porcentaje del Funcionariado del Sistema Estatal para la Igualdad entre Mujeres y Hombres capacitado en materia de Igualdad y Perspectiva de Género	722 - Servidor del Público	73.000	55.714
		COMPONENTE	C04 - Fortalecimiento a la Transversalización de la Perspectiva de Género implementado	INDPP01C04- Número de Políticas establecidas a favor de la Igualdad y la No Violencia	596 - Política de generada	0.000	100.000
E014 - Prevención y Atención de las Violencias contra Mujeres y Niñas							

GOBIERNO DEL ESTADO DE QUINTANA ROO SECRETARÍA DE FINANZAS Y PLANEACIÓN PRESUPUESTO DE EGRESOS 2021 Matrices de Indicadores de Resultados (MIR)							
Institución	Programa Presupuestario (Pp)	Tipo de Resumen Narrativo	Resumen Narrativo	Indicador	Unidad de Medida del Indicador	Valor Base	Meta Prog. en el Año
		FIN	F - Contribuir a propiciar un piso de igualdad entre mujeres y hombres Quintanarroenses, para el ejercicio pleno de sus derechos y su desarrollo individual mediante el logro de un cambio social y cultural a favor de la igualdad y el respeto a los derechos de las mujeres	PED2611 - Índice de Desigualdad de Género	375 - Índice	0.000	0.381
		PROPÓSITO	P - Las Mujeres, Niñas y Adolescentes que viven en Quintana Roo gozan del respeto a sus derechos y tienen acceso a la justicia	27O2IO1 - Delitos ingresados en el Tribunal Superior de Justicia del Estado	208 - Delito	0.000	77.000
		PROPÓSITO	P - Las Mujeres, Niñas y Adolescentes que viven en Quintana Roo gozan del respeto a sus derechos y tienen acceso a la justicia	27O2IO2- discriminación y violencia en Quintana Roo gozan del respeto a sus derechos y tienen acceso a la justicia	599- Porcentaje de Presidentas Municipales en la entidad	0.000	54.545
		COMPONENTE	C01 - Capacitación a Personas para la prevención de la violencia de género impartida	INDPP02C01- la Porcentaje de personas de 10 años y más capacitadas para la prevención de la violencia contra niñas, adolescentes y mujeres	538 - Persona (s)	0.398	0.265
		COMPONENTE	C02 - Servicios Institucionales para Mujeres en situación de violencia y, en su caso sus hijas e hijos, otorgados	INDPP02C02- Porcentaje de Mujeres de 15 años y más en Situación de Violencia Atendidas con servicios institucionales	480 - Mujer	1.262	1.039

GOBIERNO DEL ESTADO DE QUINTANA ROO SECRETARÍA DE FINANZAS Y PLANEACIÓN PRESUPUESTO DE EGRESOS 2021 Matrices de Indicadores de Resultados (MIR)							
Institución	Programa Presupuestario (Pp)	Tipo de Resumen Narrativo	Resumen Narrativo	Indicador	Unidad de Medida del Indicador	Valor Base	Meta Prog. en el Año
		COMPONENTE	C03 - Capacitación a Funcionariado en materia de Prevención y Atención de la Violencia de Género impartida	INDPP02C03 - Porcentaje del Funcionariado del Sistema Estatal para Prevenir, Atender, Sancionar y Erradicar la Violencia contra las Mujeres capacitado para la Prevención y Atención de la Violencia de Género	- 722 - Servidor Público	42.625	41.429
		COMPONENTE	C04 - Capacitación a Personas en materia de Igualdad entre Mujeres y Hombres impartida	INDPP02C04 - Porcentaje de (s) hombres de 5 años y más capacitados en materia de Igualdad entre Mujeres y Hombres	- 538 - Persona	0.321	0.583
		E018 - Acceso al Bienestar Social					
	FIN		F - Contribuir a propiciar un piso de igualdad entre mujeres y hombres quintanarroenses, para el ejercicio pleno de sus derechos y su desarrollo individual, mediante el impulso del acceso de las mujeres al cuidado preventivo de su salud, a la educación básica y a su participación en el sector primario de la economía.	PED2611 - Índice de Desigualdad de Género	375 - Índice	0.000	0.381
		PROPÓSITO	P - Las mujeres en Quintana Roo fortalecen sus capacidades para alcanzar el bienestar social.	27O3IO1 - Índice de Desarrollo Humano de las Mujeres	375 - Índice	0.000	0.780
		COMPONENTE	C01 - Capacitación a Personas para el cuidado preventivo de su salud	INDPP03C01 - Porcentaje de (s) personas de 10	- 538 - Persona	0.700	0.573

GOBIERNO DEL ESTADO DE QUINTANA ROO SECRETARÍA DE FINANZAS Y PLANEACIÓN PRESUPUESTO DE EGRESOS 2021 Matrices de Indicadores de Resultados (MIR)							
Institución	Programa Presupuestario (Pp)	Tipo de Resumen Narrativo	Resumen Narrativo	Indicador	Unidad de Medida del Indicador	Valor Base	Meta Prog. en el Año
			impartida	años y más capacitadas en el cuidado preventivo de su salud			
		COMPONENTE	C02 - Asesoramiento a personas para el acceso a programas educativos realizado	INDPP03C02- Porcentaje de personas asesoradas por el IQM que realizan trámites para acceder a Apoyos para la Educación	538 - Persona de (s)	100.000	100.000
		COMPONENTE	C03 - Capacitación Mujeres para el fortalecimiento de sus capacidades productivas impartida	INDPP03C03- Porcentaje de mujeres capacitadas con un proyecto económico exitoso	480 - Mujer	100.000	100.000
		M001 - Gestión y Apoyo Institucional					
	FIN		F - Contribuir a consolidar la Gestión para Resultados como un modelo de cultura organizacional, directiva y de gestión que permita la creación de valor público en la administración pública estatal., mediante acciones de facilitación para el cumplimiento de metas sustantivas	PED1911 - Índice General de Avance en PbR SED	375 - Índice	0.000	14.000
		PROPÓSITO	P - La Administración Pública Estatal mejora la calidad del gasto público y promueve una adecuada rendición de cuentas	09O11O2- cumplimiento programático de metas sustantivas del Gobierno del Estado	599- Porcentaje de	0.000	94.991
		COMPONENTE	C01 - Actividades de facilitación (apoyo) desarrolladas para el cumplimiento de metas de las áreas sustantivas	INDC01PP04- Porcentaje de cumplimiento programático de metas sustantivas	599- Porcentaje de	100.000	100.000

GOBIERNO DEL ESTADO DE QUINTANA ROO SECRETARÍA DE FINANZAS Y PLANEACIÓN PRESUPUESTO DE EGRESOS 2021 Matrices de Indicadores de Resultados (MIR)							
Institución	Programa Presupuestario (Pp)	Tipo de Resumen Narrativo	Resumen Narrativo	Indicador	Unidad de Medida del Indicador	Valor Base	Meta Prog. en el Año
de la institución							
6316 - Instituto para el Desarrollo del Pueblo Maya y las Comunidades Indígenas del Estado de Quintana Roo							
E050 - Atención para el Desarrollo del Pueblo Maya y Comunidades Indígenas							
	FIN		F - Contribuir a Mejorar la calidad de vida de los grupos en situación de vulnerabilidad, para reducir sus condiciones de desventaja social y económica, mediante el diseño e implementación y ejecución de programas que garanticen el acceso a la alimentación, salud, educación, fortalecimiento y fomento de sus expresiones culturales, además de la capacitación con enfoque a los derechos humanos.	PED2514- Indicador de Derechos indígenas	605 - Posición de	0.000	100.000
	PROPÓSITO		P - Atender y enfrentar con la intervención pública la condición de riesgo, vulnerabilidad y rezago social en que se encuentra el pueblo maya y comunidades indígenas, en materia de derechos humanos igualdad de género y violencia contra las mujeres , acceso a la educación para evitar la deserción escolar, en salud emprender acciones en lengua maya para y promover la medicina preventiva y el uso de la medicina tradicional, alimentación básica, en el ámbito de cultura la preservación de la lengua maya, costumbres y tradiciones culturales.	10006101- Porcentaje de acciones beneficio de la población indígena.	599- de Porcentaje en la	0.000	100.000
	COMPONENTE	C01	- Acciones de	MIRCOM01-	538 - Persona	100.000	100.000

GOBIERNO DEL ESTADO DE QUINTANA ROO SECRETARÍA DE FINANZAS Y PLANEACIÓN PRESUPUESTO DE EGRESOS 2021 Matrices de Indicadores de Resultados (MIR)							
Institución	Programa Presupuestario (Pp)	Tipo de Resumen Narrativo	Resumen Narrativo	Indicador	Unidad de Medida del Indicador	Valor Base	Meta Prog. en el Año
			capacitación y orientación sobre sus derechos patrimoniales, humanos y indígenas de prevención de violencia de género a la población indígena.	Porcentaje de personas indígenas con información sobre sus derechos.	de (s)		
	COMPONENTE	C02 - Programa de Apoyo Dignatarios Mayas implementado.		MIR1COM02- Porcentaje de Dignatarios Mayas atendidos.	1056- Dignatario Maya	100.000	100.000
	COMPONENTE	C03 - Programas implementados para promover la permanencia escolar.		MIR1COM03- Porcentaje de programas que promuevan la permanencia escolar.	599- Porcentaje	100.000	100.000
	COMPONENTE	C04 - Salud para la población indígena.		MIR1C04- Porcentaje de programas de promoción para la salud en lengua maya.	599- Porcentaje	100.000	100.000
	COMPONENTE	C05 - Programas sociales productivos con su cobertura ampliada.		MIR1COM05- Porcentaje de proyectos productivos realizados.	599- Porcentaje	100.000	100.000
	M001 - Gestión y Apoyo Institucional						
	FIN	F - Contribuir a consolidar la Gestión para Resultados como un modelo de cultura organizacional, directiva y de gestión que permita la creación de valor público en la administración pública estatal., mediante acciones de facilitación para el cumplimiento de metas sustantivas.		PED1911 - Índice General de Avance en PbR SED	375 - Índice	0.000	14.000
	PROPÓSITO	P - La Administración Pública Estatal mejora la calidad del gasto público y		0901102- Porcentaje de cumplimiento	599- Porcentaje	0.000	94.991

GOBIERNO DEL ESTADO DE QUINTANA ROO SECRETARÍA DE FINANZAS Y PLANEACIÓN PRESUPUESTO DE EGRESOS 2021 Matrices de Indicadores de Resultados (MIR)							
Institución	Programa Presupuestario (Pp)	Tipo de Resumen Narrativo	Resumen Narrativo	Indicador	Unidad de Medida del Indicador	Valor Base	Meta Prog. en el Año
			promueve una adecuada rendición de cuentas	programático de metas sustantivas del Gobierno del Estado			
		COMPONENTE	C01 - Actividades de facilitación (apoyo) desarrolladas para el cumplimiento de metas de las áreas sustantivas	MIRSTAFFCOM1 - 599- Porcentaje de cumplimiento de programático de metas sustantivas de la institución		100.000	100.000
6317 - Instituto Quintanarroense de la Juventud							
F003 - Atención a la Juventud.							
	FIN		F - Contribuir a mejorar la calidad de vida de los grupos en situación de vulnerabilidad, para reducir sus condiciones de desventaja social y económica, mediante la creación de políticas públicas en pro de la juventud.	PED25I2- Porcentaje de jóvenes atendidos a través de Programas Públicos, en el estado de Quintana Roo.	599- Porcentaje de Porcentaje	0.000	10.000
		PROPÓSITO	P - Los jóvenes del estado de Quintana Roo participan en la toma de decisiones públicas, sociales y comunitarias.	1005I01- jóvenes atendidos y a través del Instituto Quintanarroense de la Juventud.	599- Porcentaje de Porcentaje	0.000	6.432
		COMPONENTE	C01 - Juventud Ciudadana Empoderada	04O5IC1- jóvenes empoderados.	413 - Joven de Atendido	0.000	0.076
		COMPONENTE	C02 - Juventud Incluyente Fortalecida	04O5IC2- jóvenes fortalecidos.	413 - Joven de los Atendido	0.000	0.284
		COMPONENTE	C03 - Juventud con Oportunidades Aprovechadas.	04O5IC3- jóvenes atendidos	413 - Joven de Atendido	0.000	3.841
		COMPONENTE	C04 - Juventud Saludable	04O5IC4-	413 - Joven	0.000	2.230

GOBIERNO DEL ESTADO DE QUINTANA ROO SECRETARÍA DE FINANZAS Y PLANEACIÓN PRESUPUESTO DE EGRESOS 2021 Matrices de Indicadores de Resultados (MIR)							
Institución	Programa Presupuestario (Pp)	Tipo de Resumen Narrativo	Resumen Narrativo	Indicador	Unidad de Medida del Indicador	Valor Base	Meta Prog. en el Año
			Fomentada	Porcentaje de jóvenes participantes	de Atendido		
	M001 - Gestión y Apoyo Institucional						
	FIN		F - Contribuir a consolidar la Gestión para Resultados como un modelo de cultura organizacional, directiva y de gestión que permita la creación de valor público en la administración pública estatal., mediante acciones de facilitación para el cumplimiento de metas sustantivas	PED1911 - Índice General de Avance en PbR SED	375 - Índice	0.000	14.000
	PROPÓSITO		P - La Administración Pública Estatal mejora la calidad del gasto público y promueve una adecuada rendición de cuentas	0901102- Porcentaje de cumplimiento programático de metas sustantivas del Gobierno del Estado	599- de Porcentaje	0.000	94.991
	COMPONENTE		C01 - Actividades de facilitación (apoyo) desarrolladas para el cumplimiento de metas de las áreas sustantivas	04051C1- Porcentaje de cumplimiento programático de metas sustantivas de la institución	599- de Porcentaje	1.000	100.000
6318 - Instituto de la Cultura y las Artes de Quintana Roo							
	E045 - Todos somos cultura						
	FIN		F - Reconstrucción del tejido social	PED2211- Promedio de personas por espacio cultural	652- Promedio de	0.000	60,062.480
	PROPÓSITO		P - Ampliar la atención y formación cultural del Estado, profundizando en el conocimiento y difusión de nuestras raíces y nuestra conformación cultural actual para	10004101- Porcentaje de la población atendida con programas culturales.	538 - Persona (s)	0.000	41.000

GOBIERNO DEL ESTADO DE QUINTANA ROO SECRETARÍA DE FINANZAS Y PLANEACIÓN PRESUPUESTO DE EGRESOS 2021 Matrices de Indicadores de Resultados (MIR)							
Institución	Programa Presupuestario (Pp)	Tipo de Resumen Narrativo	Resumen Narrativo	Indicador	Unidad de Medida del Indicador	Valor Base	Meta Prog. en el Año
			fortalecer nuestro legado e identidad quintanarroense.				
		COMPONENTE	C01 - Programas de rehabilitación, conservación y construcción de Infraestructura creados.	1 - Obras de rehabilitación Cultural modernizar la infraestructura cultural	de 830 - Obras (Infraestructura y/o a) la	0.000	100.000
		COMPONENTE	C02 - Programas de atención, formación y recreación cultural en todos los municipios del Estado de Quintana Roo.	3 - Asistentes con artistas locales	a 542 - Persona Asistente	0.000	100.000
		COMPONENTE	C03 - Programa de rescate, preservación y difusión del patrimonio cultural tangible e intangible del Estado.	16 - Catalogo realizado.	139 - Catalogo Actualizado	0.000	1.000
		M001 - Gestión y Apoyo Institucional					
		FIN	F - Contribuir a consolidar la Gestión para como un modelo organizacional, directiva y de gestión que permita la creación de valor público en la administración pública estatal., mediante acciones de facilitación para el cumplimiento de metas sustantivas	PED1911 - Índice General de Avance en PbR SED	375 - Índice	0.000	14.000
		PROPÓSITO	P - La Administración Pública Estatal mejora la calidad del gasto público y promueve una adecuada rendición de cuentas	09O11O2- Porcentaje cumplimiento programático de metas sustantivas del Gobierno del Estado	599- de Porcentaje	0.000	94.991
		COMPONENTE	C01 - Actividades de facilitación desarrolladas para el cumplimiento de metas de las áreas sustantivas	(apoyo) el programático de metas sustantivas del Gobierno del Estado	01 - Porcentaje cumplimiento programático de metas sustantivas del Gobierno del Estado	599- Porcentaje	0.000 82.353

GOBIERNO DEL ESTADO DE QUINTANA ROO SECRETARÍA DE FINANZAS Y PLANEACIÓN PRESUPUESTO DE EGRESOS 2021 Matrices de Indicadores de Resultados (MIR)							
Institución	Programa Presupuestario (Pp)	Tipo de Resumen Narrativo	Resumen Narrativo	Indicador	Unidad de Medida del Indicador	Valor Base	Meta Prog. en el Año
6329 - Instituto para el Desarrollo y Financiamiento del Estado de Quintana Roo							
M001 - Gestión y Apoyo Institucional							
	FIN		F - Contribuir a consolidar la Gestión para Resultados como un modelo de cultura organizacional, directiva y de gestión que permita la creación de valor público en la administración pública estatal., mediante acciones de facilitación para el cumplimiento de metas sustantivas	PED1911 - Índice General de Avance	375 - Índice	0.000	14.000
	PROPÓSITO		P - La Administración Pública Estatal mejora la calidad del gasto público y promueve una adecuada rendición de cuentas	09O11O2- Porcentaje de cumplimiento programático de metas sustantivas del Gobierno del Estado	599- de Porcentaje	0.000	100.000
	COMPONENTE		C01 - Actividades de facilitación (apoyo) de desarrolladas para el cumplimiento de metas de las áreas sustantivas	C01 - Porcentaje de cumplimiento programático de metas sustantivas y Actividades de la institución	373- Indicadores de Componentes y Actividades	0.000	100.000
F005 - Atracción de Proyectos de Inversión, Capitales y Financiamiento							
	FIN		F - Contribuir a implementar una política hacendaria integral a través del incremento de los ingresos propios que permita al gobierno mantener una estabilidad económica y la sustentabilidad de las finanzas públicas mediante el desarrollo de proyectos y programas para fortalecer las acciones de recaudación de las contribuciones estatales que favorezcan el equilibrio financiero, en estricto apego	PED1812 - Índice de Deuda Total de las Entidades Federativas	605 - Posición	0.000	8.000

GOBIERNO DEL ESTADO DE QUINTANA ROO SECRETARÍA DE FINANZAS Y PLANEACIÓN PRESUPUESTO DE EGRESOS 2021 Matrices de Indicadores de Resultados (MIR)							
Institución	Programa Presupuestario (Pp)	Tipo de Resumen Narrativo	Resumen Narrativo	Indicador	Unidad de Medida del Indicador	Valor Base	Meta Prog. en el Año
		PROPÓSITO	a los principios de disciplina financiera. P - Los inversionistas reciben acompañamiento y atención detectando oportunidades de negocios en Quintana Roo; fungiendo como soporte para la vinculación con entes públicos y privados que abonan a la concreción de proyectos de inversión en la entidad.	09O3IO1 - Número 677- acciones Proyectos concretados		0.000	3.000
		COMPONENTE	C01 - Fuentes de financiamiento público y privado para proyectos de inversión en el Estado gestionados	C01 - Porcentaje 251 - Empresa de campañas realizadas		0.000	100.000
8302 - Secretariado Ejecutivo del Sistema Estatal de Seguridad Pública							
E003 - Prevención Social del Delito, Violencia, Delincuencia y Participación Ciudadana							
		FIN	F - Contribuir a incluir a la ciudadanía en la prevención de la delincuencia y la seguridad vial, para crear comunidades seguras, mediante el desarrollo de programas, protocolos y herramientas de corresponsabilidad para la prevención del delito.	PED9I1- 599- Percepción de la Seguridad Pública		0.000	66.500
		PROPÓSITO	P - La población quintanarroense cuenta con un modelo de prevención articulado y vinculado al desarrollo social, económico y situacional.	25O3IO1- Porcentaje de acciones implementadas por las instancias integrantes del Modelo de Prevención Quintana Roo	599- de Porcentaje	0.000	100.000
		COMPONENTE	C01 - Modelo de Prevención Quintana Roo implementado.	E003C01- Porcentaje de zonas con factores	164- Atendida	0.000	100.000

GOBIERNO DEL ESTADO DE QUINTANA ROO SECRETARÍA DE FINANZAS Y PLANEACIÓN PRESUPUESTO DE EGRESOS 2021 Matrices de Indicadores de Resultados (MIR)							
Institución	Programa Presupuestario (Pp)	Tipo de Resumen Narrativo	Resumen Narrativo	Indicador	Unidad de Medida del Indicador	Valor Base	Meta Prog. en el Año
				de riesgo atendidas			
	COMPONENTE		C02 - Factores de riesgo social, económico y situacional, en materia de prevención social del delito y participación ciudadana, atendidos.	E003C02- Porcentaje de acciones realizadas para beneficiar a personas que viven en zonas con factores de riesgo	15- Acción(es)	0.000	100.000
	P001 - Coordinación, Articulación y Vinculación con el Sistema Estatal de Seguridad Pública						
	FIN		F - Contribuir a fortalecer los cuerpos policiales para proteger a los ciudadanos y consolidar un estado seguro, mediante el trabajo coordinado e interinstitucional con todos los niveles de gobierno para prevenir el delito y atender a la ciudadanía de manera eficaz y eficiente, conforme a los lineamientos establecidos por el Sistema Nacional de Seguridad Pública, en el ámbito de competencia estatal, a través de la modernización y ampliación de la infraestructura física y tecnológica en materia de seguridad, así como del equipamiento a los cuerpos policiales.	PED9I2 - Tasa de Incidencia delictiva	208 - Delito	0.000	100.000
	PROPÓSITO		P - Integrantes del Sistema Estatal de Seguridad Pública se coordinan y vinculan bajo la directriz del Consejo Estatal de Seguridad Pública.	25011O1- Porcentaje de Programas con Prioridad Nacional en materia de Seguridad Pública ejecutados	599- Porcentaje	0.000	100.000
	COMPONENTE		C01 - Fondo de Aportaciones para	P001C01- Porcentaje	599- del Porcentaje	90.600	100.000

GOBIERNO DEL ESTADO DE QUINTANA ROO SECRETARÍA DE FINANZAS Y PLANEACIÓN PRESUPUESTO DE EGRESOS 2021 Matrices de Indicadores de Resultados (MIR)							
Institución	Programa Presupuestario (Pp)	Tipo de Resumen Narrativo	Resumen Narrativo	Indicador	Unidad de Medida del Indicador	Valor Base	Meta Prog. en el Año
			Seguridad Pública para monto ejercido por instancias de Seguridad las instituciones Públicas y Procuración de integrantes del Sistema Estatal de Seguridad Pública ejercido.				
			P002 - Fortalecer el Sistema Estatal de Información de Seguridad Pública				
	FIN		F - Contribuir a fortalecer las herramientas en materia de seguridad a fin de mejorar la capacidad de respuesta e inteligencia policial en la prevención del delito y atención a la ciudadanía, mediante la modernización y ampliación de la infraestructura física y tecnológica en materia de seguridad.	PED9I2 - Tasa de Incidencia delictiva	208 - Delito	0.000	100.000
		PROPÓSITO	P - El Sistema Estatal de Información de Seguridad Pública contribuye con la operación de las instituciones relacionadas con la prevención del delito y la seguridad pública del Estado.	25O2IO1- Información de Seguridad Pública	599- Porcentaje de Instituciones de seguridad pública estatal, municipal y de la Fiscalía operando con el Sistema Estatal de Información de Seguridad Pública.	0.000	80.000
		COMPONENTE	C01 - Sistema de información estratégica y táctica, para el manejo de información sobre factores de riesgos en zonas de alta incidencia delictiva, que no se implementado.	25O2IO1- Información estratégica y táctica, para el manejo de "cifra negra"	599- Porcentaje de (delitos que no se denuncian o a los que no se les inicia carpeta de investigación) en la entidad.	91.700	89.700
			M001 - Gestión y Apoyo Institucional				
	FIN		F - Contribuir a consolidar la Gestión para como un modelo de cultura en PBR SED	PED19I1 - Índice Resultados General de Avance	375 - Índice	0.000	14.000

GOBIERNO DEL ESTADO DE QUINTANA ROO SECRETARÍA DE FINANZAS Y PLANEACIÓN PRESUPUESTO DE EGRESOS 2021 Matrices de Indicadores de Resultados (MIR)							
Institución	Programa Presupuestario (Pp)	Tipo de Resumen Narrativo	Resumen Narrativo	Indicador	Unidad de Medida del Indicador	Valor Base	Meta Prog. en el Año
			organizacional, directiva y de gestión que permita la creación de valor público en la administración pública estatal., mediante acciones de facilitación para el cumplimiento de metas sustantivas.				
		PROPÓSITO	P - La Administración Pública Estatal mejora la calidad del gasto público y promueve una adecuada rendición de cuentas.	0901102- Porcentaje de cumplimiento programático de metas sustantivas del Gobierno del Estado	599- Porcentaje	0.000	94.991
		COMPONENTE	C01 - Actividades de facilitación (apoyo) desarrolladas para el cumplimiento de metas de las áreas sustantivas	M001C01- Porcentaje de cumplimiento programático de metas sustantivas de la institución	599- Porcentaje	91.000	90.909
8604 - Municipio de Othón P. Blanco							
C001 - Participaciones a los Municipios del Estado							
		FIN	F - Contribuir a administrar gerencialmente la deuda pública a fin de que, gradualmente, se cuente con finanzas públicas sanas que permite capitalizar las acciones estratégicas del gobierno establecidas en el Plan Estatal de Desarrollo, mediante la diversificación de las fuentes propias de financiamiento para incrementar los recursos propios.	PED1811 - Índice de Autonomía Financiera	599- Porcentaje	0.000	32.930
		PROPÓSITO	P - El Estado de Quintana Roo aumenta los niveles de ingresos disponibles a través del fortalecimiento en la recaudación de los	0901101 - Índice de Capacidad de Generar Ingresos	375 - Índice	0.000	61.800

GOBIERNO DEL ESTADO DE QUINTANA ROO SECRETARÍA DE FINANZAS Y PLANEACIÓN PRESUPUESTO DE EGRESOS 2021 Matrices de Indicadores de Resultados (MIR)							
Institución	Programa Presupuestario (Pp)	Tipo de Resumen Narrativo	Resumen Narrativo	Indicador	Unidad de Medida del Indicador	Valor Base	Meta Prog. en el Año
			ingresos propios y la búsqueda de mayores incentivos de impuestos federales coordinados.				
		COMPONENTE	C01 - Participaciones Municipio de Cozumel.	al C001 - No aplica.	599- Porcentaje	0.000	100.000
		COMPONENTE	C02 - Participaciones Municipio de Felipe Carrillo Puerto.	al C001 - No aplica.	599- Porcentaje	0.000	100.000
		COMPONENTE	C03 - Participaciones Municipio de Isla Mujeres.	al C001 - No aplica.	599- Porcentaje	0.000	100.000
		COMPONENTE	C04 - Participaciones Municipio de Othón P. Blanco.	al C001 - No aplica.	599- Porcentaje	0.000	100.000
		COMPONENTE	C05 - Participaciones Municipio de Benito Juárez.	al C001 - No aplica.	599- Porcentaje	0.000	100.000
		COMPONENTE	C06 - Participaciones Municipio de José María Morelos.	al C001 - No aplica.	599- Porcentaje	0.000	100.000
		COMPONENTE	C07 - Participaciones Municipio de Lázaro Cárdenas.	al C001 - No aplica.	599- Porcentaje	0.000	100.000
		COMPONENTE	C08 - Participaciones Municipio de Solidaridad.	al C001 - No aplica.	599- Porcentaje	0.000	100.000
		COMPONENTE	C09 - Participaciones Municipio de Tulum.	al C001 - No aplica.	599- Porcentaje	0.000	100.000
		COMPONENTE	C10 - Participaciones Municipio de Bacalar.	al C001 - No aplica.	599- Porcentaje	0.000	100.000
		COMPONENTE	C11 - Participaciones Municipio de Puerto Morelos.	al C001 - No aplica.	599- Porcentaje	0.000	100.000
		1001 - Aportaciones a los Municipios del Estado					
		FIN	F - Contribuir a administrar gerencialmente la deuda pública a fin de que gradualmente, se cuente con finanzas públicas sanas que permite capitalizar las acciones estratégicas del	PED1811 - Índice de Autonomía Financiera	599- Porcentaje	0.000	55.800

GOBIERNO DEL ESTADO DE QUINTANA ROO SECRETARÍA DE FINANZAS Y PLANEACIÓN PRESUPUESTO DE EGRESOS 2021 Matrices de Indicadores de Resultados (MIR)							
Institución	Programa Presupuestario (Pp)	Tipo de Resumen Narrativo	Resumen Narrativo	Indicador	Unidad de Medida del Indicador	Valor Base	Meta Prog. en el Año
			gobierno establecidas en el Plan Estatal de Desarrollo, mediante la diversificación de las fuentes propias de financiamiento para incrementar los recursos propios.				
		PROPÓSITO	P - El Estado de Quintana Roo aumenta los niveles de ingresos disponibles a través del fortalecimiento en la recaudación de los ingresos propios y la búsqueda de mayores incentivos de impuestos federales coordinados.	09O11O1 - Índice de Capacidad de Generar Ingresos	Índice 375 - Índice	0.000	70.200
		COMPONENTE	C01 - Aportaciones Municipio de Cozumel.	al C001 - No aplica.	599- Porcentaje	0.000	1.000
		COMPONENTE	C02 - Aportaciones Municipio de Felipe Carrillo Puerto.	al C001 - No aplica.	599- Porcentaje	0.000	1.000
		COMPONENTE	C03 - Aportaciones Municipio de Isla Mujeres	al C03 - No aplica.	599- Porcentaje	0.000	1.000
		COMPONENTE	C04 - Aportaciones Municipio de Othón Blanco	al C04 - No aplica. P.	599- Porcentaje	0.000	1.000
		COMPONENTE	C05 - Aportaciones Municipio de Benito Juárez	al C05 - No aplica.	599- Porcentaje	0.000	1.000
		COMPONENTE	C06 - Aportaciones Municipio de José María Morelos.	al C06 - No aplica.	599- Porcentaje	0.000	1.000
		COMPONENTE	C07 - Aportaciones Municipio de Lázaro Cárdenas	al C07 - No aplica.	599- Porcentaje	0.000	1.000
		COMPONENTE	C08 - Aportaciones Municipio de Solidaridad.	al C08 - No aplica.	599- Porcentaje	0.000	1.000
		COMPONENTE	C09 - Aportaciones Municipio de Tulum.	al C09 - No aplica.	599- Porcentaje	0.000	1.000
		COMPONENTE	C10 - Aportaciones Municipio de Bacalar	al C10 - No aplica.	599- Porcentaje	0.000	1.000

GOBIERNO DEL ESTADO DE QUINTANA ROO SECRETARÍA DE FINANZAS Y PLANEACIÓN PRESUPUESTO DE EGRESOS 2021 Matrices de Indicadores de Resultados (MIR)							
Institución	Programa Presupuestario (Pp)	Tipo de Resumen Narrativo	Resumen Narrativo	Indicador	Unidad de Medida del Indicador	Valor Base	Meta Prog. en el Año
		COMPONENTE	C11 - Aportaciones al Municipio de Puerto Morelos	C11 - No aplica.	599- Porcentaje	0.000	1.000
		R003 - Transferencias a los Municipios del Estado					
	FIN		F - Contribuir a administrar gerencialmente la deuda pública a fin de que, gradualmente, se cuente con finanzas públicas sanas que permite capitalizar las acciones estratégicas del gobierno establecidas en el Plan Estatal de Desarrollo, mediante la diversificación de las fuentes propias de financiamiento para incrementar los recursos propios.	PED1811 - Índice de Autonomía Financiera	599- Porcentaje	0.000	33.350
		PROPÓSITO	P - El Estado de Quintana Roo aumenta los niveles de ingresos disponibles a través del fortalecimiento en la recaudación de los ingresos propios y la búsqueda de mayores incentivos de impuestos federales coordinados.	09O11O1 - Índice de Capacidad de Generar Ingresos	375 - Índice	0.000	61.800
		COMPONENTE	C01 - Transferencias al Municipio de Cozumel.	C001 - No aplica.	599- Porcentaje	0.000	100.000
		COMPONENTE	C02 - Transferencias al Municipio de Felipe Carrillo Puerto.	C001 - No aplica.	599- Porcentaje	0.000	100.000
		COMPONENTE	C03 - Transferencias al Municipio de Isla Mujeres.	C001 - No aplica.	599- Porcentaje	0.000	100.000
		COMPONENTE	C04 - Transferencias al Municipio de Othón P. Blanco.	C001 - No aplica.	599- Porcentaje	0.000	100.000
		COMPONENTE	C05 - Transferencias al Municipio de Benito Juárez.	C001 - No aplica.	599- Porcentaje	0.000	100.000
		COMPONENTE	C06 - Transferencias al Municipio de José María	C001 - No aplica.	599- Porcentaje	0.000	100.000

GOBIERNO DEL ESTADO DE QUINTANA ROO SECRETARÍA DE FINANZAS Y PLANEACIÓN PRESUPUESTO DE EGRESOS 2021 Matrices de Indicadores de Resultados (MIR)							
Institución	Programa Presupuestario (Pp)	Tipo de Resumen Narrativo	Resumen Narrativo	Indicador	Unidad de Medida del Indicador	Valor Base	Meta Prog. en el Año
			Morelos.				
		COMPONENTE	C07 - Transferencias al Municipio de Lázaro Cárdenas.	C001 - No aplica.	599- Porcentaje	0.000	100.000
		COMPONENTE	C08 - Transferencias al Municipio de Solidaridad.	C001 - No aplica.	599- Porcentaje	0.000	100.000
		COMPONENTE	C09 - Transferencias al Municipio de Tulum.	C001 - No aplica.	599- Porcentaje	0.000	100.000
		COMPONENTE	C10 - Transferencias al Municipio de Bacalar.	C001 - No aplica.	599- Porcentaje	0.000	100.000
		COMPONENTE	C11 - Transferencias al Municipio de Puerto Morelos.	C001 - No aplica.	599- Porcentaje	0.000	100.000

ANEXO 10

INFORMACIÓN COMPLEMENTARIA

ANEXO 10.1. Presupuesto de Egresos 2021 según la Clasificación Administrativa del CONAC.

GOBIERNO DEL ESTADO DE QUINTANA ROO SECRETARÍA DE FINANZAS Y PLANEACIÓN PRESUPUESTO DE EGRESOS 2021 Clasificación Administrativa (Cifras en Pesos)	
Concepto	Importe
Total	33,860,864,890
Poder Ejecutivo	6,935,499,657
Poder Legislativo	690,506,829
Poder Judicial	700,047,234
Órganos Autónomos	1,522,865,207
Instituto Electoral de Quintana Roo	363,590,043
Comisión de Derechos Humanos del Estado de Quintana Roo	64,215,075
Tribunal Electoral de Quintana Roo	36,728,601
Instituto de Acceso a la Información y Protección de Datos Personales de Quintana Roo	48,954,752
Fiscalía General del Estado de Quintana Roo	942,709,295
Tribunal de Justicia Administrativa del Estado de Quintana Roo	66,667,441
Subsector Educación	9,670,659,376
Subsector Salud	4,083,394,267
Subsector Gobierno	119,357,064
Subsector Económico	629,632,211
Subsector Desarrollo Urbano	16,223,260
Subsector Social	700,481,937
No Sectorizados	65,555,314
Otros Intermediarios Financieros, excepto Sociedades de Seguros y Fondos de Pensiones	11,295,759
Municipios del Estado	5,141,399,385
Deuda Pública	3,573,947,390

Las cifras pueden presentar diferencias por redondeo.

GOBIERNO DEL ESTADO DE QUINTANA ROO SECRETARÍA DE FINANZAS Y PLANEACIÓN PRESUPUESTO DE EGRESOS 2021 Clasificación Administrativa (Cifras en Pesos)	
Concepto	Importe
Total	33,860,864,890
Estado de Quintana Roo	25,145,518,115
Sector Público No Financiero del Estado de Quintana Roo	25,134,222,356
Gobierno General del Estado de Quintana Roo	25,134,222,356
Gobierno del Estado de Quintana Roo	9,848,918,927
Poder Ejecutivo	6,935,499,657
Despacho del Gobernador del Estado	196,196,601
Secretaría de Obras Públicas	97,282,420
Secretaría de Gobierno	211,961,919
Consejería Jurídica del Poder Ejecutivo	18,091,583
Secretaría de Finanzas y Planeación	773,884,714
Secretaría de Desarrollo Territorial Urbano Sustentable	83,186,178
Secretaría de Turismo	51,042,128
Secretaría de Educación	435,858,735
Secretaría de Desarrollo Económico	65,883,102
Oficialía Mayor	312,641,447
Secretaría de la Contraloría	226,923,453
Secretaría de Salud	89,723,773
Secretaría de Desarrollo Agropecuario, Rural y Pesca	171,576,625
Secretaría de Seguridad Pública	2,326,547,300
Secretaría de Ecología y Medio Ambiente	83,832,612
Secretaría de Desarrollo Social	196,242,836
Secretaría del Trabajo y Previsión Social	111,879,027
Ramos Generales	1,482,745,204
Inversión Pública	1,058,124,900
Provisiones Financieras	424,620,304
Poder Legislativo	690,506,829
Poder Judicial	700,047,234
Instituto Electoral de Quintana Roo	363,590,043
Comisión de Derechos Humanos del Estado de Quintana Roo	64,215,075
Tribunal Electoral de Quintana Roo	36,728,601
Instituto de Acceso a la Información y Protección de Datos Personales de Quintana Roo	48,954,752

GOBIERNO DEL ESTADO DE QUINTANA ROO SECRETARÍA DE FINANZAS Y PLANEACIÓN PRESUPUESTO DE EGRESOS 2021 Clasificación Administrativa (Cifras en Pesos)	
Concepto	Importe
Fiscalía General del Estado de Quintana Roo	942,709,295
Tribunal de Justicia Administrativa del Estado de Quintana Roo	66,667,441
Entidades Paraestatales y Fideicomisos No Empresariales y No Financieros	15,285,303,429
Subsector Educación	9,670,659,376
Servicios Educativos de Quintana Roo	6,903,441,455
Colegio de Bachilleres	744,807,914
Centro de Estudios de Bachillerato Técnico "Eva Sámano de López Mateos"	44,823,894
Colegio de Estudios Científicos y Tecnológicos de Quintana Roo	288,321,334
Colegio de Educación Profesional Técnica del Estado de Quintana Roo	257,209,839
Instituto de Capacitación para el Trabajo	101,183,392
Instituto Estatal para la Educación de los Jóvenes y Adultos	70,501,490
Instituto Tecnológico Superior de Felipe Carrillo Puerto	41,915,185
Universidad Tecnológica de Cancún	110,188,220
Universidad Tecnológica de la Riviera Maya	50,334,706
Universidad de Quintana Roo	469,138,022
Universidad del Caribe	125,890,934
Comisión para la Juventud y el Deporte de Quintana Roo	261,052,101
Instituto de Infraestructura Física Educativa del Estado de Quintana Roo	69,643,033
Consejo Quintanarroense de Ciencia y Tecnología	33,165,079
Universidad Intercultural Maya de Quintana Roo	27,044,600
Universidad Politécnica	26,012,874
Universidad Tecnológica Chetumal	29,973,460
Universidad Politécnica de Bacalar	16,011,844
Subsector Salud	4,083,394,267
Servicios Estatales de Salud	4,083,394,267
Subsector Gobierno	119,357,064
Sistema Quintanarroense de Comunicación Social	89,228,566
Comisión Ejecutiva de Atención a Víctimas del Estado de Quintana Roo	30,128,498
Subsector Económico	629,632,211
Consejo de Promoción Turística de Quintana Roo	629,632,211
Subsector Desarrollo Urbano	16,223,260
Instituto de Movilidad del Estado de Quintana Roo	16,223,260
Subsector Social	700,481,937

GOBIERNO DEL ESTADO DE QUINTANA ROO SECRETARÍA DE FINANZAS Y PLANEACIÓN PRESUPUESTO DE EGRESOS 2021 Clasificación Administrativa (Cifras en Pesos)	
Concepto	Importe
Sistema para el Desarrollo Integral de la Familia	541,725,538
Instituto Quintanarroense de la Mujer	43,703,463
Instituto para el Desarrollo del Pueblo Maya y las Comunidades Indígenas del Estado de Quintana Roo	25,580,657
Instituto Quintanarroense de la Juventud	26,490,512
Instituto de la Cultura y las Artes de Quintana Roo	62,981,767
Secretaría Ejecutiva del Sistema Anticorrupción del Estado de Quintana Roo	16,197,398
Secretariado Ejecutivo del Sistema Estatal de Seguridad Pública	49,357,916
Sector Público Financiero del Estado de Quintana Roo	11,295,759
Entidades Paraestatales Financieras No Monetarias con Participación Estatal Mayoritaria	11,295,759
Instituto para el Desarrollo y Financiamiento del Estado de Quintana Roo	11,295,759
Municipios del Estado	5,141,399,385
Municipio de Cozumel	360,069,692
Municipio de Felipe Carrillo Puerto	504,939,250
Municipio de Isla Mujeres	175,784,194
Municipio de Othón P. Blanco	683,624,237
Municipio de Benito Juárez	1,631,384,592
Municipio de José María Morelos	272,901,584
Municipio de Lázaro Cárdenas	226,098,168
Municipio de Solidaridad	637,031,177
Municipio de Tulum	253,549,576
Municipio de Bacalar	233,475,315
Municipio de Puerto Morelos	162,541,600
Deuda Pública	3,573,947,390

Las cifras pueden presentar diferencias por redondeo.

GOBIERNO DEL ESTADO DE QUINTANA ROO SECRETARÍA DE FINANZAS Y PLANEACIÓN PRESUPUESTO DE EGRESOS 2021 Clasificación Administrativa (Cifras en Pesos)	
Institución/ Unidad Responsable	Importe
Total	33,860,864,890
Despacho del Gobernador del Estado	61,651,480
Despacho del Gobernador	4,610,854
Unidad de Transparencia, Acceso a la Información Pública y Protección de Datos Personales	2,077,957
Coordinación del Gabinete de Seguridad y Justicia	2,708,485
Coordinación General de Asesores	2,520,382
Oficina del Gobernador	6,583,548
Secretaría Particular del Gobernador	7,081,969
Coordinación Administrativa del Gobernador	6,297,756
Coordinación de Análisis y Sistematización de Información	911,215
Coordinación de Opinión Pública	614,779
Coordinación de Discurso Político y Análisis de Coyuntura	1,013,063
Secretaría Particular de la Oficina del Gobernador	1,455,929
Coordinación Jurídica	1,074,437
Coordinación de Sistemas	820,451
Coordinación de Vinculación y Enlace	992,078
Coordinación de Relaciones Públicas Zona Sur	2,879,236
Coordinación de Relaciones Públicas Zona Norte	1,960,450
Coordinación de Agenda del Gobernador	1,833,861
Coordinación de Asuntos Interinstitucionales	2,423,346
Coordinación de Imagen Gubernamental	1,835,374
Coordinación de Control y Archivo Documental	1,764,316
Coordinación de Planeación y Control Presupuestal	926,459
Coordinación de Recursos Humanos	1,089,316
Coordinación de Proveeduría, Servicios y Recursos Materiales	1,547,185
Coordinación Técnica	2,028,775
Secretaría Técnica Eje 1 Desarrollo y Diversificación Económica con Oportunidades para Todos	1,160,001
Secretaría Técnica Eje 2 Gobernabilidad, Seguridad y Estado de Derecho	912,660
Secretaría Técnica Eje 3 Gobierno Moderno, Confiable y Cercano a la Gente	841,546
Secretaría Técnica Eje 4 Desarrollo Social y Combate a la Desigualdad	843,026
Secretaría Técnica Eje 5 Crecimiento Ordenado con Sustentabilidad Ambiental	843,026
Coordinación General de Comunicación del Gobierno del Estado de Quintana Roo	134,545,121

GOBIERNO DEL ESTADO DE QUINTANA ROO SECRETARÍA DE FINANZAS Y PLANEACIÓN PRESUPUESTO DE EGRESOS 2021 Clasificación Administrativa (Cifras en Pesos)	
Institución/ Unidad Responsable	Importe
Despacho de la Coordinación General de Comunicación del Estado de Quintana Roo	4,630,125
Dirección de Difusión	106,214,843
Dirección de Diseño	3,234,852
Dirección de Administración	5,726,959
Dirección Zona Norte	4,999,789
Dirección de Evaluación	1,236,670
Secretaría Particular	411,523
Dirección Jurídica y Unidad de Transparencia, Acceso a la Información Pública y Protección de Datos Personales	579,893
Dirección de Redes Sociales	3,515,576
Dirección Técnica	418,339
Coordinación de Vinculación de Medios Nacionales e Internacionales	1,705,020
Dirección General de Vinculación	1,871,532
Secretaría de Obras Públicas	97,282,420
Despacho de la Secretaría de Obras Públicas	6,469,579
Dirección de Asuntos Jurídicos y Unidad de Transparencia, Acceso a la Información Pública y Protección de Datos Personales	2,635,134
Secretaría Particular	1,483,846
Secretaría Técnica	1,400,438
Coordinación de Obra Pública Zona Norte	1,885,718
Subsecretaría de Obras	2,137,954
Subsecretaría de Licitaciones y Control Documental	1,885,267
Subsecretaría de Planeación, Gestión y Programación	1,354,668
Subsecretaría de Vinculación Institucional	2,946,611
Subsecretaría de Estudios y Proyectos	1,597,032
Dirección de Edificaciones e Infraestructura	6,221,219
Dirección de Vinculación y Participación Social	2,877,337
Dirección de Caminos y Vialidades	23,522,441
Dirección de Estudios y Proyectos	3,508,154
Dirección de Comunicación Social	1,586,648
Dirección de Administración	5,373,768
Dirección de Costos	2,837,245
Dirección de Licitaciones	2,787,111
Dirección de Control Documental de Obra Pública y Auditorías	2,363,171

GOBIERNO DEL ESTADO DE QUINTANA ROO SECRETARÍA DE FINANZAS Y PLANEACIÓN PRESUPUESTO DE EGRESOS 2021 Clasificación Administrativa (Cifras en Pesos)	
Institución/ Unidad Responsable	Importe
Dirección de Medio Ambiente	1,636,296
Dirección de Planeación	1,341,775
Dirección de Programación y Estadísticas	2,446,434
Subdirección de Administración	7,093,377
Subdirección de Proveduría y Servicios Generales	9,891,197
Secretaría de Gobierno	133,098,791
Despacho de la Secretaría de Gobierno	6,577,761
Dirección de Administración	18,525,696
Secretaría Particular	1,758,047
Dirección de Comunicación Social	1,804,933
Dirección de Evaluación y Seguimiento	1,761,285
Unidad de Transparencia, Acceso a la Información Pública y Protección de Datos Personales	958,036
Subsecretaría de Gobierno	16,726,116
Subsecretaría Social e Interinstitucional en la Zona Norte	27,086,991
Subsecretaría de Enlace Interinstitucional	1,954,818
Subsecretaría de Asuntos Jurídicos	5,023,419
Subsecretaría Técnica	2,734,348
Subsecretaría de Derechos Humanos	2,134,860
Dirección General y Oficialía Central del Registro Civil	9,702,598
Dirección General de Notarías	4,397,563
Dirección de Asuntos Agrarios	1,101,440
Dirección de Asuntos Sociales	895,233
Dirección de Gestión de Trámites en la Zona Norte	1,951,459
Dirección Jurídica	1,156,574
Dirección de Enlace con Organizaciones Sociales	959,103
Dirección del Periódico Oficial del Estado de Quintana Roo	3,344,884
Dirección de Planeación	1,580,161
Dirección de Programas de Población	1,407,876
Dirección de Estudios Sociodemográficos	1,529,864
Dirección de Gobierno	1,180,475
Dirección de Asuntos Obrero-Patronales	1,010,976
Dirección de lo Contencioso Administrativo	1,252,191

GOBIERNO DEL ESTADO DE QUINTANA ROO SECRETARÍA DE FINANZAS Y PLANEACIÓN PRESUPUESTO DE EGRESOS 2021 Clasificación Administrativa (Cifras en Pesos)	
Institución/ Unidad Responsable	Importe
Dirección de Derechos Humanos	1,068,409
Dirección de Proyectos y Análisis de Indicadores	964,495
Dirección de Asuntos Económicos	786,649
Dirección de Medios en la Zona Norte	1,004,514
Dirección de Información Sociopolítica	2,441,975
Dirección General de Atención a la Violencia de Género	4,553,378
Dirección de Seguimiento a la Violencia de Género	2,292,871
Dirección Jurídica para Asuntos Sobre Violencia de Género	1,469,793
Secretaría Ejecutiva del Sistema Estatal de Protección de los Derechos de Niñas, Niños y Adolescentes	5,310,488
Despacho de la Secretaría Ejecutiva del Sistema Estatal de Protección de Niñas, Niños y Adolescentes.	1,377,434
Secretaría Técnica	1,595,682
Dirección Operativa y Unidad de Transparencia y Acceso a la Información Pública y Protección de Datos Personales.	2,337,372
Coordinación Estatal de Protección Civil de Quintana Roo	16,184,284
Despacho de la Coordinación Estatal de Protección Civil	2,823,265
Dirección Operativa y de Emergencias	3,695,902
Dirección de Meteorología	2,429,769
Dirección de Informática	1,648,456
Dirección para la Gestión Integral de Riesgo	2,174,069
Dirección Jurídica, Administrativa y Unidad de Transparencia, Acceso a la Información Pública y Protección de Datos Personales	3,412,823
Representación del Gobierno del Estado en la Ciudad de México, Distrito Federal	13,653,195
Despacho de la Representación	5,306,265
Dirección de Administración y Finanzas	6,334,883
Dirección de Inversión Económica y Turística	582,498
Dirección de Información, Cultura y Relaciones Públicas	1,429,549
Archivo General del Estado de Quintana Roo	9,962,739
Despacho de la Dirección General del Archivo General del Estado de Quintana Roo	5,439,137
Dirección de Archivo del Ejecutivo	4,523,602
Registro Público de la Propiedad y del Comercio del Estado de Quintana Roo	28,348,685
Despacho de la Dirección General del Registro Público de la Propiedad y del Comercio del Estado de Quintana Roo	3,390,212
Dirección de Innovación e Informática	462,136

GOBIERNO DEL ESTADO DE QUINTANA ROO SECRETARÍA DE FINANZAS Y PLANEACIÓN PRESUPUESTO DE EGRESOS 2021 Clasificación Administrativa (Cifras en Pesos)	
Institución/ Unidad Responsable	Importe
Delegación del Registro Público de la Propiedad y del Comercio en Othón P. Blanco	6,654,336
Delegación del Registro Público de la Propiedad y del Comercio en Solidaridad	5,873,509
Delegación del Registro Público de la Propiedad y del Comercio en Cozumel	2,962,409
Delegación del Registro Público de la Propiedad y del Comercio en Benito Juárez	9,006,083
Comisión de Búsqueda de Personas del Estado de Quintana Roo	5,403,737
Despacho de la Dirección General de la Comisión de Búsqueda de Personas del Estado de Quintana Roo	5,403,737
Consejería Jurídica del Poder Ejecutivo	18,091,583
Despacho de la Consejería Jurídica	7,280,538
Secretaría Particular	553,074
Despacho de la Viceconsejería Jurídica	900,821
Consultoría de Controversias Constitucionales y Acciones de Inconstitucionalidad	557,246
Consultoría de Vinculación con Instituciones Federales	553,074
Dirección de Consultoría en Asuntos Jurídicos	1,214,047
Dirección de Asuntos Contenciosos	1,856,645
Dirección de Legislación y Normatividad	921,183
Dirección de Enlace Interinstitucional y Titular de la Unidad de Transparencia y Protección de Datos Personales	558,973
Dirección Administrativa	3,695,982
Secretaría de Finanzas y Planeación	382,682,669
Despacho de la Secretaría de Finanzas y Planeación	56,027,374
Secretaría Particular	1,854,887
Dirección Administrativa	67,036,998
Dirección de Archivo General	3,760,058
Dirección de Comunicación	1,521,875
Unidad de Transparencia, Acceso a la Información Pública y Protección de Datos Personales	2,004,747
Dirección de Imagen Institucional	2,550,363
Subsecretaría Técnica Hacendaria	2,725,548
Subsecretaría de Ingresos	15,421,784
Tesorería General	20,711,289
Subsecretaría de Política Hacendaria y Control Presupuestal	9,219,749
Subsecretaría de Crédito y Finanzas	2,197,444
Subsecretaría de Planeación	2,069,943

GOBIERNO DEL ESTADO DE QUINTANA ROO SECRETARÍA DE FINANZAS Y PLANEACIÓN PRESUPUESTO DE EGRESOS 2021 Clasificación Administrativa (Cifras en Pesos)	
Institución/ Unidad Responsable	Importe
Dirección de Egresos	12,187,548
Dirección Técnica	1,304,350
Dirección de Caja	17,661,747
Dirección de Contabilidad Gubernamental	21,259,320
Dirección de Control Presupuestal	12,773,696
Dirección de Política y Programación Presupuestal	26,842,915
Dirección de Fideicomisos y Organismos	1,872,872
Dirección de Crédito y Desarrollo	2,205,559
Dirección de Entidades Paraestatales	2,870,537
Dirección de la Zona Federal Marítimo Terrestre en Benito Juárez	2,817,755
Dirección de Egresos Zona Norte	1,607,801
Dirección de Control y Seguimiento de Inversión Pública	5,948,415
Dirección de Control de Inversión y Vinculación Interinstitucional	2,378,041
Dirección de Estudios y Proyectos de Inversión	4,179,596
Dirección Operativa del Comité de Planeación para el Desarrollo del Estado	2,567,700
Dirección de Control Presupuestal de los Servicios Personales.	8,283,428
Dirección Técnica de Ingresos	4,388,242
Dirección de Información Estadística y Geográfica	948,690
Despacho de la Dirección General de Licencias de Bebidas Alcohólicas	6,857,692
Dirección General de Tecnologías de la Información y Comunicaciones	19,100,803
Dirección General Jurídica de Ingresos	1,148,440
Dirección General de Ingresos	31,673,884
Dirección Técnica de Informática	3,262,196
Dirección de Asuntos Jurídicos y de Ingresos	1,439,383
Instituto Geográfico y Catastral del Estado de Quintana Roo	10,173,866
Despacho de la Dirección General	2,260,123
Dirección de Informática	1,598,632
Dirección de Planeación y Valuación	1,288,631
Dirección Jurídica	1,240,260
Dirección Administrativa	1,520,302
Dirección Técnica	2,265,918
Procuraduría Fiscal del Estado de Quintana Roo	6,861,121
Despacho de la Procuraduría Fiscal del Estado de Quintana Roo	1,668,758

GOBIERNO DEL ESTADO DE QUINTANA ROO SECRETARÍA DE FINANZAS Y PLANEACIÓN PRESUPUESTO DE EGRESOS 2021 Clasificación Administrativa (Cifras en Pesos)	
Institución/ Unidad Responsable	Importe
Dirección Jurídica	3,791,332
Dirección Administrativa y Unidad de Transparencia, Acceso a la información Pública y Protección de Datos Personales	1,401,031
Centro de Evaluación del Desempeño del Estado de Quintana Roo	9,038,528
Despacho de la Dirección General del Centro de Evaluación del Desempeño del Estado de Quintana Roo	9,038,528
Servicio de Administración Tributaria del Estado de Quintana Roo	365,128,530
Despacho de la Dirección General del Servicio de Administración Tributaria del Estado de Quintana Roo	7,600,294
Dirección de Tecnologías de la Información y Comunicaciones	5,230,556
Dirección de Administración	22,828,101
Unidad de Transparencia, Acceso a la Información Pública y Protección de Datos Personales	1,091,574
Dirección Estatal de Asistencia al Contribuyente	4,460,097
Dirección Estatal de Recaudación	79,045,569
Dirección Estatal de Auditoría Fiscal	55,868,421
Dirección Estatal Jurídica	7,209,892
Dirección de Recaudación de Othón P. Blanco	22,568,566
Dirección de Recaudación de Bacalar	3,424,152
Dirección de Recaudación de José María Morelos	4,492,717
Dirección de Recaudación de Felipe Carrillo Puerto	5,447,310
Dirección de Recaudación de Tulum	6,080,908
Dirección de Recaudación de Solidaridad	22,182,670
Dirección de Recaudación de Lázaro Cárdenas	4,476,257
Dirección de Recaudación de Benito Juárez	40,411,488
Dirección de Recaudación de Isla Mujeres	6,999,737
Dirección de Recaudación de Cozumel	14,991,723
Dirección de Recaudación de Puerto Morelos	4,664,851
Dirección de Auditoría Fiscal Zona Centro	9,355,801
Dirección de Auditoría Fiscal Zona Sur	8,236,592
Dirección de Auditoría Fiscal Zona Norte	19,700,071
Dirección de Normatividad Fiscal y Asesoría Fiscal	1,952,815
Dirección de lo Contencioso	6,808,368
Secretaría de Desarrollo Territorial Urbano Sustentable	83,186,178

GOBIERNO DEL ESTADO DE QUINTANA ROO SECRETARÍA DE FINANZAS Y PLANEACIÓN PRESUPUESTO DE EGRESOS 2021 Clasificación Administrativa (Cifras en Pesos)	
Institución/ Unidad Responsable	Importe
Despacho de la Secretaría de Desarrollo Territorial Urbano Sustentable	2,553,854
Dirección Administrativa	8,931,269
Dirección Jurídica	2,375,032
Secretaría Particular	1,030,036
Dirección de Enlace de Vivienda en Cozumel	4,825,567
Dirección de Gestión de la Movilidad Zona Norte	666,089
Dirección de Comunicación y Enlace Social	1,246,514
Dirección de Atención y Seguimiento de Asuntos Internos	1,104,183
Unidad de Transparencia, Acceso a Información Pública y Protección de Datos Personales	736,580
Dirección de Tecnologías de la Información	3,784,692
Subsecretaría de Administración Territorial	1,772,159
Subsecretaría de Gestión Territorial	1,957,224
Subsecretaría de Vivienda	2,271,464
Subsecretaría de Desarrollo Metropolitano Zona Norte	2,774,676
Subsecretaría de Ordenamiento Territorial	2,125,376
Subsecretaría del Espacio Público y Movilidad Zona Norte	2,139,272
Dirección de Administración Territorial	2,848,283
Dirección de Planificación Urbana	1,653,988
Dirección de Procuración del Ordenamiento Territorial	3,029,648
Dirección de Planeación y Programación	2,674,585
Dirección de Proyectos y Programas de Vivienda	3,564,345
Dirección de Estudios Urbanos	1,322,789
Dirección de Enlace de Administración Territorial Benito Juárez	452,369
Dirección de Gestión de Vivienda	8,891,195
Dirección de Asuntos Inmobiliarios	1,163,167
Dirección Metropolitana Zona Norte	908,805
Dirección de Regularización del Suelo	4,616,695
Dirección de Planificación del Territorio	1,306,399
Dirección de Sustentabilidad Ambiental	985,031
Dirección de Gestión del Espacio Público Zona Norte	718,716
Dirección de Enlace de Vivienda en Benito Juárez	2,448,803
Dirección de Desarrollo Administrativo y Mejora Regulatoria	2,136,478

GOBIERNO DEL ESTADO DE QUINTANA ROO SECRETARÍA DE FINANZAS Y PLANEACIÓN PRESUPUESTO DE EGRESOS 2021 Clasificación Administrativa (Cifras en Pesos)	
Institución/ Unidad Responsable	Importe
Dirección de Proyectos	748,831
Dirección de Enlace de Administración Territorial Solidaridad	985,080
Dirección de Gestión Metropolitana Zona Norte	1,514,885
Dirección de Atención Social	922,099
Secretaría de Turismo	51,042,128
Despacho de la Secretaría de Turismo	3,552,980
Dirección Técnica Zona Norte	606,669
Secretaría Particular	809,010
Dirección Administrativa	10,826,988
Dirección de Innovación y Tecnologías	2,481,384
Dirección de Comunicación Social Zona Norte	622,726
Dirección Jurídica y Unidad de Transparencia, Acceso a la Información Pública y Protección de Datos Personales	1,680,740
Dirección de Atención al Turista Zona Norte	4,340,926
Secretaría Privada	571,901
Subsecretaría de Planeación y Desarrollo Turístico	1,083,206
Subsecretaría de Promoción y Operación Turística Zona Norte	3,027,457
Dirección de Planeación y Política Turística	1,629,709
Dirección de Fomento a la Inversión	1,023,435
Dirección de Proyectos de Infraestructura Turística	2,378,743
Dirección de Ordenamiento Turístico Sustentable Zona Norte	1,705,210
Dirección De Promoción Turística Zona Norte	2,103,566
Dirección de Capacitación y Cultura Turística	8,156,810
Dirección de Mercadotecnia Zona Norte	622,670
Dirección de Programas Especiales Zona Norte	850,771
Dirección de Desarrollo de Productos Turísticos	1,160,454
Dirección de Relaciones Públicas Zona Norte	596,644
Dirección de Diseño e Imagen Turística	1,210,129
Secretaría de Educación	435,858,735
Despacho de la Secretaría	3,165,642
Despacho de la Subsecretaría de Administración y Finanzas	61,130,672
Despacho de la Subsecretaría de Planeación	2,148,465
Despacho de la Subsecretaría Académica	232,372,350

GOBIERNO DEL ESTADO DE QUINTANA ROO SECRETARÍA DE FINANZAS Y PLANEACIÓN PRESUPUESTO DE EGRESOS 2021 Clasificación Administrativa (Cifras en Pesos)	
Institución/ Unidad Responsable	Importe
Despacho de la Subsecretaría de Recursos Humanos	4,890,961
Dirección de Educación Superior	479,400
Dirección de Educación Media Superior	3,330,362
Dirección de Becas	121,836,000
Dirección del Programa de Educación Inicial y Básica para la Población Rural e Indígena	6,504,883
Secretaría de Desarrollo Económico	49,845,525
Despacho de la Secretaría de Desarrollo Económico	4,593,536
Secretaría Particular	1,213,112
Dirección Administrativa	7,753,142
Dirección Jurídica y Unidad de Transparencia, Acceso a la Información Pública y protección de Datos Personales	1,896,512
Dirección de Mejora Regulatoria	1,206,299
Subsecretaría de Desarrollo Económico	2,187,966
Subsecretaría de Promoción Económica	1,622,863
Subsecretaría de Planeación Económica	4,038,016
Dirección de Articulación Productiva	1,885,194
Dirección de Vinculación Comercial y Abasto	2,420,293
Dirección de Capacitación y de Desarrollo Empresarial	2,685,073
Dirección de Fomento Artesanal	3,064,517
Dirección de Industria y Atracción de Inversiones	1,607,891
Dirección de Planeación	1,224,460
Dirección del Emprendedor	936,298
Dirección de Fomento y Desarrollo Empresarial Zona Norte	2,121,297
Dirección de Comercio Exterior	1,335,291
Dirección de Proyectos	1,755,452
Dirección de Información Económica y de Mercado	1,371,394
Dirección General de Desarrollo Energético	1,507,829
Dirección General del Fondo para el Desarrollo Económico	2,063,788
Dirección de Financiamiento Zona Norte	1,355,302
Instituto Quintanarroense de Innovación y Tecnología	16,037,577
Despacho de la Dirección General del Instituto Quintanarroense de Innovación y Tecnología	8,379,613
Dirección de Gobierno Digital	3,216,087

GOBIERNO DEL ESTADO DE QUINTANA ROO SECRETARÍA DE FINANZAS Y PLANEACIÓN PRESUPUESTO DE EGRESOS 2021 Clasificación Administrativa (Cifras en Pesos)	
Institución/ Unidad Responsable	Importe
Dirección de Estrategia Digital	1,440,045
Dirección de Economía Creativa Zona Norte	1,557,398
Dirección de Generación de Talento Zona Norte	1,444,434
Oficialía Mayor	312,641,447
Despacho de la Oficialía Mayor	12,574,157
Secretaría Particular	5,176,325
Dirección Jurídica y Unidad de Transparencia, Acceso a la Información Pública y Protección de Datos Personales	5,591,237
Secretaría Técnica	738,432
Unidad de Comunicación Digital e Información	2,123,444
Dirección de Enlace con Órganos de Gobierno de Entidades	2,041,894
Dirección de Tecnologías de la Información y Comunicaciones	8,956,130
Subsecretaría de Administración	3,528,925
Subsecretaría de Recursos Humanos	9,092,958
Subsecretaría de Recursos Materiales y Servicios Generales	56,605,030
Coordinación General de Unidades Auxiliares	22,601,394
Dirección de Administración de Personal	2,984,411
Dirección de Concursos y Procedimientos de Contrataciones	4,408,346
Administración de Casa de Gobierno en Othón P. Blanco	15,361,330
Dirección de Planeación y Control Presupuestal	8,090,672
Dirección de Administración de Bienes y Servicios	11,463,540
Dirección de Inventarios	12,352,849
Dirección de Análisis Organizacional	778,127
Dirección de Recepción, Control y Supervisión de Contrataciones	4,287,852
Dirección Normativa de Contrataciones	3,145,632
Dirección de Servicios Generales	63,618,390
Subdirección de Administración de Estructuras Orgánicas	3,031,939
Subdirección de Personal	7,068,012
Subdirección de Nóminas	12,892,050
Dirección General de Servicio Profesional de Carrera	5,105,907
Coordinación General de Giras y Atención al Ejecutivo	21,510,729
Dirección de Ingreso y Evaluación	2,353,796
Dirección de Desarrollo Profesional	5,157,939

GOBIERNO DEL ESTADO DE QUINTANA ROO SECRETARÍA DE FINANZAS Y PLANEACIÓN PRESUPUESTO DE EGRESOS 2021 Clasificación Administrativa (Cifras en Pesos)	
Institución/ Unidad Responsable	Importe
Secretaría de la Contraloría	226,923,453
Despacho de la Secretaría de la Contraloría	2,989,766
Secretaría Particular	2,897,813
Delegación en Benito Juárez	4,045,267
Despacho de la Subsecretaría de Auditoría y Control Interno	2,300,976
Despacho de la Subsecretaría de Resoluciones y Normatividad	1,976,958
Despacho de la Subsecretaría de Fiscalización e Investigación de Obra Pública, Adquisiciones y Servicios	2,721,796
Despacho de la Subsecretaría de Investigación y Vinculación	1,465,344
Despacho de la Coordinación General de los Órganos Internos de Control	24,053,363
Despacho de la Coordinación General de Comisarios de Entidades	4,635,900
Despacho de la Coordinación General de Planeación y Contraloría Social	1,315,895
Despacho de la Coordinación General de Normatividad y Regulación	2,244,498
Despacho de la Coordinación General de Auditoría y Control Interno	21,663,000
Despacho de la Coordinación General de Fiscalización de Obra Pública, Adquisiciones y Servicios	1,081,449
Despacho de la Coordinación General de Investigación	1,388,019
Despacho de la Coordinación General Jurídica y de Vinculación	2,091,052
Despacho de la Coordinación General de Transparencia, Acceso a la Información y Protección de Datos Personales	1,935,914
Despacho de la Coordinación General de Sustanciación y Resoluciones	1,819,800
Despacho de la Coordinación General de Seguimiento e Investigación de Auditorías de Recursos Federales y Estatales	997,373
Despacho de la Coordinación General de Comunicación Social	833,213
Despacho de la Coordinación General Administrativa	16,604,859
Coordinación de los Órganos Internos de Control A	14,708,786
Coordinación Operativa y de Entidades de Educación Superior	1,043,826
Coordinación de Evaluación Administrativa	1,075,930
Coordinación Operativa de Planeación, Evaluación y Vinculación Interinstitucional	2,408,698
Coordinación de Trámites y Servicios	1,380,309
Coordinación de Auditoría Gubernamental	6,691,611
Coordinación de Auditoría de Obra Pública, Adquisiciones y Servicios	48,642,670
Coordinación de Vinculación y Seguimiento	829,517
Coordinación de Acceso a la Información	1,050,989

GOBIERNO DEL ESTADO DE QUINTANA ROO SECRETARÍA DE FINANZAS Y PLANEACIÓN PRESUPUESTO DE EGRESOS 2021 Clasificación Administrativa (Cifras en Pesos)	
Institución/ Unidad Responsable	Importe
Coordinación de Investigación A	1,220,078
Coordinación de Investigación B	1,657,507
Coordinación de Quejas y Denuncias	1,900,576
Coordinación de Situación Patrimonial	1,287,261
Coordinación de Apoyo Jurídico de los Órganos Internos de Control	501,221
Coordinación de los Órganos Internos de Control B	8,050,105
Coordinación de Apoyo Jurídico de Auditoría y Control Interno	458,644
Coordinación Operativa de Contraloría Social	6,917,009
Mesa de Sustanciación e Instrucción A	1,140,201
Mesa de Resoluciones A	1,152,914
Coordinación de Evaluación Normativa	1,473,665
Coordinación Jurídica de Comisarios de Entidades	491,155
Coordinación de Seguimiento de Auditorías con Recursos Federales y Estatales	2,105,913
Coordinación de Investigación en Auditorías de Tipo Federal y Estatal	1,187,431
Coordinación de Supervisión de Obra Pública, Adquisiciones y Servicios	13,785,903
Coordinación de Tecnologías de la Información	5,928,795
Coordinación de Control Interno	770,484
Secretaría de Salud	75,019,651
Despacho de la Secretaría	14,661,132
Despacho de la Subsecretaría de Salud Zona Sur	3,671,510
Despacho de la Subsecretaría de Salud en la Zona Norte	990,569
Dirección de Diseño e Imagen en Salud	55,696,440
Administración del Patrimonio de la Beneficencia Pública del Estado de Quintana Roo	10,377,145
Despacho de la Dirección General	1,953,983
Dirección de Desarrollo Social	5,852,875
Dirección de Administración y Finanzas	2,570,287
Junta de Asistencia Social Privada de Quintana Roo	4,326,977
Despacho de la Delegación Ejecutiva	1,723,388
Dirección Administrativa	2,603,589
Secretaría de Desarrollo Agropecuario, Rural y Pesca	171,576,625
Despacho de la Secretaría	12,437,167
Dirección Jurídica	1,818,901
Secretaría Técnica	2,596,020

GOBIERNO DEL ESTADO DE QUINTANA ROO SECRETARÍA DE FINANZAS Y PLANEACIÓN PRESUPUESTO DE EGRESOS 2021 Clasificación Administrativa (Cifras en Pesos)	
Institución/ Unidad Responsable	Importe
Dirección de Comunicación Social	1,575,845
Dirección Administrativa	27,346,283
Dirección de Informática	1,591,484
Dirección Zona Centro	1,203,804
Dirección Zona Norte	2,078,220
Despacho de la Subsecretaría de Agricultura	21,155,900
Despacho de la Subsecretaría de Ganadería	24,901,290
Despacho de la Subsecretaría de Desarrollo Rural	37,907,194
Dirección de Agronegocios	2,121,871
Dirección de Fomento Agrícola y Comunitario	2,898,224
Dirección Técnica	1,951,715
Dirección de Administración de Riesgos	2,659,846
Dirección de Fomento Bovino	3,628,887
Dirección de Organización y Fomento Tecnológico Pecuario	1,789,194
Dirección de Especies Menores	3,267,983
Dirección de Sanidad Animal	2,403,883
Dirección de Industria Pecuaria	1,003,829
Dirección de Planeación y Estadística	1,453,711
Dirección de Proyectos Productivos	1,640,344
Dirección de Desarrollo Rural	1,447,545
Despacho de la Coordinación de Infraestructura Rural	2,826,212
Despacho de la Coordinación de Financiamiento	1,104,283
Dirección de Construcción	1,505,066
Dirección de Estudios y Proyectos	1,171,186
Dirección de Programas Federalizados	1,634,024
Dirección de Evaluación Financiera	1,226,671
Dirección de Operación Financiera	1,230,043
Secretaría de Seguridad Pública	2,280,729,819
Despacho de la Secretaría	60,156,981
Unidad de Enlace	1,340,054
Dirección de Comunicación Social	2,463,898
Dirección de Relaciones Públicas	1,228,311
Dirección Jurídica	4,182,614

GOBIERNO DEL ESTADO DE QUINTANA ROO SECRETARÍA DE FINANZAS Y PLANEACIÓN PRESUPUESTO DE EGRESOS 2021 Clasificación Administrativa (Cifras en Pesos)	
Institución/ Unidad Responsable	Importe
Despacho de la Subsecretaría de Seguridad Pública	257,135,004
Despacho de la Subsecretaría de Planeación y Finanzas	4,828,032
Despacho de la Subsecretaría de Ejecución de Penas y Medidas de Seguridad	22,237,177
Despacho de la Subsecretaría de Seguridad Pública en la Zona Norte	145,272,527
Despacho de la Comisión Estatal de la Policía Preventiva	24,362,633
Despacho de la Coordinación de Vinculación con Instancias	1,356,932
Despacho de la Dirección General de Administración	40,152,122
Despacho de la Dirección General de Ejecución de Penas y Medidas de Seguridad	12,928,505
Despacho de la Dirección General de Ejecución de Medidas para Adolescentes	1,106,054
Dirección de Asuntos Internos	1,319,040
Dirección de Registro y Supervisión a Empresas y Servicios Privados de Seguridad	1,901,008
Coordinación de la Fuerza Interinstitucional Policial	10,119,814
Subdirección General Operativa	741,018,592
Dirección Administrativa	34,889,460
Dirección de Vinculación con Instancias	598,945
Dirección de Licitaciones, Concursos y Transparentación	2,166,401
Dirección de Administración de Fondos Federales	2,244,602
Dirección de Planeación	2,464,811
Dirección del Centro de Reinserción Social	46,711,612
Dirección del Centro de Reinserción Social en Benito Juárez	65,818,586
Dirección Centro de Ejecución de Medidas para Adolescentes	11,848,150
Despacho de la Coordinación General del Centro de Control, Comando, Cómputo y Comunicación	698,359,266
Despacho de la Academia Estatal de Seguridad Pública	27,272,379
Dirección de Telecomunicaciones	12,988,945
Dirección de Enlace al Centro Estatal de Información	2,634,731
Dirección Subcentro de Control, Comando, Cómputo y Comunicación en la Zona Norte	19,009,512
Coordinación Académica	6,472,154
Dirección Administrativa	14,140,967
Centro Estatal de Evaluación y Control de Confianza	45,817,481
Despacho de la Dirección General del Centro Estatal de Evaluación y Control de Confianza	6,874,986
Dirección de Poligrafía	5,948,468
Dirección de Medicina y Toxicología	5,960,756

GOBIERNO DEL ESTADO DE QUINTANA ROO SECRETARÍA DE FINANZAS Y PLANEACIÓN PRESUPUESTO DE EGRESOS 2021 Clasificación Administrativa (Cifras en Pesos)	
Institución/ Unidad Responsable	Importe
Dirección de Investigación Socioeconómica	6,580,514
Dirección de Psicología	7,051,445
Dirección de Certificación y Enlace	8,220,711
Dirección de Integración	4,242,666
Dirección de Evaluación Zona Norte	937,935
Secretaría de Ecología y Medio Ambiente	47,340,384
Despacho de la Secretaría de Ecología y Medio Ambiente	4,236,923
Dirección de Relaciones Públicas	823,784
Secretaría Particular	556,560
Dirección de Comunicación Social	707,000
Dirección Administrativa	12,495,228
Dirección Jurídica y Unidad de Transparencia, Acceso a Información Pública y Protección de Datos Personales.	1,503,070
Secretaría Técnica	457,293
Subsecretaría de Gestión y Protección Ambiental	1,347,009
Subsecretaría de Política Ambiental y Planeación	3,545,517
Dirección de Residuos de Manejo Especial	3,640,392
Dirección de Prevención de la Contaminación Ambiental	2,650,025
Dirección de Ordenamiento Ecológico	1,896,824
Dirección de Cambio Climático	2,205,887
Dirección de Educación Ambiental	1,776,799
Dirección de Planeación y Área Coordinadora de Archivo	1,730,128
Dirección de Tecnología e Información Geográfica	1,785,771
Dirección de Protección y Fomento Forestal	1,969,435
Dirección de Manejo y Productividad Forestal	1,221,239
Dirección de Impacto y Riesgo Ambiental	2,791,500
Procuraduría de Protección al Ambiente del Estado de Quintana Roo	23,754,194
Despacho de la Procuraduría	1,699,637
Dirección de Inspección y Vigilancia Ambiental	11,495,912
Dirección de Procedimiento Administrativo Ambiental	2,491,321
Dirección Administrativa	5,226,134
Dirección Jurídica	637,958
Secretaría Técnica	1,158,489

GOBIERNO DEL ESTADO DE QUINTANA ROO SECRETARÍA DE FINANZAS Y PLANEACIÓN PRESUPUESTO DE EGRESOS 2021 Clasificación Administrativa (Cifras en Pesos)	
Institución/ Unidad Responsable	Importe
Dirección de Auditoría Ambiental	1,044,743
Instituto de Biodiversidad y Áreas Naturales Protegidas del Estado de Quintana Roo	12,738,034
Despacho de la Dirección General del Instituto de Biodiversidad y Áreas Naturales Protegidas del Estado de Quintana Roo.	4,364,128
Dirección de Biodiversidad y Bienestar Animal	3,775,861
Dirección de Áreas Naturales Protegidas	4,598,045
Secretaría de Desarrollo Social	196,242,836
Despacho de la Secretaría de Desarrollo Social	2,874,573
Dirección de Tecnologías de la información	4,241,821
Dirección Administrativa	12,897,678
Dirección Jurídica	1,426,588
Secretaría particular	1,228,274
Unidad de Transparencia Acceso a la Información Pública y Protección de Datos Personales y Archivo	891,483
Dirección de Comunicación	1,645,498
Subsecretaría de Políticas Sociales	1,241,839
Subsecretaría de Fomento a la Economía Social	1,415,771
Subsecretaría de Desarrollo Humano	6,937,780
Subsecretaría de Infraestructura Social	1,803,254
Subsecretaría de Gestión Comunitaria	1,813,219
Dirección de Planeación	1,184,390
Dirección de Evaluación	1,179,675
Dirección de Desarrollo Institucional	1,101,527
Dirección de Servicios Comunitarios	4,164,255
Dirección de Banca Social	4,599,322
Dirección de Atención a Rezago Alimentario	87,464,556
Dirección de Infraestructura Social	3,027,036
Dirección de Geoestadística y Padrón de Beneficiarios	1,060,611
Dirección de Seguimiento de Programas	1,498,359
Dirección de Vinculación Estratégica	1,406,100
Dirección de Desarrollo Comunitario	4,545,367
Dirección de Proyectos Productivos	34,359,216
Dirección de Enlace y Control	2,886,138
Dirección de Organización	2,648,946

GOBIERNO DEL ESTADO DE QUINTANA ROO SECRETARÍA DE FINANZAS Y PLANEACIÓN PRESUPUESTO DE EGRESOS 2021 Clasificación Administrativa (Cifras en Pesos)	
Institución/ Unidad Responsable	Importe
Dirección de Acción Institucional	1,226,751
Coordinación General de Atención Ciudadana	1,893,431
Dirección de Vinculación a Programas Sociales	3,579,378
Secretaría del Trabajo y Previsión Social	91,470,051
Despacho de la Secretaría del Trabajo y Previsión Social	8,979,736
Dirección Jurídica	1,365,852
Dirección Administrativa	10,815,021
Dirección de Relaciones Públicas, Comunicación y Prensa	1,371,599
Secretaría Particular	683,598
Subsecretaría del Trabajo Zona Sur	945,100
Subsecretaría del Trabajo de la Zona Norte	1,491,452
Junta Local de Conciliación y Arbitraje	8,877,197
Procuraduría de la Defensa del Trabajo	3,930,503
Dirección del Trabajo y Previsión Social	2,638,641
Unidad de Transparencia, Acceso a la Información Pública y Protección de Datos Personales	1,039,733
Junta Especial de Conciliación y Arbitraje en Solidaridad	6,528,784
Junta Especial de Conciliación y Arbitraje en Cozumel	6,129,508
Procuraduría Auxiliar de la Defensa del Trabajo en Solidaridad	2,002,925
Procuraduría Auxiliar de la Defensa del Trabajo en Cozumel	1,971,492
Junta Especial de Conciliación y Arbitraje No. 1 en Benito Juárez	7,628,992
Junta Especial de Conciliación y Arbitraje No. 2 en Benito Juárez	8,059,583
Junta Especial de Conciliación y Arbitraje No. 3 en Benito Juárez	8,315,322
Procuraduría Auxiliar de la Defensa del Trabajo en Benito Juárez	3,866,449
Tribunal de Conciliación y Arbitraje	4,828,564
Servicio Estatal del Empleo y Capacitación para el Trabajo de Quintana Roo	20,408,976
Despacho de la Coordinación General del Servicio Estatal del Empleo y Capacitación para el Trabajo de Quintana Roo	20,408,976
Inversión Pública	1,058,124,900
Inversión Pública del Estado	1,058,124,900
Provisiones Financieras	424,620,304
Provisiones Financieras	424,620,304
Deuda Pública	3,573,947,390
Deuda Pública	3,573,947,390

GOBIERNO DEL ESTADO DE QUINTANA ROO SECRETARÍA DE FINANZAS Y PLANEACIÓN PRESUPUESTO DE EGRESOS 2021 Clasificación Administrativa (Cifras en Pesos)	
Institución/ Unidad Responsable	Importe
Poder Legislativo	485,622,930
Poder Legislativo	485,622,930
Auditoría Superior del Estado de Quintana Roo	204,883,899
Auditoría Superior del Estado de Quintana Roo	204,883,899
Poder Judicial	700,047,234
Poder Judicial	700,047,234
Instituto Electoral de Quintana Roo	363,590,043
Consejo General	20,517,983
Unidad de Comunicación Social	9,209,604
Unidad de Informática y Estadística	16,100,329
Unidad del Centro de Información	4,541,467
Contraloría Interna	8,163,181
Despacho de la Dirección de Organización	84,068,615
Despacho de la Dirección de Capacitación Electoral	36,090,109
Despacho de la Dirección Jurídica	9,148,378
Despacho de la Dirección de Administración	160,089,648
Despacho de la Secretaría General	6,731,403
Despacho de la Dirección de Partidos Políticos	8,929,326
Comisión de los Derechos Humanos del Estado de Quintana Roo	64,215,075
Presidencia	3,970,763
Órgano Interno de Control	2,490,172
Secretaría Particular	658,753
Coordinación de Vinculación Interinstitucional y con Organizaciones no Gubernamentales	1,036,623
Dirección de Comunicación Social.	1,156,025
Coordinación de Atención a Centros Penitenciarios y Asuntos Especiales	877,521
Coordinación de Atención a la Niñez, la Adolescencia y la Discapacidad	1,514,916
Coordinación Asuntos de la Mujer	1,035,555
Despacho de la Primera Visitaduría General	5,610,836
Despacho de la Segunda Visitaduría General	6,436,675
Despacho de la Tercera Visitaduría General	5,179,169
Despacho de la Secretaría Técnica	1,117,914
Despacho de la Oficialía Mayor	3,433,245

GOBIERNO DEL ESTADO DE QUINTANA ROO SECRETARÍA DE FINANZAS Y PLANEACIÓN PRESUPUESTO DE EGRESOS 2021 Clasificación Administrativa (Cifras en Pesos)	
Institución/ Unidad Responsable	Importe
Instituto de Formación Especializada en Derechos Humanos	2,531,773
Despacho de la Consultoría Jurídica	2,113,862
Despacho del Centro de Atención a Víctimas	7,914,875
Unidad de Transparencia y Control Estadístico	1,431,850
Dirección de Enlace, Promoción y Difusión de los Derechos Humanos	2,698,639
Dirección Administrativa	6,646,478
Dirección de Informática	1,376,489
Dirección de Contenidos Educativos	736,807
Dirección General de Revisión de Proyectos, Control y Seguimiento de Recomendaciones	2,676,078
Dirección Planeación	1,570,057
Tribunal Electoral de Quintana Roo	36,728,601
Despacho de la Presidencia	1,749,217
Unidad de Legislación y Jurisprudencia	1,051,650
Unidad de Comunicación y Difusión	1,228,473
Unidad de Informática y Documentación	2,200,574
Unidad de Administración	5,859,819
Contraloría Interna	3,562,488
Unidad de Capacitación e Investigación	2,423,564
Unidad de Transparencia	1,044,965
Despacho del Magistrado I	4,464,625
Despacho del Magistrado II	4,522,536
Despacho del Magistrado III	3,995,710
Despacho de la Secretaría General de Acuerdos	4,624,980
Instituto de Acceso a la Información y Protección de Datos Personales de Quintana Roo	48,954,752
Comisionado Presidente	11,060,222
Unidad de Transparencia	1,158,820
Órgano Interno de Control	3,145,140
Despacho del Secretario Ejecutivo	1,824,331
Dirección de Relaciones Públicas y Comunicación Social	1,311,589
Dirección de Tecnologías de la Información	1,810,811
Despacho de la Coordinación Jurídica, de Datos Personales y Archivos	4,676,667
Despacho de la Coordinación Administrativa	5,364,176

GOBIERNO DEL ESTADO DE QUINTANA ROO SECRETARÍA DE FINANZAS Y PLANEACIÓN PRESUPUESTO DE EGRESOS 2021 Clasificación Administrativa (Cifras en Pesos)	
Institución/ Unidad Responsable	Importe
Despacho de la Coordinación de Capacitación	1,480,957
Despacho de la Coordinación de Vinculación	837,847
Dirección de lo Consultivo y Contencioso	4,036,362
Dirección de Protección de Datos Personales	1,139,553
Dirección de Archivo	481,782
Dirección de Recursos Financieros, Presupuesto y Contabilidad	1,155,640
Dirección de Recursos Humanos, Materiales y Servicios Generales	1,601,379
Dirección de Administración	2,349,922
Dirección de Planeación	719,444
Dirección de Cultura de la Apertura Informativa	526,681
Dirección de Cultura para la Transparencia	1,137,174
Dirección de Formación Continua	484,342
Dirección de Verificación de Obligaciones de Transparencia	1,736,638
Dirección de Proyectos con Sujetos Obligados y Sistema Nacional	915,275
Fiscalía General del Estado	942,709,295
Despacho de la Fiscalía General del Estado	16,372,261
Vice Fiscalía de Investigación Territorial	271,302,848
Vice Fiscalía de Procesos	8,401,096
Vice Fiscalía de Investigación Especializada	97,747,140
Vice Fiscalía de Asuntos Internos	7,548,011
Vice Fiscalía de Derechos Humanos, Jurídica, y de Vinculación Ciudadana	19,770,455
Órgano Interno de Control	5,843,210
Fiscalía Especializada en Combate a la Corrupción	44,502,135
Dirección General de la Policía de Investigación	113,867,562
Dirección General de Servicios Periciales	62,497,904
Dirección General de Desarrollo Institucional	5,199,449
Dirección General de Administración y Finanzas	248,399,556
Centro de Justicia Alternativa Penal	14,079,287
Dirección de Política y Estadística Criminal	7,546,206
Centro de Justicia para las Mujeres	4,072,645
Dirección de Comunicación Social	3,456,844
Unidad de Inteligencia Patrimonial y Económica	806,471
Coordinación General de Asesores	5,344,297

GOBIERNO DEL ESTADO DE QUINTANA ROO SECRETARÍA DE FINANZAS Y PLANEACIÓN PRESUPUESTO DE EGRESOS 2021 Clasificación Administrativa (Cifras en Pesos)	
Institución/ Unidad Responsable	Importe
Unidad de Transparencia	2,888,032
Secretaría Particular	785,632
Coordinación de Archivo	2,278,254
Tribunal de Justicia Administrativa del Estado de Quintana Roo	66,667,441
Despacho del Magistrado Presidente	66,667,441
Servicios Educativos de Quintana Roo	6,903,441,455
Despacho de la Dirección General	11,313,338
Dirección de Asuntos Jurídicos	8,623,957
Secretaría Particular	5,138,485
Órgano de Control y Evaluación Interna	2,334,320
Dirección de Gestión Institucional y Proyectos Estratégicos	1,862,349
Secretaría Técnica	2,429,571
Despacho de la Coordinación General de Educación Básica	31,873,948
Despacho de la Coordinación General de Planeación	9,067,679
Despacho de la Coordinación General de Administración y Finanzas	31,406,074
Despacho de la Coordinación General de Atención a la Educación en Benito Juárez	19,960,918
Despacho de la Coordinación General del Servicio Profesional Docente	1,288,444
Despacho de la Coordinación General de Instituciones Formadoras de Docentes	10,289,584
Despacho de la Dirección de Educación Primaria	3,245,330,410
Despacho de la Dirección de Planeación	5,784,014
Despacho de la Dirección de Programación e Infraestructura	1,532,437
Despacho de la Dirección de Servicios Escolares	10,532,286
Despacho de la Dirección de Finanzas	20,285,279
Despacho de la Dirección de Recursos Materiales	20,241,475
Despacho de la Dirección de Educación Preescolar	1,041,637,517
Despacho de la Dirección de Educación Física	59,323,474
Despacho de la Dirección de Programas de Apoyo a la Educación Básica	9,400,954
Despacho de la Dirección de Participación Social	4,774,522
Despacho de la Dirección de Educación Secundaria	2,058,145,186
Despacho de la Dirección de Instituciones Formadoras de Docentes	130,151,005
Despacho de la Dirección de Gestión, Vinculación y Extensión	58,179,226
Despacho de la Dirección de Recursos Humanos	26,139,030
Despacho de la Dirección de Procesos de Nómina	3,347,571

GOBIERNO DEL ESTADO DE QUINTANA ROO SECRETARÍA DE FINANZAS Y PLANEACIÓN PRESUPUESTO DE EGRESOS 2021 Clasificación Administrativa (Cifras en Pesos)	
Institución/ Unidad Responsable	Importe
Despacho de la Dirección de Servicios y Mantenimiento a Escuelas	38,125,966
Despacho de la Dirección de Sistemas y Telecomunicaciones	17,176,070
Despacho de la Dirección de Becas	4,917,596
Despacho de la Dirección de Evaluación Educativa	3,849,989
Despacho de la Dirección de Servicio Profesional Docente	194,400
Despacho de la Dirección de Formación y Desarrollo Profesional	4,987,896
Despacho de la Dirección de Presupuesto	3,796,485
Colegio de Bachilleres del Estado de Quintana Roo	744,807,914
Despacho de la Dirección General	9,456,361
Órgano de Control y Evaluación Interna	3,626,545
Despacho de La Dirección Académica	31,822,891
Despacho de la Dirección Administrativa	117,265,811
Despacho de la Dirección de Planeación Programación y Presupuesto	59,457,994
Despacho de la Coordinación de Zona (Sur)	204,700,116
Despacho de la Coordinación de Zona (Centro)	105,170,512
Despacho de la Coordinación de Zona (Norte)	213,307,684
Centro de Estudios de Bachillerato Técnico "Eva Sámano de López Mateos"	44,823,894
Despacho de la Dirección General	2,739,288
Dirección Plantel Eva Sámano	30,862,352
Despacho de la Dirección Académica	3,010,033
Despacho de la Dirección Administrativa	5,412,330
Dirección de Planeación	1,956,312
Despacho de la Dirección Jurídica y de Transparencia, Acceso a la Información Pública y Protección de Datos Personales	843,579
Colegio de Estudios Científicos y Tecnológicos del Estado de Quintana Roo	288,321,334
Despacho de la Dirección General	6,325,270
Dirección de Plantel Chetumal	25,362,820
Dirección de Plantel Cancún I	35,459,041
Dirección del Plantel Tulum	18,022,515
Dirección del Plantel Cancún II	32,920,692
Dirección de Plantel Playa del Carmen	25,271,901
Dirección de Plantel Leona Vicario	10,770,092
Dirección de Plantel Cancún III	28,744,668

GOBIERNO DEL ESTADO DE QUINTANA ROO SECRETARÍA DE FINANZAS Y PLANEACIÓN PRESUPUESTO DE EGRESOS 2021 Clasificación Administrativa (Cifras en Pesos)	
Institución/ Unidad Responsable	Importe
Dirección del Plantel Cancún IV	28,383,735
Dirección de Planeación	3,885,650
Dirección Académica	5,736,008
Dirección Administrativa y Financiera	56,132,672
Dirección de Vinculación	4,512,160
Dirección de Playa del Carmen II	6,794,110
Colegio de Educación Profesional Técnica del Estado de Quintana Roo	257,209,839
Despacho de la Dirección General	5,826,688
Dirección Plantel Lic. Jesús Martínez Ross - Chetumal	51,738,057
Jefatura de Proyecto de Formación Técnica	4,379,011
Dirección Plantel Cancún	41,370,229
Jefatura de Proyecto de Servicios Escolares	2,121,828
Dirección Plantel Cancún II	36,931,115
Jefatura de Proyecto de Promoción y Vinculación	2,246,991
Dirección Plantel Cozumel	23,922,472
Jefatura de Proyectos de Asuntos Jurídicos y Enlace	1,376,632
Dirección Plantel Felipe Carrillo Puerto	17,188,982
Jefatura de Proyecto de Informática	2,309,328
Dirección Plantel Cancún III	23,950,967
Jefatura de Proyecto de Evaluación Institucional	859,947
Dirección Plantel Playa del Carmen	18,677,050
Jefatura de Proyecto de Servicios Administrativos	18,729,491
Jefatura de Proyecto de Capacitación	1,634,428
Despacho de la Subordinación de Planeación y Modernización	3,946,623
Instituto de Capacitación para el Trabajo del Estado de Quintana Roo	101,183,392
Despacho de la Dirección General	2,751,518
Dirección de Planeación	5,756,343
Dirección Técnica Académica y Enlace	8,515,424
Dirección de la Unidad de Capacitación para el Trabajo de Cozumel	9,478,354
Dirección de la Unidad de Capacitación para el Trabajo de Felipe Carrillo Puerto	11,560,992
Dirección de la Unidad de Capacitación para el Trabajo de Playa del Carmen	8,993,292
Dirección de la Unidad de Capacitación para el Trabajo de Chetumal	14,395,983
Dirección de la Unidad de Capacitación para el Trabajo de Cancún	10,015,780

GOBIERNO DEL ESTADO DE QUINTANA ROO SECRETARÍA DE FINANZAS Y PLANEACIÓN PRESUPUESTO DE EGRESOS 2021 Clasificación Administrativa (Cifras en Pesos)	
Institución/ Unidad Responsable	Importe
Dirección de Vinculación	2,874,145
Dirección de la Unidad de Capacitación para el Trabajo de Tulum	5,706,752
Dirección de Administración	13,034,733
Dirección de Unidad de Capacitación para el Trabajo de Bacalar	4,840,430
Dirección de Unidad de Capacitación para el Trabajo de Puerto Morelos	3,259,646
Instituto Estatal para la Educación de Jóvenes y Adultos	70,501,490
Despacho de la Dirección General del Instituto Estatal para la Educación de Jóvenes y Adultos	3,570,896
Secretaría Particular	984,301
Coordinación Regional Operativa	31,490,065
Dirección de Servicios Educativos	2,936,634
Dirección de Acreditación y Sistemas	7,294,674
Dirección de Administración y Finanzas	14,627,336
Dirección de Planeación y Seguimiento Operativo	5,286,471
Dirección de Informática	1,841,647
Dirección de Atención a Grupos Indígenas	1,240,236
Dirección de Asuntos Jurídicos	1,229,230
Instituto Tecnológico Superior de Felipe Carrillo Puerto	41,915,185
Despacho de la Dirección General	1,012,477
Dirección Académica y de Vinculación	970,874
Dirección de Planeación y Administración	1,349,151
Subdirección Académica	25,570,582
Subdirección de Vinculación y Extensión	3,206,654
Subdirección de Planeación	2,152,707
Subdirección Administrativa	7,652,740
Universidad Tecnológica de Cancún	110,188,220
Despacho de la Rectoría de la Universidad Tecnológica de Cancún	3,917,317
Dirección de Extensión Universitaria y Servicios Estudiantiles	13,484,734
Dirección de Administración y Finanzas	23,584,232
Dirección Jurídica	1,332,698
Dirección de Planeación, Programación, Evaluación y Unidad de Transparencia, Acceso a la Información Pública y Protección de Datos Personales	2,538,634
Secretaría Académica	5,160,060
Secretaría de Vinculación	4,766,430

GOBIERNO DEL ESTADO DE QUINTANA ROO SECRETARÍA DE FINANZAS Y PLANEACIÓN PRESUPUESTO DE EGRESOS 2021 Clasificación Administrativa (Cifras en Pesos)	
Institución/ Unidad Responsable	Importe
Dirección de División Turismo	13,704,336
Dirección de División Económico-Administrativa	15,643,688
Dirección de División Ingeniería y Tecnología	12,322,762
Dirección de División Gastronomía	12,218,188
Dirección de Innovación	1,515,141
Universidad Tecnológica de la Riviera Maya	50,334,706
Despacho de la Rectoría de la Universidad Tecnológica de la Riviera Maya	2,775,776
Dirección Académica	14,214,548
Dirección de Vinculación	2,385,750
Dirección de Administración y Finanzas	10,232,884
Dirección de Planeación y Evaluación	1,321,674
Órgano Interno de Control	1,121,674
Abogado General y Unidad de Transparencia, Acceso a la Información Pública y Protección de Datos Personales	1,380,340
Subdirección de Carrera de Gastronomía	4,216,876
Subdirección de Carrera de Turismo y Terapia Física	5,925,932
Subdirección de Carrera de Mantenimiento Industrial y Tecnologías de la Información y Comunicación	6,759,252
Universidad de Quintana Roo	469,138,022
Rectoría	11,090,051
Dirección Jurídica	3,783,606
Auditoría Interna	3,618,337
Dirección Técnica	5,520,752
Dirección General de Planeación	8,474,480
Dirección General de Administración y Finanzas	99,278,134
Dirección General de Investigación y Posgrado	4,376,278
Dirección General de Bienestar Estudiantil	12,447,975
División de Ciencias Políticas y Humanidades	46,528,516
División de Ciencias e Ingeniería	43,202,249
División de Ciencias Sociales y Económico Administrativas	51,876,791
Secretaría General	14,855,714
División de Ciencias de la Salud	44,218,130
Dirección General de Servicios Académicos	9,914,963
Dirección General de Vinculación y Extensión	11,926,182

GOBIERNO DEL ESTADO DE QUINTANA ROO SECRETARÍA DE FINANZAS Y PLANEACIÓN PRESUPUESTO DE EGRESOS 2021 Clasificación Administrativa (Cifras en Pesos)	
Institución/ Unidad Responsable	Importe
Despacho de la Coordinación Unidad Académica Cozumel	28,012,768
Despacho de la Coordinación Unidad Académica Playa del Carmen	38,930,631
División de Desarrollo Sustentable	31,082,465
Universidad del Caribe	125,890,934
Despacho de la Rectoría	64,573,410
Coordinación Administrativa	35,540,239
Despacho de la Secretaría de Planeación y Desarrollo Institucional	4,739,639
Despacho de la Secretaría Académica	21,037,646
Comisión para la Juventud y el Deporte de Quintana Roo	261,052,101
Despacho de la Presidencia	4,310,555
Secretaría Particular	889,912
Delegación Zona Norte	8,942,931
Coordinación de Comunicación Social	1,306,864
Secretaría Técnica	617,682
Dirección de Promoción y Desarrollo del Deporte	203,421,311
Dirección de Administración	35,093,097
Dirección de Planeación y Desarrollo	5,404,200
Dirección Jurídica	1,065,549
Instituto de Infraestructura Física Educativa del Estado de Quintana Roo	69,643,033
Despacho de la Dirección General	3,916,281
Dirección de Planeación	32,659,007
Dirección de Obras y Equipamiento	10,019,294
Dirección Administrativa	8,841,747
Dirección Jurídica	2,060,907
Dirección de Política y Control Financiero	3,739,860
Dirección de Certificación	2,843,916
Dirección de Proyectos y Costos	4,739,061
Unidad de Transparencia y Acceso a la Información Pública y Protección de Datos Personales	822,960
Consejo Quintanarroense de Ciencia y Tecnología	33,165,079
Despacho de la Dirección General del Consejo Quintanarroense de Ciencia y Tecnología	2,178,406
Dirección Jurídica y Unidad de Transparencia, Acceso a la Información Pública y Protección de Datos Personales	852,237

GOBIERNO DEL ESTADO DE QUINTANA ROO SECRETARÍA DE FINANZAS Y PLANEACIÓN PRESUPUESTO DE EGRESOS 2021 Clasificación Administrativa (Cifras en Pesos)	
Institución/ Unidad Responsable	Importe
Dirección de Fomento Al Posgrado y a la Investigación	3,610,460
Dirección de Innovación y Vinculación con el Sector Productivo	1,518,290
Dirección de Administración y Finanzas	4,666,000
Dirección Técnica y de Planeación	1,689,427
Dirección Adjunta de Apropiación Social del Conocimiento	1,188,042
Dirección del Planetario Yookol Kaab en Othón P. Blanco	2,652,477
Dirección del Planetario Ka Yok en Benito Juárez	4,619,847
Dirección de Promoción y Desarrollo Institucional	2,484,638
Dirección del Planetario Sayab en Solidaridad	4,054,217
Dirección del Planetario Chaan Kaón en Cozumel	3,651,038
Universidad Intercultural Maya de Quintana Roo	27,044,600
Despacho de la Rectoría	1,569,411
Dirección Académica	19,833,709
Dirección de Planeación y Desarrollo Institucional	2,340,667
Dirección de Administración y Servicios	2,588,792
Dirección Jurídica	712,021
Universidad Politécnica de Quintana Roo	26,012,874
Rectoría	2,523,852
Dirección de Planeación	1,637,178
Dirección de Vinculación, Difusión y Extensión Universitaria	1,658,977
Despacho de la Secretaría Académica	12,301,658
Despacho Secretaría Administrativa	4,908,863
Dirección de Programa Académico 1	960,454
Dirección de Programa Académico 2	1,357,590
Dirección de Programa Académico 3	368,146
Dirección de Programa Académico 4	296,156
Universidad Tecnológica Chetumal	29,973,460
Despacho de la Rectoría de la Universidad Tecnológica de Chetumal	2,145,285
Dirección Académica	14,990,133
Dirección de Vinculación	2,311,341
Dirección Administrativa y Financiera	7,568,182
Dirección Técnica de Carrera	2,958,519
Universidad Politécnica de Bacalar	16,011,844

GOBIERNO DEL ESTADO DE QUINTANA ROO SECRETARÍA DE FINANZAS Y PLANEACIÓN PRESUPUESTO DE EGRESOS 2021 Clasificación Administrativa (Cifras en Pesos)	
Institución/ Unidad Responsable	Importe
Despacho de la Rectoría de la Universidad Politécnica de Bacalar	1,740,348
Dirección de Planeación	1,892,765
Abogado General y Unidad de Transparencia, Acceso a la Información Pública y Protección de Datos Personales	396,357
Secretaría Académica	10,073,070
Secretaría Administrativa	1,909,304
Servicios Estatales de Salud	4,083,394,267
Despacho de la Dirección General	23,424,606
Secretaría Particular	5,946,392
Dirección de Normatividad y Asuntos Jurídicos	4,425,402
Despacho de la Dirección de Servicios de Salud	547,275,762
Despacho de la Dirección de Protección Contra Riesgos Sanitarios	40,737,922
Despacho de la Dirección de Planeación, Innovación y Calidad	17,002,122
Despacho de la Dirección de Desarrollo de Infraestructura en Salud	17,797,873
Despacho de la Dirección de Administración	153,434,858
Despacho de la Dirección del Laboratorio Estatal de Salud Pública	89,108,789
Despacho del Jefe de Jurisdicción Sanitaria No. 1	431,018,350
Despacho del Jefe de Jurisdicción Sanitaria No. 2	437,788,274
Despacho del Jefe de Jurisdicción Sanitaria No. 3	176,468,505
Hospital General de Chetumal	381,486,709
Hospital Materno Infantil Morelos	174,731,147
Hospital General de Cancún	678,874,955
Hospital General de Cozumel	150,477,398
Hospital Integral de Isla Mujeres	45,666,838
Hospital General de Playa del Carmen	391,983,424
Hospital Integral de Kantunilkin	38,430,527
Hospital General de Felipe Carrillo Puerto	132,878,851
Hospital Integral de José María Morelos	65,823,274
Hospital Integral de Bacalar	78,612,289
Sistema Quintanarroense de Comunicación Social	89,228,566
Despacho de la Dirección General del Sistema Quintanarroense de Comunicación Social	2,740,961
Unidad de Transparencia, Acceso a la Información Pública y Protección de Datos Personales	519,552

GOBIERNO DEL ESTADO DE QUINTANA ROO SECRETARÍA DE FINANZAS Y PLANEACIÓN PRESUPUESTO DE EGRESOS 2021 Clasificación Administrativa (Cifras en Pesos)	
Institución/ Unidad Responsable	Importe
Dirección Jurídica	929,438
Coordinación General de Televisión	5,189,261
Coordinación General Técnico	17,303,134
Coordinación General de Radio	9,580,539
Coordinación General de Administración	7,123,413
Dirección de Radio Riviera	1,027,732
Dirección de Noticias	7,315,287
Dirección de Producción y Operación	10,336,514
Dirección de Producciones Especiales de Televisión	337,964
Dirección de Sistemas e Informática	1,008,754
Dirección de Seguimiento Gubernamental	1,056,422
Dirección de Producciones Especiales de Radio	1,815,540
Dirección de Radio Caribe	12,953,436
Dirección de Promoción y Patrocinio	3,585,213
Dirección de Contabilidad	3,048,503
Dirección de Recursos Humanos	3,356,903
Comisión Ejecutiva de Atención a Víctimas del Estado de Quintana Roo	30,128,498
Despacho de la Comisión Ejecutiva de Atención a Víctimas del Estado de Quintana Roo	1,838,327
Dirección del Registro de Víctimas	678,798
Dirección del Fondo de Ayuda, Asistencia y Reparación Integral	5,924,924
Dirección de Asesoría Jurídica para la Atención a Víctimas	14,337,890
Dirección de Asuntos Jurídicos y Unidad de Transparencia, Acceso a Información Pública y Protección de Datos Personales	552,493
Dirección Administrativa	4,198,887
Dirección de Primer Contacto y Ayuda Inmediata	2,597,179
Consejo de Promoción Turística de Quintana Roo	629,632,211
Despacho de la Dirección General del Consejo de Promoción Turística de Quintana Roo	3,375,971
Dirección Jurídica y Unidad de Transparencia, Acceso a la Información Pública y Protección de Datos Personales	920,702
Dirección de Comunicación Social	1,167,397
Dirección de Inteligencia de Mercados	10,744,477
Dirección de Marketing	279,338,321

GOBIERNO DEL ESTADO DE QUINTANA ROO SECRETARÍA DE FINANZAS Y PLANEACIÓN PRESUPUESTO DE EGRESOS 2021 Clasificación Administrativa (Cifras en Pesos)	
Institución/ Unidad Responsable	Importe
Dirección de Promoción	320,095,533
Dirección de Operación Turística	1,855,191
Dirección de Administración y Finanzas	12,134,619
Instituto de Movilidad del Estado de Quintana Roo	16,223,260
Despacho de la Dirección General del Instituto de Movilidad del Estado de Quintana Roo	2,239,866
Dirección de Estudios y Proyectos de Movilidad	75,000
Dirección de Regulación, Trámites y Control de Movilidad	1,617,427
Dirección de Control de Licencias y Enlace con los Municipios y Agrupaciones	50,000
Dirección de Supervisión, Inspección y Vigilancia de Movilidad	1,338,000
Delegación del Instituto de Movilidad en Benito Juárez	2,065,080
Delegación del Instituto de Movilidad en Cozumel	913,597
Delegación del Instituto de Movilidad en Felipe Carrillo Puerto	208,240
Delegación del Instituto de Movilidad en Tulum	374,680
Delegación del Instituto de Movilidad en Solidaridad	787,809
Delegación del Instituto de Movilidad en Puerto Morelos	3,296,388
Dirección de Administración y Finanzas	2,067,264
Subdirección de Informática	120,000
Subdirección de Administración	1,069,909
Sistema para el Desarrollo Integral de la Familia del Estado de Quintana Roo	541,725,538
Despacho de la Dirección General del Sistema Para el Desarrollo Integral de la Familia	11,176,202
Secretaría Particular	5,630,083
Dirección Jurídica y Unidad de Transparencia, Acceso a la Información Pública y protección de Datos Personales	1,628,276
Dirección de Comunicación Social	3,833,452
Dirección de Procuración de Fondos	2,687,429
Dirección de Relaciones Públicas	1,001,038
Dirección de Atención Visual	870,142
Dirección de Imagen Institucional	2,196,775
Subdirección General Administrativa	5,459,487
Subdirección General Operativa	21,615,534
Procuraduría de Protección de Niñas, Niños, Adolescentes y la Familia del Estado de Quintana Roo	15,008,445
Subdirección General de Salud y Atención a Personas con Discapacidad	14,958,381

GOBIERNO DEL ESTADO DE QUINTANA ROO SECRETARÍA DE FINANZAS Y PLANEACIÓN PRESUPUESTO DE EGRESOS 2021 Clasificación Administrativa (Cifras en Pesos)	
Institución/ Unidad Responsable	Importe
Subdirección General de la Familia	832,364
Subdirección General de Atención a la Infancia y Adolescencia	19,789,887
Dirección de Recursos Materiales y Servicios Generales	36,306,981
Dirección de Recursos Humanos	5,744,145
Dirección de Recursos Financieros	9,084,929
Dirección de Informática	2,250,455
Dirección de Asistencia Social y Atención Ciudadana	23,745,030
Dirección Técnica de Planeación	1,238,559
Dirección de Recreación Cultura y Deporte	3,599,013
Dirección de la Casa de Asistencia Integral para Adolescentes	6,426,050
Dirección de la Procuraduría de Protección de Niñas, Niños, Adolescentes y la Familia del Estado de Quintana Roo	8,378,821
Dirección del Centro de Atención a Víctimas de Violencia	1,930,894
Dirección Técnica Administrativa	7,772,700
Dirección de Valoración y Tratamiento	9,877,375
Dirección de la Casa Hogar de Personas Mayores	13,593,951
Dirección de Promoción y Calidad Familiar	7,590,373
Dirección de Fomento y Rescate de Valores	1,913,378
Dirección de la Casa Hogar Ciudad de las Niñas, Niños y Adolescentes	17,625,790
Dirección del Centro de Desarrollo Infantil 1 del Sistema Para el Desarrollo Integral de la Familia	12,255,394
Dirección del Centro de Desarrollo Infantil 2 del Sistema Para el Desarrollo Integral de la Familia	12,758,788
Dirección del Programa de Atención a Niñas, Niños y Adolescentes en Situación de Vulnerabilidad	6,423,850
Dirección del Centro Integral de Primera Infancia MOOTS YA'AXCHE	14,893,813
Dirección del Centro Integral de Primera Infancia CHUUN KOPO Cancún	18,217,206
Dirección de Atención Integral de Prevención y Salud	6,625,303
Coordinación del Centro de Rehabilitación Integral Municipal Cozumel	7,493,900
Dirección del Centro Integral de Primera Infancia Carmelina H. De López Lira, Playa del Carmen	18,863,651
Dirección del Centro Integral de Primera Infancia Bacalar	6,949,733
Dirección del Centro Integral de Primera Infancia Villas Otoch Paraíso Cancún	12,308,148
Dirección de Apoyo a Mujeres Víctimas de Violencia Zona Norte	6,117,724
Dirección de Seguimiento de Programas Comunitarios	154,488,742

GOBIERNO DEL ESTADO DE QUINTANA ROO SECRETARÍA DE FINANZAS Y PLANEACIÓN PRESUPUESTO DE EGRESOS 2021 Clasificación Administrativa (Cifras en Pesos)	
Institución/ Unidad Responsable	Importe
Dirección de Gestión y Vinculación	563,347
Instituto Quintanarroense de la Mujer	43,703,463
Despacho de la Dirección General del Instituto Quintanarroense de la Mujer	10,982,890
Secretaría Técnica	1,557,324
Dirección de Comunicación Social, Sistemas Informáticos e Imagen Institucional	1,884,385
Dirección de Administración	8,751,875
Dirección de Planeación, Seguimiento y Evaluación	2,536,434
Delegación Municipal de Benito Juárez	3,239,524
Dirección de Institucionalización de Perspectiva de Género	1,822,244
Dirección de Empoderamiento y Desarrollo Sustentable	2,018,218
Dirección Jurídica	1,626,256
Dirección de Prevención de la Violencia de Género	4,446,299
Secretaría Particular	632,562
Unidad de Transparencia, Acceso a la Información Pública y Protección de Datos Personales	999,619
Enlace de Albergue para Empoderamiento de las Mujeres	1,226,165
Dirección de Transversalización de Políticas Públicas de Género	1,979,668
Instituto para el Desarrollo del Pueblo Maya y las Comunidades Indígenas del Estado de Quintana Roo	25,580,657
Despacho de la Dirección General	2,365,582
Dirección de Derechos Indígenas y Atención Jurídica	1,423,178
Dirección de Atención Indígena y Desarrollo Social	11,656,097
Dirección de Administración y Planeación	5,007,367
Dirección de Consulta y Estudios Indígenas	1,505,688
Dirección de Desarrollo Productivo e Infraestructura	1,680,276
Delegación Zona Centro	972,195
Delegación Zona Norte	970,274
Instituto Quintanarroense de la Juventud	26,490,512
Despacho de la Dirección General del Instituto Quintanarroense de la Juventud	1,227,493
Dirección de Albergue Estudiantil	5,570,818
Dirección de Organización y Participación Juvenil	8,348,908
Dirección de Desarrollo Juvenil y Políticas Públicas	1,557,777
Dirección Administrativa	8,698,499
Coordinación de Comunicación y Tecnología	1,087,017

GOBIERNO DEL ESTADO DE QUINTANA ROO SECRETARÍA DE FINANZAS Y PLANEACIÓN PRESUPUESTO DE EGRESOS 2021 Clasificación Administrativa (Cifras en Pesos)	
Institución/ Unidad Responsable	Importe
Instituto de la Cultura y las Artes de Quintana Roo	62,981,767
Despacho de la Dirección General del Instituto de la Cultura y las Artes de Quintana Roo	4,522,060
Dirección de Patrimonio Cultural	8,062,472
Dirección de Fomento y Formación Artística	27,503,443
Dirección de Administración, Planeación y Gestión Cultural	14,135,646
Dirección de Vinculación y Desarrollo Cultural Zona Norte	7,647,306
Órgano Interno de Control	1,110,840
Secretaría Ejecutiva del Sistema Anticorrupción del Estado de Quintana Roo	16,197,398
Secretario Técnico	16,197,398
Secretariado Ejecutivo del Sistema Estatal de Seguridad Pública	49,357,916
Coordinación de Fondos Federales y Estatales	10,293,229
Coordinación de Planeación, Administración y Unidad de Transparencia, Acceso a la Información Pública y Protección de Datos Personales	8,172,912
Coordinación General de Atención a Riesgos Sociales, Económicos y Situacionales	6,257,575
Coordinación General de Información, Análisis y Prospectiva	8,754,343
Centro Estatal de Información	5,425,694
Coordinación de Fortalecimiento Institucional y Social	10,454,163
Instituto para el Desarrollo y Financiamiento del Estado de Quintana Roo	11,295,759
Despacho de la Dirección General del Instituto para el Desarrollo y Financiamiento del Estado de Quintana Roo.	2,281,932
Secretaría Técnica	2,502,447
Dirección Financiera	1,662,593
Dirección de Proyectos	589,050
Dirección Jurídica	589,050
Dirección de Promoción y Relaciones Públicas	1,092,334
Dirección de Administración y Finanzas	1,999,831
Unidad de Transparencia, Acceso a la Información Pública y Protección de Datos Personales	578,522
Municipio de Cozumel	360,069,692
Municipio de Cozumel	360,069,692
Municipio de Felipe Carrillo Puerto	504,939,250
Municipio de Felipe Carrillo Puerto	504,939,250
Municipio de Isla Mujeres	175,784,194

GOBIERNO DEL ESTADO DE QUINTANA ROO SECRETARÍA DE FINANZAS Y PLANEACIÓN PRESUPUESTO DE EGRESOS 2021 Clasificación Administrativa (Cifras en Pesos)	
Institución/ Unidad Responsable	Importe
Municipio de Isla Mujeres	175,784,194
Municipio de Othón P. Blanco	683,624,237
Municipio de Othón P. Blanco	683,624,237
Municipio de Benito Juárez	1,631,384,592
Municipio de Benito Juárez	1,631,384,592
Municipio de José María Morelos	272,901,584
Municipio de José María Morelos	272,901,584
Municipio de Lázaro Cárdenas	226,098,168
Municipio de Lázaro Cárdenas	226,098,168
Municipio de Solidaridad	637,031,177
Municipio de Solidaridad	637,031,177
Municipio de Tulum	253,549,576
Municipio de Tulum	253,549,576
Municipio de Bacalar	233,475,315
Municipio de Bacalar	233,475,315
Municipio de Puerto Morelos	162,541,600
Municipio de Puerto Morelos	162,541,600

Las cifras pueden presentar diferencias por redondeo.

ANEXO 10.2. Presupuesto de Egresos 2021 según la Clasificación Funcional del Gasto del CONAC.

GOBIERNO DEL ESTADO DE QUINTANA ROO SECRETARÍA DE FINANZAS Y PLANEACIÓN PRESUPUESTO DE EGRESOS 2021 Clasificación Funcional (Cifras en Pesos)	
Total	33,860,864,890
Gobierno	8,658,619,628
Desarrollo Social	15,310,214,635
Desarrollo Económico	1,176,683,852
Otras No Clasificadas en Funciones Anteriores	8,715,346,775

Las cifras pueden presentar diferencias por redondeo.

GOBIERNO DEL ESTADO DE QUINTANA ROO SECRETARÍA DE FINANZAS Y PLANEACIÓN PRESUPUESTO DE EGRESOS 2021 Clasificación Funcional (Cifras en Pesos)	
Concepto	Importe
Total	33,860,864,890
Gobierno	8,658,619,628
Legislación	690,506,829
Justicia	1,890,666,890
Coordinación de la Política de Gobierno	953,840,716
Relaciones Exteriores	0
Asuntos Financieros y Hacendarios	2,189,742,091
Seguridad Nacional	0
Asuntos de Orden Público y de Seguridad Interior	2,343,969,614
Otros Servicios Generales	589,893,488
Desarrollo Social	15,310,214,635
Protección Ambiental	79,468,484
Vivienda y Servicios a la Comunidad	91,881,808
Salud	4,168,791,063
Recreación, Cultura y Otras Manifestaciones Sociales	335,046,877
Educación	9,812,300,931
Protección Social	465,157,653

GOBIERNO DEL ESTADO DE QUINTANA ROO SECRETARÍA DE FINANZAS Y PLANEACIÓN PRESUPUESTO DE EGRESOS 2021 Clasificación Funcional (Cifras en Pesos)	
Concepto	Importe
Otros Asuntos Sociales	357,567,819
Desarrollo Económico	1,176,683,852
Asuntos Económicos, Comerciales y Laborales en General	161,724,552
Agropecuaria, Silvicultura, Pesca y Caza	171,576,625
Combustibles y Energía	0
Minería, Manufacturas y Construcción	0
Transporte	113,505,680
Comunicaciones	0
Turismo	680,674,339
Ciencia, Tecnología e Innovación	49,202,656
Otras Industrias y Otros Asuntos Económicos	0
Otras No Clasificadas en Funciones Anteriores	8,715,346,775
Transacciones de la Deuda Pública / Costo Financiero de la Deuda	3,573,947,390
Transferencias, Participaciones y Aportaciones entre Diferentes Niveles y Órdenes de Gobierno	5,141,399,385
Saneamiento del Sistema Financiero	0
Adeudos de Ejercicios Fiscales Anteriores	0

Las cifras pueden presentar diferencias por redondeo.

GOBIERNO DEL ESTADO DE QUINTANA ROO SECRETARÍA DE FINANZAS Y PLANEACIÓN PRESUPUESTO DE EGRESOS 2021 Clasificación Funcional (Cifras en Pesos)	
Concepto	Importe
Total	33,860,864,890
Gobierno	8,658,619,628
Legislación	690,506,829
Legislación	462,909,793
Fiscalización	227,597,036
Justicia	1,890,666,890
Impartición de Justicia	803,443,276

GOBIERNO DEL ESTADO DE QUINTANA ROO SECRETARÍA DE FINANZAS Y PLANEACIÓN PRESUPUESTO DE EGRESOS 2021 Clasificación Funcional (Cifras en Pesos)	
Concepto	Importe
Procuración de Justicia	972,837,793
Reclusión y Readaptación Social	48,119,886
Derechos Humanos	66,265,935
Coordinación de la Política de Gobierno	953,840,716
Presidencia/Gubernatura	61,651,480
Política Interior	183,764,036
Preservación y Cuidado del Patrimonio Público	42,134,562
Función Pública	243,120,851
Asuntos Jurídicos	18,091,583
Organización de Procesos Electorales	363,590,043
Población	0
Otros	41,488,161
Relaciones Exteriores	0
Relaciones Exteriores	0
Asuntos Financieros y Hacendarios	2,189,742,091
Asuntos Financieros	24,588,381
Asuntos Hacendarios	2,165,153,710
Seguridad Nacional	0
Defensa	0
Marina	0
Inteligencia para la Preservación de la Seguridad Nacional	0
Asuntos de Orden Público y de Seguridad Interior	2,343,969,614
Policía	482,809,120
Protección Civil	16,184,284
Otros Asuntos de Orden Público y Seguridad	1,771,058,142
Sistema Nacional de Seguridad Pública	73,918,068
Otros Servicios Generales	589,893,488
Servicios Registrales, Administrativos y Patrimoniales	312,641,447
Servicios Estadísticos	0
Servicios de Comunicación y Medios	223,773,687
Acceso a la Información Pública Gubernamental	27,908,701
Otros	25,569,653

GOBIERNO DEL ESTADO DE QUINTANA ROO SECRETARÍA DE FINANZAS Y PLANEACIÓN PRESUPUESTO DE EGRESOS 2021 Clasificación Funcional (Cifras en Pesos)	
Concepto	Importe
Desarrollo Social	15,310,214,635
Protección Ambiental	79,468,484
Ordenación de Desechos	0
Administración del Agua	0
Ordenación de Aguas Residuales, Drenaje y Alcantarillado	0
Reducción de la Contaminación	0
Protección de la Diversidad Biológica y del Paisaje	8,373,906
Otros de Protección Ambiental	71,094,578
Vivienda y Servicios a la Comunidad	91,881,808
Urbanización	55,646,010
Desarrollo Comunitario	5,980
Abastecimiento de Agua	0
Alumbrado Público	0
Vivienda	32,739,375
Servicios Comunes	3,490,443
Desarrollo Regional	0
Salud	4,168,791,063
Prestación de Servicios de Salud a la Comunidad	3,801,581,610
Prestación de Servicios de Salud a la Persona	121,866,799
Generación de Recursos para la Salud	16,982,122
Rectoría del Sistema de Salud	227,610,532
Protección Social en Salud	750,000
Recreación, Cultura y Otras Manifestaciones Sociales	335,046,877
Deporte y Recreación	261,052,101
Cultura	62,981,767
Radio, Televisión y Editoriales	0
Asuntos Religiosos y Otras Manifestaciones Sociales	11,013,009
Educación	9,812,300,931
Educación Básica	6,801,709,550
Educación Media Superior	1,448,754,735
Educación Superior	903,008,245
Posgrado	0

GOBIERNO DEL ESTADO DE QUINTANA ROO SECRETARÍA DE FINANZAS Y PLANEACIÓN PRESUPUESTO DE EGRESOS 2021 Clasificación Funcional (Cifras en Pesos)	
Concepto	Importe
Educación para Adultos	70,501,490
Otros Servicios Educativos y Actividades Inherentes	588,326,911
Protección Social	465,157,653
Enfermedad e Incapacidad	0
Edad Avanzada	0
Familia e Hijos	0
Desempleo	0
Alimentación y Nutrición	0
Apoyo Social para la Vivienda	0
Indígenas	25,580,657
Otros Grupos Vulnerables	439,576,996
Otros de Seguridad Social y Asistencia Social	0
Otros Asuntos Sociales	357,567,819
Otros Asuntos Sociales	357,567,819
Desarrollo Económico	1,176,683,852
Asuntos Económicos, Comerciales y Laborales en General	161,724,552
Asuntos Económicos y Comerciales en General	49,845,525
Asuntos Laborales Generales	111,879,027
Agropecuaria, Silvicultura, Pesca y Caza	171,576,625
Agropecuaria	169,326,241
Silvicultura	0
Acuicultura, Pesca y Caza	2,250,384
Agroindustrial	0
Hidroagrícola	0
Apoyo Financiero a la Banca y Seguro Agropecuario	0
Combustibles y Energía	0
Carbón y Otros Combustibles Minerales Sólidos	0
Petróleo y Gas Natural (Hidrocarburos)	0
Combustibles Nucleares	0
Otros Combustibles	0
Electricidad	0
Energía No Eléctrica	0

GOBIERNO DEL ESTADO DE QUINTANA ROO SECRETARÍA DE FINANZAS Y PLANEACIÓN PRESUPUESTO DE EGRESOS 2021 Clasificación Funcional (Cifras en Pesos)	
Concepto	Importe
Minería, Manufacturas y Construcción	0
Extracción de Recursos Minerales Excepto los Combustibles Minerales	0
Manufacturas	0
Construcción	0
Transporte	113,505,680
Transporte por Carretera	97,282,420
Transporte por Agua y Puertos	0
Transporte por Ferrocarril	0
Transporte Aéreo	0
Transporte por Oleoductos y Gasoductos y Otros Sistemas de Transporte	0
Otros Relacionados con Transporte	16,223,260
Comunicaciones	0
Comunicaciones	0
Turismo	680,674,339
Turismo	680,674,339
Hoteles y Restaurantes	0
Ciencia, Tecnología e Innovación	49,202,656
Investigación Científica	0
Desarrollo Tecnológico	18,650,259
Servicios Científicos y Tecnológicos	13,165,146
Innovación	17,387,251
Otras Industrias y Otros Asuntos Económicos	0
Comercio, Distribución, Almacenamiento y Depósito	0
Otras Industrias	0
Otros Asuntos Económicos	0
Otras No Clasificadas en Funciones Anteriores	8,715,346,775
Transacciones de la Deuda Pública / Costo Financiero de la Deuda	3,573,947,390
Deuda Pública Interna	2,901,221,739
Deuda Pública Externa	672,725,651
Transferencias, Participaciones y Aportaciones entre Diferentes Niveles y Órdenes de Gobierno	5,141,399,385
Transferencias entre Diferentes Niveles y Órdenes de Gobierno	467,886,091

GOBIERNO DEL ESTADO DE QUINTANA ROO SECRETARÍA DE FINANZAS Y PLANEACIÓN PRESUPUESTO DE EGRESOS 2021 Clasificación Funcional (Cifras en Pesos)	
Concepto	Importe
Participaciones entre Diferentes Niveles y Órdenes de Gobierno	2,692,729,570
Aportaciones entre Diferentes Niveles y Órdenes de Gobierno	1,980,783,724
Saneamiento del Sistema Financiero	0
Saneamiento del Sistema Financiero	0
Apoyos Ipab	0
Banca de Desarrollo	0
Apoyo a los Programas de Reestructura en Unidades de Inversión (UDIS)	0
Adeudos de Ejercicios Fiscales Anteriores	0
Adeudos de Ejercicios Fiscales Anteriores	0

Las cifras pueden presentar diferencias por redondeo.

ANEXO 10.3. Presupuesto de Egresos 2021 según la Clasificación Programática del CONAC.

GOBIERNO DEL ESTADO DE QUINTANA ROO SECRETARÍA DE FINANZAS Y PLANEACIÓN PRESUPUESTO DE EGRESOS 2021 Clasificación Programática (Cifras en Pesos)	
Concepto	Importe
Total	33,860,864,890
Programas	
Subsidios: Sector Social y Privado o Entidades Federativas y Municipios	0
Sujetos a Reglas de Operación	0
Otros Subsidios	0
Desempeño de las Funciones	27,508,619,917
Prestación de Servicios Públicos	17,996,310,561
Provisión de Bienes Públicos	0
Planeación, Seguimiento y Evaluación de Políticas Públicas	232,464,824
Promoción y Fomento	204,733,911
Regulación y Supervisión	219,915,875
Específicos	2,066,041,997
Participaciones a Entidades Federativas y Municipios	2,692,729,570
Costo Financiero, Deuda o Apoyo a Deudores y Ahorradores de la Banca	2,901,221,739
Proyectos de Inversión	1,195,201,440
Administrativos y de apoyo	3,686,601,036
Apoyo al Proceso Presupuestario y para Mejorar la Eficiencia Institucional	3,474,831,031
Apoyo a la Función Pública y al Mejoramiento de la Gestión	211,770,005
Operaciones Ajenas	0
Compromisos	12,134,562
Obligaciones de Cumplimiento de Resolución Jurisdiccional	0
Desastres Naturales	12,134,562
Obligaciones	0
Pensiones y Jubilaciones	0
Aportaciones a la Seguridad Social	0
Programas de Gasto Federalizado	0
Gasto Federalizado	1,980,783,724
Adeudos de Ejercicios Fiscales Anteriores	672,725,651

Las cifras pueden presentar diferencias por redondeo.

ANEXO 10.4. Presupuesto de Egresos 2021 por Programas y Proyectos.

GOBIERNO DEL ESTADO DE QUINTANA ROO SECRETARÍA DE FINANZAS Y PLANEACIÓN PRESUPUESTO DE EGRESOS 2021 Programas y Proyectos (Cifras en Pesos)		
Concepto		Importe
Total		33,860,864,890
C001	Participaciones a los Municipios del Estado	2,692,729,570
D001	Administración y pagos relacionados con la deuda pública	2,901,221,739
E001	Protección Civil	9,948,196
E002	Promover la cultura democrática y fortalecer la confianza ciudadana mediante la resolución de conflictos en la materia	21,780,632
E003	Prevención Social del Delito, Violencia, Delincuencia y Participación Ciudadana	9,791,913
E004	Capacitación, Vinculación y Actuación de los Cuerpos Policiales	557,041,647
E005	Gobernabilidad	132,404,085
E006	Equipamiento y Tecnología para la Seguridad	964,975,536
E007	Corresponsabilidad en la Prevención del Delito y Responsabilidad Vial	2,565,527
E008	Sistema Penitenciario	48,119,886
E010	Cultura Ciudadana de los Derechos Humanos	9,087,606
E011	Institucionalización de la Perspectiva de Género	4,714,267
E012	Fortalecimiento Institucional en el Marco de los Derechos Humanos	32,329,130
E013	Impulso a la Empleabilidad	16,255,767
E014	Prevención y Atención de las Violencias contra Mujeres y Niñas	12,888,924
E015	Protección de los Derechos Laborales	67,214,512
E016	Vinculación Institucional	4,651,240
E017	Violencia de género contra las mujeres	3,576,002
E018	Acceso al Bienestar Social	6,441,106
E019	Diversificación y Desarrollo Turístico	20,845,545
E020	Impartición de Justicia Administrativa	54,932,598
E021	Sustentabilidad y Cultura Turística	3,404,801
E022	Impulso a la Promoción	6,574,296
E023	Atención a Víctimas	18,773,396
E024	Reparación Integral	7,156,215
E025	Prevención, Atención y Protección a Grupos en Situación de Vulnerabilidad	424,099,493
E026	Apoyos a la Permanencia en la Educación Básica	345,616,233
E027	Educación Superior	589,310,359
E028	Igualdad de Oportunidades y Servicios Comunitarios	105,991,542

GOBIERNO DEL ESTADO DE QUINTANA ROO SECRETARÍA DE FINANZAS Y PLANEACIÓN PRESUPUESTO DE EGRESOS 2021 Programas y Proyectos (Cifras en Pesos)		
Concepto		Importe
E029	Atención de la salud en los diferentes niveles	3,339,517,846
E030	Servicios de Salud con Calidad	1,723,388
E031	Acceso a la Información y Protección de Datos Personales en Posesión de Sujetos Obligados	30,907,909
E032	Infraestructura Social Básica	8,695,630
E033	Apoyo a las Actividades Productivas	38,958,538
E034	Atención de las enfermedades transmisibles	82,023,866
E035	Educación Media Superior	1,047,420,822
E036	Educación Básica	6,398,090,330
E037	Fortalecimiento de Instituciones Formadoras de Docentes	130,151,005
E038	Servicios de Salud con Calidad	15,847,448
E039	Programas de Apoyo a la Educación Básica	134,601,222
E040	Vigilancia Epidemiológica	187,253,151
E041	Rezago Educativo	42,961,609
E042	Medicina de laboratorio basada en la evidencia	89,055,545
E043	Acciones de Promoción y Prevención para la salud pública	103,505,347
E044	Servicios de Salud con Calidad	5,852,875
E045	Todos somos cultura	43,213,221
E046	Capacitación y Certificación para y en el Trabajo	79,640,798
E047	Educación Superior	33,502,358
E048	Protección contra Riesgos Sanitarios	30,551,196
E049	Educación Superior	19,833,709
E050	Atención para el Desarrollo del Pueblo Maya y Comunidades Indígenas	18,207,708
E051	Consolidación del Sistema de Justicia Penal en Quintana Roo	633,093,452
E052	Impulso a la promoción	612,033,522
E053	Fomento a la Investigación Científica, Tecnológica y a la Innovación	23,779,009
E054	Infraestructura en Salud	55,696,440
E055	Ordenamiento Territorial, Desarrollo Urbano, Metropolitano e Insular	29,072,787
E056	Vivienda Digna	27,540,168
E057	Política Ambiental y Planeación Técnica	10,443,307
E058	Impulso al Desarrollo Agropecuario, Rural y Pesquero	123,179,285
E059	Fomento e impulso a la Producción Sustentable con Aplicación de la Tecnología	1,550,921
E060	Gestión y Protección Ambiental	15,405,371

GOBIERNO DEL ESTADO DE QUINTANA ROO SECRETARÍA DE FINANZAS Y PLANEACIÓN PRESUPUESTO DE EGRESOS 2021 Programas y Proyectos (Cifras en Pesos)		
Concepto		Importe
E061	Financiamiento y Asistencia Técnica	4,355,388
E062	Transformación Digital con Innovación Tecnológica	7,288,465
E064	Fortalecimiento del Ingreso	408,973,084
E065	Cultura Política Democrática	255,393,614
E066	Movilidad Eficiente y Sustentable	12,196,087
E068	Promoción y Desarrollo del Deporte	224,373,949
E069	Fortalecimiento de la capacidad productiva de las MIPyMES, con el impulso a la diversificación productiva	22,159,348
E071	Capacitación, vinculación, asesoría y articulación comercial en cadenas de valor, fortaleciendo la Proveduría Local	5,789,319
E072	Fomento a la inversión productiva con el Sistema de Mejora Regulatoria	1,206,299
E073	Biodiversidad y Áreas Naturales Protegidas	8,373,906
E075	Administración Responsable de Recursos	152,400,865
F001	Comunicación Social	68,991,248
F002	Comunicación Gubernamental	114,418,736
F003	Atención a la Juventud.	15,477,503
F005	Atracción de Proyectos de Inversión, Capitales y Financiamiento	5,846,424
G001	Procuración de Justicia Ambiental	15,031,976
G004	Fiscalización Eficiente de los Recursos Públicos	204,883,899
H001	Adeudos de Ejercicios Fiscales Anteriores	672,725,651
I001	Aportaciones a los Municipios del Estado	1,980,783,724
K001	Infraestructura Social	57,681,878
K002	Infraestructura para el Desarrollo Económico	1,780,837
K003	Infraestructura Educativa	50,261,278
K004	Infraestructura en Salud	27,352,547
K006	Inversión Pública	1,058,124,900
M001	Gestión y Apoyo Institucional	3,474,831,031
N001	Fondo de Desastres Naturales	12,134,562
O001	Gobierno Transparente	3,816,420
O002	Gestión y Control Gubernamental	193,852,587
O003	Establecimiento de la Política Anticorrupción del Estado de Quintana Roo	9,283,512
O004	Constituir el Sistema Local de Información del Sistema Anticorrupción	1,691,638
O005	Constituir las bases de coordinación de todos los integrantes del Comité Coordinador del Sistema Anticorrupción del Estado.	3,125,848

GOBIERNO DEL ESTADO DE QUINTANA ROO SECRETARÍA DE FINANZAS Y PLANEACIÓN PRESUPUESTO DE EGRESOS 2021 Programas y Proyectos (Cifras en Pesos)		
Concepto		Importe
P001	Coordinación, Articulación y Vinculación con el Sistema Estatal de Seguridad Pública	22,045,700
P002	Fortalecer el Sistema Estatal de Información de Seguridad Pública	9,347,391
P003	Gestión del Gasto Público Orientado a resultados	166,115,716
P005	Gerencia Pública	8,143,107
P006	Atención y seguimiento a las solicitudes y demandas de la ciudadanía	26,812,910
R001	Legislar con Compromiso Social	485,622,930
R002	Impartición de Justicia	700,047,234
R003	Transferencias a los Municipios del Estado	467,886,091
R004	Otras Provisiones Financieras	346,436,718
R005	Seguro Catastrófico	30,000,000
R006	Centros de Conciliación Laboral del Estado de Quintana Roo	36,049,024

Las cifras pueden presentar diferencias por redondeo.

ANEXO 10.5. Presupuesto de Egresos 2021 según la Clasificación Funcional-Programática.

GOBIERNO DEL ESTADO DE QUINTANA ROO SECRETARÍA DE FINANZAS Y PLANEACIÓN PRESUPUESTO DE EGRESOS 2021 Clasificación Funcional-Programática (Cifras en Pesos)	
Concepto	Importe
Total	33,860,864,890
1 - Gobierno	8,658,619,628
11 - Legislación	690,506,829
111 - Legislación	462,909,793
R - Específicos	462,909,793
R001 - Legislar con Compromiso Social	462,909,793
112 - Fiscalización	227,597,036
G - Regulación y Supervisión	204,883,899
G004 - Fiscalización Eficiente de los Recursos Públicos	204,883,899
R - Específicos	22,713,137
R001 - Legislar con Compromiso Social	22,713,137
12 - Justicia	1,890,666,890
121 - Impartición de Justicia	803,443,276
E - Prestación de Servicios Públicos	76,713,230
E002 - Promover la cultura democrática y fortalecer la confianza ciudadana mediante la resolución de conflictos en la materia	21,780,632
E020 - Impartición de Justicia Administrativa	54,932,598
M - Apoyo al Proceso Presupuestario y para Mejorar la Eficiencia Institucional	26,682,812
M001 - Gestión y Apoyo Institucional	26,682,812
R - Específicos	700,047,234
R002 - Impartición de Justicia	700,047,234
122 - Procuración de Justicia	972,837,793
E - Prestación de Servicios Públicos	659,023,063
E023 - Atención a Víctimas	18,773,396
E024 - Reparación Integral	7,156,215
E051 - Consolidación del Sistema de Justicia Penal en Quintana Roo	633,093,452
M - Apoyo al Proceso Presupuestario y para Mejorar la Eficiencia Institucional	313,814,730
M001 - Gestión y Apoyo Institucional	313,814,730
123 - Reclusión y Readaptación Social	48,119,886

GOBIERNO DEL ESTADO DE QUINTANA ROO SECRETARÍA DE FINANZAS Y PLANEACIÓN PRESUPUESTO DE EGRESOS 2021 Clasificación Funcional-Programática (Cifras en Pesos)	
Concepto	Importe
E - Prestación de Servicios Públicos	48,119,886
E008 - Sistema Penitenciario	48,119,886
124 - Derechos Humanos	66,265,935
E - Prestación de Servicios Públicos	40,300,327
E010 - Cultura Ciudadana de los Derechos Humanos	8,055,197
E012 - Fortalecimiento Institucional en el Marco de los Derechos Humanos	32,245,130
M - Apoyo al Proceso Presupuestario y para Mejorar la Eficiencia Institucional	25,965,608
M001 - Gestión y Apoyo Institucional	25,965,608
13 - Coordinación de la Política de Gobierno	953,840,716
131 - Presidencia/Gubernatura	61,651,480
M - Apoyo al Proceso Presupuestario y para Mejorar la Eficiencia Institucional	34,838,570
M001 - Gestión y Apoyo Institucional	34,838,570
P - Planeación, Seguimiento y Evaluación de Políticas Públicas	26,812,910
P006 - Atención y seguimiento a las solicitudes y demandas de la ciudadanía	26,812,910
132 - Política Interior	183,764,036
E - Prestación de Servicios Públicos	137,224,134
E005 - Gobernabilidad	127,880,483
E010 - Cultura Ciudadana de los Derechos Humanos	1,032,409
E012 - Fortalecimiento Institucional en el Marco de los Derechos Humanos	84,000
E016 - Vinculación Institucional	4,651,240
E017 - Violencia de género contra las mujeres	3,576,002
M - Apoyo al Proceso Presupuestario y para Mejorar la Eficiencia Institucional	46,539,902
M001 - Gestión y Apoyo Institucional	46,539,902
133 - Preservación y Cuidado del Patrimonio Público	42,134,562
N - Desastres Naturales	12,134,562
N001 - Fondo de Desastres Naturales	12,134,562
R - Específicos	30,000,000
R005 - Seguro Catastrófico	30,000,000
134 - Función Pública	243,120,851
M - Apoyo al Proceso Presupuestario y para Mejorar la Eficiencia Institucional	31,350,846

GOBIERNO DEL ESTADO DE QUINTANA ROO SECRETARÍA DE FINANZAS Y PLANEACIÓN PRESUPUESTO DE EGRESOS 2021 Clasificación Funcional-Programática (Cifras en Pesos)	
Concepto	Importe
M001 - Gestión y Apoyo Institucional	31,350,846
O - Apoyo a la Función Pública y al Mejoramiento de la Gestión	211,770,005
O001 - Gobierno Transparente	3,816,420
O002 - Gestión y Control Gubernamental	193,852,587
O003 - Establecimiento de la Política Anticorrupción del Estado de Quintana Roo	9,283,512
O004 - Constituir el Sistema Local de Información del Sistema Anticorrupción	1,691,638
O005 - Constituir las bases de coordinación de todos los integrantes del Comité Coordinador del Sistema Anticorrupción del Estado.	3,125,848
135 - Asuntos Jurídicos	18,091,583
M - Apoyo al Proceso Presupuestario y para Mejorar la Eficiencia Institucional	9,948,476
M001 - Gestión y Apoyo Institucional	9,948,476
P - Planeación, Seguimiento y Evaluación de Políticas Públicas	8,143,107
P005 - Gerencia Pública	8,143,107
136 - Organización de Procesos Electorales	363,590,043
E - Prestación de Servicios Públicos	255,393,614
E065 - Cultura Política Democrática	255,393,614
M - Apoyo al Proceso Presupuestario y para Mejorar la Eficiencia Institucional	108,196,429
M001 - Gestión y Apoyo Institucional	108,196,429
139 - Otros	41,488,161
M - Apoyo al Proceso Presupuestario y para Mejorar la Eficiencia Institucional	5,439,137
M001 - Gestión y Apoyo Institucional	5,439,137
R - Específicos	36,049,024
R006 - Centros de Conciliación Laboral del Estado de Quintana Roo	36,049,024
15 - Asuntos Financieros y Hacendarios	2,189,742,091
151 - Asuntos Financieros	24,588,381
F - Promoción y Fomento	5,846,424
F005 - Atracción de Proyectos de Inversión, Capitales y Financiamiento	5,846,424
M - Apoyo al Proceso Presupuestario y para Mejorar la Eficiencia Institucional	10,039,426
M001 - Gestión y Apoyo Institucional	10,039,426
P - Planeación, Seguimiento y Evaluación de Políticas Públicas	8,702,531

GOBIERNO DEL ESTADO DE QUINTANA ROO SECRETARÍA DE FINANZAS Y PLANEACIÓN PRESUPUESTO DE EGRESOS 2021 Clasificación Funcional-Programática (Cifras en Pesos)	
Concepto	Importe
P003 - Gestión del Gasto Público Orientado a resultados	8,702,531
152 - Asuntos Hacendarios	2,165,153,710
E - Prestación de Servicios Públicos	408,973,084
E064 - Fortalecimiento del Ingreso	408,973,084
K - Proyectos de Inversión	1,058,124,900
K006 - Inversión Pública	1,058,124,900
M - Apoyo al Proceso Presupuestario y para Mejorar la Eficiencia Institucional	194,205,823
M001 - Gestión y Apoyo Institucional	194,205,823
P - Planeación, Seguimiento y Evaluación de Políticas Públicas	157,413,185
P003 - Gestión del Gasto Público Orientado a resultados	157,413,185
R - Específicos	346,436,718
R004 - Otras Provisiones Financieras	346,436,718
17 - Asuntos de Orden Público y de Seguridad Interior	2,343,969,614
171 - Policía	482,809,120
E - Prestación de Servicios Públicos	482,809,120
E004 - Capacitación, Vinculación y Actuación de los Cuerpos Policiales	482,809,120
172 - Protección Civil	16,184,284
E - Prestación de Servicios Públicos	9,948,196
E001 - Protección Civil	9,948,196
M - Apoyo al Proceso Presupuestario y para Mejorar la Eficiencia Institucional	6,236,088
M001 - Gestión y Apoyo Institucional	6,236,088
173 - Otros Asuntos de Orden Público y Seguridad	1,771,058,142
E - Prestación de Servicios Públicos	1,007,866,047
E003 - Prevención Social del Delito, Violencia, Delincuencia y Participación Ciudadana	9,791,913
E004 - Capacitación, Vinculación y Actuación de los Cuerpos Policiales	40,669,487
E006 - Equipamiento y Tecnología para la Seguridad	954,839,120
E007 - Corresponsabilidad en la Prevención del Delito y Responsabilidad Vial	2,565,527
M - Apoyo al Proceso Presupuestario y para Mejorar la Eficiencia Institucional	753,844,704
M001 - Gestión y Apoyo Institucional	753,844,704
P - Planeación, Seguimiento y Evaluación de Políticas Públicas	9,347,391

GOBIERNO DEL ESTADO DE QUINTANA ROO SECRETARÍA DE FINANZAS Y PLANEACIÓN PRESUPUESTO DE EGRESOS 2021 Clasificación Funcional-Programática (Cifras en Pesos)	
Concepto	Importe
P002 - Fortalecer el Sistema Estatal de Información de Seguridad Pública	9,347,391
174 - Sistema Nacional de Seguridad Pública	73,918,068
E - Prestación de Servicios Públicos	43,699,456
E004 - Capacitación, Vinculación y Actuación de los Cuerpos Policiales	33,563,040
E006 - Equipamiento y Tecnología para la Seguridad	10,136,416
M - Apoyo al Proceso Presupuestario y para Mejorar la Eficiencia Institucional	8,172,912
M001 - Gestión y Apoyo Institucional	8,172,912
P - Planeación, Seguimiento y Evaluación de Políticas Públicas	22,045,700
P001 - Coordinación, Articulación y Vinculación con el Sistema Estatal de Seguridad Pública	22,045,700
18 - Otros Servicios Generales	589,893,488
181 - Servicios Registrales, Administrativos y Patrimoniales	312,641,447
E - Prestación de Servicios Públicos	152,400,865
E075 - Administración Responsable de Recursos	152,400,865
M - Apoyo al Proceso Presupuestario y para Mejorar la Eficiencia Institucional	160,240,582
M001 - Gestión y Apoyo Institucional	160,240,582
183 - Servicios de Comunicación y Medios	223,773,687
F - Promoción y Fomento	183,409,984
F001 - Comunicación Social	68,991,248
F002 - Comunicación Gubernamental	114,418,736
M - Apoyo al Proceso Presupuestario y para Mejorar la Eficiencia Institucional	40,363,703
M001 - Gestión y Apoyo Institucional	40,363,703
184 - Acceso a la Información Pública Gubernamental	27,908,701
E - Prestación de Servicios Públicos	27,908,701
E031 - Acceso a la Información y Protección de Datos Personales en Posesión de Sujetos Obligados	27,908,701
185 - Otros	25,569,653
E - Prestación de Servicios Públicos	7,522,810
E005 - Gobernabilidad	4,523,602
E031 - Acceso a la Información y Protección de Datos Personales en Posesión de Sujetos Obligados	2,999,208
M - Apoyo al Proceso Presupuestario y para Mejorar la Eficiencia	18,046,843

GOBIERNO DEL ESTADO DE QUINTANA ROO SECRETARÍA DE FINANZAS Y PLANEACIÓN PRESUPUESTO DE EGRESOS 2021 Clasificación Funcional-Programática (Cifras en Pesos)	
Concepto	Importe
Institucional	
M001 - Gestión y Apoyo Institucional	18,046,843
2 - Desarrollo Social	15,310,214,635
21 - Protección Ambiental	79,468,484
215 - Protección de la Diversidad Biológica y del Paisaje	8,373,906
E - Prestación de Servicios Públicos	8,373,906
E073 - Biodiversidad y Áreas Naturales Protegidas	8,373,906
216 - Otros de Protección Ambiental	71,094,578
E - Prestación de Servicios Públicos	25,848,678
E057 - Política Ambiental y Planeación Técnica	10,443,307
E060 - Gestión y Protección Ambiental	15,405,371
G - Regulación y Supervisión	15,031,976
G001 - Procuración de Justicia Ambiental	15,031,976
M - Apoyo al Proceso Presupuestario y para Mejorar la Eficiencia Institucional	30,213,924
M001 - Gestión y Apoyo Institucional	30,213,924
22 - Vivienda y Servicios a la Comunidad	91,881,808
221 - Urbanización	55,646,010
E - Prestación de Servicios Públicos	29,072,787
E055 - Ordenamiento Territorial, Desarrollo Urbano, Metropolitano e Insular	29,072,787
M - Apoyo al Proceso Presupuestario y para Mejorar la Eficiencia Institucional	26,573,223
M001 - Gestión y Apoyo Institucional	26,573,223
222 - Desarrollo Comunitario	5,980
E - Prestación de Servicios Públicos	5,980
E032 - Infraestructura Social Básica	5,980
225 - Vivienda	32,739,375
E - Prestación de Servicios Públicos	32,739,375
E032 - Infraestructura Social Básica	5,199,207
E056 - Vivienda Digna	27,540,168
226 - Servicios Comunes	3,490,443
E - Prestación de Servicios Públicos	3,490,443
E032 - Infraestructura Social Básica	3,490,443
23 - Salud	4,168,791,063

GOBIERNO DEL ESTADO DE QUINTANA ROO SECRETARÍA DE FINANZAS Y PLANEACIÓN PRESUPUESTO DE EGRESOS 2021 Clasificación Funcional-Programática (Cifras en Pesos)	
Concepto	Importe
231 - Prestación de Servicios de Salud a la Comunidad	3,801,581,610
E - Prestación de Servicios Públicos	3,770,859,467
E029 - Atención de la salud en los diferentes niveles	3,326,473,846
E034 - Atención de las enfermedades transmisibles	63,495,802
E038 - Servicios de Salud con Calidad	20,000
E040 - Vigilancia Epidemiológica	187,253,151
E042 - Medicina de laboratorio basada en la evidencia	42,413,686
E043 - Acciones de Promoción y Prevención para la salud pública	59,102,471
E044 - Servicios de Salud con Calidad	5,852,875
E048 - Protección contra Riesgos Sanitarios	30,551,196
E054 - Infraestructura en Salud	55,696,440
K - Proyectos de Inversión	26,197,873
K004 - Infraestructura en Salud	26,197,873
M - Apoyo al Proceso Presupuestario y para Mejorar la Eficiencia Institucional	4,524,270
M001 - Gestión y Apoyo Institucional	4,524,270
232 - Prestación de Servicios de Salud a la Persona	121,866,799
E - Prestación de Servicios Públicos	121,866,799
E029 - Atención de la salud en los diferentes niveles	13,044,000
E034 - Atención de las enfermedades transmisibles	18,528,064
E042 - Medicina de laboratorio basada en la evidencia	46,641,859
E043 - Acciones de Promoción y Prevención para la salud pública	43,652,876
233 - Generación de Recursos para la Salud	16,982,122
E - Prestación de Servicios Públicos	15,827,448
E038 - Servicios de Salud con Calidad	15,827,448
K - Proyectos de Inversión	1,154,674
K004 - Infraestructura en Salud	1,154,674
234 - Rectoría del Sistema de Salud	227,610,532
M - Apoyo al Proceso Presupuestario y para Mejorar la Eficiencia Institucional	227,610,532
M001 - Gestión y Apoyo Institucional	227,610,532
235 - Protección Social en Salud	750,000
E - Prestación de Servicios Públicos	750,000
E043 - Acciones de Promoción y Prevención para la salud pública	750,000

GOBIERNO DEL ESTADO DE QUINTANA ROO SECRETARÍA DE FINANZAS Y PLANEACIÓN PRESUPUESTO DE EGRESOS 2021 Clasificación Funcional-Programática (Cifras en Pesos)	
Concepto	Importe
24 - Recreación, Cultura y Otras Manifestaciones Sociales	335,046,877
241 - Deporte y Recreación	261,052,101
E - Prestación de Servicios Públicos	224,373,949
E068 - Promoción y Desarrollo del Deporte	224,373,949
M - Apoyo al Proceso Presupuestario y para Mejorar la Eficiencia Institucional	36,678,152
M001 - Gestión y Apoyo Institucional	36,678,152
242 - Cultura	62,981,767
E - Prestación de Servicios Públicos	43,213,221
E045 - Todos somos cultura	43,213,221
M - Apoyo al Proceso Presupuestario y para Mejorar la Eficiencia Institucional	19,768,546
M001 - Gestión y Apoyo Institucional	19,768,546
244 - Asuntos Religiosos y Otras Manifestaciones Sociales	11,013,009
M - Apoyo al Proceso Presupuestario y para Mejorar la Eficiencia Institucional	11,013,009
M001 - Gestión y Apoyo Institucional	11,013,009
25 - Educación	9,812,300,931
251 - Educación Básica	6,801,709,550
E - Prestación de Servicios Públicos	6,730,373,810
E026 - Apoyos a la Permanencia en la Educación Básica	339,111,350
E036 - Educación Básica	6,338,766,856
E039 - Programas de Apoyo a la Educación Básica	52,495,604
M - Apoyo al Proceso Presupuestario y para Mejorar la Eficiencia Institucional	71,335,740
M001 - Gestión y Apoyo Institucional	71,335,740
252 - Educación Media Superior	1,448,754,735
E - Prestación de Servicios Públicos	1,127,061,620
E035 - Educación Media Superior	1,047,420,822
E046 - Capacitación y Certificación para y en el Trabajo	79,640,798
M - Apoyo al Proceso Presupuestario y para Mejorar la Eficiencia Institucional	321,693,115
M001 - Gestión y Apoyo Institucional	321,693,115
253 - Educación Superior	903,008,245
E - Prestación de Servicios Públicos	642,646,426

GOBIERNO DEL ESTADO DE QUINTANA ROO SECRETARÍA DE FINANZAS Y PLANEACIÓN PRESUPUESTO DE EGRESOS 2021 Clasificación Funcional-Programática (Cifras en Pesos)	
Concepto	Importe
E027 - Educación Superior	589,310,359
E047 - Educación Superior	33,502,358
E049 - Educación Superior	19,833,709
M - Apoyo al Proceso Presupuestario y para Mejorar la Eficiencia Institucional	260,361,819
M001 - Gestión y Apoyo Institucional	260,361,819
255 - Educación para Adultos	70,501,490
E - Prestación de Servicios Públicos	42,961,609
E041 - Rezago Educativo	42,961,609
M - Apoyo al Proceso Presupuestario y para Mejorar la Eficiencia Institucional	27,539,881
M001 - Gestión y Apoyo Institucional	27,539,881
256 - Otros Servicios Educativos y Actividades Inherentes	588,326,911
E - Prestación de Servicios Públicos	278,084,980
E026 - Apoyos a la Permanencia en la Educación Básica	6,504,883
E036 - Educación Básica	59,323,474
E037 - Fortalecimiento de Instituciones Formadoras de Docentes	130,151,005
E039 - Programas de Apoyo a la Educación Básica	82,105,618
K - Proyectos de Inversión	50,261,278
K003 - Infraestructura Educativa	50,261,278
M - Apoyo al Proceso Presupuestario y para Mejorar la Eficiencia Institucional	259,980,653
M001 - Gestión y Apoyo Institucional	259,980,653
26 - Protección Social	465,157,653
267 - Indígenas	25,580,657
E - Prestación de Servicios Públicos	18,207,708
E050 - Atención para el Desarrollo del Pueblo Maya y Comunidades Indígenas	18,207,708
M - Apoyo al Proceso Presupuestario y para Mejorar la Eficiencia Institucional	7,372,949
M001 - Gestión y Apoyo Institucional	7,372,949
268 - Otros Grupos Vulnerables	439,576,996
E - Prestación de Servicios Públicos	424,099,493
E025 - Prevención, Atención y Protección a Grupos en Situación de Vulnerabilidad	424,099,493
F - Promoción y Fomento	15,477,503

GOBIERNO DEL ESTADO DE QUINTANA ROO SECRETARÍA DE FINANZAS Y PLANEACIÓN PRESUPUESTO DE EGRESOS 2021 Clasificación Funcional-Programática (Cifras en Pesos)	
Concepto	Importe
F003 - Atención a la Juventud.	15,477,503
27 - Otros Asuntos Sociales	357,567,819
271 - Otros Asuntos Sociales	357,567,819
E - Prestación de Servicios Públicos	170,717,765
E011 - Institucionalización de la Perspectiva de Género	4,714,267
E014 - Prevención y Atención de las Violencias contra Mujeres y Niñas	12,888,924
E018 - Acceso al Bienestar Social	6,441,106
E028 - Igualdad de Oportunidades y Servicios Comunitarios	105,991,542
E030 - Servicios de Salud con Calidad	1,723,388
E033 - Apoyo a las Actividades Productivas	38,958,538
M - Apoyo al Proceso Presupuestario y para Mejorar la Eficiencia Institucional	186,850,054
M001 - Gestión y Apoyo Institucional	186,850,054
3 - Desarrollo Económico	1,176,683,852
31 - Asuntos Económicos, Comerciales y Laborales en General	161,724,552
311 - Asuntos Económicos y Comerciales en General	49,845,525
E - Prestación de Servicios Públicos	35,061,275
E059 - Fomento e impulso a la Producción Sustentable con Aplicación de la Tecnología	1,550,921
E061 - Financiamiento y Asistencia Técnica	4,355,388
E069 - Fortalecimiento de la capacidad productiva de las MIPyMES, con el impulso a la diversificación productiva	22,159,348
E071 - Capacitación, vinculación, asesoría y articulación comercial en cadenas de valor, fortaleciendo la Proveduría Local	5,789,319
E072 - Fomento a la inversión productiva con el Sistema de Mejora Regulatoria	1,206,299
M - Apoyo al Proceso Presupuestario y para Mejorar la Eficiencia Institucional	14,784,250
M001 - Gestión y Apoyo Institucional	14,784,250
312 - Asuntos Laborales Generales	111,879,027
E - Prestación de Servicios Públicos	83,470,279
E013 - Impulso a la Empleabilidad	16,255,767
E015 - Protección de los Derechos Laborales	67,214,512
M - Apoyo al Proceso Presupuestario y para Mejorar la Eficiencia Institucional	28,408,748
M001 - Gestión y Apoyo Institucional	28,408,748

GOBIERNO DEL ESTADO DE QUINTANA ROO SECRETARÍA DE FINANZAS Y PLANEACIÓN PRESUPUESTO DE EGRESOS 2021 Clasificación Funcional-Programática (Cifras en Pesos)	
Concepto	Importe
32 - Agropecuaria, Silvicultura, Pesca y Caza	171,576,625
321 - Agropecuaria	169,326,241
E - Prestación de Servicios Públicos	120,928,901
E058 - Impulso al Desarrollo Agropecuario, Rural y Pesquero	120,928,901
M - Apoyo al Proceso Presupuestario y para Mejorar la Eficiencia Institucional	48,397,340
M001 - Gestión y Apoyo Institucional	48,397,340
323 - Acuicultura, Pesca y Caza	2,250,384
E - Prestación de Servicios Públicos	2,250,384
E058 - Impulso al Desarrollo Agropecuario, Rural y Pesquero	2,250,384
35 - Transporte	113,505,680
351 - Transporte por Carretera	97,282,420
K - Proyectos de Inversión	59,462,715
K001 - Infraestructura Social	57,681,878
K002 - Infraestructura para el Desarrollo Económico	1,780,837
M - Apoyo al Proceso Presupuestario y para Mejorar la Eficiencia Institucional	37,819,705
M001 - Gestión y Apoyo Institucional	37,819,705
356 - Otros Relacionados con Transporte	16,223,260
E - Prestación de Servicios Públicos	12,196,087
E066 - Movilidad Eficiente y Sustentable	12,196,087
M - Apoyo al Proceso Presupuestario y para Mejorar la Eficiencia Institucional	4,027,173
M001 - Gestión y Apoyo Institucional	4,027,173
37 - Turismo	680,674,339
371 - Turismo	680,674,339
E - Prestación de Servicios Públicos	642,858,164
E019 - Diversificación y Desarrollo Turístico	20,845,545
E021 - Sustentabilidad y Cultura Turística	3,404,801
E022 - Impulso a la Promoción	6,574,296
E052 - Impulso a la promoción	612,033,522
M - Apoyo al Proceso Presupuestario y para Mejorar la Eficiencia Institucional	37,816,175
M001 - Gestión y Apoyo Institucional	37,816,175

GOBIERNO DEL ESTADO DE QUINTANA ROO SECRETARÍA DE FINANZAS Y PLANEACIÓN PRESUPUESTO DE EGRESOS 2021 Clasificación Funcional-Programática (Cifras en Pesos)	
Concepto	Importe
38 - Ciencia, Tecnología e Innovación	49,202,656
382 - Desarrollo Tecnológico	18,650,259
E - Prestación de Servicios Públicos	18,650,259
E053 - Fomento a la Investigación Científica, Tecnológica y a la Innovación	18,650,259
383 - Servicios Científicos y Tecnológicos	13,165,146
E - Prestación de Servicios Públicos	3,779,076
E053 - Fomento a la Investigación Científica, Tecnológica y a la Innovación	3,779,076
M - Apoyo al Proceso Presupuestario y para Mejorar la Eficiencia Institucional	9,386,070
M001 - Gestión y Apoyo Institucional	9,386,070
384 - Innovación	17,387,251
E - Prestación de Servicios Públicos	8,638,139
E053 - Fomento a la Investigación Científica, Tecnológica y a la Innovación	1,349,674
E062 - Transformación Digital con Innovación Tecnológica	7,288,465
M - Apoyo al Proceso Presupuestario y para Mejorar la Eficiencia Institucional	8,749,112
M001 - Gestión y Apoyo Institucional	8,749,112
4 - Otras No Clasificadas en Funciones Anteriores	8,715,346,775
41 - Transacciones de la Deuda Pública / Costo Financiero de la Deuda	3,573,947,390
411 - Deuda Pública Interna	2,901,221,739
D - Costo Financiero, Deuda o Apoyo a Deudores y Ahorradores de la Banca	2,901,221,739
D001 - Administración y pagos relacionados con la deuda pública	2,901,221,739
412 - Deuda Pública Externa	672,725,651
H - Adeudos de Ejercicios Fiscales Anteriores	672,725,651
H001 - Adeudos de Ejercicios Fiscales Anteriores	672,725,651
42 - Transferencias, Participaciones y Aportaciones entre Diferentes Niveles y Órdenes de Gobierno	5,141,399,385
421 - Transferencias entre Diferentes Niveles y Órdenes de Gobierno	467,886,091
R - Específicos	467,886,091
R003 - Transferencias a los Municipios del Estado	467,886,091
422 - Participaciones entre Diferentes Niveles y Órdenes de Gobierno	2,692,729,570
C - Participaciones a Entidades Federativas y Municipios	2,692,729,570
C001 - Participaciones a los Municipios del Estado	2,692,729,570
423 - Aportaciones entre Diferentes Niveles y Órdenes de Gobierno	1,980,783,724

GOBIERNO DEL ESTADO DE QUINTANA ROO SECRETARÍA DE FINANZAS Y PLANEACIÓN PRESUPUESTO DE EGRESOS 2021 Clasificación Funcional-Programática (Cifras en Pesos)	
Concepto	Importe
I - Gasto Federalizado	1,980,783,724
1001 - Aportaciones a los Municipios del Estado	1,980,783,724

Las cifras pueden presentar diferencias por redondeo.

ANEXO 10.6. Presupuesto de Egresos 2021 según el Clasificador por Tipo de Gasto del CONAC.

GOBIERNO DEL ESTADO DE QUINTANA ROO SECRETARÍA DE FINANZAS Y PLANEACIÓN PRESUPUESTO DE EGRESOS 2021 Clasificación Por Tipo de Gasto (Cifras en Pesos)	
Concepto	Importe
Total	33,860,864,890
Gasto corriente	25,133,979,806
Gasto de capital	1,179,963,348
Amortización de capital y disminución de pasivos	2,405,522,351
Pensiones y jubilaciones	0
Participaciones	5,141,399,385

Las cifras pueden presentar diferencias por redondeo.

ANEXO 10.7. Presupuesto de Egresos 2021 según el Clasificador por Objeto del Gasto del CONAC.

GOBIERNO DEL ESTADO DE QUINTANA ROO SECRETARÍA DE FINANZAS Y PLANEACIÓN PRESUPUESTO DE EGRESOS 2021 Clasificación Por Objeto del Gasto (Cifras en Pesos)	
Concepto	Importe
Total	33,860,864,890
Servicios Personales	2,490,782,478
Materiales y Suministros	347,180,203
Servicios Generales	1,986,718,441
Transferencias, Asignaciones, Subsidios y Otras Ayudas	19,214,592,067
Bienes Muebles, Inmuebles e Intangibles	885,464
Inversión Pública	1,058,124,900
Inversiones Financieras y Otras Provisiones	47,234,562
Participaciones y Aportaciones	5,141,399,385
Deuda Pública	3,573,947,390

Las cifras pueden presentar diferencias por redondeo.

GOBIERNO DEL ESTADO DE QUINTANA ROO SECRETARÍA DE FINANZAS Y PLANEACIÓN PRESUPUESTO DE EGRESOS 2021 Clasificación Por Objeto del Gasto (Cifras en Pesos)	
Concepto	Importe
Total	33,860,864,890
Servicios Personales	2,490,782,478
Remuneraciones al Personal de Carácter Permanente	621,891,788
Remuneraciones al Personal de Carácter Transitorio	132,900,021
Remuneraciones Adicionales y Especiales	863,689,767
Seguridad Social	164,531,127
Otras Prestaciones Sociales y Económicas	623,676,652
Previsiones	0
Pago de Estímulos a Servidores Públicos	84,093,123
Materiales y Suministros	347,180,203
Materiales de Administración, Emisión de Documentos y Artículos Oficiales	96,696,690

Periódico Oficial

Alimentos y Utensilios	12,325,841
Materias Primas y Materiales de Producción y Comercialización	306,600
Materiales y Artículos de Construcción y de Reparación	14,110,685
Productos Químicos, Farmacéuticos y de Laboratorio	7,299,530
Combustibles, Lubricantes y Aditivos	169,850,160
Vestuario, Blancos, Prendas de Protección Personal y Artículos Deportivos	29,808,843
Materiales y Suministros para Seguridad	0
Herramientas, Refacciones y Accesorios Menores	16,781,854
Servicios Generales	1,986,718,441
Servicios Básicos	146,697,312
Servicios de Arrendamiento	1,001,651,777
Servicios Profesionales, Científicos, Técnicos y Otros Servicios	323,390,793
Servicios Financieros, Bancarios y Comerciales	30,500,171
Servicios de Instalación, Reparación, Mantenimiento y Conservación	97,406,204
Servicios de Comunicación Social y Publicidad	106,858,849
Servicios de Traslado y Viáticos	50,805,878
Servicios Oficiales	20,624,612
Otros Servicios Generales	208,782,845
Transferencias, Asignaciones, Subsidios y Otras Ayudas	19,214,592,067
Transferencias Internas y Asignaciones al Sector Público	18,255,018,919
Transferencias al resto del Sector Público	0
Subsidios y Subvenciones	419,585,912
Ayudas Sociales	485,497,236
Pensiones y Jubilaciones	0
Transferencias a Fideicomisos, Mandatos y Otros Análogos	0
Donativos	54,490,000
Bienes Muebles, Inmuebles e Intangibles	885,464
Mobiliario y Equipo de Administración	714,464
Mobiliario y Equipo Educativo y Recreativo	0
Equipo e Instrumental Médico y de Laboratorio	0
Vehículos y Equipo de Transporte	0
Equipo de Defensa y Seguridad	0
Maquinaria, Otros Equipos y Herramientas	38,000
Activos Biológicos	0
Bienes Inmuebles	0
Activos Intangibles	133,000
Inversión Pública	1,058,124,900
Obra Pública en Bienes de Dominio Público	0

Obra Pública en Bienes Propios	1,058,124,900
Proyectos Productivos y Acciones de Fomento	0
Inversiones Financieras y Otras Provisiones	47,234,562
Inversiones para el Fomento de Actividades Productivas	0
Acciones y Participaciones de Capital	0
Compra de Títulos y Valores	0
Concesión de Préstamos	0
Inversiones en Fideicomisos, Mandatos y Otros Análogos	0
Otras Inversiones Financieras	0
Provisiones para Contingencias y Otras Erogaciones Especiales	47,234,562
Participaciones y Aportaciones	5,141,399,385
Participaciones	3,160,615,661
Aportaciones	1,980,783,724
Convenios	0
Deuda Pública	3,573,947,390
Amortización de la Deuda Pública	1,732,796,700
Intereses de la Deuda Pública	1,079,044,768
Comisiones de la Deuda Pública	0
Gastos de la Deuda Pública	7,976,855
Costo por Coberturas	81,403,416
Adeudos de Ejercicios Fiscales Anteriores (ADEFAS)	672,725,651

Las cifras pueden presentar diferencias por redondeo.

GOBIERNO DEL ESTADO DE QUINTANA ROO SECRETARÍA DE FINANZAS Y PLANEACIÓN PRESUPUESTO DE EGRESOS 2021 Clasificación Por Objeto del Gasto (Cifras en Pesos)	
Concepto	Importe
Total	33,860,864,890
Servicios Personales	2,490,782,478
Remuneraciones al Personal de Carácter Permanente	621,891,788
Dietas	0
Sueldos Base al Personal Permanente	621,891,788
Remuneraciones al Personal de Carácter Transitorio	132,900,021
Honorarios Asimilables a Salarios	125,581,285
Sueldos Base al Personal Eventual	6,202,496

GOBIERNO DEL ESTADO DE QUINTANA ROO SECRETARÍA DE FINANZAS Y PLANEACIÓN PRESUPUESTO DE EGRESOS 2021 Clasificación Por Objeto del Gasto (Cifras en Pesos)	
Concepto	Importe
Retribuciones por Servicios de Carácter Social	1,116,240
Retribución a los Representantes de los Trabajadores y de los Patrones en la Junta de Conciliación y Arbitraje	0
Remuneraciones Adicionales y Especiales	863,689,767
Primas por Años de Servicio Efectivos Prestados	88,188,769
Primas de Vacaciones, Dominical y Gratificación de Fin de Año	244,904,863
Horas Extraordinarias	0
Compensaciones	530,596,135
Seguridad Social	164,531,127
Aportaciones de Seguridad Social	65,274,238
Aportaciones a Fondos de Vivienda	33,015,773
Aportaciones al Sistema para el Retiro	48,093,408
Aportaciones para Seguros	18,147,708
Otras Prestaciones Sociales y Económicas	623,676,652
Cuotas para el Fondo de Ahorro y Fondo de Trabajo	29,409,490
Indemnizaciones	11,627,197
Prestaciones y Haberes de Retiro	0
Prestaciones Contractuales	454,071,184
Apoyos a la Capacitación de los Servidores Públicos	993,720
Otras Prestaciones Sociales y Económicas	127,575,061
Previsiones	0
Previsiones de Carácter Laboral, Económica y de Seguridad Social	0
Pago de Estímulos a Servidores Públicos	84,093,123
Estímulos	84,093,123
Materiales y Suministros	347,180,203
Materiales de Administración, Emisión de Documentos y Artículos Oficiales	96,696,690
Materiales, Útiles y Equipos Menores de Oficina	33,437,672
Materiales y Útiles de Impresión y Reproducción	2,003,684
Material Estadístico y Geográfico	1,500
Materiales, Útiles y Equipos Menores de Tecnologías de la Información y Comunicaciones	11,974,082
Material Impreso e Información Digital	236,379
Material de limpieza	14,283,123

GOBIERNO DEL ESTADO DE QUINTANA ROO SECRETARÍA DE FINANZAS Y PLANEACIÓN PRESUPUESTO DE EGRESOS 2021 Clasificación Por Objeto del Gasto (Cifras en Pesos)	
Concepto	Importe
Materiales y Útiles de Enseñanza	753,919
Materiales para el Registro e Identificación de Bienes y Personas	34,006,331
Alimentos y Utensilios	12,325,841
Productos alimenticios para personas	10,904,653
Productos alimenticios para animales	580,000
Utensilios para el servicio de alimentación	841,188
Materias Primas y Materiales de Producción y Comercialización	306,600
Productos alimenticios, agropecuarios y forestales adquiridos como materia prima	0
Insumos textiles adquiridos como materia prima	0
Productos de papel, cartón e impresos adquiridos como materia prima	0
Combustibles, lubricantes, aditivos, carbón y sus derivados adquiridos como materia prima	304,600
Productos químicos, farmacéuticos y de laboratorio adquiridos como materia prima	2,000
Productos metálicos y a base de minerales no metálicos adquiridos como materia prima	0
Productos de cuero, piel, plástico y hule adquiridos como materia prima	0
Mercancías adquiridas para su comercialización	0
Otros productos adquiridos como materia prima	0
Materiales y Artículos de Construcción y de Reparación	14,110,685
Productos minerales no metálicos	438,200
Cemento y productos de concreto	334,110
Cal, yeso y productos de yeso	281,457
Madera y productos de madera	807,600
Vidrio y productos de vidrio	20,200
Material eléctrico y electrónico	3,417,193
Artículos metálicos para la construcción	1,620,094
Materiales complementarios	902,939
Otros materiales y artículos de construcción y reparación	6,288,892
Productos Químicos, Farmacéuticos y de Laboratorio	7,299,530
Productos químicos básicos	5,175,558
Fertilizantes, pesticidas y otros agroquímicos	95,179

GOBIERNO DEL ESTADO DE QUINTANA ROO SECRETARÍA DE FINANZAS Y PLANEACIÓN PRESUPUESTO DE EGRESOS 2021 Clasificación Por Objeto del Gasto (Cifras en Pesos)	
Concepto	Importe
Medicinas y productos farmacéuticos	1,098,809
Materiales, accesorios y suministros médicos	928,710
Materiales, accesorios y suministros de laboratorio	0
Fibras sintéticas, hules, plásticos y derivados	0
Otros productos químicos	1,274
Combustibles, Lubricantes y Aditivos	169,850,160
Combustibles, lubricantes y aditivos	169,850,160
Carbón y sus derivados	0
Vestuario, Blancos, Prendas de Protección Personal y Artículos Deportivos	29,808,843
Vestuario y uniformes	26,066,127
Prendas de seguridad y protección personal	3,179,693
Artículos deportivos	97,625
Productos textiles	214,998
Blancos y otros productos textiles, excepto prendas de vestir	250,400
Materiales y Suministros para Seguridad	0
Sustancias y materiales explosivos	0
Materiales de seguridad pública	0
Prendas de protección para seguridad pública y nacional	0
Herramientas, Refacciones y Accesorios Menores	16,781,854
Herramientas menores	1,028,669
Refacciones y accesorios menores de edificios	1,098,036
Refacciones y accesorios menores de mobiliario y equipo de administración, educacional y recreativo	1,105,539
Refacciones y accesorios menores para equipo de cómputo y tecnologías de la información	2,149,066
Refacciones y accesorios menores de instrumental médico y de laboratorio	0
Refacciones y accesorios menores de equipo de transporte	10,550,690
Refacciones y accesorios menores de equipo de defensa y seguridad	0
Refacciones y accesorios menores de maquinaria y otros equipos	809,785
Refacciones y accesorios menores otros bienes muebles	40,069
Servicios Generales	1,986,718,441
Servicios Básicos	146,697,312
Energía Eléctrica	48,166,977

GOBIERNO DEL ESTADO DE QUINTANA ROO SECRETARÍA DE FINANZAS Y PLANEACIÓN PRESUPUESTO DE EGRESOS 2021 Clasificación Por Objeto del Gasto (Cifras en Pesos)	
Concepto	Importe
Gas	150,600
Agua	17,896,442
Telefonía Tradicional	3,044,341
Telefonía Celular	902,236
Servicios de telecomunicaciones y satélites	5,754,336
Servicios de acceso de internet, redes y procesamiento de información	67,975,456
Servicios postales y telegráficos	2,796,924
Servicios integrales y otros servicios	10,000
Servicios de Arrendamiento	1,001,651,777
Arrendamiento de terrenos	0
Arrendamiento de edificios	63,713,926
Arrendamiento de mobiliario y equipo de administración, educacional y recreativo	613,527,109
Arrendamiento de equipo e instrumental médico y de laboratorio	0
Arrendamiento de equipo de transporte	315,810,665
Arrendamiento de maquinaria, otros equipos y herramientas	0
Arrendamiento de activos intangibles	2,479,000
Arrendamiento financiero	0
Otros arrendamientos	6,121,077
Servicios Profesionales, Científicos, Técnicos y Otros Servicios	323,390,793
Servicios legales, de contabilidad, auditoría y relacionados	89,047,708
Servicios de diseño, arquitectura, ingeniería y actividades relacionadas	2,434,000
Servicios de consultoría administrativa, procesos, técnica y en tecnologías de la información	106,924,327
Servicios de capacitación	48,450,910
Servicios de investigación científica y desarrollo	22,229,485
Servicios de apoyo administrativo, traducción, fotocopiado e impresión	43,470,564
Servicios de protección y seguridad	0
Servicios de vigilancia	9,276,366
Servicios profesionales, científicos y técnicos integrales	1,557,433
Servicios Financieros, Bancarios y Comerciales	30,500,171
Servicios financieros y bancarios	9,811,368
Servicios de cobranza, investigación crediticia y similar	0

GOBIERNO DEL ESTADO DE QUINTANA ROO SECRETARÍA DE FINANZAS Y PLANEACIÓN PRESUPUESTO DE EGRESOS 2021 Clasificación Por Objeto del Gasto (Cifras en Pesos)	
Concepto	Importe
Servicios de recaudación, traslado y custodia de valores	0
Seguros de responsabilidad patrimonial y fianzas	12,906,677
Seguro de bienes patrimoniales	7,516,337
Almacenaje, envase y embalaje	0
Fletes y maniobras	85,789
Comisiones por ventas	180,000
Servicios financieros, bancarios y comerciales integrales	0
Servicios de Instalación, Reparación, Mantenimiento y Conservación	97,406,204
Conservación y mantenimiento menor de inmuebles	6,315,740
Instalación, reparación y mantenimiento de mobiliario y equipo de administración, educacional y recreativo	2,039,767
Instalación, reparación y mantenimiento de equipo de cómputo y tecnología de información	2,139,921
Instalación, reparación y mantenimiento de equipo e instrumental médico y de laboratorio	50
Reparación y mantenimiento de equipo de transporte	73,675,034
Reparación y mantenimiento de defensa y seguridad	0
Instalación, reparación y mantenimiento de maquinaria, otros equipos y herramientas	4,283,676
Servicios de limpieza y manejo de desechos	5,770,040
Servicios de jardinería y fumigación	3,181,976
Servicios de Comunicación Social y Publicidad	106,858,849
Difusión por radio, televisión y otros medios de mensajes sobre programas y actividades gubernamentales	68,755,370
Difusión por radio, televisión y otros medios de mensajes comerciales para promover la venta de bienes o servicios	5,345,000
Servicios de creatividad, preproducción y producción de publicidad, excepto internet	0
Servicios de revelado de fotografías	0
Servicios de la industria fílmica, del sonido y del video	6,648,444
Servicio de creación y difusión de contenido exclusivamente a través de internet	15,363,272
Otros servicios de información	10,746,763
Servicios de Traslado y Viáticos	50,805,878
Pasajes aéreos	11,407,475

GOBIERNO DEL ESTADO DE QUINTANA ROO SECRETARÍA DE FINANZAS Y PLANEACIÓN PRESUPUESTO DE EGRESOS 2021 Clasificación Por Objeto del Gasto (Cifras en Pesos)	
Concepto	Importe
Pasajes terrestres	1,751,724
Pasajes marítimos, lacustres y fluviales	834,118
Autotransporte	0
Viáticos en el país	34,786,271
Viáticos en el extranjero	369,200
Gastos de instalación y traslado de menaje	0
Servicios integrales de traslado y viáticos	0
Otros servicios de traslado y hospedaje	1,657,090
Servicios Oficiales	20,624,612
Gastos de ceremonial	28,000
Gastos de orden social y cultural	17,710,812
Congresos y convenciones	2,780,800
Exposiciones	0
Gastos de representación	105,000
Otros Servicios Generales	208,782,845
Servicios funerarios y de cementerios	0
Impuestos y derechos	3,350,414
Impuestos y derechos de importación	0
Sentencias y resoluciones por autoridad competente	131,740
Penas, multas, accesorios y actualizaciones	2,176,956
Otros gastos por responsabilidades	8,000
Utilidades	0
Impuesto sobre nóminas y otros que se deriven de una relación laboral	95,914,789
Otros servicios generales	107,200,946
Transferencias, Asignaciones, Subsidios y Otras Ayudas	19,214,592,067
Transferencias Internas y Asignaciones al Sector Público	18,255,018,919
Asignaciones Presupuestarias al Poder Ejecutivo	45,000,461
Asignaciones Presupuestarias al Poder Legislativo	690,506,829
Asignaciones Presupuestarias al Poder Judicial	700,047,234
Asignaciones Presupuestarias a Órganos Autónomos	1,522,865,207
Transferencias Internas otorgadas a Entidades Paraestatales no Empresariales y no Financieras	15,285,303,429

GOBIERNO DEL ESTADO DE QUINTANA ROO SECRETARÍA DE FINANZAS Y PLANEACIÓN PRESUPUESTO DE EGRESOS 2021 Clasificación Por Objeto del Gasto (Cifras en Pesos)	
Concepto	Importe
Transferencias Internas Otorgadas a Entidades Paraestatales Empresariales y No Financieras	0
Transferencias Internas Otorgadas a Fideicomisos Públicos Empresariales y no Financieros	0
Transferencias Internas Otorgadas a Instituciones Paraestatales Públicas Financieras	11,295,759
Transferencias al resto del Sector Público	0
Transferencias Otorgadas a Entidades Paraestatales no Empresariales y no Financieras	0
Transferencias Otorgadas para Entidades Paraestatales Empresariales y no Financieras	0
Transferencias Otorgadas para Instituciones Paraestatales Públicas Financieras	0
Transferencias Otorgadas a Entidades Federativas y Municipios	0
Transferencias a Fideicomisos de Entidades Federativas y Municipios	0
Subsidios y Subvenciones	419,585,912
Subsidios a la Producción	79,771,015
Subsidios a la Distribución	0
Subsidios a La Inversión	339,814,897
Subsidios a la Prestación de Servicios Públicos	0
Subsidios para cubrir diferenciales de Tasas de Interés	0
Subsidios a la Vivienda	0
Subvenciones al Consumo	0
Subsidios a entidades federativas y municipios	0
Otros subsidios	0
Ayudas Sociales	485,497,236
Ayudas Sociales a Personas	355,976,512
Becas y Otras Ayudas para Programas de Capacitación	129,239,724
Ayudas Sociales a Instituciones de Enseñanza	0
Ayudas Sociales a Actividades Científicas o Académicas	0
Ayudas Sociales a Instituciones Sin Fines de Lucro	281,000
Ayudas Sociales a Cooperativas	0
Ayudas Sociales a Entidades De Interés Público	0
Ayudas por Desastres Naturales y Otros Siniestros	0

GOBIERNO DEL ESTADO DE QUINTANA ROO SECRETARÍA DE FINANZAS Y PLANEACIÓN PRESUPUESTO DE EGRESOS 2021 Clasificación Por Objeto del Gasto (Cifras en Pesos)	
Concepto	Importe
Pensiones y Jubilaciones	0
Pensiones	0
Jubilaciones	0
Otras pensiones y jubilaciones	0
Transferencias a Fideicomisos, Mandatos y Otros Análogos	0
Transferencias a Fideicomisos del Poder Ejecutivo	0
Transferencias a Fideicomisos Públicos de Entidades Paraestatales no Empresariales y no Financieras	0
Donativos	54,490,000
Donativos a instituciones sin fines de lucro	54,490,000
Bienes Muebles, Inmuebles e Intangibles	885,464
Mobiliario y Equipo de Administración	714,464
Muebles de oficina y estantería	70,000
Muebles, excepto de oficina y estantería	0
Bienes artísticos, culturales y científicos	0
Objetos de valor	0
Equipo de cómputo y de tecnología de la información	644,464
Otros mobiliarios y equipos de administración	0
Mobiliario y Equipo Educativo y Recreativo	0
Equipos y aparatos audiovisuales	0
Aparatos deportivos	0
Cámaras fotográficas y de video	0
Otro mobiliario y equipo educativo y recreativo	0
Equipo e Instrumental Médico y de Laboratorio	0
Equipo médico y de laboratorio	0
Instrumental médico y de laboratorio	0
Vehículos y Equipo de Transporte	0
Vehículos y equipo terrestre	0
Carrocerías y remolques	0
Equipo aeroespacial	0
Embarcaciones	0
Otros equipos de transporte	0

GOBIERNO DEL ESTADO DE QUINTANA ROO SECRETARÍA DE FINANZAS Y PLANEACIÓN PRESUPUESTO DE EGRESOS 2021 Clasificación Por Objeto del Gasto (Cifras en Pesos)	
Concepto	Importe
Equipo de Defensa y Seguridad	0
Equipo de defensa y seguridad	0
Maquinaria, Otros Equipos y Herramientas	38,000
Maquinaria y equipo agropecuario	0
Maquinaria y equipo industrial	0
Maquinaria y equipo de construcción	0
Sistemas de aire acondicionado, calefacción y de refrigeración industrial y comercial	38,000
Equipo de comunicación y telecomunicación	0
Equipos de generación eléctrica, aparatos y accesorios eléctricos	0
Herramientas y máquinas-herramienta	0
Otros equipos	0
Activos Biológicos	0
Bovinos	0
Porcinos	0
Aves	0
Ovinos y caprinos	0
Peces y acuicultura	0
Equinos	0
Especies menores y de zoológico	0
Árboles y plantas	0
Otros activos biológicos	0
Bienes Inmuebles	0
Terrenos	0
Viviendas	0
Edificios no residenciales	0
Otros bienes inmuebles	0
Activos Intangibles	133,000
Software	133,000
Patentes	0
Marcas	0
Derechos	0

GOBIERNO DEL ESTADO DE QUINTANA ROO SECRETARÍA DE FINANZAS Y PLANEACIÓN PRESUPUESTO DE EGRESOS 2021 Clasificación Por Objeto del Gasto (Cifras en Pesos)	
Concepto	Importe
Concesiones	0
Franquicias	0
Licencias informáticas e intelectuales	0
Licencias industriales, comerciales y otras	0
Otros activos intangibles	0
Inversión Pública	1,058,124,900
Obra Pública en Bienes de Dominio Público	0
Edificación habitacional	0
Edificación no habitacional	0
Construcción de obras para el abastecimiento de agua, petróleo, gas, electricidad y telecomunicaciones.	0
División de terrenos y construcción de obras de urbanización	0
Construcción de vías de comunicación	0
Otras construcciones de ingeniería civil u obra pesada	0
Instalaciones y equipamiento en construcciones	0
Trabajos de acabados en edificaciones y otros trabajos especializados	0
Obra Pública en Bienes Propios	1,058,124,900
Edificación habitacional	0
Edificación no habitacional	1,058,124,900
Construcción de obras para el abastecimiento de agua, petróleo, gas, electricidad y telecomunicaciones	0
División de terrenos y construcción de obras de urbanización	0
Construcción de vías de comunicación	0
Otras construcciones de ingeniería civil u obra pesada	0
Instalaciones y equipamiento en construcciones	0
Trabajos de acabados en edificaciones y otros trabajos especializados	0
Proyectos Productivos y Acciones de Fomento	0
Estudios, formulación y evaluación de proyectos productivos no incluidos en conceptos anteriores de este capítulo	0
Ejecución de proyectos productivos no incluidos en conceptos anteriores de este capítulo	0
Inversiones Financieras y Otras Provisiones	47,234,562
Inversiones para el Fomento de Actividades Productivas	0

GOBIERNO DEL ESTADO DE QUINTANA ROO SECRETARÍA DE FINANZAS Y PLANEACIÓN PRESUPUESTO DE EGRESOS 2021 Clasificación Por Objeto del Gasto (Cifras en Pesos)	
Concepto	Importe
Créditos otorgados por entidades federativas y municipios al sector social y privado para el fomento de actividades productivas	0
Créditos otorgados por entidades federativas a municipios para el fomento de actividades productivas	0
Acciones y Participaciones de Capital	0
Acciones y participaciones de capital en entidades paraestatales no empresariales y no financieras con fines de política económica	0
Acciones y participaciones de capital en entidades paraestatales empresariales y no financieras con fines de política económica	0
Acciones y participaciones de capital en instituciones paraestatales públicas financieras con fines de política económica	0
Acciones y participaciones de capital en el sector privado con fines de política económica	0
Acciones y participaciones de capital en organismos internacionales con fines de política económica	0
Acciones y participaciones de capital en el sector externo con fines de política económica	0
Acciones y participaciones de capital en el sector público con fines de gestión de la liquidez	0
Acciones y participaciones de capital en el sector privado con fines de gestión de la liquidez	0
Acciones y participaciones de capital en el sector externo con fines de administración de la liquidez	0
Compra de Títulos y Valores	0
Bonos	0
Valores representativos de deuda, adquiridos con fines de política económica	0
Valores representativos de deuda adquiridos con fines de gestión de liquidez	0
Obligaciones negociables adquiridas con fines de política económica	0
Obligaciones negociables adquiridas con fines de gestión de liquidez	0
Otros valores	0
Concesión de Préstamos	0
Concesión de préstamos a entidades paraestatales no empresariales y no financieras con fines de política económica	0
Concesión de préstamos a entidades paraestatales empresariales no financieras con fines de política económica	0
Concesión de préstamos a instituciones paraestatales públicas financieras con fines de política económica	0

GOBIERNO DEL ESTADO DE QUINTANA ROO SECRETARÍA DE FINANZAS Y PLANEACIÓN PRESUPUESTO DE EGRESOS 2021 Clasificación Por Objeto del Gasto (Cifras en Pesos)	
Concepto	Importe
Concesión de préstamos a entidades federativas y municipios con fines de política económica	0
Concesión de préstamos al sector privado con fines de política económica	0
Concesión de préstamos al sector externo con fines de política económica	0
Concesión de préstamos al sector público con fines de gestión de liquidez	0
Concesión de préstamos al sector privado con fines de gestión de liquidez	0
Inversiones en Fideicomisos, Mandatos y Otros Análogos	0
Inversiones en fideicomisos del poder ejecutivo	0
Inversiones en fideicomisos públicos no empresariales y no financieros	0
Inversiones en fideicomisos públicos empresariales y no financieros	0
Inversiones en fideicomisos públicos financieros	0
Inversiones en fideicomisos de entidades federativas	0
Inversiones en fideicomisos de municipios	0
Inversiones en fideicomisos de empresas privadas y particulares	0
Otras Inversiones Financieras	0
Depósitos a largo plazo en moneda nacional	0
Depósitos a largo plazo en moneda extranjera	0
Provisiones para Contingencias y Otras Erogaciones Especiales	47,234,562
Contingencias por fenómenos naturales	47,234,562
Contingencias socioeconómicas	0
Otras erogaciones especiales	0
Participaciones y Aportaciones	5,141,399,385
Participaciones	3,160,615,661
Fondo general de participaciones	1,758,044,226
Fondo de fomento municipal	487,978,599
Participaciones de las entidades federativas a los municipios	659,702,889
Otros conceptos participables de la federación a municipios	254,889,947
Convenios de colaboración administrativa	0
Aportaciones	1,980,783,724
Aportaciones de la federación a municipios	0
Aportaciones de las entidades federativas a los municipios	1,980,783,724
Aportaciones previstas en leyes y decretos compensatorias a entidades federativas y municipios	0

GOBIERNO DEL ESTADO DE QUINTANA ROO SECRETARÍA DE FINANZAS Y PLANEACIÓN PRESUPUESTO DE EGRESOS 2021 Clasificación Por Objeto del Gasto (Cifras en Pesos)	
Concepto	Importe
Convenios	0
Convenios de reasignación	0
Otros convenios	0
Deuda Pública	3,573,947,390
Amortización de la Deuda Pública	1,732,796,700
Amortización de la deuda interna con instituciones de crédito	1,732,796,700
Amortización de la deuda interna por emisión de títulos y valores	0
Amortización de arrendamientos financieros nacionales	0
Amortización de deuda externa con organismos financieros internacionales	0
Intereses de la Deuda Pública	1,079,044,768
Intereses de la deuda interna con instituciones de crédito	1,079,044,768
Intereses derivados de la colocación de títulos y valores	0
Intereses por arrendamientos financieros nacionales	0
Intereses de la deuda con organismos financieros internacionales	0
Comisiones de la Deuda Pública	0
Comisiones de la deuda pública interna	0
Gastos de la Deuda Pública	7,976,855
Gastos de la deuda pública interna	7,976,855
Costo por Coberturas	81,403,416
Costos por coberturas	81,403,416
Adeudos de Ejercicios Fiscales Anteriores (ADEFAS)	672,725,651
ADEFAS	672,725,651

Las cifras pueden presentar diferencias por redondeo.

ANEXO 10.8. Presupuesto de Egresos 2021 según el Clasificador por Fuentes de Financiamiento del CONAC.

GOBIERNO DEL ESTADO DE QUINTANA ROO SECRETARÍA DE FINANZAS Y PLANEACIÓN PRESUPUESTO DE EGRESOS 2021 Clasificación por Fuente de Financiamiento (Cifras en Pesos)	
Concepto	Importe
Total	33,860,864,890
No Etiquetado	20,144,758,706
Recursos Fiscales	7,436,992,290
Financiamientos Internos	0
Financiamientos Externos	0
Ingresos Propios	0
Recursos Federales	12,707,766,416
Recursos Estatales	0
Otros Recursos de Libre Disposición	0
Etiquetado	13,716,106,184
Recursos Federales	13,716,106,184
Recursos Estatales	0
Otros Recursos de Transferencias Federales Etiquetadas	0

Las cifras pueden presentar diferencias por redondeo.

GOBIERNO DEL ESTADO DE QUINTANA ROO SECRETARÍA DE FINANZAS Y PLANEACIÓN PRESUPUESTO DE EGRESOS 2021 Clasificación por Fuente de Financiamiento (Cifras en Pesos)	
Dependencia/PP/Propósito/Origen/Tipo/Año	Importe
Total	33,860,864,890
1101 - Despacho del Gobernador del Estado	61,651,480
M001 - Gestión y Apoyo Institucional	34,838,570
No Etiquetado	34,838,570
Recursos Fiscales	7,657,748
Recursos de la Recaudación Local	7,657,748
Ejercicio Fiscal 2021	7,657,748
Recursos Federales	27,180,822

GOBIERNO DEL ESTADO DE QUINTANA ROO SECRETARÍA DE FINANZAS Y PLANEACIÓN PRESUPUESTO DE EGRESOS 2021 Clasificación por Fuente de Financiamiento (Cifras en Pesos)	
Dependencia/PP/Propósito/Origen/Tipo/Año	Importe
Participaciones y Aportaciones	27,180,822
Ejercicio Fiscal 2021	27,180,822
P006 - Atención y seguimiento a las solicitudes y demandas de la ciudadanía	26,812,910
No Etiquetado	26,812,910
Recursos Fiscales	5,103,480
Recursos de la Recaudación Local	5,103,480
Ejercicio Fiscal 2021	5,103,480
Recursos Federales	21,709,430
Participaciones y Aportaciones	21,709,430
Ejercicio Fiscal 2021	21,709,430
1103 - Secretaría de Obras Públicas	97,282,420
K001 - Infraestructura Social	57,681,878
No Etiquetado	57,681,878
Recursos Fiscales	3,847,223
Recursos de la Recaudación Local	3,847,223
Ejercicio Fiscal 2021	3,847,223
Recursos Federales	53,834,655
Participaciones y Aportaciones	53,834,655
Ejercicio Fiscal 2021	53,834,655
K002 - Infraestructura para el Desarrollo Económico	1,780,837
No Etiquetado	1,780,837
Recursos Fiscales	1,780,837
Recursos de la Recaudación Local	1,780,837
Ejercicio Fiscal 2021	1,780,837
M001 - Gestión y Apoyo Institucional	37,819,705
No Etiquetado	37,819,705
Recursos Fiscales	6,290,751
Recursos de la Recaudación Local	6,290,751
Ejercicio Fiscal 2021	6,290,751
Recursos Federales	31,528,954
Participaciones y Aportaciones	31,528,954
Ejercicio Fiscal 2021	31,528,954
1104 - Secretaría de Gobierno	133,098,791

GOBIERNO DEL ESTADO DE QUINTANA ROO SECRETARÍA DE FINANZAS Y PLANEACIÓN PRESUPUESTO DE EGRESOS 2021 Clasificación por Fuente de Financiamiento (Cifras en Pesos)	
Dependencia/PP/Propósito/Origen/Tipo/Año	Importe
E005 - Gobernabilidad	86,369,162
No Etiquetado	86,369,162
Recursos Fiscales	86,369,162
Recursos de la Recaudación Local	86,369,162
Ejercicio Fiscal 2021	86,369,162
E010 - Cultura Ciudadana de los Derechos Humanos	1,048,209
No Etiquetado	1,048,209
Recursos Fiscales	1,048,209
Recursos de la Recaudación Local	1,048,209
Ejercicio Fiscal 2021	1,048,209
E012 - Fortalecimiento Institucional en el Marco de los Derechos Humanos	2,119,060
No Etiquetado	2,119,060
Recursos Fiscales	2,119,060
Recursos de la Recaudación Local	2,119,060
Ejercicio Fiscal 2021	2,119,060
E016 - Vinculación Institucional	4,651,240
No Etiquetado	4,651,240
Recursos Fiscales	4,651,240
Recursos de la Recaudación Local	4,651,240
Ejercicio Fiscal 2021	4,651,240
E017 - Violencia de género contra las mujeres	3,576,002
No Etiquetado	3,576,002
Recursos Fiscales	3,576,002
Recursos de la Recaudación Local	3,576,002
Ejercicio Fiscal 2021	3,576,002
M001 - Gestión y Apoyo Institucional	35,335,118
No Etiquetado	35,335,118
Recursos Fiscales	35,335,118
Recursos de la Recaudación Local	35,335,118
Ejercicio Fiscal 2021	35,335,118
1105 - Consejería Jurídica del Poder Ejecutivo	18,091,583
M001 - Gestión y Apoyo Institucional	9,948,476
No Etiquetado	9,948,476

GOBIERNO DEL ESTADO DE QUINTANA ROO SECRETARÍA DE FINANZAS Y PLANEACIÓN PRESUPUESTO DE EGRESOS 2021 Clasificación por Fuente de Financiamiento (Cifras en Pesos)	
Dependencia/PP/Propósito/Origen/Tipo/Año	Importe
Recursos Fiscales	1,412,494
Recursos de la Recaudación Local	1,412,494
Ejercicio Fiscal 2021	1,412,494
Recursos Federales	8,535,982
Participaciones y Aportaciones	8,535,982
Ejercicio Fiscal 2021	8,535,982
P005 - Gerencia Pública	8,143,107
No Etiquetado	8,143,107
Recursos Fiscales	1,214,605
Recursos de la Recaudación Local	1,214,605
Ejercicio Fiscal 2021	1,214,605
Recursos Federales	6,928,502
Participaciones y Aportaciones	6,928,502
Ejercicio Fiscal 2021	6,928,502
1106 - Secretaría de Finanzas y Planeación	382,682,669
E064 - Fortalecimiento del Ingreso	68,150,183
No Etiquetado	68,150,183
Recursos Fiscales	68,150,183
Recursos de la Recaudación Local	68,150,183
Ejercicio Fiscal 2021	68,150,183
M001 - Gestión y Apoyo Institucional	157,119,301
No Etiquetado	157,119,301
Recursos Fiscales	157,119,301
Recursos de la Recaudación Local	157,119,301
Ejercicio Fiscal 2021	157,119,301
P003 - Gestión del Gasto Público Orientado a resultados	157,413,185
No Etiquetado	157,413,185
Recursos Fiscales	157,413,185
Recursos de la Recaudación Local	157,413,185
Ejercicio Fiscal 2021	157,413,185
1107 - Secretaría de Desarrollo Territorial Urbano Sustentable	83,186,178
E055 - Ordenamiento Territorial, Desarrollo Urbano, Metropolitano e Insular	29,072,787
No Etiquetado	29,072,787

GOBIERNO DEL ESTADO DE QUINTANA ROO SECRETARÍA DE FINANZAS Y PLANEACIÓN PRESUPUESTO DE EGRESOS 2021 Clasificación por Fuente de Financiamiento (Cifras en Pesos)	
Dependencia/PP/Propósito/Origen/Tipo/Año	Importe
Recursos Fiscales	5,543,185
Recursos de la Recaudación Local	5,543,185
Ejercicio Fiscal 2021	5,543,185
Recursos Federales	23,529,602
Participaciones y Aportaciones	23,529,602
Ejercicio Fiscal 2021	23,529,602
E056 - Vivienda Digna	27,540,168
No Etiquetado	27,540,168
Recursos Fiscales	2,784,317
Recursos de la Recaudación Local	2,784,317
Ejercicio Fiscal 2021	2,784,317
Recursos Federales	24,755,851
Participaciones y Aportaciones	24,755,851
Ejercicio Fiscal 2021	24,755,851
M001 - Gestión y Apoyo Institucional	26,573,223
No Etiquetado	26,573,223
Recursos Fiscales	3,337,398
Recursos de la Recaudación Local	3,337,398
Ejercicio Fiscal 2021	3,337,398
Recursos Federales	23,235,825
Participaciones y Aportaciones	23,235,825
Ejercicio Fiscal 2021	23,235,825
1108 - Secretaría de Turismo	51,042,128
E019 - Diversificación y Desarrollo Turístico	20,845,545
No Etiquetado	20,845,545
Recursos Fiscales	3,023,082
Recursos de la Recaudación Local	3,023,082
Ejercicio Fiscal 2021	3,023,082
Recursos Federales	17,822,463
Participaciones y Aportaciones	17,822,463
Ejercicio Fiscal 2021	17,822,463
E021 - Sustentabilidad y Cultura Turística	3,404,801
No Etiquetado	3,404,801

GOBIERNO DEL ESTADO DE QUINTANA ROO SECRETARÍA DE FINANZAS Y PLANEACIÓN PRESUPUESTO DE EGRESOS 2021 Clasificación por Fuente de Financiamiento (Cifras en Pesos)	
Dependencia/PP/Propósito/Origen/Tipo/Año	Importe
Recursos Fiscales	214,707
Recursos de la Recaudación Local	214,707
Ejercicio Fiscal 2021	214,707
Recursos Federales	3,190,094
Participaciones y Aportaciones	3,190,094
Ejercicio Fiscal 2021	3,190,094
E022 - Impulso a la Promoción	6,574,296
No Etiquetado	6,574,296
Recursos Fiscales	2,808,253
Recursos de la Recaudación Local	2,808,253
Ejercicio Fiscal 2021	2,808,253
Recursos Federales	3,766,043
Participaciones y Aportaciones	3,766,043
Ejercicio Fiscal 2021	3,766,043
M001 - Gestión y Apoyo Institucional	20,217,486
No Etiquetado	20,217,486
Recursos Fiscales	5,381,929
Recursos de la Recaudación Local	5,381,929
Ejercicio Fiscal 2021	5,381,929
Recursos Federales	14,835,557
Participaciones y Aportaciones	14,835,557
Ejercicio Fiscal 2021	14,835,557
1109 - Secretaría de Educación	435,858,735
E026 - Apoyos a la Permanencia en la Educación Básica	345,616,233
No Etiquetado	345,616,233
Recursos Fiscales	341,382,822
Recursos de la Recaudación Local	341,382,822
Ejercicio Fiscal 2021	341,382,822
Recursos Federales	4,233,411
Participaciones y Aportaciones	4,233,411
Ejercicio Fiscal 2021	4,233,411
E027 - Educación Superior	6,498,400
No Etiquetado	6,498,400

GOBIERNO DEL ESTADO DE QUINTANA ROO SECRETARÍA DE FINANZAS Y PLANEACIÓN PRESUPUESTO DE EGRESOS 2021 Clasificación por Fuente de Financiamiento (Cifras en Pesos)	
Dependencia/PP/Propósito/Origen/Tipo/Año	Importe
Recursos Fiscales	6,498,400
Recursos de la Recaudación Local	6,498,400
Ejercicio Fiscal 2021	6,498,400
E035 - Educación Media Superior	12,408,362
No Etiquetado	12,408,362
Recursos Fiscales	12,408,362
Recursos de la Recaudación Local	12,408,362
Ejercicio Fiscal 2021	12,408,362
M001 - Gestión y Apoyo Institucional	71,335,740
No Etiquetado	71,335,740
Recursos Fiscales	54,182,113
Recursos de la Recaudación Local	54,182,113
Ejercicio Fiscal 2021	54,182,113
Recursos Federales	17,153,627
Participaciones y Aportaciones	17,153,627
Ejercicio Fiscal 2021	17,153,627
1110 - Secretaría de Desarrollo Económico	49,845,525
E059 - Fomento e impulso a la Producción Sustentable con Aplicación de la Tecnología	1,550,921
No Etiquetado	1,550,921
Recursos Fiscales	155,837
Recursos de la Recaudación Local	155,837
Ejercicio Fiscal 2021	155,837
Recursos Federales	1,395,084
Participaciones y Aportaciones	1,395,084
Ejercicio Fiscal 2021	1,395,084
E061 - Financiamiento y Asistencia Técnica	4,355,388
No Etiquetado	4,355,388
Recursos Fiscales	1,051,453
Recursos de la Recaudación Local	1,051,453
Ejercicio Fiscal 2021	1,051,453
Recursos Federales	3,303,935
Participaciones y Aportaciones	3,303,935

GOBIERNO DEL ESTADO DE QUINTANA ROO SECRETARÍA DE FINANZAS Y PLANEACIÓN PRESUPUESTO DE EGRESOS 2021 Clasificación por Fuente de Financiamiento (Cifras en Pesos)	
Dependencia/PP/Propósito/Origen/Tipo/Año	Importe
Ejercicio Fiscal 2021	3,303,935
E069 - Fortalecimiento de la capacidad productiva de las MIPyMES, con el impulso a la diversificación productiva	22,159,348
No Etiquetado	22,159,348
Recursos Fiscales	6,005,194
Recursos de la Recaudación Local	6,005,194
Ejercicio Fiscal 2021	6,005,194
Recursos Federales	16,154,154
Participaciones y Aportaciones	16,154,154
Ejercicio Fiscal 2021	16,154,154
E071 - Capacitación, vinculación, asesoría y articulación comercial en cadenas de valor, fortaleciendo la Proveduría Local	5,789,319
No Etiquetado	5,789,319
Recursos Fiscales	1,049,027
Recursos de la Recaudación Local	1,049,027
Ejercicio Fiscal 2021	1,049,027
Recursos Federales	4,740,292
Participaciones y Aportaciones	4,740,292
Ejercicio Fiscal 2021	4,740,292
E072 - Fomento a la inversión productiva con el Sistema de Mejora Regulatoria	1,206,299
No Etiquetado	1,206,299
Recursos Fiscales	111,553
Recursos de la Recaudación Local	111,553
Ejercicio Fiscal 2021	111,553
Recursos Federales	1,094,746
Participaciones y Aportaciones	1,094,746
Ejercicio Fiscal 2021	1,094,746
M001 - Gestión y Apoyo Institucional	14,784,250
No Etiquetado	14,784,250
Recursos Fiscales	2,561,320
Recursos de la Recaudación Local	2,561,320
Ejercicio Fiscal 2021	2,561,320
Recursos Federales	12,222,930
Participaciones y Aportaciones	12,222,930

GOBIERNO DEL ESTADO DE QUINTANA ROO SECRETARÍA DE FINANZAS Y PLANEACIÓN PRESUPUESTO DE EGRESOS 2021 Clasificación por Fuente de Financiamiento (Cifras en Pesos)	
Dependencia/PP/Propósito/Origen/Tipo/Año	Importe
Ejercicio Fiscal 2021	12,222,930
1111 - Oficialía Mayor	312,641,447
E075 - Administración Responsable de Recursos	152,400,865
No Etiquetado	152,400,865
Recursos Fiscales	152,400,865
Recursos de la Recaudación Local	152,400,865
Ejercicio Fiscal 2021	152,400,865
M001 - Gestión y Apoyo Institucional	160,240,582
No Etiquetado	160,240,582
Recursos Fiscales	160,240,582
Recursos de la Recaudación Local	160,240,582
Ejercicio Fiscal 2021	160,240,582
1113 - Secretaría de la Contraloría	226,923,453
M001 - Gestión y Apoyo Institucional	29,254,446
No Etiquetado	29,254,446
Recursos Fiscales	14,621,184
Recursos de la Recaudación Local	14,621,184
Ejercicio Fiscal 2021	14,621,184
Recursos Federales	14,633,262
Participaciones y Aportaciones	14,633,262
Ejercicio Fiscal 2021	14,633,262
O001 - Gobierno Transparente	3,816,420
No Etiquetado	3,816,420
Recursos Fiscales	734,140
Recursos de la Recaudación Local	734,140
Ejercicio Fiscal 2021	734,140
Recursos Federales	3,082,280
Participaciones y Aportaciones	3,082,280
Ejercicio Fiscal 2021	3,082,280
O002 - Gestión y Control Gubernamental	193,852,587
No Etiquetado	193,852,587
Recursos Fiscales	116,119,990
Recursos de la Recaudación Local	116,119,990

GOBIERNO DEL ESTADO DE QUINTANA ROO SECRETARÍA DE FINANZAS Y PLANEACIÓN PRESUPUESTO DE EGRESOS 2021 Clasificación por Fuente de Financiamiento (Cifras en Pesos)	
Dependencia/PP/Propósito/Origen/Tipo/Año	Importe
Ejercicio Fiscal 2021	116,119,990
Recursos Federales	77,732,597
Participaciones y Aportaciones	77,732,597
Ejercicio Fiscal 2021	77,732,597
1114 - Secretaría de Salud	75,019,651
E054 - Infraestructura en Salud	55,696,440
No Etiquetado	55,696,440
Recursos Fiscales	55,141,282
Recursos de la Recaudación Local	55,141,282
Ejercicio Fiscal 2021	55,141,282
Recursos Federales	555,158
Participaciones y Aportaciones	555,158
Ejercicio Fiscal 2021	555,158
M001 - Gestión y Apoyo Institucional	19,323,211
No Etiquetado	19,323,211
Recursos Fiscales	10,118,273
Recursos de la Recaudación Local	10,118,273
Ejercicio Fiscal 2021	10,118,273
Recursos Federales	9,204,938
Participaciones y Aportaciones	9,204,938
Ejercicio Fiscal 2021	9,204,938
1115 - Secretaría de Desarrollo Agropecuario, Rural y Pesca	171,576,625
E058 - Impulso al Desarrollo Agropecuario, Rural y Pesquero	123,179,285
No Etiquetado	123,179,285
Recursos Fiscales	53,669,507
Recursos de la Recaudación Local	53,669,507
Ejercicio Fiscal 2021	53,669,507
Recursos Federales	69,509,778
Participaciones y Aportaciones	69,509,778
Ejercicio Fiscal 2021	69,509,778
M001 - Gestión y Apoyo Institucional	48,397,340
No Etiquetado	48,397,340
Recursos Fiscales	14,395,012

GOBIERNO DEL ESTADO DE QUINTANA ROO SECRETARÍA DE FINANZAS Y PLANEACIÓN PRESUPUESTO DE EGRESOS 2021 Clasificación por Fuente de Financiamiento (Cifras en Pesos)	
Dependencia/PP/Propósito/Origen/Tipo/Año	Importe
Recursos de la Recaudación Local	14,395,012
Ejercicio Fiscal 2021	14,395,012
Recursos Federales	34,002,328
Participaciones y Aportaciones	34,002,328
Ejercicio Fiscal 2021	34,002,328
1116 - Secretaría de Seguridad Pública	2,280,729,819
E004 - Capacitación, Vinculación y Actuación de los Cuerpos Policiales	522,341,818
No Etiquetado	498,821,382
Recursos Fiscales	25,080,526
Recursos de la Recaudación Local	25,080,526
Ejercicio Fiscal 2021	25,080,526
Recursos Federales	473,740,856
Participaciones y Aportaciones	473,740,856
Ejercicio Fiscal 2021	473,740,856
Etiquetado	23,520,436
Recursos Federales	23,520,436
Participaciones y Aportaciones	23,520,436
Ejercicio Fiscal 2021	23,520,436
E006 - Equipamiento y Tecnología para la Seguridad	964,975,536
No Etiquetado	888,375,440
Recursos Fiscales	794,436,019
Recursos de la Recaudación Local	794,436,019
Ejercicio Fiscal 2021	794,436,019
Recursos Federales	93,939,421
Participaciones y Aportaciones	93,939,421
Ejercicio Fiscal 2021	93,939,421
Etiquetado	76,600,096
Recursos Federales	76,600,096
Participaciones y Aportaciones	76,600,096
Ejercicio Fiscal 2021	76,600,096
E007 - Corresponsabilidad en la Prevención del Delito y Responsabilidad Vial	2,565,527
No Etiquetado	2,565,527
Recursos Fiscales	136,539

GOBIERNO DEL ESTADO DE QUINTANA ROO SECRETARÍA DE FINANZAS Y PLANEACIÓN PRESUPUESTO DE EGRESOS 2021 Clasificación por Fuente de Financiamiento (Cifras en Pesos)	
Dependencia/PP/Propósito/Origen/Tipo/Año	Importe
Recursos de la Recaudación Local	136,539
Ejercicio Fiscal 2021	136,539
Recursos Federales	2,428,988
Participaciones y Aportaciones	2,428,988
Ejercicio Fiscal 2021	2,428,988
E008 - Sistema Penitenciario	48,119,886
No Etiquetado	36,365,340
Recursos Fiscales	6,995,139
Recursos de la Recaudación Local	6,995,139
Ejercicio Fiscal 2021	6,995,139
Recursos Federales	29,370,201
Participaciones y Aportaciones	29,370,201
Ejercicio Fiscal 2021	29,370,201
Etiquetado	11,754,546
Recursos Federales	11,754,546
Participaciones y Aportaciones	11,754,546
Ejercicio Fiscal 2021	11,754,546
M001 - Gestión y Apoyo Institucional	742,727,052
No Etiquetado	742,727,052
Recursos Fiscales	366,168,352
Recursos de la Recaudación Local	366,168,352
Ejercicio Fiscal 2021	366,168,352
Recursos Federales	376,558,700
Participaciones y Aportaciones	376,558,700
Ejercicio Fiscal 2021	376,558,700
1117 - Secretaría de Ecología y Medio Ambiente	47,340,384
E057 - Política Ambiental y Planeación Técnica	10,443,307
No Etiquetado	10,443,307
Recursos Fiscales	2,981,850
Recursos de la Recaudación Local	2,981,850
Ejercicio Fiscal 2021	2,981,850
Recursos Federales	7,461,457
Participaciones y Aportaciones	7,461,457

GOBIERNO DEL ESTADO DE QUINTANA ROO SECRETARÍA DE FINANZAS Y PLANEACIÓN PRESUPUESTO DE EGRESOS 2021 Clasificación por Fuente de Financiamiento (Cifras en Pesos)	
Dependencia/PP/Propósito/Origen/Tipo/Año	Importe
Ejercicio Fiscal 2021	7,461,457
E060 - Gestión y Protección Ambiental	15,405,371
No Etiquetado	15,405,371
Recursos Fiscales	3,273,815
Recursos de la Recaudación Local	3,273,815
Ejercicio Fiscal 2021	3,273,815
Recursos Federales	12,131,556
Participaciones y Aportaciones	12,131,556
Ejercicio Fiscal 2021	12,131,556
M001 - Gestión y Apoyo Institucional	21,491,706
No Etiquetado	21,491,706
Recursos Fiscales	5,333,181
Recursos de la Recaudación Local	5,333,181
Ejercicio Fiscal 2021	5,333,181
Recursos Federales	16,158,525
Participaciones y Aportaciones	16,158,525
Ejercicio Fiscal 2021	16,158,525
1118 - Secretaría de Desarrollo Social	196,242,836
E028 - Igualdad de Oportunidades y Servicios Comunitarios	105,991,542
No Etiquetado	105,991,542
Recursos Fiscales	86,230,826
Recursos de la Recaudación Local	86,230,826
Ejercicio Fiscal 2021	86,230,826
Recursos Federales	19,760,716
Participaciones y Aportaciones	19,760,716
Ejercicio Fiscal 2021	19,760,716
E032 - Infraestructura Social Básica	8,695,630
No Etiquetado	8,695,630
Recursos Fiscales	431,855
Recursos de la Recaudación Local	431,855
Ejercicio Fiscal 2021	431,855
Recursos Federales	8,263,775
Participaciones y Aportaciones	8,263,775

GOBIERNO DEL ESTADO DE QUINTANA ROO SECRETARÍA DE FINANZAS Y PLANEACIÓN PRESUPUESTO DE EGRESOS 2021 Clasificación por Fuente de Financiamiento (Cifras en Pesos)	
Dependencia/PP/Propósito/Origen/Tipo/Año	Importe
Ejercicio Fiscal 2021	8,263,775
E033 - Apoyo a las Actividades Productivas	38,958,538
No Etiquetado	38,958,538
Recursos Fiscales	221,874
Recursos de la Recaudación Local	221,874
Ejercicio Fiscal 2021	221,874
Recursos Federales	38,736,664
Participaciones y Aportaciones	38,736,664
Ejercicio Fiscal 2021	38,736,664
M001 - Gestión y Apoyo Institucional	42,597,126
No Etiquetado	42,597,126
Recursos Fiscales	13,862,835
Recursos de la Recaudación Local	13,862,835
Ejercicio Fiscal 2021	13,862,835
Recursos Federales	28,734,291
Participaciones y Aportaciones	28,734,291
Ejercicio Fiscal 2021	28,734,291
1122 - Secretaría del Trabajo y Previsión Social	91,470,051
E015 - Protección de los Derechos Laborales	67,214,512
No Etiquetado	67,214,512
Recursos Fiscales	11,240,395
Recursos de la Recaudación Local	11,240,395
Ejercicio Fiscal 2021	11,240,395
Recursos Federales	55,974,117
Participaciones y Aportaciones	55,974,117
Ejercicio Fiscal 2021	55,974,117
M001 - Gestión y Apoyo Institucional	24,255,539
No Etiquetado	24,255,539
Recursos Fiscales	5,824,986
Recursos de la Recaudación Local	5,824,986
Ejercicio Fiscal 2021	5,824,986
Recursos Federales	18,430,553
Participaciones y Aportaciones	18,430,553

GOBIERNO DEL ESTADO DE QUINTANA ROO SECRETARÍA DE FINANZAS Y PLANEACIÓN PRESUPUESTO DE EGRESOS 2021 Clasificación por Fuente de Financiamiento (Cifras en Pesos)	
Dependencia/PP/Propósito/Origen/Tipo/Año	Importe
Ejercicio Fiscal 2021	18,430,553
1201 - Secretaría Ejecutiva del Sistema Estatal de Protección de los Derechos de Niñas, Niños y Adolescentes	5,310,488
E005 - Gobernabilidad	4,336,615
No Etiquetado	4,336,615
Recursos Fiscales	1,494,534
Recursos de la Recaudación Local	1,494,534
Ejercicio Fiscal 2021	1,494,534
Recursos Federales	2,842,081
Participaciones y Aportaciones	2,842,081
Ejercicio Fiscal 2021	2,842,081
M001 - Gestión y Apoyo Institucional	973,873
No Etiquetado	973,873
Recursos Fiscales	201,984
Recursos de la Recaudación Local	201,984
Ejercicio Fiscal 2021	201,984
Recursos Federales	771,889
Participaciones y Aportaciones	771,889
Ejercicio Fiscal 2021	771,889
1203 - Coordinación General de Comunicación del Gobierno del Estado de Quintana Roo	134,545,121
F001 - Comunicación Social	2,123,087
No Etiquetado	2,123,087
Recursos Fiscales	79,302
Recursos de la Recaudación Local	79,302
Ejercicio Fiscal 2021	79,302
Recursos Federales	2,043,785
Participaciones y Aportaciones	2,043,785
Ejercicio Fiscal 2021	2,043,785
F002 - Comunicación Gubernamental	114,418,736
No Etiquetado	114,418,736
Recursos Fiscales	109,028,860
Recursos de la Recaudación Local	109,028,860
Ejercicio Fiscal 2021	109,028,860

GOBIERNO DEL ESTADO DE QUINTANA ROO SECRETARÍA DE FINANZAS Y PLANEACIÓN PRESUPUESTO DE EGRESOS 2021 Clasificación por Fuente de Financiamiento (Cifras en Pesos)	
Dependencia/PP/Propósito/Origen/Tipo/Año	Importe
Recursos Federales	5,389,876
Participaciones y Aportaciones	5,389,876
Ejercicio Fiscal 2021	5,389,876
M001 - Gestión y Apoyo Institucional	18,003,298
No Etiquetado	18,003,298
Recursos Fiscales	3,741,723
Recursos de la Recaudación Local	3,741,723
Ejercicio Fiscal 2021	3,741,723
Recursos Federales	14,261,575
Participaciones y Aportaciones	14,261,575
Ejercicio Fiscal 2021	14,261,575
1204 - Instituto Geográfico y Catastral del Estado de Quintana Roo	10,173,866
E064 - Fortalecimiento del Ingreso	8,653,564
No Etiquetado	8,653,564
Recursos Fiscales	1,302,664
Recursos de la Recaudación Local	1,302,664
Ejercicio Fiscal 2021	1,302,664
Recursos Federales	7,350,900
Participaciones y Aportaciones	7,350,900
Ejercicio Fiscal 2021	7,350,900
M001 - Gestión y Apoyo Institucional	1,520,302
No Etiquetado	1,520,302
Recursos Fiscales	245,647
Recursos de la Recaudación Local	245,647
Ejercicio Fiscal 2021	245,647
Recursos Federales	1,274,655
Participaciones y Aportaciones	1,274,655
Ejercicio Fiscal 2021	1,274,655
1209 - Procuraduría Fiscal del Estado de Quintana Roo	6,861,121
E064 - Fortalecimiento del Ingreso	3,791,332
No Etiquetado	3,791,332
Recursos Fiscales	643,835
Recursos de la Recaudación Local	643,835

GOBIERNO DEL ESTADO DE QUINTANA ROO SECRETARÍA DE FINANZAS Y PLANEACIÓN PRESUPUESTO DE EGRESOS 2021 Clasificación por Fuente de Financiamiento (Cifras en Pesos)	
Dependencia/PP/Propósito/Origen/Tipo/Año	Importe
Ejercicio Fiscal 2021	643,835
Recursos Federales	3,147,497
Participaciones y Aportaciones	3,147,497
Ejercicio Fiscal 2021	3,147,497
M001 - Gestión y Apoyo Institucional	3,069,789
No Etiquetado	3,069,789
Recursos Fiscales	232,750
Recursos de la Recaudación Local	232,750
Ejercicio Fiscal 2021	232,750
Recursos Federales	2,837,039
Participaciones y Aportaciones	2,837,039
Ejercicio Fiscal 2021	2,837,039
1211 - Centro de Evaluación del Desempeño del Estado de Quintana Roo	9,038,528
M001 - Gestión y Apoyo Institucional	335,997
No Etiquetado	335,997
Recursos Fiscales	12,636
Recursos de la Recaudación Local	12,636
Ejercicio Fiscal 2021	12,636
Recursos Federales	323,361
Participaciones y Aportaciones	323,361
Ejercicio Fiscal 2021	323,361
P003 - Gestión del Gasto Público Orientado a resultados	8,702,531
No Etiquetado	8,702,531
Recursos Fiscales	280,397
Recursos de la Recaudación Local	280,397
Ejercicio Fiscal 2021	280,397
Recursos Federales	8,422,134
Participaciones y Aportaciones	8,422,134
Ejercicio Fiscal 2021	8,422,134
1212 - Procuraduría de Protección al Ambiente del Estado de Quintana Roo	23,754,194
G001 - Procuración de Justicia Ambiental	15,031,976
No Etiquetado	15,031,976
Recursos Fiscales	5,892,782

GOBIERNO DEL ESTADO DE QUINTANA ROO SECRETARÍA DE FINANZAS Y PLANEACIÓN PRESUPUESTO DE EGRESOS 2021 Clasificación por Fuente de Financiamiento (Cifras en Pesos)	
Dependencia/PP/Propósito/Origen/Tipo/Año	Importe
Recursos de la Recaudación Local	5,892,782
Ejercicio Fiscal 2021	5,892,782
Recursos Federales	9,139,194
Participaciones y Aportaciones	9,139,194
Ejercicio Fiscal 2021	9,139,194
M001 - Gestión y Apoyo Institucional	8,722,218
No Etiquetado	8,722,218
Recursos Fiscales	1,891,741
Recursos de la Recaudación Local	1,891,741
Ejercicio Fiscal 2021	1,891,741
Recursos Federales	6,830,477
Participaciones y Aportaciones	6,830,477
Ejercicio Fiscal 2021	6,830,477
1219 - Administración del Patrimonio de la Beneficencia Pública del Estado de Quintana Roo	10,377,145
E044 - Servicios de Salud con Calidad	5,852,875
No Etiquetado	5,852,875
Recursos Fiscales	5,852,875
Recursos de la Recaudación Local	5,852,875
Ejercicio Fiscal 2021	5,852,875
M001 - Gestión y Apoyo Institucional	4,524,270
No Etiquetado	4,524,270
Recursos Fiscales	4,524,270
Recursos de la Recaudación Local	4,524,270
Ejercicio Fiscal 2021	4,524,270
1220 - Junta de Asistencia Social Privada de Quintana Roo	4,326,977
E030 - Servicios de Salud con Calidad	1,723,388
No Etiquetado	1,723,388
Recursos Fiscales	1,723,388
Recursos de la Recaudación Local	1,723,388
Ejercicio Fiscal 2021	1,723,388
M001 - Gestión y Apoyo Institucional	2,603,589
No Etiquetado	2,603,589

GOBIERNO DEL ESTADO DE QUINTANA ROO SECRETARÍA DE FINANZAS Y PLANEACIÓN PRESUPUESTO DE EGRESOS 2021 Clasificación por Fuente de Financiamiento (Cifras en Pesos)	
Dependencia/PP/Propósito/Origen/Tipo/Año	Importe
Recursos Fiscales	2,603,589
Recursos de la Recaudación Local	2,603,589
Ejercicio Fiscal 2021	2,603,589
1224 - Servicio Estatal del Empleo y Capacitación para el Trabajo de Quintana Roo	20,408,976
E013 - Impulso a la Empleabilidad	16,255,767
No Etiquetado	16,255,767
Recursos Fiscales	8,743,172
Recursos de la Recaudación Local	8,743,172
Ejercicio Fiscal 2021	8,743,172
Recursos Federales	7,512,595
Participaciones y Aportaciones	7,512,595
Ejercicio Fiscal 2021	7,512,595
M001 - Gestión y Apoyo Institucional	4,153,209
No Etiquetado	4,153,209
Recursos Fiscales	350,597
Recursos de la Recaudación Local	350,597
Ejercicio Fiscal 2021	350,597
Recursos Federales	3,802,612
Participaciones y Aportaciones	3,802,612
Ejercicio Fiscal 2021	3,802,612
1231 - Coordinación Estatal de Protección Civil de Quintana Roo	16,184,284
E001 - Protección Civil	9,948,196
No Etiquetado	9,948,196
Recursos Fiscales	3,693,177
Recursos de la Recaudación Local	3,693,177
Ejercicio Fiscal 2021	3,693,177
Recursos Federales	6,255,019
Participaciones y Aportaciones	6,255,019
Ejercicio Fiscal 2021	6,255,019
M001 - Gestión y Apoyo Institucional	6,236,088
No Etiquetado	6,236,088
Recursos Fiscales	994,405
Recursos de la Recaudación Local	994,405

GOBIERNO DEL ESTADO DE QUINTANA ROO SECRETARÍA DE FINANZAS Y PLANEACIÓN PRESUPUESTO DE EGRESOS 2021 Clasificación por Fuente de Financiamiento (Cifras en Pesos)	
Dependencia/PP/Propósito/Origen/Tipo/Año	Importe
Ejercicio Fiscal 2021	994,405
Recursos Federales	5,241,683
Participaciones y Aportaciones	5,241,683
Ejercicio Fiscal 2021	5,241,683
1234 - Representación del Gobierno del Estado en la Ciudad de México, Distrito Federal	13,653,195
E005 - Gobernabilidad	7,318,312
No Etiquetado	7,318,312
Recursos Fiscales	423,451
Recursos de la Recaudación Local	423,451
Ejercicio Fiscal 2021	423,451
Recursos Federales	6,894,861
Participaciones y Aportaciones	6,894,861
Ejercicio Fiscal 2021	6,894,861
M001 - Gestión y Apoyo Institucional	6,334,883
No Etiquetado	6,334,883
Recursos Fiscales	2,579,271
Recursos de la Recaudación Local	2,579,271
Ejercicio Fiscal 2021	2,579,271
Recursos Federales	3,755,612
Participaciones y Aportaciones	3,755,612
Ejercicio Fiscal 2021	3,755,612
1236 - Archivo General del Estado de Quintana Roo	9,962,739
E005 - Gobernabilidad	4,523,602
No Etiquetado	4,523,602
Recursos Fiscales	458,001
Recursos de la Recaudación Local	458,001
Ejercicio Fiscal 2021	458,001
Recursos Federales	4,065,601
Participaciones y Aportaciones	4,065,601
Ejercicio Fiscal 2021	4,065,601
M001 - Gestión y Apoyo Institucional	5,439,137
No Etiquetado	5,439,137

GOBIERNO DEL ESTADO DE QUINTANA ROO SECRETARÍA DE FINANZAS Y PLANEACIÓN PRESUPUESTO DE EGRESOS 2021 Clasificación por Fuente de Financiamiento (Cifras en Pesos)	
Dependencia/PP/Propósito/Origen/Tipo/Año	Importe
Recursos Fiscales	935,990
Recursos de la Recaudación Local	935,990
Ejercicio Fiscal 2021	935,990
Recursos Federales	4,503,147
Participaciones y Aportaciones	4,503,147
Ejercicio Fiscal 2021	4,503,147
1238 - Instituto Quintanarroense de Innovación y Tecnología	16,037,577
E062 - Transformación Digital con Innovación Tecnológica	7,288,465
No Etiquetado	7,288,465
Recursos Fiscales	1,281,942
Recursos de la Recaudación Local	1,281,942
Ejercicio Fiscal 2021	1,281,942
Recursos Federales	6,006,523
Participaciones y Aportaciones	6,006,523
Ejercicio Fiscal 2021	6,006,523
M001 - Gestión y Apoyo Institucional	8,749,112
No Etiquetado	8,749,112
Recursos Fiscales	1,950,092
Recursos de la Recaudación Local	1,950,092
Ejercicio Fiscal 2021	1,950,092
Recursos Federales	6,799,020
Participaciones y Aportaciones	6,799,020
Ejercicio Fiscal 2021	6,799,020
1240 - Instituto de Biodiversidad y Áreas Naturales Protegidas del Estado de Quintana Roo	12,738,034
E073 - Biodiversidad y Áreas Naturales Protegidas	8,373,906
No Etiquetado	8,373,906
Recursos Fiscales	3,356,066
Recursos de la Recaudación Local	3,356,066
Ejercicio Fiscal 2021	3,356,066
Recursos Federales	5,017,840
Participaciones y Aportaciones	5,017,840
Ejercicio Fiscal 2021	5,017,840

GOBIERNO DEL ESTADO DE QUINTANA ROO SECRETARÍA DE FINANZAS Y PLANEACIÓN PRESUPUESTO DE EGRESOS 2021 Clasificación por Fuente de Financiamiento (Cifras en Pesos)	
Dependencia/PP/Propósito/Origen/Tipo/Año	Importe
M001 - Gestión y Apoyo Institucional	4,364,128
No Etiquetado	4,364,128
Recursos Fiscales	1,371,432
Recursos de la Recaudación Local	1,371,432
Ejercicio Fiscal 2021	1,371,432
Recursos Federales	2,992,696
Participaciones y Aportaciones	2,992,696
Ejercicio Fiscal 2021	2,992,696
1241 - Servicio de Administración Tributaria del Estado de Quintana Roo	365,128,530
E064 - Fortalecimiento del Ingreso	328,378,005
No Etiquetado	328,378,005
Recursos Fiscales	259,853,749
Recursos de la Recaudación Local	259,853,749
Ejercicio Fiscal 2021	259,853,749
Recursos Federales	68,524,256
Participaciones y Aportaciones	68,524,256
Ejercicio Fiscal 2021	68,524,256
M001 - Gestión y Apoyo Institucional	36,750,525
No Etiquetado	36,750,525
Recursos Fiscales	12,679,373
Recursos de la Recaudación Local	12,679,373
Ejercicio Fiscal 2021	12,679,373
Recursos Federales	24,071,152
Participaciones y Aportaciones	24,071,152
Ejercicio Fiscal 2021	24,071,152
1242 - Registro Público de la Propiedad y del Comercio del Estado de Quintana Roo	28,348,685
E005 - Gobernabilidad	24,496,337
No Etiquetado	24,496,337
Recursos Fiscales	5,058,757
Recursos de la Recaudación Local	5,058,757
Ejercicio Fiscal 2021	5,058,757
Recursos Federales	19,437,580
Participaciones y Aportaciones	19,437,580

GOBIERNO DEL ESTADO DE QUINTANA ROO SECRETARÍA DE FINANZAS Y PLANEACIÓN PRESUPUESTO DE EGRESOS 2021 Clasificación por Fuente de Financiamiento (Cifras en Pesos)	
Dependencia/PP/Propósito/Origen/Tipo/Año	Importe
Ejercicio Fiscal 2021	19,437,580
M001 - Gestión y Apoyo Institucional	3,852,348
No Etiquetado	3,852,348
Recursos Fiscales	717,797
Recursos de la Recaudación Local	717,797
Ejercicio Fiscal 2021	717,797
Recursos Federales	3,134,551
Participaciones y Aportaciones	3,134,551
Ejercicio Fiscal 2021	3,134,551
1243 - Comisión de Búsqueda de Personas del Estado de Quintana Roo	5,403,737
E005 - Gobernabilidad	5,360,057
No Etiquetado	5,360,057
Recursos Fiscales	1,651,221
Recursos de la Recaudación Local	1,651,221
Ejercicio Fiscal 2021	1,651,221
Recursos Federales	3,708,836
Participaciones y Aportaciones	3,708,836
Ejercicio Fiscal 2021	3,708,836
M001 - Gestión y Apoyo Institucional	43,680
No Etiquetado	43,680
Recursos Fiscales	43,680
Recursos de la Recaudación Local	43,680
Ejercicio Fiscal 2021	43,680
1244 - Centro Estatal de Evaluación y Control de Confianza	45,817,481
E004 - Capacitación, Vinculación y Actuación de los Cuerpos Policiales	34,699,829
No Etiquetado	32,234,659
Recursos Fiscales	3,316,812
Recursos de la Recaudación Local	3,316,812
Ejercicio Fiscal 2021	3,316,812
Recursos Federales	28,917,847
Participaciones y Aportaciones	28,917,847
Ejercicio Fiscal 2021	28,917,847
Etiquetado	2,465,170

GOBIERNO DEL ESTADO DE QUINTANA ROO SECRETARÍA DE FINANZAS Y PLANEACIÓN PRESUPUESTO DE EGRESOS 2021 Clasificación por Fuente de Financiamiento (Cifras en Pesos)	
Dependencia/PP/Propósito/Origen/Tipo/Año	Importe
Recursos Federales	2,465,170
Participaciones y Aportaciones	2,465,170
Ejercicio Fiscal 2021	2,465,170
M001 - Gestión y Apoyo Institucional	11,117,652
No Etiquetado	11,117,652
Recursos Fiscales	1,294,034
Recursos de la Recaudación Local	1,294,034
Ejercicio Fiscal 2021	1,294,034
Recursos Federales	9,823,618
Participaciones y Aportaciones	9,823,618
Ejercicio Fiscal 2021	9,823,618
1301 - Servicios Educativos de Quintana Roo	6,903,441,455
E036 - Educación Básica	6,398,090,330
No Etiquetado	390,601,726
Recursos Federales	390,601,726
Participaciones y Aportaciones	390,601,726
Ejercicio Fiscal 2021	390,601,726
Etiquetado	6,007,488,604
Recursos Federales	6,007,488,604
Participaciones y Aportaciones	6,007,488,604
Ejercicio Fiscal 2021	6,007,488,604
E037 - Fortalecimiento de Instituciones Formadoras de Docentes	130,151,005
No Etiquetado	567,500
Recursos Federales	567,500
Participaciones y Aportaciones	567,500
Ejercicio Fiscal 2021	567,500
Etiquetado	129,583,505
Recursos Federales	129,583,505
Participaciones y Aportaciones	129,583,505
Ejercicio Fiscal 2021	129,583,505
E039 - Programas de Apoyo a la Educación Básica	134,601,222
No Etiquetado	49,422,271
Recursos Federales	49,422,271

GOBIERNO DEL ESTADO DE QUINTANA ROO SECRETARÍA DE FINANZAS Y PLANEACIÓN PRESUPUESTO DE EGRESOS 2021 Clasificación por Fuente de Financiamiento (Cifras en Pesos)	
Dependencia/PP/Propósito/Origen/Tipo/Año	Importe
Participaciones y Aportaciones	49,422,271
Ejercicio Fiscal 2021	49,422,271
Etiquetado	85,178,951
Recursos Federales	85,178,951
Participaciones y Aportaciones	85,178,951
Ejercicio Fiscal 2021	85,178,951
M001 - Gestión y Apoyo Institucional	240,598,898
No Etiquetado	26,297,369
Recursos Federales	26,297,369
Participaciones y Aportaciones	26,297,369
Ejercicio Fiscal 2021	26,297,369
Etiquetado	214,301,529
Recursos Federales	214,301,529
Participaciones y Aportaciones	214,301,529
Ejercicio Fiscal 2021	214,301,529
1302 - Colegio de Bachilleres del Estado de Quintana Roo	744,807,914
E035 - Educación Media Superior	555,001,203
No Etiquetado	318,831,041
Recursos Federales	318,831,041
Participaciones y Aportaciones	318,831,041
Ejercicio Fiscal 2021	318,831,041
Etiquetado	236,170,162
Recursos Federales	236,170,162
Participaciones y Aportaciones	236,170,162
Ejercicio Fiscal 2021	236,170,162
M001 - Gestión y Apoyo Institucional	189,806,711
No Etiquetado	106,277,011
Recursos Federales	106,277,011
Participaciones y Aportaciones	106,277,011
Ejercicio Fiscal 2021	106,277,011
Etiquetado	83,529,700
Recursos Federales	83,529,700
Participaciones y Aportaciones	83,529,700

GOBIERNO DEL ESTADO DE QUINTANA ROO SECRETARÍA DE FINANZAS Y PLANEACIÓN PRESUPUESTO DE EGRESOS 2021 Clasificación por Fuente de Financiamiento (Cifras en Pesos)	
Dependencia/PP/Propósito/Origen/Tipo/Año	Importe
Ejercicio Fiscal 2021	83,529,700
1303 - Centro de Estudios de Bachillerato Técnico "Eva Sámano de López Mateos"	44,823,894
E035 - Educación Media Superior	33,872,385
No Etiquetado	33,872,385
Recursos Federales	33,872,385
Participaciones y Aportaciones	33,872,385
Ejercicio Fiscal 2021	33,872,385
M001 - Gestión y Apoyo Institucional	10,951,509
No Etiquetado	10,951,509
Recursos Federales	10,951,509
Participaciones y Aportaciones	10,951,509
Ejercicio Fiscal 2021	10,951,509
1304 - Colegio de Estudios Científicos y Tecnológicos del Estado de Quintana Roo	288,321,334
E035 - Educación Media Superior	221,977,742
No Etiquetado	109,897,504
Recursos Federales	109,897,504
Participaciones y Aportaciones	109,897,504
Ejercicio Fiscal 2021	109,897,504
Etiquetado	112,080,238
Recursos Federales	112,080,238
Participaciones y Aportaciones	112,080,238
Ejercicio Fiscal 2021	112,080,238
M001 - Gestión y Apoyo Institucional	66,343,592
No Etiquetado	34,263,163
Recursos Federales	34,263,163
Participaciones y Aportaciones	34,263,163
Ejercicio Fiscal 2021	34,263,163
Etiquetado	32,080,429
Recursos Federales	32,080,429
Participaciones y Aportaciones	32,080,429
Ejercicio Fiscal 2021	32,080,429
1305 - Colegio de Educación Profesional Técnica del Estado de Quintana Roo	257,209,839
E035 - Educación Media Superior	224,161,130

GOBIERNO DEL ESTADO DE QUINTANA ROO SECRETARÍA DE FINANZAS Y PLANEACIÓN PRESUPUESTO DE EGRESOS 2021 Clasificación por Fuente de Financiamiento (Cifras en Pesos)	
Dependencia/PP/Propósito/Origen/Tipo/Año	Importe
No Etiquetado	121,612,749
Recursos Federales	121,612,749
Participaciones y Aportaciones	121,612,749
Ejercicio Fiscal 2021	121,612,749
Etiquetado	102,548,381
Recursos Federales	102,548,381
Participaciones y Aportaciones	102,548,381
Ejercicio Fiscal 2021	102,548,381
M001 - Gestión y Apoyo Institucional	33,048,709
No Etiquetado	33,048,709
Recursos Federales	33,048,709
Participaciones y Aportaciones	33,048,709
Ejercicio Fiscal 2021	33,048,709
1306 - Instituto de Capacitación para el Trabajo del Estado de Quintana Roo	101,183,392
E046 - Capacitación y Certificación para y en el Trabajo	79,640,798
No Etiquetado	31,781,795
Recursos Federales	31,781,795
Participaciones y Aportaciones	31,781,795
Ejercicio Fiscal 2021	31,781,795
Etiquetado	47,859,003
Recursos Federales	47,859,003
Participaciones y Aportaciones	47,859,003
Ejercicio Fiscal 2021	47,859,003
M001 - Gestión y Apoyo Institucional	21,542,594
No Etiquetado	8,691,561
Recursos Federales	8,691,561
Participaciones y Aportaciones	8,691,561
Ejercicio Fiscal 2021	8,691,561
Etiquetado	12,851,033
Recursos Federales	12,851,033
Participaciones y Aportaciones	12,851,033
Ejercicio Fiscal 2021	12,851,033
1307 - Instituto Estatal para la Educación de Jóvenes y Adultos	70,501,490

GOBIERNO DEL ESTADO DE QUINTANA ROO SECRETARÍA DE FINANZAS Y PLANEACIÓN PRESUPUESTO DE EGRESOS 2021 Clasificación por Fuente de Financiamiento (Cifras en Pesos)	
Dependencia/PP/Propósito/Origen/Tipo/Año	Importe
E041 - Rezago Educativo	42,961,609
No Etiquetado	7,660,368
Recursos Federales	7,660,368
Participaciones y Aportaciones	7,660,368
Ejercicio Fiscal 2021	7,660,368
Etiquetado	35,301,241
Recursos Federales	35,301,241
Participaciones y Aportaciones	35,301,241
Ejercicio Fiscal 2021	35,301,241
M001 - Gestión y Apoyo Institucional	27,539,881
No Etiquetado	9,927,801
Recursos Federales	9,927,801
Participaciones y Aportaciones	9,927,801
Ejercicio Fiscal 2021	9,927,801
Etiquetado	17,612,080
Recursos Federales	17,612,080
Participaciones y Aportaciones	17,612,080
Ejercicio Fiscal 2021	17,612,080
1308 - Instituto Tecnológico Superior de Felipe Carrillo Puerto	41,915,185
E027 - Educación Superior	29,748,110
No Etiquetado	29,748,110
Recursos Federales	29,748,110
Participaciones y Aportaciones	29,748,110
Ejercicio Fiscal 2021	29,748,110
M001 - Gestión y Apoyo Institucional	12,167,075
No Etiquetado	12,167,075
Recursos Federales	12,167,075
Participaciones y Aportaciones	12,167,075
Ejercicio Fiscal 2021	12,167,075
1309 - Universidad Tecnológica de Cancún	110,188,220
E027 - Educación Superior	78,815,339
No Etiquetado	39,407,669
Recursos Federales	39,407,669

GOBIERNO DEL ESTADO DE QUINTANA ROO SECRETARÍA DE FINANZAS Y PLANEACIÓN PRESUPUESTO DE EGRESOS 2021 Clasificación por Fuente de Financiamiento (Cifras en Pesos)	
Dependencia/PP/Propósito/Origen/Tipo/Año	Importe
Participaciones y Aportaciones	39,407,669
Ejercicio Fiscal 2021	39,407,669
Etiquetado	39,407,670
Recursos Federales	39,407,670
Participaciones y Aportaciones	39,407,670
Ejercicio Fiscal 2021	39,407,670
M001 - Gestión y Apoyo Institucional	31,372,881
No Etiquetado	15,686,441
Recursos Federales	15,686,441
Participaciones y Aportaciones	15,686,441
Ejercicio Fiscal 2021	15,686,441
Etiquetado	15,686,440
Recursos Federales	15,686,440
Participaciones y Aportaciones	15,686,440
Ejercicio Fiscal 2021	15,686,440
1310 - Universidad Tecnológica de la Riviera Maya	50,334,706
E047 - Educación Superior	33,502,358
No Etiquetado	16,751,179
Recursos Federales	16,751,179
Participaciones y Aportaciones	16,751,179
Ejercicio Fiscal 2021	16,751,179
Etiquetado	16,751,179
Recursos Federales	16,751,179
Participaciones y Aportaciones	16,751,179
Ejercicio Fiscal 2021	16,751,179
M001 - Gestión y Apoyo Institucional	16,832,348
No Etiquetado	8,416,174
Recursos Federales	8,416,174
Participaciones y Aportaciones	8,416,174
Ejercicio Fiscal 2021	8,416,174
Etiquetado	8,416,174
Recursos Federales	8,416,174
Participaciones y Aportaciones	8,416,174

GOBIERNO DEL ESTADO DE QUINTANA ROO SECRETARÍA DE FINANZAS Y PLANEACIÓN PRESUPUESTO DE EGRESOS 2021 Clasificación por Fuente de Financiamiento (Cifras en Pesos)	
Dependencia/PP/Propósito/Origen/Tipo/Año	Importe
Ejercicio Fiscal 2021	8,416,174
1311 - Universidad de Quintana Roo	469,138,022
E027 - Educación Superior	332,649,011
No Etiquetado	160,346,325
Recursos Federales	160,346,325
Participaciones y Aportaciones	160,346,325
Ejercicio Fiscal 2021	160,346,325
Etiquetado	172,302,686
Recursos Federales	172,302,686
Participaciones y Aportaciones	172,302,686
Ejercicio Fiscal 2021	172,302,686
M001 - Gestión y Apoyo Institucional	136,489,011
No Etiquetado	74,222,686
Recursos Federales	74,222,686
Participaciones y Aportaciones	74,222,686
Ejercicio Fiscal 2021	74,222,686
Etiquetado	62,266,325
Recursos Federales	62,266,325
Participaciones y Aportaciones	62,266,325
Ejercicio Fiscal 2021	62,266,325
1312 - Universidad del Caribe	125,890,934
E027 - Educación Superior	94,323,455
No Etiquetado	54,229,273
Recursos Federales	54,229,273
Participaciones y Aportaciones	54,229,273
Ejercicio Fiscal 2021	54,229,273
Etiquetado	40,094,182
Recursos Federales	40,094,182
Participaciones y Aportaciones	40,094,182
Ejercicio Fiscal 2021	40,094,182
M001 - Gestión y Apoyo Institucional	31,567,479
No Etiquetado	8,716,194
Recursos Federales	8,716,194

GOBIERNO DEL ESTADO DE QUINTANA ROO SECRETARÍA DE FINANZAS Y PLANEACIÓN PRESUPUESTO DE EGRESOS 2021 Clasificación por Fuente de Financiamiento (Cifras en Pesos)	
Dependencia/PP/Propósito/Origen/Tipo/Año	Importe
Participaciones y Aportaciones	8,716,194
Ejercicio Fiscal 2021	8,716,194
Etiquetado	22,851,285
Recursos Federales	22,851,285
Participaciones y Aportaciones	22,851,285
Ejercicio Fiscal 2021	22,851,285
1314 - Comisión para la Juventud y el Deporte de Quintana Roo	261,052,101
E068 - Promoción y Desarrollo del Deporte	224,373,949
No Etiquetado	224,373,949
Recursos Federales	224,373,949
Participaciones y Aportaciones	224,373,949
Ejercicio Fiscal 2021	224,373,949
M001 - Gestión y Apoyo Institucional	36,678,152
No Etiquetado	36,678,152
Recursos Federales	36,678,152
Participaciones y Aportaciones	36,678,152
Ejercicio Fiscal 2021	36,678,152
1318 - Instituto de Infraestructura Física Educativa del Estado de Quintana Roo	69,643,033
K003 - Infraestructura Educativa	50,261,278
No Etiquetado	50,261,278
Recursos Federales	50,261,278
Participaciones y Aportaciones	50,261,278
Ejercicio Fiscal 2021	50,261,278
M001 - Gestión y Apoyo Institucional	19,381,755
No Etiquetado	19,381,755
Recursos Federales	19,381,755
Participaciones y Aportaciones	19,381,755
Ejercicio Fiscal 2021	19,381,755
1319 - Consejo Quintanarroense de Ciencia y Tecnología	33,165,079
E053 - Fomento a la Investigación Científica, Tecnológica y a la Innovación	23,779,009
No Etiquetado	23,779,009
Recursos Federales	23,779,009
Participaciones y Aportaciones	23,779,009

GOBIERNO DEL ESTADO DE QUINTANA ROO SECRETARÍA DE FINANZAS Y PLANEACIÓN PRESUPUESTO DE EGRESOS 2021 Clasificación por Fuente de Financiamiento (Cifras en Pesos)	
Dependencia/PP/Propósito/Origen/Tipo/Año	Importe
Ejercicio Fiscal 2021	23,779,009
M001 - Gestión y Apoyo Institucional	9,386,070
No Etiquetado	9,386,070
Recursos Federales	9,386,070
Participaciones y Aportaciones	9,386,070
Ejercicio Fiscal 2021	9,386,070
1331 - Universidad Intercultural Maya de Quintana Roo	27,044,600
E049 - Educación Superior	19,833,709
No Etiquetado	9,015,869
Recursos Federales	9,015,869
Participaciones y Aportaciones	9,015,869
Ejercicio Fiscal 2021	9,015,869
Etiquetado	10,817,840
Recursos Federales	10,817,840
Participaciones y Aportaciones	10,817,840
Ejercicio Fiscal 2021	10,817,840
M001 - Gestión y Apoyo Institucional	7,210,891
No Etiquetado	4,506,431
Recursos Federales	4,506,431
Participaciones y Aportaciones	4,506,431
Ejercicio Fiscal 2021	4,506,431
Etiquetado	2,704,460
Recursos Federales	2,704,460
Participaciones y Aportaciones	2,704,460
Ejercicio Fiscal 2021	2,704,460
1334 - Universidad Politécnica de Quintana Roo	26,012,874
E027 - Educación Superior	16,942,981
No Etiquetado	8,471,490
Recursos Federales	8,471,490
Participaciones y Aportaciones	8,471,490
Ejercicio Fiscal 2021	8,471,490
Etiquetado	8,471,491
Recursos Federales	8,471,491

GOBIERNO DEL ESTADO DE QUINTANA ROO SECRETARÍA DE FINANZAS Y PLANEACIÓN PRESUPUESTO DE EGRESOS 2021 Clasificación por Fuente de Financiamiento (Cifras en Pesos)	
Dependencia/PP/Propósito/Origen/Tipo/Año	Importe
Participaciones y Aportaciones	8,471,491
Ejercicio Fiscal 2021	8,471,491
M001 - Gestión y Apoyo Institucional	9,069,893
No Etiquetado	4,534,947
Recursos Federales	4,534,947
Participaciones y Aportaciones	4,534,947
Ejercicio Fiscal 2021	4,534,947
Etiquetado	4,534,946
Recursos Federales	4,534,946
Participaciones y Aportaciones	4,534,946
Ejercicio Fiscal 2021	4,534,946
1336 - Universidad Tecnológica Chetumal	29,973,460
E027 - Educación Superior	20,259,993
No Etiquetado	10,344,418
Recursos Federales	10,344,418
Participaciones y Aportaciones	10,344,418
Ejercicio Fiscal 2021	10,344,418
Etiquetado	9,915,575
Recursos Federales	9,915,575
Participaciones y Aportaciones	9,915,575
Ejercicio Fiscal 2021	9,915,575
M001 - Gestión y Apoyo Institucional	9,713,467
No Etiquetado	4,642,312
Recursos Federales	4,642,312
Participaciones y Aportaciones	4,642,312
Ejercicio Fiscal 2021	4,642,312
Etiquetado	5,071,155
Recursos Federales	5,071,155
Participaciones y Aportaciones	5,071,155
Ejercicio Fiscal 2021	5,071,155
1337 - Universidad Politécnica de Bacalar	16,011,844
E027 - Educación Superior	10,073,070
No Etiquetado	5,345,127

GOBIERNO DEL ESTADO DE QUINTANA ROO SECRETARÍA DE FINANZAS Y PLANEACIÓN PRESUPUESTO DE EGRESOS 2021 Clasificación por Fuente de Financiamiento (Cifras en Pesos)	
Dependencia/PP/Propósito/Origen/Tipo/Año	Importe
Recursos Federales	5,345,127
Participaciones y Aportaciones	5,345,127
Ejercicio Fiscal 2021	5,345,127
Etiquetado	4,727,943
Recursos Federales	4,727,943
Participaciones y Aportaciones	4,727,943
Ejercicio Fiscal 2021	4,727,943
M001 - Gestión y Apoyo Institucional	5,938,774
No Etiquetado	3,008,091
Recursos Federales	3,008,091
Participaciones y Aportaciones	3,008,091
Ejercicio Fiscal 2021	3,008,091
Etiquetado	2,930,683
Recursos Federales	2,930,683
Participaciones y Aportaciones	2,930,683
Ejercicio Fiscal 2021	2,930,683
1902 - Inversión Pública	1,058,124,900
K006 - Inversión Pública	1,058,124,900
Etiquetado	1,058,124,900
Recursos Federales	1,058,124,900
Participaciones y Aportaciones	1,058,124,900
Ejercicio Fiscal 2021	1,058,124,900
1904 - Deuda Pública	3,573,947,390
D001 - Administración y pagos relacionados con la deuda pública	2,901,221,739
No Etiquetado	2,793,254,142
Recursos Fiscales	1,755,219,031
Recursos de la Recaudación Local	1,755,219,031
Ejercicio Fiscal 2021	1,755,219,031
Recursos Federales	1,038,035,111
Participaciones y Aportaciones	1,038,035,111
Ejercicio Fiscal 2021	1,038,035,111
Etiquetado	107,967,597
Recursos Federales	107,967,597

GOBIERNO DEL ESTADO DE QUINTANA ROO SECRETARÍA DE FINANZAS Y PLANEACIÓN PRESUPUESTO DE EGRESOS 2021 Clasificación por Fuente de Financiamiento (Cifras en Pesos)	
Dependencia/PP/Propósito/Origen/Tipo/Año	Importe
Participaciones y Aportaciones	107,967,597
Ejercicio Fiscal 2021	107,967,597
H001 - Adeudos de Ejercicios Fiscales Anteriores	672,725,651
No Etiquetado	672,725,651
Recursos Federales	672,725,651
Participaciones y Aportaciones	672,725,651
Ejercicio Fiscal 2021	672,725,651
1906 - Provisiones Financieras	424,620,304
N001 - Fondo de Desastres Naturales	12,134,562
No Etiquetado	12,134,562
Recursos Fiscales	12,134,562
Recursos de la Recaudación Local	12,134,562
Ejercicio Fiscal 2021	12,134,562
R004 - Otras Provisiones Financieras	346,436,718
No Etiquetado	70,287,871
Recursos Fiscales	16,030,712
Recursos de la Recaudación Local	16,030,712
Ejercicio Fiscal 2021	16,030,712
Recursos Federales	54,257,159
Participaciones y Aportaciones	54,257,159
Ejercicio Fiscal 2021	54,257,159
Etiquetado	276,148,847
Recursos Federales	276,148,847
Participaciones y Aportaciones	276,148,847
Ejercicio Fiscal 2021	276,148,847
R005 - Seguro Catastrófico	30,000,000
No Etiquetado	30,000,000
Recursos Fiscales	30,000,000
Recursos de la Recaudación Local	30,000,000
Ejercicio Fiscal 2021	30,000,000
R006 - Centros de Conciliación Laboral del Estado de Quintana Roo	36,049,024
No Etiquetado	36,049,024
Recursos Federales	36,049,024

GOBIERNO DEL ESTADO DE QUINTANA ROO SECRETARÍA DE FINANZAS Y PLANEACIÓN PRESUPUESTO DE EGRESOS 2021 Clasificación por Fuente de Financiamiento (Cifras en Pesos)	
Dependencia/PP/Propósito/Origen/Tipo/Año	Importe
Participaciones y Aportaciones	36,049,024
Ejercicio Fiscal 2021	36,049,024
2101 - Poder Legislativo	485,622,930
R001 - Legislar con Compromiso Social	485,622,930
No Etiquetado	485,622,930
Recursos Fiscales	52,514,857
Recursos de la Recaudación Local	52,514,857
Ejercicio Fiscal 2021	52,514,857
Recursos Federales	433,108,073
Participaciones y Aportaciones	433,108,073
Ejercicio Fiscal 2021	433,108,073
2102 - Auditoría Superior del Estado de Quintana Roo	204,883,899
G004 - Fiscalización Eficiente de los Recursos Públicos	204,883,899
No Etiquetado	204,883,899
Recursos Fiscales	1,737,860
Recursos de la Recaudación Local	1,737,860
Ejercicio Fiscal 2021	1,737,860
Recursos Federales	203,146,039
Participaciones y Aportaciones	203,146,039
Ejercicio Fiscal 2021	203,146,039
2323 - Servicios Estatales de Salud	4,083,394,267
E029 - Atención de la salud en los diferentes niveles	3,339,517,846
No Etiquetado	1,317,287,815
Recursos Fiscales	6,950,512
Recursos de la Recaudación Local	6,950,512
Ejercicio Fiscal 2021	6,950,512
Recursos Federales	1,310,337,303
Participaciones y Aportaciones	1,310,337,303
Ejercicio Fiscal 2021	1,310,337,303
Etiquetado	2,022,230,031
Recursos Federales	2,022,230,031
Participaciones y Aportaciones	2,022,230,031
Ejercicio Fiscal 2021	2,022,230,031

GOBIERNO DEL ESTADO DE QUINTANA ROO SECRETARÍA DE FINANZAS Y PLANEACIÓN PRESUPUESTO DE EGRESOS 2021 Clasificación por Fuente de Financiamiento (Cifras en Pesos)	
Dependencia/PP/Propósito/Origen/Tipo/Año	Importe
E034 - Atención de las enfermedades transmisibles	82,023,866
No Etiquetado	20,116,450
Recursos Federales	20,116,450
Participaciones y Aportaciones	20,116,450
Ejercicio Fiscal 2021	20,116,450
Etiquetado	61,907,416
Recursos Federales	61,907,416
Participaciones y Aportaciones	61,907,416
Ejercicio Fiscal 2021	61,907,416
E038 - Servicios de Salud con Calidad	15,847,448
No Etiquetado	5,231,122
Recursos Federales	5,231,122
Participaciones y Aportaciones	5,231,122
Ejercicio Fiscal 2021	5,231,122
Etiquetado	10,616,326
Recursos Federales	10,616,326
Participaciones y Aportaciones	10,616,326
Ejercicio Fiscal 2021	10,616,326
E040 - Vigilancia Epidemiológica	187,253,151
No Etiquetado	184,543,151
Recursos Fiscales	100,125,328
Recursos de la Recaudación Local	100,125,328
Ejercicio Fiscal 2021	100,125,328
Recursos Federales	84,417,823
Participaciones y Aportaciones	84,417,823
Ejercicio Fiscal 2021	84,417,823
Etiquetado	2,710,000
Recursos Federales	2,710,000
Participaciones y Aportaciones	2,710,000
Ejercicio Fiscal 2021	2,710,000
E042 - Medicina de laboratorio basada en la evidencia	89,055,545
No Etiquetado	21,421,496
Recursos Federales	21,421,496

GOBIERNO DEL ESTADO DE QUINTANA ROO SECRETARÍA DE FINANZAS Y PLANEACIÓN PRESUPUESTO DE EGRESOS 2021 Clasificación por Fuente de Financiamiento (Cifras en Pesos)	
Dependencia/PP/Propósito/Origen/Tipo/Año	Importe
Participaciones y Aportaciones	21,421,496
Ejercicio Fiscal 2021	21,421,496
Etiquetado	67,634,049
Recursos Federales	67,634,049
Participaciones y Aportaciones	67,634,049
Ejercicio Fiscal 2021	67,634,049
E043 - Acciones de Promoción y Prevención para la salud pública	103,505,347
No Etiquetado	10,830,421
Recursos Federales	10,830,421
Participaciones y Aportaciones	10,830,421
Ejercicio Fiscal 2021	10,830,421
Etiquetado	92,674,926
Recursos Federales	92,674,926
Participaciones y Aportaciones	92,674,926
Ejercicio Fiscal 2021	92,674,926
E048 - Protección contra Riesgos Sanitarios	30,551,196
No Etiquetado	11,909,691
Recursos Federales	11,909,691
Participaciones y Aportaciones	11,909,691
Ejercicio Fiscal 2021	11,909,691
Etiquetado	18,641,505
Recursos Federales	18,641,505
Participaciones y Aportaciones	18,641,505
Ejercicio Fiscal 2021	18,641,505
K004 - Infraestructura en Salud	27,352,547
No Etiquetado	8,332,242
Recursos Federales	8,332,242
Participaciones y Aportaciones	8,332,242
Ejercicio Fiscal 2021	8,332,242
Etiquetado	19,020,305
Recursos Federales	19,020,305
Participaciones y Aportaciones	19,020,305
Ejercicio Fiscal 2021	19,020,305

GOBIERNO DEL ESTADO DE QUINTANA ROO SECRETARÍA DE FINANZAS Y PLANEACIÓN PRESUPUESTO DE EGRESOS 2021 Clasificación por Fuente de Financiamiento (Cifras en Pesos)	
Dependencia/PP/Propósito/Origen/Tipo/Año	Importe
M001 - Gestión y Apoyo Institucional	208,287,321
No Etiquetado	93,694,912
Recursos Federales	93,694,912
Participaciones y Aportaciones	93,694,912
Ejercicio Fiscal 2021	93,694,912
Etiquetado	114,592,409
Recursos Federales	114,592,409
Participaciones y Aportaciones	114,592,409
Ejercicio Fiscal 2021	114,592,409
3101 - Poder Judicial	700,047,234
R002 - Impartición de Justicia	700,047,234
No Etiquetado	696,185,772
Recursos Fiscales	595,001,342
Recursos de la Recaudación Local	595,001,342
Ejercicio Fiscal 2021	595,001,342
Recursos Federales	101,184,430
Participaciones y Aportaciones	101,184,430
Ejercicio Fiscal 2021	101,184,430
Etiquetado	3,861,462
Recursos Federales	3,861,462
Participaciones y Aportaciones	3,861,462
Ejercicio Fiscal 2021	3,861,462
3316 - Sistema Quintanarroense de Comunicación Social	89,228,566
F001 - Comunicación Social	66,868,161
No Etiquetado	66,868,161
Recursos Federales	66,868,161
Participaciones y Aportaciones	66,868,161
Ejercicio Fiscal 2021	66,868,161
M001 - Gestión y Apoyo Institucional	22,360,405
No Etiquetado	22,360,405
Recursos Federales	22,360,405
Participaciones y Aportaciones	22,360,405
Ejercicio Fiscal 2021	22,360,405

GOBIERNO DEL ESTADO DE QUINTANA ROO SECRETARÍA DE FINANZAS Y PLANEACIÓN PRESUPUESTO DE EGRESOS 2021 Clasificación por Fuente de Financiamiento (Cifras en Pesos)	
Dependencia/PP/Propósito/Origen/Tipo/Año	Importe
3318 - Comisión Ejecutiva de Atención a Víctimas del Estado de Quintana Roo	30,128,498
E023 - Atención a Víctimas	18,773,396
No Etiquetado	18,773,396
Recursos Fiscales	3,136,412
Recursos de la Recaudación Local	3,136,412
Ejercicio Fiscal 2021	3,136,412
Recursos Federales	15,636,984
Participaciones y Aportaciones	15,636,984
Ejercicio Fiscal 2021	15,636,984
E024 - Reparación Integral	7,156,215
No Etiquetado	7,156,215
Recursos Federales	7,156,215
Participaciones y Aportaciones	7,156,215
Ejercicio Fiscal 2021	7,156,215
M001 - Gestión y Apoyo Institucional	4,198,887
No Etiquetado	4,198,887
Recursos Federales	4,198,887
Participaciones y Aportaciones	4,198,887
Ejercicio Fiscal 2021	4,198,887
4101 - Instituto Electoral de Quintana Roo	363,590,043
E065 - Cultura Política Democrática	255,393,614
No Etiquetado	255,393,614
Recursos Fiscales	175,694,520
Recursos de la Recaudación Local	175,694,520
Ejercicio Fiscal 2021	175,694,520
Recursos Federales	79,699,094
Participaciones y Aportaciones	79,699,094
Ejercicio Fiscal 2021	79,699,094
M001 - Gestión y Apoyo Institucional	108,196,429
No Etiquetado	108,196,429
Recursos Fiscales	38,154,973
Recursos de la Recaudación Local	38,154,973
Ejercicio Fiscal 2021	38,154,973

GOBIERNO DEL ESTADO DE QUINTANA ROO SECRETARÍA DE FINANZAS Y PLANEACIÓN PRESUPUESTO DE EGRESOS 2021 Clasificación por Fuente de Financiamiento (Cifras en Pesos)	
Dependencia/PP/Propósito/Origen/Tipo/Año	Importe
Recursos Federales	70,041,456
Participaciones y Aportaciones	70,041,456
Ejercicio Fiscal 2021	70,041,456
4102 - Comisión de los Derechos Humanos del Estado de Quintana Roo	64,215,075
E010 - Cultura Ciudadana de los Derechos Humanos	8,039,397
No Etiquetado	8,039,397
Recursos Federales	8,039,397
Participaciones y Aportaciones	8,039,397
Ejercicio Fiscal 2021	8,039,397
E012 - Fortalecimiento Institucional en el Marco de los Derechos Humanos	30,210,070
No Etiquetado	30,210,070
Recursos Federales	30,210,070
Participaciones y Aportaciones	30,210,070
Ejercicio Fiscal 2021	30,210,070
M001 - Gestión y Apoyo Institucional	25,965,608
No Etiquetado	25,965,608
Recursos Federales	25,965,608
Participaciones y Aportaciones	25,965,608
Ejercicio Fiscal 2021	25,965,608
4103 - Tribunal Electoral de Quintana Roo	36,728,601
E002 - Promover la cultura democrática y fortalecer la confianza ciudadana mediante la resolución de conflictos en la materia	21,780,632
No Etiquetado	21,780,632
Recursos Federales	21,780,632
Participaciones y Aportaciones	21,780,632
Ejercicio Fiscal 2021	21,780,632
M001 - Gestión y Apoyo Institucional	14,947,969
No Etiquetado	14,947,969
Recursos Federales	14,947,969
Participaciones y Aportaciones	14,947,969
Ejercicio Fiscal 2021	14,947,969
4104 - Instituto de Acceso a la Información y Protección de Datos Personales de Quintana Roo	48,954,752
E031 - Acceso a la Información y Protección de Datos Personales en Posesión de	30,907,909

GOBIERNO DEL ESTADO DE QUINTANA ROO SECRETARÍA DE FINANZAS Y PLANEACIÓN PRESUPUESTO DE EGRESOS 2021 Clasificación por Fuente de Financiamiento (Cifras en Pesos)	
Dependencia/PP/Propósito/Origen/Tipo/Año	Importe
Sujetos Obligados	
No Etiquetado	30,907,909
Recursos Federales	30,907,909
Participaciones y Aportaciones	30,907,909
Ejercicio Fiscal 2021	30,907,909
M001 - Gestión y Apoyo Institucional	18,046,843
No Etiquetado	18,046,843
Recursos Federales	18,046,843
Participaciones y Aportaciones	18,046,843
Ejercicio Fiscal 2021	18,046,843
4105 - Fiscalía General del Estado	942,709,295
E051 - Consolidación del Sistema de Justicia Penal en Quintana Roo	633,093,452
No Etiquetado	633,093,449
Recursos Fiscales	588,312,248
Recursos de la Recaudación Local	588,312,248
Ejercicio Fiscal 2021	588,312,248
Recursos Federales	44,781,201
Participaciones y Aportaciones	44,781,201
Ejercicio Fiscal 2021	44,781,201
Etiquetado	3
Recursos Federales	3
Participaciones y Aportaciones	3
Ejercicio Fiscal 2021	3
M001 - Gestión y Apoyo Institucional	309,615,843
No Etiquetado	239,302,786
Recursos Fiscales	108,515,271
Recursos de la Recaudación Local	108,515,271
Ejercicio Fiscal 2021	108,515,271
Recursos Federales	130,787,515
Participaciones y Aportaciones	130,787,515
Ejercicio Fiscal 2021	130,787,515
Etiquetado	70,313,057
Recursos Federales	70,313,057

GOBIERNO DEL ESTADO DE QUINTANA ROO SECRETARÍA DE FINANZAS Y PLANEACIÓN PRESUPUESTO DE EGRESOS 2021 Clasificación por Fuente de Financiamiento (Cifras en Pesos)	
Dependencia/PP/Propósito/Origen/Tipo/Año	Importe
Participaciones y Aportaciones	70,313,057
Ejercicio Fiscal 2021	70,313,057
4106 - Tribunal de Justicia Administrativa del Estado de Quintana Roo	66,667,441
E020 - Impartición de Justicia Administrativa	54,932,598
No Etiquetado	54,932,598
Recursos Federales	54,932,598
Participaciones y Aportaciones	54,932,598
Ejercicio Fiscal 2021	54,932,598
M001 - Gestión y Apoyo Institucional	11,734,843
No Etiquetado	11,734,843
Recursos Federales	11,734,843
Participaciones y Aportaciones	11,734,843
Ejercicio Fiscal 2021	11,734,843
4329 - Consejo de Promoción Turística de Quintana Roo	629,632,211
E052 - Impulso a la promoción	612,033,522
No Etiquetado	612,033,522
Recursos Fiscales	596,533,165
Recursos de la Recaudación Local	596,533,165
Ejercicio Fiscal 2021	596,533,165
Recursos Federales	15,500,357
Participaciones y Aportaciones	15,500,357
Ejercicio Fiscal 2021	15,500,357
M001 - Gestión y Apoyo Institucional	17,598,689
No Etiquetado	17,598,689
Recursos Fiscales	10,178,924
Recursos de la Recaudación Local	10,178,924
Ejercicio Fiscal 2021	10,178,924
Recursos Federales	7,419,765
Participaciones y Aportaciones	7,419,765
Ejercicio Fiscal 2021	7,419,765
5339 - Instituto de Movilidad del Estado de Quintana Roo	16,223,260
E066 - Movilidad Eficiente y Sustentable	12,196,087
No Etiquetado	12,196,087

GOBIERNO DEL ESTADO DE QUINTANA ROO SECRETARÍA DE FINANZAS Y PLANEACIÓN PRESUPUESTO DE EGRESOS 2021 Clasificación por Fuente de Financiamiento (Cifras en Pesos)	
Dependencia/PP/Propósito/Origen/Tipo/Año	Importe
Recursos Federales	12,196,087
Participaciones y Aportaciones	12,196,087
Ejercicio Fiscal 2021	12,196,087
M001 - Gestión y Apoyo Institucional	4,027,173
No Etiquetado	4,027,173
Recursos Federales	4,027,173
Participaciones y Aportaciones	4,027,173
Ejercicio Fiscal 2021	4,027,173
6313 - Sistema para el Desarrollo Integral de la Familia del Estado de Quintana Roo	541,725,538
E025 - Prevención, Atención y Protección a Grupos en Situación de Vulnerabilidad	424,099,493
No Etiquetado	277,730,561
Recursos Federales	277,730,561
Participaciones y Aportaciones	277,730,561
Ejercicio Fiscal 2021	277,730,561
Etiquetado	146,368,932
Recursos Federales	146,368,932
Participaciones y Aportaciones	146,368,932
Ejercicio Fiscal 2021	146,368,932
M001 - Gestión y Apoyo Institucional	117,626,045
No Etiquetado	117,626,045
Recursos Federales	117,626,045
Participaciones y Aportaciones	117,626,045
Ejercicio Fiscal 2021	117,626,045
6315 - Instituto Quintanarroense de la Mujer	43,703,463
E011 - Institucionalización de la Perspectiva de Género	4,714,267
No Etiquetado	4,714,267
Recursos Federales	4,714,267
Participaciones y Aportaciones	4,714,267
Ejercicio Fiscal 2021	4,714,267
E014 - Prevención y Atención de las Violencias contra Mujeres y Niñas	12,888,924
No Etiquetado	12,888,924
Recursos Federales	12,888,924
Participaciones y Aportaciones	12,888,924

GOBIERNO DEL ESTADO DE QUINTANA ROO SECRETARÍA DE FINANZAS Y PLANEACIÓN PRESUPUESTO DE EGRESOS 2021 Clasificación por Fuente de Financiamiento (Cifras en Pesos)	
Dependencia/PP/Propósito/Origen/Tipo/Año	Importe
Ejercicio Fiscal 2021	12,888,924
E018 - Acceso al Bienestar Social	6,441,106
No Etiquetado	6,441,106
Recursos Federales	6,441,106
Participaciones y Aportaciones	6,441,106
Ejercicio Fiscal 2021	6,441,106
M001 - Gestión y Apoyo Institucional	19,659,166
No Etiquetado	19,659,166
Recursos Federales	19,659,166
Participaciones y Aportaciones	19,659,166
Ejercicio Fiscal 2021	19,659,166
6316 - Instituto para el Desarrollo del Pueblo Maya y las Comunidades Indígenas del Estado de Quintana Roo	25,580,657
E050 - Atención para el Desarrollo del Pueblo Maya y Comunidades Indígenas	18,207,708
No Etiquetado	18,207,708
Recursos Fiscales	5,000,000
Recursos de la Recaudación Local	5,000,000
Ejercicio Fiscal 2021	5,000,000
Recursos Federales	13,207,708
Participaciones y Aportaciones	13,207,708
Ejercicio Fiscal 2021	13,207,708
M001 - Gestión y Apoyo Institucional	7,372,949
No Etiquetado	7,372,949
Recursos Federales	7,372,949
Participaciones y Aportaciones	7,372,949
Ejercicio Fiscal 2021	7,372,949
6317 - Instituto Quintanarroense de la Juventud	26,490,512
F003 - Atención a la Juventud.	15,477,503
No Etiquetado	15,477,503
Recursos Federales	15,477,503
Participaciones y Aportaciones	15,477,503
Ejercicio Fiscal 2021	15,477,503
M001 - Gestión y Apoyo Institucional	11,013,009

GOBIERNO DEL ESTADO DE QUINTANA ROO SECRETARÍA DE FINANZAS Y PLANEACIÓN PRESUPUESTO DE EGRESOS 2021 Clasificación por Fuente de Financiamiento (Cifras en Pesos)	
Dependencia/PP/Propósito/Origen/Tipo/Año	Importe
No Etiquetado	11,013,009
Recursos Federales	11,013,009
Participaciones y Aportaciones	11,013,009
Ejercicio Fiscal 2021	11,013,009
6318 - Instituto de la Cultura y las Artes de Quintana Roo	62,981,767
E045 - Todos somos cultura	43,213,221
No Etiquetado	43,213,221
Recursos Federales	43,213,221
Participaciones y Aportaciones	43,213,221
Ejercicio Fiscal 2021	43,213,221
M001 - Gestión y Apoyo Institucional	19,768,546
No Etiquetado	19,768,546
Recursos Federales	19,768,546
Participaciones y Aportaciones	19,768,546
Ejercicio Fiscal 2021	19,768,546
6329 - Instituto para el Desarrollo y Financiamiento del Estado de Quintana Roo	11,295,759
F005 - Atracción de Proyectos de Inversión, Capitales y Financiamiento	5,846,424
No Etiquetado	5,846,424
Recursos Federales	5,846,424
Participaciones y Aportaciones	5,846,424
Ejercicio Fiscal 2021	5,846,424
M001 - Gestión y Apoyo Institucional	5,449,335
No Etiquetado	5,449,335
Recursos Federales	5,449,335
Participaciones y Aportaciones	5,449,335
Ejercicio Fiscal 2021	5,449,335
8301 - Secretaría Ejecutiva del Sistema Anticorrupción del Estado de Quintana Roo	16,197,398
M001 - Gestión y Apoyo Institucional	2,096,400
No Etiquetado	2,096,400
Recursos Federales	2,096,400
Participaciones y Aportaciones	2,096,400
Ejercicio Fiscal 2021	2,096,400
O003 - Establecimiento de la Política Anticorrupción del Estado de Quintana Roo	9,283,512

GOBIERNO DEL ESTADO DE QUINTANA ROO SECRETARÍA DE FINANZAS Y PLANEACIÓN PRESUPUESTO DE EGRESOS 2021 Clasificación por Fuente de Financiamiento (Cifras en Pesos)	
Dependencia/PP/Propósito/Origen/Tipo/Año	Importe
No Etiquetado	9,283,512
Recursos Federales	9,283,512
Participaciones y Aportaciones	9,283,512
Ejercicio Fiscal 2021	9,283,512
O004 - Constituir el Sistema Local de Información del Sistema Anticorrupción	1,691,638
No Etiquetado	1,691,638
Recursos Federales	1,691,638
Participaciones y Aportaciones	1,691,638
Ejercicio Fiscal 2021	1,691,638
O005 - Constituir las bases de coordinación de todos los integrantes del Comité Coordinador del Sistema Anticorrupción del Estado.	3,125,848
No Etiquetado	3,125,848
Recursos Federales	3,125,848
Participaciones y Aportaciones	3,125,848
Ejercicio Fiscal 2021	3,125,848
8302 - Secretariado Ejecutivo del Sistema Estatal de Seguridad Pública	49,357,916
E003 - Prevención Social del Delito, Violencia, Delincuencia y Participación Ciudadana	9,791,913
No Etiquetado	9,791,913
Recursos Federales	9,791,913
Participaciones y Aportaciones	9,791,913
Ejercicio Fiscal 2021	9,791,913
M001 - Gestión y Apoyo Institucional	8,172,912
No Etiquetado	8,172,912
Recursos Federales	8,172,912
Participaciones y Aportaciones	8,172,912
Ejercicio Fiscal 2021	8,172,912
P001 - Coordinación, Articulación y Vinculación con el Sistema Estatal de Seguridad Pública	22,045,700
No Etiquetado	17,410,143
Recursos Federales	17,410,143
Participaciones y Aportaciones	17,410,143
Ejercicio Fiscal 2021	17,410,143
Etiquetado	4,635,557

GOBIERNO DEL ESTADO DE QUINTANA ROO SECRETARÍA DE FINANZAS Y PLANEACIÓN PRESUPUESTO DE EGRESOS 2021 Clasificación por Fuente de Financiamiento (Cifras en Pesos)	
Dependencia/PP/Propósito/Origen/Tipo/Año	Importe
Recursos Federales	4,635,557
Participaciones y Aportaciones	4,635,557
Ejercicio Fiscal 2021	4,635,557
P002 - Fortalecer el Sistema Estatal de Información de Seguridad Pública	9,347,391
No Etiquetado	9,347,391
Recursos Federales	9,347,391
Participaciones y Aportaciones	9,347,391
Ejercicio Fiscal 2021	9,347,391
8601 - Municipio de Cozumel	360,069,692
C001 - Participaciones a los Municipios del Estado	235,730,290
No Etiquetado	235,730,290
Recursos Federales	235,730,290
Participaciones y Aportaciones	235,730,290
Ejercicio Fiscal 2021	235,730,290
I001 - Aportaciones a los Municipios del Estado	87,952,975
Etiquetado	87,952,975
Recursos Federales	87,952,975
Participaciones y Aportaciones	87,952,975
Ejercicio Fiscal 2021	87,952,975
R003 - Transferencias a los Municipios del Estado	36,386,427
No Etiquetado	36,386,427
Recursos Federales	36,386,427
Participaciones y Aportaciones	36,386,427
Ejercicio Fiscal 2021	36,386,427
8602 - Municipio de Felipe Carrillo Puerto	504,939,250
C001 - Participaciones a los Municipios del Estado	239,587,690
No Etiquetado	239,587,690
Recursos Federales	239,587,690
Participaciones y Aportaciones	239,587,690
Ejercicio Fiscal 2021	239,587,690
I001 - Aportaciones a los Municipios del Estado	260,662,403
Etiquetado	260,662,403
Recursos Federales	260,662,403

GOBIERNO DEL ESTADO DE QUINTANA ROO SECRETARÍA DE FINANZAS Y PLANEACIÓN PRESUPUESTO DE EGRESOS 2021 Clasificación por Fuente de Financiamiento (Cifras en Pesos)	
Dependencia/PP/Propósito/Origen/Tipo/Año	Importe
Participaciones y Aportaciones	260,662,403
Ejercicio Fiscal 2021	260,662,403
R003 - Transferencias a los Municipios del Estado	4,689,157
No Etiquetado	4,689,157
Recursos Federales	4,689,157
Participaciones y Aportaciones	4,689,157
Ejercicio Fiscal 2021	4,689,157
8603 - Municipio de Isla Mujeres	175,784,194
C001 - Participaciones a los Municipios del Estado	127,938,439
No Etiquetado	127,938,439
Recursos Federales	127,938,439
Participaciones y Aportaciones	127,938,439
Ejercicio Fiscal 2021	127,938,439
I001 - Aportaciones a los Municipios del Estado	26,288,906
Etiquetado	26,288,906
Recursos Federales	26,288,906
Participaciones y Aportaciones	26,288,906
Ejercicio Fiscal 2021	26,288,906
R003 - Transferencias a los Municipios del Estado	21,556,849
No Etiquetado	21,556,849
Recursos Federales	21,556,849
Participaciones y Aportaciones	21,556,849
Ejercicio Fiscal 2021	21,556,849
8604 - Municipio de Othón P. Blanco	683,624,237
C001 - Participaciones a los Municipios del Estado	320,423,089
No Etiquetado	320,423,089
Recursos Federales	320,423,089
Participaciones y Aportaciones	320,423,089
Ejercicio Fiscal 2021	320,423,089
I001 - Aportaciones a los Municipios del Estado	353,816,896
Etiquetado	353,816,896
Recursos Federales	353,816,896
Participaciones y Aportaciones	353,816,896

GOBIERNO DEL ESTADO DE QUINTANA ROO SECRETARÍA DE FINANZAS Y PLANEACIÓN PRESUPUESTO DE EGRESOS 2021 Clasificación por Fuente de Financiamiento (Cifras en Pesos)	
Dependencia/PP/Propósito/Origen/Tipo/Año	Importe
Ejercicio Fiscal 2021	353,816,896
R003 - Transferencias a los Municipios del Estado	9,384,252
No Etiquetado	9,384,252
Recursos Federales	9,384,252
Participaciones y Aportaciones	9,384,252
Ejercicio Fiscal 2021	9,384,252
8605 - Municipio de Benito Juárez	1,631,384,592
C001 - Participaciones a los Municipios del Estado	766,679,713
No Etiquetado	766,679,713
Recursos Federales	766,679,713
Participaciones y Aportaciones	766,679,713
Ejercicio Fiscal 2021	766,679,713
I001 - Aportaciones a los Municipios del Estado	686,188,583
Etiquetado	686,188,583
Recursos Federales	686,188,583
Participaciones y Aportaciones	686,188,583
Ejercicio Fiscal 2021	686,188,583
R003 - Transferencias a los Municipios del Estado	178,516,296
No Etiquetado	178,516,296
Recursos Federales	178,516,296
Participaciones y Aportaciones	178,516,296
Ejercicio Fiscal 2021	178,516,296
8606 - Municipio de José María Morelos	272,901,584
C001 - Participaciones a los Municipios del Estado	147,846,726
No Etiquetado	147,846,726
Recursos Federales	147,846,726
Participaciones y Aportaciones	147,846,726
Ejercicio Fiscal 2021	147,846,726
I001 - Aportaciones a los Municipios del Estado	121,322,489
Etiquetado	121,322,489
Recursos Federales	121,322,489
Participaciones y Aportaciones	121,322,489
Ejercicio Fiscal 2021	121,322,489

GOBIERNO DEL ESTADO DE QUINTANA ROO SECRETARÍA DE FINANZAS Y PLANEACIÓN PRESUPUESTO DE EGRESOS 2021 Clasificación por Fuente de Financiamiento (Cifras en Pesos)	
Dependencia/PP/Propósito/Origen/Tipo/Año	Importe
R003 - Transferencias a los Municipios del Estado	3,732,369
No Etiquetado	3,732,369
Recursos Federales	3,732,369
Participaciones y Aportaciones	3,732,369
Ejercicio Fiscal 2021	3,732,369
8607 - Municipio de Lázaro Cárdenas	226,098,168
C001 - Participaciones a los Municipios del Estado	152,029,738
No Etiquetado	152,029,738
Recursos Federales	152,029,738
Participaciones y Aportaciones	152,029,738
Ejercicio Fiscal 2021	152,029,738
I001 - Aportaciones a los Municipios del Estado	68,131,308
Etiquetado	68,131,308
Recursos Federales	68,131,308
Participaciones y Aportaciones	68,131,308
Ejercicio Fiscal 2021	68,131,308
R003 - Transferencias a los Municipios del Estado	5,937,122
No Etiquetado	5,937,122
Recursos Federales	5,937,122
Participaciones y Aportaciones	5,937,122
Ejercicio Fiscal 2021	5,937,122
8608 - Municipio de Solidaridad	637,031,177
C001 - Participaciones a los Municipios del Estado	306,238,145
No Etiquetado	306,238,145
Recursos Federales	306,238,145
Participaciones y Aportaciones	306,238,145
Ejercicio Fiscal 2021	306,238,145
I001 - Aportaciones a los Municipios del Estado	210,987,424
Etiquetado	210,987,424
Recursos Federales	210,987,424
Participaciones y Aportaciones	210,987,424
Ejercicio Fiscal 2021	210,987,424
R003 - Transferencias a los Municipios del Estado	119,805,608

GOBIERNO DEL ESTADO DE QUINTANA ROO SECRETARÍA DE FINANZAS Y PLANEACIÓN PRESUPUESTO DE EGRESOS 2021 Clasificación por Fuente de Financiamiento (Cifras en Pesos)	
Dependencia/PP/Propósito/Origen/Tipo/Año	Importe
No Etiquetado	119,805,608
Recursos Federales	119,805,608
Participaciones y Aportaciones	119,805,608
Ejercicio Fiscal 2021	119,805,608
8609 - Municipio de Tulum	253,549,576
C001 - Participaciones a los Municipios del Estado	154,486,316
No Etiquetado	154,486,316
Recursos Federales	154,486,316
Participaciones y Aportaciones	154,486,316
Ejercicio Fiscal 2021	154,486,316
I001 - Aportaciones a los Municipios del Estado	53,907,371
Etiquetado	53,907,371
Recursos Federales	53,907,371
Participaciones y Aportaciones	53,907,371
Ejercicio Fiscal 2021	53,907,371
R003 - Transferencias a los Municipios del Estado	45,155,889
No Etiquetado	45,155,889
Recursos Federales	45,155,889
Participaciones y Aportaciones	45,155,889
Ejercicio Fiscal 2021	45,155,889
8610 - Municipio de Bacalar	233,475,315
C001 - Participaciones a los Municipios del Estado	136,827,947
No Etiquetado	136,827,947
Recursos Federales	136,827,947
Participaciones y Aportaciones	136,827,947
Ejercicio Fiscal 2021	136,827,947
I001 - Aportaciones a los Municipios del Estado	92,523,276
Etiquetado	92,523,276
Recursos Federales	92,523,276
Participaciones y Aportaciones	92,523,276
Ejercicio Fiscal 2021	92,523,276
R003 - Transferencias a los Municipios del Estado	4,124,092
No Etiquetado	4,124,092

GOBIERNO DEL ESTADO DE QUINTANA ROO SECRETARÍA DE FINANZAS Y PLANEACIÓN PRESUPUESTO DE EGRESOS 2021 Clasificación por Fuente de Financiamiento (Cifras en Pesos)	
Dependencia/PP/Propósito/Origen/Tipo/Año	Importe
Recursos Federales	4,124,092
Participaciones y Aportaciones	4,124,092
Ejercicio Fiscal 2021	4,124,092
8611 - Municipio de Puerto Morelos	162,541,600
C001 - Participaciones a los Municipios del Estado	104,941,477
No Etiquetado	104,941,477
Recursos Federales	104,941,477
Participaciones y Aportaciones	104,941,477
Ejercicio Fiscal 2021	104,941,477
I001 - Aportaciones a los Municipios del Estado	19,002,093
Etiquetado	19,002,093
Recursos Federales	19,002,093
Participaciones y Aportaciones	19,002,093
Ejercicio Fiscal 2021	19,002,093
R003 - Transferencias a los Municipios del Estado	38,598,030
No Etiquetado	38,598,030
Recursos Federales	38,598,030
Participaciones y Aportaciones	38,598,030
Ejercicio Fiscal 2021	38,598,030

Las cifras pueden presentar diferencias por redondeo.

ANEXO 10.9. Prioridades de Gasto para el Ejercicio Fiscal 2021.

GOBIERNO DEL ESTADO DE QUINTANA ROO SECRETARÍA DE FINANZAS Y PLANEACIÓN PRESUPUESTO DE EGRESOS 2021 Prioridades del Gasto
Desarrollo Social: 15,310.2 millones de pesos, 60.9 del Gasto Programable; Educación: 9,812.3 millones de pesos, 39% del Gasto Programable; Salud: 4,168.8 millones de pesos, 16.6% del Gasto Programable; Protección Social: 465.2 millones de pesos, 1.9% del Gasto Programable; Gobierno: Asuntos de Orden Público y de Seguridad Interior: 2,343.9 millones de pesos, 9.3% del Gasto Programable; Inversión Pública: 1,058.1 millones de pesos, 4.2% del Gasto Programable.

ANEXO 10.10. Desglose presupuestal para la atención de la Perspectiva de Género.

GOBIERNO DEL ESTADO DE QUINTANA ROO SECRETARÍA DE FINANZAS Y PLANEACIÓN PRESUPUESTO DE EGRESOS 2021 Programas Presupuestarios con Perspectiva de Género (Cifras en Pesos)			
Institución	Programa Presupuestario (Pp)	Componente	Importe
Total			10,895,100,148
1103 - Secretaría de Obras Públicas			1,780,837
	K002 - Infraestructura para el Desarrollo Económico		1,780,837
		C01 - Infraestructura económica en carreteras construida, modernizada y conservada	1,780,837
1104 - Secretaría de Gobierno			89,769,231
	E005 - Gobernabilidad		86,369,162
		C01 - Estado de Derecho garantizado	24,877,229
		C02 - Derechos humanos de la ciudadanía quintanarroense promovidos	6,834,159
		C03 - Relación interinstitucional con las dependencias, entidades de gobierno y organizaciones sociales y religiosas fomentada	2,913,921
		C04 - Esquemas de resolución pacífica de conflictos implementados	20,019,007
		C05 - Demandas sociales atendidas en la zona norte del Estado	31,724,846
	E010 - Cultura Ciudadana de los Derechos Humanos		1,048,209
		C01 - Promover el respeto y protección de los derechos humanos, reducir la discriminación y la violencia en la población, mediante la implementación de la política de Estado con enfoque de Derechos Humanos garantizado	1,026,409
		C02 - Políticas públicas que promueven la no discriminación implementada	6,000
		C03 - Gobierno con modelo del Derecho a la Ciudad Coordinado	15,800
	E012 - Fortalecimiento Institucional en el Marco de los Derechos Humanos		2,119,060
		C01 - Servicio Público con perspectiva de Derechos Humanos Capacitado	24,000
		C02 - Protocolo de Actuación Gubernamental en Derechos Humanos Implementado	75,000
		C03 - Recomendaciones emitidas por la Comisión Nacional y Estatal de Derechos	60,000

GOBIERNO DEL ESTADO DE QUINTANA ROO SECRETARÍA DE FINANZAS Y PLANEACIÓN PRESUPUESTO DE EGRESOS 2021 Programas Presupuestarios con Perspectiva de Género (Cifras en Pesos)			
Institución	Programa Presupuestario (Pp)	Componente	Importe
		Humanos, así como de los Organismos Internacionales en la materia atendidas	
		C04 - Políticas Públicas en beneficio de las personas defensoras de Derechos Humanos y Periodistas con asesoría del Mecanismo Federal y de la Unidad Estatal de Protección implementadas	1,948,060
		C05 - Programa Estatal para la Prevención, Combate y Sanción de los delitos en materia de Trata de Personas implementado	12,000
	E016 - Vinculación Institucional		232,800
		C02 - Gestiones en conjunto con gobiernos locales y fiscalía contemplando servicios de atención a mujeres y niñas víctimas de violencia.	204,000
		C03 - Activar del Sistema Estatal para Prevenir, Atender, Sancionar y Erradicar la Violencia contra las Mujeres (PASEVCMQROO)	28,800
	1108 - Secretaría de Turismo		15,037,885
	E019 - Diversificación y Desarrollo Turístico		5,058,788
		C01 - Obras de Infraestructura Turística Ejecutadas	3,556,897
		C04 - Información Turística Estatal Integrada	1,501,891
	E021 - Sustentabilidad y Cultura Turística		3,404,801
		C01 - Plan Maestro de Turismo Sustentable en diagnóstico y diseño alcanzado	2,816,216
		C02 - Programa de Aquí Soy implementado	588,585
	E022 - Impulso a la Promoción		6,574,296
		C01 - Promoción de los destinos y experiencias turísticas ejecutadas	6,574,296
	1109 - Secretaría de Educación		364,522,995
	E026 - Apoyos a la Permanencia en la Educación Básica		345,616,233
		C01 - Atención de Educación Inicial no Escolarizada en grupos de población con mayor grado de vulnerabilidad, promovida	6,504,883
		C02 - Útiles, mochilas y uniformes escolares gratuitos de nivel básico al inicio del ciclo escolar entregados	232,372,350

GOBIERNO DEL ESTADO DE QUINTANA ROO SECRETARÍA DE FINANZAS Y PLANEACIÓN PRESUPUESTO DE EGRESOS 2021 Programas Presupuestarios con Perspectiva de Género (Cifras en Pesos)			
Institución	Programa Presupuestario (Pp)	Componente	Importe
		C03 - Becas entregadas a alumnos de Educación Básica	106,739,000
	E027 - Educación Superior		6,498,400
		C01 - Educación superior con oferta educativa pertinente impartida	21,100
		C02 - Instituciones con Programas Educativos de calidad ofertados	5,300
		C03 - Vinculación Interinstitucional realizada	453,000
		C04 - Becas entregadas a alumnos de educación Superior	6,019,000
	E035 - Educación Media Superior		12,408,362
		C01 - Alumnos en Educación Media Superior, inscritos	2,162,450
		C02 - Alumnos con programas de formación integral, atendidos	1,167,912
		C03 - Becas otorgadas a alumnos de educación media superior	9,078,000
	1110 - Secretaría de Desarrollo Económico		24,879,768
	E059 - Fomento e impulso a la Producción Sustentable con Aplicación de la Tecnología		1,550,921
		C01 - Asistencia técnica a usuarios para la eficiencia energética y el uso racional de la energía impartida	1,507,829
		C02 - Capacitación en temas empresariales y vinculación comercial de empresarios del sector forestal, realizada	43,092
	E061 - Financiamiento y Asistencia Técnica		4,355,388
		C01 - Asistencia técnica a MIPyMES en materia de financiamiento otorgada	1,336,302
		C02 - Vinculación de empresarios con el FOFINQROO (Fondo de Financiamiento de Quintana Roo), para la evaluación de factibilidad del otorgamiento de créditos del Programa denominado Crédito a la Palabra Impulso PyME realizada	2,063,788
		C03 - Vinculación de empresarios con intermediarios financieros realizada	19,000
		C04 - Asesoría y capacitación en materia de	936,298

GOBIERNO DEL ESTADO DE QUINTANA ROO SECRETARÍA DE FINANZAS Y PLANEACIÓN PRESUPUESTO DE EGRESOS 2021 Programas Presupuestarios con Perspectiva de Género (Cifras en Pesos)			
Institución	Programa Presupuestario (Pp)	Componente	Importe
	E069 - Fortalecimiento de la capacidad productiva de las MIPyMES, con el impulso a la diversificación productiva	emprendimiento, ahorro, financiamiento inteligente e innovación a empresarios, emprendedores y microempresarios brindada	14,555,534
		C01 - Empresas con el signo distintivo Hecho en Quintana Roo registradas	2,420,293
		C04 - Apoyos para el desarrollo artesanal otorgados	3,064,517
		C06 - Proyectos productivos con Instituciones de Educación Superior vinculados	56,500
		C07 - Parque Industrial Logístico con infraestructura construida	2,934,927
		C10 - Programa integral para la modernización de la infraestructura económica de la entidad implementado	6,079,297
	E071 - Capacitación, vinculación, asesoría y articulación comercial en cadenas de valor, fortaleciendo la Proveduría Local		4,417,925
		C01 - Cadenas productivas con acceso a fondos de financiamiento y programas económicos son impulsadas y reactivadas	1,789,352
		C03 - Acciones de promoción en capacitación empresarial para el fortalecimiento de la MIPyMES del estado y emprendedores desarrolladas y aplicadas	2,628,573
1113 - Secretaría de la Contraloría			8,668,006
	O002 - Gestión y Control Gubernamental		8,668,006
		C05 - Mecanismos tendientes al fortalecimiento de la participación ciudadana en el quehacer gubernamental a través de la Contraloría Social que contribuyan al uso adecuado de los recursos públicos, implementados	8,668,006
1116 - Secretaría de Seguridad Pública			1,227,317,021
	E004 - Capacitación, Vinculación y Actuación de los Cuerpos Policiales		488,778,778
		C01 - Estado de Fuerza Policial Operativo Incrementado	1,712,064
		C02 - Elementos Policiales Capacitados para certificarse	24,495,451

GOBIERNO DEL ESTADO DE QUINTANA ROO SECRETARÍA DE FINANZAS Y PLANEACIÓN PRESUPUESTO DE EGRESOS 2021 Programas Presupuestarios con Perspectiva de Género (Cifras en Pesos)			
Institución	Programa Presupuestario (Pp)	Componente	Importe
		C03 - Servicio Profesional de Carrera Policial implementado.	1,064,864
		C04 - Condiciones laborales de los policías mejoradas	4,828,032
		C05 - Solicitudes de autorización y revalidación de empresas de seguridad privada; y las del comité de seguridad técnica atendidas	1,901,008
		C06 - Estrategias de coordinación con los gobiernos municipales sobre un Plan de Acción Homologado implementado	450,708,709
		C07 - Personal de instituciones de Seguridad Pública Estatal, Municipal y de Fiscalía General del Estado aprobado en control de confianza con certificado único policial	4,068,650
	E006 - Equipamiento y Tecnología para la Seguridad		700,807,034
		C02 - Proyecto Quintana Roo Seguro implementado	698,359,266
		C03 - Edificios policiales con equipamiento e infraestructura modernizados	2,447,768
	E007 - Corresponsabilidad en la Prevención del Delito y Responsabilidad Vial		2,565,527
		C01 - Comités vecinales, empresariales y escolares para la prevención de la violencia y la delincuencia conformados	1,352,932
		C02 - Acciones de prevención del delito de los sectores sociales, educativo y empresarial en la prevención del delito realizadas	602,945
		C03 - Plan Operativo en materia de Seguridad Vial Implementado	609,650
	E008 - Sistema Penitenciario		35,165,682
		C01 - Infraestructura penitenciaria fortalecida	22,192,377
		C02 - Programa Integral de reinserción social implementado	12,973,305
	1117 - Secretaría de Ecología y Medio Ambiente		9,617,663
	E057 - Política Ambiental y Planeación Técnica		7,648,228
		C01 - Elaborar y actualizar los programas de ordenamiento ecológico que garanticen la protección, conservación y aprovechamiento	1,896,824

GOBIERNO DEL ESTADO DE QUINTANA ROO SECRETARÍA DE FINANZAS Y PLANEACIÓN PRESUPUESTO DE EGRESOS 2021 Programas Presupuestarios con Perspectiva de Género (Cifras en Pesos)			
Institución	Programa Presupuestario (Pp)	Componente	Importe
		sustentable de los recursos naturales del Estado	
		C02 - Implementar medidas de mitigación y adaptación ante el cambio climático, encaminadas en la Reducción de Emisiones por Deforestación y Degradación	5,751,404
	E060 - Gestión y Protección Ambiental		1,969,435
		C08 - Establecer una política de la conservación, protección y mejoramiento de la reserva forestal y el desarrollo de alternativas de aprovechamiento sustentable	1,969,435
1122 - Secretaría del Trabajo y Previsión Social			2,638,641
	E015 - Protección de los Derechos Laborales		2,638,641
		C04 - Inspección laboral para vigilar el cumplimiento de las condiciones generales de trabajo realizadas	2,638,641
1201 - Secretaría Ejecutiva del Sistema Estatal de Protección de los Derechos de Niñas, Niños y Adolescentes			4,336,615
	E005 - Gobernabilidad		4,336,615
		C01 - C02 - Derechos humanos de la ciudadanía quintanarroense promovidos	4,336,615
1212 - Procuraduría de Protección al Ambiente del Estado de Quintana Roo			9,148,876
	G001 - Procuración de Justicia Ambiental		9,148,876
		C02 - Normatividad ambiental aplicada	8,104,133
		C03 - Programa de autorregulación y auditoría ambiental implementado	1,044,743
1224 - Servicio Estatal del Empleo y Capacitación para el Trabajo de Quintana Roo			7,072,517
	E013 - Impulso a la Empleabilidad		7,072,517
		C01 - Opciones de empleo generadas por los convenios de colaboración firmados con el sector gubernamental y educativo	3,957,616
		C02 - Opciones de vacantes de empleo de acuerdo al perfil profesional y/o condición física o social ofertadas	3,114,901
1242 - Registro Público de la Propiedad y del Comercio del Estado de Quintana Roo			24,496,337
	E005 - Gobernabilidad		24,496,337
		C01 - Certeza jurídica otorgada a la ciudadanía que acude al Registro Público de la Propiedad y	24,496,337

GOBIERNO DEL ESTADO DE QUINTANA ROO SECRETARÍA DE FINANZAS Y PLANEACIÓN PRESUPUESTO DE EGRESOS 2021 Programas Presupuestarios con Perspectiva de Género (Cifras en Pesos)			
Institución	Programa Presupuestario (Pp)	Componente	Importe
		del Comercio	
1243	- Comisión de Búsqueda de Personas del Estado de Quintana Roo		5,360,057
	E005 - Gobernabilidad		5,360,057
		C01 - Comisión de Búsqueda de Personas del Estado de Quintana Roo Fortalecida	5,360,057
1301	- Servicios Educativos de Quintana Roo		6,657,854,661
	E036 - Educación Básica		6,393,102,434
		C01 - Atención Integral para niños en las diversas instancias públicas y privadas que proporcionan el servicio educación inicial, incrementada	54,203,454
		C02 - Atención Integral para niños en las diversas instancias públicas y privadas que proporcionan el servicio educación preescolar, incrementada	987,434,063
		C03 - Desempeño escolar de los alumnos de nivel Primaria mejorado a través de la ampliación, materiales pedagógicos, didácticos y el uso eficaz de la jornada escolar	2,946,208,626
		C04 - Desempeño escolar de los alumnos de nivel Secundaria mejorado a través de la ampliación, materiales pedagógicos, didácticos y el uso eficaz de la jornada escolar	2,058,145,186
		C05 - Estrategia de colaboración interinstitucional de educación física, para promover estilos de vida saludables, control de sobre peso, diabetes en la comunidad escolar implementada	59,323,474
		C06 - Enseñanza del inglés como lengua extranjera en los planteles públicos de Educación Básica, promovida	7,947,556
		C07 - Programa para impulsar el desarrollo de habilidades digitales para el aprendizaje implementado	17,176,070
		C09 - Estrategias de enseñanza- aprendizaje bilingüe para garantizar la atención a los/as estudiantes indígenas y preservación de la lengua maya en educación básica, Impulsadas	105,192,235
		C10 - Alumnos y alumnas con discapacidad,	157,471,770

GOBIERNO DEL ESTADO DE QUINTANA ROO SECRETARÍA DE FINANZAS Y PLANEACIÓN PRESUPUESTO DE EGRESOS 2021 Programas Presupuestarios con Perspectiva de Género (Cifras en Pesos)			
Institución	Programa Presupuestario (Pp)	Componente	Importe
		barreras para el aprendizaje y la participación y/o aptitudes sobresalientes atendidos/as en los Servicios de Educación Básica en la modalidad de Educación Especial del Estado de Quintana Roo	
	E037 - Fortalecimiento de Instituciones Formadoras de Docentes		130,151,005
		C01 - Instituciones Formadoras de Docentes fortalecidas académicamente	130,151,005
	E039 - Programas de Apoyo a la Educación Básica		134,601,222
		C01 - Escuelas de educación básica atendidas con acciones integrales	9,400,954
		C02 - Órganos de participación social de padres de familia integrados	4,774,522
		C03 - Programa compensatorio para capacitación de artes y oficios instalado	36,457,779
		C04 - Programa Educativo Telebachillerato Comunitario brindado	58,179,226
		C05 - Gestión institucional en la comunidad educativa, fortalecida	1,862,349
		C06 - Programa Integral de Seguridad Escolar para la prevención y seguimiento de situaciones de riesgo en los centros educativos de nivel básica, implementado	23,926,392
	1302 - Colegio de Bachilleres del Estado de Quintana Roo		555,001,203
	E035 - Educación Media Superior		555,001,203
		C01 - Alumnos con desempeño escolar mejorado	267,992,505
		C02 - Alumnos en Educación Media Superior inscritos	129,115,570
		C03 - Alumnos con programas de formación para elevar la eficiencia terminal, atendidos	157,893,128
	1309 - Universidad Tecnológica de Cancún		78,815,339
	E027 - Educación Superior		78,815,339
		C01 - Educación superior con calidad y pertinencia impartida	72,041,911
		C02 - Programas Educativos Evaluables de calidad ofertados	64,000

GOBIERNO DEL ESTADO DE QUINTANA ROO SECRETARÍA DE FINANZAS Y PLANEACIÓN PRESUPUESTO DE EGRESOS 2021 Programas Presupuestarios con Perspectiva de Género (Cifras en Pesos)			
Institución	Programa Presupuestario (Pp)	Componente	Importe
		C03 - Vinculación Interinstitucional realizada	6,709,428
1311 - Universidad de Quintana Roo			332,649,011
	E027 - Educación Superior		332,649,011
		C01 - Educación superior con calidad y pertinencia impartida	39,455,917
		C02 - Programas Educativos Evaluables de calidad ofertados.	250,061,251
		C03 - Vinculación Interinstitucional realizada	36,705,787
		C04 - Investigación pertinente y de calidad, reconocida	6,426,056
1312 - Universidad del Caribe			66,682,255
	E027 - Educación Superior		66,682,255
		C01 - Educación superior con calidad y pertinencia impartida.	62,149,652
		C03 - Vinculación Interinstitucional realizada	4,532,603
1314 - Comisión para la Juventud y el Deporte de Quintana Roo			224,373,949
	E068 - Promoción y Desarrollo del Deporte		224,373,949
		C01 - Atletas atendidos en programas de alto Rendimiento	51,417,206
		C02 - Centros Estatales Deportivos de Alto Rendimiento Operando	22,276,567
		C03 - Participación de atletas en competencia estatal, regional y nacional realizada	40,412,210
		C04 - Cultura de activación física y deportiva implementada	62,267,966
		C05 - Deporte Fomentado por Equipos Profesionales	48,000,000
1334 - Universidad Politécnica de Quintana Roo			16,942,981
	E027 - Educación Superior		16,942,981
		C01 - Educación superior con calidad y pertinencia impartida	14,353,502
		C02 - Programas Educativos Evaluables de calidad ofertados	930,502
		C03 - Vinculación interinstitucional realizada	1,658,977
1336 - Universidad Tecnológica Chetumal			9,713,467

GOBIERNO DEL ESTADO DE QUINTANA ROO SECRETARÍA DE FINANZAS Y PLANEACIÓN PRESUPUESTO DE EGRESOS 2021 Programas Presupuestarios con Perspectiva de Género (Cifras en Pesos)			
Institución	Programa Presupuestario (Pp)	Componente	Importe
	M001 - Gestión y Apoyo Institucional		9,713,467
		C01 - Actividades de facilitación (apoyo) desarrolladas para el cumplimiento de metas de las áreas sustantivas	9,713,467
	3316 - Sistema Quintanarroense de Comunicación Social		66,868,161
	F001 - Comunicación Social		66,868,161
		C01 - Cobertura informativa brindada por Radio	25,377,247
		C02 - Cobertura informativa brindada por la señal de Televisión	40,482,160
		C03 - Cobertura informativa brindada a través de redes sociales.	1,008,754
	3318 - Comisión Ejecutiva de Atención a Víctimas del Estado de Quintana Roo		20,004,687
	E023 - Atención a Víctimas		18,773,396
		C01 - Atención adecuada a víctimas de todo tipo de violencia, así como las que pertenezcan a algún grupo en situación de vulnerabilidad, mediante un enfoque diferenciado, especializado, de género y de derechos humanos brindada	2,597,179
		C02 - Profesionalización otorgada en materia de atención y reparación integral a las instituciones miembros del SEAV	1,838,327
		C03 - Asesoría Jurídica otorgada a víctimas	14,337,890
	E024 - Reparación Integral		1,231,291
		C02 - Tasa de crecimiento de las víctimas inscritas en el Registro Estatal de Víctimas	678,798
		C03 - Dictámenes de procedencia aprobados por el Órgano de gobierno	552,493
	4102 - Comisión de los Derechos Humanos del Estado de Quintana Roo		38,249,467
	E010 - Cultura Ciudadana de los Derechos Humanos		8,039,397
		C01 - Formación y divulgación de los derechos humanos realizada	8,039,397
	E012 - Fortalecimiento Institucional en el Marco de los Derechos Humanos		30,210,070
		C01 - Protección y defensa de los derechos humanos brindada	30,210,070
	4104 - Instituto de Acceso a la Información y Protección de Datos Personales de Quintana Roo		30,907,909

GOBIERNO DEL ESTADO DE QUINTANA ROO SECRETARÍA DE FINANZAS Y PLANEACIÓN PRESUPUESTO DE EGRESOS 2021 Programas Presupuestarios con Perspectiva de Género (Cifras en Pesos)			
Institución	Programa Presupuestario (Pp)	Componente	Importe
	E031 - Acceso a la Información y Protección de Datos Personales en Posesión de Sujetos Obligados		30,907,909
		C01 - Información Pública, Verificada	27,908,701
		C02 - Manejo adecuado de los datos personales en posesión de sujetos obligados verificado	2,999,208
4105 - Fiscalía General del Estado			534,317,890
	E051 - Consolidación del Sistema de Justicia Penal en Quintana Roo		534,317,890
		C01 - Carpetas de Investigación resueltas	534,317,890
5339 - Instituto de Movilidad del Estado de Quintana Roo			5,051,996
	E066 - Movilidad Eficiente y Sustentable		5,051,996
		C01 - Trámites y servicios otorgados a las y los concesionarios y permisionarios del servicio público de transporte del Estado	4,844,996
		C03 - Cultura de movilidad sustentable implementada en el Estado	197,000
		C04 - Sistema Integrado de Transporte Público, SITP, impulsado y/o promovido en el Estado	10,000
6313 - Sistema para el Desarrollo Integral de la Familia del Estado de Quintana Roo			424,099,493
	E025 - Prevención, Atención y Protección a Grupos en Situación de Vulnerabilidad		424,099,493
		C01 - Niñas, niños y adolescentes prevenidos y atendidos para mejorar su calidad de vida	327,987,331
		C02 - Personas con discapacidad son prevenidas y atendidas para mejorar su calidad de vida	39,825,101
		C03 - Personas mayores son prevenidas y atendidas para mejorar su calidad de vida	21,184,324
		C04 - Las familias son prevenidas y atendidas para mejorar su calidad de vida	35,102,737
6315 - Instituto Quintanarroense de la Mujer			23,443,727
	E011 - Institucionalización de la Perspectiva de Género		4,113,697
		C01 - Capacitación a Personas en materia del Programa Quintanarroense de Cultura Institucional (PQCI) impartida	290,972
		C02 - Capacitación a Personas en materia de la Política de Igualdad Laboral entre Mujeres y Hombres en el ámbito empresarial, académico y	3,225,184

GOBIERNO DEL ESTADO DE QUINTANA ROO SECRETARÍA DE FINANZAS Y PLANEACIÓN PRESUPUESTO DE EGRESOS 2021 Programas Presupuestarios con Perspectiva de Género (Cifras en Pesos)			
Institución	Programa Presupuestario (Pp)	Componente	Importe
		social impartida	
		C03 - Capacitación al Funcionariado en materia de Igualdad entre Mujeres y Hombres impartida	597,541
	E014 - Prevención y Atención de las Violencias contra Mujeres y Niñas		12,888,924
		C01 - Capacitación a Personas para la prevención de la violencia de género impartida	2,626,890
		C02 - Servicios Institucionales para Mujeres en situación de violencia y, en su caso sus hijas e hijos, otorgados	7,848,773
		C03 - Capacitación a Funcionariado en materia de Prevención y Atención de la Violencia de Género impartida	764,073
		C04 - Capacitación a Personas en materia de Igualdad entre Mujeres y Hombres impartida	1,649,188
	E018 - Acceso al Bienestar Social		6,441,106
		C01 - Capacitación a Personas para el cuidado preventivo de su salud impartida	1,776,756
		C02 - Asesoramiento a personas para el acceso a programas educativos realizado	1,295,242
		C03 - Capacitación a Mujeres para el fortalecimiento de sus capacidades productivas impartida	3,369,108
	6317 - Instituto Quintanarroense de la Juventud		15,477,503
	F003 - Atención a la Juventud		15,477,503
		C01 - Juventud Ciudadana Empoderada	1,039,735
		C02 - Juventud Incluyente Fortalecida	1,557,777
		C03 - Juventud con Oportunidades Aprovechadas	7,309,173
		C04 - Juventud Saludable Fomentada	5,570,818

Las cifras pueden presentar diferencias por redondeo.

ANEXO 10.11. Desglose presupuestal para la atención de los de los Derechos de las Niñas, Niños y Adolescentes.

GOBIERNO DEL ESTADO DE QUINTANA ROO SECRETARÍA DE FINANZAS Y PLANEACIÓN PRESUPUESTO DE EGRESOS 2021 Presupuesto Asignado a la Atención de Niñas, Niños y Adolescentes por Programa Presupuestario (Cifras en Pesos)			
Institución	Programa Presupuestario (Pp)	Componente	Importe
Total			8,198,697,009
1104 - Secretaría de Gobierno			24,877,229
	E005 - Gobernabilidad		24,877,229
		C01 - Estado de Derecho garantizado	24,877,229
1109 - Secretaría de Educación			352,114,633
	E026 - Apoyos a la Permanencia en la Educación Básica		345,616,233
		C01 - Atención de Educación Inicial no Escolarizada en grupos de población con mayor grado de vulnerabilidad, promovida.	6,504,883
		C02 - Útiles, mochilas y uniformes escolares gratuitos de nivel básico al inicio del ciclo escolar entregados.	232,372,350
		C03 - Becas entregadas a alumnos de Educación Básica	106,739,000
	E027 - Educación Superior		6,498,400
		C01 - Educación superior con oferta educativa pertinente impartida.	21,100
		C02 - Instituciones con Programas Educativos de calidad ofertados.	5,300
		C03 - Vinculación Interinstitucional realizada.	453,000
		C04 - Becas entregadas a alumnos de educación Superior.	6,019,000
1117 - Secretaría de Ecología y Medio Ambiente			1,969,435
	E060 - Gestión y Protección Ambiental		1,969,435
		C08 - Establecer una política de la conservación, protección y mejoramiento de la reserva forestal y el desarrollo de alternativas de aprovechamiento sustentable.	1,969,435
1201 - Secretaría Ejecutiva del Sistema Estatal de Protección de los Derechos de Niñas, Niños y Adolescentes			4,336,615
	E005 - Gobernabilidad		4,336,615
		C01 - C02 - Derechos humanos de la	4,336,615

GOBIERNO DEL ESTADO DE QUINTANA ROO SECRETARÍA DE FINANZAS Y PLANEACIÓN PRESUPUESTO DE EGRESOS 2021 Presupuesto Asignado a la Atención de Niñas, Niños y Adolescentes por Programa Presupuestario (Cifras en Pesos)			
Institución	Programa Presupuestario (Pp)	Componente	Importe
		ciudadanía quintanarroense promovidos.	
1243	- Comisión de Búsqueda de Personas del Estado de Quintana Roo		5,360,057
	E005 - Gobernabilidad		5,360,057
		C01 - Comisión de Búsqueda de Personas del Estado de Quintana Roo Fortalecida	5,360,057
1301	- Servicios Educativos de Quintana Roo		6,395,190,656
	E036 - Educación Básica		6,130,438,429
		C01 - Atención Integral para niños en las diversas instancias públicas y privadas que proporcionan el servicio educación inicial, incrementada	54,203,454
		C02 - Atención Integral para niños en las diversas instancias públicas y privadas que proporcionan el servicio educación preescolar, incrementada	987,434,063
		C03 - Desempeño escolar de los alumnos de nivel Primaria mejorado a través de la ampliación, materiales pedagógicos, didácticos y el uso eficaz de la jornada escolar.	2,946,208,626
		C04 - Desempeño escolar de los alumnos de nivel Secundaria mejorado a través de la ampliación, materiales pedagógicos, didácticos y el uso eficaz de la jornada escolar.	2,058,145,186
		C05 - Estrategia de colaboración interinstitucional de educación física, para promover estilos de vida saludables, control de sobre peso, diabetes en la comunidad escolar implementada.	59,323,474
		C06 - Enseñanza del inglés como lengua extranjera en los planteles públicos de Educación Básica, promovida	7,947,556
		C07 - Programa para impulsar el desarrollo de habilidades digitales para el aprendizaje implementado	17,176,070
	E037 - Fortalecimiento de Instituciones Formadoras de Docentes		130,151,005
		C01 - Instituciones Formadoras de Docentes	130,151,005

GOBIERNO DEL ESTADO DE QUINTANA ROO SECRETARÍA DE FINANZAS Y PLANEACIÓN PRESUPUESTO DE EGRESOS 2021 Presupuesto Asignado a la Atención de Niñas, Niños y Adolescentes por Programa Presupuestario (Cifras en Pesos)			
Institución	Programa Presupuestario (Pp)	Componente	Importe
		fortalecidas académicamente.	
	E039 - Programas de Apoyo a la Educación Básica		134,601,222
		C01 - Escuelas de educación básica atendidas con acciones integrales.	9,400,954
		C02 - Órganos de participación social de padres de familia integrados	4,774,522
		C03 - Programa compensatorio para capacitación de artes y oficios instalado	36,457,779
		C04 - Programa Educativo Telebachillerato Comunitario brindado	58,179,226
		C05 - Gestión institucional en la comunidad educativa, fortalecida	1,862,349
		C06 - Programa Integral de Seguridad Escolar para la prevención y seguimiento de situaciones de riesgo en los centros educativos de nivel básica, implementado.	23,926,392
	1302 - Colegio de Bachilleres del Estado de Quintana Roo		555,001,203
	E035 - Educación Media Superior		555,001,203
		C01 - Alumnos con desempeño escolar mejorado	267,992,505
		C02 - Alumnos en Educación Media Superior inscritos	129,115,570
		C03 - Alumnos con programas de formación para elevar la eficiencia terminal, atendidos	157,893,128
	1314 - Comisión para la Juventud y el Deporte de Quintana Roo		224,373,949
	E068 - Promoción y Desarrollo del Deporte		224,373,949
		C01 - Atletas atendidos en programas de alto Rendimiento.	51,417,206
		C02 - Centros Estatales Deportivos de Alto Rendimiento Operando.	22,276,567
		C03 - Participación de atletas en competencia estatal, regional y nacional realizada.	40,412,210
		C04 - Cultura de activación física y deportiva implementada.	62,267,966
		C05 - Deporte Fomentado por Equipos Profesionales	48,000,000

GOBIERNO DEL ESTADO DE QUINTANA ROO SECRETARÍA DE FINANZAS Y PLANEACIÓN PRESUPUESTO DE EGRESOS 2021 Presupuesto Asignado a la Atención de Niñas, Niños y Adolescentes por Programa Presupuestario (Cifras en Pesos)			
Institución	Programa Presupuestario (Pp)	Componente	Importe
1318 - Instituto de Infraestructura Física Educativa del Estado de Quintana Roo			50,261,278
	K003 - Infraestructura Educativa		50,261,278
		C01 - Programa de Inversión de la Infraestructura Física Educativa ejecutado	43,055,412
		C02 - Programa de acciones Específicas para 300 localidades implementado	4,361,950
		C03 - Escuelas Públicas y Privadas en el Estado, certificadas de acuerdo a los criterios de certificación por cada tipo, nivel y Modalidad Educativa	2,843,916
3316 - Sistema Quintanarroense de Comunicación Social			66,868,161
	F001 - Comunicación Social		66,868,161
		C01 - Cobertura informativa brindada por Radio	25,377,247
		C02 - Cobertura informativa brindada por la señal de Televisión	40,482,160
		C03 - Cobertura informativa brindada a través de redes sociales.	1,008,754
3318 - Comisión Ejecutiva de Atención a Víctimas del Estado de Quintana Roo			20,004,687
	E023 - Atención a Víctimas		18,773,396
		C01 - Atención adecuada a víctimas de todo tipo de violencia, así como las que pertenezcan a algún grupo en situación de vulnerabilidad, mediante un enfoque diferenciado, especializado, de género y de derechos humanos brindada.	2,597,179
		C02 - Profesionalización otorgada en materia de atención y reparación integral a las instituciones miembros del SEAV.	1,838,327
		C03 - Asesoría Jurídica otorgada a víctimas	14,337,890
	E024 - Reparación Integral		1,231,291
		C02 - Tasa de crecimiento de las víctimas inscritas en el Registro Estatal de Víctimas.	678,798
		C03 - Dictámenes de procedencia aprobados por el Órgano de gobierno	552,493
4102 - Comisión de los Derechos Humanos del Estado de Quintana Roo			38,249,467

GOBIERNO DEL ESTADO DE QUINTANA ROO SECRETARÍA DE FINANZAS Y PLANEACIÓN PRESUPUESTO DE EGRESOS 2021 Presupuesto Asignado a la Atención de Niñas, Niños y Adolescentes por Programa Presupuestario (Cifras en Pesos)			
Institución	Programa Presupuestario (Pp)	Componente	Importe
	E010 - Cultura Ciudadana de los Derechos Humanos		8,039,397
		C01 - Formación y divulgación de los derechos humanos realizada.	8,039,397
	E012 - Fortalecimiento Institucional en el Marco de los Derechos Humanos		30,210,070
		C01 - Protección y defensa de los derechos humanos brindada.	30,210,070
6313 - Sistema para el Desarrollo Integral de la Familia del Estado de Quintana Roo			424,099,493
	E025 - Prevención, Atención y Protección a Grupos en Situación de Vulnerabilidad		424,099,493
		C01 - Niñas, niños y adolescentes prevenidos y atendidos para mejorar su calidad de vida	327,987,331
		C02 - Personas con discapacidad son prevenidas y atendidas para mejorar su calidad de vida	39,825,101
		C03 - Personas mayores son prevenidas y atendidas para mejorar su calidad de vida	21,184,324
		C04 - Las familias son prevenidas y atendidas para mejorar su calidad de vida	35,102,737
6315 - Instituto Quintanarroense de la Mujer			13,901,607
	E014 - Prevención y Atención de las Violencias contra Mujeres y Niñas		12,124,851
		C01 - Capacitación a Personas para la prevención de la violencia de género impartida	2,626,890
		C02 - Servicios Institucionales para Mujeres en situación de violencia y, en su caso sus hijas e hijos, otorgados	7,848,773
		C04 - Capacitación a Personas en materia de Igualdad entre Mujeres y Hombres impartida	1,649,188
	E018 - Acceso al Bienestar Social		1,776,756
		C01 - Capacitación a Personas para el cuidado preventivo de su salud impartida	1,776,756
6316 - Instituto para el Desarrollo del Pueblo Maya y las Comunidades Indígenas del Estado de Quintana Roo			3,076,698
	E050 - Atención para el Desarrollo del Pueblo Maya y Comunidades Indígenas		3,076,698
		C04 - Salud para la población indígena.	3,076,698

GOBIERNO DEL ESTADO DE QUINTANA ROO SECRETARÍA DE FINANZAS Y PLANEACIÓN PRESUPUESTO DE EGRESOS 2021 Presupuesto Asignado a la Atención de Niñas, Niños y Adolescentes por Programa Presupuestario (Cifras en Pesos)			
Institución	Programa Presupuestario (Pp)	Componente	Importe
6317 - Instituto Quintanarroense de la Juventud			15,477,503
	F003 - Atención a la Juventud.		15,477,503
		C01 - Juventud Ciudadana Empoderada	1,039,735
		C02 - Juventud Incluyente Fortalecida	1,557,777
		C03 - Juventud con Oportunidades Aprovechadas.	7,309,173
		C04 - Juventud Saludable Fomentada	5,570,818
8302 - Secretariado Ejecutivo del Sistema Estatal de Seguridad Pública			3,534,338
	E003 - Prevención Social del Delito, Violencia, Delincuencia y Participación Ciudadana		3,534,338
		C01 - Modelo de Prevención Quintana Roo, implementado.	3,534,338

Las cifras pueden presentar diferencias por redondeo.

ANEXO 10.12. Informe sobre Estudios Actuariales.

GOBIERNO DEL ESTADO DE QUINTANA ROO SECRETARÍA DE FINANZAS Y PLANEACIÓN PRESUPUESTO DE EGRESOS 2021 Informe sobre Estudios Actuariales - Ley de Disciplina Financiera					
Concepto	Pensiones y jubilaciones	Salud	Riesgos de trabajo	Invalidez y vida	Otras prestaciones sociales
<p>Tipo de Sistema Prestación laboral o Fondo general para trabajadores del estado o municipio Beneficio definido, Contribución definida o Mixto</p> <p>Población afiliada Activos Edad máxima Edad mínima Edad promedio Pensionados y Jubilados Edad máxima Edad máxima Edad promedio Beneficiarios Promedio de años de servicio (trabajadores activos) Aportación individual al plan de pensión como % del salario Aportación del ente público al plan de pensión como % del salario Crecimiento esperado de los pensionados y jubilados (como %) Crecimiento esperado de los activos (como %) Edad de Jubilación o Pensión Esperanza de vida</p> <p>Ingresos del Fondo Ingresos Anuales al Fondo de Pensiones</p> <p>Nómina anual Activos Pensionados y Jubilados Beneficiarios de Pensionados y Jubilados</p> <p>Monto mensual por pensión Máximo Mínimo Promedio</p> <p>Monto de la reserva Valor presente de las obligaciones Pensiones y Jubilaciones en curso de pago Generación actual Generaciones futuras</p> <p>Valor presente de las contribuciones asociadas a los sueldos futuros de cotización X%</p>					
<p>NO APLICA</p> <p>De conformidad con lo establecido en el capítulo VII fracción II numeral H inciso b) del Manual de Contabilidad Gubernamental emitido por la CONAC, establece en términos generales, que un pasivo contingente es: "b)Una obligación presente, surgida a raíz de sucesos pasados, que no se ha reconocido contablemente porque: (i) no es probable que la entidad tenga que satisfacerla, desprendiéndose de recursos que incorporen beneficios económicos; o bien (ii) el importe de la obligación no pueda ser medido con la suficiente fiabilidad. En otros términos, los pasivos contingentes son obligaciones que tienen su origen en hechos específicos e independientes del pasado que en el futuro pueden ocurrir o no y, de acuerdo con lo que acontezca, desaparecen o se convierten en pasivos reales; por ejemplo, juicios, garantías, avales, costos de planes de pensiones, jubilaciones, etc." Por lo anteriormente expuesto, se aclara que el Gobierno del Estado de Quintana Roo, no le aplica el informe de Estudio Actuarial, ya que no cuenta con un sistema propio de pensiones, en virtud de que a sus trabajadores se les proporciona la Seguridad Social (salud y vivienda) así, como el esquema de Pensiones y Jubilaciones, a través del ISSSTE.</p>					

GOBIERNO DEL ESTADO DE QUINTANA ROO SECRETARÍA DE FINANZAS Y PLANEACIÓN PRESUPUESTO DE EGRESOS 2021 Informe sobre Estudios Actuariales - Ley de Disciplina Financiera					
Concepto	Pensiones y jubilaciones	Salud	Riesgos de trabajo	Invalidez y vida	Otras prestaciones sociales
Generación actual Generaciones futuras Valor presente de aportaciones futuras Generación actual Generaciones futuras Otros Ingresos Déficit/superávit actuarial Generación actual Generaciones futuras Periodo de suficiencia Año de descapitalización Tasa de rendimiento Estudio actuarial Año de elaboración del estudio actuarial Empresa que elaboró el estudio actuarial					

Anexo 10.13. Fideicomisos Públicos del Estado.

GOBIERNO DEL ESTADO LIBRE Y SOBERANO DE QUINTANA ROO SECRETARÍA DE FINANZAS Y PLANEACIÓN PRESUPUESTO DE EGRESOS 2021 Fideicomisos Públicos del Estado 2021 (Cifras en Pesos)						
No	Fideicomisos	No. De Contrato	Dependencia	Fiduciario	Saldos en bancos (Patrimonial)	Presupuesto 2021
1	Fideicomiso de Administración de la "Ley de Disciplina Financiera (FONDEN)"	2003859	Secretaría de Finanzas y Planeación	Santander	19,573,227.16	11,621,481.58
2	Fideicomiso de Administración e Inversión "Para el Manejo Integral de la Zona Costera, Desarrollo Social y Seguridad para Estado de Quintana Roo"	2004216	Secretaría de Ecología y Medio Ambiente	Santander	778,964.62	5,154,519.43
3	Fideicomiso de Administración y Pago "Del Estado de Quintana Roo, para la Implementación del Sistema de Justicia Penal"	2230	Secretaría de Gobierno	Banobras	11,889,043.51	1,251,455.66

Anexo 10.14. Asociaciones Público-Privadas y/o Proyectos de Prestación de Servicios y/o Compromisos Plurianuales 2021.

GOBIERNO DEL ESTADO DE QUINTANA ROO AGENCIA DE PROYECTOS DEL ESTADO DE QUINTANA ROO PRESUPUESTO DE EGRESOS 2021 Desglose Presupuesto de Proyectos 2021 (Cifras en Pesos)								
Nombre del Proyecto	Tipo	Desglose de Estudio / Servicio	Partida	Desglose de Pagos				Total por Estudio
				Ene-Mar	Abr-Jun	Jul-Sep	Oct-Dic	
Proyectos gestionados por la modalidad APP								
Puente Vehicular Nichupté	Servicio	Gastos de afectación por ejecución de obra	58901	326,250.00	326,250.00	1,413,750.00	1,413,750.00	3,480,000.00
	Servicio	Gastos de comunicación	36101	543,750.00	543,750.00	2,356,250.00	2,356,250.00	5,800,000.00
Sistema de Transporte Ligero Urbano Turístico de la Ciudad de Cancún	Servicio	Asistencia técnica para acompañamiento	61601	25,000,000.00				25,000,000.00
	Servicio	Asistencia legal para acompañamiento	61601		10,000,000.00			10,000,000.00
	Servicio	Asistencia financiera para acompañamiento	61601		10,000,000.00			10,000,000.00
	Servicio	Servicios para estructuración del proyecto	61601		25,000,000.00			25,000,000.00
	Estudio	Estudios complementarios para autorizaciones	61601			30,000,000.00		30,000,000.00
	Servicio	Asistencia especializada en el desarrollo de los proyectos de entidades públicas del Estado.	61501	15,000,000.00		15,000,000.00		30,000,000.00
Total proyectos gestionados mediante la modalidad APP				40,870,000	45,870,000	48,770,000	3,770,000	139,280,000
Proyectos Mixtos								
Parque de la Equidad	Estudio	Estudio de Mercado Infraestructura Social	62401	3,500,000.00				3,500,000.00
	Estudio	Estudio de Impacto de Vial y Movilidad	62401	2,000,000.00				2,000,000.00
	Estudio	Estudio de Impacto Urbano y Territorial	62401	2,000,000.00				2,000,000.00
	Servicio	Análisis Costo Beneficio	62401			7,000,000.00		7,000,000.00

Periódico Oficial

Servicio	Prefactibilidad Informe Ambiental	Preventivo	62401	500,000.00		500,000.00
Total proyectos mixtos				7,500,000.00	500,000.00	7,000,000.00
Total AGEPRO				48,370,000	46,370,000	55,770,000
						-
						5,000,000.00
						3,770,000
						154,280,000

Anexo 10.15. Programas Presupuestarios Evaluados.

GOBIERNO DEL ESTADO DE QUINTANA ROO SECRETARÍA DE FINANZAS Y PLANEACIÓN PRESUPUESTO DE EGRESOS 2021 Programas Presupuestarios Evaluados			
Programa Presupuestario	Ciclo de Recurso	Tipo de Evaluación	Periodo de Evaluación
Sistema para el Desarrollo Integral de la Familia del Estado de Quintana Roo			
E093 - Protección de los Derechos de las Niñas, Niños, Adolescentes y Familia	2019	Consistencia y Resultados	2020
E096 - Atención a Personas con Discapacidad	2019	Consistencia y Resultados	2020
E019 - Infancia y Adolescencia	2019	Consistencia y Resultados	2020
E099 - Familia	2019	Consistencia y Resultados	2020
E026 - Adultos Mayores	2019	Consistencia y Resultados	2020
Servicios Estatales de Salud Pública			
E120 - Formación de Recurso Humano para la Atención de la Salud	2019	Consistencia y Resultados	2020
E092 - Prevención y Atención de la Salud Mental y Adicciones	2019	Consistencia y Resultados	2020
E016 - Atención de las Enfermedades Transmisibles	2019	Consistencia y Resultados	2020
E020 - Servicios de Salud con Calidad	2019	Consistencia y Resultados	2020
E068 - Salud de la Infancia y de la Adolescencia	2019	Consistencia y Resultados	2020
E057 - Servicios de Salud a la Comunidad	2019	Consistencia y Resultados	2020
E045 - Salud Pública basada en el Laboratorio	2019	Consistencia y Resultados	2020
EO71 - Fortalecimiento a la Atención Médica en el Primer Nivel con Unidades Médicas Móviles	2019	Consistencia y Resultados	2020
E076 - Salud Reproductiva y la Igualdad de Género en Salud	2019	Consistencia y Resultados	2020
E111 - Atención de la Salud en los Diferentes Niveles	2019	Consistencia y Resultados	2020
E106 - Protección contra Riesgos Sanitarios	2019	Consistencia y Resultados	2020
E098 - Vigilancia Epidemiológica	2019	Consistencia y Resultados	2020
E094 - Prevención y Atención a las Enfermedades Crónico-Degenerativas y el Envejecimiento	2019	Consistencia y Resultados	2020
Servicios Educativos de Quintana Roo			
E043 - Profesionalización de Figuras Educativas	2019	Consistencia y Resultados	2020
E055 - Educación Básica	2019	Consistencia y	2020

GOBIERNO DEL ESTADO DE QUINTANA ROO SECRETARÍA DE FINANZAS Y PLANEACIÓN PRESUPUESTO DE EGRESOS 2021 Programas Presupuestarios Evaluados			
Programa Presupuestario	Ciclo de Recurso	Tipo de Evaluación	Periodo de Evaluación
		Resultados	
E056 - Atención a Grupos Vulnerables	2019	Consistencia y Resultados	2020
E073 - Programas de Apoyo a la Educación Básica	2019	Consistencia y Resultados	2020
E130 - Fortalecimiento de Instituciones Formadoras de Docentes	2019	Consistencia y Resultados	2020
Secretaría de Desarrollo Agropecuario, Rural y Pesca			
E002 - Reorganizar el Sector Pesquero	2019	Consistencia y Resultados	2020
E152 - Asegurar la Sanidad e Inocuidad Agroalimentaria	2019	Consistencia y Resultados	2020
E153 - Desarrollo Rural Integral	2019	Consistencia y Resultados	2020
E154 - Fortalecer la Infraestructura Rural	2019	Consistencia y Resultados	2020
E155- Innovar y Diversificar la Productividad Agrícola	2019	Consistencia y Resultados	2020
E156 - Fortalecer la Productividad Pecuaria	2019	Consistencia y Resultados	2020
Secretaría de Ecología y Medio Ambiente			
E029 - Educación Ambiental	2019	Consistencia y Resultados	2020
E105 - Sustentabilidad del Agua, Suelo y el Aire	2019	Consistencia y Resultados	2020
E064 - Ordenamiento Ecológico	2019	Consistencia y Resultados	2020
E115 - Desarrollo Forestal	2019	Consistencia y Resultados	2020
E101 - Cambio Climático	2019	Consistencia y Resultados	2020
Secretaría de Desarrollo Social			
E143 - Apoyo a las Actividades Productivas	2019	Consistencia y Resultados	2020
E142 - Infraestructura Social Básica	2019	Consistencia y Resultados	2020
E144 - Servicios Comunitarios	2019	Consistencia y Resultados	2020
E145 - Igualdad de Oportunidades	2019	Consistencia y Resultados	2020
Secretariado Ejecutivo del Sistema Estatal de Seguridad Pública			
Fondo de Aportaciones para la Seguridad Pública (FASP)	2019	Consistencia y Resultados	2020
Fondo de Aportaciones para la Educación	2019	Consistencia y	2020

GOBIERNO DEL ESTADO DE QUINTANA ROO SECRETARÍA DE FINANZAS Y PLANEACIÓN PRESUPUESTO DE EGRESOS 2021 Programas Presupuestarios Evaluados			
Programa Presupuestario	Ciclo de Recurso	Tipo de Evaluación	Periodo de Evaluación
Tecnológica y de Adultos (FAETA) Educación Adultos		Resultados	
Colegio de Educación Profesional Técnica del Estado de Quintana Roo			
Fondo de Aportaciones para la Educación Tecnológica y de Adultos (FAETA) Educación Tecnológica	2019	Consistencia y Resultados	2020
Fondo de Aportaciones para la Infraestructura Social (FAIS)	2019	Consistencia y Resultados	220
Instituto Quintanarroense de la Juventud			
E061 - Juventud con Oportunidades	2019	Específica	2020
E062 - Juventud Saludable	2019	Específica	2020
E063 - Juventud Ciudadana	2019	Específica	2020
Instituto de Cultura y las Artes			
E138 - Fortalecimiento de Nuestras Raíces	2019	Específica	2020
E139 - Nuestro Legado	2019	Específica	2020
Secretaría de Trabajo y Previsión Social			
E001 - Preservar, Procurar y Fortalecer la Paz Laboral	2019	Específica	2020
Instituto Quintanarroense de la Mujer			
E100 - Violencia de Género	2019	Específica	2020
E119 - Desarrollo Económico	2019	Específica	2020
E129 - Salud y Educación	2019	Específica	2020
Secretaría de Gobierno			
E033 - Gobernabilidad	2019	Específico	2020
E095 - Participación Ciudadana	2019	Específico	2020
Secretaría de Desarrollo Económico			
E102 - Fortalecimiento de la capacidad productiva de las MYPYMES	2019	Específico	2020
E114 - Capacitación, vinculación, asesoría y articulación comercial en cadenas de valor, fortaleciendo la proveeduría local	2019	Específico	2020
Secretaría de Desarrollo Territorial Urbano Sustentable			
E132 - Ordenamiento Territorial y el Desarrollo Urbano con visión Metropolitana	2019	Específico	2020
E146 - Rescate del espacio público en los municipios	2019	Específico	2020

GOBIERNO DEL ESTADO DE QUINTANA ROO SECRETARÍA DE FINANZAS Y PLANEACIÓN PRESUPUESTO DE EGRESOS 2021 Programas Presupuestarios Evaluados			
Programa Presupuestario	Ciclo de Recurso	Tipo de Evaluación	Periodo de Evaluación
del estado			
Instituto para el Desarrollo del Pueblo Maya y las Comunidades Indígenas del Estado de Quintana Roo			
E085 - Preservación y fomento del patrimonio cultural	2019	Específico	2020
E081 - Desarrollo Social Indígena	2019	Específico	2020
E083 - Desarrollo Económico Indígena	2019	Específico	2020
Servicios educativos de Quintana Roo/Instituto de Infraestructura Educativa de Quintana Roo			
Fondo de Aportaciones Múltiples (FAM) Infraestructura Básica	2019	Específico	2020
Fondo de Aportaciones Múltiples (FAM) Infraestructura Media Superior y Superior	2019	Específico	2020
Secretaría de Finanzas y Planeación			
Fondo de Aportaciones para el Fortalecimiento a las Entidades Federativas (FAFEF)	2019	Específico	2020

Las cifras pueden presentar diferencias por redondeo.

Anexo 10.16. Erogaciones con Recurso de Ingreso Propio de las Entidades Paraestatales.

GOBIERNO DEL ESTADO DE QUINTANA ROO SECRETARÍA DE FINANZAS Y PLANEACIÓN PRESUPUESTO DE EGRESOS 2021 Erogaciones con Recursos de Ingresos Propios de las Entidades Paraestatales (Cifras en Pesos)	
Institución	Monto
Total	2,352,637,665
Servicios Educativos de Quintana Roo	24,390,815
Servicios Personales	1,080,000
Materiales y Suministros	4,467,847
Servicios Generales	14,024,494
Transferencias, Asignaciones, Subsidios y Otras Ayudas	2,027,750
Bienes Muebles, Inmuebles e Intangibles	2,790,724
Colegio de Bachilleres del Estado de Quintana Roo	37,200,000
Materiales y Suministros	7,065,000
Servicios Generales	30,135,000
Centro de Estudios de Bachillerato Técnico "Eva Sámano de López Mateos"	1,595,022
Materiales y Suministros	723,286
Servicios Generales	769,912
Bienes Muebles, Inmuebles e Intangibles	60,000
Deuda Pública	41,824
Colegio de Estudios Científicos y Tecnológicos del Estado de Quintana Roo	29,528,891
Materiales y Suministros	17,193,940
Servicios Generales	12,034,951
Bienes Muebles, Inmuebles e Intangibles	300,000
Colegio de Educación Profesional Técnica del Estado de Quintana Roo	24,000,000
Servicios Personales	9,000,000
Materiales y Suministros	2,773,748
Servicios Generales	11,948,150
Transferencias, Asignaciones, Subsidios y Otras Ayudas	204,102
Bienes Muebles, Inmuebles e Intangibles	74,000
Instituto de Capacitación para el Trabajo del Estado de Quintana Roo	4,255,746
Materiales y Suministros	2,000,195
Servicios Generales	2,255,551
Instituto Tecnológico Superior de Felipe Carrillo Puerto	2,377,400
Materiales y Suministros	902,400

Servicios Generales	850,000
Transferencias, Asignaciones, Subsidios y Otras Ayudas	325,000
Bienes Muebles, Inmuebles e Intangibles	300,000
Universidad Tecnológica de Cancún	24,054,436
Materiales y Suministros	3,601,909
Servicios Generales	15,515,964
Transferencias, Asignaciones, Subsidios y Otras Ayudas	396,000
Bienes Muebles, Inmuebles e Intangibles	4,540,563
Universidad Tecnológica de la Riviera Maya	3,476,899
Materiales y Suministros	690,000
Servicios Generales	2,556,899
Bienes Muebles, Inmuebles e Intangibles	230,000
Universidad de Quintana Roo	31,740,570
Materiales y Suministros	7,223,059
Servicios Generales	18,938,206
Transferencias, Asignaciones, Subsidios y Otras Ayudas	2,726,505
Bienes Muebles, Inmuebles e Intangibles	2,852,800
Universidad del Caribe	21,733,261
Servicios Personales	15,260,152
Materiales y Suministros	226,926
Servicios Generales	2,821,573
Transferencias, Asignaciones, Subsidios y Otras Ayudas	1,725,620
Bienes Muebles, Inmuebles e Intangibles	1,698,990
Comisión para la Juventud y el Deporte de Quintana Roo	1,731,250
Servicios Generales	178,603
Bienes Muebles, Inmuebles e Intangibles	1,552,647
Instituto de Infraestructura Física Educativa del Estado de Quintana Roo	1,653,651
Bienes Muebles, Inmuebles e Intangibles	701,797
Inversión Pública	951,854
Consejo Quintanarroense de Ciencia y Tecnología	2,930,646
Servicios Personales	636,896
Materiales y Suministros	278,250
Servicios Generales	1,972,500
Bienes Muebles, Inmuebles e Intangibles	43,000
Universidad Intercultural Maya de Quintana Roo	1,401,764
Materiales y Suministros	561,112
Servicios Generales	709,112
Transferencias, Asignaciones, Subsidios y Otras Ayudas	131,540

Universidad Politécnica de Quintana Roo	6,937,498
Materiales y Suministros	506,411
Servicios Generales	6,411,087
Bienes Muebles, Inmuebles e Intangibles	20,000
Universidad Tecnológica Chetumal	2,363,831
Materiales y Suministros	245,000
Servicios Generales	1,968,831
Bienes Muebles, Inmuebles e Intangibles	150,000
Universidad Politécnica de Bacalar	2,123,480
Materiales y Suministros	833,990
Servicios Generales	1,200,786
Transferencias, Asignaciones, Subsidios y Otras Ayudas	25,000
Deuda Pública	63,704
Servicios Estatales de Salud	56,000,000
Materiales y Suministros	25,755,200
Servicios Generales	27,724,800
Bienes Muebles, Inmuebles e Intangibles	2,520,000
Sistema Quintanarroense de Comunicación Social	2,067,437
Materiales y Suministros	1,119,878
Servicios Generales	947,559
Fundación de Parques y Museos de Cozumel, Quintana Roo	76,523,241
Servicios Personales	44,758,943
Materiales y Suministros	8,677,494
Servicios Generales	15,823,795
Transferencias, Asignaciones, Subsidios y Otras Ayudas	6,554,283
Bienes Muebles, Inmuebles e Intangibles	708,726
Agencia de Proyectos Estratégicos del Estado de Quintana Roo	792,028,072
Servicios Personales	99,725,832
Materiales y Suministros	15,277,755
Servicios Generales	114,147,890
Transferencias, Asignaciones, Subsidios y Otras Ayudas	322,536,461
Bienes Muebles, Inmuebles e Intangibles	94,748,570
Inversión Pública	145,591,564
Administración Portuaria Integral	203,360,289
Servicios Personales	99,264,126
Materiales y Suministros	13,427,552
Servicios Generales	71,467,127
Bienes Muebles, Inmuebles e Intangibles	3,201,484

Inversión Pública	16,000,000
VIP Servicios Aéreos Ejecutivos	35,375,784
Servicios Personales	17,357,289
Materiales y Suministros	4,238,300
Servicios Generales	13,780,195
Comisión de Agua Potable y Alcantarillado	778,893,077
Servicios Personales	381,858,221
Materiales y Suministros	96,647,436
Servicios Generales	185,863,974
Bienes Muebles, Inmuebles e Intangibles	10,745,880
Deuda Pública	103,777,566
Instituto de Movilidad del Estado de Quintana Roo	35,006,000
Servicios Personales	31,114,604
Materiales y Suministros	1,000,000
Servicios Generales	2,891,396
Sistema para el Desarrollo Integral de la Familia del Estado de Quintana Roo	132,371,279
Servicios Personales	13,394,374
Materiales y Suministros	88,635,193
Servicios Generales	5,334,638
Transferencias, Asignaciones, Subsidios y Otras Ayudas	23,807,074
Bienes Muebles, Inmuebles e Intangibles	1,200,000
Instituto de la Cultura y las Artes de Quintana Roo	1,993,601
Servicios Personales	642,000
Materiales y Suministros	453,078
Servicios Generales	789,423
Transferencias, Asignaciones, Subsidios y Otras Ayudas	59,100
Bienes Muebles, Inmuebles e Intangibles	50,000
Instituto para el Desarrollo y Financiamiento del Estado de Quintana Roo	15,523,725
Deuda Pública	15,523,725

Las cifras pueden presentar diferencias por redondeo.

Anexo 10.17. Desglose de Recursos Destinados a la Educación.

GOBIERNO DEL ESTADO DE QUINTANA ROO SECRETARÍA DE FINANZAS Y PLANEACIÓN PRESUPUESTO DE EGRESOS 2021 Desglose de Recursos Destinados a Educación (Cifras en Pesos)				
Concepto	Federal	Estatal	Ingresos Propios	Total
Total	7,543,534,890	2,268,766,041	218,833,264	10,031,134,195
Educación Básica	6,006,559,254	795,150,296	0	6,801,709,550
Educación Media Superior	627,118,946	821,635,789	96,579,659	1,545,334,394
Educación Superior	426,950,034	476,058,211	96,209,139	999,217,384
Educación para Adultos	52,913,321	17,588,169	0	70,501,490
Otros Servicios Educativos y Actividades Inherentes	429,993,335	158,333,576	26,044,466	614,371,377

Las cifras pueden presentar diferencias por redondeo.

Anexo 10.18. Desglose Presupuestal para la Atención de Política Estatal Anticorrupción.

GOBIERNO DEL ESTADO DE QUINTANA ROO SECRETARÍA DE FINANZAS Y PLANEACIÓN PRESUPUESTO DE EGRESOS 2021 Presupuesto asignado a la atención de la política estatal anticorrupción (Cifras en Pesos)			
Institución	Programa Presupuestario (Pp)	Componente	Importe
Total			1,207,208,899
1113 - Secretaría de la Contraloría			188,299,634
	O001 - Gobierno Transparente		3,816,420
		C01 - Información de carácter público actualizada en el Portal de Transparencia del Gobierno del Estado	1,935,914
		C02 - Medios alternativos a los portales electrónicos para el ejercicio del derecho de acceso a la información pública y exigencia de rendición de cuentas.	815,020
		C03 - Información gubernamental en el modelo de Datos Abiertos establecida, integrada y estandarizada entre las Dependencias, Entidades y Órganos Desconcentrados de la Administración Pública Estatal.	829,517
		C04 - Fomento en materia de transparencia y Sistema Estatal anticorrupción	235,969
	O002 - Gestión y Control Gubernamental		184,483,214
		C01 - Mecanismos de fiscalización a los recursos del Estado, aplicados.	151,154,428
		C02 - Procedimientos de Responsabilidad Administrativa desahogados, atención a los incidentes así como cumplir con las diligencias de sustanciación que sean competencia de la Secretaría de la Contraloría.	6,089,873
		C03 - Investigaciones iniciadas de oficio, por denuncias o derivados de resultados de auditorías.	12,396,505
		C05 - Mecanismos tendientes al fortalecimiento de la participación ciudadana en el quehacer gubernamental a través de la Contraloría Social que contribuyan al uso adecuado de los recursos públicos, implementados.	8,668,006
		C06 - Documentos normativos-administrativos de las diferentes Instituciones Públicas evaluados, con la finalidad de que se	6,174,402

GOBIERNO DEL ESTADO DE QUINTANA ROO SECRETARÍA DE FINANZAS Y PLANEACIÓN PRESUPUESTO DE EGRESOS 2021 Presupuesto asignado a la atención de la política estatal anticorrupción (Cifras en Pesos)			
Institución	Programa Presupuestario (Pp)	Componente	Importe
		encuentren acordes a sus atribuciones, facultades y funciones conferidas, así como el cumplimiento de los programas en el ámbito de competencia implementados.	
	2102 - Auditoría Superior del Estado de Quintana Roo		204,883,899
	G004 - Fiscalización Eficiente de los Recursos Públicos		204,883,899
		C01 - Informes de fiscalización superior elaborados	204,883,899
	3101 - Poder Judicial		700,047,234
	R002 - Impartición de Justicia		700,047,234
		C01 - Justicia impartida a través de los órganos judiciales.	700,047,234
	4104 - Instituto de Acceso a la Información y Protección de Datos Personales de Quintana Roo		27,908,701
	E031 - Acceso a la Información y Protección de Datos Personales en Posesión de Sujetos Obligados		27,908,701
		C01 - Información Pública, Verificada.	27,908,701
	4105 - Fiscalía General del Estado		44,502,135
	E051 - Consolidación del Sistema de Justicia Penal en Quintana Roo		44,502,135
		C02 - Delitos resueltos que señala la Ley en materia de corrupción cometidos por servidores públicos y particulares.	44,502,135
	4106 - Tribunal de Justicia Administrativa del Estado de Quintana Roo		27,466,298
	E020 - Impartición de Justicia Administrativa		27,466,298
		C02 - Procesos jurisdiccionales atendidos por faltas administrativas graves	27,466,298
	8301 - Secretaría Ejecutiva del Sistema Anticorrupción del Estado de Quintana Roo		14,100,998
	O003 - Establecimiento de la Política Anticorrupción del Estado de Quintana Roo		9,283,512
		C01 - Desarrollar el programa de implementación derivado de la Política Anticorrupción del Estado de Quintana Roo.	9,283,512
	O004 - Constituir el Sistema Local de Información del Sistema Anticorrupción		1,691,638
		C01 - Sistema Local de Información aprobado y funcionando	1,691,638
	O005 - Constituir las bases de coordinación de todos los integrantes del		3,125,848

GOBIERNO DEL ESTADO DE QUINTANA ROO SECRETARÍA DE FINANZAS Y PLANEACIÓN PRESUPUESTO DE EGRESOS 2021 Presupuesto asignado a la atención de la política estatal anticorrupción (Cifras en Pesos)			
Institución	Programa Presupuestario (Pp)	Componente	Importe
Comité Coordinador del Sistema Anticorrupción del Estado.			
		C01 - Bases de coordinación de los integrantes del Comité Coordinador creadas y establecidas	3,125,848

Las cifras pueden presentar diferencias por redondeo.

Anexo 11

Presupuesto de Egresos Poder Legislativo

1. FUNDAMENTACIÓN

DIPUTADO ERICK GUSTAVO MIRANDA GARCÍA, Presidente de la Junta de Gobierno y Coordinación Política de la XVI Legislatura del Estado de Quintana Roo, en ejercicio de la facultad que me confiere el artículo 67 de la Constitución Política del Estado Libre y Soberano de Quintana Roo, así como el artículo 57 fracción XVII y XXII, artículo 58 fracción IV y XI de la Ley Orgánica del Poder Legislativo del Estado de Quintana Roo, **presento ante esta Secretaría de Finanzas y Planeación el “Presupuesto de Egresos del Poder Legislativo para el ejercicio fiscal 2021”, para que sea contemplado en la Iniciativa de Decreto de Presupuesto de Egresos del Gobierno del Estado de Quintana Roo para el ejercicio fiscal 2021.**

El Plan Estratégico Institucional del Poder Legislativo, establece de forma clara su razón de ser, a través de la Misión, Visión, Valores Institucionales, Código de ética y Política de Calidad.

Nuestra Misión: El Poder Legislativo proporciona a la sociedad certeza jurídica, transparencia y pluralidad, a través de la ética, la responsabilidad y el compromiso, con una legislación congruente y de vanguardia, mediante la lealtad e identidad institucional.

Nuestra Visión: El Poder Legislativo busca ser un referente nacional, confiable en la construcción de un marco jurídico actualizado, mediante una legislación congruente y de vanguardia.

2. EXPOSICIÓN DE MOTIVOS

La elaboración del Presupuesto de Egresos 2021 del Poder Legislativo del Estado de Quintana Roo, se elaboró de acuerdo a los lineamientos establecidos en la Ley de Presupuesto y Gasto Público del Estado de Quintana Roo, Ley de Contabilidad Gubernamental y Ley de Disciplina Financiera de las Entidades Federativas y los Municipios, así como por las disposiciones emitidas por el Consejo Nacional de Armonización Contable (CONAC) en materia de armonización contable, con la finalidad de contribuir con el cumplimiento de los objetivos y metas de la Institución.

2.1. SERIE HISTÓRICA 2015-2020 DEL RESULTADO DE LOS EGRESOS

PODER LEGISLATIVO DEL ESTADO DE QUINTANA ROO RESULTADOS DE EGRESOS 2015-2020 LDF (CIFRAS NOMINALES EN PESOS)						
Concepto	2015	2016	2017	2018	2019	2020
1. Gasto No Etiquetado (1=A+B+C+D+E+F+G+H+I)	350,934,123	354,161,293	452,904,474	462,084,330	466,681,428	472,601,493
A. Servicios Personales	220,248,276	232,444,492	216,417,828	300,384,788	313,595,730	312,215,129
B. Materiales y Suministros	13,668,368	19,162,413	19,411,259	16,422,154	11,922,153	18,165,819
C. Servicios Generales	67,001,887	43,980,615	113,194,212	87,711,795	94,633,066	52,092,000
D. Transferencias, Asignaciones, Subsidios y Otras Ayudas	49,462,725	55,844,228	87,053,998	56,770,237	45,649,026	88,637,902
E. Bienes Muebles, Inmuebles e Intangibles	552,867	2,729,546	16,827,178	795,356	881,452	1,490,643
F. Inversión Pública	0	0	0	0	0	0
G. Inversiones Financieras y Otras Provisiones	0	0	0	0	0	0
H. Participaciones y Aportaciones	0	0	0	0	0	0
I. Deuda Pública	0	0	0	0	0	0
2. Gasto Etiquetado (2=A+B+C+D+E+F+G+H+I)	0	0	25,841,421	18,623,644	0	0
A. Servicios Personales	0	0	25,841,421	15,597,578	0	0
B. Materiales y Suministros	0	0	0	500,000	0	0
C. Servicios Generales	0	0	0	2,526,066	0	0
D. Transferencias, Asignaciones, Subsidios y Otras Ayudas	0	0	0	0	0	0
E. Bienes Muebles, Inmuebles e Intangibles	0	0	0	0	0	0
F. Inversión Pública	0	0	0	0	0	0
G. Inversiones Financieras y Otras Provisiones	0	0	0	0	0	0
H. Participaciones y Aportaciones	0	0	0	0	0	0
I. Deuda Pública	0	0	0	0	0	0
3. Total del Resultado de Egresos (3=1+2)	350,934,123	354,161,293	478,745,895	480,707,974	466,681,428	472,601,493

¹. Los importes corresponden al momento contable de los egresos devengados.

². Los importes corresponden a los egresos devengados al cierre trimestral más reciente disponible y estimados para el resto del ejercicio.

2.2. PROYECCIÓN DE LOS EGRESOS PARA EL CIERRE DEL EJERCICIO FISCAL 2020

PODER LEGISLATIVO DEL ESTADO DE QUINTANA ROO SUSECRETARÍA DE SERVICIOS ADMINISTRATIVOS DIRECCIÓN DE FINANZAS PROYECCIÓN DE LOS EGRESOS PARA EL CIERRE DEL EJERCICIO FISCAL 2020							
Partida	Descripción	Aprobado 2020	Ampliaciones / Reducciones	Modificado	Ejercido 2020 (Ene - Oct)	Por Ejercer (Nov - Dic)	Proyección
10000	Servicios Personales	313,792,813	7,014,568	320,807,381	227,766,984	93,040,397	320,807,381
11000	Remuneraciones al Personal de Carácter Permanente	87,974,029	-13,995,778	73,978,251	61,142,334	12,835,917	73,978,251
12000	Remuneraciones al Personal de Carácter Transitorio	12,751,036	4,987,660	17,738,696	16,320,446	1,418,249	17,738,696
13000	Remuneraciones Adicionales y Especiales	78,036,756	1,760,477	79,797,233	36,148,229	43,649,005	79,797,233
14000	Seguridad Social	22,019,821	-881,765	21,138,056	14,581,661	6,556,395	21,138,056
15000	Otras Prestaciones Sociales y Económicas	59,156,485	2,991,022	62,147,507	49,048,080	13,099,426	62,147,507
16000	Previsiones	4,315,039	-3,926,365	388,674	0	388,674	388,674
17000	Pago de Estímulos a Servidores Públicos	49,539,647	16,079,317	65,618,964	50,526,234	15,092,731	65,618,964
20000	Materiales y Suministros	22,095,768	-2,119,114	19,976,654	14,644,244	5,332,411	19,976,654
21000	Materiales de Administración, Emisión de Documentos y Artículos Oficiales	3,453,300	1,170,685	4,623,985	3,238,513	1,385,472	4,623,985
22000	Alimentos y Utensilios	2,736,400	-853,735	1,882,665	759,519	1,123,145	1,882,665
24000	Materiales y Artículos de Construcción y de Reparación	343,600	240,161	583,761	546,393	37,368	583,761
25000	Productos Químicos, Farmacéuticos y de Laboratorio	29,200	258,808	288,008	274,948	13,060	288,008
26000	Combustibles, Lubricantes y Aditivos	13,575,600	-2,690,261	10,885,339	8,424,494	2,460,844	10,885,339
27000	Vestuario, Blancos, Prendas de Protección y Artículos Deportivos	1,194,368	-43,084	1,151,284	1,146,284	5,000	1,151,284
29000	Herramientas, Refacciones y Accesorios Menores	763,300	-201,687	561,613	254,092	307,521	561,613
30000	Servicios Generales	70,238,296	-14,920,198	55,318,098	42,625,025	12,693,073	55,318,098
31000	Servicios Básicos	3,872,025	1,133,210	5,005,235	2,114,522	2,890,712	5,005,235
32000	Servicios de Arrendamiento	9,075,978	-4,227,480	4,848,498	3,899,945	948,553	4,848,498

PODER LEGISLATIVO DEL ESTADO DE QUINTANA ROO SUSECRETARÍA DE SERVICIOS ADMINISTRATIVOS DIRECCIÓN DE FINANZAS PROYECCIÓN DE LOS EGRESOS PARA EL CIERRE DEL EJERCICIO FISCAL 2020							
Partida	Descripción	Aprobado 2020	Ampliaciones / Reducciones	Modificado	Ejercido 2020 (Ene - Oct)	Por Ejercer (Nov - Dic)	Proyección
33000	Servicios Profesionales, Científicos, Técnicos y Otros Servicios	7,106,400	1,019,211	8,125,611	6,494,884	1,630,727	8,125,611
34000	Servicios Financieros, Bancarios y Comerciales	952,000	1,101,298	2,053,298	878,206	1,175,092	2,053,298
35000	Servicios de Instalación, Reparación, Mantenimiento y Conservación	6,795,800	-2,069,175	4,726,625	4,379,726	346,899	4,726,625
36000	Servicios de Comunicación Social y Publicidad	26,400,000	-2,464,578	23,935,422	22,767,498	1,167,924	23,935,422
37000	Servicios de Traslado y Viáticos	7,507,200	-4,565,540	2,941,660	1,301,506	1,640,155	2,941,660
38000	Servicios Oficiales	1,850,000	-1,339,673	510,327	443,820	66,508	510,327
39000	Otros Servicios Generales	6,678,893	-3,507,471	3,171,422	344,918	2,826,503	3,171,422
40000	Transferencias, Asignaciones, Subsidios y Otras Ayudas	75,504,223	19,290,981	94,795,204	71,453,239	23,341,965	94,795,204
44000	Ayudas Sociales	75,504,223	16,113,455	91,617,678	71,453,239	20,164,439	91,617,678
48000	Donativos	0	3,177,526	3,177,526	0	3,177,526	3,177,526
50000	Bienes Muebles, Inmuebles e Intangibles	3,991,830	-2,496,138	1,495,692	1,490,643	5,049	1,495,692
51000	Mobiliario y Equipo de Administración	1,490,000	-698,188	791,812	786,764	5,049	791,812
52000	Mobiliario y Equipo Educativo y Recreativo	436,068	136,068	572,136	572,136	0	572,136
54000	Vehículos y Equipo de Transporte	1,050,000	-1,050,000	0	0	0	0
56000	Maquinaria, Otros Equipos y Herramientas	369,445	-302,893	66,552	66,552	0	66,552
59000	Activos Intangibles	646,317	-581,126	65,191	65,191	0	65,191
Total		485,622,930	6,770,099	492,393,029	357,980,135	134,412,894	492,393,029

2.3. CRITERIOS GENERALES DE POLÍTICA ECONÓMICA PARA EL EJERCICIO FISCAL 2021

Durante 2021 la trayectoria de la pandemia continuará marcando el ritmo de la reapertura y delineando la ejecución de la política económica. Se estima que continuará la reactivación iniciada en la segunda parte de 2020, a medida que: las unidades económicas se adapten al

nuevo entorno y que la contención de la enfermedad en México y en el exterior permita la remoción paulatina de las medidas de confinamiento y, por tanto, una mayor utilización de la capacidad productiva instalada; el T-MEC potencie al sector integrado a la economía global y a la inversión estratégica en nuestro país, apalancado en políticas activas de atracción de empresas y la mejora en el Estado de Derecho que significa la Reforma Laboral, entre otros avances; la inversión pública y privada en infraestructura impulsen la generación de empleos y tengan efectos de derrame sobre otros sectores; y el sector financiero continúe apoyando el flujo adecuado de recursos hacia hogares, empresas y proyectos productivos, ayudado por una política monetaria acomodaticia en México y en el exterior.

En congruencia con lo anterior y con la dinámica observada en episodios severos recientes, para las **proyecciones de finanzas públicas de 2021** se utiliza una **tasa de crecimiento del PIB de 4.6%**. La cifra considera un crecimiento del PIB y de la producción industrial de EEUU de 3.8 y 3.4%, respectivamente, y está en línea con la recuperación de la actividad económica y el comercio a nivel global desde un nivel bajo en 2020, así como con la perspectiva más favorable que se ha visto en el empleo, el consumo y la inversión durante la reapertura. La estimación para México podría ajustarse si la disponibilidad de una vacuna contra el COVID-19 permite una reapertura amplia temprano en el año.

Las proyecciones también emplean un precio prudente de la MME de 42.1 dpb, consistente con su evolución reciente y con los futuros y estimaciones de analistas para los crudos WTI y Brent. Además, se utiliza una plataforma de producción de petróleo de 1,857 miles de barriles diarios (mbd), que considera el nuevo entorno de demanda y precios, el renovado énfasis en la eficiencia en la producción de petróleo y en el abastecimiento interno de combustibles por parte de Petróleos Mexicanos y las contribuciones de los productores privados.

Finalmente, los cálculos usan una **inflación de 3.0%**, en línea con las proyecciones y el objetivo del Banco de México; una tasa de interés de 4.0%, que asume espacio para reducciones adicionales durante 2020, en línea con las expectativas, y estabilidad de la

política monetaria durante 2021; y un tipo de cambio promedio y de cierre de 22.1 y 21.9 pesos por dólar, respectivamente, consistente con la recuperación económica.

2.4. MÉTODO PARA LA PROYECCIÓN DE LOS INGRESOS Y EGRESOS.

En el Presupuesto del Poder Legislativo del Estado de Quintana Roo para el ejercicio fiscal 2021, no se consideró ningún incremento quedando el mismo importe global y por capítulo, solamente se reasignaron montos en el calendarizado entre partidas que integran los propios capítulos, pero sin incrementar el total anual de cada uno de ellos.

3. OBJETIVOS ANUALES, METAS Y ESTRATEGIAS

Se elaboró el Presupuesto de Egresos del Poder Legislativo del Estado de Quintana Roo para el ejercicio fiscal 2021, mediante un modelo de actuación de un Presupuesto Basado en Resultados (PbR) y Sistema de Evaluación al Desempeño (SED), en donde las metas son medidas por Indicadores que serán monitoreados durante el Ejercicio Presupuestal 2021.

A efecto de lograr los objetivos, metas y estrategias, y promover la eficiencia de la administración de los recursos, la distribución del Presupuesto se realizó conforme a los Componentes determinados en la Matriz de Indicadores para Resultados (MIR) y a los Proyectos de los Órganos de Dirección, de los Órganos de Representación y de los Órganos Técnicos y Administrativos.

PODER LEGISLATIVO DEL ESTADO DE QUINTANA ROO SECRETARÍA GENERAL SUBSECRETARÍA DE SERVICIOS ADMINISTRATIVOS DIRECCIÓN DE MODERNIZACIÓN Y DESARROLLO ADMINISTRATIVO MATRIZ DE INDICADOR POR RESULTADOS PARA EL PRESUPUESTO BASADO EN RESULTADOS EJERCICIO 2021					
Nivel	Resumen Narrativo	Indicador	Medio de Verificación	Supuesto	
Fin	F - Contribuir al fortalecimiento del Gobierno basado en resultados, que le permita brindar mejores bienes y servicios a la población, elevar la calidad del gasto público y promover una adecuada rendición de cuentas para impulsar el desarrollo nacional mediante una Legislatura que otorgue resultados	982IO1 - Índice de Participación Democrática	Página de la Secretaría de Hacienda y Crédito Público página IDD-MEX	Las entidades federativas cumplen con lo establecido en el Gobierno basado en resultados.	
Propósito	P - Los Habitantes del Estado de Quintana Roo cuentan con una Legislatura que da Resultado	9802IO1 - Porcentaje de documentos legislativos aprobados y en vigor	- Base de datos de la Dirección de Control del Proceso Legislativo	Existe una estabilidad política y social en el Estado de Quintana Roo	
Componente	C01 - Documentos legislativos atendidos, a través de un Parlamento Abierto y Cercano a la Gente.	C0111 - Porcentaje de documentos legislativos presentados en el pleno por órgano de representación que contengan temas de la agenda legislativa	- Expediente de documentos legislativos turnados en el pleno a Comisiones de la Dirección de Control del Proceso Legislativo.	La ciudadanía participa activamente presentando propuestas de iniciativas de ley para solucionar problemas sociales	
Actividad	C01.A01 - Autorización de documentos legislativos presentados por la ciudadanía aprobados en el pleno y turnado a comisiones	C01A1 - Porcentaje de documentos presentados por la ciudadanía aprobados en el pleno y turnado a comisiones	- Expediente de documentos legislativos turnados en el pleno a Comisiones de la Dirección de Control del Proceso Legislativo y página Web del Poder Legislativo del Estado	Los diputados otorgan prioridad en la formulación de los documentos legislativos los temas de la agenda legislativa.	
Actividad	C01.A02 - Publicación de obligaciones de Transparencia en el Portal Web del Poder Legislativo	C01A2 - Porcentaje de cumplimiento de obligaciones de Transparencia	- Base de datos de la Unidad de Transparencia, Acceso a la Información Pública y Protección de datos personales del Poder Legislativo	La población accede a la información pública en el Portal Web del Poder Legislativo	

PODER LEGISLATIVO DEL ESTADO DE QUINTANA ROO SECRETARÍA GENERAL SUBSECRETARÍA DE SERVICIOS ADMINISTRATIVOS DIRECCIÓN DE MODERNIZACIÓN Y DESARROLLO ADMINISTRATIVO MATRIZ DE INDICADOR POR RESULTADOS PARA EL PRESUPUESTO BASADO EN RESULTADOS EJERCICIO 2021				
Nivel	Resumen Narrativo	Indicador	Medio de Verificación	Supuesto
Actividad	C01.A03 - Atención de solicitudes de apoyos a la comunidad	C01A3 - Tasa de Variación de apoyos otorgados	Base de datos de la Dirección de Atención Ciudadana	La población acude a solicitar apoyos para solventar sus necesidades
Componente	C02 - Acciones de fiscalización realizadas.	C02 - Porcentaje de Cuentas Públicas revisadas	Expediente de documentos legislativos turnados en el pleno a Comisiones de la Dirección de Control del Proceso Legislativo y página Web del Poder Legislativo del Estado	Las Dependencias, Organismos Descentralizados de los 3 órganos de Gobierno cumplen en tiempo y forma en la presentación de sus cuentas públicas.
Actividad	C02.A01 - Solventación de observaciones detectadas en las auditorías internas	C02A1 - Porcentaje de solventación de auditorías internas	- Base de datos del órgano de control interno	Existe la actitud del Personal para la solventación de las observaciones detectadas al ejercicio del gasto.
Actividad	C02.A02 - Capacitación al personal	C02A2 - Porcentaje de personal capacitado aprobado	- Base de datos del Departamento de Capacitación y Profesionalización	Los trabajadores que acuden a los cursos de capacitación y capacitación obtienen calificación aprobatoria
Actividad	C02.A03.- Implementación del programa de innovación de tecnologías de la información.	C02.A3 - Porcentaje de avance el Programa de innovación de tecnologías de la información	Base de datos de la Dirección de Tecnologías de la Información	Se autorizan los recursos financieros para la implementación del Programa
Componente	C03 - Actividades de facilitación desarrolladas para el cumplimiento de metas de las áreas sustantivas	C03 - Porcentaje de cumplimiento programático de metas sustantivas de la institución	Cédula de seguimiento de indicadores de la Dirección de Modernización y Desarrollo Administrativo del Poder Legislativo	Las áreas sustantivas cumplen con las metas programadas
Actividad	C03.A01 - Ejecución de las funciones administrativas, las jurídicas, de planeación, relaciones públicas u otras funciones de staff en apoyo a las áreas sustantivas.	C03a2 - Porcentaje del presupuesto ejercido de los Órganos Técnicos (apoyo staff)	- Base de datos de la Dirección General de Administración	Las áreas de apoyo a las sustantivas ejercen su presupuesto de manera eficiente

En este contexto, el Presupuesto del Poder Legislativo del Estado de Quintana Roo para el ejercicio fiscal 2021, está enfocado a los siguientes Objetivos Institucionales:

- I. *Mejorar la operación administrativa y tecnológica.*
- II. *Mejorar las condiciones profesionales y laborales del personal.*
- III. *Mejorar la imagen del Congreso ante la sociedad.*
- IV. *Asegurar la actualización del Marco Normativo del estado.*

EJE RECTOR 1: MODERNIZACIÓN INSTITUCIONAL

LÍNEA DE ACCIÓN ESTRATÉGICA	OBJETIVO INSTITUCIONAL	PRÓPOSITO	META
1. Mejorar los procesos y procedimientos de la Institución.	Mejorar la operación administrativa y tecnológica Institucional.	Eficientar los procesos y procedimientos para evitar la duplicidad de funciones.	Mejorar los procesos administrativos y operativos en un 70%.
2. Eficientar el Desarrollo de los Sistemas.		Automatizar los procesos y procedimientos de la Institución.	Eficientar la automatización de los sistemas en un 70%.
3. Ampliar la capacidad de la Infraestructura Tecnológica.		Dotar de herramientas y equipos tecnológicos adecuados para mejorar la función institucional.	Mejorar la infraestructura tecnológica de la institución en un 70%.
4. Ampliar la Infraestructura Física de la Institución.		Mejorar los espacios físicos que ocupan las diversas áreas de la Institución.	Mejorar los espacios laborales en un 70%.

EJE RECTOR 2: DESARROLLO HUMANO

LÍNEA DE ACCIÓN ESTRATÉGICA	OBJETIVO INSTITUCIONAL	PRÓPOSITO	META
1. Mejorar el Clima Laboral de la Institución.	Mejorar las condiciones profesionales y laborales del personal.	Fortalecer las relaciones laborales para que el personal se sienta cómodo, con un ambiente agradable resultando en una mayor productividad.	Mejorar la satisfacción laboral del personal en un 70%.
2. Implementar el Servicio Público de Carrera.		Recompensar al personal mediante un programa de escalafón que reconozca su esfuerzo y lo incentive de acuerdo a su desempeño y conocimientos.	Implementar un Programa de Servicio Público de Carrera en un 70%.

LÍNEA DE ACCIÓN ESTRATÉGICA	OBJETIVO INSTITUCIONAL	PRÓPOSITO	META
3 Lograr la Profesionalización del personal.		Mejorar académicamente la planta laboral en áreas especializadas para estar a la vanguardia de los procesos administrativos.	Mejorar el desempeño laboral en un 70%.
4 Mejorar los Programas de Estímulos y Recompensas.		Otorgar reconocimiento laboral y económico al desempeño integral de las funciones del personal.	Eficientar el sistema de compensación al personal en un 70%.

EJE RECTOR 3: PARLAMENTO ABIERTO

LÍNEA DE ACCIÓN ESTRATÉGICA	OBJETIVO INSTITUCIONAL	PRÓPOSITO	META
1. Garantizar el derecho de Acceso a la Información.	Mejorar la imagen del Congreso ante la sociedad	Poner a disposición de la sociedad toda la información que se genera, posee y resguarda.	Asegurar a la sociedad la consulta de la información pública en un 90%.
2. Cumplir con las normas de Transparencia y Rendición de Cuentas.		Garantizar el actuar del servidor público, apoyado en principios legales y éticos.	Asegurar que las áreas acaten las disposiciones en la materia en un 90%.
3. Promover la participación de la Sociedad.		Generar acciones en atención al reclamo popular involucrando a la sociedad en la toma de decisiones.	Lograr la participación de la sociedad en las acciones legislativas en un 90%.
4. Crear mecanismos de Comunicación Legislativa.		Difundir el trabajo del Congreso a través de diferentes plataformas de comunicación.	Mejorar los canales de comunicación con la sociedad en un 90%.

EJE RECTOR 4: LEGISLACIÓN MODERNA Y DE VANGUARDIA

LÍNEA DE ACCIÓN	OBJETIVO INSTITUCIONAL	PRÓPOSITO	META
1 Armonizar el Marco Jurídico local al Marco Jurídico Nacional e Internacional sujetándolo al principio de convencionalidad.	Asegurar la actualización del marco normativo del Estado.	Lograr el Marco Jurídico cumpla con la protección de los derechos humanos que estipulan los tratados internacionales.	Implementar leyes que cumplan con las tendencias internacionales y nacionales en un 75%.
2 Diseñar un Marco Jurídico acorde con los problemas actuales.		Diseñar las leyes que atiendan problemas reales que aquejan a la sociedad.	Eficientar los mecanismos de los problemas de la sociedad en un 75%.
3. Promover una legislación que garantice el desarrollo de los mecanismos de participación ciudadana.		Lograr que la sociedad tenga participación efectiva en la creación y modificación de leyes y en la toma decisiones.	Incrementar la regulación para facilitar el acceso a los mecanismos de participación ciudadana en un 75%.

LÍNEA DE ACCIÓN	OBJETIVO INSTITUCIONAL	PRÓPOSITO	META
4. Fortalecer la construcción de normas armonizadas con el Marco Jurídico aplicable al orden Federal.		Lograr el Marco Jurídico local sea homogéneo con una legislación federal.	Eficientar las herramientas que permitan la homologación de leyes en un 75%.

4. RIESGOS RELEVANTES

Para 2020, los CGPE-20 resaltan los siguientes riesgos macroeconómicos:

El entorno macroeconómico previsto para 2021 se encuentra sujeto a diversos riesgos tanto al alza como a la baja. Entre los primeros destacan el descubrimiento de una vacuna para el COVID-19 que permite una reapertura amplia temprano en el año, así como una mayor inversión resultado de la disipación en la incertidumbre en los mercados financieros, por mayor relocalización de empresas para aprovechar las ventajas comparativas del TMEC o ante mayores disminuciones en las tasas de interés domésticas. Entre los segundos resalta una reactivación interna más lenta que la anticipada y una recuperación menor que la esperada para EEUU, por incertidumbre asociada a su próximo proceso electoral o por escalamiento en las tensiones comerciales y geopolíticas con China.

En el ámbito nacional los riesgos son los siguientes:

El presupuesto del Poder Legislativo del Estado de Quintana Roo contempla como fuente de financiamiento de su presupuesto las transferencias que administra la SEFIPLAN y no tiene ingresos propios, por lo que dependemos al 100% del presupuesto del Estado.

Una disminución en los ingresos tributarios federales impactaría la recaudación federal participable y por ende las participaciones federales que recibe el Estado, por lo que una variación negativa impactaría las finanzas estatales y en su caso la toma de medidas necesarias para hacer los ajustes presupuestales que se requieran en el orden que indica la Ley de Disciplina Financiera.

Así mismo el Estado está situado en una zona de fenómenos hidro-meteorológicos y en caso de que sufriera un impacto de un fenómeno de este tipo repercutiría en sus finanzas por lo que deberían considerar los fondos para desastres naturales con base a las disposiciones de la Ley de Disciplina Financiera.

Por último y no menos importante una baja en la actividad económica en el Estado en específico la relativa a la actividad turística, principalmente por un repunte en la pandemia COVID-19 afectarían las finanzas públicas del Estado y en su caso, se tendrían que llevar a cabo los ajustes presupuestarios necesarios.

5. EJECUCIÓN DEL PRESUPUESTO DE EGRESOS 2021.

El gasto total previsto en el Presupuesto de Egresos 2021 para el Poder Legislativo del Estado de Quintana Roo asciende a la cantidad de \$485,622,930 (Son: Cuatrocientos ochenta y cinco millones seiscientos veintidós mil novecientos treinta pesos 00/100 M.N.).

El Presupuesto de Egresos total para el Ejercicio Fiscal comprendido del 01 de enero al 31 de diciembre de 2021 para el Poder Legislativo del Estado de Quintana Roo se clasifica y distribuye de la siguiente manera:

5.1. CLASIFICACIÓN POR OBJETO DEL GASTO:

PODER LEGISLATIVO DEL ESTADO DE QUINTANA ROO PRESUPUESTO DE EGRESOS PARA EL EJERCICIO FISCAL 2021 CLASIFICADOR POR OBJETO DEL GASTO	
CONCEPTO	IMPORTE
TOTAL	\$ 485,622,930
1000 Servicios Personales	\$ 313,792,813
1100 Remuneraciones al Personal de Carácter Permanente	\$ 80,742,010
1200 Remuneraciones al Personal de Carácter Transitorio	\$ 2,744,196
1300 Remuneraciones Adicionales y Especiales	\$ 81,674,625
1400 Seguridad Social	\$ 25,708,476
1500 Otras Prestaciones Sociales y Económicas	\$ 69,150,363
1600 Previsiones	\$ 5,338,212
1700 Pago de Estímulos a Servidores Públicos	\$ 48,434,931
2000 Materiales y Suministros	\$ 22,095,768
2100 Materiales de Administración, Emisión de Documentos y Artículos Oficiales	\$ 5,064,000
2200 Alimentos y Utensilios	\$ 4,263,960
2400 Materiales y Artículos de Construcción y de Reparación	\$ 720,000
2500 Productos Químicos, Farmacéuticos y de Laboratorio	\$ 229,800

PODER LEGISLATIVO DEL ESTADO DE QUINTANA ROO PRESUPUESTO DE EGRESOS PARA EL EJERCICIO FISCAL 2021 CLASIFICADOR POR OBJETO DEL GASTO	
CONCEPTO	IMPORTE
2600 Combustibles, Lubricantes y Aditivos	\$ 10,279,800
2700 Vestuario, Blancos, Prendas de Protección y Artículos Deportivos	\$ 720,000
2900 Herramientas, Refacciones y Accesorios Menores	\$ 818,208
3000 Servicios Generales	\$ 70,238,296
3100 Servicios Básicos	\$ 4,778,400
3200 Servicios de Arrendamiento	\$ 11,435,640
3300 Servicios Profesionales, Científicos, Técnicos y Otros Servicios	\$ 8,900,000
3400 Servicios Financieros, Bancarios y Comerciales	\$ 1,492,000
3500 Servicios de Instalación, Reparación, Mantenimiento y Conservación	\$ 6,094,000
3600 Servicios de Comunicación Social y Publicidad	\$ 17,773,044
3700 Servicios de Traslado y Viáticos	\$ 7,824,000
3800 Servicios Oficiales	\$ 8,489,000
3900 Otros Servicios Generales	\$ 3,452,212
4000 Transferencias, Asignaciones, Subsidios y Otras Ayudas	\$ 75,504,223
4400 Ayudas Sociales	\$ 75,504,223
5000 Bienes Muebles, Inmuebles e Intangibles	\$ 3,991,830
5100 Mobiliario y Equipo de Administración	\$ 2,603,241
5200 Mobiliario y Equipo Educativo y Recreativo	\$ 686,266
5400 Vehículos y Equipo de Transporte	\$ -
5600 Maquinaria, Otros Equipos y Herramientas	\$ 702,323
5800 Bienes Inmuebles	\$ -
5900 Activos Intangibles	\$ -
6000 Inversión Pública	\$ -
6100 Obra Pública en Bienes de Dominio Público	\$ -
6200 Obra Pública en Bienes Propios	\$ -
6300 Proyectos Productivos y Acciones de Fomento	\$ -
7000 Inversiones Financieras y Otras Provisiones	\$ -
7100 Inversiones para el Fomento de Actividades Productivas	\$ -
7200 Acciones y Participaciones de Capital	\$ -
7300 Compra de Títulos y Valores	\$ -
7400 Concesión de Préstamos	\$ -
7500 Inversiones en Fideicomisos, Mandatos y Otros Análogos	\$ -
7600 Otras Inversiones Financieras	\$ -

PODER LEGISLATIVO DEL ESTADO DE QUINTANA ROO PRESUPUESTO DE EGRESOS PARA EL EJERCICIO FISCAL 2021 CLASIFICADOR POR OBJETO DEL GASTO	
CONCEPTO	IMPORTE
7900 Provisiones para Contingencias y Otras Erogaciones Especiales	\$ -
8000 Participaciones y Aportaciones	\$ -
8100 Participaciones	\$ -
8300 Aportaciones	\$ -
8500 Convenios	\$ -
9000 Deuda Pública	\$ -
9100 Amortización de la Deuda Pública	\$ -
9200 Intereses de la Deuda Pública	\$ -
9300 Comisiones de la Deuda Pública	\$ -
9400 Gastos de la Deuda Pública	\$ -
9500 Costo por Coberturas	\$ -
9600 Apoyos Financieros	\$ -
9900 Adeudos de Ejercicios Fiscales Anteriores (ADEFAS)	\$ -

5.2. CLASIFICACIÓN ADMINISTRATIVA:

PODER LEGISLATIVO DEL ESTADO DE QUINTANA ROO PRESUPUESTO DE EGRESOS PARA EL EJERCICIO FISCAL 2021 CLASIFICACIÓN ADMINISTRATIVA	
CONCEPTO	IMPORTE
TOTAL	485,622,930
2.0.0.0.0 SECTOR PUBLICO DE LAS ENTIDADES FEDERATIVAS	485,622,930
2.1.0.0.0 SECTOR PUBLICO NO FINANCIERO	485,622,930
2.1.1.0.0 GOBIERNO GENERAL ESTATAL	485,622,930
2.1.1.1.0 Gobierno Estatal	0
2.1.1.1.1 Poder Ejecutivo	0
2.1.1.1.2 Poder Legislativo	485,622,930
2.1.1.1.3 Poder Judicial	0
2.1.1.1.4 Órganos Autónomos	0

5.3. CLASIFICACIÓN POR UNIDAD ADMINISTRATIVA:

PODER LEGISLATIVO DEL ESTADO DE QUINTANA ROO PRESUPUESTO DE EGRESOS PARA EL EJERCICIO FISCAL 2021 CLASIFICACIÓN POR UNIDAD ADMINISTRATIVA	
CONCEPTO	IMPORTE
TOTAL	485,622,930
PODER LEGISLATIVO DEL ESTAO DE QUINTANA ROO	485,622,930

5.4. CLASIFICACIÓN FUNCIONAL DEL GASTO:

PODER LEGISLATIVO DEL ESTADO DE QUINTANA ROO PRESUPUESTO DE EGRESOS PARA EL EJERCICIO FISCAL 2021 CLASIFICADOR FUNCIONAL DEL GASTO	
CONCEPTO	IMPORTE
TOTAL	485,622,930
GOBIERNO	485,622,930
DESARROLLO SOCIAL	0
DESARROLLO ECONÓMICO	0
OTRAS NO CLASIFICADAS EN FUNCIONES ANTERIORES	0

5.5. CLASIFICACIÓN POR TIPO DE GASTO:

PODER LEGISLATIVO DEL ESTADO DE QUINTANA ROO PRESUPUESTO DE EGRESOS PARA EL EJERCICIO FISCAL 2021 CLASIFICADOR POR TIPO DE GASTO	
CONCEPTO	IMPORTE
TOTAL	485,622,930
GASTO CORRIENTE	481,631,100
GASTO DE CAPITAL	3,991,830
AMORTIZACIÓN DE LA DEUDA Y DISMINUCIÓN DE PASIVOS	0
PENSIONES Y JUBILACIONES	0
PARTICIPACIONES	0

5.6. PRIORIDADES DEL GASTO 2021

PODER LEGISLATIVO DEL ESTADO DE QUINTANA ROO PRESUPUESTO DE EGRESOS 2021 PRIORIDADES DEL GASTO 2021	
No.	CONCEPTO
1	REINGENIERÍA ADMINISTRATIVA
2	IMPULSO AL PARLAMENTO ABIERTO
3	FISCALIZACIÓN DE CUENTAS PÚBLICAS
4	PARTICIPACIÓN CIUDADANA
5	TRANSPARENCIA Y RENDICIÓN DE CUENTAS
6	DIFUSIÓN Y PROMOCIÓN DE ACTIVIDADES LEGISLATIVAS
7	CAPACITACIÓN Y PROFESIONALIZACIÓN DEL PERSONAL
8	DESARROLLO DE SISTEMAS, AMPLIACIÓN DE LA INFRAESTRUCTURA FÍSICA Y TECNOLÓGICA
9	ACTUALIZACIÓN Y MEJORA DE PROCESOS Y PROCEDIMIENTOS
10	SERVICIOS PERSONALES (MEJORA DEL CLIMA LABORAL)
11	AYUDAS SOCIALES A PERSONAS VULNERABLES
12	ASISTENCIA A LAS ÁREAS SUSTANTIVAS EN APOYO A LOS LEGISLADORES

5.7. PROGRAMAS Y PROYECTOS 2021

PODER LEGISLATIVO DEL ESTADO DE QUINTANA ROO PRESUPUESTO DE EGRESOS 2021 PROGRAMAS Y PROYECTOS 2021	
EJE I: MODERNIZACIÓN INSTITUCIONAL	
	1.1 Procesos y Procedimientos
	1.2 Desarrollo de Sistemas
	1.3 Infraestructura Tecnológica
	1.4 Infraestructura Física
EJE II. DESARROLLO HUMANO	
	2.1. Clima Laboral
	2.2 Servicio Público de Carrera
	2.3 Profesionalización del Personal
	2.4 Estímulos y Recompensas
EJE 3. PARLAMENTO ABIERTO	
	3.1 Acceso a la Información
	3.2 Normas de Transparencia y Rendición de Cuentas
	3.3 Participación de la Sociedad
	3.4 Mecanismos de Comunicación Legislativa

PODER LEGISLATIVO DEL ESTADO DE QUINTANA ROO PRESUPUESTO DE EGRESOS 2021 PROGRAMAS Y PROYECTOS 2021
EJE 4. LEGISLACIÓN MODERNA Y DE VANGUARDIA
4.1 Marco Jurídico Armonizado
4.2 Marco Jurídico acorde con los problemas actuales
4.3 Legislación de participación ciudadana
4.4 Normas actualizadas

PROGRAMA DE FORTALECIMIENTO PARA LA UNIDAD DE VIGILANCIA

Justificación:

Es de conocimiento público que en las pasadas reuniones de la Comisión de Hacienda Presupuesto y Cuenta del Poder Legislativo del Estado de Quintana Roo y en las Sesiones del Pleno de la XVI Legislatura, diversos legisladores, medios de comunicación y representantes de la sociedad civil (incluidos integrantes de los organismos anticorrupción) manifestaron en reiteradas ocasiones algunas situaciones sobre el desempeño y profesionalidad de los trabajos de fiscalización que realiza la Auditoría Superior del Estado.

En atención a las manifestaciones de los actores antes mencionados, se propone un programa de auditorías basado en las atribuciones conferidas tanto a la Comisión de Hacienda Presupuesto y Cuenta como a esta Unidad en la Ley de Fiscalización y Rendición de Cuentas del Estado de Quintana Roo, que a la letra dice:

Artículo 78.- Son atribuciones de la Comisión:

VII. Evaluar el desempeño de la Auditoría Superior del Estado respecto al cumplimiento de su mandato, atribuciones y ejecución de las auditorías; proveer lo necesario para garantizar su autonomía técnica y de gestión y requerir informes sobre la evolución de los trabajos de fiscalización.

XIII. Ordenar a la Unidad la práctica de auditorías a la Auditoría Superior del Estado;

Artículo 112.- La Unidad tendrá las siguientes atribuciones:

II. Practicar, por sí o a través de auditores externos, auditorías para verificar el desempeño y el cumplimiento de metas e indicadores de la Auditoría Superior del Estado, así como la debida aplicación de los recursos a cargo de ésta con base en el programa anual de trabajo que aprueba la Comisión; cumpliendo lo estipulado en el artículo 78 Fracción XII;

Por lo anterior y con la finalidad de estar en posibilidades de rendir un informe que satisfaga las necesidades de información de la Legislatura se presenta la propuesta financiera y de trabajo para cumplir con el mandato de Ley:

- **Revisión de los recursos ejercidos por la ASE de su presupuesto 2019 y 2020.**
- **Revisión de los recursos ejercidos por la ASE para la ampliación de su edificio.**
- **Revisión de desempeño a la ASE y a sus funcionarios.**
- **Revisión de las auditorías realizadas por la ASE a los Municipios del Estado.**
- **Revisión del cumplimiento normativo de la ASE.**

Para realizar los trabajos antes mencionados, esta Unidad requiere un presupuesto adicional para la contratación de los recursos necesarios por un monto de \$12,971,193.00 (Son: Doce Millones Novecientos Setenta y Un Mil Ciento Noventa y Tres Pesos 00/100 M.N.)

5.8. SERVICIOS PERSONALES 2021

FRACCIÓN I LDFEFM

Se informa que en el Presupuesto de Egresos 2021 de este Poder Legislativo no se contempla incremento alguno en el Capítulo 1000 Servicios Personales, quedando igual que el ejercicio 2020, por lo que no se optó por el incremento del 3 % establecido en el artículo

10, fracción I de la Ley de Disciplina Financiera de las Entidades Federativas y los Municipios.

Se anexa cálculo de determinación:

SERVICIOS PERSONALES APROBADOS 2020	PORCENTAJE ARTÍCULO 10 F. I INCISO A) LDFEM	PORCENTAJE INFLACIÓN SEP19 / SEP20	PORCENTAJE TOTAL	MONTO LÍMITE PARA EJERCICIO FISCAL 2021	MONTO ASIGNADO 2021	DIFERENCIA POR DEBAJO DEL LÍMITE
313,792,813	3.00%	4.01%	7.01%	335,789,689	313,792,813	-21,996,876

FRACCIÓN II LDFEFM

- Desglose de Percepciones Ordinarias, Extraordinarias, Seguridad Social y Previsiones.

PODER LEGISLATIVO DEL ESTADO DE QUINTANA ROO SECRETARÍA GENERAL SUBSECRETARÍA DE SERVICIOS ADMINISTRATIVOS PRESUPUESTO DE EGRESOS PARA EL EJERCICIO FISCAL 2021 DESGLOSE DE PRECEPCIONES ORDINARIAS, EXTRAORDINARIAS, SEGURIDAD SOCIAL Y PREVISIONES			
CLASIFICACIÓN	PARTIDA GENÉRICA	CONCEPTO	IMPORTE
ORDINARIAS	11100	Dietas	19,431,201
	11300	Sueldo Base al Personal Permanente	61,310,809
	12100	Honorarios Asimilables a Salarios	2,744,196
	13100	Primas por Años de Servicio efectivamente prestados	4,059,380
	13400	Compensaciones	34,495,812
	15400	Prestaciones Contractuales	53,909,587
EXTRAORDINARIAS	12300	Retribuciones por Servicios de Carácter Social	0
	13200	Primas de Vacaciones, Dominical y Gratificación de Fin de Año	43,119,433
	15300	Prestaciones y Haberes de Retiro	2,000,000
	15500	Apoyos a la Capacitación de Servidores Públicos	596,400
	15900	Otras Prestaciones Sociales y Económicas	2,647,820
SEGURIDAD SOCIAL	17100	Estímulos Mensuales	48,434,931
	14100	Aportaciones de Seguridad Social	12,398,411
	14200	Aportaciones a Fondos de Vivienda	5,761,852
	14300	Aportaciones al Sistema para el Retiro	6,876,789
	14400	Aportaciones para Seguros	671,424
	15100	Cuotas para el Fondo de Ahorro y Fondo del Trabajo	9,996,556

PODER LEGISLATIVO DEL ESTADO DE QUINTANA ROO SECRETARÍA GENERAL SUBSECRETARÍA DE SERVICIOS ADMINISTRATIVOS PRESUPUESTO DE EGRESOS PARA EL EJERCICIO FISCAL 2021 DESGLOSE DE PRECEPCIONES ORDINARIAS, EXTRAORDINARIAS, SEGURIDAD SOCIAL Y PREVISIONES			
CLASIFICACIÓN	PARTIDA GENÉRICA	CONCEPTO	IMPORTE
PREVISIONES	16100	Prestaciones de Carácter Laboral, Económica y de Seguridad Social	5,338,212
TOTAL			313,792,813

- Análítico de Plazas

PODER LEGISLATIVO DEL ESTADO DE QUINTANA ROO SECRETARIA GENERAL DIRECCIÓN GENERAL DE ADMINISTRACIÓN SUBDIRECCIÓN DE NÓMINA ANALÍTICO DE PLAZAS				
NIVEL	PLAZA / PUESTO	NÚMERO DE PLAZAS	REMUNERACIONES	
			DE	HASTA
CONFIANZA				
100	Diputados	25	66,284.02	66,284.02
200	Secretario General, Titular Órgano Interno de Control	2	50,307.40	50,307.40
200	Subsecretario	2	41,135.24	41,135.24
300	Director General	1	38,157.40	38,157.40
300	Directores, Coordinadores	23	29,073.02	32,210.60
400	Subdirector	40	26,677.67	27,170.05
500	Jefe de Departamento	119	20,061.88	25,544.80
600	Jefe de Unidad	119	15,438.56	19,248.38
700	Profesionista	34	13,968.66	13,968.66
800	Analista Profesional	17	11,590.82	11,590.82
900	Auxiliar Administrativo	21	9,569.54	9,569.54
1000	Operador de Mantenimiento	29	8,646.82	8,646.82
1100	Auxiliar de Mantenimiento	18	7,502.82	7,502.82
1200	Auxiliar	11	5,878.38	5,878.38

PODER LEGISLATIVO DEL ESTADO DE QUINTANA ROO SECRETARÍA GENERAL DIRECCIÓN GENERAL DE ADMINISTRACIÓN SUBDIRECCIÓN DE NÓMINA ANALÍTICO DE PLAZAS				
NIVEL	PLAZA / PUESTO	NÚMERO DE PLAZAS	REMUNERACIONES	
			DE	HASTA
BASE				
2100	Operador de Mantenimiento	10	9,011.02	9,011.02
2200	Asistente Operativo	10	9,387.14	9,387.14
2300	Auxiliar Administrativo	15	11,374.92	11,374.92
2400	Auxiliar Especializado	21	12,792.64	12,792.64
2500	Administrativo Especializado	44	14,249.28	14,249.28
2600	Especializado "A"	84	15,935.66	15,935.66

- Clasificación de Servicios Personales por Categoría (Artículo 5 LDFEFM II) Formato 6 d)

PODER LEGISLATIVO DEL ESTADO DE QUINTANA ROO ESTADO ANALÍTICO DEL EJERCICIO DEL PRESUPUESTO DE EGRESOS DETALLADO - LDF CLASIFICACIÓN DE SERVICIOS PERSONALES POR CATEGORÍA Del 1 de enero al 31 de diciembre de 2021						
CONCEPTO	EGRESOS					
	Aprobado	Ampliaciones/ Reducciones	Modificado	Devengado	Pagado	Subejercicio
I. Gasto No Etiquetado (I=A+B+C+D+E+F)	313,792,813	3	0	313,792,813	0	0
A. Personal Administrativo y de Servicio Público	313,792,813	3	0	313,792,813	0	0
B. Magisterio	0	0	0	0	0	0
C. Servicios de Salud (C=c1+c2)	0	0	0	0	0	0
c1) Personal Administrativo	0	0	0	0	0	0
c2) Personal Médico, Paramédico y afín	0	0	0	0	0	0
D. Seguridad Pública	0	0	0	0	0	0
E. Gastos asociados a la implementación de nuevas leyes federales o reformas a las mismas (E = e1 + e2)	0	0	0	0	0	0

PODER LEGISLATIVO DEL ESTADO DE QUINTANA ROO ESTADO ANALÍTICO DEL EJERCICIO DEL PRESUPUESTO DE EGRESOS DETALLADO - LDF CLASIFICACIÓN DE SERVICIOS PERSONALES POR CATEGORÍA Del 1 de enero al 31 de diciembre de 2021						
CONCEPTO	EGRESOS					
	Aprobado	Ampliaciones/ Reducciones	Modificado	Devengado	Pagado	Subejercicio
e2) Nombre del Programa o Ley 1	0	0	0	0	0	0
e2) Nombre del Programa o Ley 2	0	0	0	0	0	0
F. Sentencias laborales definitivas	0	0	0	0	0	0
II. Gasto Etiquetado (II=A+B+C+D+E+F)	0	0	0	0	0	0
A. Personal Administrativo y de Servicio Público	0	0	0	0	0	0
B. Magisterio	0	0	0	0	0	0
C. Servicios de Salud (C=c1+c2)	0	0	0	0	0	0
c1) Personal Administrativo	0	0	0	0	0	0
c2) Personal Médico, Paramédico y afin	0	0	0	0	0	0
D. Seguridad Pública	0	0	0	0	0	0
E. Gastos asociados a la implementación de nuevas leyes federales o reformas a las mismas (E = e1 + e2)	0	0	0	0	0	0
e1) Nombre del Programa o Ley 1	0	0	0	0	0	0
e2) Nombre del Programa o Ley 2	0	0	0	0	0	0
F. Sentencias laborales definitivas	0	0	0	0	0	0
III. Total del Gasto en Servicios Personales (III = I + II)	313,792,813	0	313,792,813	0	0	313,792,813

- Informe Sobre Estudios Actuariales

En cumplimiento a lo dispuesto por los artículos 5 fracción V de la Ley de Disciplina Financiera de las Entidades Federativas y los Municipios; y 46 fracción I inciso d), de la Ley General de Contabilidad Gubernamental, ambos relacionados con la información de pasivos contingentes, se aclara que el presente Presupuesto de Egresos 2021 no presenta Estudio Actuarial por pasivos laborales contingentes de alguna obligación posible, presente o futura

cuya existencia y/o realización sea incierta, ya que no cuenta con un sistema propio de pensiones, en virtud de que a sus trabajadores se les proporciona la Seguridad Social (Salud y Vivienda) así, como el esquema de Pensiones y Jubilaciones, a través del ISSSTE.

Se anexa copia del Aviso de Incorporación de la Dependencia al Régimen de la Ley del ISSSTE.

INFORME SOBRE ESTUDIOS ACTUARIALES – LDF FORMATO 8)

PODER LEGISLATIVO DEL ESTADO DE QUINTANA ROO PRESUPUESTO DE EGRESOS 2021 INFORME SOBRE ESTUDIOS ACTUARIALES 2021 LDF					
CONCEPTO	Pensiones y jubilaciones	Salud	Riesgos de trabajo	Invalidez y vida	Otras prestaciones sociales
Tipo de Sistema					
Prestación laboral o Fondo general para trabajadores del estado o municipio					
Beneficio definido, Contribución definida o Mixto					
Población afiliada					
Activos					
Edad máxima					
Edad mínima					
Edad promedio					
Pensionados y Jubilados					
Edad máxima					
Edad mínima					
Edad promedio					
Beneficiarios					
Promedio de años de servicio (trabajadores activos)					
Aportación individual al plan de pensión como % del salario					
Aportación del ente público al plan de pensión como % del salario					
Crecimiento esperado de los pensionados y jubilados (como %)					
Crecimiento esperado de los activos (como %)					
Edad de Jubilación o Pensión					
Esperanza de vida					

NO APLICA

PODER LEGISLATIVO DEL ESTADO DE QUINTANA ROO PRESUPUESTO DE EGRESOS 2021 INFORME SOBRE ESTUDIOS ACTUARIALES 2021 LDF					
CONCEPTO	Pensiones y jubilaciones	Salud	Riesgos de trabajo	Invalidez y vida	Otras prestaciones sociales
Ingresos del Fondo					
Ingresos Anuales al Fondo de Pensiones					
Nómina anual					
Activos					
Pensionados y Jubilados					
Beneficiarios de Pensionados y Jubilados					
Monto mensual por pensión					
Máximo					
Mínimo					
Promedio					
Monto de la reserva					
Valor presente de las obligaciones					
Pensiones y Jubilaciones en curso de pago					
Generación actual					
Generaciones futuras					
Valor presente de las contribuciones asociadas a los sueldos futuros de cotización X%					
Generación actual					
Generaciones futuras					
Valor presente de aportaciones futuras					
Generación actual					
Generaciones futuras					
Otros Ingresos					
Déficit/superávit actuarial					
Generación actual					
Generaciones futuras					
Periodo de suficiencia					
Año de descapitalización					
Tasa de rendimiento					
Estudio actuarial					
Año de elaboración del estudio actuarial					
Empresa que elaboró el estudio actuarial					

PODER LEGISLATIVO DEL ESTADO DE QUINTANA ROO PRESUPUESTO DE EGRESOS 2021 INFORME SOBRE ESTUDIOS ACTUARIALES 2021 LDF					
CONCEPTO	Pensiones y jubilaciones	Salud	Riesgos de trabajo	Invalidez y vida	Otras prestaciones sociales

NOTA: Actualmente los trabajadores del Poder Legislativo cuentan con Seguridad Social del ISSSTE, con Registro Patronal No. 23010

 DE LOS TRABAJADORES DEL ESTADO SUBDIRECCION GENERAL DE PRESTACIONES ECONOMICAS SUBDIRECCION DE AFILIACION Y VIGENCIA		AVISO DE INCORPORACION DE LA DEPENDENCIA O ENTIDAD AL REGIMEN DE LA LEY DEL ISSSTE	
DEPENDENCIA O ENTIDAD PODER LEGISLATIVO DEL ESTADO DE QUINTANA ROO		NUMERO DE RAMO 23010	
DOMICILIO, CALLE CALLE ESMERALDA		NUMERO 102	TELEFONO 2-28-22 y 2-28-44
LOCALIDAD O COLONIA BARRIO BRAVO			
MUNICIPIO O DELEGACION POLITICA OTHON P. BLANCO			
ENTIDAD QUINTANA ROO		CODIGO POSTAL 77096	
INFORMACION OPERATIVA CA. 01 MES 01 AÑO 05		INICIO DE ACTIVIDADES 01 MES 01 AÑO 05	
TRABAJADORES 349	MODULO DE ASESURAMIENTO 01	NUMERO DE PASADURA 00400	
NOMBRE DE LA PARAGUARIA PODER LEGISLATIVO DEL ESTADO DE Q. ROO			
FUNCIONARIO RESPONSABLE DIP. FRANCISCO JAVIER DIAZ CARVAJAL			
CARGO DEL FUNCIONARIO RESPONSABLE PRESIDENTE DE LA GRAN COMISION			
FIRMA DEL FUNCIONARIO RESPONSABLE 		ESTADO DE QUINTANA ROO PODER LEGISLATIVO X LEGISLATURA CONSTITUCIONAL	
ORIGINAL - PROCESO - CATALOGO DE DEPENDENCIAS		LEER INSTRUCCIONES AL INVENTARIO	

- Tabulador de Sueldos Vigente.

TABULADOR DE SUELDOS VIGENTE DEL PODER LEGISLATIVO DEL ESTADO DE QUINTANA ROO 2021																	
NIVEL	PLAZA/PUESTO	SUELDO	CANASTA BÁSICA	AYUDA DESPENSA	APOYO VIVIENDA	AYUDA TRANSP.	COMP.	COMP. COMPL.	DIETA	SUBSIDIO AL EMPLEO	TOTAL PERCEP.	ISSSTE		ISR	CUOTA SINDICAL	TOTAL RETENC.	TOTAL LIQUIDO
												10.625%	5%				
C O N F I A M N Z A																	
100	DIPUTADO	8,919.54	0.00	0.00	10,993.64			0.00	46,370.84	0.00	66,284.02	947.70		12,353.10	0.00	13,300.80	52,983.22
200	SECRETARIO GENERAL	11,250.00	500.00	310.00	13,000.00	2,247.40	13,320.00	9,680.00	0.00	0.00	50,307.40	2,610.56	562.50	6,262.94	0.00	9,436.00	40,871.40
200	SUBSECRETARIO	9,587.34	500.00	310.00	11,012.40	2,247.40	11,321.90	6,156.20	0.00	0.00	41,135.24	2,221.61	479.37	4,573.14	0.00	7,274.12	33,861.12
300	DIRECTOR GENERAL	9,500.00	500.00	310.00	9,000.00	2,247.40	10,900.00	5,700.00	0.00	0.00	38,157.40	2,167.50	475.00	4,346.06	0.00	6,988.56	31,168.84
300	DIRECTORES, COORDINADORES "A", TITULAR ÓRGANO INTERNO DE CONTROL DIRECTORES "B"	9,433.16	500.00	310.00	5,777.60	2,247.40	10,464.60	3,477.84	0.00	0.00	32,210.60	2,114.14	471.66	3,714.68	0.00	6,300.48	25,910.12
300	DIRECTORES "C"	9,433.16	500.00	310.00	2,777.62	2,247.40	10,464.60	3,477.84	0.00	0.00	29,210.62	2,114.14	471.66	3,714.68	0.00	6,300.48	22,910.14
300	DIRECTORES "C"	9,433.16	500.00	310.00	2,640.02	2,247.40	10,464.60	3,477.84	0.00	0.00	29,073.02	2,114.14	471.66	3,714.68	0.00	6,300.48	22,772.54
400	SUBDIRECTOR "A"	8,354.44	500.00	310.00	6,694.54	2,247.40	9,063.67	0.00	0.00	0.00	27,170.05	1,850.67	417.72	2,442.96	0.00	4,711.35	22,458.70
400	SUBDIRECTOR "B"	8,354.44	500.00	310.00	6,400.00	2,247.40	9,063.67	0.00	0.00	0.00	26,875.51	1,850.67	417.72	2,442.96	0.00	4,711.35	22,164.16
400	SUBDIRECTOR "C"	8,354.44	500.00	310.00	6,202.16	2,247.40	9,063.67	0.00	0.00	0.00	26,677.67	1,850.67	417.72	2,442.96	0.00	4,711.35	21,966.32
500	JEFE DE DEPARTAMENTO "A"	7,809.98	500.00	310.00	9,261.42	1,263.40	6,400.00	0.00	0.00	0.00	25,544.80	1,509.81	390.50	1,757.70	0.00	3,658.01	21,886.79
500	JEFE DE DEPARTAMENTO "B"	7,809.98	500.00	310.00	6,000.00	1,263.40	6,400.00	0.00	0.00	0.00	22,283.38	1,509.81	390.50	1,757.70	0.00	3,658.01	18,625.37
500	JEFE DE DEPARTAMENTO "C"	7,809.98	500.00	310.00	3,778.50	1,263.40	6,400.00	0.00	0.00	0.00	20,061.88	1,509.81	390.50	1,757.70	0.00	3,658.01	16,403.87
600	JEFE DE UNIDAD "A"	7,951.50	500.00	310.00	5,309.82	1,263.40	3,913.66	0.00	0.00	0.00	19,248.38	1,260.67	397.58	1,256.84	0.00	2,915.09	16,333.30
600	JEFE DE UNIDAD "B"	7,951.50	500.00	310.00	2,500.00	1,263.40	3,913.66	0.00	0.00	0.00	16,438.56	1,260.67	397.58	1,256.84	0.00	2,915.09	13,523.48
600	JEFE DE UNIDAD "C"	7,951.50	500.00	310.00	1,500.00	1,263.40	3,913.66	0.00	0.00	0.00	15,438.56	1,260.67	397.58	1,256.84	0.00	2,915.09	12,523.48
700	PROFESIONISTA	7,895.26	500.00	310.00	1,500.00	1,263.40	2,500.00	0.00	0.00	0.00	13,968.66	1,104.50	394.76	994.00	0.00	2,493.26	11,475.40
800	ANALISTA PROFESIONAL	6,953.42	500.00	310.00	1,500.00	1,263.40	1,064.00	0.00	0.00	0.00	11,590.82	851.85	347.67	629.50	0.00	1,829.02	9,761.80
900	AUXILIAR ADMINISTRATIVO	5,996.14	500.00	310.00	1,500.00	1,263.40	0.00	0.00	0.00	0.00	9,569.54	637.09	299.81	118.88	0.00	1,055.78	8,513.76
1000	OPERADOR DE MANTENIMIENTO	5,060.50	500.00	310.00	1,500.00	1,263.40	0.00	0.00	0.00	12.92	8,646.82	537.68	253.03	0.00	0.00	790.71	7,856.12
1100	AUXILIAR DE MANTENIMIENTO / SECRETARIA	4,301.90	500.00	310.00	1,500.00	763.40	0.00	0.00	0.00	127.52	7,502.82	457.08	215.10	0.00	0.00	672.18	6,830.65
1200	AUXILIAR	3,634.76	500.00	310.00	500.00	763.40	0.00	0.00	0.00	170.22	5,878.38	386.19	181.74	0.00	0.00	567.93	5,310.45
B A S E																	
2100	OPERADOR DE MANTENIMIENTO	4,728.90	500.00	310.00	1,411.00	1,436.00	625.12	0.00	0.00	0.00	9,011.02	568.86	236.45	49.02	94.58	948.91	8,062.11
2200	ASISTENTE OPERATIVO	4,932.60	500.00	310.00	1,411.00	1,436.00	797.54	0.00	0.00	0.00	9,387.14	608.83	246.63	89.94	98.65	1,044.05	8,343.09
2300	AUXILIAR ADMINISTRATIVO	6,051.90	500.00	310.00	1,411.00	1,436.00	1,666.02	0.00	0.00	0.00	11,374.92	820.03	302.60	597.04	121.04	1,840.71	9,534.21
2400	AUXILIAR ESPECIALIZADO	6,901.80	500.00	310.00	1,411.00	1,436.00	2,233.84	0.00	0.00	0.00	12,792.64	970.66	345.09	782.88	138.04	2,236.67	10,555.97
2500	ADMINISTRATIVO ESPECIALIZADO	7,826.10	500.00	310.00	1,411.00	1,436.00	2,766.18	0.00	0.00	0.00	14,249.28	1,125.43	391.31	1,028.32	156.52	2,701.58	11,547.70
2600	ESPECIALIZADO "A"	8,521.36	500.00	310.00	1,411.00	1,436.00	3,757.30	0.00	0.00	0.00	15,935.66	1,304.61	426.07	1,345.18	170.43	3,246.29	12,689.37

5.9. ADEUDOS DE EJERCICIOS FISCALES ANTERIORES

En lo que respecta a este rubro se señala que en el Presupuesto de Egresos de este Poder Legislativo del Estado de Quintana Roo para el ejercicio fiscal 2021, no se contempla adeudos de ejercicios fiscales anteriores (ADEFAS).

5.10 FUENTES DE FINANCIAMIENTO PARA EL EJERCICIO FISCAL 2021

La fuente de ingresos del Presupuesto del Poder Legislativo está constituida por un gran rubro: Recursos Fiscales de Libre Disposición que representan el 100 por ciento del total del presupuesto.

PODER LEGISLATIVO DEL ESTADO DE QUINTANA ROO PRESUPUESTO DE EGRESOS PARA EL EJERCICIO FISCAL 2021 FUENTE DE FINANCIAMIENTO	
CONCEPTO	IMPORTE
TOTAL	485,622,930
No Etiquetado	485,622,930
Recursos Fiscales	52,514,857.00
Financiamientos Internos	0
Financiamientos Externos	0
Ingresos Propios	0
Recursos Federales	433,108,073.00
Recursos Estatales	0
Otros Recursos de Libre Disposición	0
Etiquetado	0
Recursos Federales	0
Recursos Estatales	0
Otros Recursos de Transferencias Federales Etiquetadas	0

5.11. FORMATOS LEY DE DISCIPLINA FINANCIERA

PROYECCIONES DE LOS INGRESOS Y EGRESOS.

- Formato 7 a) Proyecciones de Ingresos – LDF

PODER LEGISLATIVO DEL ESTADO DE QUINTANA ROO PROYECCIONES DE INGRESOS 2021-2026 LDF (CIFRAS NOMINALES EN PESOS)						
Concepto	2021	2022	2023	2024	2025	2026
1. Ingresos de Libre Disposición (1=A+B+C+D+E+F+G+H+I+J+K+L)	485,622,93	500,191,61	515,197,36	530,653,28	546,572,88	562,970,07
A. Impuestos	0	0	0	0	0	0
B. Cuotas y Aportaciones de Seguridad Social	0	0	0	0	0	0
C. Contribuciones de Mejoras	0	0	0	0	0	0
D. Derechos	0	0	0	0	0	0
E. Productos	0	0	0	0	0	0
F. Aprovechamientos	0	0	0	0	0	0
G. Ingresos por Ventas de Bienes y Servicios	0	0	0	0	0	0
H. Participaciones	0	0	0	0	0	0
I. Incentivos Derivados de la Colaboración Fiscal	0	0	0	0	0	0
J. Transferencias	0	0	0	0	0	0
K. Convenios	0	0	0	0	0	0
L. Otros Ingresos de Libre Disposición	485,622,93	500,191,61	515,197,36	530,653,28	546,572,88	562,970,07
2. Transferencias Federales Etiquetadas (2=A+B+C+D+E)	0	0	0	0	0	0
A. Aportaciones	0	0	0	0	0	0
B. Convenios	0	0	0	0	0	0
C. Fondos Distintos de Aportaciones	0	0	0	0	0	0
D. Transferencias, Subsidios y Subvenciones, y Pensiones y Jubilaciones	0	0	0	0	0	0
E. Otras Transferencias Federales Etiquetadas	0	0	0	0	0	0
3. Ingresos Derivados de Financiamientos (3=A)	0	0	0	0	0	0
A. Ingresos Derivados de Financiamientos	0	0	0	0	0	0
4. Total de Ingresos Proyectados (4=1+2+3)	485,622,93	500,191,61	515,197,36	530,653,28	546,572,88	562,970,07
Datos Informativos	0	8	7	8	6	3

PODER LEGISLATIVO DEL ESTADO DE QUINTANA ROO PROYECCIONES DE INGRESOS 2021-2026 LDF (CIFRAS NOMINALES EN PESOS)						
Concepto	2021	2022	2023	2024	2025	2026
1. Ingresos Derivados de Financiamientos con Fuente de Pago de Recursos de Libre Disposición	0	0	0	0	0	0
2. Ingresos derivados de Financiamientos con Fuente de Pago de Transferencias Federales Etiquetadas	0	0	0	0	0	0
3. Ingresos Derivados de Financiamiento (3 = 1 + 2)	0	0	0	0	0	0

- Formato 7 b) Proyecciones de Egresos – LDF

PODER LEGISLATIVO DEL ESTADO DE QUINTANA ROO PROYECCIONES DE EGRESOS 2021-2026 LDF (CIFRAS NOMINALES EN PESOS)						
Concepto (b)	2021	2022	2023	2024	2025	2026
1. Gasto No Etiquetado	485,622,93	500,191,61	515,197,36	530,653,28	546,572,88	562,970,07
(1=A+B+C+D+E+F+G+H+I)	0	8	7	8	6	3
A. Servicios Personales	313,792,81	323,206,59	332,902,79	342,889,88	353,176,57	363,771,87
	3	8	6	0	6	3
B. Materiales y Suministros	22,095,768	22,758,641	23,441,400	24,144,642	24,868,982	25,615,051
C. Servicios Generales	70,238,296	72,345,445	74,515,808	76,751,282	79,053,821	81,425,436
D. Transferencias, Asignaciones, Subsidios y Otras Ayudas	75,504,223	77,769,350	80,102,430	82,505,503	84,980,668	87,530,088
E. Bienes Muebles, Inmuebles e Intangibles	3,991,830	4,111,585	4,234,932	4,361,980	4,492,840	4,627,625
F. Inversión Pública	0	0	0	0	0	0
G. Inversiones Financieras y Otras Provisiones	0	0	0	0	0	0
H. Participaciones y Aportaciones	0	0	0	0	0	0
I. Deuda Pública	0	0	0	0	0	0
2. Gasto Etiquetado	0	0	0	0	0	0
(2=A+B+C+D+E+F+G+H+I)	0	0	0	0	0	0
A. Servicios Personales	0	0	0	0	0	0
B. Materiales y Suministros	0	0	0	0	0	0
C. Servicios Generales	0	0	0	0	0	0
D. Transferencias, Asignaciones, Subsidios y Otras Ayudas	0	0	0	0	0	0
E. Bienes Muebles, Inmuebles e Intangibles	0	0	0	0	0	0
F. Inversión Pública	0	0	0	0	0	0
G. Inversiones Financieras y Otras Provisiones	0	0	0	0	0	0
H. Participaciones y Aportaciones	0	0	0	0	0	0

PODER LEGISLATIVO DEL ESTADO DE QUINTANA ROO PROYECCIONES DE EGRESOS 2021-2026 LDF (CIFRAS NOMINALES EN PESOS)							
Concepto (b)	2021	2022	2023	2024	2025	2026	
I. Deuda Pública	0	0	0	0	0	0	0
3. Total de Egresos Proyectados (3 = 1 + 2)	485,622,93	500,191,61	515,197,36	530,653,28	546,572,88	562,970,07	0
	0	8	7	8	6	3	

RESULTADOS DE LOS INGRESOS Y EGRESOS.

- Formato 7 c) Resultados de Ingresos – LDF

PODER LEGISLATIVO DEL ESTADO DE QUINTANA ROO RESULTADOS DE INGRESOS 2015-2020 LDF (CIFRAS NOMINALES EN PESOS)						
Concepto	2015	2016	2017	2018	2019	2020
1. Ingresos de Libre Disposición (1=A+B+C+D+E+F+G+H+I+J+K+L)	347,767,863	340,737,01	435,872,33	468,858,45	468,858,45	485,622,93
A. Impuestos	0	0	0	0	0	0
B. Cuotas y Aportaciones de Seguridad Social	0	0	0	0	0	0
C. Contribuciones de Mejoras	0	0	0	0	0	0
D. Derechos	0	0	0	0	0	0
E. Productos	0	0	0	0	0	0
F. Aprovechamientos	0	0	0	0	0	0
G. Ingresos por Ventas de Bienes y Servicios	0	0	0	0	0	0
H. Participaciones	0	0	0	0	0	0
I. Incentivos Derivados de la Colaboración Fiscal	0	0	0	0	0	0
J. Transferencias	347,767,863	340,737,01	435,872,33	468,858,45	468,858,45	485,622,93
K. Convenios		0	2	8	8	0
L. Otros Ingresos de Libre Disposición	0	0	0	0	0	0
2. Transferencias Federales Etiquetadas (2=A+B+C+D+E)	0	0	0	0	0	0
A. Aportaciones	0	0	0	0	0	0
B. Convenios	0	0	0	0	0	0
C. Fondos Distintos de Aportaciones	0	0	0	0	0	0
D. Transferencias, Subsidios y Subvenciones, y Pensiones y Jubilaciones	0	0	0	0	0	0
E. Otras Transferencias Federales Etiquetadas	0	0	0	0	0	0
3. Ingresos Derivados de Financiamientos (3=A)	0	0	0	0	0	0
A. Ingresos Derivados de Financiamientos						

PODER LEGISLATIVO DEL ESTADO DE QUINTANA ROO RESULTADOS DE INGRESOS 2015-2020 LDF (CIFRAS NOMINALES EN PESOS)						
Concepto	2015	2016	2017	2018	2019	2020
4. Total de Resultados de Ingresos (4=1+2+3)	347,767,863	340,737,010	435,872,332	468,858,458	468,858,458	485,622,930
Datos Informativos						
1. Ingresos Derivados de Financiamientos con Fuente de Pago de Recursos de Libre Disposición	0	0	0	0	0	0
2. Ingresos derivados de Financiamientos con Fuente de Pago de Transferencias Federales Etiquetadas	0	0	0	0	0	0
3. Ingresos Derivados de Financiamiento (3 = 1 + 2)	0	0	0	0	0	0

¹. Los importes corresponden al momento contable de los ingresos devengados.

². Los importes corresponden a los ingresos devengados al cierre trimestral más reciente disponible y estimados para el resto del ejercicio.

- Formato 7 d) Resultados de Egresos – LDF

PODER LEGISLATIVO DEL ESTADO DE QUINTANA ROO RESULTADOS DE EGRESOS 2015-2020 LDF (CIFRAS NOMINALES EN PESOS)						
Concepto	2015	2016	2017	2018	2019	2020
1. Gasto No Etiquetado (1=A+B+C+D+E+F+G+H+I)	350,934,123	354,161,293	452,904,474	462,084,330	466,681,428	472,601,493
A. Servicios Personales	220,248,276	232,444,492	216,417,828	300,384,788	313,595,730	312,215,129
B. Materiales y Suministros	13,668,368	19,162,413	19,411,259	16,422,154	11,922,153	18,165,819
C. Servicios Generales	67,001,887	43,980,615	113,194,212	87,711,795	94,633,066	52,092,000
D. Transferencias, Asignaciones, Subsidios y Otras Ayudas	49,462,725	55,844,228	87,053,998	56,770,237	45,649,026	88,637,902
E. Bienes Muebles, Inmuebles e Intangibles	552,867	2,729,546	16,827,178	795,356	881,452	1,490,643
F. Inversión Pública	0	0	0	0	0	0
G. Inversiones Financieras y Otras Provisiones	0	0	0	0	0	0
H. Participaciones y Aportaciones	0	0	0	0	0	0
I. Deuda Pública	0	0	0	0	0	0
2. Gasto Etiquetado (2=A+B+C+D+E+F+G+H+I)	0	0	25,841,421	18,623,644	0	0
A. Servicios Personales	0	0	25,841,421	15,597,578	0	0
B. Materiales y Suministros	0	0	0	500,000	0	0
C. Servicios Generales	0	0	0	2,526,066	0	0

PODER LEGISLATIVO DEL ESTADO DE QUINTANA ROO RESULTADOS DE EGRESOS 2015-2020 LDF (CIFRAS NOMINALES EN PESOS)						
Concepto	2015	2016	2017	2018	2019	2020
D. Transferencias, Asignaciones, Subsidios y Otras Ayudas	0	0	0	0	0	0
E. Bienes Muebles, Inmuebles e Intangibles	0	0	0	0	0	0
F. Inversión Pública	0	0	0	0	0	0
G. Inversiones Financieras y Otras Provisiones	0	0	0	0	0	0
H. Participaciones y Aportaciones	0	0	0	0	0	0
I. Deuda Pública	0	0	0	0	0	0
3. Total del Resultado de Egresos (3=1+2)	350,934,123	354,161,29	478,745,89	480,707,97	466,681,42	472,601,49
		3	5	4	8	3

¹. Los importes corresponden al momento contable de los egresos devengados.

². Los importes corresponden a los egresos devengados al cierre trimestral más reciente disponible y estimados para el resto del ejercicio.

- Balance Presupuestario

PODER LEGISLATIVO DEL ESTADO DE QUINTANA ROO BALANCE PRESUPUESTARIO - LDF Del 1 de enero al 31 de diciembre de 2021			
CONCEPTO	ESTIMADO / APROBADO	DEVENGADO	RECAUDADO / PAGADO
A. Ingresos Totales (A = A1+A2+A3)	485,622,930		
A1. Ingresos de Libre Disposición	485,622,930		
A2. Transferencias Federales Etiquetadas	0		
A3. Financiamiento Neto	0		
B. Egresos Presupuestarios ¹ (B = B1+B2)	485,622,930		
B1. Gasto No Etiquetado (sin incluir Amortización de la Deuda Pública)	485,622,930		
B2. Gasto Etiquetado (sin incluir Amortización de la Deuda Pública)	0		
C. Remanentes del Ejercicio Anterior (C = C1 + C2)	0		
C1. Remanentes de Ingresos de Libre Disposición aplicados en el periodo	0		
C2. Remanentes de Transferencias Federales Etiquetadas aplicados en el periodo	0		
I. Balance Presupuestario (I = A – B + C)	0		
II. Balance Presupuestario sin Financiamiento Neto (II = I - A3)	0		
III. Balance Presupuestario sin Financiamiento Neto y sin Remanentes del Ejercicio Anterior (III= II - C)	0		
E. Intereses, Comisiones y Gastos de la Deuda (E = E1+E2)		0	

PODER LEGISLATIVO DEL ESTADO DE QUINTANA ROO BALANCE PRESUPUESTARIO - LDF Del 1 de enero al 31 de diciembre de 2021			
CONCEPTO	ESTIMADO / APROBADO	DEVENGADO	RECAUDADO / PAGADO
E1. Intereses, Comisiones y Gastos de la Deuda con Gasto No Etiquetado	0		
E2. Intereses, Comisiones y Gastos de la Deuda con Gasto Etiquetado	0		
IV. Balance Primario (IV = III + E)	0		
F. Financiamiento (F = F1 + F2)	0		
F1. Financiamiento con Fuente de Pago de Ingresos de Libre Disposición	0		
F2. Financiamiento con Fuente de Pago de Transferencias Federales Etiquetadas	0		
G. Amortización de la Deuda (G = G1 + G2)	0		
G1. Amortización de la Deuda Pública con Gasto No Etiquetado	0		
G2. Amortización de la Deuda Pública con Gasto Etiquetado	0		
A3. Financiamiento Neto (A3 = F – G)	0		
A1. Ingresos de Libre Disposición	485,622,930		
A3.1 Financiamiento Neto con Fuente de Pago de Ingresos de Libre Disposición (A3.1 = F1 – G1)	0		
F1. Financiamiento con Fuente de Pago de Ingresos de Libre Disposición	0		
G1. Amortización de la Deuda Pública con Gasto No Etiquetado	0		
B1. Gasto No Etiquetado (sin incluir Amortización de la Deuda Pública)	485,622,930		
C1. Remanentes de Ingresos de Libre Disposición aplicados en el periodo	0		
V. Balance Presupuestario de Recursos Disponibles (V = A1 + A3.1 – B 1 + C1)	0		
VI. Balance Presupuestario de Recursos Disponibles sin Financiamiento Neto (VI = V – A3.1)	0		
A2. Transferencias Federales Etiquetadas	0		
A3.2 Financiamiento Neto con Fuente de Pago de Transferencias Federales Etiquetadas (A3.2 = F2 – G2)	0		
F2. Financiamiento con Fuente de Pago de Transferencias Federales Etiquetadas	0		
G2. Amortización de la Deuda Pública con Gasto Etiquetado	0		
B2. Gasto Etiquetado (sin incluir Amortización de la Deuda Pública)	0		
C2. Remanentes de Transferencias Federales Etiquetadas aplicados en el periodo	0		
VII. Balance Presupuestario de Recursos Etiquetados (VII = A2 + A3.2 – B2 + C2)	0		
VIII. Balance Presupuestario de Recursos Etiquetados sin Financiamiento Neto (VIII = VII – A3.2)	0		

Anexo 12

Auditoría Superior

1. FUNDAMENTACIÓN

Contador Público Certificado Manuel Palacios Herrera, Auditor Superior del Estado de Quintana Roo, en ejercicio de la facultad que le confiere los artículos 75 fracción IV y 77 de la Constitución Política del Estado Libre y Soberano de Quintana Roo, y artículos 77, 86 fracción II y IV, y 97 de la Ley de Fiscalización y Rendición de Cuentas del Estado de Quintana Roo, artículos 4, 6 punto 1, 8 párrafo primero, 10 fracción I del Reglamento Interior de la Auditoría Superior del Estado, presenta ante la H. XVI Legislatura del Estado, para los efectos legales correspondientes. el Proyecto de Presupuesto de Egresos para el ejercicio fiscal 2021, para su análisis, discusión y aprobación, bajo las siguientes consideraciones:

2. EXPOSICIÓN DE MOTIVOS

La integración y elaboración del Proyecto de Presupuesto de Egresos 2021 de la Auditoría Superior del Estado, se fundamenta esencialmente en los lineamientos establecidos en la Ley de Presupuesto y Gasto Público del Estado de Quintana Roo, Ley General de Contabilidad Gubernamental y la Ley de Disciplina Financiera de las Entidades Federativas y los Municipios, las disposiciones emitidas por el Consejo Nacional de Armonización Contable (CONAC) en materia de armonización contable, así como los criterios emitidos por el Ejecutivo Federal a través de la Secretaría de Hacienda y Crédito Público para la elaboración del Presupuesto de Egresos, con la finalidad de contribuir con el cumplimiento de los objetivos y metas del Plan Estatal de Desarrollo 2016-2022, emitido por el Gobierno del Estado de Quintana Roo, bajo las siguientes consideraciones:.

CONSIDERACIONES PARA LA ESTIMACIÓN DE LOS EGRESOS:

Las situaciones por las que atraviesa el País y en consecuencia el Estado de Quintana Roo en este año 2020 están siendo extraordinariamente complejas para el ejercicio del Gasto, el panorama económico global dio un giro totalmente adverso a lo que se previó en el paquete económico 2020, derivado del brote de coronavirus en China a finales del año 2019 y su rápida propagación de la pandemia COVID 19 en nuestro país, en lo que va del año.

La Auditoría Superior del Estado emite los Acuerdos con fechas 23 de marzo y 19 de abril, por los que suspende los plazos y términos legales, como medida preventiva, para mitigar el riesgo de transmisión de la enfermedad denominada CORONAVIRUS (COVID-19).

Derivado del aumento excesivo de los contagios de esta pandemia, con fecha 30 de abril y 1 de julio, nuevamente y por acuerdo se suspende plazos y términos legales, lo que obliga a todo el personal a desarrollar los trabajos desde sus casas, así mismo, los Poderes del Estado, Municipios, Órganos Autónomos y Organismos desconcentrados hicieron lo correspondiente con el principal objetivo de mitigar los riesgos de contagio.

Con estas condiciones atípicas que repercuten considerablemente en la economía del Estado, y a ocho meses de ejercido el presupuesto, se determina la necesidad de dar cumplimiento con las disposiciones legales, el logro de objetivos y metas de la Auditoría Superior del Estado, se presenta el Proyecto de Presupuesto de Egresos para año 2021, por lo que se requiere:

- La digitalización de las Cuentas Públicas en su segunda etapa.
- Implementación de My Bi On Time.
- Proceso de recertificación bajo la norma ISO 9000-2015
- Los Requerimientos de gasto corriente por Direcciones de acuerdo al número de personal y actividades que desarrolla cada una.

2.1. Serie Histórica 2014-2019 del Resultado de Egresos

La serie histórica del presupuesto de la Auditoría Superior del Estado 2014-2020 (Anexo 1.1)

AÑO	TOTAL DEVENGADO
2014	120,873,481.57
2015	114,927,122.30
2016	114,920,979.33
2017	103,742,849.97
2018	97,917,586.67
2019	123,874,840.62
2020	119,869,614.44

Anexo 1.1

Proyección de los Egresos para el Cierre del Ejercicio Fiscal 2020

La proyección de los egresos para el cierre del ejercicio fiscal 2020 (Anexo 1.2).

AUDITORIA SUPERIOR DEL ESTADO DE QUINTANA ROO UNIDAD DE ADMINISTRACIÓN DEPARTAMENTO DE CONTABILIDAD PROYECCIÓN DE LOS EGRESOS 2020						
Objeto del Gasto	Aprobado 2020	Ampliaciones / (Reducciones) 2020	Presupuesto Vigente 2020	Ejercido 2020 (ENE-OCT)	Por ejercer 2020 (NOV-DIC)	PROYECCIÓN 2020
1000 SERVICIOS PERSONALES	\$146,684,829.00	\$0.00	\$146,684,829.00	\$57,355,111.01	\$89,329,717.99	\$146,684,829.00
1100 REMUNERACIONES AL PERSONAL DE CARÁCTER PERMANENTE	\$34,438,158.00	-\$1,827,605.18.00	\$32,610,552.82	\$15,586,424.10	\$17,024,128.72	\$34,438,158.00
1200 REMUNERACIONES AL PERSONAL DE CARÁCTER TRANSITORIO	\$150,000.00	-\$16,343.86	\$133,656.14	\$51,656.14	\$87,000.00	\$150,000.00
1300 REMUNERACIONES ADICIONALES Y ESPECIALES	\$71,551,096.00	\$3,280,982.54	\$74,832,078.54	\$16,974,805.96	\$57,857,272.58	\$71,551,096.00
1400 SEGURIDAD SOCIAL	\$11,733,903.00	-\$229,230.75	\$11,504,672.25	\$6,947,599.65	\$4,557,072.60	\$11,733,903.00
1500 OTRAS PRESTACIONES SOCIALES Y ECONÓMICAS	\$21,388,530.00	\$541,857.23	\$21,930,387.23	\$10,415,118.98	\$11,513,355.26	\$21,388,530.00
1600 PREVISIONES	\$3,920,211.00	-\$1,960,088.25	\$1,960,122.75	\$1,960,122.75	\$0.0	\$3,920,211.00
1700 PAGO DE ESTÍMULOS A SERVIDORES PÚBLICOS	\$3,502,931.00	\$210,428.27	\$3,713,359.27	\$1,302,507.39	\$2,410,851.88	\$3,502,931.00
2000 MATERIALES Y SUMINISTRO	\$9,489,081.00	\$438,978.66	\$9,928,059.66	\$5,845,738.17	\$3,316,122.05	\$9,489,081.00
2100 MATERIALES DE ADMINISTRACION, EMISIÓN DE DOCUMENTOS Y ARTÍCULOS DE OFICIALES	\$2,910,921.00	\$302,917.25	\$3,213,838.25	\$1,816,910.65	\$678,418.08	\$2,910,921.00
2200 ALIMENTOS Y UTENSILIOS	\$1,126,289.00	\$154,150.48	\$1,280,439.48	\$557,321.41	\$722,862.87	\$1,126,289.00
2400 MATERIALES Y ARTÍCULOS DE CONSTRUCCIÓN Y DE REPARACIÓN	\$1,101,550.00	\$35,788.14	\$1,137,338.14	\$928,081.36	\$208,050.38	\$1,101,550.00
2500 PRODUCTOS QUÍMICOS, FARMACEUTICOS Y DE LABORATORIO	\$11,994.00	\$2,065.00	\$14,059.00	\$7,020.99	\$7,038.01	\$11,994.00
2600 COMBUSTIBLES,	\$3,074,105.00	-\$192,935.49	\$2,881,169.51	\$1,541,923.95	\$1,339,245.56	\$3,074,105.00

AUDITORIA SUPERIOR DEL ESTADO DE QUINTANA ROO UNIDAD DE ADMINISTRACIÓN DEPARTAMENTO DE CONTABILIDAD PROYECCIÓN DE LOS EGRESOS 2020						
Objeto del Gasto	Aprobado 2020	Ampliaciones / (Reducciones) 2020	Presupuesto Vigente 2020	Ejercido 2020 (ENE-OCT)	Por ejercer 2020 (NOV-DIC)	PROYECCIÓN 2020
2700 LUBRICANTES Y ADITIVOS VESTUARIO, BLANCOS, PRENDAS DE PROTECCIÓN Y ARTÍCULOS DEPORTIVOS	\$60,500.00	\$39,899.40	\$100,399.40	\$42,283.00	\$58,116.40	\$60,500.00
2900 HERRAMIENTAS, REFACCIONES Y ACCESORIOS MENORES	\$1,203,722.00	\$97,093.88	\$1,300,815.88	\$952,196.81	\$302,390.75	\$1,203,722.00
3000 SERVICIOS GENERALES	\$31,863,875.00	-\$2,594,007.73	\$29,269,867.27	\$15,749,274.56	\$11,811,187.96	\$31,863,875.00
3100 SERVICIOS BÁSICOS	\$1,961,298.00	\$193,435.29	\$2,154,733.29	\$993,995.44	\$1,160,737.85	\$1,961,298.00
3200 SERVICIOS DE ARRENDAMIENTO	\$3,250,380.00	\$220,400.00	\$3,470,780.00	\$1,942,090.58	\$1,024,457.54	\$3,250,380.00
3300 SERVICIOS PROFESIONALES, CIENTÍFICOS, TÉCNICOS Y OTROS	\$16,082,833.00	-\$2,377,611.74	\$13,705,221.26	\$6,903,490.38	\$5,862,649.86	\$16,082,833.00
3400 SERVICIOS FINANCIEROS, BANCARIOS Y COMERCIALES	\$547,589.00	\$20,898.56	\$568,487.56	\$231,933.73	\$336,553.83	\$547,589.00
3500 SERVICIOS DE INSTALACIÓN, REPARACIÓN, MANTENIMIENTO Y CONSERVACIÓN	\$679,941.00	\$147,595.14	\$827,536.14	\$417,288.87	\$389,746.62	\$679,941.00
3700 SERVICIOS DE TRASLADOS Y VIÁTICOS	\$4,897,500.00	-\$1,208,869.24	\$3,688,630.76	\$3,223,591.64	\$465,039.12	\$4,897,500.00
3800 SERVICIOS OFICIALES	\$210,500.00	\$9,250.59	\$219,750.59	\$190,280.01	\$27,970.58	\$210,500.00
3900 OTROS SERVICIOS GENERALES	\$4,233,834.00	\$400,893.67	\$4,634,727.67	\$1,846,603.91	\$2,544,032.56	\$4,233,834.00
5000 BIENES MUEBLES, INMUEBLES E INTANGIBLES	\$16,846,114.00	\$2,577,818.05	\$19,423,932.05	\$15,702,599.12	\$3,712,406.73	\$16,846,114.00
5100 MOBILIARIO Y EQUIPO DE ADMINISTRACIÓN	\$2,800,128.00	\$3,076,875.22	\$5,877,003.22	\$4,736,092.13	\$1,131,984.89	\$2,800,128.00
5400 VEHÍCULOS Y	\$0.00	\$2,587,450.32	\$2,587,450.32	\$1,301,050.32	\$1,286,400.00	\$0.00

AUDITORIA SUPERIOR DEL ESTADO DE QUINTANA ROO UNIDAD DE ADMINISTRACIÓN DEPARTAMENTO DE CONTABILIDAD PROYECCIÓN DE LOS EGRESOS 2020						
Objeto del Gasto	Aprobado 2020	Ampliaciones / (Reducciones) 2020	Presupuesto Vigente 2020	Ejercido 2020 (ENE-OCT)	Por ejercer 2020 (NOV-DIC)	PROYECCIÓN 2020
5600 EQUIPO DE TRANSPORTE MAQUINARIA, OTROS EQUIPOS Y HERRAMIENTAS	\$2,084,695.00	\$0.00	\$2,084,695.00	\$1,646,674.27	\$438,020.73	\$2,084,695.00
5900 ACTIVOS INTANGIBLES	\$11,961,291.00	-\$3,086,507.49	\$8,874,783.51	\$8,018,782.40	\$856,001.11	\$11,961,291.00
6000 INVERSIÓN PÚBLICA	\$0.00	\$10,949,962.81	\$10,949,962.81	\$5,851,189.53	\$5,098,773.28	\$0.00
6200 Obra Pública en Bienes Propios	\$0.00	\$10,949,962.81	\$10,949,962.81	\$5,851,189.53	\$5,098,773.28	\$0.00
TOTAL	\$204,883,899.00	\$11,372,751.79	\$216,256,650.79	\$96,387,036.35	\$117,383,171.06	\$204,883,899.00

Anexo 1.2

2.1. Pre-Criterios Generales de Política Económica para el Ejercicio Fiscal 2021

Los Pre-Criterios 2021 incorporan los efectos de un choque drástico sobre el escenario económico de México y el resto del mundo, derivado de la pandemia asociada a la enfermedad denominada COVID-19 y el virus que la produce (SARS-CoV-2), y reconoce la necesidad de mantener una postura de las finanzas públicas que contribuya a mitigar los efectos económicos de la pandemia y que respalde firmemente los esfuerzos para su contención.

Las perspectivas macroeconómicas tienen un elevado nivel de incertidumbre ante la complejidad de la situación de la epidemia, lo que dificulta establecer un pronóstico puntual de crecimiento para la economía nacional. Por este motivo se considera un rango de crecimiento del PIB para 2020 entre -3.9 y 0.1%, consistente con proyecciones de organismos internacionales y de analistas del sector privado.

Entre los diversos impactos de lo anterior destaca una fuerte caída en la demanda por petróleo y otras materias primas, que está propiciando una reducción en sus precios internacionales.

Con estas consideraciones, se estima que los Requerimientos Financieros del Sector Público (RFSP) ascenderán a 4.4% del PIB; el balance público registrará un déficit de 3.3% del PIB; mientras que el balance primario se ubicará en -0.4% del PIB, no obstante, para 2021 se espera una recuperación de los efectos de la pandemia COVID-19.

Para 2021 se estima que el crecimiento económico mejore con respecto a 2020, y, se ubique entre 1.5 y 3.5%, rango sustentado en la mejoría en la actividad económica que se espera desde el tercer y cuarto trimestres de este año, una vez que concluya la contingencia sanitaria.

En materia de finanzas públicas, en 2021 se prevé una disminución de los RFSP a 4.0% del PIB, un déficit público de 3.5% del PIB y un déficit primario de 0.6% del PIB. (1)

- (1) Pre-Criterios Generales de Política Económica para la Iniciativa de Ley de Ingresos y el Presupuesto de Egresos de la Federación correspondientes al Ejercicio Fiscal 2021.

2.2. Método para la Proyección de Egresos.

Derivado de las condiciones económicas del Estado y comprometidos en el esfuerzo de generar economías que nos permitan enfrentar la contingencia derivado del COVI-19, la inflación, tipo de cambio y costos de material, no se consideran incrementos en los capítulos del gasto.

Sin embargo, derivado de la ampliación de facultades que implicó la contratación de nuevas plazas que derivaron en la ampliación de las oficinas, las cuales estarán en operación para el año 2021, se considera en el presente presupuesto una variación en el Capítulo 3000, derivado del incremento en el consumo de energía eléctrica de manera considerable.

3. OBJETIVOS ANUALES, ESTRATEGIAS Y METAS

La Auditoría Superior del Estado proyecta su presupuesto basado en resultados e integra la Matriz de Indicadores de Resultados, con el fin de contribuir al manejo responsable de las

finanzas de la Administración Pública del Estado, mediante la correcta Fiscalización Superior de los recursos públicos, con el propósito de impulsar la transparencia, la rendición de cuentas y el combate a la corrupción, y se alinea de manera asociada al eje 3 del Plan Estatal de Desarrollo del Estado de Quintana Roo (Anexo 1.3).

EJE 3 DEL PED 2016-2022:

GOBIERNO MODERNO, CONFIABLE Y CERCANO A LA GENTE

Objetivo: Establecer un Gobierno confiable, cercano a la gente, abierto al diálogo y conciliador, que atienda las demandas ciudadanas y genere estabilidad y paz social.

Objetivo estratégico de la Auditoría Superior del Estado: Contribuir a la transparencia, rendición de cuentas y combate a la corrupción, mediante la fiscalización de los recursos ejercidos por las Entidades Fiscalizables.

PROGRAMA PRESUPUESTARIO:		G006 - Fiscalización Eficiente de los Recursos Públicos				
INSTITUCIÓN:		2102 - Auditoría Superior del Estado de Quintana Roo				
MATRIZ DE INDICADORES PARA RESULTADOS (MIR)						
NIVEL	ALINEACIÓN PED/PD	OBJETIVO	INDICADOR	MEDIOS DE VERIFICACIÓN	SUPUESTO	OBSERVACIONES DE ALINEACIÓN (Para componentes y actividades)
Fin	<i>No aplica</i>	F - Contribuir a la transparencia, rendición de cuentas y el combate a la corrupción mediante la fiscalización de los recursos ejercidos por las entidades fiscalizables.	Porcentaje de cumplimiento de Informes entregados al H. Congreso del Estado	Oficios de envío de Informes recepcionados por el H. Congreso del Estado	Que los Informes sean aprobados y publicados.	No aplica
Propósito	<i>No aplica</i>	P - Las entidades fiscalizadas ejercen los recursos públicos con apego a la Ley y normatividad aplicable.	Porcentaje de cumplimiento de Auditorías Programadas de conformidad con	Informes entregados al H. Congreso del Estado.	Que la Comisión de Hacienda, Presupuesto y Cuenta	No aplica

PROGRAMA PRESUPUESTARIO:		G006 - Fiscalización Eficiente de los Recursos Públicos				
INSTITUCIÓN:		2102 - Auditoría Superior del Estado de Quintana Roo				
MATRIZ DE INDICADORES PARA RESULTADOS (MIR)						
NIVEL	ALINEACIÓN PED/PD	OBJETIVO	INDICADOR	MEDIOS DE VERIFICACIÓN	SUPUESTO	OBSERVACIONES DE ALINEACIÓN (Para componentes y actividades)
Componente	<i>No aplica</i>	C.1 - Informes de fiscalización superior elaborados	el PAAVI Porcentaje de Informes realizados	Informes publicados https://www.asegroo.mx/Individuales/Poderes	dictamine los Informes. Que las Entidades Fiscalizables entreguen en tiempo y forma la cuenta pública y la información adicional solicitada.	Relación asociada
Actividad	<i>No aplica</i>	C.1.A.1 - Ejecución de Auditorías en Materia Financiera	Porcentaje de Auditorías Materia Financiera realizadas	Programa Anual de Auditorías, Visita e Inspección publicado. https://www.asegroo.mx/MARCO_JURIDICO/2020/Acuerdos/PAAVI%20MODIFICADO%202020.pdf	Que las Entidades Fiscalizables entreguen en tiempo y forma la información financiera, la cuenta pública y la información adicional solicitada.	Relación asociada
Actividad	<i>No aplica</i>	C.1.A.2 - Ejecución de Auditorías en Materia de Obra Pública	Porcentaje de Auditorías Materia de Obra realizadas	Programa Anual de Auditorías, Visita e Inspección publicado. https://www.asegroo.mx/MARCO_JURIDICO/2020/Acuerdos/PAAVI%20MODIFICADO%202020.pdf	Que las Entidades Fiscalizables que ejecutan obra pública entreguen en tiempo y forma los expedientes técnicos, la cuenta pública y la información adicional solicitada.	Relación asociada
Actividad	<i>No aplica</i>	C.1.A.3 - Ejecución de Auditorías en Materia al Desempeño	Porcentaje de Auditorías Materia	de Programa Anual de Auditorías, Visita e Inspección publicado.	Que se determine la factibilidad de	Relación asociada

PROGRAMA PRESUPUESTARIO:		G006 - Fiscalización Eficiente de los Recursos Públicos				
INSTITUCIÓN:		2102 - Auditoría Superior del Estado de Quintana Roo				
MATRIZ DE INDICADORES PARA RESULTADOS (MIR)						
NIVEL	ALINEACIÓN PED/PD	OBJETIVO	INDICADOR	MEDIOS DE VERIFICACIÓN	SUPUESTO	OBSERVACIONES DE ALINEACIÓN (Para componentes y actividades)
Actividad	<i>No aplica</i>	C.1.A.4 - Actualización de la Política de Integridad en materia anticorrupción	Desempeño realizadas Porcentaje de avance en la actualización de la Política de Integridad en materia anticorrupción realizada	https://www.asegroo.mx/MARCO_JURIDICO/2020/Acuerdos/PAAVI%20MODIFICADO%202020.pdf Estadísticas del Programa Institucional. https://www.asegroo.mx/Capacitacion	realizar una auditoría al desempeño a las entidades fiscalizables. Participación activa del personal directivo en la actualización de la normativa	Relación asociada
Actividad	<i>No aplica</i>	C.1.A.5 - Capacitación del personal operativo en materia anticorrupción	Porcentaje del personal operativo capacitado en materia anticorrupción	Estadísticas del Programa Institucional. https://www.asegroo.mx/Capacitacion	Condiciones óptimas para que se lleven a cabo las capacitaciones	Relación asociada

Anexo 1.3

El objetivo general de la Auditoría Superior es que las Entidades fiscalizables ejerzan los recursos públicos apegados a las Leyes y la Normatividad aplicable, por lo que se plantean las estrategias siguientes:

- Ejecutar Auditorías basadas en riesgos y con la aplicación de las Normas Profesionales de Auditoría emitidas por el Sistema Nacional de Fiscalización.
- Realizar los informes de auditoría con eficiencia, eficacia, economía, transparencia y honradez.
- Consolidar el Sistema de Gestión de la Calidad basados en la Norma ISO 9001-2015.

- Profesionalización del personal mediante certificaciones en fiscalización pública y maestrías en auditoría.

Programa institucional de trabajo:

Con la finalidad de dar cumplimiento al mandato constitucional, a la Misión y Visión Institucional, así como, el logro de los objetivos y metas planteadas y a la consolidación de las políticas de calidad, de transparencia y de integridad; la Auditoría Superior del Estado de Quintana Roo integra el Programa Anual de Actividades, incorporando las principales acciones, tanto sustantivas, como de apoyo por cada uno de los procesos que conforman la Fiscalización Superior e incorpora actividades con las cuales la institución da cumplimiento a las obligaciones específicas establecidas en disposiciones legales, que provienen directamente del marco normativo para la Fiscalización de la Cuenta Pública, basadas también en los señalamientos del Sistema Nacional Anticorrupción y del Sistema Nacional de Fiscalización, además de incluir actividades que agregan valor y contribuyen a mejorar los procesos internos, conformados como sigue:

- La planeación y programación del proceso de revisión de las cuentas públicas.
 - La ejecución de las auditorías programadas a las Entidades Fiscalizables.
 - El análisis del informe de avance de la gestión financiera de las Entidades Fiscalizables.
 - El control y seguimiento de los resultados de auditorías.
 - El proceso de investigación.
 - La intervención de la Unidad de Asuntos Jurídicos en el proceso de fiscalización.
-
- Los Informes de Resultados.
 - La Administración y la Tecnología.
 - La Innovación y el desarrollo institucional.
 - La Transparencia.

4. RIESGOS RELEVANTES

En la Auditoría Superior del Estado de Quintana Roo la fuente de financiamiento de su presupuesto son las transferencias que administra la SEFIPLAN y no tiene ingresos propios, por lo que dependemos al 100% del presupuesto del Estado.

Una disminución en los ingresos tributarios federales impactaría la recaudación federal participable y por ende las participaciones federales que recibe el Estado, por lo que una variación negativa impactaría las finanzas estatales y en su caso la toma de medidas necesarias para hacer los ajustes presupuestales que se requieran en el orden que indica la Ley de Disciplina Financiera.

El Estado está situado en una zona de fenómenos hidro-meteorológicos y en caso que sufriera un impacto de un fenómeno de este tipo repercutiría en sus finanzas por lo que deberían considerar los fondos para desastres naturales con base a las disposiciones de la Ley de Disciplina Financiera.

Una baja en la actividad económica en el Estado en específico la relativa a la actividad turística, principalmente por factores internos y externos tales como la contingencia por el COVID-19 afectarían las finanzas públicas del Estado y en su caso, se tendrían que llevar a cabo los ajustes presupuestarios necesarios.

CONSIDERACIONES:

La Auditoría Superior del Estado de Quintana Roo incorporó a su Programa Estratégico 2017-2024, cuatro objetivos estratégicos y cuatro objetivos de desarrollo sustentable, cuya finalidad es la de reorientar las funciones e implementar estrategias que la conduzcan a cumplir con su misión, realizando acciones que coadyuven a un buen gobierno y al interés ciudadano, fortaleciendo las políticas de integridad, de transparencia y de calidad institucional, manteniéndola en una visión vanguardista.

Fiscalizar con excelencia, impulsando la rendición de cuentas es la premisa fundamental con la que realizamos la función de revisar la cuenta pública.

Trabajaremos en el año 2021 con eficiencia, haciendo mejor nuestra función fiscalizadora con menos recursos, por lo que no hemos incluido al Presupuesto de Egresos, ninguna propuesta que genere incremento presupuestal, conscientes de las condiciones económicas que se atraviesan de manera global y por consecuencia en nuestro Estado, derivada de la Pandemia COVID-19.

Establecemos el compromiso de generar economías que nos permitan enfrentar las propias consecuencias de inflación.

Estamos en el proceso de consolidar nuestros resultados acorde a los señalamientos de las nuevas Leyes de Transparencia y Acceso a la Información Pública, La Ley General de Archivo, la Ley del Sistema de Combate a la Corrupción, la Ley de Disciplina Financiera, la Ley General de Responsabilidades Administrativas y las Leyes Estatales; todas, representan grandes retos para la Administración Pública, pero también para quienes tienen la responsabilidad de verificar que los recursos públicos sean ejercidos conforme a la normatividad aplicable y que además se obtengan los resultados esperados.

Con esto, nuestra Institución refuerza su compromiso con el H. Congreso del Estado y con la sociedad, y retoma los valores implementados, haciéndolos su quehacer cotidiano con la única finalidad del cumplimiento de la Transparencia, la Fiscalización Superior, la Rendición de Cuentas y el combate a la corrupción.

JUSTIFICACIÓN POR INCREMENTO DE CONSUMO DE LA ENERGÍA ELÉCTRICA

Dando cumplimiento a las nuevas disposiciones legales de transparencia y combate a la corrupción, aunado al crecimiento de la plantilla laboral (incorporación del personal que se encontraba adscrito a la filial de la Zona Norte en Playa del Carmen), que se presenta para dar cumplimiento en el ámbito de sus atribuciones, así como dotar de espacios físicos dentro de la infraestructura de la Auditoría Superior del Estado de Quintana Roo, se han realizado acciones para solventar las necesidades de creación de áreas destinadas a producir y procesar resultados propios de la auditoría dentro del marco jurídico institucional, así como, de profesionalizar a los elementos que forman parte de la estructura orgánica.

En el marco de dichos cambios, fue necesario visualizar la creación de espacios arquitectónicos que se traduzcan en áreas para el desempeño de las funciones propias de la Auditoría, para lo cual, se han realizado la construcción de un anexo, remodelación y adaptación del edificio existente, considerando los siguientes espacios:

- Unidad de investigación y forense (24 personas)
- Unidad de Asuntos Jurídicos (20 personas)
- Dirección de Planeación y Normatividad Técnica (17 personas)
- Fiscalización en materia financiera (14 personas)
- 2 áreas de SITE informática
- Sala de Reunión
- Estacionamiento techado
- Bodega
- Bodega (recursos materiales)
- Cisterna
- Sala de Capacitación con una capacidad para 70 personas
- Área para Coffe Break, asistencia para sala de capacitación y salas de confronta.
- Comedor Institucional considerado para 50 personas
- Sala de Juicios Orales
- 2 salas de reunión (Confronta)
- 4 privados para el área de Defensoría de oficios
- Escaleras de emergencia
- Nueva subestación, para alimentación del edificio nuevo.

Sin embargo, al dotar de los nuevos espacios, conlleva a un incremento en el consumo de energía eléctrica para satisfacer la demanda de lámparas, aires acondicionados, equipos de cómputo, sistemas de voz y datos, sistemas de sonido, etc. Dicho aumento de carga en la energía eléctrica debe ser considerado en dos aspectos principales:

- Se requerirá de la adquisición de un transformador, con el fin de prever que éste llegue a su límite de alimentación y que sufra de calentamiento por sobrecarga, así como evitar restricciones en el suministro de energía eléctrica.
- Considerar el incremento del consumo de energía eléctrica, teniendo en cuenta el funcionamiento de todas las áreas correspondientes a la ampliación del edificio, para la realización del presupuesto correspondiente a los pagos bimestrales ante la CFE, generando el siguiente pronóstico:

CONSUMO HISTÓRICO DE ENERGÍA ELÉCTRICA 2019

MES	A FAVOR DE	CONCEPTO	IMPORTE	IMPORTE PROYECTADO NUEVAS ÁREAS PARA EL AÑO 2021
ENERO	CFE SUMINISTRADOR DE SERVICIOS BASICOS	SERVICIO DE ENERGÍA ELÉCTRICA	\$ 60,135.00	\$ 36,081.00
FEBRERO	CFE SUMINISTRADOR DE SERVICIOS BASICOS	SERVICIO DE ENERGÍA ELÉCTRICA	\$ 74,356.00	\$ 44,614.00
MARZO	CFE SUMINISTRADOR DE SERVICIOS BASICOS	SERVICIO DE ENERGÍA ELÉCTRICA	\$ 83,176.00	\$ 49,906.00
ABRIL	CFE SUMINISTRADOR DE SERVICIOS BASICOS	SERVICIO DE ENERGÍA ELÉCTRICA	\$ 77,329.00	\$ 46,397.00
MAYO	CFE SUMINISTRADOR DE SERVICIOS BASICOS	SERVICIO DE ENERGÍA ELÉCTRICA	\$ 82,031.00	\$ 49,219.00

MES	A FAVOR DE	CONCEPTO	IMPORTE	IMPORTE PROYECTADO NUEVAS ÁREAS PARA EL AÑO 2021
JUNIO	CFE SUMINISTRADOR DE SERVICIOS BASICOS	SERVICIO DE ENERGÍA ELÉCTRICA	\$ 99,705.00	\$ 59,823.00
JULIO	CFE SUMINISTRADOR DE SERVICIOS BASICOS	SERVICIO DE ENERGÍA ELÉCTRICA	\$ 98,894.00	\$ 59,336.00

AGOSTO	CFE SUMINISTRADOR DE SERVICIOS BASICOS	SERVICIO DE ENERGÍA ELÉCTRICA	\$ 107,751.00	\$ 64,651.00
SEPTIEMBRE	CFE SUMINISTRADOR DE SERVICIOS BASICOS	SERVICIO DE ENERGÍA ELÉCTRICA	\$ 95,008.00	\$ 57,005.00
OCTUBRE	CFE SUMINISTRADOR DE SERVICIOS BASICOS	SERVICIO DE ENERGÍA ELÉCTRICA	\$ 95,377.00	\$ 57,226.00
NOVIEMBRE	CFE SUMINISTRADOR DE SERVICIOS BASICOS	SERVICIO DE ENERGÍA ELÉCTRICA	\$ 95,721.00	\$ 57,433.00
DICIEMBRE	CFE SUMINISTRADOR DE SERVICIOS BASICOS	SERVICIO DE ENERGÍA ELÉCTRICA	\$ 82,158.00	\$ 49,295.00
TOTAL ANUAL			\$ 1,051,641.00	\$ 630,985.00

PROYECTO 1: DIGITALIZACIÓN DE LAS CUENTAS PÚBLICAS SEGUNDA ETAPA.

La Estrategia Digital Nacional, es el plan de acción que el Gobierno de la República, empezó a implementar y continúa implementando, durante la presente administración, para fomentar la adopción y el desarrollo de tecnologías de la información y comunicación (TIC), e insertar a México en la sociedad de la información y el conocimiento. Surge en el marco del Plan Nacional de Desarrollo 2012-2018, ya que forma parte de la estrategia transversal "Gobierno Cercano y Moderno".

La estrategia plantea los desafíos que México enfrente en el contexto digital y la manera en la que se les hará frente, a través de cinco grandes objetivos: 1) Transformación Gubernamental, 2) Economía Digital, 3) Educación de Calidad, 4) Salud Universal y Efectiva y 5) Seguridad Ciudadana.

El propósito fundamental de la estrategia, es lograr un México digital, en el que la adopción y uso de las TIC, maximicen su impacto económico, social y político en beneficio de la calidad de vida de las personas. La evidencia empírica ha mostrado que la digitalización, impacta el crecimiento del producto interno bruto, la creación de empleos, la productividad, la innovación, la calidad de vida, la igualdad, la transparencia y la eficiencia en la provisión de servicios públicos.

En este sentido la digitalización surge como un proyecto dentro de la Auditoría Superior del Estado de Quintana Roo, con la finalidad de digitalizar las cuentas públicas correspondientes a todos los municipios, organismos estatales y paraestatales, que comprenden el Estado, así mismo para facilitar y eficientar aún más el trabajo de los auditores, esto al contar con un resguardo digital de toda esta información al alcance de su mano, misma que se llevará a cabo para el año 2021 en su segunda etapa.

Impulsando de manera notable la modernización de los servicios otorgados, lo que conllevará de manera indudable a seguir contribuyendo de manera óptima al alcance del objetivo central de esta Institución, preservando y conservando la información que se maneja dentro de la misma.

PROYECTO 2: IMPLEMENTACIÓN DE MY BI ON TIME.

Antecedentes.

En un diagnóstico basado en la información disponible y de acuerdo a nuestra experiencia en las áreas sustantivas de la Auditoría Superior del Gobierno del Estado de Quintana Roo y la información que ellas generan, se identificaron los servicios y cómo nuestra solución puede potenciar las plataformas actuales del estado para obtener información crítica en tiempo real y observar y conducir el pulso del Estado a través de datos duros.

La implementación de estas estrategias de capacitación ayudará de manera muy importante para lograr mejoras en los siguientes aspectos:

- Identificar y corregir ineficiencias en la gestión operativa interna.
- Monitorear el desempeño y ejercicio de diversos indicadores que se definan, como pueden ser: ejercicio del gasto, tiempos de respuesta, atención a población vulnerable, y un gran espectro de posibilidades.
- Explotar la información que se tiene hoy, pero que no se encuentra integrada, ni consolidada y mucho menos compulsada entre las diversas fuentes de la misma.

- Identificar el pulso de actividades importantes o vulnerables en la administración.
- Explotar la información bajo demanda, en autoservicio, en investigación, o en automático mediante alertas personalizadas.
- Los sistemas informáticos actuales deben seguir prestando apoyo a estas tareas básicas, generando información que consolidamos y clasificamos, aunado a políticas sencillas de recopilación de información que de manera eficiente y continua alimenten y hagan que la inteligencia Gubernamental en la explotación de la información cobre vida propia.

EJECUCIÓN DEL PRESUPUESTO DE EGRESOS

Ejecución del Presupuesto de Egresos para el Ejercicio Fiscal 2021.

El gasto total previsto en el presente Presupuesto de Egresos para el Ejercicio Fiscal 2021 para la Auditoría Superior del Estado de Quintana Roo asciende a la cantidad de **\$204,883,899.00** (Doscientos Cuatro Millones Ochocientos Ochenta y Tres Mil Ochocientos Noventa y Nueve Pesos 00/100 M.N.).

El Presupuesto de Egresos total para el Ejercicio Fiscal comprendido del 01 de enero al 31 de diciembre del 2021 para la Auditoría Superior del Estado de Quintana Roo se clasifica y distribuye de la siguiente manera:

5.1. Clasificación por Objeto del Gasto

Auditoría Superior del Estado de Quintana Roo Presupuesto de Egresos para el Ejercicio Fiscal 2021 Clasificador por Objeto del Gasto	
	Importe
Total	204,883,899.00
Servicios Personales	146,684,829.00
Remuneraciones al Personal de Carácter Permanente	34,438,158.00
Remuneraciones al Personal de Carácter Transitorio	150,000.00
Remuneraciones Adicionales y Especiales	73,599,969.00
Seguridad Social	11,733,903.00
Otras Prestaciones Sociales y Económicas	19,339,657.00
Previsiones	3,920,211.00
Pago de Estímulos a Servidores Públicos	3,502,931.00

Auditoría Superior del Estado de Quintana Roo	
Presupuesto de Egresos para el Ejercicio Fiscal 2021	
Clasificador por Objeto del Gasto	
	Importe
Materiales y Suministros	9,489,081.00
Materiales de Administración, Emisión de Documentos y Artículos Oficiales	2,910,921.00
Alimentos y Utensilios	1,126,289.00
Materias Primas y Materiales de Producción y Comercialización	0.00
Materiales y Artículos de Construcción y de Reparación	1,101,550.00
Productos Químicos, Farmacéuticos y de Laboratorio	11,994.00
Combustibles, Lubricantes y Aditivos	3,074,105.00
Vestuario, Blancos, Prendas de Protección y Artículos Deportivos	60,500.00
Materiales y Suministros para Seguridad	0.00
Herramientas, Refacciones y Accesorios Menores	1,203,722.00
Servicios Generales	42,443,166.00
Servicios Básicos	2,592,283.00
Servicios de Arrendamiento	3,250,380.00
Servicios Profesionales, Científicos, Técnicos y Otros Servicios	26,662,124.00
Servicios Financieros, Bancarios y Comerciales	547,589.00
Servicios de Instalación, Reparación, Mantenimiento y Conservación	679,941.00
Servicios de Comunicación Social y Publicidad	0.00
Servicios de Traslado y Viáticos	4,266,515.00
Servicios Oficiales	210,500.00
Otros Servicios Generales	4,233,834.00
Transferencias, Asignaciones, Subsidios y Otras Ayudas	0.00
Transferencias Internas y Asignaciones al Sector Público	0.00
Transferencias al Resto del Sector Público	0.00
Subsidios y Subvenciones	0.00
Ayudas Sociales	0.00
Pensiones y Jubilaciones	0.00
Transferencias a Fideicomisos, Mandatos y Otros Análogos	0.00
Transferencias a la Seguridad Social	0.00
Donativos	0.00
Transferencias al Exterior	0.00
Bienes Muebles, Inmuebles e Intangibles	6,266,823.00
Mobiliario y Equipo de Administración	2,800,128.00
Mobiliario y Equipo Educativo y Recreativo	0.00
Equipo e Instrumental Médico y de Laboratorio	0.00
Vehículos y Equipo de Transporte	0.00
Equipo de Defensa y Seguridad	0.00
Maquinaria, Otros Equipos y Herramientas	2,084,695.00
Activos Biológicos	0.00
Bienes Inmuebles	0.00
Activos Intangibles	1,382,000.00
Inversión Pública	0.00
Obra Pública en Bienes de Dominio Público	0.00
Obra Pública en Bienes Propios	0.00
Proyectos Productivos y Acciones de Fomento	0.00
Inversiones Financieras y Otras Provisiones	0.00
Inversiones para el Fomento de Actividades Productivas	0.00
Acciones y Participaciones de Capital	0.00
Compra de Títulos y Valores	0.00
Concesión de Préstamos	0.00

Auditoría Superior del Estado de Quintana Roo Presupuesto de Egresos para el Ejercicio Fiscal 2021 Clasificador por Objeto del Gasto	
	Importe
Inversiones en Fideicomisos, Mandatos y Otros Análogos	0.00
Otras Inversiones Financieras	0.00
Provisiones para Contingencias y Otras Erogaciones Especiales	0.00
Participaciones y Aportaciones	0.00
Participaciones	0.00
Aportaciones	0.00
Convenios	0.00
Deuda Pública	0.00
Amortización de la Deuda Pública	0.00
Intereses de la Deuda Pública	0.00
Comisiones de la Deuda Pública	0.00
Gastos de la Deuda Pública	0.00
Costo por Coberturas	0.00
Apoyos Financieros	0.00
Adeudos de Ejercicios Fiscales Anteriores (ADEFAS)	0.00

5.2. Clasificación Administrativa

Auditoría Superior del Estado de Quintana Roo Presupuesto de Egresos para el Ejercicio Fiscal 2021 Clasificación Administrativa	
	Importe
2.0.0.0.0 SECTOR PUBLICO DE LAS ENTIDADES FEDERATIVAS	0.00
2.1.0.0.0 SECTOR PUBLICO NO FINANCIERO	0.00
2.1.1.0.0 GOBIERNO GENERAL ESTATAL	0.00
2.1.1.1.0 Gobierno Estatal	0.00
2.1.1.1.1 Poder Ejecutivo	0.00
2.1.1.1.2 Poder Legislativo	0.00
2.1.1.1.2.1 Auditoría Superior del Estado de Quintana Roo	204,883,899.00
2.1.1.1.3 Poder Judicial	0.00
2.1.1.1.4 Órganos Autónomos	0.00
Auditoría Superior del Estado de Quintana Roo	204,883,899.00

5.3. Clasificación por Unidad Administrativa

Auditoría Superior del Estado de Quintana Roo Presupuesto de Egresos para el Ejercicio Fiscal 2021 Unidades Administrativas	
	Importe
Auditoría Superior del Estado de Quintana Roo	204,883,899.00
Auditor Superior del Estado	6,377,073.46
Secretaría Técnica	2,280,678.45
Secretaría Particular	2,263,026.61
Auditor Especial en Materia Financiera	2,425,600.37
Dirección de Fiscalización en Materia Financiera	13,348,703.37
Dirección de Fiscalización en Materia Financiera	11,272,587.98

Auditoría Superior del Estado de Quintana Roo Presupuesto de Egresos para el Ejercicio Fiscal 2021 Unidades Administrativas	
	Importe
Dirección de Fiscalización en Materia Financiera	11,272,587.98
Dirección de Fiscalización en Materia Financiera	5,044,241.79
Dirección de Fiscalización en Materia Financiera	5,044,241.79
Auditor Especial en Materia de Obra Pública	2,722,121.78
Dirección de Fiscalización de Obra Pública	15,414,974.44
Dirección de Fiscalización de Obra Pública	16,493,921.68
Auditor Especial en Materia al Desempeño	2,914,907.42
Dirección de Fiscalización en Materia al Desempeño	3,411,728.68
Dirección de Fiscalización en Materia al Desempeño	3,399,267.46
Dirección de Fiscalización en Materia al Desempeño	2,239,513.79
Dirección de Control y Seguimiento de Resultados de Fiscalización	7,362,732.16
Unidad de Administración	40,000,433.49
Dirección del Archivo General	13,590,925.38
Dirección de Informática y Sistemas	9,664,419.50
Dirección de Transparencia y Acceso a la Información Pública y Protección de Datos Personales	3,045,458.53
Dirección de Planeación y Normatividad Técnica	6,707,837.91
Dirección de Innovación y Desarrollo Institucional	5,005,057.84
Unidad de Asuntos Jurídicos	9,947,814.91
Unidad Especial de Investigación	3,634,042.23

5.4. Clasificación Funcional del Gasto

Auditoría Superior del Estado de Quintana Roo Presupuesto de Egresos para el Ejercicio Fiscal 2021 Clasificador Funcional del Gasto	
	Importe
Total	204,883,899.00
Gobierno	0.00
Desarrollo Social	0.00
Desarrollo Económico	0.00
Otras no clasificadas en funciones anteriores	0.00
Fiscalización de los Recursos Públicos	204,883,899.00

5.5. Clasificación por Tipo de Gasto

Auditoría Superior del Estado de Quintana Roo Presupuesto de Egresos para el Ejercicio Fiscal 2021 Clasificación por Tipo de Gasto	
	Importe
Total	204,883,899.00
Gasto Corriente	198,617,076.00
Gasto de Capital	6,266,823.00
Amortización de la deuda y disminución de pasivos	0.00
Pensiones y Jubilaciones	0.00
Participaciones	0.00

5.6. Prioridades de Gasto

Auditoría Superior del Estado de Quintana Roo Presupuesto de Egresos para el Ejercicio Fiscal 2021 Prioridades de Gasto
1. Fiscalización eficiente de los Recursos Públicos. 2. Digitalización de las Cuentas Públicas Segunda Etapa. 3. Implementación de My Bi On Time. 4. Innovación tecnológica.

5.7. Programas y Proyectos

Auditoría Superior del Estado de Quintana Roo Presupuesto de Egresos para el Ejercicio Fiscal 2020 Programas y Proyectos Presupuestarios
1. Fiscalización eficiente de los Recursos Públicos. 2. Digitalización de las Cuentas Públicas Segunda Etapa. 3. Implementación de My Bi On Time.

Servicios Personales

- Fracción I

SERVICIOS PERSONALES APROBADOS 2020	3% FRACCION I ARTÍCULO 10 LDFEM	IMPORTE RESULTADO DE LA FÓRMULA	SERVICIOS PERSONALES 2021
\$ 146,684,829.00	\$ 0.00	\$ 0.00	\$ 146,684,829.00

Se enumeran las acciones que impactan en el incremento del Capítulo 1000.

PLAZA/PUESTO	2020	2021	VARIACIÓN
	352	352	0%

- Fracción II

Se anexa el formato de prestaciones para el capítulo 1000 establecido por la Secretaría de Finanzas y Planeación del Estado de Quintana Roo (Artículo 10, fracción II de la LDFEM).

AUDITORÍA SUPERIOR DEL ESTADO DE QUINTANA ROO UNIDAD DE ADMINISTRACIÓN DESGLOSE DE PERCEPCIONES ORDINARIAS, EXTRAORDINARIAS, SEGURIDAD SOCIAL Y PREVISIONES			
CLASIFICACIÓN	PARTIDA GENÉRICA	CONCEPTO	IMPORTE
	1110	DIETAS	0.00
	1130	SUELDO BASE AL PERSONAL PERMANENTE	34,438,158.00
	1210	HONORARIOS ASIMILABLES A SALARIOS	0.00
ORDINARIAS	1310	PRIMAS POR AÑOS DE SERVICIO EFECTIVAMENTE PRESTADOS	1,346,622.00
	1340	COMPENSACIONES	49,851,372.00
	1540	PRESTACIONES CONTRACTUALES	13,064,427.00
	1230	RETRIBUCIONES POR SERVICIOS DE CARÁCTER SOCIAL	150,000.00
	1310	PRIMAS POR AÑOS DE SERVICIOS EFECTIVOS PRESTADOS	1,010,000.00
	1320	PRIMAS DE VACACIONES, DOMINICAL Y GRATIFICACIÓN DE FIN DE AÑO	21,391,975.00
EXTRAORDINARIAS	1520	INDEMNIZACIONES	200,000.00
	1530	PRESTACIONES Y HABERES DE RETIRO	1,275,097.00
	1540	PRESTACIONES CONTRACTUALES	1,747,660.00
	1550	APOYOS A LA CAPACITACIÓN DE SERVIDORES PÚBLICOS	399,996.00
	1590	OTRAS PRESTACIONES SOCIALES Y ECONÓMICAS	746,327.00
	1710	ESTÍMULOS	3,502,931.00
	1410	APORTACIONES DE SEGURIDAD SOCIAL	6,109,021.00
	1420	APORTACIONES A FONDOS DE VIVIENDA	2,465,300.00
SEGURIDAD SOCIAL	1430	APORTACIONES AL SISTEMA PARA EL RETIRO	2,737,182.00
	1440	APORTACIONES PARA SEGUROS	422,400.00
	1510	CUOTAS PARA EL FONDO DE AHORRO Y FONDO DE TRABAJO	1,906,150.00
PREVISIONES	1610	PRESTACIONES DE CARÁCTER LABORAL, ECONÓMICA Y DE SEGURIDAD SOCIAL	3,920,211.00
TOTAL			146,684,829.00

• Analítico de plazas

Auditoría Superior del Estado de Quintana Roo				
Analítico de plazas				
Plaza/puesto	Nivel	Número de plazas	Remuneraciones	
			De	Hasta
Auditor Superior	100	1	134,346.14	134,346.14
Auditor Especial	200	3	66,694.98	66,694.98
Titular de Unidad	200	3	63,694.98	63,694.98
Director	300	21	44,944.98	44,944.98
Coordinador, Jefe de Departamento	500	49	26,744.98	26,744.98
Supervisor	600	36	20,777.32	20,777.32
Auditor, Asistente Legal, Jefe de Área, Desarrollador de Sistemas	700	173	17,183.94	17,233.94
Operador de Sistemas, Encargado de Área	800	7	15,243.94	15,243.94
Secretaria	900	13	15,090.92	15,090.92
Chofer, Auxiliar administrativo	1000	27	13,866.34	13,866.34
Intendente	1500	8	12,155.16	12,155.16
Velador base	1700	1	11,589.33	11,589.33
Chofer base	2700	1	15,361.85	15,361.85
Encargado de Mantenimiento base	2800	3	15,318.82	15,318.82
Auxiliar Administrativo base	2900	5	15,088.82	15,088.82
Coordinador base	2500	1	27,405.82	27,405.82
		352		

Clasificación de Servicios Personales por Categoría (Artículo 5 LDFEM II)

Formato 6 d)

Auditoría Superior del Estado de Quintana Roo Estado Analítico del Ejercicio del Presupuesto de Egresos Detallado - LDFEM Clasificación de Servicios Personales por Categoría Del 1 de enero al 31 de diciembre de 2020 (PESOS)						
Concepto	Egresos					Subejercicio
	Aprobado	Ampliaciones/ (Reducciones)	Modificado	Devengado	Pagado	
I. Gasto No Etiquetado (I=A+B+C+D+E+F)	146,684,829.00					
A. Personal Administrativo y de Servicio Público	146,684,829.00					
B. Magisterio	0.00					
C. Servicios de Salud (C=c1+c2)	0.00					
c1) Personal Administrativo	0.00					
c2) Personal Médico, Paramédico y afín	0.00					
D. Seguridad Pública	0.00					
E. Gastos asociados a la implementación de nuevas leyes federales o reformas a las mismas (E = e1 + e2)	0.00					
e1) Fiscalización Eficiente de los Recursos Públicos	0.00					
e2) Nombre del Programa o Ley 2	0.00					
F. Sentencias laborales definitivas	0.00					
II. Gasto Etiquetado (II=A+B+C+D+E+F)	0.00					
A. Personal Administrativo y de Servicio Público	0.00					
B. Magisterio	0.00					
C. Servicios de Salud (C=c1+c2)	0.00					
c1) Personal Administrativo	0.00					
c2) Personal Médico, Paramédico y afín	0.00					
D. Seguridad Pública	0.00					
E. Gastos asociados a la implementación de nuevas leyes federales o reformas a las mismas (E = e1 + e2)	0.00					
e1) Nombre del Programa o Ley 1	0.00					
e2) Nombre del Programa o Ley 2	0.00					
F. Sentencias laborales definitivas	0.00					
III. Total del Gasto en Servicios Personales (III = I + II)	146,684,829.00					

A) En cumplimiento de la Ley General de Transparencia y Acceso a la Información Pública, Ley General de Archivo, Ley General de Responsabilidades Administrativas, Ley de Disciplina Financiera de las Entidades Federativas y Municipios y la Ley de Fiscalización y Rendición de Cuentas.

- Distribución del Gasto por Partida Genérica

CLASIFICACIÓN	PARTIDA GENÉRICA	CONCEPTO	IMPORTE
	1110	DIETAS	0.00
	1130	SUELDO BASE AL PERSONAL PERMANENTE	34,438,158.00
	1210	HONORARIOS ASIMILABLES A SALARIOS	0.00
ORDINARIAS	1310	PRIMAS POR AÑOS DE SERVICIO EFECTIVAMENTE PRESTADOS	1,346,622.00
	1340	COMPENSACIONES	49,851,372.00
	1540	PRESTACIONES CONTRACTUALES	13,064,427.00
	1230	RETRIBUCIONES POR SERVICIOS DE CARÁCTER SOCIAL	150,000.00
	1310	PRIMAS POR AÑOS DE SERVICIOS EFECTIVOS PRESTADOS	1,010,000.00
	1320	PRIMAS DE VACACIONES, DOMINICAL Y GRATIFICACIÓN DE FIN DE AÑO	21,391,975.00
EXTRAORDINARIAS	1520	INDEMNIZACIONES	200,000.00
	1530	PRESTACIONES Y HABERES DE RETIRO	1,275,097.00
	1540	PRESTACIONES CONTRACTUALES	1,747,660.00
	1550	APOYOS A LA CAPACITACIÓN DE SERVIDORES PÚBLICOS	399,996.00
	1590	OTRAS PRESTACIONES SOCIALES Y ECONÓMICAS	746,327.00
	1710	ESTÍMULOS	3,502,931.00
	1410	APORTACIONES DE SEGURIDAD SOCIAL	6,109,021.00
	1420	APORTACIONES A FONDOS DE VIVIENDA	2,465,300.00
SEGURIDAD SOCIAL	1430	APORTACIONES AL SISTEMA PARA EL RETIRO	2,737,182.00
	1440	APORTACIONES PARA SEGUROS	422,400.00
	1510	CUOTAS PARA EL FONDO DE AHORRO Y FONDO DE TRABAJO	1,906,150.00
PREVISIONES	1610	PRESTACIONES DE CARÁCTER LABORAL, ECONÓMICA Y DE SEGURIDAD SOCIAL	3,920,211.00
TOTAL			146,684,829.00

- Informe Sobre Estudios Actuariales

Formato 8) Informe sobre Estudios Actuariales – LDFEM

Auditoría Superior del Estado de Quintana Roo Informe sobre Estudios Actuariales - LDFEM										
	Pensiones y jubilaciones	Salud	Riesgos de trabajo	Invalidez y vida	Otras prestaciones sociales					
<p>Tipo de Sistema Prestación laboral o Fondo general para trabajadores del estado o municipio Beneficio definido, Contribución definida o Mixto</p> <p>Población afiliada Activos Edad máxima Edad mínima Edad promedio Pensionados y Jubilados Edad máxima Edad mínima Edad promedio Beneficiarios Promedio de años de servicio (trabajadores activos) Aportación individual al plan de pensión como % del salario Aportación del ente público al plan de pensión como % del salario Crecimiento esperado de los pensionados y jubilados (como %) Crecimiento esperado de los activos (como %) Edad de Jubilación o Pensión Esperanza de vida</p> <p>Ingresos del Fondo Ingresos Anuales al Fondo de Pensiones</p> <p>Nómina anual Activos Pensionados y Jubilados Beneficiarios de Pensionados y Jubilados</p> <p>Monto mensual por pensión Máximo Mínimo Promedio</p> <p>Monto de la reserva Valor presente de las obligaciones Pensiones y Jubilaciones en curso de pago Generación actual Generaciones futuras</p>						<p>NO APLICA</p>				

Auditoría Superior del Estado de Quintana Roo					
Informe sobre Estudios Actuariales - LDFEM					
	Pensiones y jubilaciones	Salud	Riesgos de trabajo	Invalidez y vida	Otras prestaciones sociales
<p>Valor presente de las contribuciones asociadas a los sueldos futuros de cotización X%</p> <ul style="list-style-type: none"> Generación actual Generaciones futuras <p>Valor presente de aportaciones futuras</p> <ul style="list-style-type: none"> Generación actual Generaciones futuras Otros Ingresos <p>Déficit/superávit actuarial</p> <ul style="list-style-type: none"> Generación actual Generaciones futuras <p>Periodo de suficiencia</p> <ul style="list-style-type: none"> Año de descapitalización Tasa de rendimiento <p>Estudio actuarial</p> <ul style="list-style-type: none"> Año de elaboración del estudio actuarial Empresa que elaboró el estudio actuarial 					

ASE-FO/DA-06-V01



Poder Legislativo del Estado Libre y
Soberano de Quintana Roo



Oficio: ASE/OAS/ST/02257bis/11/2017

Asunto: Cumplimiento Patronal

Fecha: Chetumal, Quintana Roo, a 30 de noviembre del 2017

"2017: AÑO DEL TURISMO SUSTENTABLE PARA EL DESARROLLO".

**DIP. EMILIANO VLADIMIR RAMOS HERNÁNDEZ
PRESIDENTE DE LA COMISIÓN DE HACIENDA,
PRESUPUESTO Y CUENTA DE LA XV LEGISLATURA
DEL H. CONGRESO DEL ESTADO DE QUINTANA ROO
P R E S E N T E.**

Sirva el presente para hacer de su conocimiento que el personal que elabora en esta **AUDITORÍA SUPERIOR DEL ESTADO DE QUINTANA ROO**, se encuentra bajo la modalidad del Servicio del INSTITUTO DE SEGURIDAD Y SERVICIOS SOCIALES DE LOS TRABAJADORES DEL ESTADO.

Aprovecho la oportunidad de reiterarle mi atenta y distinguida consideración.

ATENTAMENTE.



**L.C.C. MANUEL PALACIOS HERRERA
AUDITOR SUPERIOR DEL ESTADO DE QUINTANA ROO**



ESTADO DE QUINTANA ROO
PODER LEGISLATIVO
AUDITORIA SUPERIOR
DEL ESTADO



C.p.p. - Diputado Presidente de la H. XV. Legislatura del Estado - Ciudad
C.p.p. - Secretaría Técnica de la ASEQROO - Estelico.
C.c.p. - Expediente/Oficio

Av. Álvaro Obregón, N° 353 entre Rafael E. Melgar y Cecilio Chi
Colonia Centro, C.P. 77000, Chetumal, Q. Roo.

Teléfono: (983) 83 5-18-90 AL 99
auditoriasuperior@aseqroo.gob.mx

 INSTITUTO DE SEGURIDAD Y SERVICIOS SOCIALES DE LOS TRABAJADORES DEL ESTADO SUBDIRECCION GENERAL DE PRESTACIONES ECONOMICAS SUBDIRECCION DE AFILIACION Y VIGENCIA		AVISO DE INCORPORACION DE LA DEPENDENCIA O ENTIDAD AL REGIMEN DE LA LEY DEL I.S.S.T.E.	
DEPENDENCIA O ENTIDAD AUDITORIA SUPERIOR DEL ESTADO DE QUINTANA ROO		NUMERO DE RAMO 23009	
DOMICILIO / CALLE RAFAEL E. MELGAR ENTRE ALVARO OBREGON Y ZARAGOZA		TELEFONO 983 83 3 28 20	
LOCALIDAD O COLONIA CENEDRO		CODIGO POSTAL 77000	
MUNICIPIO O DELEGACION POLITICA (D.F.) OTHON P. BLANCO		ENTIDAD QUINTANA ROO	
INFORMACION OPERATIVA TRABAJADORES: 140 UNIDAD DE ASIGNAMIENTO: 01 NUMERO DE PAGADURIA: 00400		PERIODO DE ACTIVIDADES DIA: 01 MES: 01 AÑO: 2005	
NOMBRE DE LA PAGADURIA AUDITORIA SUPERIOR DEL ESTADO DE QUINTANA ROO		 ESTADO DE QUINTANA ROO PODER REGISLATIVO AUDITORIA SUPERIOR DEL ESTADO SELLO DE LA DEPENDENCIA O ENTIDAD	
C.P. EMILIANO JOAQUIN OLIVA ALAMILLA CARGO DEL FUNCIONARIO RESPONSABLE ENCARGADO DEL DESPACHO			
FIRMA DEL FUNCIONARIO RESPONSABLE 		 ISSSTE DELEGACION QUINTANA ROO ENE. 26 2005 SUBDIRECCION DE PRESTACIONES ECONOMICAS DEPTO. DE AFILIACION Y VIGENCIA SELLO DEL I.S.S.T.E. LEER INSTRUCCIONES AL REVERSO	

ORIGINAL - PROCESO - CATALOGO DE DEPENDENCIAS

LEER INSTRUCCIONES AL REVERSO

● Tabulador de Sueldos Vigentes

AUDITORIA SUPERIOR DEL ESTADO DE QUINTANA ROO TABULADOR DE SUELDOS VIGENTE															
NIVEL	PLAZA / PUESTO	SUELDO	CANASTA BASICA	AYUDA DESPENS A	APOYO VIVIENDA	AYUDA TRANS P.	BONO	OTRAS PERCEPCIONES	COMPENSACION	TOTAL PERCEP.	ISSSTE	AHORRO	ISPT	TOTAL RETENC.	TOTAL LIQUIDO
											10.63%	5%			
CONFIANZA															
100	AUDITOR SUPERIOR	10,760.30	364	3,200.00	537.5	537.5	247.4	110,150.72	8548.72	134,346.14	2,052.55	215.00	37,821.63	40,089.18	94,256.96
200	AUDITOR ESPECIAL	8,108.58	364	3,200.00	537.5	537.5	247.4	52,700.00	1000	66,694.98	968.24	405.43	17,842.34	19,216.01	47,478.97
200	TITULAR DE UNIDAD	8,108.58	364	3,200.00	537.5	537.5	247.4	49,700.00	1000	63,694.98	968.24	405.43	16,161.64	17,535.31	46,159.67
300	DIRECTOR	8,108.58	364	3,200.00	537.5	537.5	247.4	30,950.00	1000	44,944.98	968.24	405.43	8,197.26	9,570.93	35,374.05
500	JEFE DEPARTAMENTO / COORDINADOR	8,108.58	364	1,200.00	537.5	537.5	247.4	15,250.00	500	26,744.98	915.09	405.43	5,437.26	6,757.78	19,987.20
600	SUPERVISOR	6,751.18	443.74	1,200.00	537.5	537.5	247.4	10,650.00	410	20,777.32	761.23	337.56	3,623.04	4,721.83	16,055.49
700	JEFE DE AREA	5,807.80	443.74	1,200.00	537.5	537.5	247.4	8,050.00	410	17,233.94	660.95	290.39	2,758.72	3,710.06	13,523.88
700	AUDITOR A	5,807.80	443.74	1,200.00	537.5	537.5	247.4	8,050.00	410	17,233.94	660.95	290.39	2,770.48	3,721.82	13,512.12
700	AUDITOR B	5,807.80	443.74	1,200.00	537.5	537.5	247.4	7,000.00	410	16,183.94	660.95	290.39	2,523.52	3,474.86	12,709.08
700	ASISTENTE LEGAL	5,807.80	443.74	1,200.00	537.5	537.5	247.4	8,050.00	410	17,233.94	660.95	290.39	2,770.48	3,721.82	13,512.12
700	DESARROLLADOR DE SISTEMAS	5,807.80	443.74	1,200.00	537.5	537.5	247.4	8,000.00	410	17,183.94	660.95	290.39	2,302.44	3,253.78	13,930.16
800	OPERADOR DE SISTEMAS	5,807.80	443.74	1,200.00	537.5	537.5	247.4	6,060.00	410	15,243.94	660.95	290.39	2,302.44	3,253.78	11,990.16
900	SECRETARIA	4,570.30	443.74	1,200.00	537.5	537.5	257.3	6,988.58	556	15,090.92	544.93	228.52	2,302.44	3,075.89	12,015.03
1000	AUXILIAR ADMINISTRATIVO	4,570.30	443.74	1,200.00	537.5	537.5	257.3	5,820.00	500	13,866.34	538.97	228.52	1,978.43	2,745.92	11,120.42
1500	INTENDENTE	3,486.78	536.08	1,200.00	537.5	537.5	257.3	5,000.00	600	12,155.16	434.42	174.34	1587.34	2,196.10	9,959.06
BASE															
1500	INTENDENTE	3,770.95	536.08	1,200.00	1,062.50	1,062.50	257.3	3,800.00	600	12,289.33	464.63	188.55	1185.64	1,838.82	10,450.51
1700	VELADOR	3,770.95	536.08	1,200.00	1,062.50	1,062.50	257.3	3,100.00	600	11,589.33	464.63	188.55	1518.16	2,171.34	9,417.99
2500	COORDINADOR	8,769.42	364	1,200.00	537.5	537.5	247.4	15,250.00	500	27,405.82	985.34	438.47	5437.26	6,861.07	20,544.75
2700	CHOFER	6,385.71	443.74	1,200.00	1,062.50	1,062.50	247.4	4,550.00	410	15,361.85	722.38	319.29	1587.34	2,629.01	12,732.84
2800	ENCARGADO DE MANTENIMIENTO	4,942.78	443.74	1,200.00	1,062.50	1,062.50	257.3	5,850.00	500	15,318.82	578.57	247.14	1587.34	2,413.05	12,905.77
2900	AUXILIAR ADMINISTRATIVO	4,942.78	443.74	1,200.00	1,062.50	1,062.50	257.3	5,620.00	500	15,088.82	578.57	247.14	1,978.43	2,804.14	12,284.68

Adeudos de Ejercicios Fiscales Anteriores.

La Auditoría Superior del Estado de Quintana Roo no cuenta con adeudos de ejercicios pasados.

5.8. Fuentes de Financiamiento para el Ejercicio Fiscal 2021

Auditoría Superior del Estado de Quintana Roo Fuente de Financiamiento	
Concepto	Importe
TOTAL	204,883,899.00
No Etiquetado	204,883,899.00
Recursos Fiscales	1,737,860.00
Financiamientos Internos	
Financiamientos Externos	
Ingresos Propios	
Recursos Federales	203,146,039.00
Recursos Estatales	
Otros Recursos de Libre Disposición	
Etiquetado	
Recursos Federales	
Recursos Estatales	
Otros Recursos de Transferencias Federales Etiquetadas	

5.9. Formatos Ley de Disciplina Financiera

- **Proyecciones y Resultados de los Ingresos.**

Formato 7 a) Proyecciones de Ingresos - LDF

AUDITORÍA SUPERIOR DEL ESTADO DE QUINTANA ROO Proyecciones de Ingresos - LDF (PESOS) (CIFRAS NOMINALES)						
Concepto	2021	2022	2023	2024	2025	2026
1. Ingresos de Libre Disposición (1=A+B+C+D+E+F+G+H+I+J+K+L)	204,883,899.00	232,163,660.00	265,138,524.00	305,398,458.00	355,005,548.00	416,635,442.00
A. Impuestos	0.00	0.00	0.00	0.00	0.00	0.00
B. Cuotas y Aportaciones de Seguridad Social	0.00	0.00	0.00	0.00	0.00	0.00
C. Contribuciones de Mejoras	0.00	0.00	0.00	0.00	0.00	0.00

AUDITORIA SUPERIOR DEL ESTADO DE QUINTANA ROO						
Proyecciones de Ingresos - LDF						
(PESOS)						
(CIFRAS NOMINALES)						
Concepto	2021	2022	2023	2024	2025	2026
D. Derechos	0.00	0.00	0.00	0.00	0.00	0.00
E. Productos	0.00	0.00	0.00	0.00	0.00	0.00
F.	0.00	0.00	0.00	0.00	0.00	0.00
Aprovechamientos	0.00	0.00	0.00	0.00	0.00	0.00
G. Ingresos por						
Ventas de Bienes y	0.00	0.00	0.00	0.00	0.00	0.00
Servicios						
H. Participaciones	0.00	0.00	0.00	0.00	0.00	0.00
I. Incentivos						
Derivados de la	0.00	0.00	0.00	0.00	0.00	0.00
Colaboración Fiscal						
J. Transferencias	204,883,899.00	232,163,660.00	265,138,524.00	305,398,458.00	355,005,548.00	416,635,442.00
y asignaciones						
K. Convenios	0.00	0.00	0.00	0.00	0.00	0.00
L. Otros Ingresos	0.00	0.00	0.00	0.00	0.00	0.00
de Libre Disposición						
2. Transferencias						
Federales Etiquetadas	0.00	0.00	0.00	0.00	0.00	0.00
(2=A+B+C+D+E)						
A. Aportaciones	0.00	0.00	0.00	0.00	0.00	0.00
B. Convenios	0.00	0.00	0.00	0.00	0.00	0.00
C. Fondos	0.00	0.00	0.00	0.00	0.00	0.00
Distintos de Aportaciones						
D. Transferencias,	0.00	0.00	0.00	0.00	0.00	0.00
Subsidios y Subvenciones,						
y Pensiones y Jubilaciones						
E. Otras	0.00	0.00	0.00	0.00	0.00	0.00
Transferencias Federales						
Etiquetadas						
3. Ingresos Derivados de						
Financiamientos (3=A)	0.00	0.00	0.00	0.00	0.00	0.00
A. Ingresos Derivados						
de Financiamientos	0.00	0.00	0.00	0.00	0.00	0.00
4. Total de Ingresos						
Proyectados (4=1+2+3)	204,883,899.00	232,163,660.00	265,138,524.00	305,398,458.00	355,005,548.00	416,635,442.00
Datos Informativos						
1. Ingresos Derivados de						
Financiamientos con						
Fuente de Pago de	0.00	0.00	0.00	0.00	0.00	0.00
Recursos de Libre						
Disposición						
2. Ingresos derivados de						
Financiamientos con						
Fuente de Pago de	0.00	0.00	0.00	0.00	0.00	0.00
Transferencias Federales						
Etiquetadas						
3. Ingresos Derivados de	0.00	0.00	0.00	0.00	0.00	0.00

AUDITORÍA SUPERIOR DEL ESTADO DE QUINTANA ROO Proyecciones de Ingresos - LDF (PESOS) (CIFRAS NOMINALES)						
Concepto	2021	2022	2023	2024	2025	2026
Financiamiento (3 = 1 + 2)						

Formato 7 b) Proyecciones de Egresos – LDF

AUDITORÍA SUPERIOR DEL ESTADO DE QUINTANA ROO Proyecciones de Egresos - LDF (PESOS) (CIFRAS NOMINALES)						
Concepto	2021	2022	2023	2024	2025	2026
1. Gasto No Etiquetado (1=A+B+C+D+E+F+G+H+I)	204,883,899.00	232,163,660.00	265,138,524.00	305,398,458.00	355,005,548.00	416,635,442.00
A. Servicios Personales	146,684,829.00	156,504,869.00	166,782,096.00	177,535,102.00	188,783,184.00	200,546,369.00
B. Materiales y Suministros	9,489,081.00	12,335,805.00	16,036,547.00	20,847,511.00	27,101,764.00	35,232,294.00
C. Servicios Generales	42,443,166.00	55,176,116.00	71,728,951.00	93,247,636.00	121,221,926.00	157,588,504.00
D. Transferencias, Asignaciones, Subsidios y Otras Ayudas	0.00	0.00	0.00	0.00	0.00	0.00
E. Bienes Muebles, Inmuebles e Intangibles	6,266,823.00	8,146,870.00	10,590,931.00	13,768,210.00	17,898,673.00	23,268,275.00
F. Inversión Pública	0.00	0.00	0.00	0.00	0.00	0.00
G. Inversiones Financieras y Otras Provisiones	0.00	0.00	0.00	0.00	0.00	0.00
H. Participaciones y Aportaciones	0.00	0.00	0.00	0.00	0.00	0.00
I. Deuda Pública	0.00	0.00	0.00	0.00	0.00	0.00
2. Gasto Etiquetado (2=A+B+C+D+E+F+G+H+I)	0.00	0.00	0.00	0.00	0.00	0.00
A. Servicios Personales	0.00	0.00	0.00	0.00	0.00	0.00
B. Materiales y Suministros	0.00	0.00	0.00	0.00	0.00	0.00
C. Servicios Generales	0.00	0.00	0.00	0.00	0.00	0.00
D. Transferencias, Asignaciones,	0.00	0.00	0.00	0.00	0.00	0.00

AUDITORÍA SUPERIOR DEL ESTADO DE QUINTANA ROO						
Proyecciones de Egresos - LDF						
(PESOS)						
(CIFRAS NOMINALES)						
Concepto	2021	2022	2023	2024	2025	2026
Subsidios y Otras Ayudas						
E. Bienes Muebles, Inmuebles e Intangibles	0.00	0.00	0.00	0.00	0.00	0.00
F. Inversión Pública	0.00	0.00	0.00	0.00	0.00	0.00
G. Inversiones Financieras y Otras Provisiones	0.00	0.00	0.00	0.00	0.00	0.00
H. Participaciones y Aportaciones	0.00	0.00	0.00	0.00	0.00	0.00
I. Deuda Pública	0.00	0.00	0.00	0.00	0.00	0.00
3. Total de Egresos Projectados (3 = 1 + 2)	204,883,899.00	232,163,660.00	265,138,524.00	305,398,458.00	355,005,548.00	416,635,442.00

Formato 7 c) Resultados de Ingresos - LDF

AUDITORÍA SUPERIOR DEL ESTADO DE QUINTANA ROO						
Resultados de Ingresos - LDF						
(PESOS)						
Concepto	2015	2016	2017	2018	2019	2020
1. Ingresos de Libre Disposición (1=A+B+C+D+E+F+G+H+I+J+K+L)	108,554,598.00	122,106,582.00	134,313,011.00	120,984,178.00	185,903,031.00	204,883,899.00
A. Impuestos	0.00	0.00	0.00	0.00	0.00	0.00
B. Cuotas y Aportaciones de Seguridad Social	0.00	0.00	0.00	0.00	0.00	0.00
C. Contribuciones de Mejoras	0.00	0.00	0.00	0.00	0.00	0.00
D. Derechos	3,272,078.00	4,121,872.00	1,470,920.00	916,524.00	0.00	0.00
E. Productos	5,504.00	50,191.00	69,712.00	0.00	50,290.00	0.00
F. Aprovechamientos	0.00	0.00	0.00	0.00	0.00	0.00
G. Ingresos por Ventas de Bienes y Servicios	57,888.00	0.00	729,685.00	0.00	77,555.00	0.00
H. Participaciones	0.00	0.00	0.00	0.00	0.00	0.00
I. Incentivos	0.00	0.00	0.00	0.00	0.00	0.00
Derivados de la Colaboración Fiscal	0.00	0.00	0.00	0.00	0.00	0.00
J. Transferencias	105,219,128.00	117,934,518.00	132,042,695.00	120,008,197.00	185,777,186.00	204,883,899.00
K. Convenios	0.00	0.00	0.00	0.00	0.00	0.00
L. Otros Ingresos	0.00	0.00	0.00	59,458.00	0.00	0.00

AUDITORÍA SUPERIOR DEL ESTADO DE QUINTANA ROO						
Resultados de Ingresos - LDF						
(PESOS)						
Concepto	2015	2016	2017	2018	2019	2020
de Libre Disposición						
2. Transferencias Federales Etiquetadas (2=A+B+C+D+E)	5,295,834.00	3,275,248.00	0.00	0.00	0.00	0.00
A. Aportaciones	0.00	0.00	0.00	0.00	0.00	0.00
B. Convenios	0.00	0.00	0.00	0.00	0.00	0.00
C. Fondos Distintos	0.00	0.00	0.00	0.00	0.00	0.00
de Aportaciones						
D. Transferencias, Subsidios y Subvenciones, y Pensiones y Jubilaciones	5,295,834.00	3,275,248.00	0.00	0.00	0.00	0.00
E. Otras						
Transferencias Federales Etiquetadas	0.00	0.00	0.00	0.00	0.00	0.00
3. Ingresos Derivados de Financiamientos (3=A)	0.00	0.00	0.00	0.00	0.00	0.00
A. Ingresos Derivados de Financiamientos	0.00	0.00	0.00	0.00	0.00	0.00
4. Total de Resultados de Ingresos (4=1+2+3)	113,850,432.00	125,381,830.00	134,313,011.00	120,984,178.00	185,903,031.00	204,883,899.00
Datos Informativos						
1. Ingresos Derivados de Financiamientos con Fuente de Pago de Recursos de Libre Disposición	0.00	0.00	0.00	0.00	0.00	0.00
2. Ingresos derivados de Financiamientos con Fuente de Pago de Transferencias Federales Etiquetadas	0.00	0.00	0.00	0.00	0.00	0.00
3. Ingresos Derivados de Financiamiento (3 = 1 + 2)	0.00	0.00	0.00	0.00	0.00	0.00

Formato 7 d) Resultados de Egresos – LDF

AUDITORÍA SUPERIOR DEL ESTADO DE QUINTANA ROO						
Resultados de Egresos - LDF						
(PESOS)						
Concepto	2015	2016	2017	2018	2019	2020
1. Gasto No Etiquetado (1=A+B+C+D+E+F+G+H+I)	112,495,388.00	113,515,031.00	113,515,031.00	153,003,588.00	184,240,374.00	204,883,899.00
A. Servicios Personales	82,793,856.00	90,487,468.00	90,487,468.00	120,685,414.00	133,005,981.00	146,684,829.00
B. Materiales y Suministros	5,757,050.00	5,002,097.00	5,002,097.00	7,136,675.00	10,545,046.00	9,489,081.00
C. Servicios Generales	23,944,483.00	18,025,466.00	18,025,466.00	17,644,597.00	28,355,857.00	42,443,166.00
D. Transferencias, Asignaciones, Subsidios y	0.00	0.00	0.00	0.00	0.00	0.00

AUDITORÍA SUPERIOR DEL ESTADO DE QUINTANA ROO							
Resultados de Egresos - LDF							
(PESOS)							
Concepto	2015	2016	2017	2018	2019	2020	
Otras Ayudas							
E. Bienes Muebles, Inmuebles e Intangibles	0.00	0.00	0.00	0.00	4,688,627.00	6,266,823.00	
F. Inversión Pública	0.00	0.00	0.00	0.00	7,644,863.00	0.00	
G. Inversiones Financieras y Otras Provisiones	0.00	0.00	0.00	0.00	0.00	0.00	
H. Participaciones y Aportaciones	0.00	0.00	0.00	0.00	0.00	0.00	
I. Deuda Pública	0.00	0.00	0.00	0.00	0.00	0.00	
2. Gasto Etiquetado (2=A+B+C+D+E+F+G+H+I)	0.00	0.00	0.00	0.00	0.00	0.00	
A. Servicios Personales	0.00	0.00	0.00	0.00	0.00	0.00	
B. Materiales y Suministros	0.00	0.00	0.00	0.00	0.00	0.00	
C. Servicios Generales	0.00	0.00	0.00	0.00	0.00	0.00	
D. Transferencias, Asignaciones, Subsidios y Otras Ayudas	0.00	0.00	0.00	0.00	0.00	0.00	
E. Bienes Muebles, Inmuebles e Intangibles	0.00	0.00	0.00	0.00	0.00	0.00	
F. Inversión Pública	0.00	0.00	0.00	0.00	0.00	0.00	
G. Inversiones Financieras y Otras Provisiones	0.00	0.00	0.00	0.00	0.00	0.00	
H. Participaciones y Aportaciones	0.00	0.00	0.00	0.00	0.00	0.00	
I. Deuda Pública	0.00	0.00	0.00	0.00	0.00	0.00	
3. Total del Resultado de Egresos (3=1+2)	112,495,388.00	113,515,031.00	113,515,031.00	153,003,588.00	184,304,608.00	204,883,899.00	

Balance Presupuestario

Auditoría Superior del Estado de Quintana Roo			
Balance Presupuestario - LDF			
Del 1 de enero al 31 de diciembre de 2021			
(PESOS)			
Concepto	Estimado/Aprobado	Devengado	Recaudado/Pagado
A. Ingresos Totales (A = A1+A2+A3)	204,883,899.00		
A1. Ingresos de Libre Disposición	204,883,899.00		
A2. Transferencias Federales Etiquetadas			
A3. Financiamiento Neto			
B. Egresos Presupuestarios¹ (B = B1+B2)	204,883,899.00		
B1. Gasto No Etiquetado (sin incluir Amortización de la Deuda Pública)	204,883,899.00		
B2. Gasto Etiquetado (sin incluir Amortización de la Deuda Pública)			
C. Remanentes del Ejercicio Anterior (C = C1 + C2)	0.00		
C1. Remanentes de Ingresos de Libre Disposición aplicados en	0.00		

Auditoría Superior del Estado de Quintana Roo Balance Presupuestario - LDF Del 1 de enero al 31 de diciembre de 2021 (PESOS)			
Concepto	Estimado/ Aprobado	Devengado	Recaudado/ Pagado
el periodo			
C2. Remanentes de Transferencias Federales Etiquetadas aplicados en el periodo	0.00		
I. Balance Presupuestario (I = A - B + C)	0.00		
II. Balance Presupuestario sin Financiamiento Neto (II = I - A3)	0.00		
III. Balance Presupuestario sin Financiamiento Neto y sin Remanentes del Ejercicio Anterior (III= II - C)	0.00		
E. Intereses, Comisiones y Gastos de la Deuda (E = E1+E2)	0.00		
E1. Intereses, Comisiones y Gastos de la Deuda con Gasto No Etiquetado	0.00		
E2. Intereses, Comisiones y Gastos de la Deuda con Gasto Etiquetado	0.00		
IV. Balance Primario (IV = III + E)	0.00		
F. Financiamiento (F = F1 + F2)	0.00		
F1. Financiamiento con Fuente de Pago de Ingresos de Libre Disposición	0.00		
F2. Financiamiento con Fuente de Pago de Transferencias Federales Etiquetadas	0.00		
G. Amortización de la Deuda (G = G1 + G2)	0.00		
G1. Amortización de la Deuda Pública con Gasto No Etiquetado	0.00		
G2. Amortización de la Deuda Pública con Gasto Etiquetado	0.00		
A3. Financiamiento Neto (A3 = F - G)	0.00		
A1. Ingresos de Libre Disposición	204,883,899.00		
A3.1 Financiamiento Neto con Fuente de Pago de Ingresos de Libre Disposición (A3.1 = F1 - G1)	0.00		
F1. Financiamiento con Fuente de Pago de Ingresos de Libre Disposición	0.00		
G1. Amortización de la Deuda Pública con Gasto No Etiquetado	0.00		
B1. Gasto No Etiquetado (sin incluir Amortización de la Deuda Pública)	204,883,899.00		
C1. Remanentes de Ingresos de Libre Disposición aplicados en el periodo	0.00		
V. Balance Presupuestario de Recursos Disponibles (V = A1 + A3.1 - B 1 + C1)	0.00		
VI. Balance Presupuestario de Recursos Disponibles sin Financiamiento Neto (VI = V - A3.1)	0.00		
A2. Transferencias Federales Etiquetadas	0.00		
A3.2 Financiamiento Neto con Fuente de Pago de Transferencias Federales Etiquetadas (A3.2 = F2 - G2)	0.00		
F2. Financiamiento con Fuente de Pago de Transferencias Federales Etiquetadas	0.00		
G2. Amortización de la Deuda Pública con Gasto Etiquetado	0.00		
B2. Gasto Etiquetado (sin incluir Amortización de la Deuda Pública)	0.00		
C2. Remanentes de Transferencias Federales Etiquetadas aplicados en el periodo	0.00		
VII. Balance Presupuestario de Recursos Etiquetados (VII = A2 +	0.00		

Auditoría Superior del Estado de Quintana Roo Balance Presupuestario - LDF Del 1 de enero al 31 de diciembre de 2021 (PESOS)			
Concepto	Estimado/ Aprobado	Devengado	Recaudado/ Pagado
A3.2 – B2 + C2) VIII. Balance Presupuestario de Recursos Etiquetados sin Financiamiento Neto (VIII = VII – A3.2)	0.00		

5.10. Tabulador de Sueldos

AUDITORIA SUPERIOR DEL ESTADO DE QUINTANA ROO TABULADOR DE SUELDOS VIGENTE																
NIVEL	PLAZA / PUESTO	SUELDO	CANASTA BASICA	AYUDA DESPENSA	APOYO VIVIENDA	AYUDA TRANSP.	BONO	OTRAS PERCEPCIONES	COMPENSACION	TOTAL PERCEP.	ISSSTE		AHORRO 5%	ISPT	TOTAL RETENC.	TOTAL LIQUIDO
											10.63%	5%				
C O N F I A N Z A																
100	AUDITOR SUPERIOR	10,760.30	364	3,200.00	537.5	537.5	247.4	110,150.72	8548.72	134,346.14	2,052.55		215.00	37,821.63	40,089.18	94,256.96
200	AUDITOR ESPECIAL TITULAR DE UNIDAD	8,108.58	364	3,200.00	537.5	537.5	247.4	52,700.00	1000	66,694.98	968.24	405.43	405.43	17,842.34	19,216.01	47,478.97
200	DIRECTOR	8,108.58	364	3,200.00	537.5	537.5	247.4	49,700.00	1000	63,694.98	968.24	405.43	405.43	16,161.64	17,535.31	46,159.67
300	JEFE DEPARTAMENTO /COORDINADOR	8,108.58	364	3,200.00	537.5	537.5	247.4	30,950.00	1000	44,944.98	968.24	405.43	405.43	8,197.26	9,570.93	35,374.05
500	SUPERVISOR	8,108.58	364	1,200.00	537.5	537.5	247.4	15,250.00	500	26,744.98	915.09	405.43	405.43	5,437.26	6,757.78	19,987.20
600	JEFE DE AREA	6,751.18	443.74	1,200.00	537.5	537.5	247.4	10,650.00	410	20,777.32	761.23	337.56	337.56	3,623.04	4,721.83	16,055.49
700	AUDITOR A	5,807.80	443.74	1,200.00	537.5	537.5	247.4	8,050.00	410	17,233.94	660.95	290.39	290.39	2,758.72	3,710.06	13,523.88
700	AUDITOR B	5,807.80	443.74	1,200.00	537.5	537.5	247.4	7,000.00	410	17,233.94	660.95	290.39	290.39	2,770.48	3,721.82	13,512.12
700	ASISTENTE LEGAL	5,807.80	443.74	1,200.00	537.5	537.5	247.4	8,050.00	410	17,233.94	660.95	290.39	290.39	2,770.48	3,721.82	13,512.12
700	DESARROLLADOR DE SISTEMAS OPERADOR DE SISTEMAS	5,807.80	443.74	1,200.00	537.5	537.5	247.4	8,000.00	410	17,183.94	660.95	290.39	290.39	2,302.44	3,253.78	13,930.16
800	SECRETARIA	5,807.80	443.74	1,200.00	537.5	537.5	257.3	6,060.00	410	15,243.94	660.95	290.39	290.39	2,302.44	3,253.78	11,990.16
900	AUXILIAR ADMINISTRATIVO	4,570.30	443.74	1,200.00	537.5	537.5	257.3	5,820.00	556	15,090.92	544.93	228.52	228.52	2,302.44	3,075.89	12,015.03
1000	INTENDENTE	4,570.30	443.74	1,200.00	537.5	537.5	257.3	5,000.00	500	13,866.34	538.97	228.52	228.52	1,978.43	2,745.92	11,120.42
1500		3,486.78	536.08	1,200.00	537.5	537.5	257.3	5,000.00	600	12,155.16	434.42	174.34	174.34	1,587.34	2,196.10	9,959.06
B A S E																
1500	INTENDENTE	3,770.95	536.08	1,200.00	1,062.50	1,062.50	257.3	3,800.00	600	12,289.33	464.63	188.55	188.55	1,185.64	1,838.82	10,450.51
1700	VELADOR	3,770.95	536.08	1,200.00	1,062.50	1,062.50	257.3	3,100.00	600	11,589.33	464.63	188.55	188.55	1,518.16	2,171.34	9,417.99
2500	COORDINADOR	8,769.42	364	1,200.00	537.5	537.5	247.4	15,250.00	500	27,405.82	985.34	438.47	438.47	5,437.26	6,861.07	20,544.75
2700	CHOFER	6,385.71	443.74	1,200.00	1,062.50	1,062.50	247.4	4,550.00	410	15,361.85	722.38	319.29	319.29	1,587.34	2,629.01	12,732.84
2800	ENCARGADO DE MANTENIMIENTO	4,942.78	443.74	1,200.00	1,062.50	1,062.50	257.3	5,850.00	500	15,318.82	578.57	247.14	247.14	1,587.34	2,413.05	12,905.77
2900	AUXILIAR ADMINISTRATIVO	4,942.78	443.74	1,200.00	1,062.50	1,062.50	257.3	5,620.00	500	15,088.82	578.57	247.14	247.14	1,978.43	2,804.14	12,284.68

Anexo 13

Poder Judicial

Fundamentación

- Constitución Política de los Estados Unidos Mexicanos
- Constitución Política del Estado Libre y Soberano de Quintana Roo
- Ley General de Contabilidad Gubernamental
- Disposiciones emitidas por el Consejo Nacional de Armonización contable (CONAC) en Materia de Armonización Presupuestal y Contable.
- Ley de Disciplina Financiera de las Entidades Federativas y los Municipios
- Ley Federal de Presupuesto y Responsabilidad Hacendaria
- Ley de Presupuesto y Gasto Público del Estado de Quintana Roo
- Ley de Justicia Indígena del Estado de Quintana Roo
- Ley de Derechos, Cultura y Organización Indígena del Estado de Quintana Roo
- Ley para la Igualdad de Mujeres y Hombres en el Estado de Quintana Roo
- Ley de Planeación
- Ley Orgánica del Poder Judicial del Estado de Quintana Roo
- Reglamento Interior del Consejo de la Judicatura del Poder Judicial del Estado de Quintana Roo

Exposición de Motivos

El presupuesto para el ejercicio fiscal 2021 fundamenta su estrategia en la implementación de acciones concordantes con el Plan Estratégico Institucional y el impulso a los medios alternativos de solución de controversias mediante la

estructura robusta de un Presupuesto basado en Resultados con la finalidad de eficientar el gasto público al procurar la resolución de una mayor cantidad de asuntos.

Dicho presupuesto alineado con el PBR, son una herramienta de Dirección y Planeación Estratégica enfocada a:

- Identificar el nivel de generación de resultados de los programas.
- Establece las prioridades del gasto en función de las necesidades reales.
- Incrementa el nivel de eficiencia en la administración de recursos públicos.
- Orienta el ejercicio del gasto a la generación de valor público.

El Presupuesto y el Presupuesto basado en Resultados 2021 son instrumentos que pretenden contribuir al fortalecimiento del Estado de Derecho en Quintana Roo mediante:

- Resolución oportuna de controversias jurídicas en las diferentes materias, así como en adolescentes.
- Fortalecimiento de la cultura de la legalidad a través de diversas acciones de difusión, promoción, formación y capacitación.
- Agilización de procesos de innovación jurisdiccional mediante la modernización tecnológica.
- Implementación de un marco normativo en materia de derechos humanos.
- Diseño del marco normativo para procesos y procedimientos.
- Infraestructura física mejorada.
- Sistema de Archivo documental actualizado y normado.

Para concluir no debemos olvidar el tema de la contingencia sanitaria, este modificó de manera sustancial los diversos procedimientos jurisdiccionales y administrativos, en este contexto es urgente la modernización de la infraestructura y equipamiento tecnológico para facilitar y agilizar los servicios al justiciable, esto implica una respuesta programática y presupuestal satisfactoria.

El Presupuesto de Egresos para el Ejercicio Fiscal 2021, contempla los recursos financieros, humanos y materiales indispensables para cumplir con las tareas constitucionales e institucionales plasmadas en dichos documentos que rigen la vida del Poder Judicial.

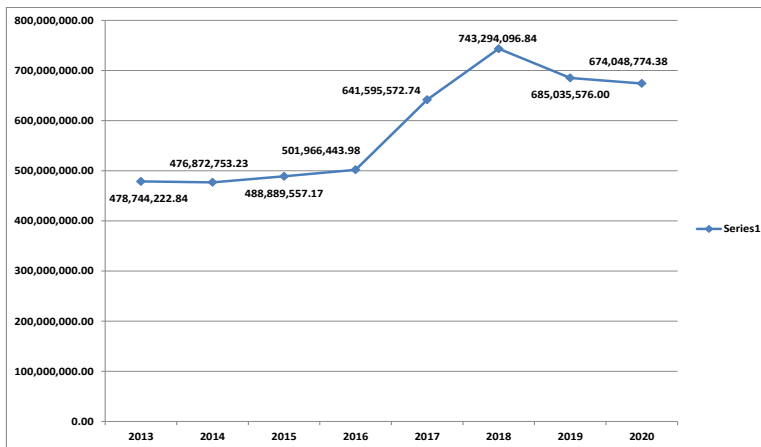
El funcionamiento del Presupuesto basado en Resultados, el cual integra los siguientes Programas Presupuestarios (se desglosan en apartados, programas e indicadores de evaluación al desempeño):

1. PP-01 Programa de Impartición de Justicia del Estado de Quintana Roo
2. PP-02 Programa de Mejora de la Gestión

Los cuales se encuentran alineados estratégicamente al Plan Estatal de Desarrollo 2016-2022 en su Eje 2 Gobernabilidad, Seguridad y Estado de Derecho, particularmente en el Programa 12 "Procuración de Justicia".

De igual forma se ha considerado la evolución de resultados de los egresos, la cual se desglosa en la siguiente serie histórica correspondiente al periodo 2013-2020:

Figura 1. Serie histórica de Resultados de Egresos 2013-2020



1* Para el año 2020 se ha realizado un pronóstico de los egresos para el cierre de ejercicio, integrado por el importe devengado de enero a septiembre más el importe aprobado de octubre a diciembre del mismo año.

El monto específico del Presupuesto de Egresos del Poder Judicial para el Ejercicio Fiscal 2021 es por: **\$700,047,234.00**

Tabla 1. Presupuesto de Egresos para el Ejercicio Fiscal 2021	
Capítulo	Monto
1000 Servicios Personales	\$599,903,014.00
2000 Materiales y Suministros	\$29,372,565.00
3000 Servicios Generales	\$62,524,193.00
5000 Bienes Muebles, Inmuebles e Intangibles	\$4,386,000.00
6000 Inversión Pública	\$3,861,462.00
9000 Deuda Pública	\$0.00
Total 1	\$700,047,234.00

Fuente: elaboración propia, 2020.

Tabla 2. Proyectos de Propuesta en cumplimiento de la Ley para el Ejercicio Fiscal 2021	
Capítulo	Monto
Reforma en materia laboral	\$95,542,500.00
Implementación de mecanismos de transparencia para la publicación de sentencias	\$3,082,605.00
Total 2	\$98,625,105.00

Fuente: elaboración propia, 2020.

Tabla 3. Proyectos Especiales para el Ejercicio Fiscal 2021	
Capítulo	Monto
Accesos para personas con discapacidad	\$2,889,088.00
Digitalización de juicios civil/familiar	\$9,500,000.00
Mantenimiento y soporte de 39 salas orales en el Estado	\$4,516,521.00
Mantenimiento de oficinas del Instituto de la Defensoría Pública	\$1,600,000.00
Creación de una Administración de Gestión Judicial para los Juzgados Civiles de primera instancia en el Distrito Judicial de Cancún	\$2,200,000.00
Total 3	\$20,705,609.00

Fuente: elaboración propia, 2020.

Asimismo, es de suma importancia contar con un importe de \$72,717,621.00, para poder afrontar las erogaciones de carácter fiscal a las que se encuentra obligado este Poder Judicial del Estado de Quintana Roo.

PROYECTOS EN CUMPLIMIENTO DE LEY

Reforma en Materia Laboral

Con fecha 24 de febrero de 2017, se publicó en el Diario Oficial de la Federación el Decreto por el que se declaran reformadas y adicionadas diversas disposiciones de los artículos 107 y 123 de la Constitución Política de los Estados Unidos Mexicanos, en materia de Justicia Laboral, como medida necesaria e imperativa para atender el dinamismo jurídico, social y económico que requiere la justicia laboral en todo el país.

La Reforma al Sistema de Justicia Laboral tiene por objetivo, por lo que corresponde a las entidades federativas, trascender a una justicia más ágil, expedita e imparcial,

para lo cual se encarga al Poder Judicial tanto Federal como a los locales, la resolución de los conflictos laborales, y la creación de los Centros de Conciliación que desahoguen la instancia conciliatoria pre judicial obligatoria. En este sentido, los artículos Quinto y Décimo Segundo Transitorios del Decreto del 1° de mayo de 2019, establecen el plazo máximo de inicio de funciones de las autoridades conciliatorias y Tribunales Laborales locales; asimismo, determinan que el Congreso de la Unión y las Legislaturas de las entidades federativas destinarán los recursos necesarios para la implementación de la Reforma al Sistema de Justicia Laboral.

Con fecha 30 de julio de 2018, se publicó en el periódico oficial del Estado, el decreto por el que se reforma el artículo 97 y se adiciona un párrafo segundo al artículo 92, ambos de la Constitución Política del Estado libre y soberano de Quintana Roo en materia de Justicia laboral, con el cual se da cumplimiento a lo establecido en el decreto por el que se declaran reformadas y adicionadas diversas disposiciones de los artículos 107 y 123 de la Constitución política de los Estados Unidos Mexicanos en materia de Justicia laboral.

Con fecha 28 de septiembre de 2018, el Ejecutivo del Estado emitió el acuerdo por el que se establecen las bases para la instalación y operación de la Comisión para la Implementación de la Reforma en materia de Justicia Laboral, la cual quedó integrada mediante acto protocolario el 15 de noviembre de 2018 como un órgano colegiado e interinstitucional que tiene por objeto ejecutar y coordinar las políticas programas y acciones para la implementación de la Reforma en materia de Justicia laboral en el Estado.

Por lo antes expuesto, y con la finalidad de dar cumplimiento a la reforma detallada en párrafos anteriores, es necesario contar con el siguiente presupuesto:

Tabla 4. Presupuesto de Propuesta de Reformas en Materia Laboral para el Ejercicio Fiscal 2021	
Capítulo	Monto
1000 Servicios Personales	\$25,794,727.00
3000 Servicios Generales	\$5,000,000.00
5000 Bienes Muebles, Inmuebles e Intangibles	\$17,403,256.00
6000 Inversión Pública	\$47,344,517.00
Total	\$95,542,500.00

Fuente: elaboración propia, 2020.

Implementación en Mecanismos de Transparencia para la Publicación de Sentencias.

Con fecha 13 de agosto de 2020 se publicó en el Diario Oficial de la Federación, el Decreto por el que se reforma la fracción II del artículo 73 de la Ley General de Transparencia y Acceso a la Información Pública, en el que se establece que el Poder Judicial Federal y de las Entidades Federativas publiquen las versiones públicas de todas las sentencias emitidas y no únicamente las de interés público.

Asimismo, conforme a la iniciativa del proyecto de Decreto por el que se reforma la fracción II del artículo 96 de la Ley de Transparencia y Acceso a la Información Pública para el Estado de Quintana Roo, en el que se propone establecer que todas las sentencias emitidas por el Poder Judicial sean de carácter público, es necesario contar con el siguiente presupuesto:

Tabla 5. Presupuesto de Propuesta de Implementación en Mecanismos de Transparencia para la Publicación de Sentencias para el Ejercicio Fiscal 2021	
Capítulo	Monto
1000 Servicios Personales	\$799,696.00
5000 Bienes Muebles, Inmuebles e Intangibles	\$2,282,909.00
Total	\$3,082,605.00

Fuente: elaboración propia, 2020.

DETALLE DE CAPITULO 1000	
2	Jefes de departamento
2	Auxiliares administrativos

Justificación por Capítulo Presupuestal

Capítulo 1000 Servicios Personales

Este capítulo contempla los recursos mínimos necesarios para dar cobertura al costo total anual de las remuneraciones salariales de los servidores públicos del Poder Judicial. Es por ello que para el ejercicio fiscal 2021 se estima un monto por **\$599,903,014.00**.

Para el ejercicio que se proyecta, este capítulo representará el 85.70% del total del Presupuesto de Egresos para el Ejercicio Fiscal 2021.

Este incremento está representado sustantivamente por los costos que representa la operatividad del capital humano, así como el refuerzo de áreas específicas.

Capítulo 2000 Materiales Y Suministros

Este capítulo contempla la adquisición de insumos y suministros requeridos para el desempeño de las funciones que nos corresponden. El Poder Judicial del Estado cuenta con diversas unidades jurisdiccionales y administrativas que por su propia dinámica y operatividad diaria consumen artículos de papelería, de impresión y reproducción, útiles y equipos menores de tecnología, para llevar a cabo actuaciones judiciales como acuerdos, autos y resoluciones, diligencias actuariales, integración de expedientes y todas aquellas acciones que se encuentran en el ámbito de su competencia; así como el combustible necesario para realizar las diferentes diligencias de los diversos procedimientos jurisdiccionales y administrativos.

En este sentido, en apego a los esquemas de disciplina presupuestaria y racionalidad en el ejercicio del gasto, el presupuesto mínimo necesario en el capítulo 2000 con el fin de garantizar el cumplimiento de las funciones del Poder Judicial en el ejercicio 2021, asciende a la cantidad de **\$29,372,565.00**, lo que

representa un 4.19% del total del Presupuesto de Egresos para el Ejercicio Fiscal 2021.

Capítulo 3000 Servicios Generales

En este rubro, es indispensable contar con la cantidad de **\$62,524,193.00**, que representa un 8.93% el total del Presupuesto de Egresos para el Ejercicio Fiscal 2021.

La infraestructura del Poder Judicial alberga las Salas Especializadas, Consejo de la Judicatura, Juzgados de Primera Instancia Oral y Tradicional, Escuela Judicial, Centros de Convivencia Supervisada, Instituto de la Defensoría Pública, así como las diversas Unidades Administrativas que lo conforman, lo que implica infraestructura de comunicaciones (servicio de internet, telefonía y redes). Destaca la atención a las necesidades propias de mantenimiento y pago de servicios básicos como energía eléctrica, agua y arrendamiento de edificios.

Se incluyen también los servicios de vigilancia, limpieza y mantenimiento de la totalidad de edificios, pasajes y viáticos necesarios para la realización de comisiones, así como servicios de consultoría y capacitación.

La ley nos mandata realizar el pago de peritajes de diversas áreas y expedientes de casos, por tal motivo el monto presupuestado para el ejercicio 2021 es acorde al monto devengado en el ejercicio fiscal 2020.

Capítulo 5000 Bienes Muebles, Inmuebles e Intangibles

Dentro del presente Capítulo y para la atención de los procesos jurisdiccionales y administrativos se consideran los requerimientos de renovación de mobiliario y equipos de cómputo para reposición en mayoría de tecnología obsoleta de más de 10 años, así como la renovación de licencias informáticas.

Se contempla igualmente la renovación de los Sistemas de Aire Acondicionado, ya el costo es mayor en términos de mantenimiento y conservación y algunos equipos ya no tienen vida útil.

El presupuesto programado en el capítulo 5000 para el ejercicio fiscal 2021, asciende a la cantidad de **\$4,386,000.00**, es decir el 0.63% del total del Presupuesto de Egresos para el Ejercicio Fiscal 2021.

Capítulo 6000 Inversión Pública

En este rubro se requiere contar con la cantidad de **\$3,861,462.00**, que representa un 0.55% el total del Presupuesto de Egresos para el Ejercicio Fiscal 2021.

Objetivos, Estrategias Y Metas

Alineación Estratégica al Programa Estatal y Nacional de Desarrollo

El Poder Judicial da cumplimiento a los objetivos del Plan Nacional de Desarrollo 2019-2024 (PND), que en su punto número 1. **Política y Gobierno**, y como subtítulo **“Recuperar el Estado de Derecho”**, señala: *En el actual gobierno todos los empleados públicos deberán acatar y aplicar el conjunto de leyes vigentes en el país.*

Alineados con ello al EJE GENERAL 1. JUSTICIA Y ESTADO DE DERECHO, que tiene como objetivo general: *Garantizar la construcción de la paz, el pleno ejercicio de los derechos humanos, la gobernabilidad democrática y el fortalecimiento de las instituciones del Estado Mexicano.*

De este objetivo general se desprenden los específicos y las estrategias.

Objetivo específico

1.1 Fortalecer la gobernabilidad democrática.

Estrategia

- 1.1.1 Coordinar la relación con los otros Poderes de la Unión para impulsar las reformas legales del Ejecutivo y ***promover un sistema jurídico eficiente***, incluyente y eficaz que garantice el ejercicio de los derechos humanos sin discriminación.

Objetivo específico

- 1.4 Construir la paz y la seguridad con respeto a los derechos humanos.

Estrategia

- 1.4.1 ***Promover mecanismos para la resolución pacífica de conflictos*** que favorezcan la reconstrucción del tejido social y contribuyan a la construcción de la paz.

Objetivo específico

- 1.8 Mejorar la capacidad de prevenir y combatir de manera efectiva la corrupción y la impunidad.

Estrategia

- 1.8.7 ***Promover la ética y la integridad entre las y los servidores públicos que permitan impulsar la mejora continua y el desempeño orientado a resultados; evaluar el desempeño de los programas y políticas públicas;*** implementar un sistema abierto y transparente en materia de obras y adquisiciones, arrendamientos y servicios del sector público, así como fomentar la simplificación administrativa y la democratización de las tecnologías de la información y comunicaciones.

Asimismo, se vincula al eje nacional transversal 2:

- EJE TRANSVERSAL 2.- COMBATE A LA CORRUPCIÓN Y MEJORA DE LA GESTIÓN PÚBLICA.

Este eje deriva del artículo 134° de la Constitución, es decir, del principio general de que todos los recursos económicos de que disponga la Federación se administrarán con eficiencia, eficacia, economía, transparencia y honradez para satisfacer los objetivos a los que estén destinados. En este sentido se ajusta a los siguientes criterios:

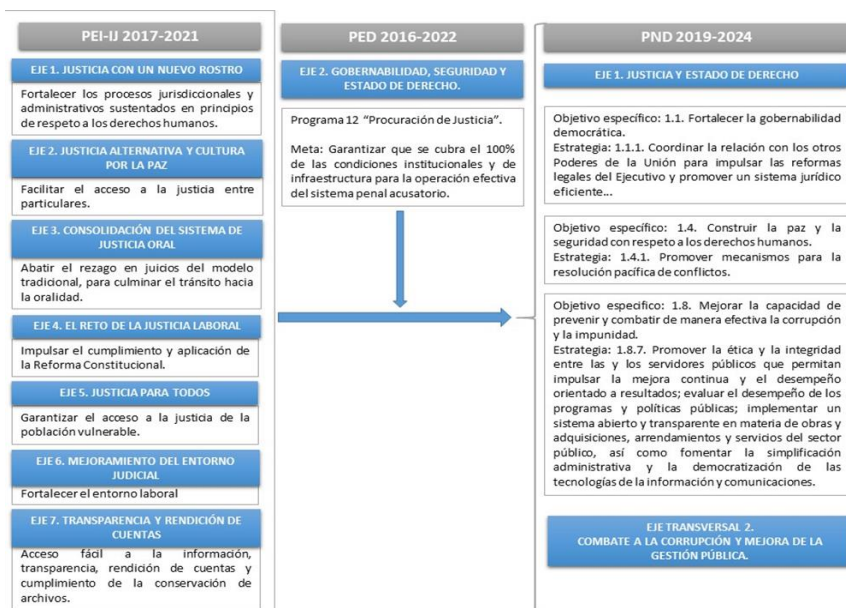
1. *Toda política pública, **particularmente la provisión de trámites y servicios públicos**, estará acompañada de la identificación de ineficiencias y riesgos de corrupción en las distintas etapas de la gestión pública, a fin de **prevenir y reducir los márgenes de discrecionalidad en la toma de decisiones o el uso inadecuado de los recursos públicos**.*
2. *Se orientará la política pública a resultados de corto, mediano y largo plazos, para lo cual **se implementará la evaluación y seguimiento para la mejora continua del desempeño** y la simplificación de normas, trámites y servicios.*

Así mismo, se alinea al Plan Estatal de Desarrollo 2016-2022, que en su eje 2, Gobernabilidad, Seguridad y Estado de Derecho en el apartado de Procuración de Justicia manifiesta:

Es indudable que la paz social y la gobernabilidad de un estado dependen de un Sistema de Justicia eficiente y capacitado, competente para ofrecer soluciones y respetar a cabalidad la aplicación del Estado de Derecho. La procuración de justicia se entiende como la actividad que realiza el estado para garantizar el cumplimiento del marco legal y el respeto a los derechos de los ciudadanos mediante la investigación de los delitos y el ejercicio de la acción penal.

En este mismo sentido nos alineamos al Programa para la Impartición de Justicia 2017-2022 del Poder Judicial atendiendo los 7 ejes que lo integran.

1. Justicia con un Nuevo Rostro
2. Justicia Alternativa y Cultura por la Paz
3. Consolidación del Sistema de Justicia Oral
4. El Reto de la Justicia Laboral
5. Justicia para Todos
6. Mejoramiento del Entorno Judicial
7. Transparencia y Rendición de Cuentas



Estableciendo dos programas presupuestarios:

- PP. 0.1. Impartición de justicia en el Estado de Quintana Roo
- PP.0.2. Mejora de la Gestión.

PP-01 Programa de Impartición de Justicia del Estado de Quintana Roo.- Este programa presupuestario tiene carácter sustantivo y encuentra su fundamento en los Artículos 1° y 2° de nuestra Ley Orgánica, encuadra su función en nuestra razón de ser, impartición de Justicia pronta y expedita; en este programa se alinean las Unidades Responsables que imparten justicia y todas aquellas que con su funcionamiento contribuyen a la construcción del andamiaje Institucional necesario y suficiente para alcanzar el objetivo principal en materia jurisdiccional.

En acompañamiento el PP-02 Programa de Mejora de la Gestión, el cual centra su funcionalidad en la aplicación de procesos e instrumentos para lograr los objetivos del Plan Institucional, con enfoque a un mejor aprovechamiento de los recursos humanos, materiales y financieros, perfeccionando la calidad de los trámites y servicios a fin de satisfacer las expectativas de los ciudadanos/justiciables.

Sustenta su operatividad en cuatro principios:

- Homologación de métodos administrativos y jurisdiccionales.
- Adopción de buenas prácticas administrativas y jurisdiccionales.
- Eliminación de procesos que entorpecen el quehacer institucional.
- Empleo de herramientas que incrementen la efectividad y la disminución de costos de operación.

De tal manera que podremos darle seguimiento a la ejecución de los recursos y evaluar los programas presupuestarios, para así determinar puntualmente el gasto por Unidad Responsable y los resultados obtenidos.

Pp 1. IMPARTICIÓN DE JUSTICIA
Fin. Contribuir al fortalecimiento del Estado de Derecho en Quintana Roo mediante la consolidación de los mecanismos alternativos de solución de controversias.
Propósito. Los asuntos de controversia jurídica en el Estado de Quintana Roo presentan alta efectividad en su resolución
COMPONENTE 1. RESOLUCIONES JURÍDICAS
COMPONENTE 2. CULTURA DE LA LEGALIDAD
COMPONENTE 3. MODERNIZACIÓN TECNOLÓGICA
COMPONENTE 4. DERECHOS HUMANOS
COMPONENTE 5. SISTEMA DE ARCHIVO JUDICIAL
Pp 2. MEJORA DE LA GESTIÓN
Contribuir a impulsar la modernización de la Administración e Impartición de Justicia en el Estado de Quintana Roo; optimizando el manejo y organización de los recursos.
Propósito. La ciudadanía cuenta con una administración de justicia eficiente, moderna y transparente
COMPONENTE 1. PLANEACIÓN ESTRATÉGICA-PBR
COMPONENTE 2. PROCESOS Y PROCEDIMIENTOS FORTALECIDOS
COMPONENTE 3. CULTURA ÉTICA
COMPONENTE 4. INFRAESTRUCTURA MEJORADA

Plan Estratégico Institucional para la Impartición de Justicia 2017-2022

Eje 1 Justicia con un Nuevo Rostro

Objetivo: Fortalecer los procesos jurisdiccionales y administrativos sustentados en principios de respeto a los derechos humanos, perspectiva de género y comunicación efectiva con la sociedad.

Eje 2 Justicia Alternativa y Cultura por la Paz

Objetivo: Facilitar el acceso a la justicia entre particulares mediante la resolución de controversias de manera pacífica, conllevando al diálogo y acuerdo común.

Eje 3 Consolidación del Sistema de Justicia Oral

Objetivo: Abatir el rezago en juicios del modelo tradicional, mediante la creación y/o transformación de órganos jurisdiccionales, a fin de culminar el tránsito hacia la oralidad en las materias correspondientes.

Eje 4 El reto de la Justicia Laboral

Objetivo: Impulsar el cumplimiento y aplicación de la Reforma Constitucional en materia de Justicia Laboral en el Estado de Quintana Roo.

Eje 5 Justicia para Todos

Objetivo: Garantizar el acceso a la justicia de los sectores poblacionales en situación de vulnerabilidad.

Eje 6 Mejoramiento del Entorno Judicial

Objetivo: Fortalecer el entorno laboral mediante la implementación y actualización de procesos y procedimientos: tecnológicos, administrativos, jurisdiccionales, de gestión, calidad e infraestructura.

Eje 7 Transparencia y Rendición de Cuentas

Objetivo: Establecer cambios estructurales que permitan el acceso fácil a la información, transparencia, rendición de cuentas, así como el adecuado cumplimiento y aplicación de la clasificación, depuración y conservación de archivos del Poder Judicial, para generar las condiciones normativas, administrativas y estructurales que fortalezcan el cumplimiento de las obligaciones en materia de transparencia, rendición de cuentas y combate a la corrupción al interior del Poder Judicial, a fin de incidir favorablemente en la percepción ciudadana y la credibilidad institucional.

Metas

- Consolidación de los procesos de automatización y crecimiento de los procesos en plataformas digitales
- Construcción, ampliación y mantenimiento de las áreas de apoyo a la tarea jurisdiccional y órganos auxiliares
- Diseño e implementación de programas de capacitación, certificación y difusión de los procesos jurisdiccionales, administrativos y de mejora regulatoria
- Fortalecer el Sistema de Justicia con Perspectiva de Género y en apego irrestricto a los derechos humanos
- Diseño e implementación de programas de capacitación, y la creación de protocolos de actuación para casos de justicia indígena

EJECUCIÓN DEL PRESUPUESTO DE EGRESOS

Ejecución del Presupuesto de Egresos para el Ejercicio Fiscal 2021

El gasto total previsto en el presente Presupuesto para el ente público, asciende a la cantidad de **\$700,047,234.00**.

El Presupuesto de Egresos en el ejercicio fiscal comprendido del 1ro de enero al 31 de diciembre del 2021, se clasifica y distribuye de la siguiente manera:

Clasificación por Objeto del Gasto

Poder Judicial del Estado de Quintana Roo Presupuesto de Egresos para el Ejercicio Fiscal 2021 Clasificador por Objeto del Gasto	
Total	Importe
	\$700,047,234.00
Servicios Personales	\$599,903,014.00
Remuneraciones al Personal de Carácter Permanente	\$139,283,128.00
Remuneraciones al Personal de Carácter Transitorio	\$58,674,482.00
Remuneraciones Adicionales y Especiales	\$306,153,884.00
Seguridad Social	\$31,210,874.00
Otras Prestaciones Sociales y Económicas	\$46,551,172.00
Previsiones	\$2,279,586.00
Pago de Estímulos a Servidores Públicos	\$15,749,888.00
Materiales y Suministros	\$29,372,565.00
Materiales de Administración, Emisión de Documentos y Artículos Oficiales	\$13,249,000.00
Alimentos y Utensilios	\$2,610,000.00
Materiales y Artículos de Construcción y de Reparación	\$1,072,000.00
Productos Químicos, Farmacéuticos y de Laboratorio	\$0.00
Combustibles, Lubricantes y Aditivos	\$12,158,765.00
Vestuario, Blancos, Prendas de Protección y Artículos Deportivos	\$10,800.00
Herramientas, Refacciones y Accesorios Menores	\$272,000.00
Servicios Generales	\$62,524,193.00
Servicios Básicos	\$20,950,000.00
Servicios de Arrendamiento	\$800,000.00
Servicios Profesionales, Científicos, Técnicos y Otros Servicios	\$15,470,220.00
Servicios Financieros, Bancarios y Comerciales	\$400,000.00
Servicios de Instalación, Reparación, Mantenimiento y Conservación	\$7,257,381.00
Servicios de Comunicación Social y Publicidad	\$4,000,000.00
Servicios de Traslado y Viáticos	\$13,631,592.00
Otros Servicios Generales	\$15,000.00
Transferencias, Asignaciones, Subsidios y Otras Ayudas	\$0.00
Transferencias Internas y Asignaciones al Sector Público	\$0.00
Transferencias al Resto del Sector Público	\$0.00
Subsidios y Subvenciones	\$0.00
Ayudas Sociales	\$0.00
Pensiones y Jubilaciones	\$0.00
Transferencias a Fideicomisos, Mandatos y Otros Análogos	\$0.00
Transferencias a la Seguridad Social	\$0.00

Poder Judicial del Estado de Quintana Roo Presupuesto de Egresos para el Ejercicio Fiscal 2021 Clasificador por Objeto del Gasto	
	Importe
Donativos	\$0.00
Transferencias al Exterior	\$0.00
Bienes Muebles, Inmuebles e Intangibles	\$4,386,000.00
Mobiliario y Equipo de Administración	\$1,793,161.00
Mobiliario y Equipo Educativo y Recreativo	\$183,742.00
Maquinaria, Otros Equipos y Herramientas	\$409,097.00
Activos Intangibles	\$2,000,000.00
Inversión Pública	\$3,861,462.00
Obra Pública en Bienes Propios	\$3,861,462.00
Inversiones Financieras y Otras Provisiones	\$0.00
Inversiones para el Fomento de Actividades Productivas	\$0.00
Acciones y Participaciones de Capital	\$0.00
Compra de Títulos y Valores	\$0.00
Concesión de Préstamos	\$0.00
Inversiones en Fideicomisos, Mandatos y Otros Análogos	\$0.00
Otras Inversiones Financieras	\$0.00
Provisiones para Contingencias y Otras Erogaciones Especiales	\$0.00
Participaciones y Aportaciones	\$0.00
Participaciones	\$0.00
Aportaciones	\$0.00
Convenios	\$0.00
Deuda Pública	\$0.00
Amortización de la Deuda Pública	\$0.00
Intereses de la Deuda Pública	\$0.00
Comisiones de la Deuda Pública	\$0.00
Gastos de la Deuda Pública	\$0.00
Costo por Coberturas	\$0.00
Apoyos Financieros	\$0.00
Adeudos de Ejercicios Fiscales Anteriores (ADEFAS)	\$0.00

Clasificación Administrativa

Poder Judicial del Estado de Quintana Roo Presupuesto de Egresos para el Ejercicio Fiscal 2021 Clasificación Administrativa	
	Importe
Total	
2.0.0.0.0 SECTOR PUBLICO DE LAS ENTIDADES FEDERATIVAS	0.00
2.1.0.0.0 SECTOR PUBLICO NO FINANCIERO	0.00
2.1.1.0.0 GOBIERNO GENERAL ESTATAL	0.00
2.1.1.1.0 Gobierno Estatal	0.00
2.1.1.1.1 Poder Ejecutivo	0.00
2.1.1.1.2 Poder Legislativo	0.00
2.1.1.1.3 Poder Judicial	\$700,047,234.00
2.1.1.1.4 Órganos Autónomos	

Clasificación por Unidad Administrativa

Poder Judicial del Estado de Quintana Roo			
Presupuesto de Egresos para el Ejercicio Fiscal 2021			
Unidades Administrativas			Importe
Poder Judicial del Estado de Quintana Roo			\$700,047,234.00
TSJ	311100	Presidencia del Tribunal Superior de Justicia	\$6,991,769.00
TSJ	312101	1a Sala Especializada en Materia Civil Mercantil. Chetumal	\$12,383,084.00
TSJ	312102	2a Sala Especializada en Materia Familiar y Materia Familia Oral. Chetumal	\$12,186,550.00
TSJ	312103	3a Sala Especializada en Materia Penal Tradicional. Chetumal	\$13,478,073.00
TSJ	312104	4a Sala Especializada en Materia Penal Oral. Chetumal	\$11,498,016.00
TSJ	312105	5a sala Especializada en Materia Civil y Mercantil. Cancún	\$13,473,050.00
TSJ	312106	6a sala Especializada en Materia Civil y Mercantil. Cancún	\$13,488,605.00
TSJ	312107	7a sala Especializada en Materia Familiar y Materia Familiar Oral. Cancún	\$13,342,822.00
TSJ	312108	8a sala Especializada en Materia Penal Tradicional. Cancún	\$13,334,740.00
TSJ	312109	9a sala Especializada en Materia Penal Oral. Cancún	\$13,065,054.00
TSJ	312110	Sala Constitucional	\$11,814,736.00
TSJ	312111	Primera Sala Auxiliar. Cancún	\$7,002,534.00
TSJ	312203	Administraciones de Gestión Judicial de 2º Instancia. Chetumal	\$8,697,492.00
TSJ	312204	Administraciones de Gestión Judicial Penal Oral de 2º Instancia. Chetumal	\$1,160,677.00
TSJ	312205	Administraciones de Gestión Judicial de 2º Instancia. Cancún	\$8,267,186.00
TSJ	312206	Administraciones de Gestión Judicial Penal Oral de 2º Instancia. Cancún	\$1,017,235.00
TSJ	313201	Secretaría General de Acuerdos del Pleno del TSJ	\$2,705,031.00
TSJ	313202	Magistrados en retiro	\$5,409,973.00
CJ	321100	Despacho de Presidencia	\$1,597,936.00
CJ	321201	Secretaría General de la Presidencia del Consejo de la Judicatura	\$3,502,307.00
CJ	321202	Secretaría Particular de la Presidencia	\$3,128,864.00
CJ	321203	Secretaría Privada	\$902,991.00
CJ	321204	Unidad de Derechos Humanos	\$1,673,498.00
CJ	322101	Despacho de los Consejeros	\$20,765,134.00
CJ	322205	Unidad de Asuntos Jurídicos	\$1,841,821.00
CJ	322206	Unidad de Comunicación y Difusión	\$3,409,025.00
CJ	322207	Unidad de Transparencia, Acceso a la Información Pública y Protección de	\$1,435,131.00
CJ	322208	Unidad de Gestión Administrativa Zona Norte	\$49,768,589.00
CJ	322209	Unidad de Gestión Administrativa Zona Sur	\$32,344,586.00
CJ	322210	Unidad para la Implementación de la Reforma en Materia de Justicia Laboral	\$716,229.00
CJ	322211	Coordinación del Programa de Abatimiento al Rezago en Materia Penal	\$3,849,223.00
CJ	322212	Unidad de Planeación	\$1,464,692.00
CJ	322213	Unidad de Estadística Judicial	\$1,239,497.00
CJ	322214	Dirección de Relaciones Públicas	\$729,931.00
CJ	322215	Dirección de Informática	\$14,255,493.00
CJ	322216	Biblioteca del Poder Judicial	\$0.00
CJ	323102	Secretaría Ejecutiva del Pleno y de Carrera Judicial	\$3,790,458.00
CJ	323103	Secretaría Ejecutiva de Administración	\$10,225,582.00
CJ	323104	Secretaría Ejecutiva de Disciplina	\$1,616,316.00

Poder Judicial del Estado de Quintana Roo			
Presupuesto de Egresos para el Ejercicio Fiscal 2021			
Unidades Administrativas			Importe
CJ	323217	Dirección de Recursos Financieros	\$8,429,169.00
CJ	323218	Dirección de Recursos Materiales	\$19,630,038.00
CJ	323219	Dirección de Servicios Generales	\$21,045,324.00
CJ	323220	Dirección de Recursos Humanos	\$21,645,065.00
CJ	323221	Dirección Administrativa Zona Norte	\$11,369,350.00
CJ	323222	Unidad de Salud y Bienestar Laboral	\$632,203.00
CJ	323223	Unidad de Innovación Administrativa	\$717,308.00
CJ	323224	Unidad de Vinculación Fiscal y Administrativa	\$908,200.00
CJ	324225	Visitaduría Judicial	\$4,719,291.00
CJ	324226	Escuela Judicial	\$7,282,467.00
CJ	324227	Unidad de Certificación y Mediación Privada	\$636,369.00
CJ	324228	Contraloría Interna	\$3,283,917.00
CJ	324229	Archivo Judicial	\$4,520,152.00
CJ	324230	Juzgado Interno	\$1,877,029.00
CJ	325301	Fondo para Mejoramiento en la Administración e Impartición de Justicia	\$8,189,853.00
CJ	326232	Juzgado Civil de Primera Instancia Distrito Judicial de Cozumel	\$3,638,671.00
CJ	326233	Juzgado Civil de Primera Instancia Distrito Judicial de Felipe Carrillo Puerto	\$3,459,528.00
CJ	326234	Juzgado Civil de Primera Instancia Distrito Judicial de Chetumal	\$4,097,259.00
CJ	326235	Juzgado Primero Civil de Primera Instancia Distrito Judicial de Cancun	\$5,992,291.00
CJ	326236	Juzgado Segundo Civil de Primera Instancia Distrito Judicial de Cancun	\$5,808,912.00
CJ	326237	Juzgado Tercero Civil de Primera Instancia Distrito Judicial de Cancun	\$5,395,797.00
CJ	326238	Juzgado Civil Auxiliar de Primera Instancia Distrito Judicial de Cancun	\$1,666,286.00
CJ	326239	Juzgado Civil de Primera Instancia Distrito Judicial de Solidaridad	\$3,803,164.00
CJ	326240	Juzgado Familiar de Primera Instancia Distrito Judicial de Chetumal	\$5,742,914.00
CJ	326241	Juzgado Primero Familiar de Primera Instancia Distrito Judicial de Cancun	\$50,000.00
CJ	326242	Juzgado Segundo Familiar de Primera Instancia Distrito Judicial de Cancun	\$30,000.00
CJ	326243	Juzgado Familiar de Primera Instancia Distrito Judicial de Solidaridad	\$2,609,213.00
CJ	326244	Juzgado Penal de Primera Instancia Distrito Judicial de Cozumel	\$2,719,290.00
CJ	326245	Juzgado Penal de Primera Instancia Distrito Judicial de Felipe Carrillo Puerto	\$3,525,897.00
CJ	326246	Juzgado Penal de Primera Instancia Distrito Judicial de Chetumal	\$6,338,410.00
CJ	326247	Juzgado Primero Penal "A" de Primera Instancia Distrito Judicial de Cancun	\$2,931,251.00
CJ	326248	Juzgado Primero Penal "B" de Primera Instancia Distrito Judicial de Cancun	\$2,912,017.00
CJ	326249	Juzgado Segundo Penal "A" de Primera Instancia Distrito Judicial de Cancun	\$2,428,750.00
CJ	326250	Juzgado Segundo Penal "B" de Primera Instancia Distrito Judicial de Cancun	\$3,390,058.00
CJ	326251	Juzgado Tercero Penal "A" de Primera Instancia Distrito Judicial de Cancun	\$4,303,708.00
CJ	326252	Juzgado Tercero Penal "B" de Primera Instancia Distrito Judicial de Cancun	\$2,884,216.00

Poder Judicial del Estado de Quintana Roo			
Presupuesto de Egresos para el Ejercicio Fiscal 2021			
Unidades Administrativas			Importe
CJ	326253	Juzgado Penal "A" de Primera Instancia Distrito Judicial de Solidaridad	\$3,140,510.00
CJ	326254	Juzgado Penal "B" de Primera Instancia Distrito Judicial de Solidaridad	\$3,341,595.00
CJ	326255	Juzgado Mercantil de Primera Instancia Distrito Judicial de Chetumal	\$4,829,589.00
CJ	326256	Juzgado Primero Mercantil de Primera Instancia Distrito Judicial de Cancún	\$3,236,053.00
CJ	326257	Juzgado Segundo Mercantil de Primera Instancia Distrito Judicial de Cancún	\$3,309,464.00
CJ	326258	Juzgado Tercero Mercantil de Primera Instancia Distrito Judicial de Cancún	\$3,125,034.00
CJ	326259	Juzgado Mercantil de Primera Instancia Distrito Judicial de Solidaridad	\$2,941,546.00
CJ	326260	Juzgado para Adolescentes Distrito Judicial Chetumal	\$2,841,806.00
CJ	326264	Juzgado Civil y Familiar Oral de Primera Instancia Distrito Judicial de Cozumel	\$2,873,622.00
CJ	326265	Juzgado Civil y Familiar Oral Distrito Judicial de Primera Instancia de Felipe	\$2,490,710.00
CJ	326266	Juzgado Familiar Oral de Primera Instancia Distrito Judicial de Chetumal	\$2,409,795.00
CJ	326267	Juzgado Civil y Familiar Oral de Primera Instancia Distrito Judicial de Chetumal	\$4,056,335.00
CJ	326268	Juzgado Civil Oral de Primera Instancia Distrito Judicial de Cancún	\$2,799,048.00
CJ	326269	Juzgado Familiar Oral de Primera Instancia Distrito Judicial de Cancún	\$2,188,000.00
CJ	326270	Juzgado Mercantil Oral de Primera Instancia Distrito Judicial de Cancún	\$2,336,644.00
CJ	326271	Juzgado Civil y Familiar Oral de Primera Instancia Distrito Judicial de Solidaridad	\$5,882,107.00
CJ	326272	Juzgado de Juicio Oral Penal Chetumal	\$21,060,618.00
CJ	326273	Juzgado de Despacho del Sistema Penal Acusatorio Distrito Judicial de Cozumel	\$2,683,783.00
CJ	326274	Juzgado del Despacho del Sistema Penal Acusatorio Distrito Judicial de Chetumal	\$3,068,107.00
CJ	326275	Juzgado de Despacho del Sistema Penal Acusatorio Distrito Judicial de Cancún	\$2,134,340.00
CJ	326276	Juzgado de Despacho del Sistema Penal Acusatorio Distrito Judicial de Solidaridad	\$1,273,247.00
CJ	326277	Juzgado de Despacho del Sistema Penal Acusatorio Distrito Judicial de Tulum	\$1,802,056.00
CJ	326278	Juzgado Mixto de Primera Instancia Distrito Judicial de Isla Mujeres	\$4,306,644.00
CJ	326279	Juzgado Mixto de Primera Instancia Distrito Judicial de José María Morelos	\$3,618,997.00
CJ	326280	Juzgado Mixto de Primera Instancia Distrito Judicial de Lázaro Cárdenas	\$2,953,679.00
CJ	326281	Juzgados de Ejecución de Sentencias Distrito Judicial Chetumal	\$3,718,372.00
CJ	326282	Juzgados de Ejecución de Sentencias Distrito Judicial Cancún	\$2,387,676.00
CJ	326286	Juzgado Familiar de Primera Instancia Distrito Judicial de Cancún	\$6,041,895.00
CJ	326287	Juzgado Primero Familiar Oral de Primera Instancia Distrito Judicial de Cancún	\$6,650,604.00
CJ	326288	Juzgado Segundo Familiar Oral de Primera Instancia Distrito Judicial de Cancún	\$4,504,800.00
CJ	327283	Centro de Justicia Alternativa	\$23,629,051.00
CJ	327284	Instituto de la Defensoría Pública del Estado de Quintana Roo	\$29,363,577.00
CJ	327285	Centro de Convivencia Familiar Supervisada	\$7,081,178.00
CJ	328105	Magistratura de Asuntos Indígenas	\$3,720,845.00
CJ	329106	Tribunal Unitario para Adolescentes	\$2,058,610.00

Clasificación Funcional del Gasto

Poder Judicial del Estado de Quintana Roo Presupuesto de Egresos para el Ejercicio Fiscal 2021 Clasificador Funcional del Gasto	
	Importe
Total	\$700,047,234.00
Gobierno	\$700,047,234.00
Desarrollo Social	0
Desarrollo Económico	0
Otras no clasificadas en funciones anteriores	0

Clasificación por Tipo de Gasto

Poder Judicial del Estado de Quintana Roo Presupuesto de Egresos para el Ejercicio Fiscal 2021 Clasificación por Tipo de Gasto	
	Importe
Total	\$700,047,234.00
Gasto Corriente	\$691,799,772.00
Gasto de Capital	\$8,247,462.00
Amortización de la deuda y disminución de pasivos	\$0.00
Pensiones y Jubilaciones	\$0.00
Participaciones	\$0.00

Prioridades de Gasto

Poder Judicial del Estado de Quintana Roo Presupuesto de Egresos para el Ejercicio Fiscal 2021 Prioridades de Gasto
Pago de servicios básicos en edificios (energía eléctrica, agua potable, servicios de internet, pago de vigilancia y limpieza) Adecuaciones y mantenimientos en edificios para un mejor servicio a la ciudadanía Mantenimiento y actualización de tecnología de la información Fortalecimiento de los protocolos de seguridad

Servicios Personales

Para el cálculo de los montos indicados en el artículo 10 de la Ley de Disciplina Financiera de las Entidades Federativas y los Municipios, se llevó el presupuesto autorizado del ejercicio 2020 a pesos corrientes basándonos en los Criterios Generales de Política Económica para la Iniciativa de Ley de Ingresos y el Presupuesto de Egresos de la Federación Correspondientes al Ejercicio Fiscal 2021.

Comprobación del Supuesto

Capítulo	Concepto	Presupuesto 2020	Presupuesto 2021	Diferencia	%
1000	Servicios Personales	\$595,001,342.00	\$599,903,014.00	\$4,901,672.00	0.82%

Conformación	Total ejercicio 2021
Plazas Totales	1684

Periódico Oficial

Prestaciones de Capítulo 1000

CLASIFICACIÓN	PARTIDA GENÉRICA	CONCEPTO	IMPORTE
ORDINARIAS	1110	DETAS	0.00
	1130	SUELDO BASE AL PERSONAL PERMANENTE	139,283,128.00
	1210	HONORARIOS ASIMILABLES A SALARIOS	58,447,662.00
	1310	PRIMAS POR AÑOS DE SERVICIOS EFECTIVOS PRESTADOS	14,117,839.00
	1340	COMPENSACIONES	201,957,226.00
	1541	PRESTACIONES CONTRACTUALES	0.00
			0.00
EXTRAORDINARIAS	1230	RETRIBUCIONES POR SERVICIOS DE CARACTER SOCIAL	226,800.00
	1310	PRIMAS POR AÑOS DE SERVICIOS EFECTIVOS PRESTADOS	0.00
	1320	PRIMAS DE VACACIONES, DOMINICAL Y GRATIFICACIÓN DE FIN DE AÑO	90,078,818.00
	1520	INDEMNIZACIONES	944,892.00
	1530	PRESTACIONES Y HABERES DE RETIRO	5,202,472.00
	1540	PRESTACIONES CONTRACTUALES	32,829,662.00
	1550	APOYOS A LA CAPACITACIÓN DE SERVIDORES PÚBLICOS	0.00
	1590	OTRAS PRESTACIONES SOCIALES Y ECONÓMICAS	1,535,032.00
	1710	ESTÍMULOS MENSUALES	15,749,888.00
			0.00
SEGURIDAD SOCIAL	1410	APORTACIONES DE SEGURIDAD SOCIAL	15,321,301.00
	1420	APORTACIONES A FONDOS DE VIVIENDA	7,064,885.00
	1430	APORTACIONES AL SISTEMA PARA EL RETIRO	7,847,888.00
	1440	APORTACIONES PARA SEGUROS	976,800.00
	1510	CUOTAS PARA EL FONDO DE AHORRO Y FONDO DE TRABAJO	6,039,114.00
			0.00
PREVISIONES	1610	PRESTACIONES DE CARÁCTER LABORAL, ECONÓMICA Y DE SEGURIDAD SOCIAL	2,279,587.00
TOTAL			599,903,014.00

Analítico de Plazas

Poder Judicial del Estado de Quintana Roo				
Analítico de Plazas 2021				
Plaza/puesto	Nivel	Número de plazas	Remuneraciones	
			De	hasta
PERSONAL JUDICIAL				
ACTUARIO <u>Zona Sur</u>	350	33	17,628.00	17,628.00
ACTUARIO <u>Zona Norte</u>	350	70	20,056.40	20,056.40
ADMINISTRADOR (JUST. ALTERNAT)	203	5	22,868.00	22,868.00
ADMINISTRADOR DE GESTION JUDICIAL <u>Zona Sur</u>	663	4	32,942.00	32,942.00
ADMINISTRADOR DE GESTION JUDICIAL <u>Zona Norte</u>	663	9	33,307.60	33,307.60
ASISTENTE JURIDICO <u>Zona Norte</u>	358	12	20,198.00	20,198.00
ASISTENTE JURIDICO <u>Zona Sur</u>	358	9	18,192.00	18,192.00
ASISTENTE LEGAL	321	9	19,932.00	19,932.00
ASISTENTE TECNICO	249	0	19,700.00	19,700.00
AUXILIAR DE FEDATARIO	757	6	10,514.00	10,514.00
CONSEJERO	105	3	211,877.40	211,877.40
COORDINADOR	265	6	24,444.00	24,444.00
COORDINADOR GENERAL	264	1	32,044.00	32,044.00
DEFENSOR DE OFICIO <u>Zona Norte</u>	304	35	20,648.00	20,648.00
DEFENSOR DE OFICIO <u>Zona Sur</u>	304	22	18,154.00	18,154.00
ENCARGADO DE SALAS ORALES	722	1	16,114.00	16,114.00
FACILITADOR <u>Zona Norte</u>	253	24	20,112.00	20,112.00
FACILITADOR <u>Zona Sur</u>	253	11	18,062.00	18,062.00
FEDATARIO 1ra INSTANCIA <u>Zona Norte</u>	361	7	20,056.40	20,056.40
FEDATARIO 1ra INSTANCIA <u>Zona Sur</u>	361	3	17,628.00	17,628.00
FEDATARIO 2a INSTANCIA	361	1	18,428.00	18,428.00
GESTOR	759	3	10,114.00	10,114.00
INFORMADOR	316	4	13,154.00	13,154.00
JUEZ (Tradicional-Oral-Adolescentes-de Ejecución) <u>Zona Sur</u>	250	12	50,693.00	50,693.00
JUEZ (Tradicional-Oral-Adolescentes-de Ejecución) <u>Zona Norte</u>	250	22	51,754.00	51,754.00
JUEZ DE DESPACHO	674	4	39,930.00	39,930.00
JUEZ DE INSTRUCCIÓN <u>Zona Norte</u>	260	9	34,746.00	34,746.00
JUEZ DE INSTRUCCIÓN <u>Zona Sur</u>	260	1	33,730.00	33,730.00
JUEZ DE JUICIO ORAL PENAL-CONTROL	673	18	64,230.00	64,230.00
JUEZ INTERNO	214	1	49,756.00	49,756.00
MAGISTRADO DE ASUNTOS INDIGENAS	104	1	49,885.00	49,885.00
MAGISTRADO NUMERARIO	101	11	213,088.40	213,088.40
MAGISTRADO PARA ADOLESCENTES	108	1	70,238.00	70,238.00
MAGISTRADO PRESIDENTE	100	1	265,109.00	265,109.00
MAGISTRADO SUPERNUMERARIO	102	1	192,734.40	192,734.40
MAGISTRADOS EN RETIRO	101	6	80,038.00	80,038.00
NOTIFICADOR JUDICIAL	362	19	13,196.00	13,196.00
SECRETARIO AUXILIAR	159	144	12,846.00	12,846.00

Periódico Oficial

Poder Judicial del Estado de Quintana Roo				
Analítico de Plazas 2021				
Plaza/puesto	Nivel	Número de plazas	Remuneraciones	
			De	hasta
PERSONAL JUDICIAL				
SECRETARIO DE ACTAS MINIMAS 1ra. INS	168	16	12,846.00	12,846.00
SECRETARIO DE ACTAS MINIMAS 2DA INST.	168	15	20,010.00	20,010.00
SECRETARIO DE ACTAS MINIMAS SISTEMA PENAL	168	17	15,810.00	15,810.00
SECRETARIO DE ACUERDOS DE SALA (2da INSTANCIA)	151	13	42,338.00	42,338.00
SECRETARIO DE AMPARO DE 2da. INSTANCIA	157	10	36,206.00	36,206.00
SECRETARIO EN FUNCIONES DE JUEZ Zona Norte	305	14	30,164.80	30,164.80
SECRETARIO EN FUNCIONES DE JUEZ Zona Sur	305	12	29,080.00	29,080.00
SECRETARIO GENERAL DE ACUERDOS	150	1	64,727.00	64,727.00
SECRETARIO GENERAL DE LA PRESIDENCIA	155	0	50,283.00	50,283.00
SRIO DE ESTUDIO Y CUENTA 2da. INSTANCIA Zona Norte	300	38	37,125.20	37,125.20
SRIO DE ESTUDIO Y CUENTA 2da. INSTANCIA Zona Sur	300	28	36,206.00	36,206.00
SRIO. DE JUZDO./ SRIO. ACUERDOS/SRIO. ESTUDIO Y CTA. DE 1ra. INSTANCIA Zona Sur	301	29	20,092.00	20,092.00
SRIO. DE JUZDO./ SRIO. ACUERDOS/SRIO. ESTUDIO Y CTA. DE 1ra. INSTANCIA Zona Norte	301	83	22,654.80	22,654.80
VISITADOR AUXILIAR	167	1	13,144.00	13,144.00
VISITADOR GENERAL	259	1	50,693.00	50,693.00
VISITADOR JUDICIAL	160	7	28,336.00	28,336.00
VISITADOR JUDICIAL "B"	165	0	20,102.00	20,102.00
PERSONAL ADMINISTRATIVO				
ANALISTA	719	1	12,626.00	12,626.00
ANALISTA PROGRAMADOR	700	6	17,718.00	17,718.00
ANALISTA PROGRAMADOR "B"	700	2	10,474.00	10,474.00
ASISTENTE ADMINISTRATIVO	756	20	10,524.00	10,524.00
ASISTENTE EJECUTIVO "A"	755	15	14,414.00	14,414.00
ASISTENTE EJECUTIVO "B"	755	2	10,414.00	10,414.00
AUXILIAR ADMINISTRATIVO "A"	720	21	18,614.00	18,614.00
AUXILIAR ADMINISTRATIVO "B"	723	22	16,614.00	16,614.00
AUXILIAR ADMINISTRATIVO "C"	721	28	14,646.00	14,646.00
AUXILIAR ADMINISTRATIVO "D"	724	41	12,478.00	12,478.00
AUXILIAR DE INTENDENCIA	852	12	7,031.00	7,031.00
AUXILIAR DE SALA	862	2	5,112.00	5,112.00
AUXILIAR DE SERVICIOS	851	12	7,851.00	7,851.00
CHOFER	760	2	9,626.00	9,626.00
COORDINADOR ADMINISTRATIVO	863	5	26,763.00	26,763.00
COORDINADOR INSTITUCIONAL DE LA PRESIDENCIA	868	1	64,727.00	64,727.00
DIBUJANTE /LUDOTECARIA	811	2	7,137.00	7,137.00
DIGNATARIOS MAYAS	900	20	5,294.00	5,294.00
DILIGENCIERO	855	3	8,461.00	8,461.00
DIRECTOR "A"	207	2	44,030.00	44,030.00
DIRECTOR "B"	207	5	42,086.00	42,086.00
DIRECTOR "C"	207	5	39,070.00	39,070.00
DIRECTOR DEL INSTITUTO DE DEFENSORIA	205	1	50,030.00	50,030.00
ENCARGADO	678	2	18,464.00	18,464.00
ENCARGADO DE DEPARTAMENTO "D"	669	1	12,278.00	12,278.00
ENCARGADO DE DISEÑO Y PAGINA WEB	707	1	16,340.00	16,340.00
ENCARGADO DE MANTENIMIENTO	706	3	10,939.00	10,939.00

Periódico Oficial

Poder Judicial del Estado de Quintana Roo				
Analítico de Plazas 2021				
Plaza/puesto	Nivel	Número de plazas	Remuneraciones	
			De	hasta
PERSONAL ADMINISTRATIVO				
ENCARGADO DE SOPORTE TEC. Y COMUNICACIONES	705	2	17,816.00	17,816.00
ENCARGADO DE TELECOMUNICACIONES	718	1	14,274.00	14,274.00
ENFERMERA	360	3	9,692.00	9,692.00
FOTOGRAFO	704	0	9,718.00	9,718.00
JEFE DE DEPARTAMENTO "A"	604	20	25,164.00	25,164.00
JEFE DE DEPARTAMENTO "B"	604	5	23,164.00	23,164.00
JEFE DE DEPARTAMENTO "C"	604	27	21,164.00	21,164.00
JEFE DE DEPARTAMENTO "D"	604	13	19,042.00	19,042.00
NOTIFICADOR	853	6	9,303.00	9,303.00
OFICIAL DE PARTES	357	8	12,102.00	12,102.00
OFICIAL DE PARTES "B"	354	3	12,780.00	12,780.00
OPERADOR TECNICO	758	14	10,474.00	10,474.00
PSICOLOGO <u>Zona Norte</u>	717	8	20,218.00	20,218.00
PSICOLOGO <u>Zona Sur</u>	717	3	17,726.00	17,726.00
RESIDENTE DE OBRA	725	3	12,422.00	12,422.00
SECRETARIA EJECUTIVA	801	7	9,923.00	9,923.00
SECRETARIA MECANOGRAFA	806	204	7,937.00	7,937.00
SECRETARIA MECANOGRAFA "C"	859	33	5,112.00	5,112.00
SECRETARIO EJECUTIVO DE ADMINISTRACION	500	1	64,727.00	64,727.00
SECRETARIO EJECUTIVO DE DISCIPLINA	864	1	64,727.00	64,727.00
SECRETARIO EJECUTIVO DEL PLENO DEL CONSEJO	199	1	64,727.00	64,727.00
SECRETARIO PARTICULAR DE LA PRESIDENCIA	200	1	49,626.00	49,626.00
SECRETARIO PARTICULAR <u>Zona Norte</u>	198	6	43,191.60	43,191.60
SECRETARIO PARTICULAR <u>Zona Sur</u>	198	4	42,426.00	42,426.00
SECRETARIO PRIVADO	800	1	36,418.00	36,418.00
SUBDIRECTOR "A"	600	1	32,704.00	32,704.00
SUBDIRECTOR "B"	600	2	27,682.00	27,682.00
SUBDIRECTOR "C"	600	1	24,204.00	24,204.00
SUPERVISOR DE AREA	857	1	24,224.00	24,224.00
TECNICO EN INFORMATICA	754	5	10,474.00	10,474.00
TECNICO EN MANTENIMIENTO	703	10	10,824.00	10,824.00
TITULAR DE UNIDAD "A"	606	1	44,030.00	44,030.00
TITULAR DE UNIDAD "B"	606	6	39,070.00	39,070.00
TITULAR DE UNIDAD "C"	606	6	33,558.00	33,558.00
TRABAJADORA SOCIAL	753	3	17,910.00	17,910.00

Periódico Oficial

Poder Judicial del Estado de Quintana Roo				
Analítico de Plazas 2021				
Plaza/puesto	Nivel	Número de plazas	Remuneraciones	
			De	hasta
PERSONAL DE BASE				
ALMACENISTA	854	0	7,970.00	7,970.00
AUXILIAR DE INTENDENCIA	852	15	7,630.00	7,630.00
AUXILIAR DE SERVICIOS	851	13	8,550.00	8,550.00
DILIGENCIERO	855	4	8,560.00	8,560.00
ENCARGADO DE MANTENIMIENTO	706	1	11,038.00	11,038.00
ASISTENTE EJECUTIVO "B"	755	1	11,580.00	11,580.00
JARDINERO	856	1	7,130.00	7,130.00
NOTIFICADOR	853	3	9,402.00	9,402.00
OFICIAL DE TRANSPORTE	850	5	7,914.00	7,914.00
SECRETARIA EJECUTIVA	801	135	10,022.00	10,022.00
SECRETARIA GENERAL	711	1	13,540.00	13,540.00
SECRETARIA MECANOGRafa	803	31	8,840.00	8,840.00
PERSONAL COMISIONADA AL SINDICATO	807	10	10,738.00	10,738.00
TECNICO EN AIRE ACONDICIONADO	708	1	10,394.00	10,394.00
VIGILANTE	858	1	7,130.00	7,130.00

**Clasificación de Servicios Personales por Categoría (artículo 5 LDFEFM II LDFEM)
Formato 6 d)**

Poder Judicial del Estado de Quintana Roo Estado Analítico del Ejercicio del Presupuesto de Egresos Detallado – LDF Clasificación de Servicios Personales por Categoría Presupuesto de Egresos para el Ejercicio Fiscal 2021 (PESOS)						
Concepto (c)	Egresos					Subejercicio (e)
	Aprobado (d)	Ampliaciones/ (Reducciones)	Modifi cado	Deven gado	Pagado	
I. Gasto No Etiquetado (I=A+B+C+D+E+F)	\$599,903,014.00					
A. Personal Administrativo y de Servicio Público	\$599,903,014.00	0	0	0	0	0
B. Magisterio	0	0	0	0	0	0
C. Servicios de Salud (C=c1+c2)	0	0	0	0	0	0
c1) Personal Administrativo	0	0	0	0	0	0
c2) Personal Médico, Paramédico y afín	0	0	0	0	0	0
D. Seguridad Pública	0	0	0	0	0	0
E. Gastos asociados a la implementación de nuevas leyes federales o reformas a las mismas (E = e1 + e2)	0	0	0	0	0	0
e1) Nombre del Programa o Ley 1	0	0	0	0	0	0
e2) Nombre del Programa o Ley 2	0	0	0	0	0	0
F. Sentencias laborales definitivas	0	0	0	0	0	0
II. Gasto Etiquetado (II=A+B+C+D+E+F)	0	0	0	0	0	0
A. Personal Administrativo y de Servicio Público	0	0	0	0	0	0
B. Magisterio	0	0	0	0	0	0
C. Servicios de Salud (C=c1+c2)	0	0	0	0	0	0
c1) Personal Administrativo	0	0	0	0	0	0
c2) Personal Médico, Paramédico y afín	0	0	0	0	0	0
D. Seguridad Pública	0	0	0	0	0	0
E. Gastos asociados a la implementación de nuevas leyes federales o reformas a las mismas (E = e1 + e2)	0	0	0	0	0	0
e1) Nombre del Programa o Ley 1	0	0	0	0	0	0
e2) Nombre del Programa o Ley 2	0	0	0	0	0	0

Poder Judicial del Estado de Quintana Roo Estado Analítico del Ejercicio del Presupuesto de Egresos Detallado – LDF Clasificación de Servicios Personales por Categoría Presupuesto de Egresos para el Ejercicio Fiscal 2021 (PESOS)						
Concepto (c)	Egresos					Subejercicio (e)
	Aprobado (d)	Ampliaciones/ (Reducciones)	Modifi cado	Deven gado	Pagado	
F. Sentencias laborales definitivas	0	0	0	0	0	0
III. Total del Gasto en Servicios Personales (III = I + II)	\$599,903,014.00	0	0	0	0	0

Informe Sobre Estudios Actuariales

En concordancia con el Formato 8 del PROGRAMA DE PRESUPUESTO referente al Informe Sobre Estudios Actuariales, me permito manifestar que en la actualidad el H. Tribunal Superior de Justicia, del Poder Judicial del Estado de Quintana Roo cuenta con seguridad social para sus trabajadores, y tiene asignado en el Instituto de Seguridad y Servicios Sociales de los Trabajadores del Estado, los siguientes datos:

RFC: TSJ 74101589A/RAMO: 021/PAGADURÍA: 47700/CLAVE APORTANTE
 ISSSTE: **2502300**

Formato 8) Informe sobre Estudios Actuariales – LDF

<p align="center">Tabla 22. NOMBRE DEL ENTE PÚBLICO (a) Informe sobre Estudios Actuariales - LDF</p>										
	Pensiones y jubilaciones	Salud	Riesgos de trabajo	Invalidez y vida	Otras prestaciones sociales					
<p>Tipo de Sistema Prestación laboral o Fondo general para trabajadores del estado o municipio Beneficio definido, Contribución definida o Mixto</p> <p>Población afiliada Activos Edad máxima Edad mínima Edad promedio Pensionados y Jubilados Edad máxima Edad mínima Edad promedio Beneficiarios Promedio de años de servicio (trabajadores activos) Aportación individual al plan de pensión como % del salario Aportación del ente público al plan de pensión como % del salario Crecimiento esperado de los pensionados y jubilados (como %) Crecimiento esperado de los activos (como %) Edad de Jubilación o Pensión Esperanza de vida</p> <p>Ingresos del Fondo Ingresos Anuales al Fondo de Pensiones</p> <p>Nómina anual Activos Pensionados y Jubilados Beneficiarios de Pensionados y Jubilados</p> <p>Monto mensual por pensión Máximo Mínimo Promedio</p> <p>Monto de la reserva</p> <p>Valor presente de las obligaciones Pensiones y Jubilaciones en curso de pago Generación actual Generaciones futuras</p> <p>Valor presente de las contribuciones asociadas a los sueldos futuros de cotización X% Generación actual</p>						<h1>No Aplica</h1>				

Tabla 22. NOMBRE DEL ENTE PÚBLICO (a) Informe sobre Estudios Actuariales - LDF					
	Pensiones y jubilaciones	Salud	Riesgos de trabajo	Invalidez y vida	Otras prestaciones sociales
Generaciones futuras					
Valor presente de aportaciones futuras					
Generación actual					
Generaciones futuras					
Otros Ingresos					
Déficit/superávit actuarial					
Generación actual					
Generaciones futuras					
Periodo de suficiencia					
Año de descapitalización					
Tasa de rendimiento					
Estudio actuarial					
Año de elaboración del estudio actuarial					
Empresa que elaboró el estudio actuarial					

Tabulador de Sueldos Mensual (Importes Brutos)

PODER JUDICIAL DEL ESTADO DE QUINTANA ROO																			
TABULADOR DE SUELDOS PARA 2021																			
PERCEPCIONES ORDINARIAS																			
NIVEL	CARGO	TIPO	SUELDO BASE	VIDA CREA	COMPENSA	COBPL	CANASTA	PRESTIO	ESTRUC	AYUDA	AYUDA	COMPENSAC	BASE DE	PERCEPCION	1511TE	ISRCIO	PERCEN	DEDUCCION	PERCEPCION
TRJ					CIÓN	FUJUDO	QUÍCA	NO	ADICIONAL	VIVIRO	TRANSPORTE	IONAL DE	RETIRO	BRUTA	4.143%	MENSUAL	EN	TOTAL	NETA
PERSONAL JUDICIAL																			
100	MAISTRADO PRESIDENTE	C	26,064.00	-	-	-	-	-	-	-	-	229,045.00	-	205,109.00	2,739.30	32,246.19	1,303.20	35,519.69	129,490.31
101	MAISTRADO HONERARIO	C	26,064.00	-	-	-	-	-	-	-	-	187,024.40	-	213,089.40	2,739.30	64,899.19	1,303.20	69,201.69	144,146.71
102	SUPERINTENDENTE	C	26,064.00	-	-	-	-	-	-	-	-	166,670.40	-	192,734.40	2,739.30	57,308.63	1,303.20	62,011.33	130,723.07
103	CONSEJERO	C	26,064.00	-	-	-	-	-	-	-	-	165,813.40	-	211,877.40	2,739.30	64,447.45	1,303.20	69,519.95	143,267.45
104	MAISTRADOS EN RETIRO	C	-	-	-	-	-	-	-	-	-	90,039.00	90,039.00	-	9,371.16	-	-	9,371.16	71,667.84
105	MAISTRADO PARA ADULTESCENTES	C	20,389.00	-	500.00	-	-	150.00	-	-	-	49,200.00	-	70,239.00	2,186.43	3,195.33	1,018.40	5,370.95	63,867.05
150	SECRETARIO GENERAL DE ACUERDOS	C	15,548.00	-	400.00	-	-	150.00	-	-	-	46,629.00	-	64,727.00	1,651.98	2,130.14	777.43	4,559.52	60,167.48
151	SECRETARIO GENERAL DE LA PRESIDENCIA	C	13,670.00	-	400.00	-	-	150.00	-	-	-	36,063.00	-	50,283.00	1,452.44	1,730.00	683.50	3,864.94	46,418.06
152	SECRETARIO DE ACUERDOS DE SALA CON INSTANCIA	C	14,366.00	-	400.00	-	-	150.00	-	-	-	27,392.00	-	42,339.00	1,539.59	1,894.09	719.90	4,133.45	38,204.55
104	MAISTRADO DE ASUNTOS MEDICINALES	C	13,272.00	-	400.00	-	-	150.00	-	-	-	36,063.00	-	49,885.00	1,410.15	1,643.99	663.60	3,717.74	46,167.26
250	JUEZ (Traslocat-Ord-Adolescentes-de Epoucat) Zona Norte	C	14,000.00	2,896.00	400.00	-	-	150.00	-	-	-	34,308.00	-	51,754.00	1,795.20	2,418.09	704.00	4,917.29	46,836.72
250	JUEZ (Traslocat-Ord-Adolescentes-de Epoucat) Zona Sur	C	14,000.00	-	400.00	-	-	150.00	-	-	-	36,063.00	-	50,693.00	1,496.00	1,816.59	704.00	4,016.59	46,676.42
214	JUEZ INTERNO	C	14,028.00	-	300.00	-	-	150.00	-	-	-	34,399.00	-	49,756.00	1,625.49	1,972.08	741.43	4,268.96	45,487.04
674	JUEZ DE JUICIO ORAL PENAL-CONTROL	C	14,000.00	-	400.00	-	-	150.00	-	-	-	49,600.00	-	64,230.00	1,496.00	14,999.94	704.00	17,199.94	47,040.06
674	JUEZ DE ESPACHO	C	14,000.00	-	400.00	-	-	150.00	-	-	-	25,300.00	-	39,830.00	1,496.00	7,899.94	704.00	9,899.94	30,000.06
260	JUEZ DE INSTRUCCIÓN Zona Norte	C	14,000.00	2,896.00	400.00	-	-	150.00	-	-	-	17,300.00	-	34,746.00	1,795.20	2,418.09	704.00	4,917.29	29,828.72
260	JUEZ DE INSTRUCCIÓN Zona Sur	C	14,000.00	-	400.00	-	-	150.00	-	-	-	19,100.00	-	32,730.00	1,496.00	1,816.59	704.00	4,016.59	29,713.42
269	MAISTRADOR GENERAL	C	14,000.00	-	400.00	-	-	150.00	-	-	-	36,063.00	-	50,693.00	1,496.00	1,816.59	704.00	4,016.59	46,676.42
249	ASISTENTE TECNICO	C	6,885.00	-	400.00	-	474.00	310.00	-	-	-	11,630.00	-	19,200.00	731.64	549.91	344.30	1,625.85	18,074.15
250	FACILITADOR Zona Norte	C	7,200.00	1,540.00	200.00	-	454.00	310.00	-	-	-	9,998.00	-	20,112.00	391.75	331.47	265.00	2,186.22	17,591.38
250	FACILITADOR Zona Sur	C	7,200.00	-	200.00	-	454.00	310.00	-	-	-	9,328.00	-	10,082.00	816.13	616.22	395.00	1,819.84	16,242.16
359	ASISTENTE JURIDICO ZonaNorte	C	7,200.00	1,540.00	200.00	-	474.00	310.00	-	-	-	9,974.00	-	20,198.00	391.75	331.47	265.00	2,190.22	17,669.69
359	ASISTENTE JURIDICO ZonaSur	C	7,200.00	-	200.00	-	464.00	310.00	-	-	-	9,518.00	-	18,192.00	816.13	616.22	385.00	1,819.84	16,372.16
371	ASISTENTE LEGAL	C	6,872.00	-	200.00	-	494.00	310.00	-	-	-	12,128.00	-	19,932.00	730.79	299.00	349.60	1,334.29	18,607.72
300	DRJO DE ESTUDIO Y CUENTA 2da. INSTANCIA ZonaNorte	C	14,366.00	2,079.20	200.00	-	-	150.00	-	-	-	19,420.00	-	37,125.20	1,835.49	2,473.44	719.90	5,028.73	32,096.47
300	DRJO DE ESTUDIO Y CUENTA 2da. INSTANCIA ZonaSur	C	14,366.00	-	200.00	-	-	150.00	-	-	-	21,280.00	-	36,206.00	1,639.59	1,894.44	719.90	4,197.92	32,008.18

Periódico Oficial

PODER JUDICIAL DEL ESTADO DE QUINTANA ROO																				
TABULADOR DE SUELDOS PARA 2021																				
NIVEL	CARGO	TIPO	SUELDO BASE	VIDA CARA	COMPENSAZION	COMPL. SUELDO	GANSTIA BASICA	PRESTIO NO	ESTIMULO MENSUAL	AYUDA VIUVIENDA	AYUDA TRANSFERENCIA	COMPENSAZION AL PERSONAL DE CONFIANZA	HABER DE RETIRO	PERCEPCIONES ORDINARIAS						
														PERCEPCION DIARIA	PERCEPCION MENSUAL	PERCEPCION ANUAL	PERCEPCION SEMESTRAL	PERCEPCION QUINQUENAL	PERCEPCION POR APORTACIONES	PERCEPCION POR INCENTIVOS
PERSONAL JUDICIAL																				
157	SECRETARIO DE AMPARO DE 2da INSTANCIA	C	14,390.00	-	200.00	-	190.00	-	-	-	-	21,309.00	-	38,309.00	1,429.93	719.93	4,107.82	32,093.18		
158	VISITADOR JUDICIAL	C	7,524.00	-	200.00	1,630.00	474.00	310.00	-	-	-	13,148.00	-	25,338.00	999.43	525.81	375.20	2,171.43	28,164.57	
305	SECRETARIO EJECUTIVO DE JEFES DE ZONA	C	7,524.00	1,054.00	200.00	5,652.00	404.00	310.00	-	-	-	13,200.00	-	30,184.00	1,090.52	2,154.92	375.20	4,231.64	25,933.18	
305	DE JEFES DE ZONA	C	7,524.00	-	200.00	5,402.00	474.00	310.00	-	-	-	15,000.00	-	29,800.00	1,382.25	1,480.92	375.20	3,957.74	25,774.26	
204	COORDINADOR GENERAL	C	7,375.00	-	200.00	-	474.00	310.00	-	-	-	22,862.00	-	32,044.00	733.21	511.05	360.90	1,734.50	30,309.50	
205	COORDINADOR ADMINISTRADOR (JUST. ALTERNAT)	C	7,375.00	-	200.00	-	474.00	310.00	-	-	-	18,962.00	-	24,444.00	733.21	511.05	360.90	1,734.50	23,709.50	
303	JEFE DE AJUDO/SERO ACUERDADO ESTUDIO Y CTA. DE 1ra INSTANCIA ZONA	C	7,524.00	-	200.00	-	404.00	310.00	-	-	-	14,344.00	-	22,088.00	932.19	600.49	377.50	1,760.56	21,087.92	
303	JEFE DE AJUDO/SERO ACUERDADO ESTUDIO Y CTA. DE 1ra INSTANCIA ZONA	C	7,524.00	1,054.00	200.00	-	404.00	310.00	-	-	-	12,832.00	-	22,054.00	939.31	707.76	375.20	2,139.20	20,621.51	
303	JEFE DE AJUDO/SERO ACUERDADO ESTUDIO Y CTA. DE 1ra INSTANCIA ZONA	C	7,524.00	-	200.00	-	474.00	310.00	-	-	-	11,954.00	-	20,922.00	799.43	597.57	375.20	1,773.19	18,313.81	
316	INFORMADOR	C	7,524.00	-	200.00	-	404.00	310.00	-	-	-	4,838.00	-	13,154.00	799.43	597.57	375.20	1,773.19	11,380.81	
350	ACTUARIO ZONA	C	5,812.00	1,302.40	150.00	-	404.00	310.00	-	-	-	10,939.00	-	20,995.40	698.53	662.69	340.60	1,872.82	18,164.88	
350	ACTUARIO ZONA	C	5,812.00	-	150.00	-	474.00	310.00	-	-	-	12,832.00	-	17,832.00	733.21	264.46	340.60	1,328.14	16,209.18	
301	FEDATARIO 1ra INSTANCIA ZONA	C	5,812.00	1,302.40	150.00	-	404.00	310.00	-	-	-	10,939.00	-	20,995.40	698.53	662.69	340.60	1,872.82	18,164.88	
301	FEDATARIO 1ra INSTANCIA ZONA	C	5,812.00	-	150.00	-	474.00	310.00	-	-	-	12,832.00	-	17,832.00	733.21	264.46	340.60	1,328.14	16,209.18	
168	SECRETARIO DE ACTAS MINIMAS 2da INST	C	7,026.00	-	200.00	-	474.00	310.00	-	-	-	17,000.00	-	20,010.00	746.51	2,039.22	351.30	3,026.14	18,293.86	
168	SECRETARIO DE ACTAS MINIMAS SISTEMA PENAL	C	7,026.00	-	200.00	-	474.00	310.00	-	-	-	7,900.00	-	15,010.00	746.51	1,939.20	351.30	3,001.02	12,779.98	
158	MINIMAS 1ra INST	C	7,026.00	-	200.00	-	474.00	310.00	-	-	-	4,838.00	-	12,846.00	746.51	239.59	351.30	1,406.40	11,419.60	
158	SECRETARIO AUXILIAR	C	7,026.00	-	200.00	-	474.00	310.00	-	-	-	4,838.00	-	12,846.00	746.51	239.59	351.30	1,406.40	11,419.60	
167	VISITADOR AUXILIAR	C	7,524.00	-	200.00	-	474.00	310.00	-	-	-	4,838.00	-	13,444.00	799.43	597.57	375.20	1,773.19	11,370.81	
302	NOTIFICADOR JUDICIAL	C	5,812.00	-	200.00	-	474.00	310.00	-	-	-	5,400.00	-	13,196.00	733.21	1,874.65	340.60	2,402.23	10,793.77	
063	ADMINISTRADOR DE GESTION JUDICIAL ZONA	C	5,076.00	-	600.00	-	374.00	310.00	-	-	-	23,900.00	-	32,042.00	698.22	5,789.72	403.90	7,061.91	25,890.90	
063	JUDICIAL ZONA	C	5,076.00	1,618.00	600.00	-	374.00	310.00	-	-	-	22,350.00	-	33,827.00	1,029.25	5,875.57	403.90	7,309.42	24,998.19	
707	AUXILIAR DE FEDATARIO	C	7,230.00	-	400.00	-	474.00	310.00	-	-	-	2,100.00	-	10,140.00	798.19	557.34	351.30	1,717.83	8,768.97	
705	GESTOR	C	7,230.00	-	400.00	-	474.00	310.00	-	-	-	2,100.00	-	10,140.00	798.19	557.34	351.30	1,717.83	8,768.97	
722	ENCARGADO DE SALAS	C	7,230.00	-	400.00	-	404.00	310.00	-	-	-	7,700.00	-	16,194.00	798.19	557.34	351.30	1,717.83	14,839.97	
301	FEDATARIO 2da INST	C	5,812.00	-	150.00	-	474.00	310.00	-	-	-	10,812.00	-	16,403.00	733.21	264.46	340.60	1,328.14	17,099.18	
304	DEFENSOR DE OFICIO ZONA	C	7,780.00	1,540.00	200.00	-	404.00	310.00	-	-	-	10,410.00	-	20,448.00	931.75	831.67	395.00	2,195.37	18,449.98	
304	DEFENSOR DE OFICIO ZONA	C	7,780.00	-	200.00	-	474.00	310.00	-	-	-	9,470.00	-	16,344.00	839.13	819.72	395.00	1,819.85	16,244.18	
001	SECRETARIA EJECUTIVA	B	5,234.00	-	1,100.00	-	404.00	310.00	200.00	800.00	824.00	-	-	10,932.00	672.69	599.32	319.70	1,895.70	9,460.90	
001	SECRETARIA EJECUTIVA	B	5,234.00	-	1,100.00	-	404.00	310.00	200.00	750.00	774.00	-	-	9,923.00	672.69	599.32	319.70	1,895.70	8,847.90	
002	SECRETARIA EJECUTIVA	B	5,852.00	-	600.00	-	404.00	310.00	200.00	800.00	824.00	-	-	15,840.00	698.53	1,021.21	351.30	2,038.04	13,782.98	
004	SECRETARIA EJECUTIVA	B	4,802.00	-	600.00	-	500.00	310.00	200.00	750.00	774.00	-	-	7,937.00	619.21	542.23	246.19	944.65	7,132.46	
004	SECRETARIA EJECUTIVA	B	4,802.00	-	600.00	-	310.00	-	-	-	-	-	-	5,112.00	419.21	36.81	246.19	711.80	4,400.90	

PODER JUDICIAL DEL ESTADO DE QUINTANA ROO																				
TABULADOR DE SUELDOS PARA 2021																				
NIVEL	CARGO	TIPO	SUELDO BASE	VIDA CARA	COMPENSAZION	COMPL. SUELDO	GANSTIA BASICA	PRESTIO NO	ESTIMULO MENSUAL	AYUDA VIUVIENDA	AYUDA TRANSFERENCIA	COMPENSAZION AL PERSONAL DE CONFIANZA	HABER DE RETIRO	PERCEPCIONES ORDINARIAS						
														PERCEPCION DIARIA	PERCEPCION MENSUAL	PERCEPCION ANUAL	PERCEPCION SEMESTRAL	PERCEPCION QUINQUENAL	PERCEPCION POR APORTACIONES	PERCEPCION POR INCENTIVOS
PERSONAL ADMINISTRATIVO																				
500	SECRETARIO EJECUTIVO DE ADMINISTRACION	C	15,648.00	-	400.00	-	190.00	-	-	-	-	49,629.00	-	64,727.00	1,661.98	2,130.14	777.40	4,559.52	60,167.48	
199	SECRETARIO EJECUTIVO DEL PLENIO DEL CONSEJO	C	15,648.00	-	400.00	-	190.00	-	-	-	-	49,629.00	-	64,727.00	1,661.98	2,130.14	777.40	4,559.52	60,167.48	
864	SECRETARIO EJECUTIVO DE DISCIPLINA	C	15,648.00	-	400.00	-	190.00	-	-	-	-	49,629.00	-	64,727.00	1,661.98	2,130.14	777.40	4,559.52	60,167.48	
868	COORDINADOR INSTITUCIONAL DE PRESIDENCIA	C	15,648.00	-	400.00	-	190.00	-	-	-	-	49,629.00	-	64,727.00	1,661.98	2,130.14	777.40	4,559.52	60,167.48	
200	SECRETARIO PARTICULAR DE LA PRESIDENCIA	C	14,718.00	-	380.00	-	190.00	-	-	-	-	34,378.00	-	49,626.00	1,563.73	1,948.90	736.50	4,248.27	45,377.73	
190	SECRETARIO PARTICULAR ZONA	C	14,718.00	2,942.00	380.00	-	190.00	-	-	-	-	25,000.00	-	43,191.00	1,676.56	2,577.34	736.50	5,108.78	38,000.82	
190	SECRETARIO PARTICULAR ZONA	C	14,718.00	-	380.00	-	190.00	-	-	-	-	27,178.00	-	42,276.00	1,563.73	1,948.90	736.50	4,248.27	38,177.73	
800	SECRETARIO PRIVADO	C	14,718.00	-	380.00	-	190.00	-	-	-	-	21,170.00	-	36,416.00	1,563.73	1,948.90	736.50	4,248.27	32,169.73	
206	DIRECTOR DEL INSTITUTO DE DEFENSORIA	C	11,408.00	-	400.00	-	190.00	-	-	-	-	38,072.00	-	50,030.00	1,212.10	1,247.17	570.40	3,029.67	47,000.33	
207A	DIRECTOR "A"	C	11,408.00	-	400.00	-	190.00	-	-	-	-	32,072.00	-	44,030.00	1,212.10	1,247.17	570.40	3,029.67	41,000.33	
207B	DIRECTOR "B"	C	11,408.00	-	400.00	-	190.00	-	-	-	-	30,126.00	-	42,086.00	1,212.10	1,247.17	570.40	3,029.67	39,096.33	
207C	DIRECTOR "C"	C	11,408.00	-	400.00	-	190.00	-	-	-	-	27,112.00	-	39,070.00	1,212.10	1,247.17	570.40	3,029.67	36,040.33	
868A	TITULAR DE UNIDAD "A"	C	11,408.00	-	400.00	-	190.00	-	-	-	-	32,072.00	-	44,030.00	1,212.10	1,247.17	570.40	3,029.67	41,000.33	
868B	TITULAR DE UNIDAD "B"	C	11,408.00	-	400.00	-	190.00	-	-	-	-	27,112.00	-	39,070.00	1,212.10	1,247.17	570.40	3,029.67	36,040.33	
086C	TITULAR DE UNIDAD "C"	C	11,408.00	-	400.00	-	190.00	-	-	-	-	21,600.00	-	33,560.00	1,212.10	1,247.17	570.40	3,029.67	30,026.33	
063	COORDINADOR ADMINISTRATIVO	C	7,376.00	-	200.00	-	474.00	310.00	-	-	-	19,400.00	-	26,762.00	783.91	581.79	368.90	1,734.60	25,027.40	
800A	SUBDIRECTOR "A"	C	8,078.00	-	700.00	-	384.00	310.00	-	-	-	23,220.00	-	32,704.00	869.29	735.05	403.90	1,887.84	30,716.16	
800B	SUBDIRECTOR "B"	C	8,078.00	-	700.00	-	384.00	310.00	-	-	-	19,200.00	-	27,682.00	698.29	735.05	403.90	1,887.84	25,894.16	
800C	SUBDIRECTOR "C"	C	8,078.00	-	700.00	-	384.00	310.00	-	-	-	14,720.00	-	24,204.00	698.29	735.05	403.90	1,887.84		

Periódico Oficial

PODER JUDICIAL DEL ESTADO DE QUINTANA ROO																				
TABULADOR DE SUELDOS PARA 2021																				
6.35840.0070																				
NIVEL	CARGO	TIPO	PERCEPCIONES ORDINARIAS																	
			SUELDO BASE	VIDA CARRA	COMPENSA CON	COMPL SUELDO	CANASTA BASICA	PRESTIO NO	ESTRIBLO ADICIONA	AYUDA VIVIENDA	AYUDA TRANSPORTE	COMPENSAO P.A. PERSONAL DE CONFIANZA	HABER DE RETIRO	PERCEPCION BRUTA	ISSTE N.402%	ISSTE MENSUAL	FONDO DE AHORRO (6%)	DEDUCCION TOTAL	PERCEPCION NETA MENSUAL	
PERSONAL ADMINISTRATIVO.																				
753	TRABAJADORA SOCIAL	C	7,188.00	-	598.00	-	454.00	310.00	-	-	-	-	9,012.00	-	17,900.00	783.73	641.09	369.40	1,766.21	16,132.79
717	PSICOLOGO Zonas	C	7,200.00	1,485.00	700.00	-	454.00	310.00	-	-	-	-	9,012.00	-	20,318.00	811.83	822.33	361.50	2,104.66	18,113.35
717	PSICOLOGO Zonas Su	C	7,200.00	-	700.00	-	474.00	310.00	-	-	-	-	9,012.00	-	17,726.00	788.19	619.99	361.50	1,749.67	15,976.33
354	OFICIAL DE PARTES "B"	C	6,144.00	1,220.00	4,614.00	-	464.00	310.00	-	-	-	-	12,780.00	-	783.36	1,283.86	307.20	2,374.42	10,405.58	
357	OFICIAL DE PARTES	C	6,144.00	-	5,194.00	-	464.00	310.00	-	-	-	-	12,102.00	-	652.80	1,181.16	307.20	2,171.16	9,930.84	
724	RESIDENTE DE OBRA	C	7,026.00	-	200.00	-	474.00	310.00	-	-	-	-	4,412.00	-	12,422.00	746.51	308.69	361.50	1,424.60	10,997.40
720	AUXILIAR ADMINISTRATIVO "A"	C	7,200.00	-	400.00	-	474.00	310.00	-	-	-	-	10,200.00	-	16,614.00	788.19	587.34	361.50	1,717.00	14,896.97
723	AUXILIAR ADMINISTRATIVO "B"	C	7,200.00	-	400.00	-	474.00	310.00	-	-	-	-	8,200.00	-	16,614.00	788.19	587.34	361.50	1,717.00	14,896.97
721	AUXILIAR ADMINISTRATIVO "C"	C	7,200.00	-	400.00	-	474.00	310.00	-	-	-	-	6,200.00	-	14,414.00	788.19	587.34	361.50	1,717.00	12,926.97
725	AUXILIAR ADMINISTRATIVO "D"	C	7,200.00	-	400.00	-	474.00	310.00	-	-	-	-	4,696.00	-	12,470.00	788.19	587.34	361.50	1,717.00	10,760.97
760	CHOFER	C	5,542.00	-	3,300.00	-	474.00	310.00	-	-	-	-	9,626.00	-	988.84	1,356.89	277.10	1,634.00	8,024.17	
705	ENCARGADO DE SOPORTE TEC Y COMUNICACIONES	C	7,200.00	-	200.00	-	474.00	310.00	-	-	-	-	9,612.00	-	17,826.00	788.19	565.58	361.50	1,656.27	16,133.73
706	ENCARGADO DE MANTENIMIENTO	C	6,500.00	-	2,100.00	-	464.00	310.00	-	750.00	775.00	-	10,329.00	-	10,329.00	692.75	700.37	326.00	1,719.12	9,219.88
707	ENCARGADO DE DISEÑO Y PAGINA WEB	C	7,200.00	-	200.00	-	474.00	310.00	-	-	-	-	8,176.00	-	16,340.00	788.19	565.58	361.50	1,656.27	14,684.73
718	ENCARGADO DE TELECOMUNICACIONES	C	7,200.00	-	200.00	-	474.00	310.00	-	-	-	-	6,050.00	-	14,274.00	788.19	565.58	361.50	1,656.27	12,578.73
660	ENCARGADO DE MANTENIMIENTO "D"	C	7,200.00	-	200.00	-	474.00	310.00	-	-	-	-	4,056.00	-	12,270.00	788.19	565.58	361.50	1,656.27	10,523.73
678	ENCARGADO	C	7,200.00	-	200.00	-	474.00	310.00	-	-	-	-	10,250.00	-	16,464.00	788.19	565.58	361.50	1,656.27	14,768.73
703	TECNICO EN MANTENIMIENTO	C	7,550.00	-	400.00	-	464.00	310.00	-	-	-	-	2,100.00	-	10,024.00	802.19	622.16	377.50	1,801.86	8,022.16
759	OPERADOR TECNICO	C	7,200.00	-	200.00	-	474.00	310.00	-	-	-	-	2,200.00	-	10,474.00	788.19	565.58	361.50	1,656.27	8,778.73
746	TECNICO EN INFORMÁTICA	C	7,200.00	-	200.00	-	474.00	310.00	-	-	-	-	2,200.00	-	10,474.00	788.19	565.58	361.50	1,656.27	8,778.73
756	ASISTENTE ADMINISTRATIVO	C	7,200.00	-	400.00	-	464.00	310.00	-	-	-	-	2,100.00	-	10,024.00	788.19	587.34	361.50	1,717.00	8,606.97
704	FOTOGRAFIA	C	5,488.00	-	600.00	-	500.00	310.00	-	-	-	-	2,820.00	-	9,719.00	693.10	139.87	274.40	996.37	8,723.63
755	ASISTENTE EJECUTIVO "A"	C	6,500.00	-	3,100.00	-	464.00	310.00	-	-	-	-	4,000.00	-	14,414.00	692.75	690.37	326.00	1,674.12	12,740.63
755	ASISTENTE EJECUTIVO "B"	C	6,500.00	-	3,100.00	-	464.00	310.00	-	-	-	-	10,414.00	-	892.75	890.37	326.00	1,674.12	8,240.63	
300	ENFERMERA	C	6,812.00	-	280.00	-	470.00	310.00	-	-	-	-	1,900.00	-	9,692.00	723.78	289.90	340.60	1,334.28	8,357.72
801	SECRETARIA EJECUTIVA	B	6,334.00	-	1,100.00	-	454.00	310.00	200.00	800.00	824.00	-	10,024.00	-	672.89	586.02	316.70	1,556.70	8,466.30	
801	SECRETARIA EJECUTIVA	C	6,334.00	-	1,100.00	-	454.00	310.00	200.00	750.00	775.00	-	9,220.00	-	672.89	586.02	316.70	1,556.70	8,367.50	
803	SECRETARIA MECANOGRAFIA	B	5,662.00	-	600.00	-	454.00	310.00	200.00	800.00	824.00	-	8,940.00	-	600.53	187.21	293.60	1,070.94	7,769.66	
808	SECRETARIA MECANOGRAFIA	C	4,802.00	-	600.00	-	500.00	310.00	200.00	750.00	775.00	-	7,827.00	-	510.21	54.23	240.10	806.56	7,132.45	
859	SECRETARIA MECANOGRAFIA "C"	C	4,802.00	-	-	-	-	310.00	-	-	-	-	5,112.00	-	510.21	36.81	240.10	711.50	4,400.50	
851	AUXILIAR DE SERVICIOS	C	5,542.00	-	600.00	-	474.00	310.00	-	750.00	775.00	-	8,451.00	-	988.04	134.75	277.10	1,000.89	7,450.32	
852	AUXILIAR DE INTENDENCIA	C	4,696.00	-	-	-	500.00	310.00	-	750.00	775.00	-	7,021.00	-	489.95	45.59	234.80	688.16	6,342.84	
893	NOTIFICADOR	C	6,468.00	-	500.00	-	500.00	310.00	-	750.00	775.00	-	9,300.00	-	692.21	265.11	321.40	1,278.74	8,021.26	
855	DILIGENCIERO	C	5,542.00	-	610.00	-	474.00	310.00	-	750.00	775.00	-	6,481.00	-	988.84	176.33	277.10	1,042.27	7,413.73	
811	DEBUTANTE AUDIOTECA	C	4,802.00	-	-	-	500.00	310.00	-	750.00	775.00	-	7,137.00	-	510.21	36.81	240.10	711.50	6,425.50	
862	AUXILIAR DE SALA	C	4,802.00	-	-	-	-	310.00	-	-	-	-	5,112.00	-	510.21	36.81	240.10	711.50	4,400.50	
900	DIAGONALADOS MARCAS	C	-	-	5,294.00	-	-	-	-	-	-	-	5,294.00	-	-	-	42.48	-	42.48	5,251.52

PODER JUDICIAL DEL ESTADO DE QUINTANA ROO																				
TABULADOR DE SUELDOS PARA 2021																				
6.35840.0070																				
NIVEL	CARGO	TIPO	PERCEPCIONES ORDINARIAS																	
			SUELDO BASE	VIDA CARRA	COMPENSA CON	COMPL SUELDO	CANASTA BASICA	PRESTIO NO	ESTRIBLO ADICIONA	AYUDA VIVIENDA	AYUDA TRANSPORTE	COMPENSAO P.A. PERSONAL DE CONFIANZA	HABER DE RETIRO	PERCEPCION BRUTA	ISSTE N.402%	ISSTE MENSUAL	FONDO DE AHORRO (6%)	DEDUCCION TOTAL	PERCEPCION NETA MENSUAL	
PERSONAL DE BASE																				
711	SECRETARIA GENERAL	B	8,506.00	-	2,400.00	-	500.00	310.00	200.00	800.00	824.00	-	13,540.00	-	1,540.00	803.76	1,085.53	425.30	2,414.60	11,125.40
706	ENCARGADO DE MANTENIMIENTO PERSONAL COMISIONADO AL SINDICATO	B	6,520.00	-	2,100.00	-	484.00	310.00	-	800.00	824.00	-	11,038.00	-	692.75	700.37	326.00	1,719.12	9,319.88	
807	NOTIFICADOR	B	7,094.00	-	1,100.00	-	500.00	310.00	200.00	800.00	824.00	-	10,738.00	-	744.18	638.91	350.20	1,333.29	9,004.71	
853	NOTIFICADOR TECNICO EN AIRE ACONDICIONADO	B	6,468.00	-	500.00	-	500.00	310.00	-	800.00	824.00	-	9,402.00	-	697.23	265.11	323.40	1,275.74	8,126.26	
708	ADICIONADO	B	7,276.00	-	700.00	-	484.00	310.00	-	800.00	824.00	-	10,394.00	-	773.68	624.99	363.80	1,761.86	8,632.14	
755	ASISTENTE EJECUTIVO "B"	B	6,500.00	-	2,580.00	-	484.00	310.00	-	800.00	824.00	-	11,618.00	-	692.75	777.17	326.00	1,756.92	9,722.08	
851	AUXILIAR DE SERVICIOS	B	5,542.00	-	600.00	-	474.00	310.00	-	800.00	824.00	-	8,550.00	-	588.84	134.75	277.10	1,000.89	7,549.32	
854	ALMACENISTA	B	5,542.00	-	-	-	494.00	310.00	-	800.00	824.00	-	7,070.00	-	588.84	69.47	277.10	935.40	7,034.60	
850	OFICIAL DE TRANSPORTE	B	4,494.00	-	600.00	-	488.00	310.00	-	800.00	824.00	-	7,914.00	-	519.93	64.24	244.70	838.93	7,085.07	
855	DILIGENCIERO	B	5,542.00	-	610.00	-	474.00	310.00	-	800.00	824.00	-	8,560.00	-	588.84	176.33	277.10	1,042.27	7,517.73	
852	AUXILIAR DE INTENDENCIA	B	4,696.00	-	500.00	-	500.00	310.00	-	800.00	824.00	-	7,620.00	-	489.95	1.82	234.80	735.57	6,884.43	
856	JARDINERO	B	4,696.00	-	-	-	500.00	310.00	-	800.00	824.00	-	7,130.00	-	489.95	45.59	234.80	688.16	6,441.94	
858	VIGILANTE	B	4,696.00	-	-	-	500.00	310.00	-	800.00	824.00	-	7,130.00	-	489.95	45.59	234.80	688.16	6,441.94	

Programas e Indicadores de Evaluación al Desempeño

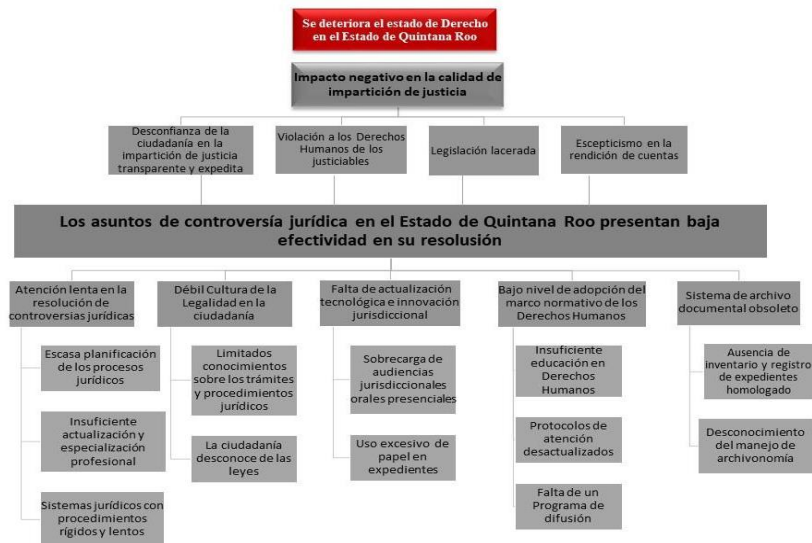
De acuerdo al artículo 61 de la Ley General de Contabilidad Gubernamental, en el Capítulo II de la Información Financiera Relativa a la Elaboración de las Iniciativas de Ley de Ingresos y los Proyectos de Presupuesto de Egresos, en donde se señala que en el proceso de integración de la información financiera para la elaboración de los presupuestos se deberán incorporar los resultados que deriven de los procesos de implantación y operación del presupuesto basado en resultados y del sistema de evaluación del desempeño, establecidos en términos del artículo 134 de la Constitución Política de los Estados Unidos Mexicanos.

Documento Normativo del Funcionamiento del Presupuesto basado en Resultados y Sistema de Evaluación del Desempeño (PbR-SED) del Poder Judicial del Estado de Quintana Roo

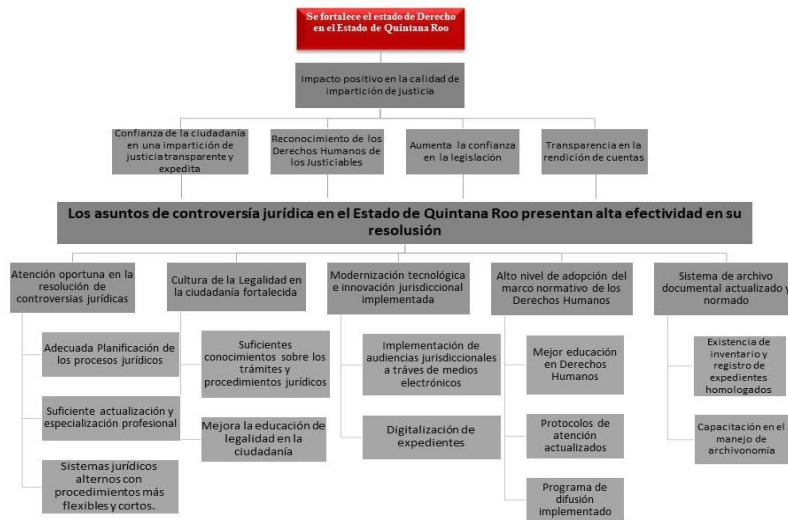
Aprobado en acuerdo de sesión del Pleno del Consejo de la Judicatura de fecha 08 de noviembre de 2018 y sesión de fecha 24 de septiembre de 2019. Integrado por los siguientes lineamientos, guías, programas presupuestarios, árboles de problemas y objetivos e indicadores:

- Lineamientos Generales de Programación Presupuestaria del Poder Judicial del Estado de Quintana Roo
- Guía para el Diseño de la Matriz de Indicadores para Resultados (MIR)
- Guía para la Evaluación del Desempeño

Árbol de Problemas
 PP-01 Programa de Impartición de Justicia del Estado de Quintana Roo



Árbol de Objetivos
 PP-01 Programa de Impartición de Justicia del Estado de Quintana Roo



Matriz de Indicadores para Resultados (MIR)
PP-01 Programa de Impartición de Justicia del Estado de Quintana Roo

Nivel	No.	Resumen Narrativo	Indicador	Medio de verificación	Supuesto
Fin	F1.	Contribuir al fortalecimiento del Estado de Derecho en Quintana Roo mediante la consolidación de los mecanismos alternativos de solución de controversias para aumentar la efectividad de las resoluciones en los asuntos jurídicos en el Estado de Quintana Roo de manera pronta y expedita.	Índice de Estado de Derecho	https://worldjusticeproject.mx	Que la organización The World Justice Project publica el Índice de Estado de Derecho
Propósito	P1.	Los asuntos de controversia jurídica en el Estado de Quintana Roo presentan alta efectividad en su resolución	Tasa de efectividad en impartición de justicia	Base de datos centralizada, actualizada anualmente y administrada por el Poder Judicial del Estado de Quintana Roo/Dirección de Estadística.	Que la ciudadanía confía en la impartición de justicia en el Estado de Quintana Roo, es de manera pronta y expedita.
Componente	C1	Oportuna resolución de controversias jurídicas en las materias civil, mercantil, familiar, penal y de adolescentes realizado	Porcentaje de asuntos resueltos	Informe trimestral del Sistema de Gestión Judicial	Que todos los órganos jurisdiccionales del Poder Judicial en el Estado de Quintana Roo cumplen en tiempo y forma con los protocolos de actuación. Que todas las unidades responsables del programa presupuestario cumplen en tiempo y forma con los planes de ejecución.
Actividad	A1	Implementación de planes de ejecución en los procesos jurídicos	Porcentaje de ejecución de planes	Reporte de avance de ejecución de los planes concentrado en la Unidad de Planeación.	
Actividad	A2	Impartición de capacitaciones y especialización al personal judicial	Promedio de satisfacción de los capacitados	Encuestas de satisfacción aplicadas y ubicadas en los archivos de la Escuela Judicial.	Que las personas asisten a la formación de capital humano que se imparten.
Actividad	A3	Atención de asuntos jurídicos a través de la justicia alternativa	Porcentaje de resoluciones	Sistema de Gestión Judicial/ Reportes Estadísticos	Que las personas aceptan los medios alternos como una vía pacífica y rápida.

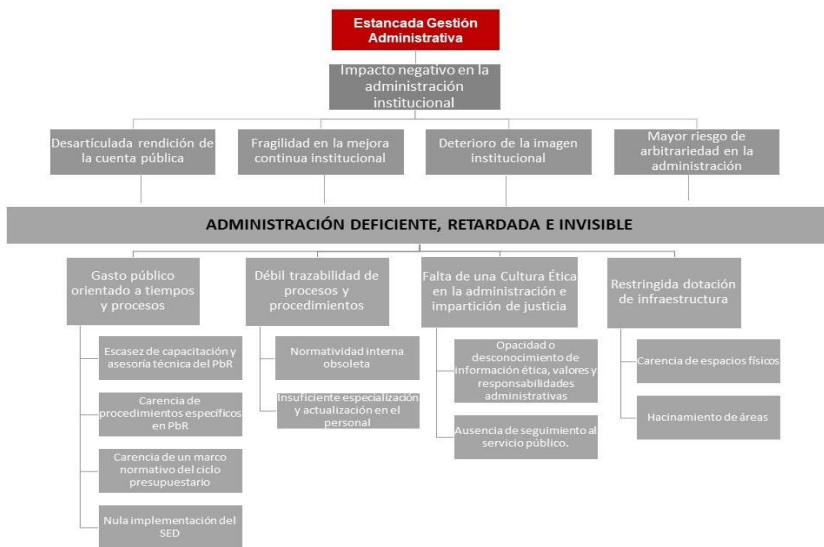
Matriz de Indicadores para Resultados (MIR)
PP-01 Programa de Impartición de Justicia del Estado de Quintana Roo

Nivel	No.	Resumen Narrativo	Indicador	Medio de verificación	Supuesto
Componente	C2	Cultura de la Legalidad en la ciudadanía fortalecida	Porcentaje de habitantes que cuentan con conocimientos en la materia	Lista de asistencia y bitácoras de registro de los eventos de Cultura de la legalidad realizados y ubicados en la Unidad de Difusión y Comunicación Programa de difusión integrado por la Unidad de Difusión y Comunicación Informe de eventos integrado por la Unidad de Difusión y Comunicación Plan de trabajo y reporte de cumplimiento integrado por la Dirección de Informática	Los habitantes comprenden la información y aplican su estado de Derecho.
Actividad	A1	Difusión y promoción sobre los trámites y procedimientos jurídicos	Porcentaje del cumplimiento de difusión		Que el alcance de difusión llega a todos los sectores poblacionales del estado.
Actividad	A2	Implementación de pláticas, foros, conferencias y otros dirigido sobre temas de legalidad hacia la ciudadanía	Porcentaje cumplimiento de los eventos		Que la ciudadanía participa activamente.
Componente	C3	Modernización tecnológica e innovación jurisdiccional implementada	Porcentaje de aprovechamiento tecnológico		Que existe una mayor productividad con la sistematización de procesos.
Actividad	A1	Implementación de audiencias jurisdiccionales a través de medios electrónicos	Porcentaje de atención a distancia	Informe Trimestral del Sistema de Gestión Judicial	Que el personal de los Juzgados y Órganos Desconcentrados cuenta con la capacidad de atención eficiente
Actividad	A2	Implementación de un sistema para la digitalización de expedientes en materia de justicia mercantil	Porcentaje de funcionamiento del sistema	Informe trimestral por parte de la Dirección de Informática	Que el personal de los juzgados mercantiles están capacitados para el manejo del sistema.

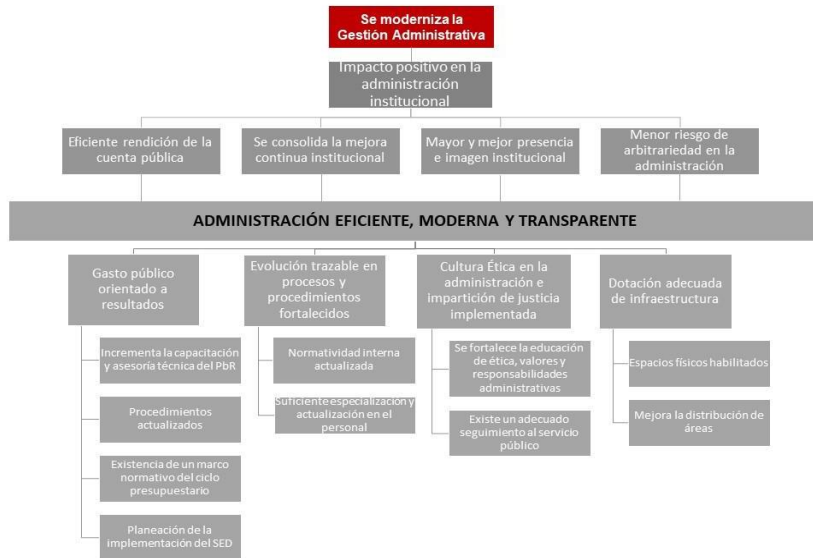
Matriz de Indicadores para Resultados (MIR)
PP-01 Programa de Impartición de Justicia del Estado de Quintana Roo

Nivel	No.	Resumen Narrativo	Indicador	Medio de verificación	Supuesto
Componente	C4	Marco normativo de los Derechos Humanos con acceso a la Justicia implementado.	Porcentaje de implementación del marco normativo	Listas de asistencia registrados por la Escuela Judicial	Que los servidores públicos capacitados aplican los conocimientos adquiridos.
Actividad	A1	Impartición de cursos de capacitación, talleres, conferencias, diplomados, seminarios a servidores públicos y externos que realicen actividades relacionadas con enfoque de Derechos Humanos, Perspectiva de Género y Derecho a la Infancia.	Porcentaje de efectividad de formación de Capital Humano	Certificaciones emitidas por la Escuela Judicial	Que las personas asisten a la formación de capital humano que se imparten.
Actividad	A2	Creación del Protocolo de actuación en materia de justicia indígena y otros grupos vulnerables	Porcentaje de protocolos elaborados	Protocolo de actuación terminados en coordinación con las unidades responsables, la Unidad de Asuntos Jurídicos y la Unidad de Derechos Humanos.	Que los servidores públicos comprenden y aplican los protocolos de actuación en perspectiva de Género, Derechos Humanos y Derechos de la Infancia.
Actividad	A3	Elaboración de un programa de difusión de temas de Género, Derechos Humanos e Infancia en el debido proceso y acceso a la justicia.	Porcentaje de cumplimiento en difusión	Reporte de seguimiento del programa de difusión realizado la Unidad de Derechos Humanos.	Que las personas conocen sobre el enfoque de Género, Derechos Humanos y Derechos de la Infancia en la resolución de controversias jurídicas.
Componente	C5	Sistema de Archivo documental actualizado y normado	Porcentaje de expedientes documentados o digitalizados	Inventario de expedientes documentado	Que existe un control documental y acervo histórico de justicia en el estado.
Actividad	A1	Integración del inventario de expedientes	Porcentaje de registro	Reporte general del registro de inventario de expedientes de las UR's	Que las UR's realizan la clasificación de expedientes que permite una identificación rápida.
Actividad	A2	Impartición de cursos de capacitación para la clasificación de expedientes e integración al archivo	Porcentaje de formación en archivo documental	Listas de asistencia y constancias emitidas por la Escuela Judicial.	Que el personal comprende y aplica los conocimientos en la clasificación y manejo de archivos físicos.

Árbol de Objetivos
 PP-02 Programa de Mejora de la Gestión Institucional



Árbol de Objetivos
PP-02 Programa de Mejora de la Gestión



Matriz de Indicadores para Resultados (MIR)
PP-02 Programa de Mejora de la Gestión

Nivel	No.	Resumen Narrativo	Indicador	Medio de verificación	Supuesto
Fin	F1.	Contribuir a impulsar la modernización de la Administración e Impartición de Justicia en el Estado de Quintana Roo; optimizando el manejo y organización de los recursos que se administran para el logro de los objetivos establecidos mediante la mejora de la gestión administrativa en apego a los principios de legalidad, honradez, economía, eficacia, transparencia y rendición de cuentas.	Índice subnacional de mejora regulatoria	https://imco.org.mx/indices/estatal	Que se consolida la modernización administrativa y se logra una economía en la inversión ejercida durante el ejercicio fiscal.
Propósito	P1.	La ciudadanía cuenta con una administración de justicia eficiente, moderna y transparente	Porcentaje de eficiencia en la administración de justicia	Plan de trabajo de mejora e informe final	Que se cuenta con una administración sólida y transparente en el manejo del gasto público.
Componente	C1	Planeación estratégica del gasto público implementada mediante la adopción del Presupuesto basado en Resultado	Porcentaje de implementación del PbR	Informe semestral	Que las áreas contribuyen en la implementación del PbR.
Actividad	A1	Impartición de capacitaciones y asesoría técnica en PbR	Promedio de formación en PbR	Plan de capacitación y asesorías y listas de asistencia	Que las personas asisten a la formación de capital humano que se imparten.

Matriz de Indicadores para Resultados (MIR)
PP-02 Programa de Mejora de la Gestión

Nivel	No.	Resumen Narrativo	Indicador	Medio de verificación	Supuesto
Actividad	A2	Elaboración e integración de un manual de procedimientos del proceso de presupuestación	Porcentaje de procedimientos documentados	Plan de trabajo de mejora e informe trimestral	Que el personal conoce y aplica la normatividad en sus áreas de trabajo evitando con ello retrocesos y

Nivel	No.	Resumen Narrativo	Indicador	Medio de verificación	Supuesto
Actividad	A3	Elaboración del marco normativo del ciclo presupuestario	Porcentaje de marco normativo documentado	Documentación normativa aprobada	cargas excesivas de trabajo. Que los documentos normativos se alinean y articulan para la integración del presupuesto de egresos del ejercicio fiscal correspondiente. Que las áreas conocen el Sistema de Evaluación del Desempeño Que existe trazabilidad y transparencia en los procesos administrativos y jurídicos Que el personal conoce y aplica la normatividad en sus áreas de trabajo evitando con ello retrocesos y cargas excesivas de trabajo. Que las personas asisten a la formación de capital humano que se imparten.
Actividad	A4	Elaboración e implementación del Plan del SED	Reporte del SED	Plan del SED e informe de evaluación trimestral	
Componente	C2	Procesos y procedimientos fortalecidos	Porcentaje de cumplimiento de mejora continua	Plan de trabajo de mejora continua	
Actividad	A1	Elaboración de manuales, lineamientos, protocolos, reglamentos e instructivos de trabajo para la actualización y agilización del servicio.	Porcentaje de avance de normatividad interna integrada	Documentación normativa aprobada	
Actividad	A2	Impartición de cursos de capacitación, talleres, conferencias, diplomados, seminarios y profesionalización de servidores públicos judiciales y administrativos.	Porcentaje de efectividad de formación del capital humano	Constancias o certificaciones emitidas	

Matriz de Indicadores para Resultados (MIR)
PP-02 Programa de Mejora de la Gestión

Nivel	No.	Resumen Narrativo	Indicador	Medio de verificación	Supuesto
Componente	C3	Cultura Ética en la administración e impartición de justicia implementada	Porcentaje de avance del plan de Cultura Ética	Plan de Cultura de Ética y Valores	Que el personal se apropiada de la nueva cultura de Ética y valores de la institución
Actividad	A1	Impartición de cursos de capacitación de Cultura Ética en el servicio público	Porcentaje de efectividad de formación de Cultura Ética	Listas de asistencia y constancias emitidas por la Escuela Judicial.	Que las personas asisten a la formación de Cultura Ética.
Actividad	A2	Realización de seguimiento a las auditorías internas	Porcentaje de cumplimiento de auditorías	Programación e informe emitido por la Contraloría Interna	Que las Unidades Responsables presentan evidencias integrales en las auditorías internas realizadas
Componente	C4	Infraestructura mejorada	Porcentaje de cumplimiento del Plan anual de obra y mantenimiento	Plan anual de obra y estado financiero de partidas presupuestarias	Que se mejora la atención en impartición de justicia en el Estado.
Actividad	A1	Habilitación y/o construcción de inmuebles del Poder Judicial	Porcentaje de construcción	Reporte de supervisión y bitácoras de entrega-recepción	Que las personas tienen fácil acceso a las instalaciones para dirimir sus controversias jurídicas.
Actividad	A2	Adecuación en los diversos inmuebles para dar accesibilidad y mejor atención	Porcentaje de adecuaciones	Informes del avance de obras	Que el personal cuenta con espacios físicos adecuados para realizar sus labores

Fuentes de Financiamiento para el Ejercicio Fiscal 2021

Para poder sustentar el gasto el ejercicio presupuestal del Poder Judicial, se espera la obtención de los ingresos provenientes y clasificados de la siguiente forma:

Poder Judicial del Estado de Quintana Roo	
Fuente de financiamiento	
Concepto	Importe
TOTAL	700,047,234.00
No Etiquetado	\$696,185,772.00
Recursos Fiscales	595,001,342.00
Financiamientos Internos	0
Financiamientos Externos	0
Ingresos Propios	0
Recursos Federales	101,184,430.00
Recursos Estatales	0
Otros Recursos de Libre Disposición	0
Etiquetado	\$3,861,462.00
Recursos Federales	\$3,861,462.00
Recursos Estatales	0
Otros Recursos de Transferencias Federales Etiquetadas	0

Proyecciones y Resultados de los Ingresos

Formato 7 a) Proyecciones de Ingresos – LDF

Poder Judicial						
Presupuesto de Egresos para el Ejercicio Fiscal 2021						
(PESOS)						
(CIFRAS NOMINALES)						
Concepto (b)	Año en Cuestión 2021	2022*	2023*	2024*	2025*	2026*
1. Ingresos de Libre Disposición	\$696,185	\$717,071	\$738,58	\$760,74	\$783,563,	\$807,070,
(1=A+B+C+D+E+F+G+I+J+K+L)	,772.00	,345.00	3,485.00	0,990.00	219.00	116.00
A. Impuestos						
B. Cuotas y Aportaciones de Seguridad Social						
C. Contribuciones de Mejoras						
D. Derechos						
E. Productos						
F. Aprovechamientos						
G. Ingresos por Ventas de Bienes y Servicios						
H. Participaciones						
I. Incentivos Derivados de la						

Poder Judicial						
Presupuesto de Egresos para el Ejercicio Fiscal 2021						
(PESOS)						
(CIFRAS NOMINALES)						
Concepto (b)	Año en Cuestión 2021	2022*	2023*	2024*	2025*	2026*
Colaboración Fiscal						
J. Transferencias y Asignaciones	\$696,185	\$717,071	\$738,58	\$760,74	\$783,563,	\$807,070,
	,772.00	,345.00	3,485.00	0,990.00	219.00	116.00
K. Convenios						
L. Otros Ingresos de Libre Disposición						
2. Transferencias Federales Etiquetadas (2=A+B+C+D+E)	\$3,861,000.00					
A. Aportaciones						
B. Convenios	\$3,861,000.00					
C. Fondos Distintos de Aportaciones						
D. Transferencias, Subsidios y Subvenciones, y Pensiones y Jubilaciones						
E. Otras Transferencias Federales Etiquetadas						
3. Ingresos Derivados de Financiamientos (3=A)						
A. Ingresos Derivados de Financiamientos						
3. Total de Ingresos Projectados (4=1+2+3)	\$700,047,234.00	\$854,368,316.00	\$879,999,365.00	\$906,399,346.00	\$933,591,327.00	\$961,599,068.00
Datos Informativos						
1. Ingresos Derivados de Financiamientos con Fuente de Pago de Recursos de Libre Disposición						
2. Ingresos derivados de Financiamientos con Fuente de Pago de Transferencias Federales Etiquetadas						
3. Ingresos Derivados de Financiamiento						

*Para las proyecciones se ha considerado el 3.0% de inflación

Formato 7 b) Proyecciones de Egresos – LDF

Poder Judicial						
Presupuesto de Egresos para el Ejercicio Fiscal 2021						
(PESOS)						
(CIFRAS NOMINALES)						
Concepto (b)	Año en Cuestión 2021	2022*	2023*	2024*	2025*	2026*
1. Gasto No Etiquetado	\$696,185,772.00	\$717,071,345.00	\$738,583,485.00	\$760,740,990.00	\$783,563,219.00	\$807,070,116.00
(1=A+B+C+D+E+F+G+H+I)						
A. Servicios Personales	\$599,903,014.00	\$617,900,104.00	\$636,437,108.00	\$655,530,220.00	\$675,196,127.00	\$695,452,011.00
B. Materiales y Suministros	\$29,372.565.00	\$30,253.742.00	\$31,161.354.00	\$32,096.195.00	\$33,059.081.00	\$34,050.853.00
C. Servicios Generales	\$62,524.193.00	\$64,399.919.00	\$66,331.916.00	\$68,321.873.00	\$70,371.530.00	\$72,482.676.00
D. Transferencias, Asignaciones, Subsidios y Otras Ayudas	\$0.00	\$0.00	\$0.00	\$0.00	\$0.00	\$0.00
E. Bienes Muebles, Inmuebles e Intangibles	\$4,386.000.00	\$4,517.580.00	\$4,653.107.00	\$4,792.700.62.00	\$4,936.481.00	\$5,084.576.00
F. Inversión Pública	\$0.00	\$0.00	\$0.00	\$0.00	\$0.00	\$0.00
G. Inversiones Financieras y Otras Provisiones	\$0.00	\$0.00	\$0.00	\$0.00	\$0.00	\$0.00
H. Participaciones y Aportaciones	\$0.00	\$0.00	\$0.00	\$0.00	\$0.00	\$0.00
I. Deuda Pública	\$0.00	\$0.00	\$0.00	\$0.00	\$0.00	\$0.00
2. Gasto Etiquetado	\$3,861.462.00	\$0.00	\$0.00	\$0.00	\$0.00	\$0.00
(2=A+B+C+D+E+F+G+H+I)						
A. Servicios Personales	\$0.00	\$0.00	\$0.00	\$0.00	\$0.00	\$0.00
B. Materiales y Suministros	\$0.00	\$0.00	\$0.00	\$0.00	\$0.00	\$0.00
C. Servicios Generales	\$0.00	\$0.00	\$0.00	\$0.00	\$0.00	\$0.00
D. Transferencias, Asignaciones, Subsidios y Otras Ayudas	\$0.00	\$0.00	\$0.00	\$0.00	\$0.00	\$0.00
E. Bienes Muebles, Inmuebles e Intangibles	\$0.00	\$0.00	\$0.00	\$0.00	\$0.00	\$0.00
F. Inversión Pública	\$3,861.462.00	\$0.00	\$0.00	\$0.00	\$0.00	\$0.00
G. Inversiones	\$0.00	\$0.00	\$0.00	\$0.00	\$0.00	\$0.00

Poder Judicial Presupuesto de Egresos para el Ejercicio Fiscal 2021 (PESOS) (CIFRAS NOMINALES)						
Concepto (b)	Año en Cuestión 2021	2022*	2023*	2024*	2025*	2026*
Financieras y Otras Provisiones						
H. Participaciones y Aportaciones	\$0.00	\$0.00	\$0.00	\$0.00	\$0.00	\$0.00
I. Deuda Pública	\$0.00	\$0.00	\$0.00	\$0.00	\$0.00	\$0.00
3. Total de Egresos	\$700,047,	\$717,071,	\$738,583,	\$760,740,	\$783,563,	\$807,070,
Proyectados (3=1+2)	234.00	345.00	485.00	990.00	219.00	116.00

*Para las proyecciones se ha considerado el 3.0% de inflación.

Formato 7 c) Resultados de Ingresos – LDF

Poder Judicial del Estado de Quintana Roo Resultados de Ingresos – LDF (PESOS)						
Concepto (b)	Año 5 ¹ (c) 2015	Año 4 ¹ (c) 2016	Año 3 ¹ (c) 2017	Año 2 ¹ (c) 2018	Año 1 ¹ (c) 2019	Año del Ejercicio Vigente ² (d) 2020
1. Ingresos de Libre Disposición					\$696,6	
(1=A+B+C+D+E+F+G+H+I+J+K+L)	\$435,796	\$514,200	\$610,817	\$612,94	00,793	\$446,269,04
A. Impuestos	,334.00	,426.00	,889.75	4,657.48	.11	3.38
B. Cuotas y Aportaciones de Seguridad Social						
C. Contribuciones de Mejoras						
D. Derechos						
E. Productos						
F. Aprovechamientos						
G. Ingresos por Venta de Bienes y Servicios						
H. Participaciones						
I. Incentivos Derivados de la Colaboración Fiscal						
J. Transferencias y Asignaciones	\$435,796	\$514,200	\$610,817	\$612,94	00,793	\$446,269,04
	,334.00	,426.00	,889.75	4,657.48	.11	3.38
K. Convenios						
L. Otros Ingresos de Libre Disposición						

Poder Judicial del Estado de Quintana Roo						
Resultados de Ingresos – LDF						
(PESOS)						
Concepto (b)	Año 5 ¹ (c) 2015	Año 4 ¹ (c) 2016	Año 3 ¹ (c) 2017	Año 2 ¹ (c) 2018	Año 1 ¹ (c) 2019	Año del Ejercicio Vigente ² (d) 2020
2. Transferencias Federales Etiquetadas (2=A+B+C+D+E)				\$85,700, 252.50	\$3,800 ,000.0	
A. Aportaciones					\$3,800	
B. Convenios				\$5,000,0 00.00	,000.0 0	
C. Fondos Distintos de Aportaciones						
D. Transferencias, Asignaciones, Subsidios y Subvenciones, y Pensiones y Jubilaciones				\$80,700, 252.50		
E. Otras Transferencias Federales Etiquetadas						
3. Ingresos Derivados de Financiamientos (3=A)						
A. Ingresos Derivados de Financiamientos						
4. Total de Resultados de Ingresos (4=1+2+3)	\$435,796 ,334.00	\$514,200 ,426.00	\$610,817 ,889.75	\$698,64 4,908.98	\$700,4 00,793 .11	\$446,269,04 3.38
Datos Informativos						
1. Ingresos Derivados de Financiamientos con Fuente de Pago de Recursos de Libre Disposición						
2. Ingresos Derivados de Financiamientos con Fuente de Pago de Transferencias Federales Etiquetadas						
3. Ingresos Derivados de Financiamiento (3 = 1 + 2)						

¹. Los importes corresponden al momento contable de los ingresos devengados.

². Los importes corresponden a los ingresos devengados al cierre trimestral más reciente disponible y estimados para el resto del ejercicio.

Formato 7 d) Resultados de Egresos – LDF

Poder Judicial del Estado de Quintana Roo						
Resultados de Egresos – LDF						
(PESOS)						
Concepto (b)	Año 5 1(c) 2015	Año 4 1 (c) 2016	Año 3 1(c) 2017	Año 2 1(c) 2018	Año 1 1(c) 2019	Año del Ejercicio Vigente 2 (d) 2020
1. Gasto No Etiquetado	\$485,9	\$495,2	\$634,9	\$657,5	\$696,6	\$446,269,043
(1=A+B+C+D+E+F+G+H+I)	25,847	36,390	46,362	97,662	00,793	.38
	.47	03	.40	.75	.11	
A. Servicios Personales	\$343,2	\$380,4	\$470,2	\$472,3	\$562,4	\$378,522,522
	09,367	46,498.	35,296	18,867	73,930	.48
	.34	39	.25	.83	.08	
B. Materiales y Suministros	\$26,22	\$29,39	\$29,38	\$32,27	\$31,68	\$17,939,446.
	3,410.	7,795.9	0,823.	0,818.	3,738.	93
	53	8	44	00	82	
C. Servicios Generales	\$85,72	\$80,95	\$104,4	\$82,97	\$76,32	\$38,995,988.
	8,248.	7,305.4	41,679	5,348.	9,301.	77
	02	8	.44	37	04	
D. Transferencias, Asignaciones, Subsidios y Otras Ayudas	0	0	0	0	0	0
E. Bienes Muebles, Inmuebles e Intangibles	\$6,495	\$3,964,	\$15,48	\$17,67	\$11,18	\$2,330,966.4
	,452.4	185.95	0,754.	0,052.	8,707.	0
	7		75	24	36	
F. Inversión Pública	\$24,26	\$470,6	\$15,40	\$23,79	\$6,034	\$174,360.01
	9,369.	04.23	7,808.	5,121.	,261.7	
	11		73	66	7	
G. Inversiones Financieras y Otras Provisiones	0	0	0	0	0	0
H. Participaciones y Aportaciones	0	0	0	0	0	0
I. Deuda Pública	0	0	0	\$28,56	8,890,	\$8,305,758.79
				7,454.	854.04	
				65		
2. Gasto Etiquetado				\$85,69	\$3,800	
(2=A+B+C+D+E+F+G+H+I)				6,434,	,000.0	
				09	0	
A. Servicios Personales				\$69,14		
				3,812.		
				00		
B. Materiales y Suministros				\$3,259		
				,855.0		
				6		
C. Servicios Generales				\$8,296		
				,585.4		
				4		
D. Transferencias, Asignaciones, Subsidios y Otras Ayudas				0		
E. Bienes Muebles, Inmuebles e Intangibles				0		

Poder Judicial del Estado de Quintana Roo						
Resultados de Egresos – LDF						
(PESOS)						
Concepto (b)	Año 5 1 (c) 2015	Año 4 1 (c) 2016	Año 3 1 (c) 2017	Año 2 1 (c) 2018	Año 1 1 (c) 2019	Año del Ejercicio Vigente 2 (d) 2020
F. Inversión Pública				\$4,996 ,181.5 9	\$3,800 ,000.0 0	
G. Inversiones Financieras y Otras Provisiones				0		
H. Participaciones y Aportaciones				0		
I. Deuda Pública						
3. Total del Resultado de Egresos (3=1+2)	\$478,7 44,222 .84	\$476,8 72,753. 23	\$488,8 89,557 .17	\$743,2 94,096 .84	\$700,4 00,793 .11	\$446,269,043 .38

1. Los importes corresponden a los egresos totales devengados.

2. Los importes corresponden a los egresos devengados al cierre trimestral con corte al 30 de septiembre de 2020.

Balance Presupuestario

Poder Judicial del Estado de Quintana Roo			
Balance Presupuestario – LDF			
Para el Presupuesto de Egresos 2021 (b)			
(PESOS)			
Concepto (c)	Estimado/ Aprobado (d)	Devengado	Recaudado/ Pagado
A. Ingresos Totales (A = A1+A2+A3)	\$700,0470,234.00		
A1. Ingresos de Libre Disposición	\$696,185,772.00		
A2. Transferencias Federales Etiquetadas	\$3,861,462.00		
A3. Financiamiento Neto			
B. Egresos Presupuestarios¹ (B = B1+B2)	\$700,0470,234.00		
B1. Gasto No Etiquetado (sin incluir Amortización de la Deuda Pública)	\$696,185,772.00		
B2. Gasto Etiquetado (sin incluir Amortización de la Deuda Pública)	\$3,861,462.00		
C. Remanentes del Ejercicio Anterior (C = C1 + C2)			
C1. Remanentes de Ingresos de Libre Disposición aplicados en el periodo		\$0	
C2. Remanentes de Transferencias Federales Etiquetadas aplicados en el periodo		\$0	
I. Balance Presupuestario (I = A – B + C)		\$0	
II. Balance Presupuestario sin Financiamiento Neto (II = I - A3)		\$0	
III. Balance Presupuestario sin Financiamiento Neto y sin Remanentes del Ejercicio Anterior (III= II - C)		\$0	
E. Intereses, Comisiones y Gastos de la Deuda (E = E1+E2)		\$0	
E1. Intereses, Comisiones y Gastos de la Deuda con Gasto No Etiquetado		\$0	

Poder Judicial del Estado de Quintana Roo Balance Presupuestario – LDF Para el Presupuesto de Egresos 2021 (b) (PESOS)			
Concepto (c)	Estimado/ Aprobado (d)	Devengado	Recaudado/ Pagado
E2. Intereses, Comisiones y Gastos de la Deuda con Gasto Etiquetado	\$0		
IV. Balance Primario (IV = III + E)	\$0		
F. Financiamiento (F = F1 + F2)	\$0		
F1. Financiamiento con Fuente de Pago de Ingresos de Libre Disposición	\$0		
F2. Financiamiento con Fuente de Pago de Transferencias Federales Etiquetadas	\$0		
G. Amortización de la Deuda (G = G1 + G2)	\$0		
G1. Amortización de la Deuda Pública con Gasto No Etiquetado	\$0		
G2. Amortización de la Deuda Pública con Gasto Etiquetado	\$0		
A3. Financiamiento Neto (A3 = F – G)	\$0		
A1. Ingresos de Libre Disposición	\$696,185,772.00		
A3.1 Financiamiento Neto con Fuente de Pago de Ingresos de Libre Disposición (A3.1 = F1 – G1)	\$0		
F1. Financiamiento con Fuente de Pago de Ingresos de Libre Disposición	\$0		
G1. Amortización de la Deuda Pública con Gasto No Etiquetado	\$0		
B1. Gasto No Etiquetado (sin incluir Amortización de la Deuda Pública)	\$696,185,772.00		
C1. Remanentes de Ingresos de Libre Disposición aplicados en el periodo	\$0		
V. Balance Presupuestario de Recursos Disponibles (V = A1 + A3.1 – B 1 + C1)	\$0		
VI. Balance Presupuestario de Recursos Disponibles sin Financiamiento Neto (VI = V – A3.1)	\$0		
A2. Transferencias Federales Etiquetadas	\$3,861,462.00		
A3.2 Financiamiento Neto con Fuente de Pago de Transferencias Federales Etiquetadas (A3.2 = F2 – G2)	\$0		
F2. Financiamiento con Fuente de Pago de Transferencias Federales Etiquetadas	\$0		
G2. Amortización de la Deuda Pública con Gasto Etiquetado	\$0		
B2. Gasto Etiquetado (sin incluir Amortización de la Deuda Pública)	\$3,861,462.00		
C2. Remanentes de Transferencias Federales Etiquetadas aplicados en el periodo	\$0		
VII. Balance Presupuestario de Recursos Etiquetados (VII = A2 + A3.2 – B2 + C2)	\$0		
VIII. Balance Presupuestario de Recursos Etiquetados sin Financiamiento Neto (VIII = VII – A3.2)	\$0		

Anexo 14

Instituto Electoral de Quintana Roo

1. FUNDAMENTACIÓN

La Constitución Política de los Estados Unidos Mexicanos.

La Constitución Política del Estado Libre y Soberano de Quintana Roo.

Ley de Instituciones y Procedimientos Electorales.

Ley de Instituciones y Procedimientos Electorales para el Estado de Quintana Roo.

Ley de Participación ciudadana del Estado de Quintana Roo.

Ley General de acceso de las mujeres a una vida libre de violencia.

Ley General de Partidos Políticos.

Estrategia de Capacitación Electoral del Instituto Nacional Electoral.

Reglamento para la constitución y registro de agrupaciones políticas.

Reglamento de Elecciones del Instituto Nacional Electoral.

Lineamientos para la designación de las y los consejeros y vocales de los Consejos Municipales del Instituto Electoral de Quintana Roo cuyas funciones se ejercerán durante el Proceso Electoral 2020-2021.

2. EXPOSICIÓN DE MOTIVOS

La planeación, estimación, elaboración, y presentación del presente Presupuesto para el ejercicio fiscal 2021, se realiza en cumplimiento al artículo 23 de la Ley de Presupuesto y Gasto Público vigente, así como dando cumplimiento a lo establecido en la Ley General de Contabilidad Gubernamental, la Legislación local, la Ley de Disciplina Financiera para las Entidades Federativas y los Municipios, y disposiciones emitidas por el Consejo Nacional de Armonización Contable (CONAC) en materia de armonización presupuestal y contable.

Para realizar la estimación de los Egresos se tomó en cuenta los siguientes elementos:

- Presupuesto basado en Resultados.
- Programa Institucional de la Cultura Política Democrática.
- La alineación al Plan Nacional de Desarrollo, agenda 2030, y al Plan Estatal de Desarrollo 2016-2022


Así como:

2.1. Serie Histórica 2015-2020 del Resultado de los Egresos;

INSTITUTO ELECTORAL DE QUINTANA ROO 2.1 Resultados de Egresos - LDF (PESOS)						
Concepto (b)	Año 5 ¹ © 2015	Año 4 ¹ © 2016	Año 3 ¹ © 2017	Año 2 ¹ © 2018	Año 1 ¹ © 2019	Año del Ejercicio Vigente ² (d) 2020
1. Gasto No Etiquetado (1=A+B+C+D+E+F+G+H+I)	115,422,799.00	238,493,710.00	135,162,852.00	260,000,000.00	290,755,173.00	145,784,811.00
A. Servicios Personales	59,905,291.00	74,947,746.00	61,671,275.00	89,678,136.00	81,881,290.00	68,729,243.00
B. Materiales y Suministros	3,968,415.00	52,252,576.00	3,654,249.00	33,334,101.00	47,815,764.00	7,935,666.00
C. Servicios Generales	8,322,932.00	30,452,315.00	10,484,778.00	48,715,731.00	62,461,796.00	23,099,855.00
D. Transferencias, Asignaciones, Subsidios y Otras Ayudas	43,226,161.00	80,841,073.00	59,352,550.00	88,112,832.00	97,718,170.00	45,290,442.00
E. Bienes Muebles, Inmuebles e Intangibles					878,153.00	729,605.00
F. Inversión Pública						
G. Inversiones Financieras y Otras Provisiones						
H. Participaciones y Aportaciones						
I. Deuda Pública						
2. Gasto Etiquetado (2=A+B+C+D+E+F+G+H+I)						
A. Servicios Personales						
B. Materiales y Suministros						
C. Servicios Generales						

INSTITUTO ELECTORAL DE QUINTANA ROO						
2.1 Resultados de Egresos - LDF						
(PESOS)						
Concepto (b)	Año 5 ¹ © 2015	Año 4 ¹ © 2016	Año 3 ¹ © 2017	Año 2 ¹ © 2018	Año 1 ¹ © 2019	Año del Ejercicio Vigente ² (d) 2020
D. Transferencias, Asignaciones, Subsidios y Otras Ayudas						
E. Bienes Muebles, Inmuebles e Intangibles						
F. Inversión Pública						
G. Inversiones Financieras y Otras Provisiones						
H. Participaciones y Aportaciones						
I. Deuda Pública						
3. Total del Resultado de Egresos (3=1+2)	115,422,799.00	238,493,710.00	135,162,852.00	260,000,000.00	290,755,173.00	145,784,811.00

2.2. Proyección de los Egresos para el cierre del Ejercicio Fiscal 2020;

 Instituto Electoral de Quintana Roo QUINTANA ROO 2.2 PROYECCION DE EGRESOS 2020						
Ejercicio del presupuesto	Aprobado	Ampliaciones/ reducciones	Presupuesto vigente	Ejercido 2020 Ene - Sept	Por Ejercer 2020 (Oct - Dic)	Proyección 2020
1000 Servicios Personales	\$68,729,243.00	\$0.00	\$68,729,243.00	\$42,572,642.71	26,156.600.26	\$68,729,243.00
1100 Remuneraciones al Personal de Carácter Permanente	\$18,789,815.00	-\$20,268.18	\$18,769,546.82	\$13,792,859.24	4,976,687.58	\$18,769,546.82
1200 Remuneraciones al Personal de Carácter Transitorio	\$786,042.00	\$9,590.45	\$795,632.45	\$598,586.45	197,046.00	\$795,632.45
1300 Remuneraciones Adicionales y Especiales	\$34,430,079.00	\$138,425.02	\$34,568,504.02	\$17,977,084.06	16,591,419.96	\$34,568,504.02
1400 Seguridad Social	\$5,372,094.00	-\$127,463.42	\$5,244,630.58	\$3,490,098.44	1,754,532.14	\$5,244,630.58
1500 Otras Prestaciones Sociales y Económicas	\$6,653,823.00	\$4,972.50	\$6,658,795.50	\$4,627,339.91	2,031,455.59	\$5,456,882.28

Instituto Electoral de Quintana Roo QUINTANA ROO 2.2 PROYECCION DE EGRESOS 2020							
Ejercicio del presupuesto	Aprobado	Ampliaciones/ reducciones	Presupuesto vigente	Ejercido 2020 Ene - Sept	Por Ejercer 2020 (Oct - Dic)	Proyección 2020	
1700	Pago de Estímulos a Servidores Públicos	\$2,697,390.00	-\$5,256.37	\$2,692,133.63	\$2,086,674.61	605,459.02	\$2,692,133.63
2000	Materiales y Suministros	\$7,935,666.00	\$0.10	\$7,935,666.10	\$1,083,236.32	\$6,852,429.78	\$7,935,666.10
2100	Materiales de Administración, Emisión de Documentos y Artículos Oficiales	\$4,183,130.00	-\$121,066.50	\$4,062,063.50	\$86,067.48	\$3,975,996.02	\$4,062,063.50
2200	Alimentos y Utensilios	\$454,745.00	-\$2651.53	\$452,093.47	\$45,131.53	\$406,961.94	\$452,093.47
2400	Materiales y Artículos de Construcción y de Reparación	\$930,022.00	\$31,102.79	\$961,124.79	\$85,925.09	\$875,199.70	\$961,124.79
2500	Productos Químicos, Farmacéuticos y de Laboratorio	\$2,000.00	\$16,804.00	\$18,804.00	\$16,804.00	2,000.00	\$18,804.00
2600	Combustibles, Lubricantes y Aditivos	\$2,202,560.00	\$56,000.00	2,258,560.00	\$779,375.17	\$1,479,184.83	\$2,258,560.00
2700	Vestuario, Blancos, Prendas de Protección y Artículos Deportivos	\$30,680.00	\$9,500.40	\$40,180.40	\$11,009.69	29,170.71	\$40,180.40
2900	Herramientas, Refacciones y Accesorios Menores	\$132,529.00	\$10,310.94	\$142,839.94	\$58,923.36	\$83,916.58	\$142,839.94
3000	Servicios Generales	\$23,099,855.00	-\$0.10	\$23,099,854.90	\$9,865,981.64	\$13,233,873.26	\$23,099,854.90
3100	Servicios Básicos	\$1,318,090.00	-\$284,918.90	\$1,033,171.10	\$515,803.33	\$517,367.77	\$1,033,171.10
3200	Servicios de Arrendamiento	\$6,353,092.00	\$147,676.53	\$6,500,768.53	\$4,427,907.71	\$2,072,860.82	\$6,500,768.53
3300	Servicios Profesionales, Científicos, Técnicos y Otros Servicios	\$5,447,132.00	\$585,860.89	\$6,032,992.89	\$2,757,786.31	\$3,275,206.58	\$6,032,992.89

Instituto Electoral de Quintana Roo QUINTANA ROO 2.2 PROYECCION DE EGRESOS 2020						
Ejercicio del presupuesto	Aprobado	Ampliaciones/ reducciones	Presupuesto vigente	Ejercido 2020 Ene - Sept	Por Ejercer 2020 (Oct - Dic)	Proyección 2020
3400 Servicios Financieros, Bancarios y Comerciales	\$204,754.00	\$1,484.46	\$206,238.46	\$47,493.17	\$158,745.29	\$206,238.46
3500 Servicios de Instalación, Reparación, Mantenimiento y Conservación	\$465,605.00	\$70,230.80	\$535,835.80	\$139,023.40	\$396,812.40	\$535,835.80
3600 Servicios de Comunicación Social y Publicidad	\$2,034,936.00	\$46,837.32	\$2,081,773.32	\$632,803.41	\$1,448,969.91	\$2,081,773.32
3700 Servicios de Traslado y Viáticos	\$4,516,262.00	-\$564,090.78	\$3,952,171.22	\$177,808.76	\$3,774,362.46	\$3,952,171.22
3800 Servicios Oficiales	\$773,000.00	-\$12,528.00	\$760,472.00	\$0.00	\$760,472.00	\$760,472.00
3900 Otros Servicios Generales	\$1,986,984.00	\$9,447.58	\$1,996,431.58	\$1,167,355.55	\$829,076.03	\$1,996,431.58
4000 Transferencias, Asignaciones, Subsidios y Otras Ayudas	\$45,290,442.00	\$0.00	\$45,290,442.00	\$33,913,831.86	11,376,610.14	\$45,290,442.00
4400 Ayudas Sociales	\$45,290,442.00	\$0.00	\$45,290,442.00	\$33,913,831.86	\$11,376,610.14	\$45,290,442.00
5000 Bienes Muebles, Inmuebles e Intangibles	\$729,605.00	\$0.00	\$729,605.00	\$128,109.21	\$601,495.79	\$729,605.00
5100 Mobiliario y Equipo de Administración	\$511,783.00	\$0.00	\$511,783.00	\$28,559.20	\$483,223.80	\$511,783.00
5200 Mobiliario y Equipo Educativo y Recreativo	\$169,822.00	\$0.00	\$169,822.00	\$99,550.01	\$70,271.99	\$169,822.00
5600 Maquinaria, Otros Equipos y Herramientas	\$36,000.00	\$0.00	\$36,000.00	\$0.00	\$36,000.00	\$36,000.00
5900 Activos Intangibles	\$12,000.00	\$0.00	\$12,000.00	\$0.00	\$12,000.00	\$12,000.00
Total	\$145,784,811.00	-\$0.00	\$145,784,811.00	87,563,801.74	\$58,221,009.26	\$145,784,811.00

2.3. Criterios Generales de Política Económica para el Ejercicio Fiscal 2021.

2.4. Método para la Proyección de Ingresos y Egresos.

Las proyecciones se realizaron en base a los formatos que emite el Consejo Nacional de Armonización contable (CONAC) y la Ley de Disciplina Financiera de las Entidades Federativas y los Municipios y abarcan un periodo de cinco años en adición al ejercicio fiscal en cuestión, considerando un porcentaje de 2% cuando se trata de proceso electoral y el 1% cuando sea ejercicio ordinario, es decir, cuando no haya proceso electoral, las cifras se revisarán y, en su caso, se adecuarán en los ejercicios subsecuentes.

Respecto a las ministraciones de la Secretaria de Finanzas y Planeación; se proyecta recibir un porcentaje de 2% cuando se trate de proceso electoral y el 1% cuando sea ejercicio ordinario, es decir, cuando no haya proceso electoral.

Los egresos se presentan en los formatos emitidos por el CONAC así como en la Ley de Disciplina Financiera para las Entidades Federativas y los Municipios.

3. OBJETIVOS ANUALES, ESTRATEGÍAS Y METAS

El objetivo del presente Presupuesto del Ejercicio 2021, es incrementar la participación ciudadana por lo que es de vital importancia contar con el recurso suficiente que nos permita desarrollar todas las actividades que le competen al Programa Institucional de la Cultura Política Democrática, el cual está vinculado al Plan Nacional de Desarrollo, la agenda 2030 y al Plan Estatal de Desarrollo 2016-2022, con el fin de establecer un gobierno confiable que incremente la participación ciudadana durante las elecciones y se establezca un estado de derecho, atendiendo a lo dispuesto en la normatividad electoral vigente.

Las estrategias del Programa Institucional son: impulsar la cultura cívica democrática, motivando el interés de las y los ciudadanos en los temas político electorales, y en los valores de la democracia que forme una conciencia proactiva, en el que las personas hagan valer sus derechos, realizar actividades de educación cívica en el Estado para incrementar la participación ciudadana en las elecciones.

PROGRAMA PRESUPUESTARIO	RESUMEN NARRATIVO	TIPO DE MÉTODO	UNIDAD DE MEDIDA DEL INDICADOR	INDICADOR	VALOR BASE	METAS PROGRAMADAS EN EL AÑO
E065 CULTURA POLÍTICA DEMOCRÁTICA						
FIN	. F - Contribuir a garantizar la integridad física y patrimonial de las personas, con estricto apego a la legalidad, mediante cercanía con la población en el marco de los derechos humanos, gobernabilidad y paz social.	PORCEN TAJE	599 - Porcentaje (%)	PED6I5 - Porcentaje de Participación Ciudadana en las elecciones	39.92	25.00002
PROPÓSITO	P - Las y los ciudadanos del estado reciben adecuados y seguros procesos electorales locales.	PORCEN TAJE	599 - Porcentaje (%)	2201I01 - Porcentaje de participación ciudadana.	38.700	39.08004
COMPONENTE	C01 - Procesos electorales con valores de cultura política y democrática implementados.	PORCEN TAJE	599 - Porcentaje (%)	2201I01 - Porcentaje de paquetes electorales entregados en las casillas instaladas	0	101.43478
ACTIVIDAD	C01.A01 - Promoción y diseño de información relativa a los derechos y obligaciones político electorales para las y los ciudadanos en el estado.	PORCEN TAJE	47 - Alumno (%)	22010102 - Porcentaje de estudiantes de nivel primaria	48.000	101.553
ACTIVIDAD	C01.A02 - Realización de actividades que fomenten la participación y los valores cívicos en la población del Estado.	PORCEN TAJE	599 - Porcentaje (%)	22010102 - Porcentaje de población participante en los cursos impartidos.	584.000	100.000
M001 GESTIÓN Y APOYO INSTITUCIONAL						

PROGRAMA PRESUPUESTARIO	RESUMEN NARRATIVO	TIPO DE MÉTODO	UNIDAD DE MEDIDA DEL INDICADOR	INDICADOR	VALOR BASE	METAS PROGRAMADAS EN EL AÑO
FIN	F - Contribuir a consolidar la Gestión para Resultados como un modelo de cultura organizacional, directiva y de gestión que permita la creación de valor público en la administración pública estatal., mediante acciones de facilitación para el cumplimiento de metas sustantivas	INDICE	375 - Índice ()	PED1911 - Índice General de Avance en PbR SED	54.300	14.000
PROPÓSITO	P - La Administración Pública Estatal mejora la calidad del gasto público y promueve una adecuada rendición de cuentas	PORCEN TAJE	599 - Porcentaje ()	09O1IO2 - Porcentaje de cumplimiento programático de metas sustantivas del Gobierno del Estado	24.570	94.991
COMPONENTE	C01 - Actividades de facilitación (apoyo) desarrolladas para el cumplimiento de metas de las áreas sustantivas	PORCEN TAJE	599 - Porcentaje ()	COM01 - Porcentaje de cumplimiento programático de metas sustantivas de la institución	100.000	100.000
ACTIVIDAD	C01.A01 - Asistencia a las áreas sustantivas en funciones administrativas, jurídicas, de planeación, relaciones públicas u otras funciones de staff	PORCEN TAJE	599 - Porcentaje ()	ACT01 - Porcentaje del Presupuesto Ejercido destinado a las áreas staff	65.260	59.941

Las líneas de acción son:

- Garantizar a los ciudadanos espacios de colaboración y participación en la toma de decisiones del gobierno.
- Fomentar los valores cívicos con el apoyo del sector público, privado y social.

4. RIESGOS RELEVANTES

Riesgos	Afectación	Acción
No contar con la totalidad del presupuesto solicitado	Incumplir en las actividades que debemos realizar por Ley y las que por convenio con INE deban llevarse a cabo.	Se llevará a cabo un ajuste al presupuesto salvaguardando los gastos irreductibles.
	Incumplir con las actividades relacionadas con el inicio del proceso electoral	Se solicitará presupuesto para llevar a cabo las actividades relacionadas con el inicio del proceso electoral.

5. EJECUCIÓN DEL PRESUPUESTO DE EGRESOS

Ejecución del Presupuesto de Egresos para el Ejercicio Fiscal 2021.

El gasto total previsto en el presente Presupuesto de Egresos para el Ejercicio Fiscal 2021 para el **Instituto Electoral de Quintana Roo** asciende a la cantidad de **\$363,590,043.00** (*Trescientos sesenta y tres millones quinientos noventa mil cuarenta y tres pesos 00/100 Moneda Nacional*).

5.1. Clasificación por Objeto del Gasto

El Presupuesto de Egresos total para el Ejercicio Fiscal comprendido del 01 de enero al 31 de diciembre de 2021 para el **Instituto Electoral de Quintana Roo** se clasifica y distribuye de la siguiente manera:

Instituto Electoral de Quintana Roo Presupuesto de Egresos para el Ejercicio Fiscal 2021 Clasificador por Objeto del Gasto	
	Importe
Total	\$363,590,043.00
Servicios Personales	118,721,665.00
Remuneraciones al Personal de Carácter Permanente	19,090,811.00
Remuneraciones al Personal de Carácter Transitorio	40,198,019.00
Remuneraciones Adicionales y Especiales	41,630,913.00
Seguridad Social	8,248,883.00
Otras Prestaciones Sociales y Económicas	6,786,569.00
Previsiones	0.00

Instituto Electoral de Quintana Roo	
Presupuesto de Egresos para el Ejercicio Fiscal 2021	
Clasificador por Objeto del Gasto	
	Importe
Pago de Estímulos a Servidores Públicos	2,766,470.00
Materiales y Suministros	66,230,698.00
Materiales de Administración, Emisión de Documentos y Artículos Oficiales	45,463,750.00
Alimentos y Utensilios	2,762,601.00
Materias Primas y Materiales de Producción y Comercialización	0.00
Materiales y Artículos de Construcción y de Reparación	5,394,704.00
Productos Químicos, Farmacéuticos y de Laboratorio	4,085,460.00
Combustibles, Lubricantes y Aditivos	6,204,765.00
Vestuario, Blancos, Prendas de Protección y Artículos Deportivos	1,070,166.00
Materiales y Suministros para Seguridad	0.00
Herramientas, Refacciones y Accesorios Menores	1,249,252.00
Servicios Generales	96,188,971.00
Servicios Básicos	7,662,960.00
Servicios de Arrendamiento	40,313,362.00
Servicios Profesionales, Científicos, Técnicos y Otros Servicios	17,390,892.00
Servicios Financieros, Bancarios y Comerciales	756,576.00
Servicios de Instalación, Reparación, Mantenimiento y Conservación	2,352,570.00
Servicios de Comunicación Social y Publicidad	8,510,136.00
Servicios de Traslado y Viáticos	15,487,281.00
Servicios Oficiales	140,000.00
Otros Servicios Generales	3,575,194.00
Transferencias, Asignaciones, Subsidios y Otras Ayudas	79,886,191.00
Transferencias Internas y Asignaciones al Sector Público	0.00
Transferencias al Resto del Sector Público	0.00
Subsidios y Subvenciones	0.00
Ayudas Sociales	79,886,191.00
Pensiones y Jubilaciones	0.00
Transferencias a Fideicomisos, Mandatos y Otros Análogos	0.00
Transferencias a la Seguridad Social	0.00
Donativos	0.00
Transferencias al Exterior	0.00
Bienes Muebles, Inmuebles e Intangibles	2,562,518.00
Mobiliario y Equipo de Administración	1,749,924.00
Mobiliario y Equipo Educativo y Recreativo	29,500.00
Equipo e Instrumental Médico y de Laboratorio	25,000.00

Instituto Electoral de Quintana Roo	
Presupuesto de Egresos para el Ejercicio Fiscal 2021	
Clasificador por Objeto del Gasto	
	Importe
Vehículos y Equipo de Transporte	0.00
Equipo de Defensa y Seguridad	0.00
Maquinaria, Otros Equipos y Herramientas	603,694.00
Activos Biológicos	0.00
Bienes Inmuebles	0.00
Activos Intangibles	154,400.00
Inversión Pública	0.00
Obra Pública en Bienes de Dominio Público	0.00
Obra Pública en Bienes Propios	0.00
Proyectos Productivos y Acciones de Fomento	0.00
Inversiones Financieras y Otras Provisiones	0.00
Inversiones para el Fomento de Actividades Productivas	0.00
Acciones y Participaciones de Capital	0.00
Compra de Títulos y Valores	0.00
Concesión de Préstamos	0.00
Inversiones en Fideicomisos, Mandatos y Otros Análogos	0.00
Otras Inversiones Financieras	0.00
Provisiones para Contingencias y Otras Erogaciones Especiales	0.00
Participaciones y Aportaciones	0.00
Participaciones	0.00
Aportaciones	0.00
Convenios	0.00
Deuda Pública	0.00
Amortización de la Deuda Pública	0.00
Intereses de la Deuda Pública	0.00
Comisiones de la Deuda Pública	0.00
Gastos de la Deuda Pública	0.00
Costo por Coberturas	0.00
Apyos Financieros	0.00
Adeudos de Ejercicios Fiscales Anteriores (ADEFAS)	0.00

5.2. Clasificación Administrativa

Instituto Electoral de Quintana Roo Presupuesto de Egresos para el Ejercicio Fiscal 2021 Clasificación Administrativa	
	Importe
2.0.0.0.0 SECTOR PUBLICO DE LAS ENTIDADES FEDERATIVAS	\$363,590,043.00
2.1.0.0.0 SECTOR PUBLICO NO FINANCIERO	0.00
2.1.1.0.0 GOBIERNO GENERAL ESTATAL	\$363,590,043.00
2.1.1.1.0 Gobierno Estatal	0.00
2.1.1.1.1 Poder Ejecutivo	0.00
2.1.1.1.2 Poder Legislativo	0.00
2.1.1.1.3 Poder Judicial	0.00
2.1.1.1.4 Órganos Autónomos	\$363,590,043.00
Instituto Electoral de Quintana Roo	\$363,590,043.00

5.3. Clasificación por Unidad Administrativa

Instituto Electoral de Quintana Roo Presupuesto de Egresos para el Ejercicio Fiscal 2021	
Unidades Administrativas	Importe
Instituto Electoral de Quintana Roo	\$363,590,043.00
Secretaría Ejecutiva	6,731,403.00
Dirección de Organización	84,068,615.00
Dirección de Cultura Política	36,090,109.00
Dirección Jurídica	9,148,378.00
Dirección de Partidos Políticos	8,929,326.00
Dirección de Administración	160,089,648.00
Órgano Interno de Control	8,163,181.00
Unidad Técnica de Comunicación Social	9,209,604.00
Unidad de Informática y Estadística	16,100,329.00
Unidad Técnica de Transparencia y Archivo Electoral	4,541,467.00
Consejo General	20,517,983.00

5.4. Clasificación Funcional del Gasto

Instituto Electoral de Quintana Roo Presupuesto de Egresos para el Ejercicio Fiscal 2021 Clasificador Funcional del Gasto	
	Importe
Total	\$363,590,043.00
Gobierno	\$363,590,043.00
Desarrollo Social	0.00
Desarrollo Económico	0.00
Otras no clasificadas en funciones anteriores	0.00

5.5. Clasificación por Tipo de Gasto

Instituto Electoral de Quintana Roo	
Presupuesto de Egresos para el Ejercicio Fiscal 2021	
Clasificación por Tipo de Gasto	
	Importe
Total	\$363,590,043.00
Gasto Corriente	361,027,525.00
Gasto de Capital	2,562,518.00
Amortización de la deuda y disminución de pasivos	0.00
Pensiones y Jubilaciones	0.00
Participaciones	0.00

5.6. Prioridades de Gasto

Instituto Electoral de Quintana Roo	
Presupuesto de Egresos para el Ejercicio Fiscal 2021	
Prioridades de Gasto	
Servicios personales de los trabajadores del Instituto	
Materiales y suministros necesarios para las funciones administrativas del Instituto	
Servicios Generales necesarios para las operaciones básicas del Instituto	
Financiamiento público para los Partidos Políticos acreditados ante el Instituto	
Bienes muebles necesarios para complementar los trabajos que desarrolla el Instituto	

5.7. Programas y Proyectos

Instituto Electoral de Quintana Roo	
Presupuesto de Egresos para el Ejercicio Fiscal 2021	
Programas y Proyectos Presupuestarios	
E065 Cultura Política Democrática	
M001 Gestión y apoyo Institucional	

5.8. Servicios Personales

- Fracción I

En apego a lo establecido en el artículo 10, fracción I de la Ley de Disciplina Financiera de las Entidades Federativas y los Municipios, en materia de servicios personales este Presupuesto se ve impactado en crecimiento en comparación a lo asignado en el Ejercicio Fiscal 2020.

Se anexa cálculo de determinación. **(Comprobación del supuesto).**

SERVICIOS PERSONALES APROBADOS 2020	% FRACCIÓN I ARTÍCULO 10 LDFEM	IMPORTE RESULTADO DE LA FÓRMULA	SERVICIOS PERSONALES 2021
68,729,243.00	3	70,791,120.29	70,462,974.00

Se enumeran las acciones que impactan en el incremento del Capítulo 1000.

PLAZA/PUESTO	2020	2021	VARIACIÓN
Coordinación	29	30	1
Profesional de servicios	24	25	1
TOTAL	125	127	2

El pasado 13 de abril del presente año, se publicó en el Diario Oficial de la Federación el Decreto por el que se reformaron en materia de violencia política contra las mujeres en razón de género, diversas disposiciones de la Ley General de Acceso de las Mujeres a una Vida Libre de Violencia, de la Ley General de Instituciones y Procedimientos Electorales, de la Ley General del Sistema de Medios de Impugnación en Materia Electoral, de la Ley General de Partidos Políticos, de la Ley General en Materia de Delitos Electorales, de la Ley Orgánica de la Fiscalía General de la República, de la Ley Orgánica del Poder Judicial de la Federación y de la Ley General de Responsabilidades Administrativas.

Derivado de lo anterior, el artículo 104 inciso d), de la Ley General de Instituciones y Procedimientos Electorales, establece como nueva atribución para los Organismos Públicos Locales: *Desarrollar y ejecutar los programas de educación cívica en la entidad que corresponda, de paridad de género y el respeto de los derechos humanos de las mujeres en el ámbito político y electoral.*

En ese sentido y derivado del incremento en las atribuciones y obligaciones de la Dirección de Cultura Política se estima necesaria la creación de una nueva coordinación que, apoyada

por un profesional de servicios, pueda atender a todo lo relacionado con los temas de igualdad y no discriminación, paridad, y el respeto de los derechos humanos de las mujeres.

- **Fracción II**
- **Analítico de plazas**

INSTITUTO ELECTORAL DE QUINTANA ROO				
Analítico de plazas (Importes brutos)				
Plaza/puesto	Nivel Salarial	Número de plazas	Remuneraciones	
			De	Hasta
PERSONAL PERMANENTE				
CONSEJERO PRESIDENTE		1		
CONSEJERO ELECTORAL	IEQ01	6	94,560.00	94,560.00
TITULAR DEL ÓRGANO INTERNO DE CONTROL		1		
SECRETARIO EJECUTIVO	IEQ02	1	83,360.00	83,360.00
DIRECTOR		5		
SUBCONTRALOR	IEQ03	1	48,559.90	48,559.90
JEFE DE UNIDAD		3		
SECRETARIA PARTICULAR	IEQ04	1	35,259.80	35,259.80
COORDINADOR		26		
COORDINADOR SPEN	IEQ05	3	28,860.00	28,860.00
PROFESIONAL DE SERVICIOS		24		
TÉCNICO SPEN	IEQ06	2	21,959.90	21,959.90
TÉCNICO ESPECIALIZADO	IEQ07	10	17,559.80	17,559.80
ASISTENTE	IEQ08	23	14,860.00	14,860.00
AUXILIAR GENERAL	IEQ09	18	12,860.00	12,860.00
COORDINADOR (NUEVA CREACIÓN)	IEQ05	1	28,860.00	28,860.00
PROFESIONAL DE SERVICIOS (NUEVA CREACIÓN)	IEQ06	1	21,959.90	21,959.90
PERSONAL PERMANENTE		127		
PERSONAL EVENTUAL				
CONSEJERO PRESIDENTE	IEQ001-E	26	15,004.00	15,004.00
CONSEJERO ELECTORAL	IEQ002-E	104	13,731.90	13,731.90
VOCAL SECRETARIO		26		
ENLACE ADMINISTRATIVO		1	13,731.90	13,731.90
VOCAL DE ORGANIZACIÓN	IEQ003-E	26	12,459.90	12,459.90

INSTITUTO ELECTORAL DE QUINTANA ROO				
Analítico de plazas (Importes brutos)				
Plaza/puesto	Nivel Salarial	Número de plazas	Remuneraciones	
			De	Hasta
VOCAL DE CAPACITACIÓN		26		
COORDINADOR DEL PREP		27		
COORDINADOR ADMINISTRATIVO		15		
PROFESIONAL DE SERVICIOS DE OFICINAS CENTRALES	IEQ004-E	22	9,942.00	9,942.00
PROFESIONAL DE SERVICIOS		14		
CAPTURISTA DEL PREP		54		
VALIDADOR DEL PREP		12		
ACOPIADOR DEL PREP	IEQ005-E	12	7,272.00	7,272.00
DIGITALIZADOR DEL PREP		14		
TECNICO ADMINISTRATIVO		21		
ASISTENTE		29		
AUXILIAR DE SERVICIOS GENERALES (INTENDENTE, DILIGENCIERO, SECRETARIA)	IEQ006-E	45	6,500.00	6,500.00
CAES		583		
SE		99		
PERSONAL EVENTUAL		1156		

- **Clasificación de Servicios Personales por Categoría** (Artículo 5 LDFEFM II)
Formato 6 d)

INSTITUTO ELECTORAL DE QUINTANA ROO (a)						
Estado Analítico del Ejercicio del Presupuesto de Egresos Detallado - LDF						
Clasificación de Servicios Personales por Categoría						
Del 1 de enero al 31 de diciembre de 2021 (b)						
(PESOS)						
Concepto (c)	Egresos					Subejercicio (e)
	Aprobado (d)	Ampliaciones/ (Reducciones)	Modificado	Devengado	Pagado	
I. Gasto No Etiquetado (I=A+B+C+D+E+F)	118,727,193.00					
A. Personal Administrativo y de Servicio Público	118,727,193.00					
B. Magisterio						
C. Servicios de Salud (C=c1+c2)						

INSTITUTO ELECTORAL DE QUINTANA ROO (a) Estado Analítico del Ejercicio del Presupuesto de Egresos Detallado - LDF Clasificación de Servicios Personales por Categoría Del 1 de enero al 31 de diciembre de 2021 (b) (PESOS)						
Concepto (c)	Egresos					Subejercicio (e)
	Aprobado (d)	Ampliaciones/ (Reducciones)	Modificado	Devengado	Pagado	
c1) Personal Administrativo c2) Personal Médico, Paramédico y afín D. Seguridad Pública E. Gastos asociados a la implementación de nuevas leyes federales o reformas a las mismas (E = e1 + e2) e1) Nombre del Programa o Ley 1 e2) Nombre del Programa o Ley 2 F. Sentencias laborales definitivas II. Gasto Etiquetado (II=A+B+C+D+E+F) A. Personal Administrativo y de Servicio Público B. Magisterio C. Servicios de Salud (C=c1+c2) c1) Personal Administrativo c2) Personal Médico, Paramédico y afín D. Seguridad Pública E. Gastos asociados a la implementación de nuevas leyes federales o reformas a las mismas (E = e1 + e2) e1) Nombre del Programa o Ley 1 e2) Nombre del Programa o Ley 2 F. Sentencias laborales definitivas III. Total del Gasto en Servicios Personales (III = I + II)						
	\$118,727,193.0					
		0				

- Distribución del Gasto por Partida Genérica

CLASIFICACIÓN	PARTIDA GENÉRICA	CONCEPTO	IMPORTE
ORDINARIAS	1110	DIETAS	
	1130	SUELDO BASE AL PERSONAL PERMANENTE	19,569,239.00
	1210	HONORARIOS ASIMILABLES A SALARIOS	
	1220	SUELDO AL PERSONAL EVENTUAL	39,736,511.00
	1310	PRIMAS POR AÑOS DE SERVICIO EFECTIVAMENTE PRESTADOS	0.00
	1340	COMPENSACIONES	22,247,336.00
	1541	PRESTACIONES CONTRACTUALES	0.00
EXTRAORDINARIAS	1230	RETRIBUCIONES POR SERVICIOS DE CARACTER SOCIAL	0.00
	1310	PRIMAS POR AÑOS DE SERVICIOS EFECTIVOS PRESTADOS	1,489,540.00
	1320	PRIMAS DE VACACIONES, DOMINICAL Y GRATIFICACIÓN DE FIN DE AÑO	17,900,178.00
	1520	INDEMNIZACIONES	
	1530	PRESTACIONES Y HABERES DE RETIRO	
	1540	PRESTACIONES CONTRACTUALES	3,993,000.00
	1550	APOYOS A LA CAPACITACIÓN DE SERVIDORES PÚBLICOS	952,500.00
	1590	OTRAS PRESTACIONES SOCIALES Y ECONÓMICAS	867,959.00
	1710	ESTÍMULOS MENSUALES	2,766,475.00
	SEGURIDAD SOCIAL	1410	APORTACIONES DE SEGURIDAD SOCIAL
1420		APORTACIONES A FONDOS DE VIVIENDA	960,102.00
1430		APORTACIONES AL SISTEMA PARA EL RETIRO	2,185,729.00
1440		APORTACIONES PARA SEGUROS	2,950,252.00
1510		CUOTAS PARA EL FONDO DE AHORRO Y FONDO DE TRABAJO	960,103.00
PREVISIONES	1610	PRESTACIONES DE CARÁCTER LABORAL, ECONÓMICA Y DE SEGURIDAD SOCIAL	
TOTAL			118,721,662.00

- Informe Sobre Estudios Actuariales

Formato 8) Informe sobre Estudios Actuariales – LDF

Instituto Electoral de Quintana Roo (a) Informe sobre Estudios Actuariales - LDF										
	Pensiones y jubilaciones	Salud	Riesgos de trabajo	Invalidez y vida	Otras prestaciones sociales					
<p>Tipo de Sistema Prestación laboral o Fondo general para trabajadores del estado o municipio Beneficio definido, Contribución definida o Mixto</p> <p>Población afiliada Activos Edad máxima Edad mínima Edad promedio Pensionados y Jubilados Edad máxima Edad mínima Edad promedio Beneficiarios Promedio de años de servicio (trabajadores activos) Aportación individual al plan de pensión como % del salario Aportación del ente público al plan de pensión como % del salario Crecimiento esperado de los pensionados y jubilados (como %) Crecimiento esperado de los activos (como %) Edad de Jubilación o Pensión Esperanza de vida</p> <p>Ingresos del Fondo Ingresos Anuales al Fondo de Pensiones</p> <p>Nómina anual Activos Pensionados y Jubilados Beneficiarios de Pensionados y Jubilados</p> <p>Monto mensual por pensión Máximo Mínimo Promedio</p> <p>Monto de la reserva</p> <p>Valor presente de las obligaciones Pensiones y Jubilaciones en curso de pago Generación actual Generaciones futuras</p> <p>Valor presente de las contribuciones asociadas a los sueldos futuros de cotización X% Generación actual</p>						<p>NO APLICA</p>				

Instituto Electoral de Quintana Roo (a) Informe sobre Estudios Actuariales - LDF					
	Pensiones y jubilaciones	Salud	Riesgos de trabajo	Invalidez y vida	Otras prestaciones sociales
Generaciones futuras					
Valor presente de aportaciones futuras					
Generación actual					
Generaciones futuras					
Otros Ingresos					
Déficit/superávit actuarial					
Generación actual					
Generaciones futuras					
Periodo de suficiencia					
Año de descapitalización					
Tasa de rendimiento					
Estudio actuarial					
Año de elaboración del estudio actuarial					
Empresa que elaboró el estudio actuarial					



ACUSE

Chetumal, Quintana Roo, 17 de noviembre de 2020

Oficio No: DA/464/2020

Asunto: El que se indica

DIP. JOSÉ DE LA PEÑA RUIZ DE CHÁVEZ
PRESIDENTE DE LA COMISIÓN DE HACIENDA,
PRESUPUESTO Y CUENTA
P R E S E N T E

Por este medio me permito informarle, que los trabajadores permanentes de este Instituto se encuentran inscritos en el régimen obligatorio de la Ley del Instituto de Seguridad Social al Servicio de los Trabajadores del Estado (ISSSTE), desde el día 12 de febrero del año 2002, fecha en la cual fue asignado el convenio de incorporación del cual anexamos copia del mismo.

Sin mas por el momento, agradeciendo sus atenciones le envié un cordial saludo.

ATENTAMENTE

LIC. VÍCTOR MANUEL INTERIAN LÓPEZ
DIRECTOR DE ADMINISTRACIÓN



C.c.- Mtra. Mayra San Román Carrillo Medina. — Consejera Presidenta del Instituto Electoral de Quintana Roo.
C.c.- Archivo

Calzada Veracruz No. 121 colonia Barrio Bravo C.P 77098, Chetumal, Quintana Roo, México.
Página web www.ieqroo.org.mx / Facebook @IEQROO_oficial / Twitter @IEQROO_oficial

CONVENIO QUE FORMALIZA JURIDICAMENTE LA INCORPORACION TOTAL VOLUNTARIA DE LOS TRABAJADORES DEL CONSEJO ESTATAL ELECTORAL DE QUINTANA ROO, AL REGIMEN OBLIGATORIO DE LA LEY DEL INSTITUTO DE SEGURIDAD Y SERVICIOS SOCIALES DE LOS TRABAJADORES DEL ESTADO, QUE CELEBRAN POR UNA PARTE EL INSTITUTO DE SEGURIDAD Y SERVICIOS SOCIALES DE LOS TRABAJADORES DEL ESTADO, AL QUE EN LO SUCESIVO SE LE DENOMINARA «EL INSTITUTO», REPRESENTADO POR EL LICENCIADO FERNANDO VIVEROS CASTAÑEDA, SUBDIRECTOR GENERAL JURIDICO Y DE RELACIONES LABORALES, Y POR LA OTRA EL CONSEJO ESTATAL ELECTORAL DE QUINTANA ROO, AL QUE EN LO SUBSECUENTE SE LE DESIGNARA COMO «EL CONSEJO», REPRESENTADO POR SU PRESIDENTA, LA C. ROSA COBARRUBIAS MELO, Y COMO OBLIGADO SOLIDARIO DE «EL CONSEJO» EL GOBIERNO DEL ESTADO DE QUINTANA ROO, AL QUE SE LE DENOMINARA «EL GOBIERNO» REPRESENTADO POR EL GOBERNADOR CONSTITUCIONAL DE LA ENTIDAD, LICENCIADO JOAQUIN ERNESTO HENDRICKS DIAZ, ASISTIDO EN ESTE ACTO POR LA SECRETARIA DE HACIENDA, C.P. ELINA ELFI CORAL CASTILLA, CONFORME A LAS SIGUIENTES DECLARACIONES Y CLAUSULAS:



DECLARACIONES

ISSSTE, DE «EL INSTITUTO»:

SUBDIRECCION GENERAL JURIDICA

QUE ES UN ORGANISMO DESCENTRALIZADO DE LA ADMINISTRACION PUBLICA FEDERAL, CON PERSONALIDAD JURIDICA Y PATRIMONIO PROPIOS, DE CONFORMIDAD CON LO DISPUESTO EN LOS ARTICULOS 1º, ULTIMO PARRAFO, 3º FRACCION I, Y 45 DE LA LEY ORGANICA DE LA ADMINISTRACION PUBLICA FEDERAL; 5º DE LA LEY FEDERAL DE LAS ENTIDADES PARAESTATALES; ASI COMO LOS ARTICULOS 4º Y 149 DE LA LEY DE «EL INSTITUTO».

REGISTRO NUM. 254

- II. QUE TIENE ESTABLECIDAS EN EL ESTADO DE QUINTANA ROO, LAS UNIDADES E INSTALACIONES NECESARIAS PARA PROPORCIONAR LOS SEGUROS, PRESTACIONES Y SERVICIOS QUE SU LEY SEÑALA, A LOS TRABAJADORES Y DERECHOHABIENTES QUE POR VIRTUD DE ESTE CONVENIO SE INCORPORAN A SU REGIMEN.
- III. QUE LA JUNTA DIRECTIVA DE «EL INSTITUTO», EN SESION DE FECHA 17 DE JUNIO DE 1999, EMITIO EL ACUERDO No. 30.1252.99, POR EL QUE SE AUTORIZA A LA DIRECCION GENERAL A CELEBRAR CONVENIOS QUE RESULTEN NECESARIOS PARA FORMALIZAR O MODIFICAR JURIDICA Y ADMINISTRATIVAMENTE, LAS INCORPORACIONES VOLUNTARIAS AL REGIMEN OBLIGATORIO DE LA LEY DEL «EL INSTITUTO», SUSCRITAS CON ANTERIORIDAD, EN TERMINOS EN QUE, FUE PRESENTADO DICHO ASUNTO.

Handwritten signature and initials

Handwritten signature and initials

- IV. QUE EN SESION DE FECHA 9 DE DICIEMBRE DE 1999, LA JUNTA DIRECTIVA DE «EL INSTITUTO», EMITIO EL ACUERDO NUMERO 34.1255.99 MEDIANTE EL CUAL SE AUTORIZA A LA DIRECCION GENERAL PARA DELEGAR A FAVOR DEL SUBDIRECTOR GENERAL JURIDICO Y DE RELACIONES LABORALES LA FACULTAD QUE LE ASIGNA LA FRACCION XI, DEL ARTICULO 163 DE LA LEY DEL INSTITUTO PARA EL EFECTO DE QUE EL CITADO SERVIDOR PUBLICO, PUEDA SUSCRIBIR LOS CONVENIOS DE INCORPORACION TOTAL VOLUNTARIA AL REGIMEN OBLIGATORIO DE DICHA LEY Y LOS CONVENIOS DE RECONOCIMIENTO DE ANTIGÜEDAD QUE SEAN PREVIAMENTE AUTORIZADOS POR DICHO ORGANO DE GOBIERNO, ASI COMO LOS AUTORIZADOS EN EL PROGRAMA DE REGULARIZACION Y ACTUALIZACION DE INCORPORACION VOLUNTARIAS.



ISSSTE

SUBDIRECCION
GENERAL JURIDICA

REGISTRO NUM.

254

SU REPRESENTANTE FUE NOMBRADO SUBDIRECTOR GENERAL JURIDICO Y DE RELACIONES LABORALES POR LA H. JUNTA DIRECTIVA A PROPUESTA DE SU DIRECTOR GENERAL, LIC. BENJAMIN GONZALEZ ROARO, EN SESION CELEBRADA EL 15 DE FEBRERO DE 2001, MEDIANTE EL ACUERDO NUMERO 46.1263.2001, POR LO QUE SE ENCUENTRA PLENAMENTE FACULTADO PARA REPRESENTAR A «EL INSTITUTO,» SEGUN LO ACREDITA CON EL PODER QUE CONSTA EN EL TESTIMONIO NOTARIAL DE LA ESCRITURA PUBLICA NUMERO 95,770, DEL 23 DE FEBRERO DE 2001, PASADA ANTE LA FE DEL LICENCIADO ARTURO SOBRINO FRANCO, NOTARIO PUBLICO NUMERO 49 DEL DISTRITO FEDERAL.

- VI. PARA LOS PAGOS DEL PRESENTE CONVENIO SEÑALA COMO DOMICILIO LEGAL EL UBICADO EN LA AVENIDA DE LA REPUBLICA, NUMERO 154, DÉCIMO PISO, COLONIA TABACALERA, DELEGACION CUAUHTEMOC, CODIGO POSTAL 06030, DE LA CIUDAD DE MEXICO, D.F.

B).- DE «EL CONSEJO».

- I. QUE ES UN ORGANISMO PUBLICO, AUTONOMO, CREADO POR EL DECRETO 121 DE LA H. VII LEGISLATURA CONSTITUCIONAL DEL ESTADO LIBRE Y SOBERANO DEL ESTADO DE QUINTANA ROO, PUBLICADO EL DIA 20 DE SEPTIEMBRE DE 1995, EN EL PERIODICO OFICIAL DEL ESTADO Y CUENTA CON PERSONALIDAD JURIDICA Y PATRIMONIOS PROPIOS.
- II. QUE LA C. ROSA COVARRUBIAS MELO, FUE NOMBRADA PRESIDENTA DE «EL CONSEJO» EN EL MES DE SEPTIEMBRE DE 1998, POR LA H. VIII LEGISLATURA CONSTITUCIONAL DEL ESTADO DE QUINTANA ROO, Y SE ENCUENTRA PLENAMENTE FACULTADA PARA REPRESENTAR A «EL CONSEJO» EN EL PRESENTE CONVENIO.

- III. QUE SUS TRABAJADORES REQUIEREN DE LA TOTALIDAD DE LOS SEGUROS, PRESTACIONES Y SERVICIOS QUE OTORGA «EL INSTITUTO» A SUS DERECHOHABIENTES EN TODA LA REPÚBLICA MEXICANA, Y EN ESPECIAL EN EL ESTADO DE QUINTANA ROO, POR LO QUE HACE PATENTE SU INTERÉS EN LA CELEBRACIÓN DEL PRESENTE ACTO.



ISSSTE

SUBDIRECCION

GENERAL JURIDICA

REGISTRO NUM.

254

C).- DE «EL GOBIERNO»:

QUE ES UNA ENTIDAD FEDERATIVA LIBRE Y SOBERANA EN TODO LO CONCERNIENTE A SU RÉGIMEN INTERIOR Y PARTE INTEGRANTE DE LA FEDERACIÓN, DE CONFORMIDAD CON LO DISPUESTO EN LOS ARTÍCULOS 43 DE LA CONSTITUCIÓN POLÍTICA DE LOS ESTADOS UNIDOS MEXICANOS Y 1º Y 2º DE LA CONSTITUCIÓN POLÍTICA DEL ESTADO DE QUINTANA ROO.

QUE EL LICENCIADO JOAQUÍN ERNESTO HENDRIKS DÍAZ ES GOBERNADOR CONSTITUCIONAL DEL ESTADO LIBRE Y SOBERANO DE QUINTANA ROO, COMO RESULTADO DE LOS COMICIOS CELEBRADOS EL 21 DE FEBRERO DE 1999, Y SE ENCUENTRA PLENAMENTE FACULTADO PARA REPRESENTAR A «EL GOBIERNO» EN EL PRESENTE CONVENIO.

- III. QUE EN RAZÓN DE QUE «EL CONSEJO» REALIZÓ LAS GESTIONES PARA INCORPORAR A SUS TRABAJADORES AL RÉGIMEN DE LA LEY DE «EL INSTITUTO», «EL GOBIERNO» MANIFIESTA SU CONFORMIDAD EN FUNGIR COMO OBLIGADO SOLIDARIO DE «EL CONSEJO» EN ESTE ACTO, EN VIRTUD DE HABER SIDO AUTORIZADO POR EL CONGRESO DEL ESTADO, A TRAVÉS DEL DECRETO NÚMERO 35 EMITIDO POR LA DIPUTACIÓN PERMANENTE DE LA IX LEGISLATURA DEL ESTADO, EN SESIÓN CELEBRADA EL 1º DE MARZO DEL AÑO 2000 Y PUBLICADA EN EL PERIÓDICO OFICIAL DEL ESTADO EL 6 DE MARZO DEL MISMO AÑO.

ATENTO A LO ANTERIOR, LAS PARTES CONVIENEN EN LO QUE SE CONSIGNA EN LAS SIGUIENTES:

CLÁUSULAS

PRIMERA.- EL OBJETO DEL PRESENTE CONVENIO ES LA INCORPORACIÓN TOTAL VOLUNTARIA AL RÉGIMEN OBLIGATORIO DE LA LEY DE «EL INSTITUTO», DE LOS TRABAJADORES DE «EL CONSEJO», ASÍ COMO LOS TRABAJADORES QUE EN EL FUTURO SEAN NOMBRADOS O DADOS DE ALTA POR «EL CONSEJO». ESTE CONVENIO NO INCLUYE RECONOCIMIENTO DE ANTIGÜEDAD ALGUNO.

CONFORME AL ARTÍCULO 5º FRACCIÓN III DE LA LEY DE «EL INSTITUTO», LA INCORPORACIÓN AL CITADO RÉGIMEN NO INCLUYE A LAS PERSONAS QUE PRESTAN SUS SERVICIOS MEDIANTE CONTRATO SUJETO A LA LEGISLACIÓN COMÚN, NI A QUIENES PERCIBAN SUS EMOLUMENTOS EXCLUSIVAMENTE CON

CARGO A LA PARTIDA DE HONORARIOS.

SEGUNDA.- COMO CONSECUENCIA DE LA INCORPORACIÓN TOTAL VOLUNTARIA PREVISTA EN LA CLÁUSULA ANTERIOR, «EL INSTITUTO» PROPORCIONARÁ A LOS TRABAJADORES MENCIONADOS Y A SUS FAMILIARES DERECHOHABIENTES, LOS SEGUROS, PRESTACIONES Y SERVICIOS ESTABLECIDOS EN SU PROPIA LEY, CONFORME A ÉSTA, SUS REGLAMENTOS, Y OTRAS DISPOSICIONES EXPEDIDAS POR SU JUNTA DIRECTIVA.



ISSSTE

TERCERA.- «EL INSTITUTO» Y «EL CONSEJO», ESTÁN DE ACUERDO CON LAS CUOTAS Y APORTACIONES QUE DEBERÁ ENTERAR ESTE ÚLTIMO, DE CONFORMIDAD CON LA LEY DE «EL INSTITUTO», EN LOS TÉRMINOS SIGUIENTES:

SUBDIRECCION

GENERAL JURIDICA PARA CUBRIR EL SEGURO DE ENFERMEDADES Y MATERNIDAD Y LOS SERVICIOS DE MEDICINA PREVENTIVA Y DE REHABILITACIÓN FÍSICA Y MENTAL:

REGISTRO NUM.	DE LOS TRABAJADORES	2.75% DE SU SUELDO
IV... 254.....	DE «EL CONSEJO»	EL EQUIVALENTE AL 6,75% DEL SUELDO DE LOS TRABAJADORES

B) PARA CUBRIR LAS PRESTACIONES RELATIVAS A PRÉSTAMOS A MEDIANO Y CORTO PLAZO:

DE LOS TRABAJADORES	0.50% DE SU SUELDO
DE «EL CONSEJO»	EL EQUIVALENTE AL 0.50% DEL SUELDO DE LOS TRABAJADORES

C) PARA CUBRIR LOS SERVICIOS DE ATENCIÓN PARA EL BIENESTAR Y DESARROLLO INFANTIL; INTEGRALES DE RETIRO A JUBILADOS Y PENSIONISTAS; SERVICIOS TURÍSTICOS; PROMOCIONES CULTURALES, DE PREPARACIÓN TÉCNICA; FOMENTO DEPORTIVO Y DE RECREACIÓN; Y SERVICIOS FUNERARIOS:

DE LOS TRABAJADORES	0.50% DE SU SUELDO
DE «EL CONSEJO»	EL EQUIVALENTE AL 0.50% DEL SUELDO DE LOS TRABAJADORES

D) PARA CUBRIR LA PRIMA PARA EL PAGO DE JUBILACIONES, PENSIONES E INDEMNIZACIONES GLOBALES, ASÍ COMO PARA INTEGRAR LAS RESERVAS ACTUARIALES CORRESPONDIENTES, CONFORME A LO DISPUESTO EN EL ARTÍCULO 182 DE LA LEY DE «EL INSTITUTO»:

DE LOS TRABAJADORES 3.50% DE SU SUELDO
DE «EL CONSEJO» EL EQUIVALENTE AL 3.50% DEL
SUELDO DE LOS TRABAJADORES

E) PARA CUBRIR EL SEGURO DE RIESGOS DEL TRABAJO:

DE «EL CONSEJO» EL EQUIVALENTE AL 0.25% DEL
SUELDO DE LOS TRABAJADORES

F) PARA CUBRIR LOS GASTOS GENERALES DE ADMINISTRACIÓN DE
«EL INSTITUTO», EXCEPTUANDO LOS CORRESPONDIENTES AL FONDO DE LA
VIVIENDA:

DE LOS TRABAJADORES 0.75% DE SU SUELDO
DE «EL CONSEJO» EL EQUIVALENTE AL 1.25% DEL
SUELDO DE LOS TRABAJADORES



ISSTE

DIRECCIÓN

GENERAL JURÍDICA

CAPÍTULO V BIS DE LA LEY DE «EL INSTITUTO», DE ACUERDO A LO SIGUIENTE:

PARA CONSTITUIR EL FONDO DE AHORRO PARA EL RETIRO:

GISTRO NUM. DE «EL CONSEJO» EL EQUIVALENTE AL 2.00% DEL
254 SUELDO DE LOS TRABAJADORES

PARA CONSTITUIR EL FONDO DE LA VIVIENDA:

DE «EL CONSEJO» EL EQUIVALENTE AL 5.00% DEL
SUELDO DE LOS TRABAJADORES

ASIMISMO, LOS TRABAJADORES PODRÁN REALIZAR APORTACIONES
ADICIONALES, DIRECTAMENTE A SU CUENTA INDIVIDUAL, AÚN CUANDO NO LAS
HAGAN POR CONDUCTO DE «EL CONSEJO», EN TÉRMINOS DE LO PREVISTO
POR EL ARTÍCULO 90 BIS R, QUE A LA LETRA DICE: "LOS TRABAJADORES
TENDRÁN EN TODO TIEMPO EL DERECHO DE HACER APORTACIONES
ADICIONALES A SU CUENTA INDIVIDUAL, YA SEA POR CONDUCTO DE LA
DEPENDENCIA O ENTIDAD AL EFECTUARSE EL ENTERO DE LAS
APORTACIONES, O MEDIANTE LA ENTREGA DE EFECTIVO O DOCUMENTOS
ACEPTABLES PARA LA INSTITUCIÓN O ENTIDAD FINANCIERA QUE LOS RECIBA".

EN CASO DE QUE EL TRABAJADOR DEJE DE ESTAR SUJETO A UNA RELACIÓN

LABORAL, Y DESEE EFECTUAR APORTACIONES A SU CUENTA INDIVIDUAL DEL FONDO DE AHORRO PARA EL RETIRO, LO PODRÁ HACER EN TÉRMINOS DE LO PREVISTO POR EL ARTÍCULO 90 BIS Q, PÁRRAFO I, QUE A LA LETRA DICE: "REALIZAR APORTACIONES A SU CUENTA INDIVIDUAL SIEMPRE Y CUANDO LAS MISMAS SEAN POR UN IMPORTE NO INFERIOR AL EQUIVALENTE A CINCO DÍAS DE SALARIO MÍNIMO GENERAL VIGENTE EN EL DISTRITO FEDERAL. LO ANTERIOR SIN PERJUICIO DE QUE LAS INSTITUCIONES DE CRÉDITO O ENTIDADES FINANCIERAS AUTORIZADAS PUEDAN RECIBIR APORTACIONES POR MONTOS MENORES".

H) ADEMÁS, PARA LOS SERVICIOS DE ATENCIÓN PARA EL BIENESTAR Y DESARROLLO INFANTIL, «EL CONSEJO» CUBRIRÁ EL 50% DEL COSTO UNITARIO POR CADA UNO DE LOS HIJOS DE LOS TRABAJADORES QUE HAGA USO DEL SERVICIO EN LAS ESTANCIAS DE BIENESTAR Y DESARROLLO INFANTIL DE «EL INSTITUTO». DICHO COSTO SERÁ DETERMINADO ANUALMENTE POR LA JUNTA DIRECTIVA DE «EL INSTITUTO».



ISSSTE
SUBDIRECCIÓN
GENERAL JURÍDICA

CUARTA.- «EL CONSEJO» SE OBLIGA A PAGAR A «EL INSTITUTO», DENTRO DE LOS TRES PRIMEROS MESES DE CADA EJERCICIO ANUAL Y EN UNA SOLA EXHIBICIÓN, EL IMPORTE ANUAL QUE POR SERVICIOS EN LAS ESTANCIAS DE BIENESTAR Y DESARROLLO INFANTIL LE CORRESPONDA, DE CONFORMIDAD CON LO DISPUESTO POR LOS ARTÍCULOS 21 DE LA LEY DE «EL INSTITUTO» Y 32 DEL REGLAMENTO DE AFILIACIÓN, VIGENCIA DE DERECHOS Y COBRANZA DEL MISMO, INDEPENDIEMENTE DEL TIEMPO QUE SE UTILICE DICHO SERVICIO.

REGISTRO NUM.

.....254.....

QUINTA.- «EL CONSEJO» CUBRIRÁ MENSUALMENTE A «EL INSTITUTO», EL 4% DEL MONTO DE LAS PENSIONES QUE, EN SU CASO, LLEGAREN A OBTENER LOS TRABAJADORES AL SERVICIO DE «EL CONSEJO» O LOS FAMILIARES DERECHOHABIENTES DE AQUÉLLOS, PARA QUE A TODOS ELLOS SE LES OTORQUE EL SEGURO DE ENFERMEDADES Y MATERNIDAD Y LOS SERVICIOS DE MEDICINA PREVENTIVA QUE ESTABLECEN LOS ARTÍCULOS 23 A 25 Y 28 A 30 DE LA LEY DE «EL INSTITUTO».

SEXTA.- «EL CONSEJO» ENTREGARÁ A «EL INSTITUTO» POR QUINCENAS VENCIDAS, A MÁS TARDAR LOS DÍAS 10 Y 25 DE CADA MES, POR CONDUCTO DE SU RESPECTIVA TESORERÍA, EL IMPORTE DE LAS CUOTAS Y APORTACIONES A QUE SE REFIEREN LAS CLÁUSULAS TERCERA, EN SUS INCISOS A, B, C, D, E Y F.

EL SUELDO BASE DE COTIZACIÓN QUE SE TOMARÁ EN CUENTA PARA EFECTOS DE ESTE CONVENIO SE INTEGRARÁ DE CONFORMIDAD CON EL ARTÍCULO 15 DE LA LEY DE «EL INSTITUTO».

ESTE SUELDO NO PODRÁ SER INFERIOR AL MÍNIMO VIGENTE EN EL DISTRITO FEDERAL DETERMINADO POR EL CONSEJO NACIONAL DE LOS SALARIOS MÍNIMOS, NI MAYOR A DIEZ VECES EL SUELDO MÍNIMO SEÑALADO. DE SER INFERIOR AL REFERIDO SALARIO MÍNIMO, «EL CONSEJO» CUBRIRÁ A «EL INSTITUTO» LAS DIFERENCIAS QUE RESULTEN.

«EL CONSEJO» ENTREGARÁ A «EL INSTITUTO», EN LOS DÍAS SEÑALADOS EN EL PRIMER PÁRRAFO DE ESTA CLÁUSULA, EL IMPORTE DE LOS DESCUENTOS QUE «EL INSTITUTO» ORDENE QUE SE HAGAN A SUS TRABAJADORES POR CUALQUIER OTRO ADEUDO DERIVADO DE LA APLICACIÓN DE LA LEY DE «EL INSTITUTO».



ISSSTE
SUBDIRECCIÓN
GENERAL JURÍDICA

SÉPTIMA.- LAS OMISIONES Y DIFERENCIAS QUE RESULTAREN CON MOTIVO DE LOS PAGOS EFECTUADOS, «EL INSTITUTO» LAS NOTIFICARÁ A «EL CONSEJO», QUIEN CONTARÁ CON DIEZ DÍAS HÁBILES A PARTIR DE LA NOTIFICACIÓN PARA EFECTUAR LA ACLARACIÓN O EL PAGO CORRESPONDIENTE Y EN CASO DE NO HACERLO, SE CONSIDERARÁN POR CONSENTIDOS Y SE PROCEDERÁ ADMINISTRATIVAMENTE, INDEPENDIEMENTE DE QUE «EL CONSEJO», PAGARÁ UN INTERÉS EQUIVALENTE AL COSTO PORCENTUAL PROMEDIO DE LA APLICACIÓN DE RECURSOS DEL SISTEMA BANCARIO QUE DETERMINE EL BANCO DE MEXICO. DICHO INTERÉS SE FIJARÁ POR MES, INDEPENDIEMENTE DE LOS DÍAS DE ATRASO DEL PAGO, A PARTIR DEL DÍA EN QUE DEBIÓ HACERSE EL ENTERO Y HASTA LA FECHA EN QUE EL MISMO SE EFECTÚE.

REGISTRO NUM.
V. 254

OCTAVA.- «EL GOBIERNO» ACEPTA DE MANERA EXPRESA QUE LAS PARTICIPACIONES QUE RECIBE POR PARTE DEL GOBIERNO FEDERAL, GARANTIZAN LAS CONTRIBUCIONES DE SEGURIDAD SOCIAL QUE SE DEBEN ENTERAR A «EL INSTITUTO». POR LO TANTO, «EL GOBIERNO» DE COMÚN ACUERDO CON «EL INSTITUTO», AUTORIZA FORMALMENTE QUE SI SE DIERA EL CASO DE INCUMPLIMIENTO EN EL ENTERO OPORTUNO DE LAS CUOTAS Y APORTACIONES, ASÍ COMO LAS RETENCIONES POR PRESTACIONES OTORGADAS AL PERSONAL, LAS CANTIDADES QUE RESULTEN POR TALES CONCEPTOS A CARGO DE «EL CONSEJO», «EL GOBIERNO» CUBRIRÁ A «EL INSTITUTO» EL ADEUDO PENDIENTE INCLUIDOS LOS ACCESORIOS, MEDIANTE EL DESCUENTO DE LAS PARTICIPACIONES QUE RECIBA DEL GOBIERNO FEDERAL.

PARA TAL EFECTO, BASTARÁ LA NOTIFICACIÓN QUE «EL INSTITUTO» HAGA A LA SECRETARÍA DE HACIENDA Y CRÉDITO PÚBLICO, INDICÁNDOLE EL IMPORTE DEL ADEUDO PARA QUE ESA DEPENDENCIA A TRAVÉS DE LA TESORERÍA DE LA FEDERACIÓN, RETENGA LA CANTIDAD CORRESPONDIENTE Y LA ENTERE A «EL INSTITUTO». DE ÉSTA NOTIFICACIÓN, «EL INSTITUTO» TURNARÁ COPIA A

«EL GOBIERNO» Y A «EL CONSEJO».

DE IGUAL FORMA, SI SE DIERA EL CASO DE LA TERMINACIÓN DE ESTE CONVENIO Y EXISTIERAN EX-TRABAJADORES DE «EL CONSEJO» PENSIONADOS POR «EL INSTITUTO», O TRABAJADORES CON ADEUDOS PARA CON ÉSTE, «EL GOBIERNO» SE COMPROMETE A ENTERAR LAS APORTACIONES CONSIGNADAS EN LA CLÁUSULA QUINTA DE ESTE INSTRUMENTO JURÍDICO Y/O LOS ADEUDOS A CARGO DEL TRABAJADOR, EN LOS PLAZOS SEÑALADOS EN LA LEY DE «EL INSTITUTO».

EN EL CASO DE QUE SE REALICEN APORTACIONES EN DEMASÍA, EL SALDO QUE RESULTARE A FAVOR DE «EL CONSEJO» SE COMPENSARÁ A FUTURAS APORTACIONES DE SEGURIDAD SOCIAL, HASTA CUBRIR DICHO PAGO.



ISSSTE
DIRECCIÓN
GENERAL JURÍDICA

REGISTRO NUM.

254

NOVENA.- INDEPENDIEMENTE DE LO SEÑALADO EN LA CLÁUSULA ANTERIOR, LAS PARTES CONVIENEN EN QUE SI «EL CONSEJO» NO CUBRIERA DURANTE CUATRO QUINCENAS SEGUIDAS LOS MONTOS POR CUOTAS, APORTACIONES Y PRESTACIONES SEÑALADAS EN LAS CLÁUSULAS TERCERA, CUARTA, QUINTA Y SEXTA, EN SU CUARTO PÁRRAFO, DEL PRESENTE INSTRUMENTO, «EL INSTITUTO» PODRÁ DAR POR TERMINADO EL PRESENTE CONVENIO SIN RESPONSABILIDAD DE SU PARTE, RESERVÁNDOSE SU DERECHO PARA GESTIONAR, TRAMITAR O EFECTUAR LAS ACCIONES RESPECTIVAS PARA EL COBRO DEL ADEUDO, EL CUAL INCLUIRÁ LOS RECARGOS GENERADOS POR SU INCUMPLIMIENTO.

SI LLEGARE A OCURRIR, EN CUALQUIER TIEMPO, QUE LOS RECURSOS DE «EL INSTITUTO» NO BASTAREN PARA CUMPLIR CON LAS OBLIGACIONES A SU CARGO ESTABLECIDOS POR LA LEY, EL DÉFICIT QUE HUBIESE, SERÁ CUBIERTO POR «EL CONSEJO» EN LA PROPORCIÓN QUE LE CORRESPONDA.

DÉCIMA.- «EL CONSEJO» ENTREGA EN ESTE ACTO UN EJEMPLAR DE SUS NÓMINAS DE TRABAJADORES DE BASE, CONFIANZA Y LISTA DE RAYA A «EL INSTITUTO», A EFECTO DE QUE ÉSTE LE INDIQUE EL NÚMERO DE RAMO Y PAGADURÍA QUE REQUIERE PARA SU CONTROL.

EN LO SUCESIVO, «EL CONSEJO» SE OBLIGA A COMUNICAR A «EL INSTITUTO», DENTRO DE LOS 30 DÍAS SIGUIENTES A LA FECHA EN QUE OCURRAN, LAS ALTAS Y BAJAS DE NOMBRAMIENTOS O DESIGNACIONES DE SUS TRABAJADORES, ASÍ COMO LAS MODIFICACIONES QUE SUFRAN SUS SUELDOS Y DEMÁS DOCUMENTOS E INFORMES SEÑALADOS EN EL REGLAMENTO DE AFILIACIÓN, VIGENCIA DE DERECHOS Y COBRANZA DE «EL INSTITUTO», PREFERENTEMENTE POR MEDIO DE DISPOSITIVOS MAGNÉTICOS O, EN SU CASO, EN LOS FORMATOS AUTORIZADOS POR «EL INSTITUTO».

LA OBLIGACIÓN DEL PAGO DE CUOTAS Y APORTACIONES, SE INICIA CON LA DESIGNACIÓN LEGAL O NOMBRAMIENTO DEL TRABAJADOR EN «EL CONSEJO», Y TERMINA CUANDO «EL INSTITUTO» RECIBE EL AVISO DE BAJA DEL TRABAJADOR.

EN CASO DE AVISOS EXTEMPORÁNEOS, SE COBRARÁN LAS CUOTAS Y APORTACIONES POR LOS PERÍODOS CORRESPONDIENTES, ASÍ COMO LOS INTERESES QUE SE HAYAN GENERADO, DE ACUERDO CON LO ESTABLECIDO POR EL ARTÍCULO 22 DE LA LEY DE «EL INSTITUTO».



ISSSTE

DIRECCIÓN GENERAL JURÍDICA

UNDÉCIMA.- «EL CONSEJO» SE OBLIGA A ENTREGAR A «EL INSTITUTO», LAS NÓMINAS DE SUS TRABAJADORES Y LA INFORMACIÓN RESPECTIVA QUE ÉSTE SOLICITE, EN UN PLAZO NO MAYOR DE CINCO DÍAS, DE LO CONTRARIO, «EL INSTITUTO» ESTARÁ FACULTADO PARA FORMULAR UNA LIQUIDACIÓN CONFORME A LOS ÚLTIMOS DATOS CON LOS QUE CUENTE, SIN PERJUICIO DE QUE, AL RECIBIR LAS NÓMINAS E INFORMACIÓN CORRESPONDIENTES, FORMULE UNA LIQUIDACIÓN COMPLEMENTARIA, SI FUERA INSUFICIENTE LA ANTERIOR.

REGISTRO NUM.
V. 254

DUODÉCIMA.- «EL INSTITUTO» OTORGARÁ LOS SERVICIOS MÉDICOS EXCLUSIVAMENTE EN EL TERRITORIO NACIONAL, EN LAS UNIDADES MÉDICAS QUE TIENE ESTABLECIDAS O EN LAS QUE ESTÁ SUBROGADO, ÚNICAMENTE POR MEDIO DE SU PERSONAL DE SERVICIOS MÉDICOS O DE LAS UNIDADES EN LAS QUE SUBROGUEN ESTE SERVICIO, Y SOLAMENTE USANDO LAS TÉCNICAS Y PROCEDIMIENTOS QUE DE ACUERDO A SU NORMATIVIDAD INTERNA SE EMPLEEN, SIN QUE PUEDA EXIGIRSELE, EN NINGÚN CASO, LA APLICACIÓN DE TÉCNICAS O PROCEDIMIENTOS QUE NO SEAN USUALES NI ESTÁN APROBADAS POR «EL INSTITUTO», NI LA ATENCIÓN POR ALGÚN MÉDICO PRIVADO O DE ESPECIALIDAD AJENA A LAS QUE SE DESARROLLAN EN «EL INSTITUTO», DE ACUERDO CON EL REGLAMENTO DE SERVICIOS MÉDICOS.

DÉCIMA TERCERA.- EL TRABAJADOR Y SUS FAMILIARES DERECHOHABIENTES QUE DISFRUTEN DE LAS PRESTACIONES, SEGUROS Y SERVICIOS A LOS QUE HACE REFERENCIA ESTE CONVENIO, SE SUJETARÁN EN TODO TIEMPO A LAS NORMAS Y LINEAMIENTOS DE LA PROPIA LEY DE «EL INSTITUTO», SUS REGLAMENTOS, LOS ACUERDOS Y LAS RESOLUCIONES EMITIDAS POR SU JUNTA DIRECTIVA, ASÍ COMO A LAS CONDICIONES DE FUNCIONAMIENTO Y OPERACIÓN QUE «EL INSTITUTO» DETERMINE PARA EL OTORGAMIENTO DE DICHS BENEFICIOS.

DÉCIMA CUARTA.- EL TRABAJADOR QUE HAYA CAUSADO BAJA, POR CESE O

RENUNCIA, PERO QUE HAYA PRESTADO SERVICIOS Y COTIZADO ININTERRUMPIDAMENTE A «EL INSTITUTO» DURANTE UN MÍNIMO DE SEIS MESES INMEDIATOS ANTERIORES A LA SEPARACIÓN, TENDRÁ DERECHO A QUE SE LE PROPORCIONEN, A ÉL Y A SUS FAMILIARES DERECHOS HABIENTES, DURANTE LOS DOS MESES SIGUIENTES A LA MISMA, LOS SERVICIOS MÉDICOS DEL SEGURO DE ENFERMEDADES Y MATERNIDAD Y DE MEDICINA PREVENTIVA.

DÉCIMA QUINTA.- «EL INSTITUTO» TOMARÁ LAS MEDIDAS PERTINENTES, EN CONTRA DE QUIENES INDEBIDAMENTE APROVECHEN O HAGAN MAL USO DEL DOCUMENTO DE IDENTIFICACIÓN EXPEDIDO POR «EL INSTITUTO», ASÍ COMO DE LOS DERECHOS O BENEFICIOS ESTABLECIDOS EN SU LEY, Y EJERCITARÁ LAS ACCIONES QUE CORRESPONDAN ANTE LOS TRIBUNALES COMPETENTES.

RECEPCION JURIDICA

ASIMISMO, CUANDO SE FINQUE UNA RESPONSABILIDAD PECUNIARIA A CARGO DE UN TRABAJADOR Y A FAVOR DE «EL INSTITUTO», CON MOTIVO DE LA IMPOSICIÓN DE LAS SANCIONES ESTABLECIDAS EN SU LEY, O POR HABER RECIBIDO SERVICIOS O PRESTACIONES SIN TENER DERECHO A ELLOS, «EL CONSEJO» HARÁ, A PETICIÓN DE «EL INSTITUTO», LOS DESCUENTOS CORRESPONDIENTES AL TRABAJADOR, HASTA POR EL IMPORTE DE LA RESPONSABILIDAD, CON EL LÍMITE ESTABLECIDO EN EL ARTÍCULO 20 DE LA LEY DE «EL INSTITUTO».

PRO NUM.
154

DÉCIMA SEXTA.- «EL CONSEJO» ACEPTA EXPRESAMENTE LOS INCREMENTOS O MODIFICACIONES EN LAS PRIMAS QUE SERVIRÁN DE BASE PARA EL ENTERO DE LAS CUOTAS Y APORTACIONES QUE TIENE QUE REALIZAR POR VIRTUD DE ESTE CONVENIO, SI, COMO CONSECUENCIA DE LOS CÁLCULOS ACTUARIALES Y FINANCIEROS QUE «EL INSTITUTO» REALIZA ANUALMENTE, DE CONFORMIDAD CON LOS ARTÍCULOS 178, 179, 180 Y 181 DE SU PROPIA LEY, LA JUNTA DIRECTIVA RESOLVIERA INCREMENTAR DICHAS PRIMAS, O POR HABER VARIADO LAS DISPOSICIONES QUE EMANEN DE REFORMAS, ADICIONES O DE UN NUEVO ORDENAMIENTO DE LA LEY DE «EL INSTITUTO».

PARA EFECTOS DE LO ANTERIOR, «EL CONSEJO» ESTÁ CONFORME EN QUE LA LIQUIDACIÓN DE LOS MONTOS CORRESPONDIENTES SE HARÁ A PARTIR DE LA FECHA EN QUE «EL INSTITUTO» SE LO NOTIFIQUE POR ESCRITO, Y SE COMPROMETE A HACER LAS PREVISIONES CORRESPONDIENTES EN SU PRESUPUESTO ANUAL.

DÉCIMA SÉPTIMA.- LA VIGENCIA DEL PRESENTE INSTRUMENTO CORRERÁ DESDE LA FECHA DE SU FIRMA Y SERÁ POR TIEMPO INDEFINIDO. ASIMISMO, «EL INSTITUTO» Y «EL CONSEJO» PODRÁN DAR POR CONCLUIDO EL PRESENTE CONVENIO, MEDIANTE AVISO PREVIO A LA OTRA PARTE, POR

ESCRITO CON 30 DIAS DE ANTICIPACIÓN.

DECIMA OCTAVA: «EL INSTITUTO» SE RESERVA EL DERECHO DE DAR POR TERMINADO EL PRESENTE INSTRUMENTO EN CASO DE QUE EXISTAN CAUSAS O MOTIVOS SUFICIENTES, A SU JUICIO, QUE PONGAN EN PELIGRO LA ADECUADA PRESTACIÓN DE LOS SERVICIOS, SU EQUILIBRIO FINANCIERO, O LA PRESERVACIÓN DE LOS SEGUROS, PRESTACIONES Y SERVICIOS DEL RÉGIMEN OBLIGATORIO, ASÍ COMO EN EL CASO DE QUE «EL CONSEJO» NO CUMPLA CON LAS OBLIGACIONES DERIVADAS DEL PRESENTE CONVENIO.

DECIMA NOVENA.- EN CASO DE CONTROVERSIA SOBRE LA INTERPRETACIÓN Y CUMPLIMIENTO DEL PRESENTE INSTRUMENTO, LAS PARTES ACEPTAN RESOLVER SUS DIFERENCIAS EN AMIGABLE COMPOSICIÓN Y SOLO DE PERSISTIR ÉSTAS, EN SOMETERSE A LA JURISDICCIÓN DE LOS TRIBUNALES FEDERALES DE LA CIUDAD DE MÉXICO, RENUNCIANDO AL FUERO QUE POR RAZÓN DE SU DOMICILIO, PRESENTE O FUTURO PUDIERA CORRESPONDERLES.

ENTERADAS LAS PARTES DEL CONTENIDO Y FUERZA LEGAL DEL PRESENTE INSTRUMENTO, LO FIRMAN Y RATIFICAN EN LA CIUDAD DE MÉXICO DISTRITO FEDERAL, EL DÍA DOCE DE FEBRERO DEL AÑO 2002.

POR «EL INSTITUTO»
EL SUBDIRECTOR GENERAL JURÍDICO Y DE
RELACIONES LABORALES

POR «EL GOBIERNO»
EL GOBERNADOR DEL ESTADO

DR. FERNANDO VIVEROS CASTAÑEDA

LIC. JOAQUIN ERNESTO HENDRICKS DÍAZ



SSSTE

DIRECCION
JURIDICA

POR LA SECRETARÍA DE HACIENDA DE
«EL GOBIERNO»

C.P. ELINA ELEONOR CASTILLA

POR «EL CONSEJO»
LA PRESIDENTA

C. ROSA COYARRUBIAS MELO

PROT. NUM.
254.....

Periódico Oficial

- Tabulador de Sueldos Vigente.

TABULADOR DE SUELDOS VIGENTE DEL INSTITUTO ELECTORAL DE QUINTANA ROO											
NIVEL	PLAZA/PUESTO	SUELDO	CANASTA BASICA	APOYO VIVIENDA	COMPENSACION	TOTAL PERCEP.	ISSSTE	AHORRO	ISPT	TOTAL RETENC.	TOTAL LIQUIDO
							10.100%	5%			
CONFIANZA											
IEQ001	CONSEJERO (a) PRESIDENTE (a) CONSEJERO (a) ELECTORAL/ TITULAR	20,760.00	1,500.00	500.00	71,800.00	94,560.00	2,206.00	1,038.00	-	3,244.00	91,316.00
IEQ002	DEL ÓRGANO INTERNO DE CONTROL	20,760.00	1,500.00	500.00	71,800.00	94,560.00	2,206.00	1,038.00	-	3,244.00	91,316.00
IEQ003	SECRETARIO (a) EJECUTIVO (a)	17,460.00	1,500.00	500.00	63,900.00	83,360.00	1,855.00	873.00	-	2,728.00	80,632.00
IEQ004	DIRECTOR (a) SUBCONTRALOR (a)	15,759.90	1,500.00	500.00	30,800.00	48,559.90	1,674.00	788.00	-	2,462.00	46,097.91
IEQ005	JEFE DE UNIDAD/ SECRETARIA (o) PARTICULAR	14,059.80	1,500.00	500.00	19,200.00	35,259.80	1,494.00	702.99	-	2,196.99	33,062.81
IEQ006	COORDINADOR /COORDINADOR SPEN	12,360.00	1,500.00	500.00	14,500.00	28,860.00	1,313.00	618.00	-	1,931.00	26,929.00
IEQ007	PROFESIONAL DE SERVICIOS/TÉCNICO SPEN	11,859.90	1,500.00	500.00	8,100.00	21,959.90	1,260.00	593.00	-	1,853.00	20,106.91
IEQ008	TÉCNICO ESPECIALIZADO	11,359.80	1,500.00	500.00	4,200.00	17,559.80	1,207.00	567.99	-	1,774.99	15,784.81
IEQ009	ASISTENTE	10,560.00	1,500.00	500.00	2,300.00	14,860.00	1,122.00	528.00	-	1,650.00	13,210.00
IEQ010	AUXILIAR GENERAL	7,860.00	1,500.00	500.00	3,000.00	12,860.00	835.00	393.00	-	1,228.00	1,632.00
EVENTUAL											
IEQ001-E	CONSEJERO PRESIDENTE	15,004.00				15,004.00			-		15,004.00
IEQ002-E	CONSEJERO ELECTORAL / VOCAL SECRETARIO / ENLACE ADMINISTRATIVO VOCAL DE ORGANIZACIÓN / VOCAL DE	13,731.90				13,731.90			-		13,731.90
IEQ003-E	CAPACITACIÓN / COORDINADORES DEL PREP / COORDINADOR ADMINISTRATIVO PROFESIONAL DE	12,459.90				12,459.90			-		12,459.90
IEQ004-E	SERVICIOS CAPTURISTAS PREP/ VALIDADORES PREP / ACOPADORES PREP / DIGITALIZADORES PREP /	9,942.00				9,942.00			-		9,942.00
IEQ005-E	TÉCNICOS ADMINISTRATIVOS / ASISTENTE VELADOR / AUXILIAR DE SERVICIOS GENERALES	7,272.00				7,272.00			-		7,272.00
IEQ006-E	(Intendente y diligenciero) /(secretaría)	6,500.10				6,500.10			-		6,500.10

5.9. Adeudos de Ejercicios Fiscales Anteriores

En este rubro cabe señalar que si bien existen importes por concepto de adeudos de los ejercicios fiscales anteriores (ADEFAS) correspondientes al ejercicio 2013, estos no se están contemplando como gasto dentro del presupuesto 2021.

5.10. Fuentes de Financiamiento para el Ejercicio Fiscal 2021

Instituto Electoral de Quintana Roo Fuente de Financiamiento	
Concepto	Importe
TOTAL	\$363,590,043.00
No Etiquetado	\$363,590,043.00
Recursos Fiscales	213,849,493.00
Financiamientos Internos	
Financiamientos Externos	
Ingresos Propios	
Recursos Federales	149,740,550.00
Recursos Estatales	
Otros Recursos de Libre Disposición	
No Etiquetado	
Recursos Federales	
Recursos Estatales	
Otros Recursos de Transferencias Federales Etiquetadas	

5.11. Formatos Ley de Disciplina Financiera

- Proyecciones y Resultados de los Ingresos.

Formato 7 a) Proyecciones de Ingresos - LDF

INSTITUTO ELECTORAL DE QUINTANA ROO Proyecciones de Ingresos - LDF (PESOS) (CIFRAS NOMINALES)						
Concepto (b)	Año en Cuestión	Año 1 (d)	Año 2 (d)	Año 3 (d)	Año 4 (d)	Año 5 (d)
	(de iniciativa de Ley) © 2021	2022	2023	2024	2025	2026
1. Ingresos de Libre Disposición (1=A+B+C+D+E+F+G+H+I+J+K+L)	\$ 363,590,043.00	\$370,861,843.00	151,674,518.00	378,279,079.00	\$385,844,660.00	\$159,349,218.00
A. Impuestos	0	0	0	0	0	0

INSTITUTO ELECTORAL DE QUINTANA ROO Proyecciones de Ingresos - LDF (PESOS) (CIFRAS NOMINALES)						
Concepto (b)	Año en Cuestión	Año 1 (d)	Año 2 (d)	Año 3 (d)	Año 4 (d)	Año 5 (d)
	(de iniciativa de Ley) © 2021	2022	2023	2024	2025	2026
B. Cuotas y Aportaciones de Seguridad Social	0	0	0	0	0	0
C. Contribuciones de Mejoras	0	0	0	0	0	0
D. Derechos	0	0	0	0	0	0
E. Productos	0	0	0	0	0	0
F. Aprovechamientos	0	0	0	0	0	0
G. Ingresos por Venta de Bienes y Prestación de Servicios	0	0	0	0	0	0
H. Participaciones	0	0	0	0	0	0
I. Incentivos Derivados de la Colaboración Fiscal	0	0	0	0	0	0
J. Transferencias y Asignaciones	\$ 363,590,043.00	\$370,861,843.00	\$151,674,518.00	\$378,279,079.00	\$385,844,660.00	\$159,349,218.00
K. Convenios	0	0	0	0	0	0
L. Otros Ingresos de Libre Disposición	-	-	-	-	-	-
2. Transferencias Federales Etiquetadas (2=A+B+C+D+E)						
A. Aportaciones	0	0	0	0	0	0
B. Convenios	0	0	0	0	0	0
C. Fondos Distintos de Aportaciones	0	0	0	0	0	0
D. Transferencias, Asignaciones, Subsidios y Subvenciones, y Pensiones y Jubilaciones	0	0	0	0	0	0
E. Otras Transferencias Federales Etiquetadas	0	0	0	0	0	0
3. Ingresos Derivados de Financiamientos (3=A)						
A. Ingresos Derivados de Financiamientos	0	0	0	0	0	0
4. Total de Ingresos Proyectados (4=1+2+3)						

INSTITUTO ELECTORAL DE QUINTANA ROO Proyecciones de Ingresos - LDF (PESOS) (CIFRAS NOMINALES)						
Concepto (b)	Año en Cuestión	Año 1 (d)	Año 2 (d)	Año 3 (d)	Año 4 (d)	Año 5 (d)
	(de iniciativa de Ley) © 2021	2022	2023	2024	2025	2026
Datos Informativos						
1. Ingresos Derivados de Financiamientos con Fuente de Pago de Recursos de Libre Disposición	0	0	0	0	0	0
2. Ingresos Derivados de Financiamientos con Fuente de Pago de Transferencias Federales Etiquetadas	0	0	0	0	0	0
3. Ingresos Derivados de Financiamiento (3 = 1 + 2)						

Formato 7 b) Proyecciones de Egresos – LDF

INSTITUTO ELECTORAL DE QUINTANA ROO (a) Proyecciones de Egresos - LDF (PESOS) (CIFRAS NOMINALES)						
Concepto (b)	Año en Cuestión (de presupuesto) (c)	Año 1 (d) 2022	Año 2 (d) 2023	Año 3 (d) 2024	Año 4 (d) 2025	Año 5 (d) 2026
1. Gasto No Etiquetado (1=A+B+C+D+E+F+G+H+I)	363,590,043.00	370,861,843.00	151,674,518.00	378,279,079.00	385,844,660.00	159,349,218.00
A. Servicios Personales	118,721,665.00	121,096,098.00	71,505,905.00	123,518,020.00	125,988,380.00	75,138,691.00
B. Materiales y Suministros	66,230,698.00	67,555,312.00	8,256,267.00	68,906,418.00	70,284,546.00	8,675,719.00
C. Servicios Generales	96,188,971.00	98,112,750.00	24,033,089.00	100,075,005.00	102,076,505.00	25,254,066.00
D. Transferencias, Asignaciones, Subsidios y Otras Ayudas	79,886,191.00	81,483,915.00	47,120,176.00	83,113,593.00	84,775,865.00	49,514,070.00
E. Bienes Muebles, Inmuebles e Intangibles	2,562,518.00	2,613,768.00	759,081.00	2,666,043.00	2,719,364.00	766,672.00
F. Inversión Pública	0	0	0	0	0	0
G. Inversiones Financieras y Otras Provisiones	0	0	0	0	0	0
H. Participaciones y Aportaciones	0	0	0	0	0	0
I. Deuda Pública	0	0	0	0	0	0

INSTITUTO ELECTORAL DE QUINTANA ROO (a) Proyecciones de Egresos - LDF (PESOS) (CIFRAS NOMINALES)						
Concepto (b)	Año en Cuestión (de presupuesto) (c)	Año 1 (d) 2022	Año 2 (d) 2023	Año 3 (d) 2024	Año 4 (d) 2025	Año 5 (d) 2026
2. Gasto Etiquetado (2=A+B+C+D+E+F+G+H+I)	0	0	0	0	0	0
A. Servicios Personales	0	0	0	0	0	0
B. Materiales y Suministros	0	0	0	0	0	0
C. Servicios Generales	0	0	0	0	0	0
D. Transferencias, Asignaciones, Subsidios y Otras Ayudas	0	0	0	0	0	0
E. Bienes Muebles, Inmuebles e Intangibles	0	0	0	0	0	0
F. Inversión Pública	0	0	0	0	0	0
G. Inversiones Financieras y Otras Provisiones	0	0	0	0	0	0
H. Participaciones y Aportaciones	0	0	0	0	0	0
I. Deuda Pública	0	0	0	0	0	0
3. Total de Egresos						
Proyectados (3 = 1 + 2)	363,590,043.00	370,861,843.00	151,674,518.00	378,279,079.00	385,844,660.00	159,349,218.00

Formato 7 c) Resultados de Ingresos - LDF

INSTITUTO ELECTORAL DE QUINTANA ROO Resultados de Ingresos - LDF (PESOS)						
Concepto (b)	Año 5 ¹ © 2015	Año 4 ¹ © 2016	Año 3 ¹ © 2017	Año 2 ¹ © 2018	Año 1 ¹ © 2019	Año del Ejercicio Vigente (d) 2020
1. Ingresos de Libre Disposición (1=A+B+C+D+E+F+G+H+I+J+K+L)	118,741,536.00	237,882,562.00	133,773,575.00	264,340,398.00	290,755,173.00	145,784,811.00
A. Impuestos	0	0	0	0	0	0
B. Cuotas y Aportaciones de Seguridad Social	0	0	0	0	0	0
C. Contribuciones de Mejoras	0	0	0	0	0	0
D. Derechos	0	0	0	0	0	0
E. Productos	0	0	0	0	0	0

INSTITUTO ELECTORAL DE QUINTANA ROO						
Resultados de Ingresos - LDF						
(PESOS)						
Concepto (b)	Año 5 ¹ © 2015	Año 4 ¹ © 2016	Año 3 ¹ © 2017	Año 2 ¹ © 2018	Año 1 ¹ © 2019	Año del Ejercicio Vigente (d) 2020
F. Aprovechamientos	0	0	0	0	0	0
G. Ingresos por Ventas de Bienes y Servicios						
H. Participaciones	0	0	0	0	0	0
I. Incentivos Derivados de la Colaboración Fiscal	0	0	0	0	0	0
J. Transferencias y Asignaciones	118,741,536.00	237,882,562.00	133,773,575.00	264,340,398.00	290,755,173.00	145,784,811.00
K. Convenios	0	0	0	0	0	0
L. Otros Ingresos de Libre Disposición	0	0	0	0	0	0
2. Transferencias Federales Etiquetadas (2=A+B+C+D+E)	0	0	0	0	0	0
A. Aportaciones	0	0	0	0	0	0
B. Convenios	0	0	0	0	0	0
C. Fondos Distintos de Aportaciones	0	0	0	0	0	0
D. Transferencias, Asignaciones, Subsidios y Subvenciones, y Pensiones y Jubilaciones	0	0	0	0	0	0
E. Otras Transferencias Federales Etiquetadas	0	0	0	0	0	0
3. Ingresos Derivados de Financiamientos (3=A)	0	0	0	0	0	0
A. Ingresos Derivados de Financiamientos	0	0	0	0	0	0
4. Total de Resultados de Ingresos (4=1+2+3)	118,741,536.00	237,882,562.00	133,773,575.00	264,340,398.00	290,755,173.00	145,784,811.00
Datos Informativos						
1. Ingresos Derivados de Financiamientos con Fuente de Pago de Recursos de Libre Disposición	0	0	0	0	0	0
2. Ingresos derivados de Financiamientos con Fuente de Pago de Transferencias Federales Etiquetadas	0	0	0	0	0	0
3. Ingresos Derivados de Financiamiento (3 = 1 + 2)	118,741,536.00	237,882,562.00	133,773,575.00	264,340,398.00	290,755,173.00	145,784,811.00

Formato 7 d) Resultados de Egresos - LDF

INSTITUTO ELECTORAL DE QUINTANA ROO Resultados de Egresos - LDF (PESOS)						
Concepto (b)	Año 5 ¹ © 2015	Año 4 ¹ © 2016	Año 3 ¹ © 2017	Año 2 ¹ © 2018	Año 1 ¹ © 2019	Año del Ejercicio Vigente ² (d) 2020
1. Gasto No Etiquetado (1=A+B+C+D+E+F+G+H+I)	115,422,799.00	238,493,710.00	135,162,852.00	260,000,000.00	290,755,173.00	145,784,811.00
A. Servicios Personales	59,905,291.00	74,947,746.00	61,671,275.00	89,678,136.00	81,881,290.00	68,729,243.00
B. Materiales y Suministros	3,968,415.00	52,252,576.00	3,654,249.00	33,334,101.00	47,815,764.00	7,935,666.00
C. Servicios Generales	8,322,932.00	30,452,315.00	10,484,778.00	48,715,731.00	62,461,796.00	23,099,855.00
D. Transferencias, Asignaciones, Subsidios y Otras Ayudas	43,226,161.00	80,841,073.00	59,352,550.00	88,112,832.00	97,718,170.00	45,290,442.00
E. Bienes Muebles, Inmuebles e Intangibles	0	0	0	159,200.00	878,153.00	729,605.00
F. Inversión Pública	0	0	0	0	0	0
G. Inversiones Financieras y Otras Provisiones	0	0	0	0	0	0
H. Participaciones y Aportaciones	0	0	0	0	0	0
I. Deuda Pública	0	0	0	0	0	0
2. Gasto Etiquetado (2=A+B+C+D+E+F+G+H+I)	0	0	0	0	0	0
A. Servicios Personales	0	0	0	0	0	0
B. Materiales y Suministros	0	0	0	0	0	0
C. Servicios Generales	0	0	0	0	0	0
D. Transferencias, Asignaciones, Subsidios y Otras Ayudas	0	0	0	0	0	0
E. Bienes Muebles, Inmuebles e Intangibles	0	0	0	0	0	0
F. Inversión Pública	0	0	0	0	0	0
G. Inversiones Financieras y Otras Provisiones	0	0	0	0	0	0
H. Participaciones y Aportaciones	0	0	0	0	0	0
I. Deuda Pública	0	0	0	0	0	0
3. Total del Resultado de Egresos (3=1+2)	115,422,799.00	238,493,710.00	135,162,852.00	260,000,000.00	290,755,173.00	145,784,811.00

Balance Presupuestario

INSTITUTO ELECTORAL DE QUINTANA ROO (a) Balance Presupuestario - LDF Del 1 de enero al 31 de diciembre de 2021 (b) (PESOS)			
Concepto (c)	Estimado / Aprobado (d)	Devengado	Recaudado/ Pagado
A. Ingresos Totales (A = A1+A2+A3)	363,590,0	363,590,0	363,590,0
A1. Ingresos de Libre Disposición	43.00	43.00	43.00
A2. Transferencias Federales Etiquetadas	363,590,0	363,590,0	363,590,0
A3. Financiamiento Neto	43.00	43.00	43.00
B. Egresos Presupuestarios¹ (B = B1+B2)	363,590,0	363,590,0	363,590,0
B1. Gasto No Etiquetado (sin incluir Amortización de la Deuda Pública)	43.00	43.00	43.00
B2. Gasto Etiquetado (sin incluir Amortización de la Deuda Pública)	363,590,0	363,590,0	363,590,0
C. Remanentes del Ejercicio Anterior (C = C1 + C2)			
C1. Remanentes de Ingresos de Libre Disposición aplicados en el periodo			
C2. Remanentes de Transferencias Federales Etiquetadas aplicados en el periodo			
I. Balance Presupuestario (I = A – B + C)			
II. Balance Presupuestario sin Financiamiento Neto (II = I - A3)			
III. Balance Presupuestario sin Financiamiento Neto y sin Remanentes del Ejercicio Anterior (III= II - C)			
E. Intereses, Comisiones y Gastos de la Deuda (E = E1+E2)			
E1. Intereses, Comisiones y Gastos de la Deuda con Gasto No Etiquetado			
E2. Intereses, Comisiones y Gastos de la Deuda con Gasto Etiquetado			
IV. Balance Primario (IV = III + E)			
F. Financiamiento (F = F1 + F2)			
F1. Financiamiento con Fuente de Pago de Ingresos de Libre Disposición			
F2. Financiamiento con Fuente de Pago de Transferencias Federales Etiquetadas			
G. Amortización de la Deuda (G = G1 + G2)			
G1. Amortización de la Deuda Pública con Gasto No Etiquetado			
G2. Amortización de la Deuda Pública con Gasto Etiquetado			
A3. Financiamiento Neto (A3 = F – G)			
A1. Ingresos de Libre Disposición	363,590,0	363,590,0	363,590,0
A3.1 Financiamiento Neto con Fuente de Pago de Ingresos de Libre	43.00	43.00	43.00

INSTITUTO ELECTORAL DE QUINTANA ROO (a) Balance Presupuestario - LDF Del 1 de enero al 31 de diciembre de 2021 (b) (PESOS)			
Concepto (c)	Estimado / Aprobado (d)	Devengado	Recaudado/ Pagado
Disposición (A3.1 = F1 – G1) F1. Financiamiento con Fuente de Pago de Ingresos de Libre Disposición G1. Amortización de la Deuda Pública con Gasto No Etiquetado B1. Gasto No Etiquetado (sin incluir Amortización de la Deuda Pública)			
	363,590.0	363,590.0	363,590.0
C1. Remanentes de Ingresos de Libre Disposición aplicados en el periodo	43.00	43.00	43.00
V. Balance Presupuestario de Recursos Disponibles (V = A1 + A3.1 – B1 + C1) VI. Balance Presupuestario de Recursos Disponibles sin Financiamiento Neto (VI = V – A3.1) A2. Transferencias Federales Etiquetadas A3.2 Financiamiento Neto con Fuente de Pago de Transferencias Federales Etiquetadas (A3.2 = F2 – G2) F2. Financiamiento con Fuente de Pago de Transferencias Federales Etiquetadas G2. Amortización de la Deuda Pública con Gasto Etiquetado B2. Gasto Etiquetado (sin incluir Amortización de la Deuda Pública) C2. Remanentes de Transferencias Federales Etiquetadas aplicados en el periodo			
VII. Balance Presupuestario de Recursos Etiquetados (VII = A2 + A3.2 – B2 + C2) VIII. Balance Presupuestario de Recursos Etiquetados sin Financiamiento Neto (VIII = VII – A3.2)			

5.12. Tabulador de Sueldos

TABULADOR DE SUELDOS VIGENTE DEL INSTITUTO ELECTORAL DE QUINTANA ROO											
NIVEL	PLAZA/PUESTO	SUELDO	CANASTA BASICA	APOYO VIVIENDA	COMPENSACION	TOTAL PERCEP.	ISSSTE	AHORRO	ISPT	TOTAL RETENC.	TOTAL LIQUIDO
							10.100%	5%			
C O N F I A N Z A											
IEQ001	CONSEJERO (a) PRESIDENTE (a) CONSEJERO (a) ELECTORAL/ TITULAR	20,760.00	1,500.00	500.00	71,800.00	94,560.00	2,206.00	1,038.00	-	3,244.00	91,316.00
IEQ002	DEL ÓRGANO INTERNO DE CONTROL	20,760.00	1,500.00	500.00	71,800.00	94,560.00	2,206.00	1,038.00	-	3,244.00	91,316.00
IEQ003	SECRETARIO (a) EJECUTIVO (a)	17,460.00	1,500.00	500.00	63,900.00	83,360.00	1,855.00	873.00	-	2,728.00	80,632.00
IEQ004	DIRECTOR (a) SUBCONTRALOR (a)	15,759.90	1,500.00	500.00	30,800.00	48,559.90	1,674.00	788.00	-	2,462.00	46,097.91
IEQ005	JEFE DE UNIDAD/ SECRETARIA (o)	14,059.80	1,500.00	500.00	19,200.00	35,259.80	1,494.00	702.99	-	2,196.99	33,062.81

TABULADOR DE SUELDOS VIGENTE DEL INSTITUTO ELECTORAL DE QUINTANA ROO											
NIVEL	PLAZA/PUESTO	SUELDO	CANASTA BASICA	APOYO VIVIENDA	COMPENSACION	TOTAL PERCEP.	ISSSTE	AHORRO	ISPT	TOTAL RETENC.	TOTAL LIQUIDO
							10.100%	5%			
PARTICULAR											
IEQ006	COORDINADOR /COORDINADOR SPEN	12,360.00	1,500.00	500.00	14,500.00	28,860.00	1,313.00	618.00	-	1,931.00	26,929.00
IEQ007	PROFESIONAL DE SERVICIOS/TÉCNICO SPEN	11,859.90	1,500.00	500.00	8,100.00	21,959.90	1,260.00	593.00	-	1,853.00	20,106.91
IEQ008	TÉCNICO ESPECIALIZADO	11,359.80	1,500.00	500.00	4,200.00	17,559.80	1,207.00	567.99	-	1,774.99	15,784.81
IEQ009	ASISTENTE	10,560.00	1,500.00	500.00	2,300.00	14,860.00	1,122.00	528.00	-	1,650.00	13,210.00
IEQ010	AUXILIAR GENERAL	7,860.00	1,500.00	500.00	3,000.00	12,860.00	835.00	393.00	-	1,228.00	11,632.00
EVENTUAL											
IEQ001-E	CONSEJERO PRESIDENTE	15,004.00				15,004.00			-	-	15,004.00
IEQ002-E	CONSEJERO ELECTORAL / VOCAL SECRETARIO / ENLACE ADMINISTRATIVO	13,731.90				13,731.90			-	-	13,731.90
IEQ003-E	VOCAL DE ORGANIZACIÓN / VOCAL DE CAPACITACIÓN / COORDINADORES DEL PREP / COORDINADOR ADMINISTRATIVO	12,459.90				12,459.90			-	-	12,459.90
IEQ004-E	PROFESIONAL DE SERVICIOS CAPTURISTAS PREP/ VALIDADORES PREP / ACOPIADORES PREP	9,942.00				9,942.00			-	-	9,942.00
IEQ005-E	/ DIGITALIZADORES PREP / TÉCNICOS ADMINISTRATIVOS / ASISTENTE VELADOR / AUXILIAR DE SERVICIOS GENERALES	7,272.00				7,272.00			-	-	7,272.00
IEQ006-E	(Intendente y diligenciero) / (secretaria)	6,500.10				6,500.10			-	-	6,500.10

Anexo 15

Comisión de los Derechos Humanos del Estado de Quintana Roo

1. FUNDAMENTACIÓN.

MISIÓN

Somos un organismo público autónomo que protege, vigila, promueve y divulga el respeto a los derechos humanos previstos en el orden jurídico mexicano y en los tratados internacionales, con la finalidad de salvaguardar la dignidad de todas las personas que se encuentran en el territorio quintanarroense.

VISIÓN

Ser reconocido como un organismo que responde de manera oportuna y sensible a la sociedad quintanarroense en materia de vigencia, práctica y respeto de los derechos humanos, consolidando el Estado de Derecho.

La Comisión tiene las siguientes atribuciones:

- I. Promover y vigilar el cumplimiento de la política estatal en materia de derechos humanos;
- II. Impulsar la observancia de los derechos humanos en el Estado;
- III. Recibir quejas de presuntas violaciones a derechos humanos;
- IV. Conocer e investigar, a petición de parte, sobre presuntas violaciones de derechos humanos en los siguientes casos:
 - a) Por actos u omisiones de autoridades de carácter estatal o municipal;
 - b) Cuando los particulares o algún otro agente social cometan ilícitos con la tolerancia o anuencia de algún servidor público o autoridad, o bien cuando éstos últimos se nieguen infundadamente a ejercer las atribuciones que legalmente les correspondan en relación con dichos ilícitos, particularmente cuando se trate de conductas que afecten la integridad física de las personas;

- V. Conocer e investigar, aún de oficio, sobre violaciones a derechos humanos cuando éstas sean cometidas en flagrancia por los servidores públicos;
- VI. Formular recomendaciones públicas autónomas no vinculatorias y denuncias y quejas ante las autoridades respectivas, en los términos establecidos por el artículo 94, segundo párrafo, de la Constitución Local;
- VII. Substanciar el procedimiento administrativo contemplado en el Reglamento, previo a la determinación de las recomendaciones señaladas en la fracción anterior;
- VIII. Procurar la conciliación y la mediación entre los quejosos y las autoridades señaladas como responsables, así como la inmediata solución de un conflicto planteado, cuando la naturaleza del caso lo permita;
- IX. Proponer a las diversas autoridades, que promuevan en el ámbito de su competencia, los cambios y modificaciones de disposiciones legislativas y reglamentarias, así como de prácticas administrativas, que a juicio de la Comisión Nacional y de la propia Comisión redunden en una mejor protección de los derechos humanos;
- X. Promover el estudio, la enseñanza y la divulgación de los derechos humanos;
- XI. Elaborar y ejecutar programas preventivos en materia de derechos humanos;
- XII. Realizar visitas periódicas para supervisar el respeto a los derechos humanos en los centros destinados a la detención preventiva, de readaptación social, para menores infractores, orfanatos, asilos, hospicios, albergues, hospitales, instituciones de salud, asistencia social o de educación especial y, en general, cualquier establecimiento del sector público estatal o municipal destinado al tratamiento de niños, personas con discapacidad y/o adultos mayores;
- XIII. Celebrar convenios de apoyo con las diversas dependencias federales, estatales y municipales;

- XIV. Celebrar con las instituciones de educación media superior y superior convenios relativos a la prestación del servicio social profesional en los términos que indiquen los reglamentos de cada institución;
- XV. Formular programas y proponer acciones en coordinación con las dependencias competentes, que impulsen el cumplimiento dentro del territorio del Estado de los instrumentos jurídicos internacionales;
- XVI. Celebrar convenios con la Comisión Nacional y con las comisiones de otros Estados de la Federación;
- XVII. Expedir su Reglamento, una vez aprobado por el Consejo Consultivo;
- XVIII. Proporcionar orientación y asesoría jurídica a las personas que lo soliciten, en materia de derechos humanos;
- XIX. Coordinar acciones, previo convenio con la Secretaría de Educación del Estado de Quintana Roo, con el fin de promover y fomentar la educación y cultura del reconocimiento y respeto de los derechos humanos;
- XX. Desarrollar y ejecutar en el ámbito de su competencia, programas especiales de atención a víctimas del delito y abuso del poder, así como de personas o grupos en situación de vulnerabilidad;
- XXI. Supervisar el respeto a los derechos humanos en el sistema de reinserción social del Estado mediante la elaboración de un diagnóstico anual sobre la situación que éstos guarden. El diagnóstico se hará del conocimiento de las dependencias locales competentes en la materia para que éstas elaboren, considerando las opiniones de la Comisión, las políticas públicas tendientes a garantizar el respeto a los derechos humanos de los internos, y
- XXII. Investigar y documentar la tortura y otros tratos y penas crueles, inhumanos y degradantes, inmediatamente después de recibida la queja correspondiente y

remitir los eventuales peritajes y recomendaciones a los órganos de procuración de justicia y judiciales competentes, en su caso;

XXIII. Elaborar los dictámenes médico-psicológicos, en los términos señalados por la Ley General para Prevenir, Investigar y Sancionar la Tortura y otros Tratos o Penas Crueles, Inhumanos o Degradantes;

XXIV. Remitir en términos de los convenios respectivos, a la Procuraduría General de la República y a la Fiscalía General del Estado, las bases de datos sobre las quejas interpuestas ante ella, por tortura y otros tratos o penas crueles, inhumanos o degradantes, para su incorporación en el Registro Nacional del Delito de Tortura y en el Registro Estatal del Delito de Tortura, respectivamente, en términos de por la Ley General para Prevenir, Investigar y Sancionar la Tortura y otros Tratos o Penas Crueles, Inhumanos o Degradantes, y

XXV. Las demás que le otorguen la presente ley y otros ordenamientos legales.

Con fundamento en el Artículo 94 de la Constitución Política del Estado Libre y Soberano de Quintana Roo y en el Artículo 2 de la Ley de la Comisión de los Derechos Humanos del Estado de Quintana Roo en la que se otorga a este organismo público autonomía de gestión y presupuestaria, personalidad jurídica y patrimonio propio, que tiene por objeto esencial la protección, observancia, promoción, estudio y divulgación de los derechos humanos previstos por el orden jurídico mexicano. Y de conformidad con el Artículo 22 de la Ley de la Comisión de los Derechos Humanos del Estado de Quintana Roo, el suscrito Mtro. Marco Antonio Tóh Euán, en mi carácter de Presidente de la Comisión de los Derechos Humanos del Estado de Quintana Roo remito a esta H. XVI Legislatura del Estado, el Presupuesto de Egresos correspondiente al ejercicio 2021.

2. EXPOSICIÓN DE MOTIVOS.

Atendiendo a lo que establece la Ley General de Contabilidad Gubernamental, la Ley Federal de Presupuesto y Responsabilidad Hacendaria, la Ley de Disciplina Financiera de las Entidades Federativas y los Municipios, las disposiciones emitidas por el Consejo Nacional de Armonización Contable (CONAC) en materia de armonización presupuestal y contable, la Ley de Presupuesto y Gasto Público del Estado de Quintana Roo y demás ordenamientos asociados a la materia, se elaboró el Presupuesto de Egresos de la Comisión de los Derechos Humanos del Estado de Quintana Roo para el Ejercicio Fiscal 2021, mediante el modelo de Presupuesto basado en Resultados (PbR), el cual considera los resultados obtenidos y esperados en la aplicación de los recursos públicos, mejorando la calidad del gasto público y la rendición de cuentas.

Las obligaciones generales del Estado son: respetar, proteger, garantizar y promover los Derechos Humanos.

La prioridad del gasto de esta Comisión está encaminado a atender las acciones que permitan el cumplimiento efectivo de los Derechos Humanos, el presupuesto para el ejercicio fiscal 2021 busca fortalecer las áreas sustantivas, la promoción, difusión y divulgación de los derechos humanos así como la protección y defensa de los mismos.

Para ello, es necesario crear y difundir una nueva cultura basada en estos derechos, para lo cual se contemplan acciones que promueven el conocimiento, de igual manera la obligación de proteger, conlleva el deber de asegurar que ninguna autoridad o particular viole derecho humano alguno. Con este diseño, el proceso de planeación y programación se refleja en el presupuesto que sustentan los mismos.

Para este Presupuesto basado en Resultados, se trabaja en 3 Programas Presupuestarios derivados del Plan Estatal de Desarrollo 2016-2022 y el Programa Especial de Derechos Humanos 2016-2022, en los que se enmarcan 3 componentes:

1. Protección y defensa de los derechos humanos.
2. Educación, promoción y difusión de los derechos humanos.
3. Actividades de facilitación desarrolladas para el cumplimiento de metas de las áreas sustantivas.

Así como en la Agenda de Trabajo 2018-2022 de esta Comisión, la cual se alinea al Programa Especial de Derechos Humanos en congruencia con el Plan Estatal de Desarrollo 2016-2022.

Tema Programa	Eje Agenda de Trabajo
Fortalecimiento Institucional en el Marco de los Derechos Humanos	Consultoría y Asesoría Protección Jurídica Observancia Fortalecimiento Institucional
Cultura Ciudadana de los Derechos Humanos	Prevención, Promoción y Difusión Investigación Vinculación con Organizaciones de la Sociedad Civil

2.1. Serie Histórica 2015-2020 del Resultado de los Egresos.

El presupuesto de la Comisión de los Derechos Humanos en los últimos seis años ha sido el siguiente:

2015	2016	2017	2018	2019	2020
39,554,469.00	40,186,456.00	53,101,012.00	53,101,012.00	67,601,012.00	60,597,423.00

En el ejercicio 2020 el presupuesto aprobado asignado fue de \$ 60,597,423.00 y se autorizó una ampliación por \$ 5,585,186.04 para la adquisición de material, equipo e instrumental médico y la contratación de personal encargado de la aplicación del Protocolo de Estambul, el cual constituye la directriz internacional para examinar a las personas que reporten haber sufrido torturas y malos tratos, para investigar los casos de presunta tortura y para comunicar los resultados obtenidos a los órganos judiciales y otros órganos investigadores. Con la contingencia del COVID-19, se realizó una disminución del 25.50% para el mismo período mayo-diciembre, resultando en un presupuesto de \$ 65,511,814.00.

De enero de 2015 a septiembre de 2020, se han realizado 29 mil 778 actividades de formación y divulgación en beneficio de 437 mil 804 personas.

En lo referente a la protección y defensa de los derechos humanos se han ejecutado 41 mil 477 acciones en atención de presuntas violaciones a los derechos humanos.

2.2. Proyección de los Egresos para el cierre del Ejercicio Fiscal 2020.

OBJETO DEL GASTO	APROBADO 2020	AMPLIACIONES/(REDUCCIONES) 2020	PRESUPUESTO VIGENTE 2020	EJERCIDO 2020 (ENERO-SEPT)	POR EJERCER 2020 (OCT-DIC)	PROYECCIÓN 2020
TOTAL	60,597,423.00	4,914,391.00	65,511,814.00	44,540,981.00	20,970,833.00	65,511,814.00
1000 - Servicios Personales	52,350,622.00	3,130,830.00	55,481,452.00	38,840,576.00	16,640,876.00	55,481,452.00
1100 - Remuneraciones al Personal de Carácter Permanente	13,691,224.00	888,896.00	14,580,120.00	10,456,797.00	4,123,323.00	14,580,120.00
1200 - Remuneraciones al Personal de Carácter Transitorio	850,622.00	0.00	850,622.00	5,325,020.00	-4,474,398.00	850,622.00
1300 - Remuneraciones Adicionales y Especiales	22,753,543.00	1,339,428.00	24,092,971.00	13,574,022.00	10,518,949.00	24,092,971.00
1400 - Seguridad Social	5,258,003.00	346,112.00	5,604,115.00	2,691,552.00	2,912,563.00	5,604,115.00
1500 - Otras Prestaciones Sociales y Económicas	7,167,270.00	424,004.00	7,591,274.00	5,615,331.00	1,975,943.00	7,591,274.00
1600 - Previsiones	541,208.00	34,140.00	575,348.00	0.00	575,348.00	575,348.00
1700 - Pago de Estímulos a Servidores Públicos	2,088,752.00	98,250.00	2,187,002.00	1,177,854.00	1,009,148.00	2,187,002.00
2000 - Materiales y Suministros	1,494,000.00	54,309.00	1,548,309.00	743,035.00	805,274.00	1,548,309.00
2100 - Materiales de Administración, Emisión de Documentos y Artículos Oficiales	325,516.00	315,289.00	640,805.00	356,404.00	284,401.00	640,805.00
2200 - Alimentos y Utensilios	86,000.00	-33,346.00	52,654.00	30,003.00	22,651.00	52,654.00
2300 - Materias primas y materiales de producción y comercialización	0.00	2,321.00	2,321.00	2,321.00	0.00	2,321.00
2400 - Materiales y Artículos de Construcción y de Reparación	28,250.00	-3,409.00	24,841.00	13,106.00	11,735.00	24,841.00
2500 - Productos Químicos, Farmacéuticos y de Laboratorio	0.00	31,379.00	31,379.00	19,361.00	12,018.00	31,379.00
2600 - Combustibles, Lubricantes y Aditivos	1,000,000.00	-270,034.00	729,966.00	284,547.00	445,419.00	729,966.00

Periódico Oficial

OBJETO DEL GASTO	APROBADO 2020	AMPLIACIONES/(REDUCCIONES) 2020	PRESUPUESTO VIGENTE 2020	EJERCIDO 2020 (ENERO-SEPT)	POR EJERCER 2020 (OCT-DIC)	PROYECCIÓN 2020
2700 - Vestuario, Blancos, Prendas de Protección Personal y Artículos Deportivos	0.00	1,220.00	1,220.00	1,221.00	-1.00	1,220.00
2900 - Herramientas, Refacciones y Accesorios Menores	54,234.00	10,889.00	65,123.00	36,072.00	29,051.00	65,123.00
3000 - Servicios Generales	6,652,801.00	411,154.00	7,063,955.00	4,894,032.00	2,169,923.00	7,063,955.00
3100 - Servicios Básicos	1,508,285.00	13,488.00	1,521,773.00	933,440.00	588,333.00	1,521,773.00
3200 - Servicios de Arrendamiento	4,342,240.00	84,307.00	4,426,547.00	3,711,438.00	715,109.00	4,426,547.00
3300 - Servicios Profesionales, Científicos, Técnicos y Otros Servicios	122,000.00	284,572.00	406,572.00	15,884.00	390,688.00	406,572.00
3400 - Servicios Financieros, Bancarios y Comerciales	87,266.00	-9,152.00	78,114.00	68,360.00	9,754.00	78,114.00
3500 - Servicios de Instalación, Reparación, Mantenimiento y Conservación	87,310.00	-35,032.00	52,278.00	35,904.00	16,374.00	52,278.00
3600 - Servicios de Comunicación Social y Publicidad	3,000.00	28,270.00	31,270.00	28,269.00	3,001.00	31,270.00
3700 - Servicios de Traslado y Viáticos	402,700.00	-21,026.00	381,674.00	61,326.00	320,348.00	381,674.00
3800 - Servicios Oficiales	100,000.00	-94,836.00	5,164.00	2,448.00	2,716.00	5,164.00
3900 - Otros Servicios Generales	0.00	160,563.00	160,563.00	36,963.00	123,600.00	160,563.00
4000 - Transferencias, Asignaciones, Subsidios y Otras Ayudas	0.00	0.00	0.00	0.00	0.00	0.00
4400 - Ayudas Sociales	0.00	0.00	0.00	0.00	0.00	0.00
5000 - Bienes Muebles, Inmuebles e Intangibles	100,000.00	1,318,098.00	1,418,098.00	63,338.00	1,354,760.00	1,418,098.00
5100 - Mobiliario y Equipo de Administración	68,704.00	446,497.00	515,201.00	20,998.00	494,203.00	515,201.00
5200 - Mobiliario y Equipo Educativo y Recreativo	27,500.00	8,483.00	35,983.00	0.00	35,983.00	35,983.00
5300 - Equipo e Instrumental Médico y de Laboratorio	0.00	114,344.00	114,344.00	0.00	114,344.00	114,344.00
5400 - Vehículos y Equipo de Transporte	0.00	703,350.00	703,350.00	0.00	703,350.00	703,350.00

OBJETO DEL GASTO	APROBADO 2020	AMPLIACIONES/(REDUCCIONES) 2020	PRESUPUESTO VIGENTE 2020	EJERCIDO 2020 (ENERO-SEPT)	POR EJERCER 2020 (OCT-DIC)	PROYECCIÓN 2020
5600 - Maquinaria, Otros Equipos y Herramientas	0.00	49,220.00	49,220.00	42,340.00	6,880.00	49,220.00
5900 - Activos Intangibles	3,796.00	-3,796.00	0.00	0.00	0.00	0.00
6000 - Inversión Pública	0.00	0.00	0.00	0.00	0.00	0.00
6200 - Obra Pública en Bienes Propios	0.00	0.00	0.00	0.00	0.00	0.00

2.3. Criterios Generales de Política Económica para el Ejercicio Fiscal 2021.

Los Criterios Generales de Política Económica (CGPE) para el ejercicio fiscal 2021, incorporan los efectos derivados de la pandemia asociada a la enfermedad denominada COVID-19 y el virus que la produce (SARS-CoV-2), y de las medidas sanitarias para su contención.

La elevada incertidumbre a nivel global ha generado una recomposición de los portafolios hacia activos con mayor liquidez y más seguros, generando una elevada volatilidad en los mercados financieros y el deterioro de la mayoría de las variables financieras nacionales e internacionales, en particular de las economías emergentes. En este contexto se ha observado una depreciación generalizada de las monedas emergentes, incluyendo el peso mexicano, así como un aumento en las primas de riesgo de los bonos de dichas economías. Dado lo anterior, las proyecciones de la actividad económica global han estado sujetas a una constante revisión a la baja en un tiempo muy reducido.

La estrategia del Gobierno de México busca un balance entre la necesidad de apoyar e impulsar la economía y la disciplina fiscal. Se reconoce la importancia de contar con un espacio fiscal como el considerado en el Decreto de Presupuesto de Egresos de la Federación, así como de asegurar el despliegue del gasto y la inversión que se necesitan en la coyuntura, con la finalidad de que las finanzas públicas no contribuyan a agravar la situación macroeconómica.

En materia de finanzas públicas, en 2021 se prevé una disminución de los Requerimientos Financieros del Sector Público (RFSP) a 4.0% del PIB, un déficit público de 3.5% del PIB y un déficit primario de 0.6% del PIB. Para 2021, los CGPE-21 prevén un repunte y estiman un crecimiento de entre 3.6 y 5.6% (4.6% para efectos de estimación de finanzas públicas).

Se estima que continuará la reactivación iniciada en la segunda parte de 2020, a medida que: las unidades económicas se adapten al nuevo entorno y que la contención de la enfermedad en México y en el exterior permita la remoción paulatina de las medidas de confinamiento y, por tanto, una mayor utilización de la capacidad productiva instalada; el T-MEC potencie al sector integrado a la economía global y a la inversión estratégica en nuestro país, apalancado en políticas activas de atracción de empresas y la mejora en el Estado de Derecho que significa la Reforma Laboral, entre otros avances; la inversión pública y privada en infraestructura impulsen la generación de empleos y tengan efectos de derrame sobre otros sectores; y el sector financiero continúe apoyando el flujo adecuado de recursos hacia hogares, empresas y proyectos productivos, ayudado por una política monetaria acomodaticia en México y en el exterior.

En congruencia con lo anterior y con la dinámica observada en episodios severos recientes, para las proyecciones de finanzas públicas de 2021 se utiliza una tasa de crecimiento del PIB de 4.6%. La cifra considera un crecimiento del PIB y de la producción industrial de EEUU de 3.8 y 3.4%, respectivamente, y está en línea con la recuperación de la actividad económica y el comercio a nivel global desde un nivel bajo en 2020, así como con la perspectiva más favorable que se ha visto en el empleo, el consumo y la inversión durante la reapertura. La estimación para México podría ajustarse si la disponibilidad de una vacuna contra el COVID-19 permite una reapertura amplia temprano en el año.

Las proyecciones también emplean un precio prudente de la MME de 42.1 dpb, consistente con su evolución reciente y con los futuros y estimaciones de analistas para los crudos WTI y Brent. Además, se utiliza una plataforma de producción de petróleo de 1,857 miles de barriles diarios (mbd), que considera el nuevo entorno de demanda y precios, el renovado énfasis en la eficiencia en la producción de petróleo y en el abastecimiento interno de

combustibles por parte de Petróleos Mexicanos y las contribuciones de los productores privados.

Finalmente, los cálculos usan una inflación de 3.0%, en línea con las proyecciones y el objetivo del Banco de México; una tasa de interés de 4.0%, que asume espacio para reducciones adicionales durante 2020, en línea con las expectativas, y estabilidad de la política monetaria durante 2021; y un tipo de cambio promedio y de cierre de 22.1 y 21.9 pesos por dólar, respectivamente, consistente con la recuperación económica.

La política de deuda para 2021 refrenda la prudencia que ha caracterizado a la administración actual de continuar controlando y estabilizando la trayectoria de la deuda con respecto al PIB. Adicionalmente, toma en cuenta que si bien en general existe mayor optimismo en los mercados financieros nacionales e internacionales, no está descartada la ocurrencia de nuevos episodios de volatilidad.

Se plantea un Presupuesto de Egresos de la Federación (PPEF) balanceado y sensible, que atiende la emergencia sanitaria, soporta e impulsa la recuperación económica, refuerza la red de protección social de los grupos más desfavorecidos del país, invierte en el desarrollo de la niñez y la juventud mexicanas y en la educación y cultura, fortalece el Estado de Derecho y sienta las bases y la infraestructura para un desarrollo más equitativo y duradero.

2.4. Método para la Proyección de Ingresos y Egresos.

Para el ejercicio fiscal 2021 este organismo proyecta ingresos y egresos por 64,215,075.00 pesos, superiores a los 3,617,652.00 pesos respecto al presupuesto aprobado en el ejercicio 2020 el cual fue por 60,597,423.00 que corresponde a una variación de 5.63%. Sin embargo, al compararlo con el presupuesto modificado de 65,511,814.04 la variación es de -1.97%.

La proyección se realiza en función de las prioridades y objetivos planteados, así como en la consideración de los montos asignados en el ejercicio anterior, de tal forma, que las estimaciones permitan un margen de maniobra de acuerdo a los programas presupuestarios.

Capítulo	Denominación	2020	2021	Variación %
Clave				
Total		60,597,423.00	64,215,075.00	5.97
1000	Servicios Personales	52,350,622.00	55,481,452.00	5.98
2000	Materiales y Suministros	1,494,000.00	1,216,361.00	-18.58
3000	Servicios Generales	6,652,801.00	7,417,262.00	11.49
5000	Bienes Muebles, Inmuebles e Intangibles	100,000.00	100,000.00	0.00
6000	Inversión Pública	0.00	0.00	0.00

3. OBJETIVOS ANUALES, ESTRATEGIAS Y METAS.

En cumplimiento al Artículo 5, Fracción I de la Ley de Disciplina Financiera de las entidades Federativas y Municipios a continuación se presenta la alineación estratégica.

PED 2016-2022				
EJE	PROGRAMA	OBJETIVO	ESTRATEGIA	Indicador
2 - Gobernabilidad, Seguridad y Estado de Derecho.	12- Derechos Humanos.	2-12- Garantizar el respeto y el pleno ejercicio de los derechos humanos, en corresponsabilidad con los ciudadanos.	2-12-01- Vigilar y respetar la correcta aplicación del marco jurídico en materia de derechos humanos, mediante la creación de mecanismos e implementación de políticas públicas.	Plataforma de seguimiento a la armonización normativa de los derechos humanos (2019, 66.94%). Porcentaje de las medidas y acciones cumplidas totalmente para la protección y defensa de los derechos humanos promovidas por los organismos de protección de derechos humanos 2017, Porcentaje: 51.56%. Lugar nacional: 19.

Programa Presupuestario / Nivel de Objetivo	Alineación Estratégica		Objetivo
	Plan Estatal de Desarrollo	Programa de Desarrollo	
E010 - Cultura Ciudadana de los Derechos Humanos			
FIN	2-12 - Garantizar el respeto y pleno ejercicio de los derechos humanos, en corresponsabilidad con los ciudadanos.	No aplica.	F - Contribuir a garantizar el respeto y el pleno ejercicio de los derechos humanos, en corresponsabilidad con los ciudadanos, mediante la creación de mecanismos e implementación de políticas públicas.
PROPÓSITO	No aplica.	21-02 - Contar con una ciudadanía informada y empoderada sobre el conocimiento y ejercicio de sus derechos y obligaciones en los sectores público, privado y social.	P - La ciudadanía cuenta con el conocimiento y ejercita sus derechos y obligaciones en los sectores público, privado y social.
COMPONENTE	2-12-01-02 - Promover, en coordinación con los sectores educativo y empresarial, el respeto y el ejercicio de los derechos humanos.	21-02-02-01 - Promover, en coordinación con los sectores educativo y empresarial, el respeto y el ejercicio de los derechos humanos.	C01 - Formación y divulgación de los derechos humanos realizada.
ACTIVIDAD	2-12-01-02 - Promover, en coordinación con los sectores educativo y empresarial, el respeto y el ejercicio de los derechos humanos.	21-02-02-01 - Promover, en coordinación con los sectores educativo y empresarial, el respeto y el ejercicio de los derechos humanos.	C01.A01 - Impartición de estudios en derechos humanos a personas servidoras públicas y personas de 18 años y más.
ACTIVIDAD	2-12-01-02 - Promover, en coordinación con los sectores educativo y empresarial, el respeto y el ejercicio de los derechos humanos.	21-02-02-01 - Promover, en coordinación con los sectores educativo y empresarial, el respeto y el ejercicio de los derechos humanos.	C01.A02 - Desarrollo de acciones encaminadas a la promoción de los derechos humanos.
ACTIVIDAD	2-12-01-02 - Promover, en coordinación con los sectores educativo y empresarial, el respeto y el ejercicio de los derechos humanos.	21-02-02-01 - Promover, en coordinación con los sectores educativo y empresarial, el respeto y el ejercicio de los derechos humanos.	C01.A03 - Difusión de los derechos humanos a través de las redes sociales.
E012 - Fortalecimiento Institucional en el Marco de los Derechos Humanos			
FIN	2-12 - Garantizar el respeto y pleno ejercicio de los derechos humanos, en corresponsabilidad con los ciudadanos.	No aplica.	F - Contribuir a garantizar el respeto y el pleno ejercicio de los derechos humanos, en corresponsabilidad con los ciudadanos, mediante la creación de mecanismos e implementación de políticas públicas.

Programa Presupuestario / Nivel de Objetivo	Alineación Estratégica		Objetivo
	Plan Estatal de Desarrollo	Programa de Desarrollo	
PROPOSITO	No aplica.	21-01 - Contar con un marco normativo actualizado que contemple la perspectiva de los Derechos Humanos que promueva el respeto de los mismos, en todas las instancias de gobierno y la sociedad en general.	P - La Administración Pública centralizada y descentralizada cuenta con un marco normativo actualizado que contempla la perspectiva de los Derechos Humanos y con servidores públicos capacitados en la materia.
COMPONENTE	2-12-01-01 - Realizar continuamente actividades en materia de derechos humanos, que promuevan el respeto de los mismos, en todas las instancias de gobierno y la sociedad en general.	21-01-01-01 - Realizar continuamente actividades en materia de derechos humanos, que promuevan el respeto de los mismos, en todas las instancias de gobierno y la sociedad en general.	C01 - Protección y defensa de los derechos humanos brindada.
ACTIVIDAD	2-12-01-01 - Realizar continuamente actividades en materia de derechos humanos, que promuevan el respeto de los mismos, en todas las instancias de gobierno y la sociedad en general.	21-01-01-01 - Realizar continuamente actividades en materia de derechos humanos, que promuevan el respeto de los mismos, en todas las instancias de gobierno y la sociedad en general.	C01.A01 - Visitas periódicas y supervisión a centros de reclusión o internamiento para adultos y menores, así como centros de detención administrativa estatales y municipales.
ACTIVIDAD	2-12-01-01 - Realizar continuamente actividades en materia de derechos humanos, que promuevan el respeto de los mismos, en todas las instancias de gobierno y la sociedad en general.	21-01-01-01 - Realizar continuamente actividades en materia de derechos humanos, que promuevan el respeto de los mismos, en todas las instancias de gobierno y la sociedad en general.	C01.A02 - Supervisión a orfanatos, asilos, hospicios, albergues, hospitales, instituciones de salud, asistencia social o de educación especial, y en general cualquier establecimiento del sector público destinado al tratamiento de niñas, niños, adolescentes, personas con discapacidad y/o adultos mayores.
E012 - Fortalecimiento Institucional en el Marco de los Derechos Humanos			
ACTIVIDAD	2-12-01-01 - Realizar continuamente actividades en materia de derechos humanos, que promuevan el respeto de los mismos, en todas las instancias de gobierno y la sociedad en general.	21-01-01-01 - Realizar continuamente actividades en materia de derechos humanos, que promuevan el respeto de los mismos, en todas las instancias de gobierno y la sociedad en general.	C01.A03 - Orientación y asesorías jurídicas en materia de derechos humanos.
ACTIVIDAD	2-12-01-01 - Realizar continuamente actividades en materia de derechos humanos, que promuevan el respeto de los mismos,	21-01-01-01 - Realizar continuamente actividades en materia de derechos humanos, que promuevan el respeto de los mismos,	C01.A04 - Recepción, tramitación y conclusión de quejas por presuntas violaciones a los derechos humanos.

Programa Presupuestario / Nivel de Objetivo	Alineación Estratégica		Objetivo
	Plan Estatal de Desarrollo	Programa de Desarrollo	
	en todas las instancias de gobierno y la sociedad en general.	en todas las instancias de gobierno y la sociedad en general.	
ACTIVIDAD	2-12-01-01 - Realizar continuamente actividades en materia de derechos humanos, que promuevan el respeto de los mismos, en todas las instancias de gobierno y la sociedad en general.	21-01-01-01 - Realizar continuamente actividades en materia de derechos humanos, que promuevan el respeto de los mismos, en todas las instancias de gobierno y la sociedad en general.	C01.A05 - Atención psicológica y médica a víctimas de presuntas violaciones a los derechos humanos.
ACTIVIDAD	2-12-01-07 - Dar cumplimiento a las recomendaciones emitidas por las Comisiones Nacional y Estatal de Derechos Humanos, así como de los organismos internacionales en la materia.	21-01-01-06 - Dar cumplimiento a las recomendaciones emitidas por la Comisión Nacional y Estatal de Derechos Humanos, así como de los organismos internacionales en la materia.	C01.A06 - Emisión y seguimiento de recomendaciones.
M001 - Gestión y Apoyo Institucional			
FIN	2-12 - Garantizar el respeto y el pleno ejercicio de los derechos humanos, en corresponsabilidad con los ciudadanos.	No aplica.	F - Contribuir a consolidar la gestión para resultados como un modelo de cultura organizacional, directiva y de gestión que permita la creación de valor público en la administración pública estatal, mediante acciones de facilitación para el cumplimiento de metas sustantivas.
PROPÓSITO	No aplica.	21-01 - Contar con un marco normativo actualizado que contemple la perspectiva de los Derechos Humanos en la Administración Pública Centralizada y Descentralizada.	P - La Administración Pública Estatal mejora la calidad del gasto público y promueve una adecuada rendición de cuentas.
COMPONENTE	21-12-01-10 - Atender las actividades administrativas, técnicas, jurídicas y de staff.	21-01-01-07 - Atender las actividades administrativas, técnicas, jurídicas y de staff.	C01 - Actividades de facilitación (apoyo) desarrolladas para el cumplimiento de metas de las áreas sustantivas.
ACTIVIDAD	21-12-01-10 - Atender las actividades administrativas, técnicas, jurídicas y de staff.	21-01-01-07 - Atender las actividades administrativas, técnicas, jurídicas y de staff.	C01.A01 - Asistencia a las áreas sustantivas en funciones administrativas, jurídicas, de planeación, relaciones públicas u otras funciones de staff.

PROGRAMA PRESUPUESTARIO	FIN / PROPÓSITO / COMPONENTE / ACTIVIDAD	CATEGORÍA	INDICADOR	META
E010 – Cultura Ciudadana de los Derechos Humanos.	F - Contribuir a garantizar el respeto y el pleno ejercicio de los derechos humanos, en corresponsabilidad con los ciudadanos, mediante la creación de mecanismos e implementación de políticas públicas.	Estratégico	Porcentaje de las medidas y acciones cumplidas totalmente para la protección y defensa de los derechos humanos promovidas por los Organismos de Protección de Derechos Humanos.	53.000
	P - La ciudadanía cuenta con el conocimiento y ejercita sus derechos y obligaciones en los sectores público, privado y social.	Estratégico	Porcentaje nacional de las acciones de vinculación y desarrollo llevadas a cabo por organismos públicos de derechos humanos en el Estado de Quintana Roo.	7.000
	C01 - Formación y divulgación de los derechos humanos realizada.	Gestión	Porcentaje de la población que recibe educación y participa en las actividades de promoción y difusión sobre los derechos humanos en Q. Roo.	0.988
	C01.A01 - Impartición de estudios en derechos humanos a personas servidoras públicas y personas de 18 años y más.	Gestión	Porcentaje de participantes que clasifican las actividades de estudios en derechos humanos con satisfacción alta o muy alta.	80.000
	C01.A02 - Desarrollo de acciones encaminadas a la promoción de los derechos humanos.	Gestión	Porcentaje de personas beneficiadas con las acciones de promoción en derechos humanos respecto a la población de Quintana Roo de 5 años y más.	0.568
	C01.A03 - Difusión de los derechos humanos a través de las redes sociales.	Gestión	Tasa de variación en el número de impactos a través de las redes sociales.	0.000

PROGRAMA PRESUPUESTARIO	FIN / PROPÓSITO / COMPONENTE / ACTIVIDAD	CATEGORÍA	INDICADOR	META
E012 – Fortalecimiento Institucional en el Marco de los Derechos Humanos.	F - Contribuir a garantizar el respeto y el pleno ejercicio de los derechos humanos, en corresponsabilidad con los ciudadanos, mediante la creación de mecanismos e implementación de políticas públicas.	Estratégico	Plataforma de seguimiento a la Armonización Normativa de los Derechos Humanos.	85.000
	P - La Administración Pública centralizada y descentralizada cuenta con un marco normativo actualizado que contempla la perspectiva de los Derechos Humanos y con servidores públicos capacitados en la materia.	Estratégico	Porcentaje Nacional según el número de servidoras y servidores públicos que participaron en los eventos de formación, promoción de la cultura y difusión de los derechos humanos en el Estado de Quintana Roo.	17.000
	C01 - Protección y defensa de los derechos humanos brindada.	Gestión	Porcentaje de expedientes de quejas por presuntas violaciones a los derechos humanos concluidos respecto a las quejas recibidas durante el año 2021.	96.051
	C01.A01 - Visitas periódicas y supervisión a centros de reclusión o internamiento para adultos y menores, así como centros de detención administrativa estatales y municipales.	Gestión	Razón de rubros del diagnóstico anual a centros penitenciarios que cumplen con el respeto a los derechos humanos de las personas privadas de su libertad.	3.400
	C01.A02 - Supervisión a orfanatos, asilos, hospicios, albergues, hospitales, instituciones de salud, asistencia social o de educación especial, y en general cualquier establecimiento del sector público destinado al tratamiento de niñas, niños, adolescentes, personas con discapacidad y/o adultos mayores.	Gestión	Porcentaje de orfanatos, asilos, albergues, hospitales, entre otros, supervisados; sin procedimientos generados por violación a los derechos humanos.	90.000
	C01.A03 - Orientación y asesorías jurídicas en materia de derechos humanos.	Gestión	Promedio de orientaciones y asesorías jurídicas impartidas por abogado (a).	111.306
C01.A04 - Recepción, tramitación y conclusión de quejas por presuntas violaciones a los derechos humanos.	Gestión	Tasa de variación de expedientes de quejas concluidos.	0.914	

PROGRAMA PRESUPUESTARIO	FIN / PROPÓSITO / COMPONENTE / ACTIVIDAD	CATEGORÍA	INDICADOR	META
	C01.A05 - Atención psicológica y médica a víctimas de presuntas violaciones a los derechos humanos.	Gestión	Tasa de variación de atenciones impartidas en el Centro de Atención a Víctimas.	0.000
	C01.A06 - Emisión y seguimiento de recomendaciones.	Gestión	Porcentaje de recomendaciones aceptadas para su cumplimiento por las autoridades responsables.	94.286

PROGRAMA PRESUPUESTARIO	FIN / PROPÓSITO / COMPONENTE / ACTIVIDAD	CATEGORÍA	INDICADOR	META
	F - Contribuir a consolidar la Gestión para Resultados como un modelo de cultura organizacional, directiva y de gestión que permita la creación de valor público en la administración pública estatal, mediante acciones de facilitación para el cumplimiento de metas sustantivas.	Estratégico	Índice General de Avance en PbR SED.	14.000
	P - La Administración Pública Estatal mejora la calidad del gasto público y promueve una adecuada rendición de cuentas.	Estratégico	Porcentaje de cumplimiento programático de metas sustantivas del Gobierno del Estado.	95.000
M001 – Gestión y Apoyo Institucional.	C01 - Actividades de facilitación (apoyo) desarrolladas para el cumplimiento de metas de las áreas sustantivas.	Gestión	Porcentaje de cumplimiento programático de metas sustantivas de la Institución.	80.168
	C01.A01 - Asistencia a las áreas sustantivas en funciones administrativas, jurídicas, de planeación, relaciones públicas u otras funciones de staff.	Gestión	Porcentaje del presupuesto ejercido de las áreas staff.	40.435

4. RIESGOS RELEVANTES.

Para este ejercicio 2021 las estrategias y programas presupuestados de acuerdo a la aplicación del marco legal vigente en materia de derechos humanos, así como la instauración del modelo de programación y evaluación del desempeño basado en resultados, nos permitirá llevar a cabo el objetivo de esta Comisión, sin embargo existen riesgos en los siguientes rubros:

- En materia fiscal, para poder subsanar el pago de contribuciones de ejercicios anteriores, en caso de presentarse esta situación, será necesario realizar ajustes en las metas de cada programa y presupuesto autorizado por Unidad Responsable, en primera instancia se buscará reducir gastos en el programa de gestión y apoyo institucional para aminorar la afectación a programas de impacto directo en la sociedad.
- En materia laboral, de poder cubrir pagos por concepto de finiquitos e indemnizaciones de ejercicios anteriores, en caso de presentarse esta situación, será necesario realizar ajustes en las metas de cada programa y presupuesto autorizado por Unidad Responsable.
- En materia de pasivos y acreedores, para poder cubrir pagos de servicios como rentas, proveedores y otros servicios de ejercicios anteriores, solicitar a la Secretaría de Finanzas los recursos pendientes de ministrar así como en caso de presentarse esta situación, será necesario realizar ajustes en las metas de cada programa y presupuesto autorizado por Unidad Responsable.
- En materia de salud, que nuevamente se implementen suspensiones de actividades y/o confinamiento en relación a la pandemia COVID-19, que afecten la reactivación económica y que impacten en una reducción presupuestal.
- En materia de fenómenos naturales, que se tengan que hacer ajustes para disponer de recursos que permitan hacer frente a los desastres.

5. EJECUCIÓN DEL PRESUPUESTO DE EGRESOS.

5.1. Clasificación por Objeto del Gasto.

COMISIÓN DE LOS DERECHOS HUMANOS DEL ESTADO DE QUINTANA ROO	
Presupuesto de Egresos para el Ejercicio Fiscal 2021	
Clasificador por Objeto del Gasto	
	Importe
Total	64,215,075.00
Servicios Personales	55,481,452.00
Remuneraciones al Personal de Carácter Permanente	15,082,683.00
Remuneraciones al Personal de Carácter Transitorio	1,100,616.00

COMISIÓN DE LOS DERECHOS HUMANOS DEL ESTADO DE QUINTANA ROO	
Presupuesto de Egresos para el Ejercicio Fiscal 2021	
Clasificador por Objeto del Gasto	
	Importe
Remuneraciones Adicionales y Especiales	24,703,329.00
Seguridad Social	4,808,658.00
Otras Prestaciones Sociales y Económicas	7,655,596.00
Previsiones	0.00
Pago de Estímulos a Servidores Públicos	2,130,570.00
Materiales y Suministros	1,216,361.00
Materiales de Administración, Emisión de Documentos y Artículos Oficiales	343,016.00
Alimentos y Utensilios	64,500.00
Materias Primas y Materiales de Producción y Comercialización	0.00
Materiales y Artículos de Construcción y de Reparación	28,250.00
Productos Químicos, Farmacéuticos y de Laboratorio	0.00
Combustibles, Lubricantes y Aditivos	726,361.00
Vestuario, Blancos, Prendas de Protección y Artículos Deportivos	0.00
Materiales y Suministros para Seguridad	0.00
Herramientas, Refacciones y Accesorios Menores	54,234.00
Servicios Generales	7,417,262.00
Servicios Básicos	1,541,669.00
Servicios de Arrendamiento	4,361,965.00
Servicios Profesionales, Científicos, Técnicos y Otros Servicios	166,426.00
Servicios Financieros, Bancarios y Comerciales	87,266.00
Servicios de Instalación, Reparación, Mantenimiento y Conservación	135,020.00
Servicios de Comunicación Social y Publicidad	3,000.00
Servicios de Traslado y Viáticos	795,498.00
Servicios Oficiales	100,000.00
Otros Servicios Generales	226,418.00
Transferencias, Asignaciones, Subsidios y Otras Ayudas	0.00

COMISIÓN DE LOS DERECHOS HUMANOS DEL ESTADO DE QUINTANA ROO	
Presupuesto de Egresos para el Ejercicio Fiscal 2021	
Clasificador por Objeto del Gasto	
	Importe
Transferencias Internas y Asignaciones al Sector Público	0.00
Transferencias al Resto del Sector Público	0.00
Subsidios y Subvenciones	0.00
Ayudas Sociales	0.00
Pensiones y Jubilaciones	0.00
Transferencias a Fideicomisos, Mandatos y Otros Análogos	0.00
Transferencias a la Seguridad Social	0.00
Donativos	0.00
Transferencias al Exterior	0.00
Bienes Muebles, Inmuebles e Intangibles	100,000.00
Mobiliario y Equipo de Administración	68,704.00
Mobiliario y Equipo Educacional y Recreativo	27,500.00
Equipo e Instrumental Médico y de Laboratorio	0.00
Vehículos y Equipo de Transporte	0.00
Equipo de Defensa y Seguridad	0.00
Maquinaria, Otros Equipos y Herramientas	0.00
Activos Biológicos	0.00
Bienes Inmuebles	0.00
Activos Intangibles	3,796.00
Inversión Pública	0.00
Obra Pública en Bienes de Dominio Público	0.00
Obra Pública en Bienes Propios	0.00
Proyectos Productivos y Acciones de Fomento	0.00
Inversiones Financieras y Otras Provisiones	0.00
Inversiones para el Fomento de Actividades Productivas	0.00
Acciones y Participaciones de Capital	0.00
Compra de Títulos y Valores	0.00

COMISIÓN DE LOS DERECHOS HUMANOS DEL ESTADO DE QUINTANA ROO Presupuesto de Egresos para el Ejercicio Fiscal 2021 Clasificador por Objeto del Gasto	
	Importe
Concesión de Préstamos	0.00
Inversiones en Fideicomisos, Mandatos y Otros Análogos	0.00
Otras Inversiones Financieras	0.00
Provisiones para Contingencias y Otras Erogaciones Especiales	0.00
Participaciones y Aportaciones	0.00
Participaciones	0.00
Aportaciones	0.00
Convenios	0.00
Deuda Pública	0.00
Amortización de la Deuda Pública	0.00
Intereses de la Deuda Pública	0.00
Comisiones de la Deuda Pública	0.00
Gastos de la Deuda Pública	0.00
Costo por Coberturas	0.00
Apoyos Financieros	0.00
Adeudos de Ejercicios Fiscales Anteriores (ADEFAS)	0.00

5.2. Clasificación Administrativa.

COMISIÓN DE LOS DERECHOS HUMANOS DEL ESTADO DE QUINTANA ROO Presupuesto de Egresos para el Ejercicio Fiscal 2021 Clasificación Administrativa	
	Importe
2.0.0.0.0 SECTOR PUBLICO DE LAS ENTIDADES FEDERATIVAS	0.00
2.1.0.0.0 SECTOR PUBLICO NO FINANCIERO	0.00
2.1.1.0.0 GOBIERNO GENERAL ESTATAL	64,215,075.00
2.1.1.1.0 Gobierno Estatal	0.00
2.1.1.1.1 Poder Ejecutivo	0.00
2.1.1.1.2 Poder Legislativo	0.00
2.1.1.1.3 Poder Judicial	0.00

COMISIÓN DE LOS DERECHOS HUMANOS DEL ESTADO DE QUINTANA ROO Presupuesto de Egresos para el Ejercicio Fiscal 2021 Clasificación Administrativa	
Importe	
2.1.1.1.4 Órganos Autónomos	64,215,075.00
COMISIÓN DE LOS DERECHOS HUMANOS DEL ESTADO DE QUINTANA ROO	64,215,075.00

5.3. Clasificación por Unidad Administrativa.

COMISIÓN DE LOS DERECHOS HUMANOS DEL ESTADO DE QUINTANA ROO Presupuesto de Egresos para el Ejercicio Fiscal 2021 Unidades Administrativas	
Importe	
COMISIÓN DE LOS DERECHOS HUMANOS DEL ESTADO DE QUINTANA ROO	64,215,075.00
Presidencia	3,970,763.00
Órgano Interno de Control	2,490,172.00
Secretaría Particular	658,753.00
Coordinación de Vinculación Interinstitucional y con Organizaciones No Gubernamentales	1,036,623.00
Dirección de Comunicación Social	1,156,025.00
Coordinación de Atención a Centros Penitenciarios y de Asuntos Especiales	877,521.00
Coordinación de Atención a la Niñez, la Adolescencia y la Discapacidad	1,514,916.00
Coordinación de Asuntos de la Mujer	1,035,555.00
Primera Visitaduría General	5,610,836.00
Segunda Visitaduría General	6,436,675.00
Tercera Visitaduría General	5,179,169.00
Secretaría Técnica	1,117,914.00
Oficialía Mayor	3,433,245.00
Instituto de Formación Especializada en Derechos Humanos	2,531,773.00
Consultoría Jurídica	2,113,862.00
Centro de Atención a Víctimas	7,914,875.00
Unidad de Transparencia y Control Estadístico	1,431,850.00
Dirección de Enlace, Promoción y Difusión de los Derechos Humanos	2,698,639.00
Dirección Administrativa	6,646,478.00
Dirección de Informática	1,376,489.00

COMISIÓN DE LOS DERECHOS HUMANOS DEL ESTADO DE QUINTANA ROO Presupuesto de Egresos para el Ejercicio Fiscal 2021 Unidades Administrativas	
	Importe
Dirección de Contenidos Educativos	736,807.00
Dirección General de Revisión de Proyectos, Control y Seguimiento de Recomendaciones	2,676,078.00
Dirección de Planeación	1,570,057.00

5.4. Clasificación Funcional del Gasto.

COMISIÓN DE LOS DERECHOS HUMANOS DEL ESTADO DE QUINTANA ROO Presupuesto de Egresos para el Ejercicio Fiscal 2021 Clasificador Funcional del Gasto	
	Importe
Total	64,215,075.00
Gobierno	64,215,075.00
Desarrollo Social	0.00
Desarrollo Económico	0.00
Otras no clasificadas en funciones anteriores	0.00

5.5. Clasificación por Tipo de Gasto.

COMISIÓN DE LOS DERECHOS HUMANOS DEL ESTADO DE QUINTANA ROO Presupuesto de Egresos para el Ejercicio Fiscal 2021 Clasificación por Tipo de Gasto	
	Importe
Total	64,215,075.00
Gasto Corriente	64,115,075.00
Gasto de Capital	100,000.00
Amortización de la deuda y disminución de pasivos	0.00
Pensiones y Jubilaciones	0.00
Participaciones	0.00

5.6. Prioridades del Gasto.

COMISIÓN DE LOS DERECHOS HUMANOS DEL ESTADO DE QUINTANA ROO PRESUPUESTO DE EGRESOS PARA EL EJERCICIO FISCAL 2021 Prioridades del Gasto
<p>Disponer del personal especializado para dar cumplimiento a lo establecido en leyes en materia y sus reformas.</p> <p>Fortalecer las acciones de educación, promoción, difusión, protección y vinculación interinstitucional y con Organizaciones No Gubernamentales, para acercar los servicios de esta Comisión a diversos sectores, específicamente a pueblos indígenas y migrantes, personas adultas mayores, niñez y adolescencia, comunidad LGBTTI, personas que viven con VIH, mujeres, personas con discapacidad, juventudes y personas pacientes médicas, entre otros.</p> <p>Desarrollar el capital humano para la gestión estratégica y efectiva de esta Comisión en beneficio de la población.</p> <p>Fortalecer la atención e investigación de posibles violaciones a los derechos humanos.</p>

5.7. Programas y Proyectos.

Comisión de los Derechos Humanos del Estado de Quintana Roo Presupuesto de Egresos para el Ejercicio Fiscal 2021 Programas y Proyectos	
	Monto
Cultura Ciudadana de los Derechos Humanos	8,039,397.00
Fortalecimiento Institucional en el Marco de los Derechos Humanos	30,210,070.00
Gestión y Apoyo Institucional	25,965,608.00
Total	64,215,075.00

1.8. Servicios Personales.

Fracción I.

Se presenta un incremento mayor al que establece el artículo 10, fracción I de la Ley de Disciplina Financiera de las Entidades Federativas y los Municipios, en materia de servicios personales en virtud de la contratación del personal del Protocolo de Estambul, servicios de seguridad social y pago de estímulos por años de servicio.

COMISIÓN DE LOS DERECHOS HUMANOS DEL ESTADO DE QUINTANA ROO			
SERVICIOS PERSONALES APROBADOS 2020	% FRACCION I ARTICULO 10 LDFEM	IMPORTE RESULTADO DE LA FORMULA	SERVICIOS PERSONALES 2021
52,350,622.00	5.98	55,481,452.00	3,130,830.00

Se enumeran las acciones que impactan en el incremento del Capítulo 1000.

COMISIÓN DE LOS DERECHOS HUMANOS DEL ESTADO DE QUINTANA ROO				
NIVEL	PLAZA/PUESTO	2020	2021	VARIACION
10 B	PRESIDENTE	1	1	0
20 B	OFICIAL MAYOR Y TITULAR DEL ORGANO INTERNO DE CONTROL	2	2	0
100	DIRECTORES GENERALES	13	13	0
300	DIRECTORES DE AREA " A "	4	4	0
300	DIRECTORES DE AREA " B "	2	2	0
300	DIRECTORES DE AREA "C"	1	1	0
300	DIRECTORES DE AREA "D"	1	1	0
300	SUBDIRECTORES " A "	1	3	2
300	SUBDIRECTORES " B "	4	6	2
300	SUBDIRECTORES " C "	10	10	0
500	JEFE DE DEPARTAMENTO, VISITADOR ADJUNTO, CAPACITADOR, MEDICO, PSICOLOGO Y AUXILIAR ADMINISTRATIVO "A"	27	27	0
500	JEFE DE DEPARTAMENTO, VISITADOR ADJUNTO, CAPACITADOR, MEDICO, PSICOLOGO, AUXILIAR ADMINISTRATIVO, DE ESTADÍSTICA E INFORMÁTICA "B"	35	39	4
500	JEFE DE DEPARTAMENTO, VISITADOR ADJUNTO, CAPACITADOR, PSICOLOGO Y AUXILIAR ADMINISTRATIVO "C"	16	16	0
700	SECRETARIA DE DIRECCIÓN	8	8	0

COMISIÓN DE LOS DERECHOS HUMANOS DEL ESTADO DE QUINTANA ROO				
800	SECRETARIA FORANEA	9	9	0
1000	TECNICO E INTENDENTE	4	4	0
TOTAL		138	146	8

Fracción II.

Se anexa el formato de prestaciones para el Capítulo 1000 establecido por la Secretaría de Finanzas y Planeación del Estado de Quintana Roo. Incluye el importe de las provisiones salariales y económicas para cubrir los incrementos salariales, las plazas creadas y otras medidas económicas de índole laboral.

COMISION DE LOS DERECHOS HUMANOS DEL ESTADO DE QUINTANA ROO

NIVEL	PLAZA/PUESTO	PERCEPCIONES ORDINARIAS									
		SUJECION PERSONAL DE CONFIANZA	SUJECION PERSONAL EVENTUAL	VIDA CARRA	QUINQUENIO	COMPEN. X SERV. PERSONAL DE	CANASTA BASICA	AYUDA DESPESA	APOYO VIVIENDA	RESPONSABILIDAD DEMANDO	
		11301	12201	11303	13101	13402	15401	15401	15402	15903	
10B	PRESIDENTE	12291	-	-	660	78408	500	30	3825	20,000	
20B	OFICIAL MAYOR TITULAR DEL ORGANISMO INTERNO DE CONTROL	22706	-	-	440	71600	1000	620	6650	20,000	
00	DIRECTORES GENERALES	04487	-	6103	6900	27739 F	6550	4100	40726	-	
300	DIRECTORES DE AREA "A"	37464	-	1801	2100	76269	2000	1240	12640	-	
300	DIRECTORES DE AREA "B"	25373	-	1434	1320	40062	1500	930	7875	-	
300	DIRECTORES DE AREA "C"	8732	-	1434	440	3487	1000	620	6320	-	
300	DIRECTORES DE AREA "D"	8507	-	-	880	9372	500	30	3025	-	
300	SUBDIRECTORES "A"	8776	-	1434	-	23868	1000	620	6050	-	
300	SUBDIRECTORES "B"	50746	-	1434	1980	75143	3000	1860	18180	-	
300	SUBDIRECTORES "C"	67760	-	1434	2200	77133	4000	2480	21900	-	
	JEFE DE DEPARTAMENTO, INSTATADOR ADJUNTO, CAPACITADOR, MEDICO, PSICOLOGO Y AUXILIAR ADMINISTRATIVO "A"	23080	-	24404	10200	284422	6000	9300	96620	-	
500	JEFE DE DEPARTAMENTO, INSTATADOR ADJUNTO, CAPACITADOR, MEDICO, PSICOLOGO, AUXILIAR ADMINISTRATIVO, INFORMATICA	24801	9178	6103	6960	208539	6000	9300	55146	-	
500	JEFE DE DEPARTAMENTO, INSTATADOR ADJUNTO, CAPACITADOR, MEDICO, PSICOLOGO Y AUXILIAR ADMINISTRATIVO "C"	62786	-	5626	6090	48738	8000	4990	26440	-	
700	SECRETARIA DE DIRECCION	79362	-	-	3080	20163	6000	3720	14322	-	
800	SECRETARIA FORANEA	52111	-	5485	5140	13527	4000	2480	8736	-	
1000	TECNICO EN TIENDENTE	23460	-	1990	880	2400	2000	1240	2948	-	

COMISIONE DE LOS DERECHOS HUMANOS DEL ESTADO DE QUINTANA ROO

ESTIMULO POR PRODUCTIVIDAD	AUSENTE CALIBRO BASE	PRIMA VACACIONAL	AGUINALDO	DIA PADRE CI		ESTIMULO ANOS DE SERVIDO	ESTIMULO ANOS DE SERVIDO	ESTIMULO ANOS DE SERVIDO	ESTIMULO ANOS DE SERVIDO	PERCEPCIONES EXTRAORDINARIAS		APORTE DE PAVO	APORTE DE LENTES	APORTE ESCOLAR	MUCHILAS
				13102	13104					13108	13109				
8.427	6332	62795	63320	2500	1000					500	2200	1000	1400	1900	2000
34060	28903	14462	28907	5000	2000					1000	4400		2000	2800	3800
185207	171586	372707	176337	33300	6000					6500	26600	6300	8000	8000	23400
56486	22257	10666	22257	6000	4000					2000	8800		4000	5800	7200
30351	6080	62706	60324	7500	3000					1500	6600		3000	4200	5400
28399	6361	50681	65606	5000	2000					1000	4400	6500	2000	2800	3800
2751	3786	8075	37657	2500	1000					500	2200		1000	1400	1800
2068	685	4152	6630	5000	2000					1000	4400		2000	2800	3800
7670	25367	12860	25368	6000	6000					3000	12000	6500	6000	8400	10500
88105	26468	11444	26467	20000	8000					6339	4000	6600	2000	8000	10200
367078	10340	62019	118330	75000	30000					6339	4000	6600	2000	8000	10200
63369	78635	36784	78638	62500	30000					24672	12500	56000	42000	54000	30000
26300	34261	64639	34276	35000	6000					11269	7000	30800	24000	16500	6500
5906	6246	75161	62461	20000	8000					10470	5000	22000	20000	16500	9000
538	2756	58197	58197	6000	4000					3632	2000	8800	6000	8000	10200

Analítico de plazas.

COMISION DE LOS DERECHOS HUMANOS DEL ESTADO DE QUINTANA ROO				
Analítico de Plazas				
Plaza/puesto	Nivel	Número de plazas	Remuneraciones	
			De	Hasta
PRESIDENTE	10 B	1		117,793.06
OFICIAL MAYOR Y TITULAR DEL ÓRGANO INTERNO DE CONTROL	20 B	2		67,458.93
DIRECTORES GENERALES	100	13	32,770.29	44,021.54
DIRECTORES DE AREA " A "	300	4	28,105.51	43,069.76
DIRECTORES DE AREA " B "	300	3	28,105.51	30,232.75
DIRECTORES DE AREA "C"	300	2	28,105.51	29,631.15
DIRECTORES DE AREA "D"	300	1	28,105.51	28,651.15
SUBDIRECTORES "A "	300	2	21,887.60	26,552.75
SUBDIRECTORES "B "	300	6	21,887.60	25,452.75
SUBDIRECTORES " C "	300	8	21,887.60	22,538.75
JEFE DE DEPARTAMENTO, VISITADOR ADJUNTO, CAPACITADOR, MEDICO, PSICOLOGO Y AUXILIAR ADMINISTRATIVO "A"	500	30	17,217.00	22,093.33
JEFE DE DEPARTAMENTO, VISITADOR ADJUNTO, CAPACITADOR, MEDICO, PSICOLOGO, AUXILIAR ADMINISTRATIVO, DE ESTADÍSTICA E INFORMÁTICA "B"	500	34	15,973.20	18,857.16
JEFE DE DEPARTAMENTO, VISITADOR ADJUNTO, CAPACITADOR, PSICOLOGO Y AUXILIAR ADMINISTRATIVO "C"	500	16	12,953.20	16,078.28
SECRETARIA DE DIRECCIÓN	700	12	11,197.49	12,197.49
SECRETARIA FORANEA	800	8	9,869.37	10,869.37
TECNICO E INTENDENTE	1000	4	8,595.15	9,595.15

Clasificación de Servicios Personales por Categoría.

Formato 6 d)

COMISIÓN DE LOS DERECHOS HUMANOS DEL ESTADO DE QUINTANA ROO Estado Analítico del Ejercicio del Presupuesto de Egresos Detallado - LDF Clasificación de Servicios Personales por Categoría Del 1 de enero al 31 de Diciembre de 2021 (PESOS)						
Concepto (c)	Egresos					Subejercicio (e)
	Aprobado (d)	Ampliaciones/ (Reducciones)	Modificado	Devengado	Pagado	
I. Gasto No Etiquetado (I=A+B+C+D+E+F)	55,481,452.00	0.00	0.00	0.00	0.00	0.00
A. Personal Administrativo y de Servicio Público	55,481,452.00	0.00	0.00	0.00	0.00	0.00
B. Magisterio	0.00	0.00	0.00	0.00	0.00	0.00
C. Servicios de Salud (C=c1+c2)	0.00	0.00	0.00	0.00	0.00	0.00
c1) Personal Administrativo	0.00	0.00	0.00	0.00	0.00	0.00
c2) Personal Médico, Paramédico y afin	0.00	0.00	0.00	0.00	0.00	0.00
D. Seguridad Pública	0.00	0.00	0.00	0.00	0.00	0.00
E. Gastos asociados a la implementación de nuevas leyes federales o reformas a las mismas (E = e1 + e2)	0.00	0.00	0.00	0.00	0.00	0.00
F. Sentencias laborales definitivas	0.00	0.00	0.00	0.00	0.00	0.00
II. Gasto Etiquetado (II=A+B+C+D+E+F)	0.00	0.00	0.00	0.00	0.00	0.00
A. Personal Administrativo y de Servicio Público	0.00	0.00	0.00	0.00	0.00	0.00
B. Magisterio	0.00	0.00	0.00	0.00	0.00	0.00
C. Servicios de Salud (C=c1+c2)	0.00	0.00	0.00	0.00	0.00	0.00
c1) Personal Administrativo	0.00	0.00	0.00	0.00	0.00	0.00
c2) Personal Médico, Paramédico y afin	0.00	0.00	0.00	0.00	0.00	0.00
D. Seguridad Pública	0.00	0.00	0.00	0.00	0.00	0.00
E. Gastos asociados a la implementación de nuevas leyes federales o reformas a las mismas (E = e1 + e2)	0.00	0.00	0.00	0.00	0.00	0.00
e1) Nombre del Programa o Ley 1	0.00	0.00	0.00	0.00	0.00	0.00
e2) Nombre del Programa o Ley 2	0.00	0.00	0.00	0.00	0.00	0.00
F. Sentencias laborales definitivas	0.00	0.00	0.00	0.00	0.00	0.00
III. Total del Gasto en Servicios		0.00	0.00	0.00	0.00	0.00

COMISIÓN DE LOS DERECHOS HUMANOS DEL ESTADO DE QUINTANA ROO Estado Analítico del Ejercicio del Presupuesto de Egresos Detallado - LDF Clasificación de Servicios Personales por Categoría Del 1 de enero al 31 de Diciembre de 2021 (PESOS)						
Concepto (c)	Egresos					Subejercicio (e)
	Aprobado (d)	Ampliaciones/ (Reducciones)	Modificado	Devengado	Pagado	
Personales (III = I + II)	55,481,452.00					

Distribución del Gasto por Partida Genérica.

CLASIFICACIÓN	PARTIDA GENÉRICA	CONCEPTO	IMPORTE
ORDINARIAS	1110	DIETAS	0.00
	1130	SUELDO BASE AL PERSONAL PERMANENTE	15,082,683.00
	1210	HONORARIOS ASIMILABLES A SALARIOS	1,100,616.00
	1310	PRIMAS POR AÑOS DE SERVICIO EFECTIVAMENTE PRESTADOS	624,360.00
	1340	COMPENSACIONES	16,248,456.00
	1541	PRESTACIONES CONTRACTUALES	4,884,624.00
EXTRAORDINARIAS	1230	RETRIBUCIONES POR SERVICIOS DE CARACTER SOCIAL	0.00
	1310	PRIMAS POR AÑOS DE SERVICIOS EFECTIVOS PRESTADOS	0.00
	1320	PRIMAS DE VACACIONES, DOMINICAL Y GRATIFICACIÓN DE FIN DE AÑO	7,830,513.00
	1520	INDEMNIZACIONES	0.00
	1530	PRESTACIONES Y HABERES DE RETIRO	0.00
	1540	PRESTACIONES CONTRACTUALES	1,166,100.00
	1550	APOYOS A LA CAPACITACIÓN DE SERVIDORES PÚBLICOS	0.00
SEGURIDAD SOCIAL	1590	OTRAS PRESTACIONES SOCIALES Y ECONÓMICAS	900,922.00
	1710	ESTÍMULOS MENSUALES	2,130,570.00
	1410	APORTACIONES DE SEGURIDAD SOCIAL	2,612,681.00
	1420	APORTACIONES A FONDOS DE VIVIENDA	1,611,851.00
	1430	APORTACIONES AL SISTEMA PARA EL RETIRO	584,298.00

CLASIFICACIÓN	PARTIDA GENÉRICA	CONCEPTO	IMPORTE
	1440	APORTACIONES PARA SEGUROS	0.00
	1510	CUOTAS PARA EL FONDO DE AHORRO Y FONDO DE TRABAJO	703,778.00
PREVISIONES	1610	PRESTACIONES DE CARÁCTER LABORAL, ECONÓMICA Y DE SEGURIDAD SOCIAL	0.00
TOTAL			55,481,452.00

Informe sobre Estudios Actuariales.

COMISIÓN DE LOS DERECHOS HUMANOS DEL ESTADO DE QUINTANA ROO Informe sobre Estudios Actuariales - LDF					
	Pensiones y jubilaciones	Salud	Riesgos de trabajo	Invalidez y vida	Otras prestaciones sociales
<p>Tipo de Sistema Prestación laboral o Fondo general para trabajadores del estado o municipio Beneficio definido, Contribución definida o Mixto</p> <p>Población afiliada Activos Edad máxima Edad mínima Edad promedio</p> <p>Pensionados y Jubilados Edad máxima Edad mínima Edad promedio</p> <p>Beneficiarios Promedio de años de servicio (trabajadores activos) Aportación individual al plan de pensión como % del salario Aportación del ente público al plan de pensión como % del salario Crecimiento esperado de los pensionados y jubilados (como %) Crecimiento esperado de los activos (como %) Edad de Jubilación o Pensión Esperanza de vida</p>					

NO APLICA

COMISIÓN DE LOS DERECHOS HUMANOS DEL ESTADO DE QUINTANA ROO Informe sobre Estudios Actuariales - LDF					
	Pensiones y jubilaciones	Salud	Riesgos de trabajo	Invalidez y vida	Otras prestaciones sociales
Ingresos del Fondo					
Ingresos Anuales al Fondo de Pensiones					
Nómina anual					
Activos					
Pensionados y Jubilados					
Beneficiarios de Pensionados y Jubilados					
Monto mensual por pensión					
Máximo					
Mínimo					
Promedio					
Monto de la reserva					
Valor presente de las obligaciones					
Pensiones y Jubilaciones en curso de pago					
Generación actual					
Generaciones futuras					
Valor presente de las contribuciones asociadas a los sueldos futuros de cotización X%					
Generación actual					
Generaciones futuras					
Valor presente de aportaciones futuras					
Generación actual					
Generaciones futuras					
Otros Ingresos					
Déficit/superávit actuarial					
Generación actual					
Generaciones futuras					
Periodo de suficiencia					
Año de descapitalización					
Tasa de rendimiento					
Estudio actuarial					
Año de elaboración del estudio actuarial					
Empresa que elaboró el estudio actuarial					

NO APLICA



"2019, año del respeto a los derechos humanos".

CHETUMAL Q.ROO A 24 DE OCTUBRE 2019.

**AFILIACION Y VIGENCIA
SUBDELEGACIÓN CHETUMAL IMSS**

EL QUE SUSCRIBE **MTR. MARCO ANTONIO TOH EUAN**, REPRESENTANTE LEGAL DE LA COMISIÓN DE LOS DERECHOS HUMANOS DEL ESTADO DE QUINTANA ROO, CON NÚMERO PATRONAL E29-17691-10-7 Y CON REGISTRO FEDERAL DE CONTRIBUYENTE CDH920917Q58, ACREDITÁNDOME TAL PERSONALIDAD CON EL DECRETO NÚMERO 007 DE FECHA 29 DE ENERO DEL 2018; CON DOMICILIO FISCAL UBICADO EN AVENIDA ADOLFO LÓPEZ MATEOS NÚMERO 424, COLONIA CAMPESTRE DE ESTA CIUDAD CHETUMAL, MISMO QUE SEÑALO PARA OIR Y RECIBIR NOTIFICACIONES, CON EL DEBIDO RESPETO COMPAREZCO ANTE USTED PARA SOLICITAR LO SIGUIENTE:

POR MEDIO DEL PRESENTE SOLICITO SE ANEXE A LIC. IRVING RAFAEL CAN RAMÍREZ, JEFE DE DEPARTAMENTO DE RECURSOS HUMANOS DE ESTA COMISION PARA GESTIONAR Y ATENDER TRAMITES ANTE ESTA INSTITUCION Y QUEDE REGISTRADO EN LA TARIJETA DE IDENTIFICACION PATRONAL.

AGRADECIENDO LA ATENCIÓN QUE SE SIRVA BRINDAR A LA PRESENTE, QUEDO DE USTED.

CORDIALMENTE


MTR. MARCO ANTONIO TOH EUAN
PRESIDENTE DE LA CDHEQROO.

Av. Adolfo López Mateos, No. 424, Col. Campestre. C.P. 77030.
Chetumal, Quintana Roo.
Tel. (983) 832 7090, Fax: Ext. 1101
www.cdheqroo.org.mx Correo Electronico: cdheqroo@cdheqroo.org.mx

"Tu dignidad ante todo"
"A maakil tu taan tul'akal ba'ail"



OFICIO NÚMERO: CDHEQROO/PR/645/2019.
ASUNTO: Cumplimiento Patronal.

Chetumal, Quintana Roo; a seis de diciembre de dos mil diecinueve.

**DIP. JOSÉ DE LA PEÑA RUÍZ DE CHÁVEZ
PRESIDENTE DE LA COMISIÓN DE HACIENDA,
PRESUPUESTO Y CUENTA DE LA XVI LEGISLATURA
DEL H. CONGRESO DEL ESTADO DE QUINTANA ROO.
PRESENTE.**

Sirva la presente para hacer de su conocimiento que al personal que labora en esta **COMISIÓN DE LOS DERECHOS HUMANOS DEL ESTADO DE QUINTANA ROO**, se encuentra bajo la modalidad del servicio del INSTITUTO MEXICANO DEL SEGURO SOCIAL.

Sin más por el momento, aprovecho la ocasión para enviarle un cordial saludo.


**MTRO. MARCO ANTONIO TOH EUÁN.
PRESIDENTE**

C.c.p.- Diputado presidente de la XVI legislatura del estado.
C.c.p.- Mtro. Erick Armando Poot Alcocer, Oficial Mayor.
C.c.p.- Expediente.
C.c.p.- Minutario.
MATE/EAPA/IRCR/zic*

Av. Adolfo López Mateos, No. 424, Col. Campestre, C.P. 77030.
Chetumal, Quintana Roo.
Tel: (983) 832 7090. Fax: Ex1 1101
www.cdheqroo.org.mx Correo Electrónico: cdheqroo@cdheqroo.org.mx

"Tu dignidad ante todo"
"A máakil tu táan tuláakal ba'al"

Tabulador de Sueldos Vigente.

TABULADOR DE SUELDOS VIGENTE DE LA COMISION DE LOS DERECHOS HUMANOS DEL ESTADO DE QUINTANA ROO										
NIVEL	PLAZA/ PUESTO	SUELDO	CANASTA BASICA	AYUDA DESPENSA	APOYO VIVIENDA	VIDA CARA	CANASTA VIDA CARA	CONS. Y FID.	COMPENSACIÓN	TOTAL
									HASTA	
10 B	PRESID ENTE OFICIAL MAYOR Y TITULA R DEL	12,291.40	500.00	310.00	3,825.00	2,458.28	0.00	20,000.00	78,408.38	117,793.06
20 B	ORGAN O INTERN O DE CONTR OL DIRECT ORES	11,353.28	500.00	310.00	3,425.00	2,270.66	0.00	14,000.00	35,600.00	67,458.93
100	GENE RALES DIRECT ORES	10,225.12	500.00	310.00	3,295.00	2,045.02	10.00	0.00	27,636.40	44,021.54
300	DE AREA " A"	8,506.46	500.00	310.00	3,025.00	1,701.29	10.00	0.00	29,017.01	43,069.76
300	DIRECT ORES DE AREA " B"	8,506.46	500.00	310.00	3,025.00	1,701.29	10.00	0.00	16,180.00	30,232.75
300	DIRECT ORES DE AREA "C"	8,506.46	500.00	310.00	3,025.00	1,701.29	10.00	0.00	15,578.40	29,631.15
300	DIRECT ORES DE AREA "D"	8,506.46	500.00	310.00	3,025.00	1,701.29	10.00	0.00	14,598.40	28,651.15
300	SUBDIR ECTOR ES "A "	8,506.46	500.00	310.00	3,025.00	1,701.29	10.00	0.00	12,500.00	26,552.75
300	SUBDIR ECTOR ES "B "	8,506.46	500.00	310.00	3,025.00	1,701.29	10.00	0.00	11,400.00	25,452.75
300	SUBDIR ECTOR	8,506.46	500.00	310.00	3,025.00	1,701.29	10.00	0.00	8,486.00	22,538.75

TABULADOR DE SUELDOS VIGENTE DE LA COMISION DE LOS DERECHOS HUMANOS DEL ESTADO DE QUINTANA ROO										
NIVEL	PLAZA/ PUESTO	SUELDO	CANASTA BASICA	AYUDA DESPENSA	APOYO VIVIENDA	VIDA CARA	CANASTA VIDA CARA	CONS. Y FID.	COMPENSACIÓN	TOTAL
									HASTA	
500	ES "C" JEFE DE DEPAR TAMEN TO, VISITAD OR ADJUNT O, CAPACI TADOR, MEDIC O, PSICOL OGO Y AUXILIA R ADMINI STRATI VO "A"	8,359.07	500.00	310.00	1,825.00	1,671.81	10.00	0.00	9,417.45	22,093.33
500	JEFE DE DEPAR TAMEN TO, VISITAD OR ADJUNT O, CAPACI TADOR, MEDIC O, PSICOL OGO, AUXILIA R ADMINI STRATI VO, DE ESTADÍ STICA E INFORM ÁTICA "B"	8,359.07	500.00	310.00	1,825.00	1,671.81	10.00	0.00	6,181.28	18,857.16

TABULADOR DE SUELDOS VIGENTE DE LA COMISION DE LOS DERECHOS HUMANOS DEL ESTADO DE QUINTANA ROO										
NIVEL	PLAZA/ PUESTO	SUELDO	CANASTA BASICA	AYUDA DESPENSA	APOYO VIVIENDA	VIDA CARA	CANASTA VIDA CARA	CONS. Y FID.	COMPENSACIÓN	TOTAL
									HASTA	
500	JEFE DE DEPAR TAMEN TO, VISITAD OR ADJUNT O, CAPACI TADOR, PSICOL OGO Y AUXILIA R	8,359.07	500.00	310.00	1,825.00	1,671.81	10.00	0.00	3,402.40	16,078.28
700	ADMINI STRATI VO "C" SECRE TARIA DE DIRECC IÓN	7,440.41	500.00	310.00	1,449.00	1,488.08	10.00	0.00	1,000.00	12,197.49
800	SECRE TARIA FORAN EA	6,603.64	500.00	310.00	1,125.00	1,320.73	10.00	0.00	1,000.00	10,869.37
1000	TECNIC O E INTEND ENTE	5,865.13	500.00	310.00	737.00	1,173.03	10.00	0.00	1,000.00	9,595.15

5.9. Adeudos de Ejercicios Fiscales Anteriores.

Para este ejercicio fiscal no se tiene contemplado el pago de adeudos de ejercicios anteriores, con el presupuesto de egresos del 2020, sin embargo, se tienen adeudos de ejercicios anteriores por recursos pendientes de ministrar a este H. Organismo por la Secretaría de Finanzas y Planeación.

5.10. Fuentes de Financiamiento para el Ejercicio Fiscal 2021.

COMISIÓN DE LOS DERECHOS HUMANOS DEL ESTADO DE QUINTANA ROO Fuente de Financiamiento (PESOS)	
Concepto	Importe
TOTAL	64,215,075.00
No Etiquetado	64,215,075.00
Recursos Fiscales	
Financiamientos Internos	
Financiamientos Externos	
Ingresos Propios	
Recursos Federales	64,215,075.00
Recursos Estatales	
Otros Recursos de Libre Disposición	
Etiquetado	
Recursos Federales	
Recursos Estatales	
Otros Recursos de Transferencias Federales Etiquetadas	

5.11. Formatos Ley de Disciplina Financiera.

Proyecciones y Resultados de los Ingresos.

Formato 7 a) Proyecciones de Ingresos – LDF

COMISIÓN DE LOS DERECHOS HUMANOS DEL ESTADO DE QUINTANA ROO Proyecciones de Ingresos - LDF (PESOS) (CIFRAS NOMINALES)						
Concepto (b)	2021	2022	2023	2024	2025	2026
1. Ingresos de Libre Disposición (1=A+B+C+D+E+F+G+H+I+J+K+L)	64,215,075.00	66,141,527.25	68,125,773.07	70,169,546.26	72,274,632.65	74,442,871.63
A. Impuestos	0.00	0.00	0.00	0.00	0.00	0.00
B. Cuotas y Aportaciones de Seguridad Social	0.00	0.00	0.00	0.00	0.00	0.00
C. Contribuciones de Mejoras	0.00	0.00	0.00	0.00	0.00	0.00
D. Derechos	0.00	0.00	0.00	0.00	0.00	0.00
E. Productos	0.00	0.00	0.00	0.00	0.00	0.00
F. Aprovechamientos	0.00	0.00	0.00	0.00	0.00	0.00
G. Ingresos por Venta de Bienes y Prestación de Servicios	0.00	0.00	0.00	0.00	0.00	0.00

COMISIÓN DE LOS DERECHOS HUMANOS DEL ESTADO DE QUINTANA ROO						
Proyecciones de Ingresos - LDF						
(PESOS)						
(CIFRAS NOMINALES)						
Concepto (b)	2021	2022	2023	2024	2025	2026
H. Participaciones	0.00	0.00	0.00	0.00	0.00	0.00
I. Incentivos Derivados de la Colaboración Fiscal	0.00	0.00	0.00	0.00	0.00	0.00
J. Transferencias y Asignaciones	64,215,075.00	66,141,527.25	68,125,773.07	70,169,546.26	72,274,632.65	74,442,871.63
K. Convenios	0.00	0.00	0.00	0.00	0.00	0.00
L. Otros Ingresos de Libre Disposición	0.00	0.00	0.00	0.00	0.00	0.00
2. Transferencias Federales Etiquetadas (2=A+B+C+D+E)	0.00	0.00	0.00	0.00	0.00	0.00
A. Aportaciones	0.00	0.00	0.00	0.00	0.00	0.00
B. Convenios	0.00	0.00	0.00	0.00	0.00	0.00
C. Fondos Distintos de Aportaciones	0.00	0.00	0.00	0.00	0.00	0.00
D. Transferencias, Asignaciones, Subsidios y Subvenciones, y Pensiones y Jubilaciones	0.00	0.00	0.00	0.00	0.00	0.00
E. Otras Transferencias Federales Etiquetadas	0.00	0.00	0.00	0.00	0.00	0.00
3. Ingresos Derivados de Financiamientos (3=A)	0.00	0.00	0.00	0.00	0.00	0.00
A. Ingresos Derivados de Financiamientos	0.00	0.00	0.00	0.00	0.00	0.00
4. Total de Ingresos Proyectados (4=1+2+3)	64,215,075.00	66,141,527.25	68,125,773.07	70,169,546.26	72,274,632.65	74,442,871.63
Datos Informativos						
1. Ingresos Derivados de Financiamientos con Fuente de Pago de Recursos de Libre Disposición	0.00	0.00	0.00	0.00	0.00	0.00
2. Ingresos Derivados de Financiamientos con Fuente de Pago de Transferencias Federales Etiquetadas	0.00	0.00	0.00	0.00	0.00	0.00
3. Ingresos Derivados de Financiamiento (3 = 1 + 2)	64,215,075.00	66,141,527.25	68,125,773.07	70,169,546.26	72,274,632.65	74,442,871.63

Formato 7 b) Proyecciones de Egresos - LDF

COMISIÓN DE LOS DERECHOS HUMANOS DEL ESTADO DE QUINTANA ROO						
Proyecciones de Egresos - LDF						
(PESOS)						
(CIFRAS NOMINALES)						
Concepto (b)	2021	2022	2023	2024	2025	2026
1. Gasto No Etiquetado (1=A+B+C+D+E+F+G+H+I)	64,215,075.00	66,141,527.25	68,125,773.07	70,169,546.26	72,274,632.65	74,442,871.63
A. Servicios Personales	55,481,452.00	57,145,895.56	58,860,272.43	60,626,080.60	62,444,863.02	64,318,208.91
B. Materiales y Suministros	1,216,361.00	1,252,851.83	1,290,437.38	1,329,150.51	1,369,025.02	1,410,095.77
C. Servicios Generales	7,417,262.00	7,639,779.86	7,868,973.26	8,105,042.45	8,348,193.73	8,598,639.54
D. Transferencias, Asignaciones, Subsidios y Otras Ayudas	0.00	0.00	0.00	0.00	0.00	0.00
E. Bienes Muebles, Inmuebles e Intangibles	100,000.00	103,000.00	106,090.00	109,272.70	112,550.88	115,927.41
F. Inversión Pública	0.00	0.00	0.00	0.00	0.00	0.00
G. Inversiones Financieras y Otras Provisiones	0.00	0.00	0.00	0.00	0.00	0.00
H. Participaciones y Aportaciones	0.00	0.00	0.00	0.00	0.00	0.00
I. Deuda Pública	0.00	0.00	0.00	0.00	0.00	0.00
2. Gasto Etiquetado (2=A+B+C+D+E+F+G+H+I)	0.00	0.00	0.00	0.00	0.00	0.00
A. Servicios Personales	0.00	0.00	0.00	0.00	0.00	0.00
B. Materiales y Suministros	0.00	0.00	0.00	0.00	0.00	0.00
C. Servicios Generales	0.00	0.00	0.00	0.00	0.00	0.00
D. Transferencias, Asignaciones, Subsidios y Otras Ayudas	0.00	0.00	0.00	0.00	0.00	0.00
E. Bienes Muebles, Inmuebles e Intangibles	0.00	0.00	0.00	0.00	0.00	0.00
F. Inversión Pública	0.00	0.00	0.00	0.00	0.00	0.00
G. Inversiones Financieras y Otras Provisiones	0.00	0.00	0.00	0.00	0.00	0.00
H. Participaciones y Aportaciones	0.00	0.00	0.00	0.00	0.00	0.00
I. Deuda Pública	0.00	0.00	0.00	0.00	0.00	0.00
3. Total de Egresos Proyectados (3 = 1 + 2)	64,215,075.00	66,141,527.25	68,125,773.07	70,169,546.26	72,274,632.65	74,442,871.63

Formato 7 c) Resultados de Ingresos – LDF

COMISIÓN DE LOS DERECHOS HUMANOS DEL ESTADO DE QUINTANA ROO						
Resultados de Ingresos - LDF						
(PESOS)						
Concepto (b)	2015	2016	2017	2018	2019	2020
1. Ingresos de Libre Disposición (1=A+B+C+D+E+F+G+H+I+J+K+L)	39,554,469.00	40,186,456.00	53,101,012.00	53,101,012.00	67,601,012.00	60,597,423.00
A. Impuestos	0.00	0.00	0.00	0.00	0.00	0.00
B. Cuotas y Aportaciones de Seguridad Social	0.00	0.00	0.00	0.00	0.00	0.00
C. Contribuciones de Mejoras	0.00	0.00	0.00	0.00	0.00	0.00
D. Derechos	0.00	0.00	0.00	0.00	0.00	0.00
E. Productos	0.00	0.00	0.00	0.00	0.00	0.00
F. Aprovechamientos	0.00	0.00	0.00	0.00	0.00	0.00
G. Ingresos por Ventas de Bienes y Servicios	0.00	0.00	0.00	0.00	0.00	0.00
H. Participaciones	0.00	0.00	0.00	0.00	0.00	0.00
I. Incentivos Derivados de la Colaboración Fiscal	0.00	0.00	0.00	0.00	0.00	0.00
J. Transferencias y Asignaciones	39,554,469.00	40,186,456.00	53,101,012.00	53,101,012.00	67,601,012.00	60,597,423.00
K. Convenios	0.00	0.00	0.00	0.00	0.00	0.00
L. Otros Ingresos de Libre Disposición	0.00	0.00	0.00	0.00	0.00	0.00
2. Transferencias Federales Etiquetadas (2=A+B+C+D+E)	0.00	0.00	0.00	0.00	0.00	0.00
A. Aportaciones	0.00	0.00	0.00	0.00	0.00	0.00
B. Convenios	0.00	0.00	0.00	0.00	0.00	0.00
C. Fondos Distintos de Aportaciones	0.00	0.00	0.00	0.00	0.00	0.00
D. Transferencias, Asignaciones, Subsidios y Subvenciones, y Pensiones y Jubilaciones	0.00	0.00	0.00	0.00	0.00	0.00
E. Otras Transferencias Federales Etiquetadas	0.00	0.00	0.00	0.00	0.00	0.00
3. Ingresos Derivados de Financiamientos (3=A)	0.00	0.00	0.00	0.00	0.00	0.00
A. Ingresos Derivados de Financiamientos	0.00	0.00	0.00	0.00	0.00	0.00
4. Total de Resultados de Ingresos (4=1+2+3)	39,554,469.00	40,186,456.00	53,101,012.00	53,101,012.00	67,601,012.00	60,597,423.00
Datos Informativos	0.00	0.00	0.00	0.00	0.00	0.00
1. Ingresos Derivados de Financiamientos con Fuente de Pago de Recursos de Libre	0.00	0.00	0.00	0.00	0.00	0.00

COMISIÓN DE LOS DERECHOS HUMANOS DEL ESTADO DE QUINTANA ROO						
Resultados de Ingresos - LDF						
(PESOS)						
Concepto (b)	2015	2016	2017	2018	2019	2020
Disposición						
2. Ingresos derivados de Financiamientos con Fuente de Pago de Transferencias Federales Etiquetadas	0.00	0.00	0.00	0.00	0.00	0.00
3. Ingresos Derivados de Financiamiento (3 = 1 + 2)	39,554,469.00	40,186,456.00	53,101,012.00	53,101,012.00	67,601,012.00	60,597,423.00

Formato 7 d) Resultados de Egresos - LDF

COMISIÓN DE LOS DERECHOS HUMANOS DEL ESTADO DE QUINTANA ROO						
Resultados de Egresos - LDF						
(PESOS)						
Concepto (b)	2015	2016	2017	2018	2019	2020
1. Gasto No Etiquetado (1=A+B+C+D+E+F+G+H+I)	41,111,256.0	42,461,570.0	52,870,860.0	57,881,73	63,492,900.8	50,259,507.0
	0	0	0	2.00	8	0
A. Servicios Personales	33,254,859.0	33,376,731.0	39,479,124.0	49,470.99	48,385,225.4	42,316,155.0
	0	0	0	3.00	5	0
B. Materiales y Suministros	1,466,640.00	1,391,655.00	1,782,315.00	1,362,493.00	1,372,329.79	1,015,980.00
C. Servicios Generales	6,295,426.00	6,389,762.00	10,638,038.0	6,226,403.00	5,899,834.00	5,509,274.00
D. Transferencias, Asignaciones, Subsidios y Otras Ayudas	37,544.00	120,414.00	0.00	0.00	0.00	0.00
E. Bienes Muebles, Inmuebles e Intangibles	56,787.00	72,566.00	971,383.00	821,843.00	385,652.00	1,418,098.00
F. Inversión Pública	0.00	1,110,442.00	0.00	0.00	7,449,859.64	0.00
G. Inversiones Financieras y Otras Provisiones	0.00	0.00	0.00	0.00	0.00	0.00
H. Participaciones y Aportaciones	0.00	0.00	0.00	0.00	0.00	0.00
I. Deuda Pública	0.00	0.00	0.00	0.00	0.00	0.00
2. Gasto Etiquetado (2=A+B+C+D+E+F+G+H+I)	0.00	0.00	0.00	0.00	0.00	0.00
A. Servicios Personales	0.00	0.00	0.00	0.00	0.00	0.00
B. Materiales y Suministros	0.00	0.00	0.00	0.00	0.00	0.00
C. Servicios Generales	0.00	0.00	0.00	0.00	0.00	0.00

COMISIÓN DE LOS DERECHOS HUMANOS DEL ESTADO DE QUINTANA ROO						
Resultados de Egresos - LDF						
(PESOS)						
Concepto (b)	2015	2016	2017	2018	2019	2020
D. Transferencias, Asignaciones, Subsidios y Otras Ayudas	0.00	0.00	0.00	0.00	0.00	0.00
E. Bienes Muebles, Inmuebles e Intangibles	0.00	0.00	0.00	0.00	0.00	0.00
F. Inversión Pública	0.00	0.00	0.00	0.00	0.00	0.00
G. Inversiones Financieras y Otras Provisiones	0.00	0.00	0.00	0.00	0.00	0.00
H. Participaciones y Aportaciones	0.00	0.00	0.00	0.00	0.00	0.00
I. Deuda Pública	0.00	0.00	0.00	0.00	0.00	0.00
3. Total del Resultado de Egresos (3=1+2)	41,111,256.0	42,461,570.0	52,870,860.0	57,881,732.00	63,492,900.88	50,259,507.00

Balance Presupuestario

COMISIÓN DE LOS DERECHOS HUMANOS DEL ESTADO DE QUINTANA ROO			
Balance Presupuestario - LDF			
Del 1 de enero al 31 de Diciembre de 2021			
(PESOS)			
Concepto (c)	Estimado/ Aprobado (d)	Devengado	Recaudado/ Pagado
A. Ingresos Totales (A = A1+A2+A3)	64,215,075.00	0.00	0.00
A1. Ingresos de Libre Disposición	64,215,075.00	0.00	0.00
A2. Transferencias Federales Etiquetadas	0.00	0.00	0.00
A3. Financiamiento Neto	0.00	0.00	0.00
B. Egresos Presupuestarios¹ (B = B1+B2)	0.00	0.00	0.00
B1. Gasto No Etiquetado (sin incluir Amortización de la Deuda Pública)	0.00	0.00	0.00
B2. Gasto Etiquetado (sin incluir Amortización de la Deuda Pública)	0.00	0.00	0.00
C. Remanentes del Ejercicio Anterior (C = C1 + C2)	0.00	0.00	0.00
C1. Remanentes de Ingresos de Libre Disposición aplicados en el periodo	0.00	0.00	0.00
C2. Remanentes de Transferencias Federales Etiquetadas aplicados en el periodo	0.00	0.00	0.00
I. Balance Presupuestario (I = A – B + C)	64,215,075.00	0.00	0.00
II. Balance Presupuestario sin Financiamiento Neto (II = I - A3)	64,215,075.00	0.00	0.00

COMISIÓN DE LOS DERECHOS HUMANOS DEL ESTADO DE QUINTANA ROO Balance Presupuestario - LDF Del 1 de enero al 31 de Diciembre de 2021 (PESOS)			
Concepto (c)	Estimado/ Aprobado (d)	Devengado	Recaudado/ Pagado
III. Balance Presupuestario sin Financiamiento Neto y sin Remanentes del Ejercicio Anterior (III= II - C)	64,215,075.00	0.00	0.00
E. Intereses, Comisiones y Gastos de la Deuda (E = E1+E2)	0.00	0.00	0.00
E1. Intereses, Comisiones y Gastos de la Deuda con Gasto No Etiquetado	0.00	0.00	0.00
E2. Intereses, Comisiones y Gastos de la Deuda con Gasto Etiquetado	0.00	0.00	0.00
IV. Balance Primario (IV = III + E)	64,215,075.00	0.00	0.00
F. Financiamiento (F = F1 + F2)	0.00	0.00	0.00
F1. Financiamiento con Fuente de Pago de Ingresos de Libre Disposición	0.00	0.00	0.00
F2. Financiamiento con Fuente de Pago de Transferencias Federales Etiquetadas	0.00	0.00	0.00
G. Amortización de la Deuda (G = G1 + G2)	0.00	0.00	0.00
G1. Amortización de la Deuda Pública con Gasto No Etiquetado	0.00	0.00	0.00
G2. Amortización de la Deuda Pública con Gasto Etiquetado	0.00	0.00	0.00
A3. Financiamiento Neto (A3 = F – G)	0.00	0.00	0.00
A1. Ingresos de Libre Disposición	64,215,075.00	0.00	0.00
A3.1 Financiamiento Neto con Fuente de Pago de Ingresos de Libre Disposición (A3.1 = F1 – G1)	0.00	0.00	0.00
F1. Financiamiento con Fuente de Pago de Ingresos de Libre Disposición	0.00	0.00	0.00
G1. Amortización de la Deuda Pública con Gasto No Etiquetado	0.00	0.00	0.00
B1. Gasto No Etiquetado (sin incluir Amortización de la Deuda Pública)	0.00	0.00	0.00
C1. Remanentes de Ingresos de Libre Disposición aplicados en el periodo	0.00	0.00	0.00
V. Balance Presupuestario de Recursos Disponibles (V = A1 + A3.1 – B 1 + C1)	64,215,075.00	0.00	0.00
VI. Balance Presupuestario de Recursos Disponibles sin Financiamiento Neto (VI = V – A3.1)	64,215,075.00	0.00	0.00
A2. Transferencias Federales Etiquetadas	0.00	0.00	0.00
A3.2 Financiamiento Neto con Fuente de Pago de Transferencias Federales Etiquetadas (A3.2 = F2 – G2)	0.00	0.00	0.00
F2. Financiamiento con Fuente de Pago de Transferencias	0.00	0.00	0.00

COMISIÓN DE LOS DERECHOS HUMANOS DEL ESTADO DE QUINTANA ROO			
Balance Presupuestario - LDF			
Del 1 de enero al 31 de Diciembre de 2021			
(PESOS)			
Concepto (c)	Estimado/ Aprobado (d)	Devengado	Recaudado/ Pagado
Federales Etiquetadas			
G2. Amortización de la Deuda Pública con Gasto Etiquetado	0.00	0.00	0.00
B2. Gasto Etiquetado (sin incluir Amortización de la Deuda Pública)	0.00	0.00	0.00
C2. Remanentes de Transferencias Federales Etiquetadas aplicados en el periodo	0.00	0.00	0.00
VII. Balance Presupuestario de Recursos Etiquetados (VII = A2 + A3.2 – B2 + C2)	0.00	0.00	0.00
VIII. Balance Presupuestario de Recursos Etiquetados sin Financiamiento Neto (VIII = VII – A3.2)	0.00	0.00	0.00

5.12. Tabulador de Sueldos.

TABULADOR DE SUELDOS VIGENTE DE LA COMISION DE LOS DERECHOS HUMANOS DEL ESTADO DE QUINTANA ROO										
NIVEL	PLAZA/ PUESTO	SUELDO	CANASTA BASICA	AYUDA DESPENSA	APOYO VIVIENDA	VIDA CARA	CANASTA VIDA CARA	CONS. Y FID.	COMPEN SACIÓN HASTA	TOTAL
10 B	PRESIDENTE	11,933.40	500.00	310.00	3,825.00	2,386.68	0.00	20,000.00	78,408.38	117,363.46
20 B	OFICIAL MAYOR Y TITULAR DEL ORGANISMO INTERNO DE CONTROL DIRECTORES	11,022.60	500.00	310.00	3,425.00	2,204.52	0.00	14,000.00	35,600.00	67,062.12
100	GENERALISTAS	9,927.30	500.00	310.00	3,295.00	1,985.46	10.00	0.00	27,636.40	43,664.16
300	DIRECTORES DE AREA "A"	8,258.70	500.00	310.00	3,025.00	1,651.74	10.00	0.00	29,017.01	42,772.45
300	DIRECTORES DE AREA "B"	8,258.70	500.00	310.00	3,025.00	1,651.74	10.00	0.00	16,180.00	29,935.44

TABULADOR DE SUELDOS VIGENTE DE LA COMISION DE LOS DERECHOS HUMANOS DEL ESTADO DE QUINTANA ROO										
NIVEL	PLAZA/PUESTO	SUELDO	CANASTA BASICA	AYUDA DESPENSA	APOYO VIVIENDA	VIDA CARA	CANASTA VIDA CARA	CONS. Y FID.	COMPEN SACIÓN HASTA	TOTAL
300	DIRECTOR ES DE AREA "C"	8,258.70	500.00	310.00	3,025.00	1,651.74	10.00	0.00	15,578.40	29,333.84
300	DIRECTOR ES DE AREA "D"	8,258.70	500.00	310.00	3,025.00	1,651.74	10.00	0.00	14,598.40	28,353.84
300	SUBDIREC TORES "A "	8,258.70	500.00	310.00	3,025.00	1,651.74	10.00	0.00	12,500.00	26,255.44
300	SUBDIREC TORES "B "	8,258.70	500.00	310.00	3,025.00	1,651.74	10.00	0.00	11,400.00	25,155.44
300	SUBDIREC TORES "C"	8,258.70	500.00	310.00	3,025.00	1,651.74	10.00	0.00	8,486.00	22,241.44
500	JEFE DE DEPARTAMENTO, VISITADOR ADJUNTO, CAPACITADOR, MEDICO, PSICOLOG O Y AUXILIAR ADMINISTRATIVO "A"	8,115.60	500.00	310.00	1,825.00	1,623.12	10.00	0.00	9,417.45	21,801.17
500	JEFE DE DEPARTAMENTO, VISITADOR ADJUNTO, CAPACITADOR, MEDICO, PSICOLOG O, AUXILIAR ADMINISTRATIVO, DE ESTADÍSTICA E INFORMÁTICA "B"	8,115.60	500.00	310.00	1,825.00	1,623.12	10.00	0.00	6,181.28	18,565.00

Periódico Oficial

TABULADOR DE SUELDOS VIGENTE DE LA COMISION DE LOS DERECHOS HUMANOS DEL ESTADO DE QUINTANA ROO										
NIVEL	PLAZA/ PUESTO	SUELDO	CANASTA BASICA	AYUDA DESPENSA	APOYO VIVIENDA	VIDA CARA	CANASTA VIDA CARA	CONS. Y FID.	COMPEN SACIÓN HASTA	TOTAL
500	JEFE DE DEPARTA MENTO, VISITADOR ADJUNTO, CAPACITÁ DOR, PSICOLOG O Y AUXILIAR ADMINISTR ATIVO "C"	8,115.60	500.00	310.00	1,825.00	1,623. 12	10.00	0.00	3,402.40	15,786. 12
700	SECRETAR IA DE DIRECCIÓN	7,223.70	500.00	310.00	1,449.00	1,444. 74	10.00	0.00	1,000.00	11,937. 44
800	SECRETAR IA FORANEA TECNICO E	6,411.30	500.00	310.00	1,125.00	1,282. 26	10.00	0.00	1,000.00	10,638. 56
1000	INTENDEN TE	5,694.30	500.00	310.00	737.00	1,138. 86	10.00	0.00	1,000.00	9,390.1 6

Anexo 16

Tribunal Electoral de Quintana Roo

1. FUNDAMENTACIÓN

El Tribunal Electoral de Quintana Roo, de conformidad con el artículo 49, fracción II, párrafo octavo de la Constitución Política del Estado Libre y Soberano de Quintana Roo, es un órgano público autónomo, con personalidad jurídica y patrimonio propios, independencia en sus decisiones, con plena autonomía técnica, de gestión, independencia funcional y financiera, capacidad para decidir sobre el ejercicio de su presupuesto y determinar su organización interna, y es la máxima autoridad jurisdiccional en la materia, con el carácter de permanente; tiene competencia y organización para funcionar en pleno y sus sesiones serán públicas, y garantizarán la transparencia, la máxima publicidad y el derecho de acceso a la información, en los términos que señale la ley.

La misión de este organismo es resolver conforme a los principios rectores constitucionales todos los juicios en materia electoral garantizando la impartición de justicia, pronta y expedita, con la visión de consolidar la confianza del ciudadano como la máxima autoridad jurisdiccional en materia electoral en el Estado de Quintana Roo, en un marco de legalidad, ética y profesionalismo encaminado al fortalecimiento de la democracia.

Y de acuerdo a los artículos 221 fracción VI y 223 fracción V de la Ley Instituciones y Procedimientos Electorales para el Estado de Quintana Roo, este órgano jurisdiccional tiene facultad para formular el Presupuesto de Egresos para el Ejercicio Fiscal 2021.

Por lo anterior y en mi carácter de Magistrado Presidente, encargo que me fuera conferido de conformidad con el Artículo 108 numeral 2 de la Ley General de Instituciones y Procedimientos Electorales y en cumplimiento al artículo 49 fracción II párrafo décimo segundo de la Constitución Política del Estado Libre y Soberano del Estado de Quintana Roo, presento el Presupuesto de Egresos del Tribunal Electoral de Quintana Roo para el ejercicio fiscal 2021, debidamente aprobado por el H. Pleno de este Órgano Jurisdiccional en sesión de fecha 18 de noviembre del año en curso.

2. EXPOSICIÓN DE MOTIVOS

El Tribunal Electoral en cumplimiento a los artículos 49, fracción II, párrafo octavo de la Constitución Política del Estado Libre y Soberano de Quintana Roo, 221 fracción VI y 223 fracción V de la Ley Instituciones y Procedimientos Electorales para el Estado de Quintana Roo, presenta el Presupuesto de Egresos para el Ejercicio 2021 el cual fue elaborado tomando en consideración los lineamientos establecidos en la Ley de Presupuesto y Gasto Público del Estado de Quintana Roo, Ley de Contabilidad Gubernamental, Ley de Disciplina Financiera de las Entidades Federativas y los Municipios, así como la Metodología del Presupuesto basado en Resultados.

Para la estimación de los egresos para el Ejercicio 2021 se determinó:

En la elaboración del presente Presupuesto se proyectaron las necesidades de las Unidades que integran este organismo electoral a efecto de cumplir con las metas, objetivos y estrategias para el Ejercicio 2021 planteados en el Programa Institucional del Tribunal Electoral de Quintana Roo.

2.1. Serie Histórica 2014-2020 del Resultado de los Egresos

Los resultados históricos de egresos de este Tribunal se presentan a continuación.

EJERCICIO	TOTAL DEVENGADO
2014	30,595,154.54
2015	31,059,423.00
2016	34,958,999.00
2017	37,167,951.16
2018	41,301,475.26
2019	39,929,479.40
2020	36,074,733.00

El presupuesto de egresos aprobado para el Ejercicio Fiscal 2020 fue de \$36,728,601.00, sin embargo, debido a la pandemia Covid-19 se hizo una reducción al mismo por la cantidad de 653,868.00 por lo que, del 1 de enero al 30 de septiembre de 2020, se ha ejercido la

cantidad de \$ 23, 198,956.68 y se tiene aprobado de octubre a diciembre la cantidad de \$ 12, 875,776.32, haciendo un total de \$ 36, 074,733.00

2.2. Proyección de los Egresos para el cierre del Ejercicio Fiscal 2020

TRIBUNAL ELECTORAL DE QUINTANA ROO							
PRONÓSTICO DE EGRESOS 2020							
Concepto	Egresos				Por Ejercer (OCT-DIC 2020)	Pronóstico 2020	
	Aprobado 2020	Ampliaciones/ (Reducciones)	Presupuesto vigente 2020	Ejercido 2020 (Ene-Sept)			
1000	Servicios Personales	\$ 33.301.332,00	\$ -	\$ 33.301.332,00	\$ 21.663.461,44	\$ 11.637.870,56	\$ 33.301.332,00
1100	Remuneraciones al Personal de Carácter Permanente	\$ 11.347.924,00	\$ 108.916,07	\$ 11.456.840,07	\$ 8.520.650,12	\$ 2.936.189,95	\$ 11.456.840,07
1200	Remuneraciones al Personal de Carácter Transitorio	\$ -	\$ 21.480,76	\$ 21.480,76	\$ 21.480,76	\$ -	\$ 21.480,76
1300	Remuneraciones Adicionales y Especiales	\$ 7.384.581,00	-\$ 130.396,83	\$ 7.254.184,17	\$ 2.690.886,36	\$ 4.563.297,81	\$ 7.254.184,17
1400	Seguridad Social	\$ 2.255.870,00	-\$ 687,98	\$ 2.255.182,02	\$ 1.617.339,06	\$ 637.842,96	\$ 2.255.182,02
1500	Otras Prestaciones Sociales y Económicas	\$ 11.053.965,00	\$ 687,98	\$ 11.054.652,98	\$ 8.200.755,12	\$ 2.853.897,86	\$ 11.054.652,98
1700	Pago de Estímulo a Servidores Públicos	\$ 1.258.992,00	\$ -	\$ 1.258.992,00	\$ 612.350,02	\$ 646.641,98	\$ 1.258.992,00
2000	Materiales y Suministros	\$ 1.041.015,00	-\$ 226.549,98	\$ 814.465,02	\$ 547.254,03	\$ 267.210,99	\$ 814.465,02
2100	Materiales de Administración, Emisión de Documentos y Artículos	\$ 309.800,00	-\$ 157.883,47	\$ 151.916,53	\$ 88.586,08	\$ 63.330,45	\$ 151.916,53
2200	Alimentos y Utensilios	\$ 21.000,00	\$ 4.920,68	\$ 25.920,68	\$ 23.176,29	\$ 2.744,39	\$ 25.920,68
2400	Materiales y Artículos de Construcción y de Reparación	\$ 37.700,00	-\$ 25.419,79	\$ 12.280,21	\$ 6.377,96	\$ 5.902,25	\$ 12.280,21
2500	Productos Químicos, Farmacéuticos y de Laboratorio	\$ -	\$ 1.480,15	\$ 1.480,15	\$ 1.480,15	\$ -	\$ 1.480,15
2600	Combustibles, Lubricantes y Aditivos	\$ 623.455,00	-\$ 38.117,52	\$ 585.337,48	\$ 401.236,98	\$ 184.100,50	\$ 585.337,48
2700	Vestuario, Blancos, Prenas de Protección y Artículos	\$ -	\$ -	\$ -	\$ -	\$ -	\$ -
2900	Herramientas, Refacciones y Accesorios Menores	\$ 49.060,00	-\$ 11.530,03	\$ 37.529,97	\$ 26.396,57	\$ 11.133,40	\$ 37.529,97
3000	Servicios Generales	\$ 2.386.254,00	-\$ 451.317,23	\$ 1.934.936,77	\$ 964.242,00	\$ 970.694,77	\$ 1.934.936,77
3100	Servicios Básicos	\$ 321.200,00	-\$ 30.988,86	\$ 290.211,14	\$ 121.492,85	\$ 168.718,29	\$ 290.211,14
3200	Servicios de Arrendamiento	\$ 309.420,00	-\$ 4.700,91	\$ 304.719,09	\$ 188.790,00	\$ 115.929,09	\$ 304.719,09
3300	Servicios Profesionales, Científicos, Técnicos y Otros Servicios	\$ 379.308,00	\$ 38.806,42	\$ 418.114,42	\$ 261.505,02	\$ 156.609,40	\$ 418.114,42
3400	Servicios Financieros, Bancarios y Comerciales	\$ 255.440,00	-\$ 3.670,70	\$ 251.769,30	\$ 154.008,95	\$ 97.760,35	\$ 251.769,30
3500	Servicios de Instalación, Reparación, Mantenimiento y Conservación	\$ 192.086,00	-\$ 50.023,96	\$ 142.062,04	\$ 119.985,46	\$ 22.076,58	\$ 142.062,04
3600	Servicios de Comunicación Social y Publicidad	\$ 150.000,00	-\$ 121.013,37	\$ 28.986,63	\$ -	\$ 28.986,63	\$ 28.986,63
3700	Servicios de Traslado y viáticos	\$ 539.700,00	-\$ 196.547,82	\$ 343.152,18	\$ 65.666,74	\$ 277.485,44	\$ 343.152,18
3800	Servicios Oficiales	\$ 212.000,00	-\$ 76.882,50	\$ 135.117,50	\$ 37.965,35	\$ 97.152,15	\$ 135.117,50
3900	Otros Servicios Generales	\$ 27.100,00	-\$ 6.295,53	\$ 20.804,47	\$ 14.827,63	\$ 5.976,84	\$ 20.804,47
5000	Bienes Muebles, Inmuebles e Intangibles	\$ -	\$ 23.999,21	\$ 23.999,21	\$ 23.999,21	\$ -	\$ 23.999,21
52300	Mobiliario y Equipo de Administración	\$ -	\$ 23.999,21	\$ 23.999,21	\$ 23.999,21	\$ -	\$ 23.999,21
	Total	\$ 36.728.601,00	-\$ 653.868,00	\$ 36.074.733,00	\$ 23.198.956,68	\$ 12.875.776,32	\$ 36.074.733,00

2.3. Criterios Generales de Política Económica para el Ejercicio Fiscal 2021

El Tribunal Electoral de Quintana Roo, elaboró el Presupuesto de Egresos considerando aspectos relevantes de los criterios Generales de Política Económica, el cual se realizó conforme a lo establecido en la legislación local aplicable, en la Ley General de Contabilidad Gubernamental y las normas que para tal efecto emita el Consejo Nacional de Armonización Contable, así como la Ley de Disciplina Financiera para los Estados y Municipios; con base en objetivos, parámetros cuantificables e Indicadores del desempeño; el cual es congruente con el Plan Estatal de Desarrollo 2016-2022 y los programas derivados de los mismos.

2.4 Método para la Proyección de Ingresos y Egresos

El Tribunal Electoral de Quintana Roo, para la determinación de sus ingresos y egresos tomó en consideración como base del presupuesto para el 2021, el monto del presupuesto del ejercicio inmediato anterior.

Es preciso señalar que este órgano jurisdiccional comprometido con los principios de racionalidad y austeridad orientará el gasto al cumplimiento de sus objetivos y metas mediante la impartición de justicia electoral, la capacitación, difusión e investigación en materia electoral que será impartida a los partidos políticos, universidades y ciudadanía en general.

3. OBJETIVOS ANUALES, ESTRATEGIAS Y METAS

El Presupuesto de Egresos para el 2021 se realiza bajo la metodología del Presupuesto Basado en Resultados (PbR). El Tribunal Electoral de Quintana Roo se encuentra alineado a las directrices establecidas en el Plan Estatal de Desarrollo 2016-2022 a través de su Programa Institucional en el cual se plasman las atribuciones de este órgano electoral, sus metas y objetivos.

En las tablas siguientes se puede apreciar la alineación del programa institucional con el Plan Nacional de Desarrollo y el Plan Estatal de Desarrollo, así como los objetivos, estrategias, líneas de acción, metas y Matriz de Indicadores para Resultados de los programas presupuestarios y áreas que componen al Tribunal Electoral de Quintana Roo.

Objetivos institucionales del Programa	Objetivos del PED 2016-2022	Objetivos del PND 2019-2024
1. Fortalecer la credibilidad de la ciudadanía en la vida democrática	2-05 Establecer un gobierno confiable, cercano a la gente, abierto al diálogo y conciliador, que atienda las demandas ciudadanas y genere estabilidad y paz social	1. Política y Gobierno. Hacia una democracia participativa
2.Promover la cultura Democrática mediante acciones de capacitación, investigación y difusión electoral	2-05 Establecer un gobierno confiable, cercano a la gente, abierto al diálogo y conciliador, que atienda las demandas ciudadanas y genere estabilidad y paz social	1. Política y Gobierno. Hacia una democracia participativa

Fuente: Tribunal Electoral de Quintana Roo

Eje 2. Gobernabilidad, Seguridad y Estado de Derecho				
Programa	Objetivo	Estrategia	Líneas de Acción	Meta
Programa 5. Gobernabilidad	Establecer un gobierno confiable, cercano a la gente, abierto al diálogo y conciliador, que atienda las demandas ciudadanas y genere estabilidad y paz social.	Emitir resoluciones en materia electoral	1. Emitir resoluciones en materia jurídico electoral de acuerdo a los principios rectores constitucionales. 2. Proyectar las resoluciones de los juicios de impugnación presentados 3. Recepcionar los medios de impugnación presentados.	Incrementar la confianza de la ciudadanía en las autoridades electorales
Programa 5. Gobernabilidad	Establecer un gobierno confiable, cercano a la gente, abierto al diálogo y conciliador, que atienda las demandas ciudadanas y genere estabilidad y paz social.	Implementar acciones de capacitación a los servidores electorales, a fin de que cuenten con las herramientas necesarias para ofrecer capacitación a la ciudadana en general.	1. Impartir cursos, talleres, conferencias, seminarios, diplomados, etc., relacionados con la materia electoral 2. Promover campañas de difusión de la cultura democrática, distribuir obras en materia electoral y difusión de la materia electoral	Aumentar la participación de la ciudadanía en eventos en materia electoral

Eje 2. Gobernabilidad, Seguridad y Estado de Derecho				
Programa	Objetivo	Estrategia	Líneas de Acción	Meta
			3. Realizar sesiones de investigación al marco jurídico y temas de actualidad en materia electoral por parte del personal jurídico.	

Fuente: Tribunal Electoral de Quintana Roo

Programas e Indicadores de Evaluación al Desempeño

PROGRAMA PRESUPUESTARIO:		E038 FORTALECER LA CREDIBILIDAD DE LA CIUDADANÍA EN LA VIDA DEMOCRÁTICA Y SUS INSTITUCIONES				
INSTITUCIÓN:		4103. Tribunal Electoral de Quintana Roo				
MATRIZ DE INDICADORES PARA RESULTADOS (MIR)						
NIVEL	ALINEACIÓN PED/ID	OBJETIVO	INDICADOR	MEDIOS DE VERIFICACIÓN	SUPUESTO	OBSERVACIONES DE ALINEACIÓN (Para componentes y actividades)
Fin	2-05. Contribuir a establecer un Gobierno confiable, cercano a la gente abierto al diálogo y conciliador, que atiende las demandas ciudadanas y genere estabilidad y paz social mediante canales de comunicación y diálogo congruentes, cercano a los quintanarroenses.	F. Establecer un Gobierno confiable, cercano a la gente abierto al diálogo y conciliador, que atiende las demandas ciudadanas y genere estabilidad y paz social mediante canales de comunicación y diálogo congruentes, cercano a los quintanarroenses.	Índice de Participación Ciudadana Método de cálculo: (Voto de adhesión política (VAP) + Condicionamiento de libertades y derechos por inseguridad (CLDI) + Género en el gobierno (GG) + Ejercicio de libertades civiles (ELC) + Respeto de derechos políticos (RDP)) VAP+CLDI+GG+ELC+RDP Meta Anual: 40.72	Índice de Desarrollo Democrático en México	Que los ciudadanos del Estado de Quintana Roo, confíen en su Gobierno	No aplica
Propósito	59-01-01-Incrementar la confianza de la ciudadanía en las autoridades electorales	P. Incrementar la confianza de la ciudadanía en las autoridades electorales	Porcentaje de resoluciones firmes en la Sala Regional Método de Cálculo: Número total de resoluciones firmes en las salas del TEPJF Meta Anual: 30	Estadísticas (Secretaría General de Acuerdos)	Que las sentencias se encuentren apegadas a los principios rectores en materia electoral	No aplica
Componente	59-01-01-01 Emitir resoluciones en materia jurídico electoral de acuerdo a los principios rectores constitucionales	C.1 Emitir resoluciones en materia jurídico electoral de acuerdo a los principios rectores constitucionales	Porcentaje de resoluciones impugnadas Método de Cálculo: (Número de resoluciones impugnadas/Número de resoluciones emitidas)*100 Meta Anual: 10	Estadísticas (Secretaría General de Acuerdos)	Que la ciudadanía presente medios de impugnación	Relación directa o relación asociada
Actividad	59-01-01-02 Mayor número de resoluciones firmes.	C.1.A.1 - Obtener el mayor número de resoluciones firmes de las emitidas por el Tribunal Electoral de Quintana Roo.	Porcentaje de resoluciones firmes Método de Cálculo: (Número total de resoluciones impugnadas por la ciudadanía/Número total de resoluciones emitidas por el Tribunal Electoral de Quintana Roo)*100 Meta Anual: 6	Estadísticas (Secretaría General de Acuerdos)	Que la ciudadanía presente medios de impugnación	Relación directa o relación asociada
Actividad	59-01-01-04 Notificación de sentencias emitidas por el Tribunal Electoral de Quintana Roo	C.1.A.3 -Notificar las resoluciones emitidas por el Tribunal Electoral de Quintana Roo	Porcentaje de notificaciones realizadas Método de cálculo: (Número de notificaciones realizadas/Número de notificaciones instruidas)*100 Meta Anual: 10	Estadísticas (Secretaría General de Acuerdos)	Que se cuente con el presupuesto necesario a efecto de realizar las notificaciones derivadas de una resolución en materia electoral	Relación directa o relación asociada

PROGRAMA PRESUPUESTARIO:		E089 PROMOVER LA CULTURA DEMOCRÁTICA MEDIANTE ACCIONES DE CAPACITACIÓN, INVESTIGACIÓN Y DIFUSIÓN ELECTORAL				
INSTITUCIÓN:		4103. Tribunal Electoral de Quintana Roo				
MATRIZ DE INDICADORES PARA RESULTADOS (MIR)						
NIVEL	ALINEACIÓN PED/ID	OBJETIVO	INDICADOR	MEDIOS DE VERIFICACIÓN	SUPUESTO	OBSERVACIONES DE ALINEACIÓN (Para componentes y actividades)
Fin	205. Contribuir a establecer un Gobierno confiable, cercano a la gente abierto al diálogo y conciliador, que atiende las demandas ciudadanas y genere estabilidad y paz social mediante canales de comunicación y diálogo congruentes, cercanos a los quintanarroenses.	F. Establecer un Gobierno confiable, cercano a la gente abierto al diálogo y conciliador, que atiende las demandas ciudadanas y genere estabilidad y paz social mediante canales de comunicación y diálogo congruentes, cercanos a los quintanarroenses.	Índice de Participación Ciudadana Método de cálculo: [Voto de adhesión política (VAP) + Condicionamiento de libertades y derechos por inseguridad (CLDI) + Género en el gobierno (GG) + Ejercicio de libertades civiles (ELC) + Respeto de derechos políticos (RDP)] VAP+CLDI+GG+ELC+RDP Meta Anual: 40.72	Índice de Desarrollo Democrático en México	Que los ciudadanos del Estado de Quintana Roo, confíen en su Gobierno	No aplica
Propósito	59-01-01-Incrementar la confianza de la ciudadanía en las autoridades electorales	P. Incrementar la confianza de la ciudadanía en las autoridades electorales	Número de ciudadanos que participan en eventos de capacitación Método de Cálculo: Número total de personas que participan en los eventos de capacitación en materia electoral Meta Anual: 2 071 Ciudadanos	Estadísticas (Secretaría General de Acuerdos)	Que las sentencias se encuentren apegadas a los principios rectores en materia electoral	No aplica
Componente	59-02-02 Promover la Cultura Democrática en materia electoral	F.P.C01- Cursos, talleres, conferencias, seminarios, diplomados, etc., relacionados con la materia electoral impartidos	Porcentaje de ciudadanos que participan en actividades de capacitación, investigación y difusión en materia electoral realizadas Método de Cálculo: (Número total de ciudadanos que participan en eventos de capacitación, investigación y difusión realizadas./Número total de ciudadanos que participan en eventos de capacitación, investigación y difusión programados)*100 Meta Anual: 1,974 Ciudadanos	Informes trimestrales (Órgano Interno de Control)	Ciudadanos cuenten con conocimientos en materia de Derecho Electoral	Relación directa o relación asociada
Actividad	59-02-02-02 Realización de eventos de difusión en materia electoral	F.P.C01.A01 - Promoción de actividades de la cultura democrática	Porcentaje de ciudadanos que reciben información en materia de participación y cultura democrática Método de Cálculo: (Número total de ciudadanos que reciben información en materia de participación y cultura democrática./Número total de ciudadanos programados para recibir información en materia de participación y cultura democrática)*100 Meta Anual: 1,134 ciudadanos	Informes trimestrales (Órgano Interno de Control)	Ciudadanos cuenten con conocimientos en materia de Derecho Electoral	Relación directa o relación asociada
Actividad	59-02-02-03 Elaboración de trabajos de investigación en materia electoral	F.P.C01.A02 - Investigación al marco jurídico y temas de actualidad en materia electoral	Porcentaje de material obtenido como resultado de la investigación Método de Cálculo: (Número total de artículos, obras, ensayos, tesis, etc., realizados./Número total de artículos, obras, ensayos, tesis, etc., programados)*100 Meta Anual: 24	Informes trimestrales (Órgano Interno de Control)	Que el personal participe en las sesiones de investigación	Relación directa o relación asociada

4. RIESGOS RELEVANTES

CONCEPTO	RIESGO RELEVANTE	ACCIONES A REALIZAR
Que el Estado de Quintana Roo, no reciba recursos de la Federación a tiempo o en su totalidad y ello genere que el Tribunal Electoral de Quintana Roo no reciba los recursos estatales.	El Tribunal Electoral de Quintana Roo, no pueda cumplir a cabalidad los objetivos y metas planteados en sus programas presupuestarios.	Las acciones que el Tribunal Electoral de Quintana Roo, propone para enfrentar este riesgo son: <ul style="list-style-type: none"> • Establecer medidas de austeridad y racionalidad del gasto. • Reestructurar las metas definidas en el Programa Institucional de este organismo electoral.

5. EJECUCIÓN DEL PRESUPUESTO DE EGRESOS

Ejecución del presupuesto para el ejercicio fiscal 2021

El gasto total previsto en el presente Presupuesto para el Tribunal Electoral de Quintana Roo, asciende a la cantidad de \$ 36,728,601.00 (Treinta y seis millones setecientos veintiocho mil seiscientos un peso 00/100 M/N)

El Presupuesto de Egresos en el ejercicio fiscal del 1ro. de enero al 31 de diciembre del 2021 para el Tribunal Electoral de Quintana Roo, se clasifica y distribuye de la siguiente manera:

5.1. Clasificación Objeto del Gasto

Tribunal Electoral de Quintana Roo Presupuesto de Egresos para el Ejercicio Fiscal 2021 Clasificador por Objeto del Gasto	
	Importe
Total	36,728,601.00
Servicios Personales	33,301,332.00
Remuneraciones al Personal de Carácter Permanente	11,297,152.00
Remuneraciones al Personal de Carácter Transitorio	0
Remuneraciones Adicionales y Especiales	7,326,645.00
Seguridad Social	2,366,875.00
Otras Prestaciones Sociales y Económicas	11,051,669.00
Previsiones	0
Pago de Estímulos a Servidores Públicos	1,258,991.00
Materiales y Suministros	1,041,015.00
Materiales de Administración, Emisión de Documentos y Artículos	310,300.00

Periódico Oficial

Tribunal Electoral de Quintana Roo	
Presupuesto de Egresos para el Ejercicio Fiscal 2021	
Clasificador por Objeto del Gasto	
	Importe
Oficiales	
Alimentos y Utensilios	19,500.00
Materias Primas y Materiales de Producción y Comercialización	0
Materiales y Artículos de Construcción y de Reparación	39,400.00
Productos Químicos, Farmacéuticos y de Laboratorio	0
Combustibles, Lubricantes y Aditivos	622,55.000
Vestuario, Blancos, Prendas de Protección y Artículos Deportivos	0
Materiales y Suministros para Seguridad	0
Herramientas, Refacciones y Accesorios Menores	49,060.00
Servicios Generales	2,386,254.00
Servicios Básicos	294,223.00
Servicios de Arrendamiento	283,744.00
Servicios Profesionales, Científicos, Técnicos y Otros Servicios	528,808.00
Servicios Financieros, Bancarios y Comerciales	224,420.00
Servicios de Instalación, Reparación, Mantenimiento y Conservación	164,223.00
Servicios de Comunicación Social y Publicidad	117,000.00
Servicios de Traslado y Viáticos	554,736.00
Servicios Oficiales	192,000.00
Otros Servicios Generales	27,100.00
Transferencias, Asignaciones, Subsidios y Otras Ayudas	0
Transferencias Internas y Asignaciones al Sector Público	0
Transferencias al Resto del Sector Público	0
Subsidios y Subvenciones	0
Ayudas Sociales	0
Pensiones y Jubilaciones	0
Transferencias a Fideicomisos, Mandatos y Otros Análogos	0
Transferencias a la Seguridad Social	0
Donativos	0
Transferencias al Exterior	0
Bienes Muebles, Inmuebles e Intangibles	0
Mobiliario y Equipo de Administración	0
Mobiliario y Equipo Educativo y Recreativo	0
Equipo e Instrumental Médico y de Laboratorio	0
Vehículos y Equipo de Transporte	0
Equipo de Defensa y Seguridad	0
Maquinaria, Otros Equipos y Herramientas	0
Activos Biológicos	0
Bienes Inmuebles	0
Activos Intangibles	0
Inversión Pública	0
Obra Pública en Bienes de Dominio Público	0
Obra Pública en Bienes Propios	0
Proyectos Productivos y Acciones de Fomento	0
Inversiones Financieras y Otras Provisiones	0
Inversiones para el Fomento de Actividades Productivas	0
Acciones y Participaciones de Capital	0
Compra de Títulos y Valores	0
Concesión de Préstamos	0

Tribunal Electoral de Quintana Roo	
Presupuesto de Egresos para el Ejercicio Fiscal 2021	
Clasificador por Objeto del Gasto	
	Importe
Inversiones en Fideicomisos, Mandatos y Otros Análogos	0
Otras Inversiones Financieras	0
Provisiones para Contingencias y Otras Erogaciones Especiales	0
Participaciones y Aportaciones	0
Participaciones	0
Aportaciones	0
Convenios	0
Deuda Pública	0
Amortización de la Deuda Pública	0
Intereses de la Deuda Pública	0
Comisiones de la Deuda Pública	0
Gastos de la Deuda Pública	0
Costo por Coberturas	0
Apoyos Financieros	0
Adeudos de Ejercicios Fiscales Anteriores (ADEFAS)	0
	0

5.2. Clasificación Administrativa

Tribunal Electoral de Quintana Roo	
Presupuesto de Egresos para el Ejercicio Fiscal 2021	
Clasificación Administrativa	
	Importe
Total	
2.0.0.0.0 SECTOR PUBLICO DE LAS ENTIDADES FEDERATIVAS	36,728,601.00
2.1.0.0.0 SECTOR PUBLICO NO FINANCIERO	0.00
2.1.1.0.0 GOBIERNO GENERAL ESTATAL	0.00
2.1.1.1.0 Gobierno Estatal	0.00
2.1.1.1.1 Poder Ejecutivo	0.00
2.1.1.1.2 Poder Legislativo	0.00
2.1.1.1.3 Poder Judicial	0.00
2.1.1.1.4 Órganos Autónomos	36,728,601.00
TRIBUNAL ELECTORAL DE QUINTANA ROO	36,728,601.00

5.3. Clasificación por Unidad Administrativa

Tribunal Electoral de Quintana Roo Presupuesto de Egresos para el Ejercicio Fiscal 2021 Unidades Administrativas	
Importe	
Total	
Tribunal Electoral de Quintana Roo	36,728,601.00
Despacho Magistrado Presidente	1,749,217.00
Magistrado 1	4,464,625.00
Magistrado 2	4,522,536.00
Unidad de Transparencia	1,044,965.00
Secretaría General de Acuerdos	4,624,980.00
Unidad de Legislación y Documentación	1,051,650.00
Unidad de Comunicación y Difusión	1,228,473.00
Unidad de Informática y Documentación	2,200,574.00
Unidad de Administración	5,859,819.00
Órgano Interno de Control	3,562,488.00
Magistrado 3	3,995,710.00
Unidad de Capacitación e Investigación	2,423,564.00

5.4. Clasificación Funcional del Gasto

Tribunal Electoral de Quintana Roo Presupuesto de Egresos para el Ejercicio Fiscal 2021 Clasificador Funcional del Gasto	
Importe	
Total	
	36,728,601.00
Gobierno	36,728,601.00
Desarrollo Social	0
Desarrollo Económico	0
Otras no clasificadas en funciones anteriores	0

5.5. Clasificación por Tipo de Gasto

Tribunal Electoral de Quintana Roo Presupuesto de Egresos para el Ejercicio Fiscal 2021 Clasificación por Tipo de Gasto	
Importe	
Total	
	36,728,601.00
Gasto Corriente	36,728,601.00
Gasto de Capital	0
Amortización de la deuda y disminución de pasivos	0
Pensiones y Jubilaciones	0
Participaciones	0

5.6. Prioridades de Gasto

Tribunal Electoral de Quintana Roo Presupuesto de Egresos para el Ejercicio Fiscal 2021 Prioridades de Gasto
1.- Servicios Personales 2.- Materiales y Suministros 3.- Servicios Generales

5.7. Programas y Proyectos

Tribunal Electoral de Quintana Roo Presupuesto de Egresos para el Ejercicio Fiscal 2021 Programas y Proyectos
1. Promover la cultura democrática y fortalecer la confianza ciudadana mediante la resolución de conflictos en la materia.

5.8. Servicios Personales

- **Fracción I**

Comprobación del supuesto

En apego a lo establecido en el artículo 10, fracción I de la Ley de Disciplina Financiera de las Entidades Federativas y los Municipios, en materia de servicios personales este Presupuesto no tuvo incremento alguno en comparación a lo asignado en el Ejercicio Fiscal 2020.

Se anexa cálculo de determinación (Comprobación del supuesto)

SERVICIOS PERSONALES APROBADO 2020	SERVICIOS PERSONALES APROBADO 2021	VARIACIÓN
33,301,332.00	33,301,332.00	0%

- Analítico de plazas

TRIBUNAL ELECTORAL DE QUINTANA ROO			
Analítico de plazas			
Plaza/puesto	Número de plazas	Remuneraciones	
		De	Hasta
10	1	143,452.10	143,452.10
100	3	121,486.20	122,986.20
200	1	66,811.86	66,811.86
300	1	61,908.74	61,908.74
350	7	48,142.28	49,642.28
450	4	40,740.74	41,240.74
600	11	32,966.30	34,466.30
750	2	26,806.82	26,806.82
800	4	23,687.42	24,687.42
820	1	20,698.50	20,698.50
1100	2	15,571.06	16,071.06
	37		

- Clasificación de Servicios Personales por Categoría (artículo 5 LDFEM II LDFEM)

Formato 6 d)

TRIBUNAL ELECTORAL DE QUINTANA ROO						
Estado Analítico del Ejercicio del Presupuesto de Egresos Detallado - LDF						
Clasificación de Servicios Personales por Categoría						
Del 1 de enero al 31 de diciembre de 2021 (b)						
(PESOS)						
Concepto (c)	Egresos					Subejercicio (e)
	Aprobado (d)	Ampliaciones/ (Reducciones)	Modificado	Devengado	Pagado	
I. Gasto No Etiquetado (I=A+B+C+D+E+F)	33,301,332.0	0	0	0	0	0
A. Personal Administrativo y de Servicio Público	33,301,332.0	0	0	0	0	0
B. Magisterio	0	0	0	0	0	0
C. Servicios de Salud (C=c1+c2)	0	0	0	0	0	0

TRIBUNAL ELECTORAL DE QUINTANA ROO Estado Analítico del Ejercicio del Presupuesto de Egresos Detallado - LDF Clasificación de Servicios Personales por Categoría Del 1 de enero al 31 de diciembre de 2021 (b) (PESOS)						
Concepto (c)	Egresos					Subejercicio (e)
	Aprobado (d)	Ampliaciones/ (Reducciones)	Modificado	Devengado	Pagado	
c1) Personal Administrativo	0	0	0	0	0	0
c2) Personal Médico, Paramédico y afín	0	0	0	0	0	0
D. Seguridad Pública	0	0	0	0	0	0
E. Gastos asociados a la implementación de nuevas leyes federales o reformas a las mismas (E = e1 + e2)	0	0	0	0	0	0
e1) Nombre del Programa o Ley 1	0	0	0	0	0	0
e2) Nombre del Programa o Ley 2	0	0	0	0	0	0
F. Sentencias laborales definitivas	0	0	0	0	0	0
II. Gasto Etiquetado (II=A+B+C+D+E+F)	0	0	0	0	0	0
A. Personal Administrativo y de Servicio Público	0	0	0	0	0	0
B. Magisterio	0	0	0	0	0	0
C. Servicios de Salud (C=c1+c2)	0	0	0	0	0	0
c1) Personal Administrativo	0	0	0	0	0	0
c2) Personal Médico, Paramédico y afín	0	0	0	0	0	0
D. Seguridad Pública	0	0	0	0	0	0
E. Gastos asociados a la implementación de nuevas leyes federales o reformas a las mismas (E = e1 + e2)	0	0	0	0	0	0
e1) Nombre del Programa o Ley 1	0	0	0	0	0	0
e2) Nombre del Programa o Ley 2	0	0	0	0	0	0
F. Sentencias laborales definitivas	0	0	0	0	0	0
III. Total del Gasto en Servicios Personales (III = I + II)	33,301,332.0	0	0	0	0	0

Periódico Oficial

- Distribución del Gasto por Partida Genérica

CLASIFICACIÓN	PARTIDA GENÉRICA	CONCEPTO	IMPORTE
ORDINARIAS	1110	DIETAS	
	1130	SUELDO BASE AL PERSONAL PERMANENTE	11,297,152.00
	1210	HONORARIOS ASIMILABLES A SALARIOS	
	1310	PRIMAS POR AÑOS DE SERVICIO EFECTIVAMENTE PRESTADOS	317,000.00
	1340	COMPENSACIONES	2,430,991.00
	1540	PRESTACIONES CONTRACTUALES	2,582,400.00
EXTRAORDINARIAS	1230	RETRIBUCIONES POR SERVICIOS DE CARÁCTER SOCIAL	
	1310	PRIMAS POR AÑOS DE SERVICIOS EFECTIVOS PRESTADOS	70,000.00
	1320	PRIMAS DE VACACIONES, DOMINICAL Y GRATIFICACIÓN DE FIN DE AÑO	4,508,654.00
	1520	INDEMNIZACIONES	
	1530	PRESTACIONES Y HABERES DE RETIRO	
	1540	PRESTACIONES CONTRACTUALES	126,200.00
	1550	APOYOS A LA CAPACITACIÓN DE SERVIDORES PÚBLICOS	
SEGURIDAD SOCIAL	1590	OTRAS PRESTACIONES SOCIALES Y ECONÓMICAS	7,790,905.00
	1710	ESTÍMULOS SEMESTRALES	1,258,991.00
	1410	APORTACIONES DE SEGURIDAD SOCIAL	1,009,950.00
	1420	APORTACIONES A FONDOS DE VIVIENDA	506,493.00
	1430	APORTACIONES AL SISTEMA PARA EL RETIRO	524,221.00
PREVISIONES	1440	APORTACIONES PARA SEGUROS	326,211.00
	1510	CUOTAS PARA EL FONDO DE AHORRO Y FONDO DE TRABAJO	552,164.00
	1610	PRESTACIONES DE CARÁCTER LABORAL, ECONÓMICA Y DE SEGURIDAD SOCIAL	
TOTAL			33,301,332.00


- Informe Sobre Estudios Actuariales

Formato 8) Informe sobre Estudios Actuariales – LDF

TRIBUNAL ELECTORAL DE QUINTANA ROO Informe sobre Estudios Actuariales - LDF										
	Pensiones y jubilaciones	Salud	Riesgos de trabajo	Invalidez y vida	Otras prestaciones sociales					
<p>Tipo de Sistema Prestación laboral o Fondo general para trabajadores del estado o municipio Beneficio definido, Contribución definida o Mixto</p> <p>Población afiliada Activos Edad máxima Edad mínima Edad promedio Pensionados y Jubilados Edad máxima Edad mínima Edad promedio Beneficiarios Promedio de años de servicio (trabajadores activos) Aportación individual al plan de pensión como % del salario Aportación del ente público al plan de pensión como % del salario Crecimiento esperado de los pensionados y jubilados (como %) Crecimiento esperado de los activos (como %) Edad de Jubilación o Pensión Esperanza de vida</p> <p>Ingresos del Fondo Ingresos Anuales al Fondo de Pensiones</p> <p>Nómina anual Activos Pensionados y Jubilados Beneficiarios de Pensionados y Jubilados</p> <p>Monto mensual por pensión Máximo Mínimo Promedio</p> <p>Monto de la reserva</p> <p>Valor presente de las obligaciones Pensiones y Jubilaciones en curso de pago Generación actual Generaciones futuras</p> <p>Valor presente de las contribuciones asociadas a los sueldos futuros de</p>						<p>No aplica</p>				

TRIBUNAL ELECTORAL DE QUINTANA ROO Informe sobre Estudios Actuariales - LDF					
	Pensiones y jubilaciones	Salud	Riesgos de trabajo	Invalidez y vida	Otras prestaciones sociales
cotización X%					
Generación actual					
Generaciones futuras					
Valor presente de aportaciones futuras					
Generación actual					
Generaciones futuras					
Otros Ingresos					
Déficit/superávit actuarial					
Generación actual					
Generaciones futuras					
Periodo de suficiencia					
Año de descapitalización					
Tasa de rendimiento					
Estudio actuarial					
Año de elaboración del estudio actuarial					
Empresa que elaboró el estudio actuarial					

- Tabulador de Sueldos Vigente.

 Tribunal Electoral de Quintana Roo		TRIBUNAL ELECTORAL DE QUINTANA ROO UNIDAD DE ADMINISTRACIÓN TABULADOR DE SUELDOS VIGENTES AL EJERCICIO 2020												
NIVEL	PLAZA/PUESTO	NOMBRE	SUELDO	CANASTA BÁSICA	AYUDA DESPENSA	QUINQUENIO	OTRAS PRESTACIONES ECONÓMICAS	COMPENSACIÓN	TOTAL PERCEPCIÓN	ISR	ISSSTE 10.625	AHORRO 5%	TOTAL DEDUCCIÓN	TOTAL LIQUIDO
10	MAGISTRADO PRESIDENTE	VICTOR VENAMIR VIVAS VIVAS	64,693.86	2,000.00	7,000.00	1,000.00	53,555.12	15,203.12	143,452.10	38,802.84	2,769.30	3,235.00	44,807.14	98,644.96
100	MAGISTRADA	NORA LETICIA CERÓN GONZÁLEZ	54,675.96	2,000.00	7,000.00		42,607.12	15,203.12	121,486.20	31,511.42	2,769.30	2,733.80	37,014.52	84,471.68
100	MAGISTRADA	CLAUDIA CARRILLO GASCA	54,675.96	2,000.00	7,000.00		42,607.12	15,203.12	121,486.20	31,511.42	2,769.30	2,733.80	37,014.52	84,471.68
100	TITULAR DEL ÓRGANO INTERNO DE CONTROL	KARLA NOEMÍ CETZ ESTRELLA	54,675.96	2,000.00	7,000.00	1,500.00	42,607.12	15,203.12	122,986.20	31,844.44	2,769.30	2,733.80	37,347.54	85,638.66
200	SECRETARIO GENERAL DE ACUERDOS	JOSÉ ALBERTO MUÑOZ ESCALANTE	31,271.62	1,500.00	5,500.00		18,127.12	10,413.12	66,811.86	13,992.58	2,769.30	1,563.58	18,325.46	48,486.40
300	JEFE DE LA UNIDAD DE ADMINISTRACIÓN	MIRIAM GABRIELA GÓMEZ TUN	28,528.50	1,500.00	5,500.00	1,500.00	15,777.12	9,103.12	61,908.74	12,071.66	2,769.30	1,426.44	16,267.40	45,641.34
350	JEFE DE LA UNIDAD DE CAPACITACIÓN	CARLOS JOSÉ CARAVEO GÓMEZ	27,519.04	1,500.00	5,500.00		8,840.12	4,783.12	48,142.28	8,391.72	2,769.30	1,375.96	12,536.98	35,605.30
350	COORDINADOR DE AUDITORIA Y CONTROL	BORIS DAVID BASULTO SOLÍS	27,519.04	1,500.00	5,500.00	500.00	8,840.12	4,783.12	48,642.28	8,391.72	2,769.30	1,375.96	12,536.98	36,105.30
350	JEFE DE LA UNIDAD DE TRANSPARENCIA	LUIS ALFREDO CANTO CASTILLO	27,519.04	1,500.00	5,500.00	1,500.00	8,840.12	4,783.12	49,642.28	8,391.72	2,769.30	1,375.96	12,536.98	37,105.30
350	SECRETARIO TÉCNICO	MARIO HUMBERTO CEBALLOS MAGAÑA	27,519.04	1,500.00	5,500.00	500.00	8,840.12	4,783.12	48,642.28	8,391.72	2,769.30	1,375.96	12,536.98	36,105.30
350	JEFE DE LA UNIDAD DE COMUNICACIÓN	SILVIA HERNÁNDEZ ALONZO	27,519.04	1,500.00	5,500.00		8,840.12	4,783.12	48,142.28	8,391.72	2,769.30	1,375.96	12,536.98	35,605.30
350	JEFE DE LA UNIDAD DE INFORMÁTICA	CARLOS ALBERTO VILLANUEVA CERVERA	27,519.04	1,500.00	5,500.00		8,840.12	4,783.12	48,142.28	8,391.72	2,769.30	1,375.96	12,536.98	35,605.30
350	JEFE DE LA UNIDAD DE LEGISLACIÓN Y ASesorÍA	ELISEO BRICEÑO RUIZ	27,519.04	1,500.00	5,500.00	1,500.00	8,840.12	4,783.12	49,642.28	8,391.72	2,769.30	1,375.96	12,536.98	37,105.30
450	TITULAR DEL SECRETARIADO DE REGISTRO	KARLA JUDITH CHICATTO ALONSO	24,139.50	1,200.00	3,700.00	1,000.00	6,998.12	4,203.12	41,240.74	6,561.24	2,671.08	1,206.98	10,439.30	30,801.44
450	SECRETARIA DE ESTUDIO Y CUENTA	MARÍA SALOME MEDINA MONTAÑO	24,139.50	1,200.00	3,700.00	1,000.00	6,998.12	4,203.12	41,240.74	6,561.24	2,671.08	1,206.98	10,439.30	30,801.44
450	SECRETARIA DE ESTUDIO Y CUENTA	VACANTE	24,139.50	1,200.00	3,700.00	1,000.00	6,998.12	4,203.12	40,240.74	6,561.24	2,671.08	1,206.98	10,439.30	29,801.44
450	SECRETARIA DE ESTUDIO Y CUENTA	MARIA SARA HIT OLIVOS GOMEZ	24,139.50	1,200.00	3,700.00	1,000.00	6,998.12	4,203.12	41,240.74	6,561.24	2,671.08	1,206.98	10,439.30	30,801.44
450	SECRETARIA DE ESTUDIO Y CUENTA	ESTEFANÍA CAROLINA CABALLERO	24,139.50	1,200.00	3,700.00	1,000.00	6,998.12	4,203.12	41,240.74	6,561.24	2,671.08	1,206.98	10,439.30	30,801.44
600	SECRETARIA AUXILIAR DE ESTUDIO Y CUENTA	VANEGAS	20,408.86	1,200.00	3,700.00		3,605.22	4,052.22	32,966.30	4,815.68	2,168.44	1,020.44	8,004.56	24,961.74
600	SECRETARIO AUXILIAR DE ESTUDIO Y CUENTA	FREDDY DANIEL MEDINA RODRIGUEZ	20,408.86	1,200.00	3,700.00		3,605.22	4,052.22	32,966.30	4,815.68	2,168.44	1,020.44	8,004.56	24,961.74
600	SECRETARIO AUXILIAR DE ESTUDIO Y CUENTA	ERICK ALEJANDRO VILLANUEVA RAMÍREZ	20,408.86	1,200.00	3,700.00		3,605.22	4,052.22	32,966.30	4,815.68	2,168.44	1,020.44	8,004.56	24,961.74
600	JEFE DEL ÁREA DE RECURSOS HUMANOS	ROSARIO BERENICE DE ASIS FERNÁNDEZ CASTILLO	20,408.86	1,200.00	3,700.00	1,000.00	3,605.22	4,052.22	33,966.30	4,815.68	2,274.70	1,020.44	8,110.82	25,855.48
600	JEFE DEL ÁREA DE RECURSOS FINANCIEROS	YASHARA DE GUADALUPE LARA RAMÍREZ	20,408.86	1,200.00	3,700.00	1,000.00	3,605.22	4,052.22	33,966.30	4,815.68	2,274.70	1,020.44	8,110.82	25,855.48
600	JEFE DEL ÁREA PRESUPUESTO Y CONTABILIDAD	ELIA RAQUEL BENCOMO ALEJOS	20,408.86	1,200.00	3,700.00	1,000.00	3,605.22	4,052.22	33,966.30	4,815.68	2,274.70	1,020.44	8,110.82	25,855.48
600	JEFE DEL ÁREA DE ARCHIVO JURÍDICO	ROSSELY DENISSE VILLANUEVA KUYOC	20,408.86	1,200.00	3,700.00	1,500.00	3,605.22	4,052.22	34,466.30	4,815.68	2,327.82	1,020.44	8,163.94	26,302.36
600	JEFE DEL ÁREA DE RECURSOS MATERIALES	ANGELICA BERENICE BRISEÑO LOMELI	20,408.86	1,200.00	3,700.00	1,000.00	3,605.22	4,052.22	33,966.30	4,815.68	2,274.70	1,020.44	8,110.82	25,855.48
600	JEFE DEL ÁREA DE INVESTIGACIÓN	ELIUD DE LA TORRE VILLANUEVA	20,408.86	1,200.00	3,700.00		3,605.22	4,052.22	32,966.30	4,815.68	2,168.44	1,020.44	8,004.56	24,961.74
600	JEFE DEL ÁREA DE DOCUMENTACIÓN	ROBERTO DELFIN ZAMUDIO	20,408.86	1,200.00	3,700.00	1,500.00	3,605.22	4,052.22	34,466.30	4,815.68	2,327.82	1,020.44	8,163.94	26,302.36
600	JEFE DEL ÁREA DE CAPACITACIÓN	MARTHA PATRICIA VILLAR PEGUERO	20,408.86	1,200.00	3,700.00		3,605.22	4,052.22	32,966.30	4,815.68	2,168.44	1,020.44	8,004.56	24,961.74
750	ACTUARIO	MIGUEL ANGEL QUINTAL VAZQUEZ	15,910.12	1,200.00	3,700.00	1,500.00	898.35	3,598.35	26,806.82	3,122.24	1,849.82	795.52	5,767.58	21,039.24
800	AUXILIAR ADMINISTRATIVO "F"	GENER IVAN TEC MEDINA	14,867.74	1,000.00	3,700.00	1,000.00	789.84	3,329.84	24,687.42	2,822.78	1,685.94	743.40	5,252.12	19,435.30
800	AUXILIAR ADMINISTRATIVO "F"	KARLA VERÓNICA RUVALCABA FUENTES	14,867.74	1,000.00	3,700.00		789.84	3,329.84	23,687.42	2,822.78	1,579.08	743.40	5,145.26	18,542.16
800	AUXILIAR ADMINISTRATIVO "F"	MELISSA JIMÉNEZ MARÍN	14,867.74	1,000.00	3,700.00		789.84	3,329.84	23,687.42	2,822.78	1,579.08	743.40	5,145.26	18,542.16
800	AUXILIAR ADMINISTRATIVO "F"	CARLA ADRIANA MINGUER MARQUEDA	14,867.74	1,000.00	3,700.00		789.84	3,329.84	23,687.42	2,822.78	1,579.08	743.40	5,145.26	18,542.16
800	AUXILIAR ADMINISTRATIVO "F"	JAHIR LATABAN HERNÁNDEZ	14,867.74	1,000.00	3,700.00		789.84	3,329.84	23,687.42	2,822.78	1,579.08	743.40	5,145.26	18,542.16
820	AUXILIAR ADMINISTRATIVO "E"	ESTEBAN MENDEZ MORALES	12,047.80	1,000.00	3,700.00	1,000.00	710.20	2,740.50	21,198.50	2,087.88	1,333.22	602.40	4,023.50	17,175.00
1100	INTENDENTE	ALEJANDRO CAB CARDENAS	7,362.54	1,000.00	3,700.00	1,500.00	444.26	2,064.26	16,071.06	1,034.02	470.82	368.14	1,872.98	14,198.08
1100	INTENDENTE	CARLOS LORENZO FERNANDEZ CANUL	7,362.54	1,000.00	3,700.00	1,000.00	444.26	2,064.26	15,571.06	1,034.02	888.52	368.14	2,290.68	13,280.38
TOTAL MENSUAL			919,232.30	48,700.00	166,300.00	24,000.00	351,257.73	202,314.03	1,711,804.06	319,085.90	83,826.50	45,962.10	448,874.50	1,262,929.56

5.9 Adeudos de Ejercicios Fiscales Anteriores

El Tribunal Electoral de Quintana Roo, no cuenta con adeudos de ejercicios fiscales anteriores (ADEFAS).

5.10. Fuentes de Financiamiento para el Ejercicio Fiscal 2021

Para poder sustentar el gasto del ejercicio presupuestal del Tribunal Electoral de Quintana Roo, se espera la obtención de los ingresos provenientes y clasificados de la siguiente manera.

Tribunal Electoral de Quintana Roo	
Fuente de financiamiento	
Concepto	Importe
TOTAL	36,728,601.00
No Etiquetado	36,728,601.00
Recursos Fiscales	0
Financiamientos Internos	0
Financiamientos Externos	0
Ingresos Propios	0
Recursos Federales	36,728,601.00
Recursos Estatales	0
Otros Recursos de Libre Disposición	0
Etiquetado	0
Recursos Federales	0
Recursos Estatales	0
Otros Recursos de Transferencias Federales Etiquetadas	0

5.11 Formatos Ley de Disciplina Financiera
- Proyecciones y Resultados de los Ingresos

Formato 7 a) Proyecciones de Ingresos - LDF

Tribunal Electoral de Quintana Roo Proyecciones de Ingresos - LDF (PESOS) (CIFRAS NOMINALES)						
Concepto (b)	Año en Cuestión (de iniciativa de Ley) (c) 2021	Año 1 (d) 2022	Año 2 (d) 2023	Año 3 (d) 2024	Año 4 (d) 2025	Año 5 (d) 2026
1. Ingresos de Libre Disposición (1=A+B+C+D+E+F+G+H+I+J+K+L)	36,728,601.00	37,830,459	38,965,37	40,134,334	41,338,364	42,578,51
	0	.00	2.00	.00	.00	5.00
A. Impuestos	0	0	0	0	0	0
B. Cuotas y Aportaciones de Seguridad Social	0	0	0	0	0	0
C. Contribuciones de Mejoras	0	0	0	0	0	0
D. Derechos	0	0	0	0	0	0
E. Productos	0	0	0	0	0	0
F. Aprovechamientos	0	0	0	0	0	0
G. Ingresos por Venta de Bienes y Prestación de Servicios	0	0	0	0	0	0
H. Participaciones	0	0	0	0	0	0
I. Incentivos Derivados de la Colaboración Fiscal	0	0	0	0	0	0
J. Transferencias y Asignaciones	36,728,601.00	37,830,459	38,965,37	40,134,334	41,338,364	42,578,51
	0	.00	2.00	.00	.00	5.00
K. Convenios	0	0	0	0	0	0
L. Otros Ingresos de Libre Disposición	0	0	0	0	0	0
2. Transferencias Federales Etiquetadas (2=A+B+C+D+E)	0	0	0	0	0	0
A. Aportaciones	0	0	0	0	0	0
B. Convenios	0	0	0	0	0	0
C. Fondos Distintos de Aportaciones	0	0	0	0	0	0
D. Transferencias, Asignaciones, Subsidios y Subvenciones, y Pensiones y Jubilaciones	0	0	0	0	0	0
E. Otras Transferencias Federales Etiquetadas	0	0	0	0	0	0
3. Ingresos Derivados de	0	0	0	0	0	0

Tribunal Electoral de Quintana Roo Proyecciones de Ingresos - LDF (PESOS) (CIFRAS NOMINALES)						
Concepto (b)	Año en Cuestión (de iniciativa de Ley) (c) 2021	Año 1 (d) 2022	Año 2 (d) 2023	Año 3 (d) 2024	Año 4 (d) 2025	Año 5 (d) 2026
Financiamientos (3=A)						
A. Ingresos Derivados de Financiamientos	0	0	0	0	0	0
4. Total de Ingresos Proyectados (4=1+2+3)	0	0	0	0	0	0
Datos Informativos						
1. Ingresos Derivados de Financiamientos con Fuente de Pago de Recursos de Libre Disposición	0	0	0	0	0	0
2. Ingresos Derivados de Financiamientos con Fuente de Pago de Transferencias Federales Etiquetadas	0	0	0	0	0	0
3. Ingresos Derivados de Financiamiento (3 = 1 + 2)	0	0	0	0	0	0

Formato reformado DOF 27-09-2018

Formato 7 b) Proyecciones de Egresos - LDF

Tribunal Electoral de Quintana Roo Proyecciones de Egresos - LDF (PESOS) (CIFRAS NOMINALES)						
Concepto (b)	Año en Cuestión (de presupuesto) (c) 2021	Año 1 (d) 2022	Año 2 (d) 2023	Año 3 (d) 2024	Año 4 (d) 2025	Año 5 (d) 2026
1. Gasto No Etiquetado (1=A+B+C+D+E+F+G+H+I)	36,728,601.00	37,830,459	38,965,370	40,134,334	41,338,364	42,578,515
A. Servicios Personales	33,301,332.00	34,300,37	35,329,38	36,389,26	37,480,94	38,605,37
B. Materiales y Suministros	1,041,015.00	1,072,245.	1,104,412.	1,137,545.	1,171,671.	1,206,821.
C. Servicios Generales	2,386,254.00	2,457,841.	2,531,576.	2,607,524.	2,685,749.	2,766,322.
D. Transferencias, Asignaciones, Subsidios y Otras Ayudas	0	0	0	0	0	0
E. Bienes Muebles, Inmuebles e Intangibles	0		0	0	0	0

Tribunal Electoral de Quintana Roo Proyecciones de Egresos - LDF (PESOS) (CIFRAS NOMINALES)						
Concepto (b)	Año en Cuestión (de presupuesto) (c) 2021	Año 1 (d) 2022	Año 2 (d) 2023	Año 3 (d) 2024	Año 4 (d) 2025	Año 5 (d) 2026
F. Inversión Pública	0		0	0	0	0
G. Inversiones Financieras y Otras Provisiones	0	0	0	0	0	0
H. Participaciones y Aportaciones	0	0	0	0	0	0
I. Deuda Pública	0	0	0	0	0	0
2. Gasto Etiquetado (2=A+B+C+D+E+F+G+H+I)	0	0	0	0	0	0
A. Servicios Personales	0	0	0	0	0	0
B. Materiales y Suministros	0	0	0	0	0	0
C. Servicios Generales	0	0	0	0	0	0
D. Transferencias, Asignaciones, Subsidios y Otras Ayudas	0	0	0	0	0	0
E. Bienes Muebles, Inmuebles e Intangibles	0	0	0	0	0	0
F. Inversión Pública	0	0	0	0	0	0
G. Inversiones Financieras y Otras Provisiones	0	0	0	0	0	0
H. Participaciones y Aportaciones	0	0	0	0	0	0
I. Deuda Pública	0	0	0	0	0	0
3. Total de Egresos Proyectados (3 = 1 + 2)	36,728,601.00	3,830,459.00	38,965,370.02	40,134,334.00	41,338,364.00	42,578,515.00

Formato 7 c) Resultados de Ingresos – LDF

Tribunal Electoral de Quintana Roo Resultados de Ingresos - LDF (PESOS)						
Concepto (b)	Año 5 ¹ (c) 2015	Año 4 ¹ (c) 2016	Año 3 ¹ (c) 2017	Año 2 ¹ (c) 2018	Año 1 ¹ (c) 2019	Año del Ejercicio Vigente ² (d) 2020
1. Ingresos de Libre Disposición (1=A+B+C+D+E+F+G+H+I+J+K+L)	30,371,418.36	34,958,999.00	36,728,601.00	39,228,601.00	39,929,479.00	36,074,733.00
A. Impuestos	0	0	0	0	0	0
B. Cuotas y Aportaciones de Seguridad Social	0	0	0	0	0	0

Tribunal Electoral de Quintana Roo						
Resultados de Ingresos - LDF						
(PESOS)						
Concepto (b)	Año 5 ¹ (c) 2015	Año 4 ¹ (c) 2016	Año 3 ¹ (c) 2017	Año 2 ¹ (c) 2018	Año 1 ¹ (c) 2019	Año del Ejercicio Vigente ² (d) 2020
C. Contribuciones de Mejoras	0	0	0	0	0	0
D. Derechos	0	0	0	0	0	0
E. Productos	0	0	0	0	0	0
F. Aprovechamientos	0	0	0	0	0	0
G. Ingresos por Venta de Bienes y Prestación de Servicios	0	0	0	0	0	0
H. Participaciones	0	0	0	0	0	0
I. Incentivos Derivados de la Colaboración Fiscal	0	0	0	0	0	0
J. Transferencias	30,371,418. 36	34,958,999. 00	36,728,601. 00	39,228,601. 00	39,929,479. 00	36,074,733.00
K. Convenios	0	0	0	0	0	0
L. Otros Ingresos de Libre Disposición	0	0	0	0	0	0
2. Transferencias Federales Etiquetadas (2=A+B+C+D+E)	0	0	0	0	0	0
A. Aportaciones	0	0	0	0	0	0
B. Convenios	0	0	0	0	0	0
C. Fondos Distintos de Aportaciones	0	0	0	0	0	0
D. Transferencias, Asignaciones, Subsidios y Subvenciones, y Pensiones y Jubilaciones	0	0	0	0	0	0
E. Otras Transferencias Federales Etiquetadas	0	0	0	0	0	0
3. Ingresos Derivados de Financiamientos (3=A)	0	0	0	0	0	0
A. Ingresos Derivados de Financiamientos	0	0	0	0	0	0
4. Total de Resultados de Ingresos (4=1+2+3)	30,371,418. 36	34,958,999. 00	36,728,601. 00	39,228,601. 00	39,929,479. 00	36,074,733.00
Datos Informativos	0	0	0	0	0	0
1. Ingresos Derivados de Financiamientos con Fuente de Pago de Recursos de Libre Disposición	0	0	0	0	0	0
2. Ingresos Derivados de Financiamientos con Fuente de Pago de Transferencias Federales Etiquetadas	0	0	0	0	0	0
3. Ingresos Derivados de	0	0	0	0	0	0

Tribunal Electoral de Quintana Roo Resultados de Ingresos - LDF (PESOS)						
Concepto (b)	Año 5 ¹ (c) 2015	Año 4 ¹ (c) 2016	Año 3 ¹ (c) 2017	Año 2 ¹ (c) 2018	Año 1 ¹ (c) 2019	Año del Ejercicio Vigente ² (d) 2020
Financiamiento (3 = 1 + 2)						

¹. Los importes corresponden al momento contable de los ingresos devengados.

². Los importes corresponden a los ingresos devengados al cierre trimestral más reciente disponible y estimado para el resto del ejercicio.

Formato reformado DOF 27-09-2018

Formato 7 d) Resultados de Egresos – LDF

Tribunal Electoral de Quintana Roo Resultados de Egresos - LDF (PESOS)						
Concepto (b)	Año 5 ¹ (c) 2015	Año 4 ¹ (c) 2016	Año 3 ¹ (c) 2017	Año 2 ¹ (c) 2018	Año 1 ¹ (c) 2019	Año del Ejercicio Vigente ² (d) 2020
1. Gasto No Etiquetado (1=A+B+C+D+E+F+G+H+I)	31,059,423.03	34,958,999.00	36,728,601.00	41,155,831.52	39,929,479.40	36,074,733.00
A. Servicios Personales	27,532,569.87	31,205,098.10	33,761,591.00	37,263,617.52	35,997,910.40	33,301,332.00
B. Materiales y Suministros	671,113.66	942,758.18	855,260.00	1,112,860.00	1,132,152.38	814,465.02
C. Servicios Generales	1,419,131.11	2,181,259.96	2,111,750.00	2,493,754.00	2,688,400.39	1,934,936.77
D. Transferencias, Asignaciones, Subsidios y Otras Ayudas	7,941.80	33,615.00				
E. Bienes Muebles, Inmuebles e Intangibles	1,428,666.59	596,267.76		285,600.00	111,016.23	23,999.21
F. Inversión Pública						
G. Inversiones Financieras y Otras Provisiones						
H. Participaciones y Aportaciones						
I. Deuda Pública						
2. Gasto Etiquetado (2=A+B+C+D+E+F+G+H+I)						
A. Servicios Personales						
B. Materiales y Suministros						
C. Servicios Generales						
D. Transferencias, Asignaciones, Subsidios y Otras Ayudas						
E. Bienes Muebles, Inmuebles e Intangibles						
F. Inversión Pública						
G. Inversiones Financieras y						

Tribunal Electoral de Quintana Roo Resultados de Egresos - LDF (PESOS)						
Concepto (b)	Año 5 ¹ (c) 2015	Año 4 ¹ (c) 2016	Año 3 ¹ (c) 2017	Año 2 ¹ (c) 2018	Año 1 ¹ (c) 2019	Año del Ejercicio Vigente ² (d) 2020
Otras Provisiones						
H. Participaciones y Aportaciones						
I. Deuda Pública						
3. Total del Resultado de Egresos (3=1+2)	31,059,423.03	34,958,999.00	36,728,601.00	41,155,831.52	39,929,479.40	36,074,733.00

¹. Los importes corresponden a los egresos totales devengados.


². Los importes corresponden a los egresos devengados al cierre trimestral más reciente disponible y estimado para el resto del ejercicio.

Balance Presupuestario

Tribunal Electoral de Quintana Roo Balance Presupuestario - LDF Del 1 de enero al 31 de diciembre de 2021 (b) (PESOS)			
Concepto (c)	Estimado/ Aprobado (d)	Devengado	Recaudado/ Pagado
A. Ingresos Totales (A = A1+A2+A3)	36,728,601.00	0	0
A1. Ingresos de Libre Disposición	36,728,601.00	0	0
A2. Transferencias Federales Etiquetadas	0	0	0
A3. Financiamiento Neto	0	0	0
B. Egresos Presupuestarios¹ (B = B1+B2)	36,728,601.00	0	0
B1. Gasto No Etiquetado (sin incluir Amortización de la Deuda Pública)	36,728,601.00	0	0
B2. Gasto Etiquetado (sin incluir Amortización de la Deuda Pública)	0	0	0
C. Remanentes del Ejercicio Anterior (C = C1 + C2)	0	0	0
C1. Remanentes de Ingresos de Libre Disposición aplicados en el periodo	0	0	0
C2. Remanentes de Transferencias Federales Etiquetadas aplicados en el periodo	0	0	0
I. Balance Presupuestario (I = A – B + C)	0	0	0
II. Balance Presupuestario sin Financiamiento Neto (II = I - A3)	0	0	0
III. Balance Presupuestario sin Financiamiento Neto y sin Remanentes del Ejercicio Anterior (III= II - C)	0	0	0
E. Intereses, Comisiones y Gastos de la Deuda (E = E1+E2)	0	0	0
E1. Intereses, Comisiones y Gastos de la Deuda con Gasto No Etiquetado	0	0	0
E2. Intereses, Comisiones y Gastos de la Deuda con Gasto Etiquetado	0	0	0
IV. Balance Primario (IV = III + E)	0	0	0
F. Financiamiento (F = F1 + F2)	0	0	0
F1. Financiamiento con Fuente de Pago de Ingresos de Libre Disposición	0	0	0

Tribunal Electoral de Quintana Roo Balance Presupuestario - LDF Del 1 de enero al 31 de diciembre de 2021 (b) (PESOS)			
Concepto (c)	Estimado/ Aprobado (d)	Devengado	Recaudado/ Pagado
F2. Financiamiento con Fuente de Pago de Transferencias Federales Etiquetadas	0	0	0
G. Amortización de la Deuda (G = G1 + G2)	0	0	0
G1. Amortización de la Deuda Pública con Gasto No Etiquetado	0	0	0
G2. Amortización de la Deuda Pública con Gasto Etiquetado	0	0	0
A3. Financiamiento Neto (A3 = F - G)	0	0	0
A1. Ingresos de Libre Disposición	36,728,601.00	0	0
A3.1 Financiamiento Neto con Fuente de Pago de Ingresos de Libre Disposición (A3.1 = F1 - G1)	0	0	0
F1. Financiamiento con Fuente de Pago de Ingresos de Libre Disposición	0	0	0
G1. Amortización de la Deuda Pública con Gasto No Etiquetado	0	0	0
B1. Gasto No Etiquetado (sin incluir Amortización de la Deuda Pública)	36,728,601.00	0	0
C1. Remanentes de Ingresos de Libre Disposición aplicados en el periodo	0	0	0
V. Balance Presupuestario de Recursos Disponibles (V = A1 + A3.1 - B1 + C1)	0	0	0
VI. Balance Presupuestario de Recursos Disponibles sin Financiamiento Neto (VI = V - A3.1)	0	0	0
A2. Transferencias Federales Etiquetadas	0	0	0
A3.2 Financiamiento Neto con Fuente de Pago de Transferencias Federales Etiquetadas (A3.2 = F2 - G2)	0	0	0
F2. Financiamiento con Fuente de Pago de Transferencias Federales Etiquetadas	0	0	0
G2. Amortización de la Deuda Pública con Gasto Etiquetado	0	0	0
B2. Gasto Etiquetado (sin incluir Amortización de la Deuda Pública)	0	0	0
C2. Remanentes de Transferencias Federales Etiquetadas aplicados en el periodo	0	0	0
VII. Balance Presupuestario de Recursos Etiquetados (VII = A2 + A3.2 - B2 + C2)	0	0	0
VIII. Balance Presupuestario de Recursos Etiquetados sin Financiamiento Neto (VIII = VII - A3.2)	0	0	0

5.12 Tabulador de Sueldos

 TRIBUNAL ELECTORAL DE QUINTANA ROO UNIDAD DE ADMINISTRACIÓN TABULADOR DE SUELDOS VIGENTES AL EJERCICIO 2020														
NIVEL	PLAZA/PUESTO	NOMBRE	SUELDO	CANASTA BÁSICA	AYUDA DESPENSA	QUINQUENIO	OTRAS PRESTACIONES ECONÓMICAS	COMPENSACIÓN	TOTAL PERCEPCIÓN	ISR	ISSSTE 10.625	AHORRO 5%	TOTAL DEDUCCIÓN	TOTAL LIQUIDO
10	MAGISTRADO PRESIDENTE	VICTOR VENAMIR VIVAS VIVAS	64,693.86	2,000.00	7,000.00	1,000.00	53,555.12	15,203.12	143,452.10	38,802.84	2,769.30	3,235.00	44,807.14	98,644.96
100	MAGISTRADA	NORA LETICIA CERÓN GONZÁLEZ	54,675.96	2,000.00	7,000.00		42,607.12	15,203.12	121,486.20	31,511.42	2,769.30	2,733.80	37,014.52	84,471.68
100	MAGISTRADA	CLAUDIA CARRILLO GASCA	54,675.96	2,000.00	7,000.00		42,607.12	15,203.12	121,486.20	31,511.42	2,769.30	2,733.80	37,014.52	84,471.68
100	TITULAR DEL ÓRGANO INTERNO DE CONTROL	KARLA NOEMÍ CETZ ESTRELLA	54,675.96	2,000.00	7,000.00	1,500.00	42,607.12	15,203.12	122,986.20	31,844.44	2,769.30	2,733.80	37,347.54	85,638.66
200	SECRETARIO GENERAL DE ACUERDOS	JOSÉ ALBERTO MUÑOZ ESCALANTE	31,271.62	1,500.00	5,500.00		18,127.12	10,413.12	66,811.86	13,992.58	2,769.30	1,563.58	18,325.46	48,486.40
300	JEFE DE LA UNIDAD DE ADMINISTRACIÓN	MIRIAM GABRIELA GÓMEZ TUN	28,528.50	1,500.00	5,500.00	1,500.00	15,777.12	9,103.12	61,908.74	12,071.66	2,769.30	1,426.44	16,267.40	45,641.34
350	JEFE DE LA UNIDAD DE CAPACITACIÓN	CARLOS JOSÉ CARAVEO GÓMEZ	27,519.04	1,500.00	5,500.00		8,840.12	4,783.12	48,142.28	8,391.72	2,769.30	1,375.96	12,536.98	35,605.30
350	COORDINADOR DE AUDITORIA Y CONTROL	BORIS DAVID BASILITO SOLÍS	27,519.04	1,500.00	5,500.00	500.00	8,840.12	4,783.12	48,642.28	8,391.72	2,769.30	1,375.96	12,536.98	36,105.30
350	JEFE DE LA UNIDAD DE TRANSPARENCIA	LUIS ALFREDO CANTO CASTILLO	27,519.04	1,500.00	5,500.00	1,500.00	8,840.12	4,783.12	49,642.28	8,391.72	2,769.30	1,375.96	12,536.98	37,105.30
350	SECRETARIO TÉCNICO	MARIO HUMBERTO CEBALLOS MAGAÑA	27,519.04	1,500.00	5,500.00	500.00	8,840.12	4,783.12	48,642.28	8,391.72	2,769.30	1,375.96	12,536.98	36,105.30
350	JEFE DE LA UNIDAD DE COMUNICACIÓN	SILVIA HERNÁNDEZ ALONSO	27,519.04	1,500.00	5,500.00		8,840.12	4,783.12	48,142.28	8,391.72	2,769.30	1,375.96	12,536.98	35,605.30
350	JEFE DE LA UNIDAD DE INFORMÁTICA	CARLOS ALBERTO VILLANUEVA CERVERA	27,519.04	1,500.00	5,500.00		8,840.12	4,783.12	48,142.28	8,391.72	2,769.30	1,375.96	12,536.98	35,605.30
350	JEFE DE LA UNIDAD DE LEGISLACIÓN	EUSEBIO BRICEÑO RUIZ	27,519.04	1,500.00	5,500.00	1,500.00	8,840.12	4,783.12	49,642.28	8,391.72	2,769.30	1,375.96	12,536.98	37,105.30
450	TITULAR DEL SECRETARIADO DE REGISTRO	KARLA JUDITH CHICATTO ALONSO	24,139.50	1,200.00	3,700.00	1,000.00	6,998.12	4,203.12	41,240.74	6,561.24	2,671.08	1,206.98	10,439.30	30,801.44
450	SECRETARIA DE ESTUDIO Y CUENTA	MARÍA SALOMÉ MEDINA MONTAÑO	24,139.50	1,200.00	3,700.00	1,000.00	6,998.12	4,203.12	41,240.74	6,561.24	2,671.08	1,206.98	10,439.30	30,801.44
450	SECRETARIA DE ESTUDIO Y CUENTA	VACANTE	24,139.50	1,200.00	3,700.00		6,998.12	4,203.12	40,240.74	6,561.24	2,671.08	1,206.98	10,439.30	29,801.44
450	SECRETARIA DE ESTUDIO Y CUENTA	MARIA SARAHIT OLIVOS GÓMEZ	24,139.50	1,200.00	3,700.00	1,000.00	6,998.12	4,203.12	41,240.74	6,561.24	2,671.08	1,206.98	10,439.30	30,801.44
		ESTEFANÍA CAROLINA CABALLERO												
600	SECRETARIA AUXILIAR DE ESTUDIO Y CUENTA	VANEGAS	20,408.86	1,200.00	3,700.00		3,605.22	4,052.22	32,966.30	4,815.68	2,168.44	1,020.44	8,004.56	24,961.74
600	SECRETARIO AUXILIAR DE ESTUDIO Y CUENTA	FREDDY DANIEL MEDINA RODRIGUEZ	20,408.86	1,200.00	3,700.00		3,605.22	4,052.22	32,966.30	4,815.68	2,168.44	1,020.44	8,004.56	24,961.74
600	SECRETARIO AUXILIAR DE ESTUDIO Y CUENTA	ERICK ALEJANDRO VILLANUEVA RAMÍREZ	20,408.86	1,200.00	3,700.00		3,605.22	4,052.22	32,966.30	4,815.68	2,168.44	1,020.44	8,004.56	24,961.74
		ROSARIO BERNICE DE ASS FERNÁNDEZ												
600	JEFE DEL ÁREA DE RECURSOS HUMANOS	CASTILLO	20,408.86	1,200.00	3,700.00	1,000.00	3,605.22	4,052.22	33,966.30	4,815.68	2,274.70	1,020.44	8,110.82	25,855.48
600	JEFE DEL ÁREA DE RECURSOS FINANCIEROS	YASHARA DE GUADALUPE LARA RAMÍREZ	20,408.86	1,200.00	3,700.00	1,000.00	3,605.22	4,052.22	33,966.30	4,815.68	2,274.70	1,020.44	8,110.82	25,855.48
600	JEFE DEL ÁREA PRESUPUESTO Y CONTROL	ELIA RAQUEL BENCOMO ALEJOS	20,408.86	1,200.00	3,700.00	1,000.00	3,605.22	4,052.22	33,966.30	4,815.68	2,274.70	1,020.44	8,110.82	25,855.48
600	JEFE DEL ÁREA DE ARCHIVO JURÍDICO	ROSSELY DENISE VILLANUEVA KUYOC	20,408.86	1,200.00	3,700.00	1,500.00	3,605.22	4,052.22	34,466.30	4,815.68	2,327.82	1,020.44	8,163.94	26,302.36
600	JEFE DEL ÁREA DE RECURSOS MATERIALES	ANGELICA BERNICE BRICEÑO LOMELI	20,408.86	1,200.00	3,700.00	1,000.00	3,605.22	4,052.22	33,966.30	4,815.68	2,274.70	1,020.44	8,110.82	25,855.48
600	JEFE DEL ÁREA DE INVESTIGACIÓN	ELIUD DE LA TORRE VILLANUEVA	20,408.86	1,200.00	3,700.00		3,605.22	4,052.22	32,966.30	4,815.68	2,168.44	1,020.44	8,004.56	24,961.74
600	JEFE DEL ÁREA DE DOCUMENTACIÓN	ROBERTO DELFIN ZAMUDIO	20,408.86	1,200.00	3,700.00	1,500.00	3,605.22	4,052.22	34,466.30	4,815.68	2,327.82	1,020.44	8,163.94	26,302.36
600	JEFE DEL ÁREA DE CAPACITACIÓN	MARTHA PATRICIA VILLAR PEGUERO	20,408.86	1,200.00	3,700.00		3,605.22	4,052.22	32,966.30	4,815.68	2,168.44	1,020.44	8,004.56	24,961.74
750	ACTUARIO	MIGUEL ANGEL QUINTAL VAZQUEZ	15,910.12	1,200.00	3,700.00	1,500.00	898.35	3,598.35	26,806.82	3,122.24	1,849.82	795.52	5,767.58	21,039.24
800	AUXILIAR ADMINISTRATIVO "F"	GENER IVAN TEC MEDINA	14,867.74	1,000.00	3,700.00	1,000.00	789.84	3,329.84	24,687.42	2,822.78	1,685.94	743.40	5,252.12	19,435.30
800	AUXILIAR ADMINISTRATIVO "F"	KARLA VERÓNICA RIVUALCABA FUENTES	14,867.74	1,000.00	3,700.00		789.84	3,329.84	23,687.42	2,822.78	1,579.08	743.40	5,145.26	18,542.16
800	AUXILIAR ADMINISTRATIVO "F"	MELISSA JIMÉNEZ MARÍN	14,867.74	1,000.00	3,700.00		789.84	3,329.84	23,687.42	2,822.78	1,579.08	743.40	5,145.26	18,542.16
800	AUXILIAR ADMINISTRATIVO "F"	CARLA ADRIANA MINGUER MARQUEDA	14,867.74	1,000.00	3,700.00		789.84	3,329.84	23,687.42	2,822.78	1,579.08	743.40	5,145.26	18,542.16
800	AUXILIAR ADMINISTRATIVO "F"	JAHIR LATABAN HERNÁNDEZ	14,867.74	1,000.00	3,700.00		789.84	3,329.84	23,687.42	2,822.78	1,579.08	743.40	5,145.26	18,542.16
820	AUXILIAR ADMINISTRATIVO "E"	ESTEBAN MENDOZA MORALES	12,047.80	1,000.00	3,700.00	1,000.00	710.20	2,740.50	21,198.50	2,087.88	1,333.22	602.40	4,023.50	17,175.00
1100	INTENDENTE	ALEJANDRO CAB Cárdenas	7,362.54	1,000.00	3,700.00	1,500.00	444.26	2,064.26	16,071.06	1,034.02	470.82	368.14	1,872.98	14,198.08
1100	INTENDENTE	CARLOS LORENZO FERNANDEZ CANUL	7,362.54	1,000.00	3,700.00	1,000.00	444.26	2,064.26	15,571.06	1,034.02	470.82	368.14	1,872.98	13,280.38
		TOTAL MENSUAL	919,232.30	48,700.00	166,300.00	24,000.00	351,257.73	202,314.03	1,711,804.06	319,085.90	83,826.50	45,962.10	448,874.50	1,262,929.56

Anexo 17

Instituto de Acceso a la Información y Protección de Datos Personales de Quintana Roo

1. FUNDAMENTACIÓN

MISIÓN

Garantizar a la sociedad el derecho de acceso a la información y la protección de datos personales, en apego a los principios de certeza, legalidad, independencia, imparcialidad, eficacia, objetividad, profesionalismo, transparencia y máxima publicidad.

VISIÓN

Ser una institución que consolide el derecho de acceso a la información y la protección de datos personales, mediante la participación de la sociedad y la apertura informativa, que coadyuve con el fortalecimiento del sistema democrático de la Entidad, hacia el mejoramiento de la calidad de vida de las personas.

VALORES

- Honestidad. Compromiso de informar y actuar con la verdad establecida en la norma jurídica.
- Legalidad. Es el estricto apego a la legislación para garantizar a la ciudadanía el derecho de acceso a la información pública.
- Eficiencia. Es el logro de los objetivos institucionales con altos estándares de racionalidad presupuestal.

El Instituto tendrá las atribuciones siguientes:

- I. Interpretar los ordenamientos que les resulten aplicables y que deriven de la Constitución Política de los Estados Unidos Mexicanos, la Constitución Política del Estado libre y Soberano de Quintana Roo, la Ley General y la presente Ley;
- II. Vigilar el cumplimiento de la Ley de Transparencia y Acceso a la Información Pública para el estado de Quintana Roo;

- III. Conocer y resolver los Recursos de Revisión que se interpongan contra los actos y resoluciones dictados por los sujetos obligados con relación a las solicitudes de acceso a la información;
- IV. Tener acceso a la información clasificada objeto de los Recursos de Revisión a fin de determinar la procedencia de su clasificación;
- V. Imponer las medidas de apremio para asegurar el cumplimiento de sus determinaciones;
- VI. Presentar petición fundada y remitir al Instituto Nacional, los recursos de revisión que sean de competencia estatal, pero que por su interés y trascendencia ameriten que los conozca dicha autoridad nacional en ejercicio de su facultad de atracción;
- VII. Promover, difundir y garantizar el ejercicio del derecho de acceso a la información y la protección de datos personales;
- VIII. Promover la cultura de la transparencia en el sistema educativo;
- IX. Capacitar a los servidores públicos y brindar apoyo técnico a los sujetos obligados en materia de transparencia y acceso a la información, y la protección de datos personales;
- X. Establecer políticas de transparencia proactiva atendiendo a las condiciones económicas, sociales y culturales;
- XI. Suscribir convenios con los sujetos obligados que propicien la publicación de información en el marco de las políticas de transparencia proactiva;
- XII. Suscribir convenios de colaboración con particulares o sectores de la sociedad cuando sus actividades o productos resulten de interés público o relevancia social;
- XIII. Suscribir convenios de colaboración con otros organismos garantes para el cumplimiento de sus atribuciones y promover mejores prácticas en la materia;
- XIV. Promover la igualdad sustantiva;
- XV. Coordinarse con las autoridades competentes para que en los procedimientos de acceso a la información, así como en los medios de impugnación, se contemple contar con la información necesaria en lenguas indígenas y formatos accesibles,

para que sean sustanciados y atendidos en la misma lengua y, en su caso, se promuevan los ajustes razonables necesarios si se tratara de personas con discapacidad;

- XVI. Garantizar condiciones de accesibilidad para que los grupos vulnerables puedan ejercer, en igualdad de circunstancias, su derecho de acceso a la información;
- XVII. Interponer, en términos del artículo 105, fracción II, inciso h) de la Constitución Política de los Estados Unidos Mexicanos, acciones de inconstitucionalidad en contra de leyes expedidas por la Legislatura Local, que vulneren el derecho de acceso a la información pública y la protección de datos personales;
- XVIII. Elaborar y publicar estudios e investigaciones para difundir y ampliar el conocimiento sobre la materia de acceso a la información pública y la protección de datos personales;
- XIX. Hacer del conocimiento de la instancia competente la probable responsabilidad por el incumplimiento de las obligaciones previstas en la Ley General, la presente Ley y en las demás disposiciones aplicables;
- XX. Determinar y ejecutar, según corresponda, las sanciones, de conformidad con lo señalado en la Ley General y la presente Ley;
- XXI. Promover la participación y colaboración con organismos internacionales, en el análisis y mejores prácticas en materia de acceso a la información pública y la protección de datos personales;
- XXII. Fomentar los principios de gobierno abierto, la transparencia, la rendición de cuentas, la participación ciudadana, la accesibilidad y la innovación tecnológica;
- XXIII. Emitir recomendaciones a los sujetos obligados para diseñar, implementar y evaluar acciones de apertura gubernamental que permitan orientar las políticas internas en la materia;
- XXIV. Llevar a cabo la vigilancia de las obligaciones de transparencia de información, de conformidad con las acciones y procedimiento de verificación, establecido en la presente ley;
- XXV. Desarrollar, administrar, implementar y poner en funcionamiento la plataforma electrónica que permita cumplir con los procedimientos, obligaciones y

disposiciones señaladas en esta Ley y en la Ley General, para los sujetos obligados, de conformidad con la normatividad que establezca el Sistema Nacional, atendiendo a las necesidades de accesibilidad de los usuarios;

- XXVI. Contribuir con la armonización de la contabilidad gubernamental, mediante la vigilancia del cumplimiento, por parte de los sujetos obligados, de la obligación de publicar en sus portales de internet, la información financiera que generen, produzcan, administren, manejen, archiven o conserven, en términos de la Ley General de Contabilidad Gubernamental;
- XXVII. Establecer y revisar los criterios de clasificación, desclasificación y custodia de la información reservada y confidencial;
- XXVIII. Establecer plazos para la rendición de informes y realización de diligencias;
- XXIX. Llevar a cabo, a petición de parte, investigaciones en relación a quejas sobre el incumplimiento de la presente Ley;
- XXX. Ordenar a los sujetos obligados que proporcionen información a los solicitantes en los términos de la presente Ley;
- XXXI. Determinar si una solicitud de información se ubica en el supuesto de excepción para dar acceso a la información, tratándose de la investigación de delitos, dentro de las averiguaciones previas y carpetas de investigación relacionadas con violaciones graves a derechos humanos o delitos de lesa humanidad, basándose siempre en la normatividad nacional e internacional y en el que se acredite que el daño que pueda producirse con la publicidad de la información es mayor que el interés de conocerla;
- XXXII. Promover en la sociedad el conocimiento, uso y aprovechamiento de la información pública, así como la capacitación y actualización de los servidores públicos en la cultura de acceso a la información pública y protección de datos personales, a través de cursos, seminarios, talleres y cualquier otra forma de enseñanza y entrenamiento que se considere pertinente;
- XXXIII. Recibir fondos de organismos nacionales e internacionales para el mejor cumplimiento de sus atribuciones, se garantizará que los fondos que se otorguen provengan de fuente confiable y su otorgamiento no sea condicionado en forma

- alguna; XXXIV. Autorizar la práctica de auditorías externas para vigilar la correcta aplicación de sus recursos;
- XXXIV. Autorizar la suscripción de convenios y contratos, en los que el Instituto participe, a efecto de promover el adecuado cumplimiento de esta Ley;
- XXXV. Proponer a las autoridades educativas competentes la inclusión en los programas de estudio de contenidos que versen sobre la importancia social del derecho de acceso a la información pública y la protección de datos personales;
- XXXVI. Impulsar, conjuntamente con instituciones de educación superior, la investigación, difusión y docencia sobre el derecho de acceso a la información pública y la protección de datos personales que promueva la sociabilización de conocimientos sobre el tema;
- XXXVII. Realizar los estudios e investigaciones necesarios para el buen desempeño de sus atribuciones;
- XXXVIII. Colaborar con el Archivo General del Estado, en la elaboración de listados o catálogos y conservación de los documentos, así como la organización de archivos de los sujetos obligados;
- XXXIX. Aprobar el proyecto de presupuesto de egresos del Instituto, y remitirlo al titular del Poder Ejecutivo del Estado para que lo incluya en el Proyecto de Presupuesto de Egresos del Estado;
- XL. Designar a los servidores públicos a su cargo;
- XLI. Acordar la ampliación de los períodos de reserva de la información que tenga tal carácter, en los términos de esta Ley;
- XLII. Expedir su reglamento interior y demás normas internas de funcionamiento;
- XLIII. Expedir su reglamento interior y demás normas internas de funcionamiento;
- XLIV. Realizar reuniones y foros anuales de carácter público para discutir la aplicación y alcances de la presente Ley;
- XLV. Celebrar reuniones de trabajo con los titulares de las Unidades de Transparencia, con la finalidad de coordinar, implementar y mejorar, dentro del ámbito de sus respectivas competencias, acciones dirigidas al fortalecimiento del derecho de acceso a la Información, la transparencia y la rendición de cuentas;

- XLVI. Recibir los informes de trabajo de los sujetos obligados;
- XLVII. Hacer del conocimiento del órgano interno de control del sujeto obligado, la resolución de los recursos de revisión en los que se presume responsabilidad por parte de un servidor público;
- XLVIII. Certificar a los titulares de las Unidades de Transparencia, y
- XLIX. Las demás que le confiera esta Ley y otras disposiciones aplicables.

El Instituto, en el ejercicio de sus atribuciones y autonomía, no recibirá instrucciones o indicaciones de autoridad o servidor público alguno.

2. EXPOSICIÓN DE MOTIVOS

A continuación, se presentan los motivos que sustentan y justifican el Presupuesto de Egresos para el Ejercicio Fiscal 2021, dando cumplimiento a lo establecido en la Ley General de Contabilidad Gubernamental, la Legislación Local, en la Ley de Disciplina Financiera para las Entidades Federativas y los Municipios.

2.1. Serie Histórica 2015-2020 del Resultado de los Egresos;

Serie histórica 2015-2020 de resultados de egresos			
Año	Ejercido de Enero a Septiembre 2020	Gasto por Ejercer de Octubre a Diciembre 2020	Total
2015			27,100,289
2016			33,891,377
2017			43,828,929
2018			45,611,935
2019			45,781,279
2020	26,807,353	22,620,240	49,427,593

Nota: Se considera en el Ejercicio 2020, el importe ejercido hasta el cierre mensual de Septiembre de 2020, se proyecta cerrar el año con un gasto ejercido de \$49,427,593

2.2. Proyección de los Egresos para el cierre del Ejercicio Fiscal 2020 (ejercido de enero a septiembre más lo aprobado de octubre a diciembre);

Pronóstico de egresos para el cierre del ejercicio fiscal 2020			
Año	Ejercido de Enero a Septiembre 2020	Aprobado de Octubre a Diciembre 2020	Total
2020	26,807,353	22,620,240	49,427,593

2.3. Criterios Generales de Política Económica para el Ejercicio Fiscal 2021; (Artículo 5 de la LDFEM);

En el año 2021 se presenta un panorama bajo en la economía global, derivados de la pandemia COVID-19 la cual afectó a los diferentes sectores de la sociedad y de manera considerable a la Administración Pública.

2.4. Método para la Proyección de Ingresos y Egresos; (Artículo 5 de la LDFEM) (CGPE).

Objeto del Gasto	Aprobado	Ampliaciones/ Reducciones 2020	Presupuesto vigente 2020	Ejercido 2020 (Ene-Sep)	Por ejercer 2020 (Oct-Dic)	Proyección 2020
1000 Servicios Personales	\$39,954,288.00	\$1,316,886.28	\$41,271,174.28	\$23,454,380.32	\$17,816,793.96	\$41,271,174.28
Remuneraciones al Personal de Carácter Permanente						
1100 Remuneraciones al Personal de Carácter Permanente	\$15,347,649.00	-\$162,800.00	\$15,184,849.00	\$11,483,159.28	\$3,701,689.72	\$15,184,849.00
1200 Remuneraciones al Personal de Carácter Transitorio	2,465,700.00	\$0.00	\$2,465,700.00	\$1,753,446.90	\$712,253.10	\$2,465,700.00
1300 Remuneraciones Adicionales y Especiales	\$8,480,487.00	\$539,268.88	\$9,019,755.88	\$1,773,133.67	\$7,246,622.21	\$9,019,755.88
1400 Seguridad Social Otras	\$5,299,305.00	-\$55,690.00	\$5,243,615.00	\$2,454,809.17	\$2,788,805.83	\$5,243,615.00
1500 Prestaciones Sociales y Económicas	\$5,381,147.00	\$996,107.40	\$6,377,254.40	\$4,488,092.40	\$1,889,162.00	\$6,377,254.40
1700 Pago de Estímulos a Servidores Públicos	\$2,980,000.00	\$0.00	\$2,980,000.00	\$1,501,739.00	\$1,478,261.00	\$2,980,000.00
2000 Materiales y	\$1,298,400.00	-\$218,742.12	\$1,079,657.88	\$324,494.96	\$755,162.92	\$1,079,657.88

Periódico Oficial

Objeto del Gasto	Aprobado	Ampliaciones/	Presupuesto	Ejercido 2020	Por ejercer 2020	Proyección 2020	
		Reducciones 2020	vigente 2020	(Ene-Sep)	(Oct-Dic)		
Suministros							
2100	Materiales de Administración, Emisión de Documentos y Artículos Oficiales	\$407,400.00	-\$61,000.00	\$346,400.00	\$82,475.82	\$263,924.18	\$346,400.00
2200	Alimentos y Utensilios	\$80,000.00	-\$18,742.12	\$61,257.88	\$23,221.69	\$38,036.19	\$61,257.88
2400	Materiales y Artículos de Construcción y de Reparación	\$68,000.00	-\$25,000.00	\$43,000.00	\$19,757.33	\$23,242.67	\$43,000.00
2600	Combustibles, Lubricantes y Aditivos	\$721,000.00	-\$111,000.00	\$610,000.00	\$195,885.12	\$414,114.88	\$610,000.00
2700	Vestuario, Blancos, Prendas de Protección y Artículos Deportivos	\$22,000.00	-\$3,000.00	\$19,000.00	\$3,155.00	\$15,845.00	\$19,000.00
3000	Servicios Generales	\$5,462,194.00	\$1,257,347.66	\$6,719,541.66	\$2,967,124.56	\$3,752,417.10	\$6,719,541.66
3100	Servicios Básicos	\$668,000.00	\$0.00	\$668,000.00	\$438,721.91	\$229,278.09	\$668,000.00
3200	Servicios de Arrendamiento	\$754,000.00	\$0.00	\$754,000.00	\$339,901.23	\$414,098.77	\$754,000.00
3300	Servicios Profesionales, Científicos, Técnicos y Otros	\$515,000.00	\$953,742.74	\$1,468,742.74	\$1,060,168.82	\$408,573.92	\$1,468,742.74
3400	Servicios Financieros, Bancarios y Comerciales	\$82,000.00	\$10,000.00	\$92,000.00	\$47,203.11	\$44,796.89	\$92,000.00
3500	Servicios de Instalación, Reparación, Mantenimiento y Conservación	\$102,005.00	\$421,634.52	\$523,639.52	\$480,869.83	\$42,769.69	\$523,639.52
3600	Servicios de Comunicación Social y Publicidad	\$280,000.00	\$0.00	\$280,000.00	\$30,000.00	\$250,000.00	\$280,000.00
3700	Servicios de Traslado y Viáticos	\$893,398.00	-\$68,029.60	\$825,368.40	\$168,486.07	\$656,882.33	\$825,368.40
3800	Servicios	\$192,000.00	\$0.00	\$192,000.00	\$43,061.40	\$148,938.60	\$192,000.00

Objeto del Gasto	Aprobado	Ampliaciones/	Presupuesto	Ejercido 2020	Por ejercer	Proyección
		Reducciones 2020	vigente 2020	(Ene-Sep)	2020 (Oct-Dic)	
3900 Oficiales Otros Servicios Generales	\$1,975,791.00	-\$60,000.00	\$1,915,791.00	\$358,712.19	\$1,557,078.81	\$1,915,791.00
4000 Transferencias, Asignaciones, Subsidios y Otras Ayudas	\$130,000.00	\$0.00	\$130,000.00	\$0.00	\$130,000.00	\$130,000.00
4400 Ayudas Sociales	\$130,000.00	\$0.00	\$130,000.00	\$0.00	\$130,000.00	\$130,000.00
5000 Bienes Muebles, Inmuebles e Intangibles	\$215,000.00	-\$61,093.86	\$153,906.14	\$12,478.00	\$141,428.14	\$153,906.14
5100 Mobiliario y Equipo de Administración	\$195,000.00	-\$61,093.86	\$133,906.14	\$6,798.00	\$127,108.14	\$133,906.14
5600 Maquinaria, Otros Equipos y Herramientas	\$20,000.00	\$0.00	\$20,000.00	\$5,680.00	\$14,320.00	\$20,000.00
Total	\$47,059,882.00	\$2,367,711.00	\$49,427,593.00	\$26,807,353.00	\$22,620,240.00	\$49,427,593.00

3. OBJETIVOS ANUALES, ESTRATEGÍAS Y METAS

Alineación del Programa con el Plan Nacional de Desarrollo, Programa Sectorial Federal Y Programa Estatal de Desarrollo 2016-2022

Los derechos de acceso a la información y protección de datos personales son fundamentales en un país que se conduce bajo el principio del Estado de Derecho. En este sentido, el fortalecimiento de la imagen nacional de México como un estado democrático debe sustentarse en la certidumbre de que los asuntos públicos se conducen con transparencia y rendición de cuentas. El Instituto de Acceso a la Información y Protección de Datos Personales de Quintana Roo (IDAIPQROO), se abre no sólo a nueva etapa en la consolidación de la democracia en el Estado, sino que motiva a la sociedad a participar de manera más directa a través del ejercicio del derecho humano de Acceso a la Información Pública y la Protección de Datos Personales en posesión de los Sujetos Obligados.

En términos generales la responsabilidad social de las instituciones públicas se ha multiplicado con la apertura en detalle de la información que el gobierno está obligado a entregar al ciudadano, y por su parte, las personas, retribuir a esta estructura de orden en el

gobierno con un involucramiento mayor en la observancia del ejercicio de los recursos y el quehacer público.

De esta forma el Instituto de Acceso a la Información y Protección de Datos Personales realiza la alineación con los objetivos Nacionales y estatales como se detalla a continuación:

El Instituto tiene como objetivo institucional que la sociedad quintanarroense tenga el Derecho de Acceso a la Información y la Protección de Datos Personales en apego a los principios de certeza, legalidad, independencia, imparcialidad, eficacia, objetividad, profesionalismo, transparencia y máxima publicidad. Por ello se trabaja en conjunto alineándonos a los objetivos Nacionales y Estatales como se puede observar:

Cuadro: Alineación a los Objetivos Nacionales y Estatales

Objetivos institucionales del Programa	Objetivos del PED 2016-2022 Gobierno Transparente y de Puertas Abiertas	Programa para un Gobierno Cercano y Moderno 2016-2022	Objetivos del PND 2016-2022
1.- Consolidar el cumplimiento de los derechos de acceso a la información pública y la protección de sus datos personales en posesión de los sujetos obligados en el estado de Quintana Roo.	13.-Construir de la mano de los ciudadanos un gobierno honesto, confiable y transparente, soportado en la rendición de cuentas y el acceso a la información pública como herramientas para garantizar equidad política y social.	85.1 Impulsar un gobierno abierto que fomente la rendición de cuentas en la APF.	5.1 Ampliar y Fortalecer la presencia de México en el mundo.

Alineación Estructural Programa Estatal de Desarrollo y Proyecto de Presupuesto de Egresos

A continuación se realiza la alineación estructural del Plan Estatal de Desarrollo y el Programa de Presupuesto de Egresos del Instituto de Acceso a la Información y Protección de Datos Personales del Estado de Quintana Roo”.

Cuadro: Alineación Estructural PED - Programa Institucional

Programa PED	Líneas de acción del PED	Objetivo estratégico del Programa derivado
Gobierno Transparente y de Puertas Abiertas	Atender las quejas y denuncias ciudadanas presentadas con relación al funcionamiento del gobierno.	Impulsar una administración pública ordenada, controlada y transparente en la obtención de resultados y materialización de sus metas, que garantice la efectiva rendición de cuentas y el combate frontal a la corrupción

Fuente: PED 2016-2022

Cuadro: Indicadores y Metas del Plan 2016-2022

Uno de los indicadores que utilizará el Instituto de Acceso a la Información y Protección de Datos Personales del estado de Quintana Roo es el índice Nacional de los Órganos Garantes del Derecho de Acceso a la Información, el cuál fortalece los mecanismos de rendición de cuentas, promoción del Derecho de Acceso a la Información y Resolución de controversias de los Órganos Garantes del Derecho de Acceso a la Información.

A continuación, se presentan las metas programadas 2016-2022 de este indicador:

Indicador	Fuente	Unidad de Medida	Línea Base	2017	2018	2019	2020	2021	2022
Índice Nacional de los Órganos Garantes del Derecho de Acceso a la Información	http://www.enogdai.org/#!principal?evaluacion=2018	Porcentaje de Transparencia	51.36	52.7	54.1	54.6	55.3	57.1	57.4
		Posición	14	13	12	11	10	9	8

Se realizó la alineación con el programa 14 “Gobierno Transparente y de Puertas Abiertas” del Programa Estatal de Desarrollo 2016-2022, el cual tiene como objetivo construir de la mano de los ciudadanos un gobierno honesto, confiable y transparente, soportado en la rendición de cuentas y el acceso a la información pública como herramientas para garantizar equidad política y social; bajo la estrategia del principio de máxima publicidad, el modelo de planeación y programación presupuestal del gobierno, enfocado hacia la capacitación ciudadana para el ejercicio efectivo del derecho de acceso a la información pública.

De esta forma se llevó a cabo la selección de la Línea Acción del programa del Plan Estatal de Desarrollo 2016-2022 de acuerdo a las facultades que tiene este Órgano Autónomo, en esfuerzo conjunto con las diversas áreas para poder realizar la alineación con la gestión del Instituto a través de sus temas, objetivos, estrategias y líneas de acción específicas.

APARTADO ESTRATÉGICO 2021

Tema: Acceso a la información y protección de datos personales en posesión de sujetos obligados

Objetivo

Consolidar el cumplimiento de los Derechos de Acceso a la Información Pública y la Protección de sus Datos Personales en posesión de los Sujetos Obligados en el Estado de Quintana Roo.

Estrategia

Promover en la sociedad quintanarroense el pleno ejercicio de estos derechos; la transparencia y la apertura de la información en posesión de cualquier sujeto obligado, en apego a los principios de certeza, legalidad, independencia, imparcialidad, eficacia, objetividad, profesionalismo, transparencia y máxima publicidad.

LINEAS DE ACCIÓN

1. Atender las solicitudes de acceso, rectificación, cancelación y oposición de datos personales en posesión de sujetos obligados.
2. Vigilar el cumplimiento y actualización periódica de las Obligaciones de Transparencia en el portal del Instituto y en la PNT, por las Unidades Administrativas del Instituto, conforme a la normatividad aplicable.^[1]_[2]
3. Capacitar y promover en materia del Derecho de Acceso a la Información y del Derecho a la Protección de Datos Personales.

4. Asesorar a los Sujetos Obligados de acuerdo a la Ley de Transparencia y Acceso a la Información Pública para el Estado de Quintana Roo.
5. Verificar el cumplimiento de las Obligaciones de Transparencia (OT) de acuerdo a lo establecido en la Ley de Transparencia y Acceso a la Información Pública para el Estado de Quintana Roo, Lineamientos Técnicos Generales para la Publicación, Homologación y Estandarización de la Información de las Obligaciones Establecidas en el Capítulo IV del Artículo 31 de la Ley General de Transparencia y Acceso a la Información Pública y los Lineamientos para la Implementación y Operación de la Plataforma Nacional de Transparencia.
6. Atender las denuncias por incumplimiento a la Ley de Transparencia y Acceso a la Información Pública para el Estado de Quintana Roo.
7. Sustanciar y notificar los recursos de revisión, en los términos de la Ley en materia y demás normatividad aplicable, así como elaborar las propuestas de acuerdos que ponen fin al procedimiento.
8. Vigilar y verificar el cumplimiento de la Ley de Protección de Datos Personales en posesión de sujetos obligados.
9. Atender las denuncias originadas por el incumplimiento a la Ley de Protección de Datos Personales en posesión de sujetos obligados.
10. Fomentar el cumplimiento del Sistema Institucional de Archivo.

Indicadores y Metas del Programa

A continuación, se definen los indicadores definidos para el objetivo, estrategia y las metas proyectadas a alcanzar en el periodo 2016-2022

Objetivo/ Estrategia	Indicador	Fuente	Unidad de Medida	Línea Base	2017	2018	2019	2020	2021	2022
Objetivo	Censo Nacional de Transparencia	https://www.inegi.org	índice	13	12	11	10	9	8	7

Objetivo/ Estrategia	Indicador	Fuente	Unidad de Medida	Línea Base	2017	2018	2019	2020	2021	2022
Estrategia	Acceso a la Información Pública y Protección de Datos Personales Estatal 2019	mx/programas/cntaipdp/pe/2019/								
	Índice de Métrica de Gobierno Abierto en Quintana Roo	http://eventos.inai.org.mx/metrica_sga/index.php/datos-abiertos	índice	1.0	1.5	3.5	5.5	6.5	8.5	9.5

A continuación, se presenta el entregable y meta de la línea de acción seleccionada del programa 14 "Gobierno Transparente y de Puertas Abiertas", el cual es el Índice Nacional de los Órganos Garantes del Derecho de Acceso a la Información el cual tiene como objetivo fortalecer los mecanismos de rendición de cuentas, promoción del Derecho de Acceso a la Información y resolución de controversias de los Órganos Garantes del Derecho de Acceso a la Información.

Así mismo se presentan las metas proyectadas para este indicador comprendidas en el periodo 2016-2022.

Línea de acción:	<i>No. y Nombre: 17 Atender las quejas de manera y denuncias ciudadanas presentadas con relación al funcionamiento del Gobierno</i>				
Entregable:	Personas Atendidas	Unidad de Medida:	Personas		
Descripción:	Mide el número de personas atendidas en el instituto (IDAIPQROO) referente a la Ley General de Transparencia, la protección de Datos personales en posesión de sujetos obligados y el sistema institucional de archivos.				
Medio de verificación:	Informe IDAIPQROO				
Línea base:	17,622	Año de línea base:	2016		
Meta					
2017	2018	2019	2020	2021	2022
18,000	18,600	19,200	19,600	20,000	20,600

Programa Presupuestario

Programa Presupuestario:	E031 - Acceso a la Información y Protección de Datos Personales en Posesión de Sujetos Obligados	Unidad Responsable:	4104-3308 - Despacho de la Coordinación de Vinculación
---------------------------------	--	----------------------------	--

Alineación al Plan Estatal de Desarrollo (P.E.D.)

Eje	Programa del P.E.D.	Objetivo	Estrategia
Gobierno Moderno, Confiable y Cercano a la Gente	Gestión y Control Gubernamental.	3-17 - Impulsar una administración pública ordenada, controlada y transparente en la obtención de resultados y materialización de sus metas, que garantice la efectiva rendición de cuentas y el combate frontal a la corrupción.	3-17-01 - Desarrollar un programa integral de orden y control sustentando en medios de verificación, que permita obtener la comprobación de avances mesurables y la rendición de cuentas en el cumplimiento de objetivos y metas establecidas en el Plan Estatal de Desarrollo.

Alineación al Programa de Desarrollo (P.D.)

Programa de Desarrollo	Tipo de P.D.	Tema	Objetivo	Estrategia
Programa Institucional de Promoción, Fomento y Garantía del Derecho de Acceso a la Información Pública y la Protección de Datos Personales en el Estado de Quintana Roo	Institucional	Acceso a la información pública y la protección de sus datos personales en posesión de los sujetos obligados	24-01 - Consolidar el cumplimiento de los derechos de acceso a la información pública y la protección de sus datos personales en posesión de los sujetos obligados en el estado de Quintana Roo.	24-01-01 - Promover en la sociedad quintanarroense el pleno ejercicio de estos derechos; la transparencia y la apertura de la información en posesión de cualquier sujeto obligado, en apego a los principios de certeza, legalidad, independencia, imparcialidad, eficacia, objetividad, profesionalismo y máxima publicidad.

Alineación Funcional

Funcionalidad:	1 - Gobierno	Función:	18 - Otros Servicios Generales
-----------------------	--------------	-----------------	--------------------------------

Formato 4 x 4

Nivel	Resumen Narrativo	Indicador	Medio de Verificación	Supuesto
Objetivo	F - Contribuir a construir de la mano de los ciudadanos un gobierno honesto, confiable y transparente, soportado en la rendición de cuentas y el acceso a la información pública como herramientas para garantizar la equidad política y social mediante el principio de máxima publicidad, el modelo de planeación y programación presupuestal del gobierno, cobijado por la capacitación a la ciudadanía para el ejercicio efectivo del derecho de acceso a la información pública.	PED1711 - Subíndice de participación desde la perspectiva gubernamental.	https://micrositios.inai.org.mx/gobiernoabierto/	Que se consolide el principio de máxima publicidad con el cumplimiento de los derechos de acceso a la información pública y la protección de los datos personales en los Quintanarroenses.
Propósito	P - La sociedad Quintanarroenses tiene el derecho de acceso a la información y la protección de datos personales en posesión de los sujetos obligados en el estado de Quintana Roo.	2401101 - IE01-Índice Nacional de los órganos Garantes del Derecho de Acceso a la Información	Evaluación Nacional de los Organismos Garantes del Derecho a la Información	La sociedad quintanarroense tenga garantizado el derecho de acceso a la información y la protección de datos personales.
Componente	C01 - Información Pública, Verificada.	C01 - Porcentaje Global de Transparencia	Dictamen de cumplimiento.	Los Sujetos Obligados ponen a disposición de los particulares el 100% de la información pública.
Actividad	C01.A14 - Política de gobierno abierto implementada.	A14 - Porcentaje de actividades implementadas de la política de gobierno abierto	Informe de actividades de gobierno abierto.	Los sujetos obligados y sociedad civil trabajan en conjunto para generar políticas públicas en beneficio de la sociedad.

dividad	C01.A15 - Política de Transparencia Proactiva implementada.	A15 - Porcentaje de sujetos obligados que implementan políticas de transparencia proactiva.	Reporte de sujetos obligados en materia de transparencia proactiva.	Los sujetos obligados cargan o generan información adicional a la obligatoria marcada por la Ley.
dividad	C01.A01 - Verificación virtual de oficio a las obligaciones de transparencia.	A01 - Porcentaje de Reportes generados	Reporte de verificaciones virtuales de oficio	Los sujetos obligados cumplen con cargar sus obligaciones de transparencia en tiempo y forma.
dividad	C01.A02 - Verificación virtual por denuncias al incumplimiento de las obligaciones de transparencia.	A02 - Porcentaje de reportes generados por denuncias al incumplimiento de las obligaciones de transparencia	Reporte de verificaciones virtual por denuncia	Los sujetos obligados cumplen con cargar sus obligaciones de transparencia en tiempo y forma.
dividad	C01.A03 - Sustanciación de las denuncias por incumplimiento a las obligaciones de transparencia.	A03 - Índice de denuncias sustanciadas por incumplimiento a las obligaciones de transparencia	Control de denuncias presentadas	La ciudadanía denuncia la falta de información disponible.
dividad	C01.A04 - Seguimiento a la atención de solicitudes de información pública por parte de los sujetos obligados.	A04 - Porcentaje de solicitudes de información presentadas	Reporte de solicitudes de información	Los sujetos obligados realizan la atención a sus solicitudes de información.
dividad	C01.A05 - Sustanciación de los Recursos de Revisión.	A05 - Porcentaje de resoluciones y acuerdos que ponen fin al proceso del Recurso de Revisión.	Reporte de Recursos de Revisión.	El ciudadano conoce el proceso de los recursos de revisión y lo aplica.
dividad	C01.A06 - Atención y Trámite de Amparos.	A06 - Porcentaje de amparos que atiende la coordinación Jurídica.	Reporte de Tramitación de Amparos.	El ciudadano logra su derecho de acceso a la información de acuerdo a los términos legales.
dividad	C01.A07 - Atención y Trámite de Recursos de Inconformidad.	A07 - Porcentaje de Recursos de Inconformidad que atiende la Coordinación Jurídica	Reporte de Recursos de Inconformidad	El ciudadano está conforme con la resolución emitida.
dividad	C01.A08 - Capacitación a los sujetos obligados, sector educativo y sociedad en general en materia de acceso a la información pública.	A08 - Porcentaje de personas capacitadas en materia de Acceso a la Información Pública	Reporte de acciones de capacitación	Los sujetos obligados, sector educativo y sociedad en general conocen y fortalecen el cómo poder ejercer su derecho de acceso a la información.
dividad	C01.A09 - Actualización de los instrumentos archivísticos de las unidades responsables del IDAIPQROO.	A09 - Porcentaje de instrumentos de control y consulta archivística entregados.	Integración de los instrumentos de control y consulta archivística del idaipqroo.	Las unidades administrativas del IDAIPQROO mantienen un correcto manejo de los archivos en su posesión.
dividad	C01.A10 - Atender las solicitudes de información pública.	A10 - Porcentaje de solicitudes de información atendidas	Reporte de Solicitudes de información	Los ciudadanos realizan solicitudes de información al IDAIPQROO.
dividad	C01.A11 - Seguimiento al cumplimiento y actualización de las obligaciones de transparencia en el sitio institucional, así como en la plataforma nacional de transparencia, por parte de las unidades administrativas del IDAIPQROO	A11 - Porcentaje de cumplimiento en obligaciones de transparencia por parte de las unidades administrativas del IDAIPQROO	Reporte de cumplimiento de obligaciones de transparencia	Las unidades administrativas del IDAIPQROO Carguen la información de forma correcta y en el periodo indicado la información de las obligaciones de transparencia.
dividad	C01.A12 - Confirmación, modificación o revocación de las determinaciones en materia de acceso a la información.	A12 - Porcentaje de acuerdos realizados por el comité de transparencia	Reporte de acuerdos realizados	El comité de transparencia garantiza el derecho de acceso a la información sin vulnerar los datos personales.
dividad	C01.A13 - Promoción y difusión en medios de comunicación y ciudadanía en general sobre el derecho de acceso a la información pública.	A13 - Porcentaje de boletines de comunicación realizados.	Reporte de boletines realizados.	La ciudadanía se interesa y conoce sobre el derecho de acceso a la información pública
Componente	C02 - Manejo adecuado de los datos personales en posesión de sujetos obligados verificado.	C02 - Porcentaje de Sujetos Obligados que cumplen con las obligaciones de la Ley de Protección de Datos Personales en Posesión de Sujetos Obligados.	Reporte de Sujetos Obligados verificados	Los Sujetos Obligados tratan de forma correcta los datos personales en su posesión.
dividad	C02.A01 - Verificación que los sujetos obligados de la Ley Local de Protección de Datos Personales del Estado de Quintana Roo cumplan con las disposiciones de la misma.	A01 - Porcentaje de Sujetos Obligados que cumplen con las obligaciones de la Ley de Protección de Datos Personales en Posesión de Sujetos Obligados.	Reporte de Sujetos Obligados verificados.	Los sujetos obligados cuidan y manejan de forma correcta los datos personales de los ciudadanos.
dividad	C02.A02 - Atender las solicitudes de información pública, de acceso, rectificación, cancelación y oposición de datos personales en posesión de sujetos obligados.	A02 - Porcentaje de solicitudes recibidas de derechos por acceso, rectificación, cancelación y oposición.	Reporte de solicitudes de información	Los ciudadanos realizan solicitudes de Información al idaipqroo.
dividad	C02.A03 - Capacitación a los sujetos obligados, sector educativo y sociedad en general en materia de protección de datos personales.	A03 - Porcentaje de personas capacitadas en materia de Protección de Datos Personales	Reporte de acciones de capacitación	Los sujetos obligados, sector educativo y sociedad en general conocen y fortalecen el cómo poder proteger sus datos personales.
dividad	C02.A04 - Promoción y difusión en medios de comunicación y ciudadanía en general sobre el derecho de la protección de los datos personales.	A04 - Porcentaje de boletines de comunicación realizados	Reporte de comunicados de prensa	La ciudadanía se interesa y conoce como proteger sus datos personales.

Programa Presupuestario

Programa Presupuestario:	M001 - Gestión y Apoyo Institucional	Unidad Responsable:	4104-1101 - Comisionado Presidente
--------------------------	--------------------------------------	---------------------	------------------------------------

Alineación al Plan Estatal de Desarrollo (P.E.D.)

Eje	Programa del P.E.D.	Objetivo	Estrategia
Gobierno Moderno, Confiable y Cercano a la Gente	Gestión y Control Gubernamental.	3-17 - Impulsar una administración pública ordenada, controlada y transparente en la obtención de resultados y materialización de sus metas, que garantice la efectiva rendición de cuentas y el combate frontal a la corrupción.	3-17-01 - Desarrollar un programa integral de orden y control sustentando en medios de verificación, que permita obtener la comprobación de avances mesurables y la rendición de cuentas en el cumplimiento de objetivos y metas establecidas en el Plan Estatal de Desarrollo.

Alineación al Programa de Desarrollo (P.D.)

Programa de Desarrollo	Tipo de P.D.	Tema	Objetivo	Estrategia
Programa Institucional de Promoción, Fomento y Garantía del Derecho de Acceso a la Información Pública y la Protección de Datos Personales en el Estado de Quintana Roo	Institucional	Acceso a la información pública y la protección de sus datos personales en posesión de los sujetos obligados	24-01 - Consolidar el cumplimiento de los derechos de acceso a la información pública y la protección de sus datos personales en posesión de los sujetos obligados en el estado de Quintana Roo.	24-01-01 - Promover en la sociedad quintanarroense el pleno ejercicio de estos derechos; la transparencia y la apertura de la información en posesión de cualquier sujeto obligado, en apego a los principios de certeza, legalidad, independencia, imparcialidad, eficacia, objetividad, profesionalismo y máxima publicidad.

Alineación Funcional

Función:	1 - Gobierno	Función:	18 - Otros Servicios Generales
----------	--------------	----------	--------------------------------

Formato 4 x 4

Nivel	Resumen Narrativo	Indicador	Medio de Verificación	Supuesto
Componente	F - Contribuir a consolidar la Gestión para Resultados como un modelo de cultura organizacional, directiva y de gestión que permita la creación de valor público en la administración pública estatal., mediante acciones de facilitación para el cumplimiento de metas sustantivas. P - La Administración Pública Estatal mejora la calidad del gasto público y promueve una adecuada rendición de cuentas.	PED19I1 - Índice General de Avance en PbR SED	Secretaría de Hacienda y Crédito Público.	La Secretaría de Hacienda y Crédito Público continúa haciendo las evaluaciones en las entidades federativas
Objetivo	C01 - Actividades de facilitación (apoyo) desarrolladas para el cumplimiento de metas de las áreas sustantivas.	09O11O2 - Porcentaje de cumplimiento programático de metas sustantivas del Gobierno del Estado	SEFIPLAN	Las Dependencias, Órganos Administrativos Desconcentrados, Entidades Paraestatales y Organismos Autónomos cumplen con las metas sustantivas. Las áreas sustantivas programan metas realistas de lograrse
Actividad	C01.A01 - Asistencia a las áreas sustantivas en funciones administrativas, jurídicas, de planeación, relaciones públicas u otras funciones de staff.	A01 - Porcentaje del Presupuesto Ejercido destinado a las áreas staff	Informe de actividades realizadas por el IDAIPQROO Reporte de avance de presupuesto ejercido del área de staff	Las áreas sustantivas solicitan con oportunidad funciones administrativas, jurídicas, de planeación, relaciones públicas u otras funciones de staff

4. RIESGOS RELEVANTES

A través de estos 16 años el IDAIPQROO ha intensificado el fomento de la Ley de Acceso a la Información Pública en el Estado de Quintana Roo, por ello se desglosan los problemas más relevantes a que se enfrentan y sus causas probables.

Problemas	Causas probables
<p>Problema 1 Falta de personal para realizar el fomento de la Ley de Protección de Datos Personales en Posesión de Sujetos obligados.</p>	<p>Causa 1 La dirección de Protección de Datos Personales en posesión de sujetos obligados cuenta tan solo con dos personas, para fomentar a la sociedad quintanarroense esta cultura.</p> <p>Causa 2 La sociedad está cada día más interesada con el tema de la protección de sus datos personales por lo que se considera necesario reforzar esta dirección.</p>
<p>Problema 2 Falta de personal para auxiliar el proceso de las solicitudes de información del instituto.</p>	<p>Causa 1 Incremento de las solicitudes de información por parte de la sociedad.</p> <p>Causa 2 La unidad de transparencia cuenta con personal limitado para dar seguimiento y respuesta a las solicitudes de información.</p>
<p>Problema 3 Falta de Representación física del Instituto de Acceso a la Información y Protección de Datos Personales (IDAIPQROO) en la zona norte.</p>	<p>Causa 1 La sociedad es cada vez más participativa en el ejercicio de su derecho de acceso a la información pública. Motivo por el cual se considera necesaria la creación de una oficina de representación en la zona norte para garantizar el derecho humano de la sociedad.</p> <p>Causa 2 consolidación territorial en el Estado de Quintana Roo en atención a la Ley de Transparencia.</p>
<p>Problema 4 Falta de Personal Para Verificación en los portales web de las Obligaciones de Transparencia mínimas obligatorias de los 105 Sujetos Obligados establecidas en la Ley de Transparencia y Acceso a la Información para el estado de Quintana Roo.</p>	<p>Causa 1 Causa 1 Debido al incremento de los Sujetos Obligados de 99 a 105 a la Ley de Transparencia y Acceso a la Información en Quintana Roo, la Dirección de Verificación de Obligaciones de Transparencia solo cuenta con dos personas encargadas a realizar la revisión de los Sujetos Obligados.</p> <p>Causa 2 De acuerdo a la Ley de Transparencia es necesario realizar revisiones trimestrales de los sitios web de los 105 sujetos obligados.</p>
<p>Problema 5 En las Capacitaciones de Acceso a la Información y la Protección de Datos Personales existe desconocimiento del tema por parte de la sociedad</p>	<p>Causa 1 Falta de interés por parte de la sociedad</p> <p>Causa 2 La inadecuada definición e integración de ellos en la formación de personas.</p>
<p>Problema 6 Falta de Información Actualizada al realizar las Verificaciones de Obligaciones de Transparencia</p>	<p>Causa 1 Se necesita realizar traslados de personal y entrega de oficios para el fomento de la Ley de Transparencia y Protección de Datos Personales en el estado.</p> <p>Causa 2 Falta de Información Pública de la Plataforma Nacional de Transparencia dentro de los Portales de Internet</p> <p>Causa 3 Falta de atención a los periodos de carga de la información</p>

5. EJECUCIÓN DEL PRESUPUESTO DE EGRESOS

Ejecución del Presupuesto de Egresos para el Ejercicio Fiscal 2021.

El gasto total previsto en el presente Presupuesto de Egresos para el Ejercicio Fiscal 2021 para el Instituto de Acceso a la Información y Protección de Datos Personales de Quintana Roo asciende a la cantidad de 48,954,752.00 (cuarenta ocho millones novecientos cincuenta y cuatro mil setecientos cincuenta y dos pesos 00/100 m.n.)

El Presupuesto de Egresos total para el Ejercicio Fiscal comprendido del 01 de enero al 31 de diciembre de 2021 para el Instituto de Acceso a la Información y Protección de Datos Personales de Quintana Roo se clasifica y distribuye de la siguiente manera:

5.1. Clasificación por Objeto del Gasto

Instituto de Acceso a la Información y Protección de Datos Personales del Estado de Quintana Roo	
Presupuesto de Egresos para el Ejercicio Fiscal 2021	
Clasificador por Objeto del Gasto	
	Importe
Total	48,954,752
Servicios Personales	41,849,158
Remuneraciones al Personal de Carácter Permanente	16,377,133
Remuneraciones al Personal de Carácter Transitorio	2,465,700
Remuneraciones Adicionales y Especiales	8,927,689
Seguridad Social	5,352,996
Otras Prestaciones Sociales y Económicas	5,561,640
Previsiones	0
Pago de Estímulos a Servidores Públicos	3,164,000.00
Materiales y Suministros	1,298,400
Materiales de Administración, Emisión de Documentos y Artículos Oficiales	415,400
Alimentos y Utensilios	80,000
Materias Primas y Materiales de Producción y Comercialización	0
Materiales y Artículos de Construcción y de Reparación	68,000
Productos Químicos, Farmacéuticos y de Laboratorio	0
Combustibles, Lubricantes y Aditivos	710,000
Vestuario, Blancos, Prendas de Protección y Artículos Deportivos	25,000
Materiales y Suministros para Seguridad	0
Herramientas, Refacciones y Accesorios Menores	0
Servicios Generales	5,462,194
Servicios Básicos	668,000
Servicios de Arrendamiento	749,000
Servicios Profesionales, Científicos, Técnicos y Otros Servicios	514,360

Instituto de Acceso a la Información y Protección de Datos Personales del Estado de Quintana Roo	
Presupuesto de Egresos para el Ejercicio Fiscal 2021	
Clasificador por Objeto del Gasto	
	Importe
Servicios Financieros, Bancarios y Comerciales	82,200
Servicios de Instalación, Reparación, Mantenimiento y Conservación	102,000
Servicios de Comunicación Social y Publicidad	280,000
Servicios de Traslado y Viáticos	726,225
Servicios Oficiales	192,000
Otros Servicios Generales	2,148,409
Transferencias, Asignaciones, Subsidios y Otras Ayudas	130,000
Transferencias Internas y Asignaciones al Sector Público	0
Transferencias al Resto del Sector Público	0
Subsidios y Subvenciones	0
Ayudas Sociales	130,000
Pensiones y Jubilaciones	0
Transferencias a Fideicomisos, Mandatos y Otros Análogos	0
Transferencias a la Seguridad Social	0
Donativos	0
Transferencias al Exterior	0
Bienes Muebles, Inmuebles e Intangibles	215,000
Mobiliario y Equipo de Administración	195,000
Mobiliario y Equipo Educativo y Recreativo	0
Equipo e Instrumental Médico y de Laboratorio	0
Vehículos y Equipo de Transporte	0
Equipo de Defensa y Seguridad	0
Maquinaria, Otros Equipos y Herramientas	20,000
Activos Biológicos	0
Bienes Inmuebles	0
Activos Intangibles	0
Inversión Pública	0
Obra Pública en Bienes de Dominio Público	0
Obra Pública en Bienes Propios	0
Proyectos Productivos y Acciones de Fomento	0
Inversiones Financieras y Otras Provisiones	0
Inversiones para el Fomento de Actividades Productivas	0
Acciones y Participaciones de Capital	0
Compra de Títulos y Valores	0
Concesión de Préstamos	0
Inversiones en Fideicomisos, Mandatos y Otros Análogos	0
Otras Inversiones Financieras	0
Provisiones para Contingencias y Otras Erogaciones Especiales	0
Participaciones y Aportaciones	0

Instituto de Acceso a la Información y Protección de Datos Personales del Estado de Quintana Roo Presupuesto de Egresos para el Ejercicio Fiscal 2021 Clasificador por Objeto del Gasto	
	Importe
Participaciones	0
Aportaciones	0
Convenios	0
Deuda Pública	0
Amortización de la Deuda Pública	0
Intereses de la Deuda Pública	0
Comisiones de la Deuda Pública	0
Gastos de la Deuda Pública	0
Costo por Coberturas	0
Apoyos Financieros	0
Adeudos de Ejercicios Fiscales Anteriores (ADEFAS)	0

5.2. Clasificación Administrativa

Instituto de Acceso a la Información y Protección de Datos Personales del Estado de Quintana Roo Presupuesto de Egresos para el Ejercicio Fiscal 2021 Clasificación Administrativa	
	Importe
2.0.0.0.0 SECTOR PUBLICO DE LAS ENTIDADES FEDERATIVAS	0
2.1.0.0.0 SECTOR PUBLICO NO FINANCIERO	0
2.1.1.0.0 GOBIERNO GENERAL ESTATAL	0
2.1.1.1.0 Gobierno Estatal	0
2.1.1.1.1 Poder Ejecutivo	0
2.1.1.1.2 Poder Legislativo	0
2.1.1.1.3 Poder Judicial	0
2.1.1.1.4 Órganos Autónomos	0
Instituto de Acceso a la Información y Protección de Datos Personales de Quintana Roo	48,954,752

5.3. Clasificación por Unidad Administrativa

Instituto de Acceso a la Información y Protección de Datos Personales de Quintana Roo Presupuesto de Egresos para el Ejercicio Fiscal 2021 Unidades Administrativas	
	Importe
Instituto de Acceso a la Información y Protección de Datos Personales de Quintana Roo	48,954,752
PLENO	11,060,222
UNIDAD DE TRANSPARENCIA	1,158,820
ORGANO INTERNO DE CONTROL	3,145,140

Instituto de Acceso a la Información y Protección de Datos Personales de Quintana Roo Presupuesto de Egresos para el Ejercicio Fiscal 2021 Unidades Administrativas	
	Importe
SECRETARIA EJECUTIVA	1,824,331
DIRECCION DE COMUNICACIÓN SOCIAL Y RELACIONES PÚBLICAS	1,311,589
DIRECCION DE TECNOLOGÍAS DE LA INFORMACIÓN	1,810,811
COORDINACIÓN JURIDICA	4,676,667
COORDINACION ADMINISTRATIVA	5,364,176
COORDINACIÓN DE CAPACITACIÓN	1,480,957
COORDINACIÓN DE VINCULACIÓN	837,847
DIRECCIÓN DE LO CONSULTIVO Y CONTENSIVO	4,036,362
DIRECCION DE PROTECCION DE DATOS PERSONALES	1,139,553
DIRECCION DE GESTIÓN DOCUMENTAL	481,782
DIRECCION DE RECURSOS FINANCIEROS, PRESUPUESTO Y CONTABILIDAD	1,155,640
DIRECCION DE RECURSOS HUMANOS, MATERIALES Y SERVICIOS GENERALES	1,601,379
DIRECCION DE ADMINISTRACION	2,349,922
DIRECCION DE PLANEACIÓN	719,444
DIRECCION DE CULTURA DE LA APERTURA INFORMATIVA	526,681
DIRECCIÓN DE VERIFICACION DE OBLIGACIONES DE TRANSPARENCIA Y DENUNCIAS	1,736,638
DIRECTOR DE PROYECTOS CON SUJETOS OBLIGADOS Y SISTEMA NACIONAL	915,275
DIRECCIÓN DE FORMACIÓN CONTINUA	484,342
DIRECCIÓN DE CULTURA PARA LA TRANSPARENCIA	1,137,174

5.4. Clasificación Funcional del Gasto

Instituto de Acceso a la Información y Protección de Datos Personales de Quintana Roo Presupuesto de Egresos para el Ejercicio Fiscal 2021 Clasificador Funcional del Gasto	
	Importe
Total	48,954,752
Gobierno	48,954,752
Desarrollo Social	0

Instituto de Acceso a la Información y Protección de Datos Personales de Quintana Roo Presupuesto de Egresos para el Ejercicio Fiscal 2021 Clasificador Funcional del Gasto	
	Importe
Desarrollo Económico	0
Otras no clasificadas en funciones anteriores	0

5.5. Clasificación por Tipo de Gasto

Instituto de Acceso a la Información y Protección de Datos Personales de Quintana Roo Presupuesto de Egresos para el Ejercicio Fiscal 2021 Clasificación por Tipo de Gasto	
	Importe
Total	48,954,752
Gasto Corriente	48,739,752
Gasto de Capital	215,000
Amortización de la deuda y disminución de pasivos	0
Pensiones y Jubilaciones	0
Participaciones	0

5.6. Prioridades de Gasto

Instituto de Acceso a la Información y Protección de Datos Personales del Estado de Quintana Roo Presupuesto de Egresos para el Ejercicio Fiscal 2021 Prioridades de Gasto	
Servicios Personales	
Remuneraciones al Personal de Carácter Permanente	
Remuneraciones al Personal de Carácter Transitorio	
Remuneraciones Adicionales y Especiales	
Seguridad Social	
Otras Prestaciones Sociales y Económicas	
Pago de Estímulos a Servidores Públicos	
Materiales y Suministros	
Materiales de Administración, Emisión de Documentos y Artículos Oficiales	
Alimentos y Utensilios	
Materiales y Artículos de Construcción y de Reparación	
Combustibles, Lubricantes y Aditivos	
Vestuario, Blancos, Prendas de Protección y Artículos Deportivos	
Servicios Generales	
Servicios Básicos	
Servicios de Arrendamiento	
Servicios Profesionales, Científicos, Técnicos y Otros Servicios	
Servicios Financieros, Bancarios y Comerciales	
Servicios de Instalación, Reparación, Mantenimiento y Conservación	
Servicios de Comunicación Social y Publicidad	
Servicios de Traslado y Viáticos	
Servicios Oficiales	
Otros Servicios Generales	
Transferencias, Asignaciones, Subsidios y Otras Ayudas	

Instituto de Acceso a la Información y Protección de Datos Personales del Estado de Quintana Roo Presupuesto de Egresos para el Ejercicio Fiscal 2021 Prioridades de Gasto
Ayudas Sociales Bienes Muebles, Inmuebles e Intangibles Mobiliario y Equipo de Administración Maquinaria, Otros Equipos y Herramientas

5.7. Programas y Proyectos

Instituto de Acceso a la Información y Protección de Datos Personales de Quintana Roo Presupuesto de Egresos para el Ejercicio Fiscal 2021 Programas y Proyectos Presupuestarios
<p>Programa: E042- Acceso a la Información y Protección de Datos Personales en posesión de sujetos obligados.</p> <p>Proyecto: 60 – Programa Institucional de promoción, fomento y garantía del derecho de acceso a la información pública y la protección de datos personales en el estado de Quintana Roo.</p> <p>Programa: M001- Gestión y apoyo institucional.</p> <p>Proyecto: 09 – Programa sectorial de finanzas públicas y planeación estratégica.</p>

5.8. Servicios Personales

- **Fracción I**

En apego a lo establecido en el artículo 10, fracción I de la Ley de Disciplina Financiera de las Entidades Federativas y los Municipios, en materia de servicios personales este Presupuesto se ve impactado en un 10% de crecimiento en comparación a lo asignado en el Ejercicio Fiscal 2020.

Se anexa cálculo de determinación.

SERVICIOS PERSONALES APROBADOS 2020	% FRACCIÓN I ARTÍCULO 10 LDFEM	IMPORTE RESULTADO DE LA FÓRMULA	SERVICIOS PERSONALES 2021
39,974,924.17	10%	3,997,492.41	46,734,509.61

Acción II

PERCEPCIONES EXTRAORDINARIAS			PERCEPCIONES EXTRAORDINARIAS											SEGURIDAD SOCIAL							
	CANASTA BASICA	AYUDA DESPENSA	ESTIMULO POR PRODUCTIVIDAD	AJUSTE CALEND. CONFIANZA	AJUSTE QUINQUENIO ANUAL	PRIMA VACACIONAL 24 DIAS	AGUIN. 49	DIA PADRE O DE LA MADRE	ONOMÁSTICO	BONO DÍA DEL BUROCRATA	CANASTA NAVIDEÑA	BONO NAVIDEÑO	PAVO	APOYO LENTES	APOYO ESCOLAR	APOYO VIVIENDA	C. IMSS	SEG. VIDA	5% INFONAVIT	5.175% SAR ISSSTE	APORTACION PATRONAL POR AHORRO SOLIDARIO
	1541	1541	1711	1132	1311	1322	1321	1544	1544	1593	1321	1321	1324	1548	1547	1542	1412	1441	1422	1431	1432
00	18,000.00	164,160.00	720,000.00	84,000.00	14,400.00	413,834.00	855,434.00	7,500.00	1,500.00	4,650.00	3,000.00	360,000.00	6,000.00	7,500.00	6,000.00	144,000.00	129,445.00	14,120.00	120,754.00	110,755.00	216,000.00
00	6,000.00	27,120.00	172,000.00	20,067.00	0.00	100,980.00	206,511.00	2,500.00	500.00	1,550.00	1,000.00	86,000.00	2,000.00	2,500.00	2,000.00	48,000.00	42,138.00	3,075.00	34,692.00	35,768.00	51,600.00
00	6,000.00	27,120.00	70,000.00	8,167.00	4,800.00	49,983.00	93,011.00	2,500.00	500.00	1,550.00	1,000.00	35,000.00	2,000.00	2,500.00	2,000.00	48,000.00	35,373.00	5,803.00	38,390.00	37,436.00	21,000.00
00	24,000.00	108,480.00	240,000.00	28,000.00	26,400.00	180,378.00	327,978.00	10,000.00	2,000.00	6,200.00	4,000.00	120,000.00	8,000.00	10,000.00	8,000.00	192,000.00	111,779.00	15,868.00	108,862.00	104,447.00	72,000.00
00	102,000.00	461,040.00	830,000.00	96,834.00	43,200.00	642,971.00	1,153,843.00	30,000.00	8,500.00	26,350.00	16,750.00	415,000.00	34,000.00	41,500.00	25,600.00	816,000.00	439,631.00	93,230.00	382,042.00	373,614.00	249,000.00
00	54,000.00	244,080.00	396,000.00	46,200.00	12,000.00	325,192.00	569,052.00	20,000.00	4,500.00	13,950.00	8,750.00	198,000.00	18,000.00	21,500.00	17,600.00	432,000.00	205,005.00	73,750.00	195,179.00	186,766.00	118,800.00
00	6,000.00	27,120.00	34,000.00	3,964.00	2,400.00	27,143.00	48,111.00	0.00	500.00	1,550.00	1,000.00	17,000.00	2,000.00	2,500.00	0.00	48,000.00	26,224.00	17,677.00	16,032.00	16,684.00	10,200.00
00	102,000.00	461,040.00	530,000.00	61,834.00	26,400.00	483,054.00	810,093.00	25,000.00	8,500.00	26,350.00	17,000.00	265,000.00	34,000.00	42,500.00	22,000.00	816,000.00	417,140.00	78,980.00	279,207.00	280,109.00	159,000.00
00	30,000.00	135,600.00	100,000.00	11,667.00	0.00	112,945.00	174,890.00	7,500.00	2,500.00	7,750.00	5,000.00	50,000.00	10,000.00	12,500.00	6,000.00	240,000.00	79,817.00	15,422.00	54,756.00	55,823.00	30,000.00
00	24,000.00	108,480.00	72,000.00	8,400.00	0.00	85,225.00	129,878.00	5,000.00	2,000.00	6,200.00	3,500.00	36,000.00	8,000.00	8,000.00	7,200.00	192,000.00	58,870.00	24,437.00	38,351.00	46,354.00	21,600.00
00	0.00	0.00	0.00	0.00	0.00	0.00	205,475.00	0.00	0.00	0.00	0.00	0.00	0.00	0.00	0.00	0.00	0.00	0.00	0.00	0.00	0.00
00	372,000.00	1,764,240.00	3,164,000.00	369,133.00	129,600.00	2,421,705.00	4,574,276.00	110,000.00	31,000.00	96,100.00	61,000.00	1,582,000.00	124,000.00	151,000.00	96,400.00	2,976,000.00	1,545,422.00	342,362.00	1,268,265.00	1,247,756.00	949,200.00

- Analítico de plazas

Instituto de Acceso a la Información y Protección de Datos Personales del Estado de Quintana Roo				
Analítico de Plazas				
Plaza/puesto	Nivel	Número de plazas	Remuneraciones	
			De	hasta
Comisionado	1	3	125,060	125,060
Secretaria Ejecutiva	3	1	37,760	37,760
Titular del Órgano Interno de Control	2	1	84,760	84,760
Coordinador	4	4	32,760	32,760
Director	5	16	27,760	27,760
Titular de la Unidad de Transparencia	5	1	27,760	27,760
Abogado Proyectista	6	9	24,760	24,760
Jefe de Departamento de Plataforma	7	1	19,760	19,760
Jefe de Departamento	8	17	17,760	17,760
Auxiliar en Diseño e Imagen	9	1	12,760	12,760
Auxiliar Administrativo	9	1	12,760	12,760
Chofer	9	1	12,760	12,760
Secretaria	9	2	12,760	12,760
Oficialía de Partes	9	1	12,760	12,760
Auxiliar General	10	3	10,760	10,760
Jefe de Oficina	10	1	10,760	10,760
Prestador de Servicios por Honorarios	HONORARIOS	5	41,095	41,095

- **Clasificación de Servicios Personales por Categoría** (Artículo 5 LDFEFM II)
Formato 6 d)

Instituto de Acceso a la Información y Protección de Datos Personales de Quintana Roo Estado Analítico del Ejercicio del Presupuesto de Egresos Detallado – LDF Clasificación de Servicios Personales por Categoría Del 1 de enero al 31 de diciembre de 2021 (b) (PESOS)						
Concepto (c)	Egresos					Subejercicio (e)
	Aprobado (d)	Ampliaciones/ (Reducciones)	Modificado	Devengado	Pagado	
I. Gasto No Etiquetado (I=A+B+C+D+E+F)	41,849,158					
A. Personal Administrativo y de Servicio Público	41,849,158					
B. Magisterio						
C. Servicios de Salud (C=c1+c2)						
c1) Personal Administrativo						
c2) Personal Médico, Paramédico y afín						
D. Seguridad Pública						
E. Gastos asociados a la implementación de nuevas leyes federales o reformas a las mismas (E = e1 + e2)						
e1) Nombre del Programa o Ley 1						
e2) Nombre del Programa o Ley 2						
F. Sentencias laborales definitivas						
II. Gasto Etiquetado (II=A+B+C+D+E+F)						
A. Personal Administrativo y de Servicio Público						
B. Magisterio						
C. Servicios de Salud (C=c1+c2)						
c1) Personal Administrativo						
c2) Personal Médico, Paramédico y afín						
D. Seguridad Pública						
E. Gastos asociados a la implementación de nuevas leyes federales o reformas a las mismas (E = e1 + e2)						
e1) Nombre del Programa o Ley 1						
e2) Nombre del Programa o Ley 2						
F. Sentencias laborales definitivas						
III. Total del Gasto en Servicios Personales (III = I + II)	41,849,158					

Periódico Oficial

- Distribución del Gasto por Partida Genérica

CLASIFICACIÓN	PARTIDA GENÉRICA	CONCEPTO	IMPORTE
ORDINARIAS	1110	DIETAS	0
	1130	SUELDO BASE AL PERSONAL PERMANENTE	\$ 16,377,133
	1210	HONORARIOS ASIMILABLES A SALARIOS	\$ 2,465,700
	1310	PRIMAS POR AÑOS DE SERVICIO EFECTIVAMENTE PRESTADOS	\$ 129,600.00
	1340	COMPENSACIONES	0
	1541	PRESTACIONES CONTRACTUALES	\$ 5,112,240
EXTRAORDINARIAS	1230	RETRIBUCIONES POR SERVICIOS DE CARACTER SOCIAL	-
	1310	PRIMAS POR AÑOS DE SERVICIOS EFECTIVOS PRESTADOS	-
	1320	PRIMAS DE VACACIONES, DOMINICAL Y GRATIFICACIÓN DE FIN DE AÑO	\$ 8,798,089
	1520	INDEMNIZACIONES	-
	1530	PRESTACIONES Y HABERES DE RETIRO	-
	1540	PRESTACIONES CONTRACTUALES	\$ 418,400
	1550	APOYOS A LA CAPACITACIÓN DE SERVIDORES PÚBLICOS	-
	1590	OTRAS PRESTACIONES SOCIALES Y ECONÓMICAS	\$ 31,000
	1710	ESTÍMULOS MENSUALES	\$ 3,164,000
	SEGURIDAD SOCIAL	1410	APORTACIONES DE SEGURIDAD SOCIAL
1420		APORTACIONES A FONDOS DE VIVIENDA	\$ 1,268,270
1430		APORTACIONES AL SISTEMA PARA EL RETIRO	\$ 2,196,960
1440		APORTACIONES PARA SEGUROS	\$ 342,360
1510		CUOTAS PARA EL FONDO DE AHORRO Y FONDO DE TRABAJO	0
PREVISIONES	1610	PRESTACIONES DE CARÁCTER LABORAL, ECONÓMICA Y DE SEGURIDAD SOCIAL	0
TOTAL			\$ 1,849,158.00

- Informe Sobre Estudios Actuariales



INSTITUTO DE ACCESO A LA INFORMACIÓN Y
PROTECCIÓN DE DATOS PERSONALES DE Q. ROO

COORDINACIÓN ADMINISTRATIVA

Núm. De Oficio: IDAIPQROO/CA/184/2020

ASUNTO: El que se indica

Chetumal, Quintana Roo, a 11 de Noviembre de 2020.

**H. CONGRESO DEL ESTADO DE Q.ROO
PRESENTE**

El que suscribe, C. José Orlando Espinosa Rodríguez, como representante legal del Instituto de Acceso a la Información y Protección de datos Personales de Quintana Roo, respetuosamente expongo lo siguiente:

El Instituto de Acceso a la Información y Protección de datos Personales de Quintana Roo, es un organismo público autónomo con personalidad jurídica y patrimonio propio, a cuyo cargo está la organización y administración del Seguro Social, instrumento básico para la seguridad social de los trabajadores de este Instituto.

Este Órgano Autónomo, está incorporado ante el Instituto Mexicano del Seguro Social bajo la Modalidad 42 (Convenio de Incorporación Voluntaria al Régimen Obligatorio del Seguro Social de los Trabajadores al Servicio de Organismos Públicos Descentralizados), de conformidad con los siguientes artículos de la Ley del Seguro Social:

El Artículo 13, fracción V de la Ley del Seguro Social hace referencia que: Voluntariamente podrán ser sujetos de aseguramiento al régimen obligatorio: Los trabajadores al servicio de las administraciones públicas de la Federación, entidades federativas y municipios que estén excluidas o no comprendidas en otras leyes o decretos como sujetos de seguridad social. Asimismo el Artículo 222 de la citada Ley establece en la fracción II que a la letra dice: La incorporación voluntaria de los sujetos de aseguramiento al régimen obligatorio se realizará por convenio.

Continúa en la hoja dos...



INSTITUTO DE ACCESO A LA INFORMACIÓN Y
PROTECCIÓN DE DATOS PERSONALES DE Q. ROO

COORDINACIÓN ADMINISTRATIVA
Núm. De Oficio: IDAIPQROO/CA/184/2020

ASUNTO: El que se indica

Hoja dos...

Por todo lo antes expuesto, el 25 de Abril de 2008 fue autorizado por parte del Instituto Mexicano del Seguro Social a convenir con el este Instituto de Transparencia y Acceso a la Información Pública de Quintana Roo, ahora denominado; Instituto de Acceso a la Información y Protección de datos Personales de Quintana Roo, incorporarse voluntariamente al régimen obligatorio del seguro social a los trabajadores que este Instituto tenga a su servicio, por tal motivo el 24 de junio de 2009 se procedió a la firma del Convenio de Incorporación Voluntaria al Régimen Obligatorio del Seguro Social de los Trabajadores al Servicio de Organismos Públicos Descentralizados en su Modalidad 42, realizando las aportaciones de seguridad social al Instituto Mexicano del Seguro Social de forma oportuna desde el 24 de julio de 2009 hasta la presente fecha.


Sin más por el momento, le envío un cordial saludo y quedo a sus órdenes para cualquier duda o comentario al respecto.

Atentamente

Randy Salvador Bastarrachea de León
Coordinador Administrativo del
IDAIPQROO



C.c.p.- Minutario/expediente.

 INSTITUTO MEXICANO DEL SEGURO SOCIAL FORMA 3-6

TARJETA DE IDENTIFICACION PATRONAL

E29 27352 42 7

NUM. DE REGISTRO D.V.

INSTITUTO DE ACCESO A LA INFORMACION Y PROTECCION DE DATOS PERSONALES DE QUINTANA ROO

NOMBRE DEL PATRON

ADMINISTRACION PUBLICA AUDITORIA I 8401 0.50000%

ACTIVIDAD CLAVE Y GRADO DE RIESGO

CHETUMAL, QUINTANA ROO A 15 DE FEBRERO DE 2017

LUGAR Y FECHA DE EXPEDICION

C. GABRIELA L. ORTIZ BLANCO
DEPTO. DE AFILIACION Y VIGENCIA

OTHO P. BLANCO 66

BARRIO BRAVO C.P. 77098

OTHO P. BLANCO QUINTANA ROO

DOMICILIO

JOSE ORLANDO ESPINOSA RODRIGUEZ

NOMBRE Y FIRMA

XXXXXXXXXXXXXXXXXXXXX

NOMBRE Y FIRMA

XXXXXXXXXXXXXXXXXXXXX

NOMBRE Y FIRMA

Formato 8) Informe sobre Estudios Actuariales – LDF

Instituto de Acceso a la Información y Protección de Datos Personales de Quintana Roo										
Informe sobre Estudios Actuariales - LDF										
	Pensiones y jubilaciones	Salud	Riesgos de trabajo	Invalidez y vida	Otras prestaciones sociales					
<p>Tipo de Sistema Prestación laboral o Fondo general para trabajadores del estado o municipio Beneficio definido, Contribución definida o Mixto</p> <p>Población afiliada Activos Edad máxima Edad mínima Edad promedio Pensionados y Jubilados Edad máxima Edad mínima Edad promedio Beneficiarios Promedio de años de servicio (trabajadores activos) Aportación individual al plan de pensión como % del salario Aportación del ente público al plan de pensión como % del salario Crecimiento esperado de los pensionados y jubilados (como %) Crecimiento esperado de los activos (como %) Edad de Jubilación o Pensión Esperanza de vida</p> <p>Ingresos del Fondo Ingresos Anuales al Fondo de Pensiones</p> <p>Nómina anual Activos Pensionados y Jubilados Beneficiarios de Pensionados y Jubilados</p> <p>Monto mensual por pensión Máximo Mínimo Promedio</p> <p>Monto de la reserva</p> <p>Valor presente de las obligaciones Pensiones y Jubilaciones en curso de pago Generación actual Generaciones futuras</p> <p>Valor presente de las contribuciones asociadas a los sueldos futuros de cotización X% Generación actual Generaciones futuras</p> <p>Valor presente de aportaciones futuras</p>						<p>NO APLICA</p>				

Instituto de Acceso a la Información y Protección de Datos Personales de Quintana Roo Informe sobre Estudios Actuariales - LDF					
	Pensiones y jubilaciones	Salud	Riesgos de trabajo	Invalidez y vida	Otras prestaciones sociales
Generación actual Generaciones futuras Otros Ingresos Déficit/superávit actuarial Generación actual Generaciones futuras Periodo de suficiencia Año de descapitalización Tasa de rendimiento Estudio actuarial Año de elaboración del estudio actuarial Empresa que elaboró el estudio actuarial					

- Tabulador de Sueldos Vigente.

Número Conse cutivo	PUESTO	NIVEL	REMUNERACIONES MENSUALES				OTRAS PRESTACIONES				
			PERCEPCIÓN MENSUAL BRUTA POR SUELDO	CANASTA BÁSICA	DESPE NSA	DESPE NSA	PRIMA VACACIO NAL	AGUI NALDO	AHORRO 5%	AJUSTE DE CALENDARI O	ESTIMULO DE PRODUCTI VIDAD
1	Comisiona do Presidente	1	120,000.00	500.00	260.00	4,300.00	24 DIAS	49 DIAS	5% sobre sueldo base	4,000.00	30 días sobre sueldo base
2	Comisiona do	1	120,000.00	500.00	260.00	4,300.00	24 DIAS	49 DIAS	5% sobre sueldo base	4,000.00	30 días sobre sueldo base
3	Titular del Órgano de Interno de Control	2	85,740.00	500.00	260.00	2,000.00	24 DIAS	49 DIAS	5% sobre sueldo base	1,000.00	30 días sobre sueldo base
4	Secretaria Ejecutiva	3	35,000.00	500.00	260.00	2,000.00	24 DIAS	49 DIAS	5% sobre sueldo base	1,000.00	30 días sobre sueldo base
5	Coordina dores	4	30,000.00	500.00	260.00	2,000.00	24 DIAS	49 DIAS	5% sobre sueldo base	1,000.00	30 días sobre sueldo base
6	Directores	5	25,000.00	500.00	260.00	2,000.00	24 DIAS	49 DIAS	5% sobre sueldo base	833.33	30 días sobre sueldo base
7	Titular de la Unidad de Transpare ncia	5	25,000.00	500.00	260.00	2,000.00	24 DIAS	49 DIAS	5% sobre sueldo base	833.33	30 días sobre sueldo base
8	Abogados Proyectista s	6	22,000.00	500.00	260.00	2,000.00	24 DIAS	49 DIAS	5% sobre sueldo base	833.33	30 días sobre sueldo base
9	Jefe de Departame nto	7	17,000.00	500.00	260.00	2,000.00	24 DIAS	49 DIAS	5% sobre sueldo	566.67	30 días sobre sueldo

Periódico Oficial

Número Consecutivo	PUESTO	NIVEL	REMUNERACIONES MENSUALES				OTRAS PRESTACIONES				
			PERCEPCIÓN MENSUAL BRUTA POR SUELDO	CANASTA BÁSICA	DESPE NSA	DESPE NSA	PRIMA VACACIONAL	AGUINALDO	AHORRO 5%	AJUSTE DE CALENDARIO	ESTIMULO DE PRODUCTIVIDAD
10	Jefes de Departamento	8	15,000.00	500.00	260.00	2,000.00	24 DIAS	49 DIAS	base	500.00	base
11	Auxiliar de Diseño e Imagen	9	10,000.00	500.00	260.00	2,000.00	24 DIAS	49 DIAS	5% sobre sueldo base	500.00	30 días sobre sueldo base
12	Chofer	9	10,000.00	500.00	260.00	2,000.00	24 DIAS	49 DIAS	5% sobre sueldo base	333.33	30 días sobre sueldo base
13	Auxiliar Administrativo	9	10,000.00	500.00	260.00	2,000.00	24 DIAS	49 DIAS	5% sobre sueldo base	266.66	30 días sobre sueldo base
14	Oficialía de Partes	9	10,000.00	500.00	260.00	2,000.00	24 DIAS	49 DIAS	5% sobre sueldo base	266.66	30 días sobre sueldo base
15	Secretaria	9	10,000.00	500.00	260.00	2,000.00	24 DIAS	49 DIAS	5% sobre sueldo base	333.33	30 días sobre sueldo base
16	Jefe de Oficina	10	8,000.00	500.00	260.00	2,000.00	24 DIAS	49 DIAS	5% sobre sueldo base	266.66	30 días sobre sueldo base
17	Auxiliar General	10	8,000.00	500.00	260.00	2,000.00	24 DIAS	49 DIAS	5% sobre sueldo base	266.66	30 días sobre sueldo base
18	Prestador de Servicios por HONORARIOS	HONORARIOS	41,095.00	0.00	0.00	0.00	0.00	N/A	N/A	N/A	N/A

1.- Se le proporciona un seguro de vida por un monto de \$500,000.00

2.- Se otorga al personal la prestación del día del padre y de la madre, en caso de que le corresponda por la cantidad de \$2,500.00

5.9. Adeudos de Ejercicios Fiscales Anteriores

El Instituto de Acceso a la Información y Protección de Datos Personales de Quintana Roo no tiene adeudos pendientes por cubrir del ejercicio fiscal anterior.

5.10. Fuentes de Financiamiento para el Ejercicio Fiscal 2020

Instituto de Acceso a la Información y Protección de Datos Personales de Quintana Roo	
Fuente de Financiamiento	
Concepto	Importe
TOTAL	48,954,752
No Etiquetado	48,954,752
Recursos Fiscales	
Financiamientos Internos	
Financiamientos Externos	
Ingresos Propios	
Recursos Federales	48,954,752.00
Recursos Estatales	
Otros Recursos de Libre Disposición	
Etiquetado	
Recursos Federales	
Recursos Estatales	
Otros Recursos de Transferencias Federales Etiquetadas	

5.11. Formatos Ley de Disciplina Financiera

- Proyecciones y Resultados de los Ingresos.

Formato 7 a) Proyecciones de Ingresos - LDF

NOMBRE DEL ENTE PÚBLICO						
Proyecciones de Ingresos - LDF						
(PESOS)						
(CIFRAS NOMINALES)						
Concepto (b)	Año 2020	Año 2021	Año 2022	Año 2023	Año 2024	Año 2025
5. Ingresos de Libre Disposición	48,954,752					
(1=A+B+C+D+E+F+G+H+I+J+K+L)						
M. Impuestos						
N. Cuotas y Aportaciones de Seguridad Social						
O. Contribuciones de Mejoras						
P. Derechos						
Q. Productos						
R. Aprovechamientos						
S. Ingresos por Venta de Bienes y Prestación de Servicios						
T. Participaciones						
U. Incentivos Derivados de la Colaboración Fiscal						
V. Transferencias y Asignaciones	48,954,752					
W. Convenios						
X. Otros Ingresos de Libre Disposición						
6. Transferencias Federales Etiquetadas						
(2=A+B+C+D+E)						
A. Aportaciones						
B. Convenios						
C. Fondos Distintos de Aportaciones						
D. Transferencias, Asignaciones, Subsidios y Subvenciones, y Pensiones y Jubilaciones						
E. Otras Transferencias Federales Etiquetadas						
7. Ingresos Derivados de Financiamientos (3=A)						
A. Ingresos Derivados de Financiamientos						
8. Total de Ingresos Proyectados	48,954,752					
(4=1+2+3)						
Datos Informativos						

NOMBRE DEL ENTE PÚBLICO Proyecciones de Ingresos - LDF (PESOS) (CIFRAS NOMINALES)						
Concepto (b)	Año 2020	Año 2021	Año 2022	Año 2023	Año 2024	Año 2025
1. Ingresos Derivados de Financiamientos con Fuente de Pago de Recursos de Libre Disposición 2. Ingresos Derivados de Financiamientos con Fuente de Pago de Transferencias Federales Etiquetadas 3. Ingresos Derivados de Financiamiento (3 = 1 + 2)						

Formato 7 b) Proyecciones de Egresos – LDF

Instituto de Acceso a la Información y Protección de Datos Personales del Estado de Quintana Roo Proyecciones de Egresos - LDF (PESOS) (CIFRAS NOMINALES)						
Concepto (b)	Año 2021	Año 2022	Año 2023	Año 2024	Año 2025	Año 2026
1. Gasto No Etiquetado (1=A+B+C+D+E+F+G+H +I)	48,954,752	50,565,607	52,231,690	53,955,318	55,738,491	57,583,385
A. Servicios Personales	41,849,158	43,104,633	44,397,772	45,729,705	47,101,596	48,514,644
B. Materiales y Suministros	1,298,400	1,363,320	1,431,486	1,503,060	1,578,213	1,657,124
C. Servicios Generales	5,462,194	5,735,304	6,022,069	6,323,172	6,639,331	6,971,298
D. Transferencias, Asignaciones, Subsidios y Otras Ayudas	130,000	136,500	143,325	150,491	158,016	165,917
E. Bienes Muebles, Inmuebles e Intangibles	215,000	225,750	237,038	248,890	261,335	274,402
F. Inversión Pública						
G. Inversiones Financieras y Otras Provisiones						
H. Participaciones y Aportaciones						
I. Deuda Pública						
2. Gasto Etiquetado (2=A+B+C+D+E+F+G+H +I)						

Instituto de Acceso a la Información y Protección de Datos Personales del Estado de Quintana Roo Proyecciones de Egresos - LDF (PESOS) (CIFRAS NOMINALES)						
Concepto (b)	Año 2021	Año 2022	Año 2023	Año 2024	Año 2025	Año 2026
A. Servicios Personales						
B. Materiales y Suministros						
C. Servicios Generales						
D. Transferencias, Asignaciones, Subsidios y Otras Ayudas						
E. Bienes Muebles, Inmuebles e Intangibles						
F. Inversión Pública						
G. Inversiones Financieras y Otras Provisiones						
H. Participaciones y Aportaciones						
I. Deuda Pública						
3. Total de Egresos	48,954,752	50,565,607	52,231,690	53,955,318	55,738,491	57,583,385
Proyectados (3 = 1 + 2)						

Formato 7 c) Resultados de Ingresos – LDF

Instituto de Acceso a la Información y Protección de Datos Personales de Quintana Roo Resultados de Ingresos - LDF (PESOS)						
Concepto (b)	Año 2015	Año 2016	Año 2017	Año 2018	Año 2019	Año 2020
1. Ingresos de Libre Disposición (1=A+B+C+D+E+F+G+H+I+J+K+L)	24,698,047	36,369,077	43,547,561	43,547,561	45,047,561	48,709,597
A. Impuestos						
B. Cuotas y Aportaciones de Seguridad Social						
C. Contribuciones de Mejoras						
D. Derechos						
E. Productos						
F. Aprovechamientos						
G. Ingresos por Ventas de Bienes y Servicios						
H. Participaciones						

Instituto de Acceso a la Información y Protección de Datos Personales de Quintana Roo						
Resultados de Ingresos - LDF						
(PESOS)						
Concepto (b)	Año 2015	Año 2016	Año 2017	Año 2018	Año 2019	Año 2020
I. Incentivos Derivados de la Colaboración Fiscal						
J. Transferencias y Asignaciones	24,698,047	36,369,077	43,547,561	43,547,561	45,047,561	48,709,597
K. Convenios						
L. Otros Ingresos de Libre Disposición						
2. Transferencias Federales Etiquetadas (2=A+B+C+D+E)	0	0	0	0	0	0
A. Aportaciones						
B. Convenios						
C. Fondos Distintos de Aportaciones						
D. Transferencias, Asignaciones, Subsidios y Subvenciones, y Pensiones y Jubilaciones						
E. Otras Transferencias Federales Etiquetadas						
3. Ingresos Derivados de Financiamientos (3=A)	0	0	0	0	0	0
A. Ingresos Derivados de Financiamientos						
4. Total de Resultados de Ingresos (4=1+2+3)	24,698,047	36,369,077	43,547,561	43,547,561	45,047,561	48,709,597
Datos Informativos						
1. Ingresos Derivados de Financiamientos con Fuente de Pago de Recursos de Libre Disposición						
2. Ingresos derivados de Financiamientos con Fuente de Pago de Transferencias Federales Etiquetadas						
3. Ingresos Derivados de Financiamiento (3 = 1 + 2)	0	0	0	0	0	0

1. Los importes corresponden al momento contable de los ingresos devengados.

2. Los importes corresponden a los ingresos devengados reportados a la Auditoría Superior al cierre trimestral más reciente disponible y estimados para el resto del ejercicio.

Formato 7 d) Resultados de Egresos - LDF

Instituto de Acceso a la Información y Protección de Datos Personales de Quintana Roo						
Resultados de Egresos - LDF						
(PESOS)						
Concepto (b)	Año 2015	Año 2016	Año 2017	Año 2018	Año 2019	Año 2020
1. Gasto No Etiquetado (1=A+B+C+D+E+F+G+H+I)	27,100,289	33,891,377	43,828,929	45,611,935	46,829,163	49,354,280
A. Servicios Personales	20,345,932	24,830,555	33,264,509	34,459,953	39,160,868	41,271,174

Instituto de Acceso a la Información y Protección de Datos Personales de Quintana Roo Resultados de Egresos - LDF (PESOS)						
Concepto (b)	Año 2015	Año 2016	Año 2017	Año 2018	Año 2019	Año 2020
B. Materiales y Suministros	1,004,670	1,272,910	1,619,638	1,872,348	1,193,247	1,079,658
C. Servicios Generales	5,349,486	7,149,912	8,645,312	8,795,632	6,302,047	6,719,542
D. Transferencias, Asignaciones, Subsidios y Otras Ayudas				117,291	100,000	130,000
E. Bienes Muebles, Inmuebles e Intangibles				366,711	73,001	153,906
F. Inversión Pública						
G. Inversiones Financieras y Otras Provisiones						
H. Participaciones y Aportaciones						
I. Deuda Pública						
2. Gasto Etiquetado (2=A+B+C+D+E+F+G+H+I)						
A. Servicios Personales						
B. Materiales y Suministros						
C. Servicios Generales						
D. Transferencias, Asignaciones, Subsidios y Otras Ayudas						
E. Bienes Muebles, Inmuebles e Intangibles						
F. Inversión Pública						
G. Inversiones Financieras y Otras Provisiones						
H. Participaciones y Aportaciones						
I. Deuda Pública						
3. Total del Resultado de Egresos (3=1+2)	27,100,289	33,891,377	43,828,929	45,611,935	46,829,163	49,354,280

1. Los importes corresponden a los egresos totales devengados.

2. Los importes corresponden a los egresos devengados reportados a la Auditoría Superior al cierre trimestral más reciente disponible y estimados para el resto del ejercicio.

Balance Presupuestario

Instituto de Acceso a la Información y Protección de Datos Personales de Quintana Roo Balance Presupuestario - LDF Del 1 de enero al 31 de diciembre de 2021 (b) (PESOS)			
Concepto (c)	Estimado/ Aprobado (d)	Devengado	Recaudado/ Pagado
A. Ingresos Totales (A = A1+A2+A3)	48,954,752		
A1. Ingresos de Libre Disposición	48,954,752		
A2. Transferencias Federales Etiquetadas			
A3. Financiamiento Neto			
B. Egresos Presupuestarios¹ (B = B1+B2)	48,954,752		
B1. Gasto No Etiquetado (sin incluir Amortización de la Deuda Pública)	48,954,752		
B2. Gasto Etiquetado (sin incluir Amortización de la Deuda Pública)			
C. Remanentes del Ejercicio Anterior (C = C1 + C2)			
C1. Remanentes de Ingresos de Libre Disposición aplicados en el periodo			
C2. Remanentes de Transferencias Federales Etiquetadas aplicados en el periodo			
I. Balance Presupuestario (I = A – B + C)			
II. Balance Presupuestario sin Financiamiento Neto (II = I - A3)			
III. Balance Presupuestario sin Financiamiento Neto y sin Remanentes del Ejercicio Anterior (III= II - C)			
E. Intereses, Comisiones y Gastos de la Deuda (E = E1+E2)			
E1. Intereses, Comisiones y Gastos de la Deuda con Gasto No Etiquetado			
E2. Intereses, Comisiones y Gastos de la Deuda con Gasto Etiquetado			
IV. Balance Primario (IV = III + E)			
F. Financiamiento (F = F1 + F2)			
F1. Financiamiento con Fuente de Pago de Ingresos de Libre Disposición			
F2. Financiamiento con Fuente de Pago de Transferencias Federales Etiquetadas			
G. Amortización de la Deuda (G = G1 + G2)			
G1. Amortización de la Deuda Pública con Gasto No Etiquetado			
G2. Amortización de la Deuda Pública con Gasto Etiquetado			
A3. Financiamiento Neto (A3 = F – G)			
A1. Ingresos de Libre Disposición	48,954,752		
A3.1 Financiamiento Neto con Fuente de Pago de Ingresos de Libre Disposición (A3.1 = F1 – G1)			
F1. Financiamiento con Fuente de Pago de Ingresos de Libre Disposición			
G1. Amortización de la Deuda Pública con Gasto No			

Instituto de Acceso a la Información y Protección de Datos Personales de Quintana Roo Balance Presupuestario - LDF Del 1 de enero al 31 de diciembre de 2021 (b) (PESOS)			
Concepto (c)	Estimado/ Aprobado (d)	Devengado	Recaudado/ Pagado
Etiquetado			
B1. Gasto No Etiquetado (sin incluir Amortización de la Deuda Pública)	48,954,752		
C1. Remanentes de Ingresos de Libre Disposición aplicados en el periodo			
V. Balance Presupuestario de Recursos Disponibles (V = A1 + A3.1 – B 1 + C1)			
VI. Balance Presupuestario de Recursos Disponibles sin Financiamiento Neto (VI = V – A3.1)			
A2. Transferencias Federales Etiquetadas			
A3.2 Financiamiento Neto con Fuente de Pago de Transferencias Federales Etiquetadas (A3.2 = F2 – G2)			
F2. Financiamiento con Fuente de Pago de Transferencias Federales Etiquetadas			
G2. Amortización de la Deuda Pública con Gasto Etiquetado			
B2. Gasto Etiquetado (sin incluir Amortización de la Deuda Pública)			
C2. Remanentes de Transferencias Federales Etiquetadas aplicados en el periodo			
VII. Balance Presupuestario de Recursos Etiquetados (VII = A2 + A3.2 – B2 + C2)			
VIII. Balance Presupuestario de Recursos Etiquetados sin Financiamiento Neto (VIII = VII – A3.2)			

5.12 Tabulador de Sueldos

TABULADOR DE SUELDOS MENSUAL DEL IDAIPQROO															
NIVEL	PLAZA/PUESTO	SUELDO	CANASTA BASICA	AYUDA DESPESA	APOYO VIVIENDA	AYUDA TRANSP.	VIDA CARA	CONS. Y FID.	SUBSIDIO AL EMPLEO	TOTAL PERCEP.	IMSS	AHORRO	ISPT	TOTAL RETENC.	TOTAL LIQUIDO
							20%				0.050%	5%			
CONFIANZA															
1	Comisionado Presidente	116,000	500	4,560	4,000	-	-	-	-	125,060	5,820	6,000	32,931	44,751	80,309
1	Comisionado	116,000	500	4,560	4,000	-	-	-	-	125,060	5,820	6,000	32,931	44,751	80,309
3	Secretaria Ejecutiva	31,000	500	2,260	4,000	-	-	-	-	37,760	1,595	1,750	5,888	9,233	28,527
2	Titular del Órgano Interno de Control	81,740	500	2,260	4,000	-	-	-	-	88,500	1,595	4,287	5,888	11,770	76,730
4	Coordinador	26,000	500	2,260	4,000	-	-	-	-	32,760	1,300	1,500	4,578	7,378	25,382
5	Director	1,000	500	2,260	4,000	-	-	-	-	27,760	1,050	1,250	4,949	7,249	20,511
5	Titular de la Unidad de Transparencia	21,000	500	2,260	4,000	-	-	-	-	27,760	1,050	1,250	4,949	7,249	20,511
6	Abogado Proyectista	18,000	500	2,260	4,000	-	-	-	-	24,760	908	1,100	4,472	6,480	8,280
7	Jefe de Departamento de Informática	13,000	500	2,260	4,000	-	-	-	-	19,760	660	850	3,719	5,229	14,531
8	Jefe de Departamento	11,000	500	2,260	4,000	-	-	-	-	17,760	591	750	3,424	4,765	12,995
9	Auxiliar en Diseño e Imagen	6,000	500	2,260	4,000	-	-	-	-	12,760	385	500	2,737	3,622	9,138
9	Chofer	6,000	500	2,260	4,000	-	-	-	-	12,760	385	500	2,737	3,622	9,138
9	Auxiliar Administrativo	6,000	500	2,260	4,000	-	-	-	-	12,760	385	500	2,737	3,622	9,138
9	Oficialía de Partes	6,000	500	2,260	4,000	-	-	-	-	12,760	385	500	2,737	3,622	9,138
9	Secretaria	6,000	500	2,260	4,000	-	-	-	-	12,760	385	500	2,737	3,622	9,138
10	Jefe de Oficina	4,000	500	2,260	4,000	-	-	-	-	10,760	295	400	2,439	3,134	7,626
10	Auxiliar General	4,000	500	2,260	4,000	-	-	-	-	10,760	295	400	2,439	3,134	7,626
HONORARIOS	Prestador de Servicios por Honorario	41,095	0	0	0					41,095	0	0	8,095	8,095	33,000

Anexo 18

Fiscalía General del Estado de Quintana Roo

1. FUNDAMENTACIÓN

El veinticinco de Junio del año 2016 a través del Decreto 411 emitido por la Honorable XIV Legislatura del Congreso del Estado Libre y Soberano de Quintana Roo, es creada la FISCALÍA GENERAL DEL ESTADO DE QUINTANA ROO, organismo constitucional autónomo con personalidad jurídica y patrimonio propio, encargada de la procuración de justicia en sustitución de la Procuraduría General de Justicia, así como integrante del Sistema Nacional de Seguridad Pública y del Consejo Estatal de Seguridad Pública.

• **CONSTITUCIÓN POLÍTICA DEL ESTADO LIBRE Y SOBERANO DE QUINTANA ROO**

“**Artículo 96**, El Ministerio Público se organizará en una Fiscalía General como un órgano público autónomo, con personalidad jurídica y patrimonio propios, con plena autonomía técnica, de gestión, independencia funcional y financiera, **capacidad para decidir sobre el ejercicio de su presupuesto y determinar su organización interna.**”

En el mismo artículo en el inciso C, se señala lo siguiente:

“**C.** La Fiscalía General del Estado administrará con autonomía su presupuesto; **el Fiscal General del Estado elaborará el presupuesto de egresos de la Fiscalía General.**”

El Fiscal General del Estado remitirá dicho anteproyecto a la Legislatura del Estado para su inclusión en el Presupuesto de Egresos del Estado a más tardar el 20 de noviembre del año anterior al ejercicio fiscal que corresponda.

En todo caso, el presupuesto de egresos deberá incluir los tabuladores desglosados de las remuneraciones que perciban sus servidores públicos, sujetándose a lo dispuesto en el artículo 165 de esta Constitución.

El trece de septiembre del 2019 por medio del decreto 357 es publicado en el Periódico Oficial del Estado de Quintana Roo la “Ley Orgánica de la Fiscalía General del Estado de Quintana Roo” la cual se establece sus funciones y atribuciones.

• **LEY ORGÁNICA DE LA FISCALÍA GENERAL DEL ESTADO DE QUINTANA ROO**

Artículo 16; Las atribuciones del Fiscal General son las siguientes:

XXVII. Elaborar y presentar a la Legislatura del Estado el presupuesto anual de egresos de la Fiscalía General;

MISIÓN

Garantizar el estado de derecho, mediante la implementación de acciones eficaces y eficientes de prevención, investigación y persecución de los delitos, apegado a los principios de legalidad y certeza jurídica, respetando, protegiendo y garantizando los derechos humanos en beneficio de la sociedad.

VISIÓN

Ser reconocida como una institución confiable, transparente y de excelencia, encargada de procurar justicia pronta y expedita, integrada por servidores públicos profesionales y comprometidos, que den certeza en la atención de los servicios que brindan a la sociedad siempre en busca de Equidad y justicia.

ATRIBUCIONES

La Fiscalía General del Estado de conformidad con el Artículo 12° de la Ley Orgánica de la Fiscalía General del Estado de Quintana Roo, tendrá las siguientes atribuciones:

EN EJERCICIO DEL MINISTERIO PÚBLICO:

I.- Las que señalan la Constitución Política de los Estados Unidos Mexicanos, la Constitución Política del Estado Libre y Soberano de Quintana Roo, Ley Orgánica de la Fiscalía General del Estado de Quintana Roo y las demás disposiciones legales aplicables;

II.- Ejercer la conducción y mando de la investigación de los delitos, con las excepciones que señala la ley adjetiva en vigor, a efecto de establecer que se ha cometido un hecho delictivo y que existe la probabilidad de que el indiciado lo cometió o participó en su comisión;

III. Recibir las denuncias y querellas que se presenten en forma oral, por escrito o por algún otro medio, en los términos de las disposiciones aplicables, sobre hechos que la ley señala como delito;

IV. Iniciar la investigación correspondiente cuando así proceda y, en su caso, realizar u ordenar la recolección de indicios y medios de prueba necesarios para sustentar las determinaciones ministeriales y resoluciones judiciales que procedan, así como para determinar el daño causado por el delito y su cuantificación para los efectos de su reparación;

V. Ordenar y dirigir las actividades de la Policía de Investigación en la investigación y persecución de los delitos, así como de las demás instituciones policiales cuando intervengan, vigilando que en todo caso se cumplan con los requisitos de legalidad de los actos de investigación que se lleven a cabo y determinando los hechos concretos, personas, domicilios y demás lugares u objetos que deban ser investigados;

VI. Dirigir las actividades de los peritos de la Fiscalía General en la investigación y persecución de los delitos, así como de cualquier otro personal profesional o técnico que en los mismos términos brinde auxilio o colaboración a la Fiscalía General;

VII. Dictar y supervisar en su caso, las medidas y providencias necesarias para impedir que los indicios o evidencias se pierdan, destruyan o alteren, así como cerciorarse de que se han seguido las disposiciones aplicables para su levantamiento, preservación y procesamiento;

VIII. Asegurar que las víctimas u ofendidos, o testigos del delito, puedan llevar a cabo la identificación del imputado sin riesgo para ellos;

IX. Ejercitar la acción penal en los casos en que proceda, de conformidad con lo establecido por la ley adjetiva en vigor, interviniendo y realizando todas las acciones conducentes de acuerdo a sus facultades y atribuciones en las distintas etapas del procedimiento, de conformidad con la legislación aplicable;

X. Solicitar a la autoridad jurisdiccional la autorización de técnicas de investigación y demás actuaciones que requieran autorización judicial y que resulten necesarias para la investigación, así como la aplicación de providencias precautorias y medidas cautelares al imputado, en atención a las disposiciones legales conducentes;

XI. Intervenir en los asuntos judiciales que interesen a las personas a quienes las leyes aplicables les concede especial protección, en la forma y términos que las mismas determinen, asistiendo y conduciéndose con diligencia en las actuaciones o audiencias en que tenga que intervenir;

XII. Decidir sobre la aplicación de alguna forma de terminación de la investigación o la aplicación de los criterios de oportunidad, de conformidad con las disposiciones legales aplicables y los lineamientos que para tal efecto emita el Fiscal General;

XIII. Promover y aplicar cuando procedan, en los términos de la legislación aplicable, los mecanismos alternativos de solución de controversias, así como promover ante el órgano jurisdiccional la forma de terminación anticipada del proceso;

XIV. Exponer al Juez que corresponda el hecho que la ley señale como delito, los elementos que lo sustenten y la fundamentación jurídica, atendiendo a cada etapa del proceso;

XV. Formular, en su caso, la acusación dentro del término legalmente establecido para ello, sometiendo a los lineamientos dictados y la autorización del Fiscal General, la decisión de no formular acusación, para su confirmación, revocación o modificación;

XVI. Aportar los medios de prueba para la debida comprobación de la existencia del delito y la plena responsabilidad del acusado, las circunstancias en que hubiese sido cometido, la existencia de los daños y la fijación del monto de la reparación de éstos;

XVII. Interponer los recursos legales que procedan, formulando los agravios o alegatos correspondientes para la sustanciación de los mismos, así como intervenir en las audiencias de modificación y duración de las penas;

XVIII. Solicitar a la autoridad judicial la imposición de las penas o medidas de seguridad que correspondan, el pago de la reparación del daño a favor de la víctima u ofendido del delito y la aplicación en su caso, de las agravantes o atenuantes que procedan, conforme a las disposiciones legales aplicables;

XIX. Interponer los recursos legales que procedan, formulando los agravios o alegatos correspondientes para la substanciación de los mismos, así como intervenir en las audiencias de modificación y duración de las penas;

XX. Otorgar las órdenes y medidas de protección previstas en los ordenamientos aplicables, cuando de acuerdo a las mismas resulte legalmente procedente, tomando en cuenta la evaluación de riesgos para la protección de las personas ofendidas, víctimas, testigos y demás sujetos procesales, en los casos que existan amenazas o riesgos a sus integridad o vida;

XXI. Ordenar la detención de los imputados cuando resulte procedente y poner a las personas detenidas a disposición de la autoridad competente, en los términos previstos por las leyes;

XXII. Conducirse durante las audiencias procesales con absoluta lealtad para el imputado, acusado o sentenciado, su defensor, víctimas u ofendidos y asesores jurídicos de acuerdo a las disposiciones legales aplicables;

XXIII. Solicitar las órdenes de cateo, aprehensión, comparecencia o de medidas precautorias, que requieran autorización judicial, de conformidad con lo dispuesto en los preceptos legales aplicables;

XXIV. Coordinarse con las autoridades competentes para formar equipos conjuntos de recopilación de información e investigación, cuando las actividades delictivas se realicen en todo o en parte, fuera del territorio estatal o se les atribuya a personas ligadas a una organización de carácter regional, nacional, o internacional, de conformidad con los

convenios de colaboración existentes y/o los acuerdos de investigación conjunta que apruebe el Fiscal General;

XXV. Solicitar las medidas cautelares aplicables al imputado en el proceso penal, en atención a las disposiciones legales conducentes, tomando en cuenta el análisis de riesgo en relación con el peligro para la víctima u ofendido, testigo o para evitar la obstaculización del procedimiento;

XXVI. Hacer valer de oficio en su caso, las causas de justificación del delito y de exculpación a favor del imputado;

XXVII. Solicitar a los órganos jurisdiccionales de la federación que correspondan, las autorizaciones para la intervención de comunicaciones privadas, en apego a las disposiciones legales aplicables;

XXVIII. Vigilar y asegurar que durante el proceso penal se respeten los derechos humanos del imputado y de la víctima u ofendido, reconocidos por la Constitución Política de los Estados Unidos Mexicanos, los Tratados Internacionales ratificados por el Estado Mexicano, la Constitución Política del Estado Libre y Soberano de Quintana Roo y demás disposiciones legales en vigor;

XXIX. Intervenir en las distintas etapas del proceso especializado para adolescentes y realizar todas las acciones conducentes de acuerdo a las facultades y atribuciones que le confiera la legislación de la materia;

XXX. Vigilar la correcta aplicación de la ley en todos los casos que conozca; especialmente en aquellos en que alguna de las partes sea miembro de una comunidad indígena y otros grupos en situación de vulnerabilidad;

XXXI. Determinar el destino final de los objetos, instrumentos o productos del delito que se encuentren a su disposición, en los términos de lo dispuesto en la presente ley y las demás disposiciones legales aplicables, y

XXXII. Coordinar y colaborar con entidades gubernamentales y no gubernamentales, nacionales e internacionales, para la implementación de los esquemas de seguridad de víctimas, testigos y demás sujetos procesales;

XXXIII. Crear la Base Estadística Estatal de Violencia Política contra las Mujeres en razón de Género;

XXXIV. Proporcionar a las víctimas orientación y asesoría para su eficaz atención, y otorgar las medidas y órdenes de protección de emergencia y preventiva, de conformidad con esta Ley, la Ley Orgánica de la Fiscalía General del Estado, su Reglamento y los demás ordenamientos aplicables;

XXXV. Recibir las denuncias de la violencia política contra las mujeres y realizar los actos de investigación correspondientes, y

XXXVI. Las demás que le confieran las disposiciones legales aplicables

EN EJERCICIO DE LA PROCURACIÓN DE JUSTICIA:

I. Coordinarse con las demás Instituciones de Seguridad Pública de la Federación, los Estados y los Municipios, en el ámbito de su competencia y en los términos de la Ley General del Sistema Nacional de Seguridad Pública para:

- a. Integrar el Sistema Nacional de Seguridad Pública y cumplir con sus fines y objetivos;
- b. La formulación de políticas integrales, sistemáticas, continuas y evaluables, así como programas y estrategias, en materia de seguridad pública;
- c. Ejecutar, dar seguimiento y evaluar las políticas, estrategias y acciones de seguridad pública, a través de las instancias previstas en la Ley General del Sistema Nacional de Seguridad Pública;

- d. Participar en la elaboración, ejecución y evaluación de los programas de Seguridad Pública en términos de las disposiciones aplicables;
 - e. Desarrollar las actividades específicas que se le asignen, como integrante del Sistema Nacional de Seguridad Pública;
 - f. Regular los procedimientos de selección, ingreso, formación, actualización, capacitación, permanencia, evaluación, reconocimiento, certificación, registro de los Fiscales del Ministerio Público, Peritos y elementos de la Policía de Investigación;
 - g. Regular los sistemas disciplinarios, así como de reconocimientos, estímulos y recompensas para el personal de la Fiscalía General;
 - h. Realizar acciones y operativos conjuntos con las Instituciones de Seguridad Pública de los tres órdenes de gobierno;
 - i. Coadyuvar en la política estatal de prevención del delito;
 - j. Determinar la participación de la comunidad y de instituciones académicas para coadyuvar con los procesos de evaluación de las políticas de prevención del delito, y
 - k. Realizar las demás acciones que sean necesarias para incrementar la eficiencia y eficacia en el cumplimiento de los fines de la Seguridad Pública en el Estado.
- II. Realizar estudios, formular y ejecutar lineamientos de política criminal y promover reformas que tengan por objeto hacer más eficiente la procuración de justicia;
- III. Administrar, suministrar, intercambiar, sistematizar, consultar, analizar y actualizar la información que diariamente se genere en materia de seguridad pública dentro del territorio del Estado, a través de las bases de datos que con tales fines se encuentren constituidas. Por información en materia de seguridad pública, se entiende la que hace referencia el artículo 5, fracción II de la Ley General del Sistema Nacional de Seguridad Pública;

IV. Atender la regulación en materia de certificación y registro de los miembros del servicio profesional de carrera, en términos de esta ley, y lo que resulte aplicable de la Ley de Seguridad Pública del Estado de Quintana Roo y de la Ley General del Sistema Nacional de Seguridad Pública, así como de los ordenamientos reglamentarios correspondientes;

V. Intervenir en la entrega de los imputados, acusados y sentenciados, así como practicar el aseguramiento y entrega de objetos, instrumentos o productos del delito, atendiendo a la autoridad en cualquier otra entidad federativa o del gobierno federal que los requiera, en los términos de los convenios de colaboración que al efecto celebren las instituciones de cada entidad federativa;

VI. Instrumentar y aplicar mecanismos de coordinación con las instituciones de seguridad pública de los tres órdenes de gobierno, para la prevención e investigación de los delitos;

VII. Administrar y ejecutar con autonomía los fondos de la Fiscalía General, así como realizar las funciones que deriven de las disposiciones aplicables, respecto de la constitución y administración de los fondos que le competan;

VIII. Establecer mecanismos e indicadores que sirvan para que la sociedad pueda coadyuvar en la evaluación de las políticas en materia de procuración de justicia, en los términos de los ordenamientos legales aplicables;

IX. Resolver sobre la responsabilidad e imposición de sanciones del personal de la Fiscalía General en los procedimientos administrativos que correspondan;

X. Velar por el respeto de los derechos humanos reconocidos en la Constitución Política de los Estados Unidos Mexicanos, los tratados internacionales ratificados por el Estado Mexicano y en la Constitución Política del Estado Libre y Soberano de Quintana Roo, en la esfera de su competencia. En el ejercicio de esta atribución, la Fiscalía General deberá:

- a. Fomentar entre los servidores públicos una cultura de respeto a los derechos humanos y género;

- b. Atender las visitas, quejas, y en su caso propuestas de conciliación y recomendaciones que emitan las Comisiones Nacional y Estatal de los Derechos Humanos, así como otros organismos internacionales de protección de esos derechos, cuya competencia haya sido reconocida por el Estado Mexicano, conforme a las disposiciones legales aplicables, y
- c. Proporcionar información a las Comisiones Nacional y Estatal de los Derechos Humanos, cuando lo soliciten en el ejercicio de sus funciones y en los términos de las disposiciones legales aplicables sobre dicha información.
- d. Perspectiva de género para la debida diligencia en la conducción de investigación del delito y procesos judiciales relacionados con discriminación, violencia y feminicidio;
- e. Incorporación de la perspectiva de género en los servicios periciales;
- f. Eliminación de estereotipos sobre el rol social de las mujeres, entre otros.

XI. Promover la celebración de acuerdos interinstitucionales en asuntos relacionados con sus atribuciones;

XII. Opinar y participar en los proyectos de iniciativas de ley o de reformas legislativas, que estén vinculadas con las materias de su competencia;

XIII. Establecer medios de información sistemática y directa a la sociedad, para dar cuenta de sus actividades, conforme a las disposiciones legales aplicables;

XIV. Celebrar acuerdos y convenios con instituciones públicas o privadas para garantizar la disponibilidad de intérpretes de señas o traductores de lenguas e idiomas indígenas y extranjeros;

XV. Emitir los lineamientos para la recolección, levantamiento, la preservación y el traslado de los indicios, huellas o vestigios del hecho delictivo, y aseguramiento de los instrumentos, objetos o productos del delito, así como los procedimientos y protocolos para asegurar su integridad;

XVI. Establecer las disposiciones reglamentarias correspondientes del servicio profesional de carrera;

XVII. Consultar los antecedentes de los aspirantes a ingresar en el Servicio Profesional de Carrera de la Fiscalía General, en las bases de datos con las que cuente, así como en el Registro Nacional del Personal de Seguridad Pública a que se refiere la Ley General del Sistema Nacional de Seguridad Pública;

XVIII. Contar con Fiscales del Ministerio Público Especializados en términos de las leyes generales que corresponda, a través de la coordinación que realice la Dirección General de Desarrollo Institucional;

XIX. Prestar al Poder Judicial el auxilio necesario para el debido ejercicio de sus atribuciones;

XX. Instruir el procedimiento de responsabilidad que corresponda para el personal de la Fiscalía General, por incumplimiento de los requisitos de permanencia o de sus obligaciones en el ejercicio de sus funciones, de conformidad con la normatividad aplicable;

XXI. Proporcionar al Consejo Nacional de Seguridad Pública y demás instituciones competentes, los informes y datos que sean solicitados para el registro del personal de la Fiscalía General, armamento y equipo relacionados con la función policial;

XXII. Vigilar y procurar el respeto de las leyes del personal que integre la Fiscalía General;

XXIII. Establecer, conducir, supervisar y difundir, con base en los términos constitucionales y legales aplicables, la política específica referente a la institución del Ministerio Público;

XXIV. Coordinar su actuación con las autoridades federales en la persecución de los delitos de competencia de aquéllas;

XXV. Participar en acciones coordinadas con las dependencias competentes para auxiliar a la población en casos de emergencia o desastre; así como apoyar las acciones que se realicen en materia de Seguridad Pública;

XXVI. Instrumentar y actualizar la información estadística criminal y la relacionada con las materias propias de la institución del Ministerio Público, así como operar y optimizar el sistema de información correspondiente;

XXVII. Formular programas de capacitación para el personal de la Fiscalía General, con el objetivo de elevar la calidad en la prestación de los servicios de procuración de justicia, así como dentro de los procesos judiciales que le competan, teniendo como objetivo la profesionalización y sensibilización del personal;

XXVIII. Participar como integrante del Consejo Estatal de Seguridad Pública, en la coordinación, regulación y evaluación del Sistema Estatal de Seguridad Pública, procurando que en su instrumentación, aplicación y supervisión, participen las diferentes unidades de su estructura orgánica;

XXIX. Concertar y promover con la Federación los programas, acciones y recursos que se emprendan en el Estado para desarrollar la institución del Ministerio Público de la Entidad; así como ejercer, las atribuciones que en el ámbito de su competencia establezcan los convenios suscritos entre el Fiscal General y la administración pública federal, y promover, instrumentar y supervisar aquellos que se celebren con los sectores público, social y privado;

XXX. Opinar, cuando se le solicite, sobre los otorgamientos de permisos y autorizaciones de parte de las autoridades locales, a los prestadores de servicios de seguridad privada, así como intervenir, con las autoridades competentes en la instrumentación del registro de centros y de programas educativos y de capacitación para la formación del personal que brinde dichos servicios;

XXXI. Formular proyectos de ley, reglamentos y decretos, así como la expedición de circulares y acuerdos relativos a la procuración de justicia;

XXXII. Autenticar copias sobre las constancias de actuaciones o registros que obren en su poder en los casos que permita la ley;

XXXIII. Capacitar, a través del Instituto, al personal de la Fiscalía General para la debida atención y defensa de los derechos de las personas en condición de vulnerabilidad;

XXXIV. Formular y aplicar el Programa Estatal para Prevenir y Sancionar la Tortura y otros Tratos o Penas Crueles, Inhumanos o Degradantes, de conformidad con lo establecido en la Ley General para Prevenir, Investigar y Sancionar la Tortura y otros Tratos o Penas Crueles Inhumanos o Degradantes, y demás disposiciones legales aplicables;

XXXV. Coordinar la operación y la administración de los Registros Nacionales y Estatales que establezcan los ordenamientos generales en materias especializadas; así como mantenerlos actualizados; y

XXXVI. Las demás que le correspondan, conforme a la normatividad aplicable.

2. EXPOSICIÓN DE MOTIVOS

La Fiscalía General del Estado de Quintana Roo, Órgano Constitucional Autónomo; es la responsable de la procuración de justicia, en términos de lo establecido en el artículo 21 Constitucional, pues tiene a su cargo a la institución del Ministerio Público, quién debe garantizar una adecuada investigación, persecución y sanción de los hechos con apariencia de delitos, haciendo uso de estrategias, herramientas y acciones en el desempeño de sus atribuciones para brindar un trabajo eficiente y efectivo; que genere además un vínculo sólido y de confianza por parte del gobernado hacia las Instituciones de procuración e impartición de justicia

El veinticinco de junio del año 2016 a través del Decreto 411 emitido por la Honorable XIV Legislatura del Congreso del Estado Libre y Soberano de Quintana Roo, es creada la **FISCALÍA GENERAL DEL ESTADO DE QUINTANA ROO**, organismo constitucional autónomo con personalidad jurídica y patrimonio propio, encargada de la procuración de

justicia en sustitución de la Procuraduría General de Justicia, así como integrante del Sistema Nacional de Seguridad Pública y del Consejo Estatal de Seguridad Pública.

Mediante decreto 273 de fecha 12 de diciembre de 2018, el Mtro. Oscar Montes de Oca Rosales fue designado por el Honorable Congreso del Estado de Quintana Roo, Fiscal General del Estado de Quintana Roo.

Se realizaron tareas que buscan combatir las problemáticas en la Fiscalía General y los procesos que lleva a cabo, para ofrecer un servicio profesional que vele por los derechos de las víctimas, procure la adecuada reparación de daño, la protección del inocente; pero sobre todo combata la impunidad, siendo estas en las siguientes materias:

1. MATERIA OPERATIVA:

GESTIÓN PARA LA PROCURACIÓN DE JUSTICIA:

La actividad del Ministerio Público en el transcurso del periodo ha logrado la resolución de un total de 12,890 carpetas de investigación iniciadas en el 2019 y años anteriores, divididas en diferentes procesos.

- En la etapa de investigación se resolvieron 7, 281 por el No Ejercicio de la Acción Penal, 148 por Criterios de Oportunidad, 766 por incompetencias, 86 por acumulaciones, 284 por suspensión condicional y 1,687 por otras causas de extinción de la acción penal.
- Por lo que respecta a las carpetas de investigación derivadas a los mecanismos alternativos de solución de controversias se resolvieron un total de 2,131 carpetas por Acuerdo Reparatorio.
- 312 carpetas judicializadas se resolvieron por procedimiento abreviado y 195 por juicio oral.

Se cumplieron 535 órdenes de aprehensión con un total de 584 personas detenidas; se logró la vinculación a proceso de 1,447 carpetas de investigación; y un total de 1,358 personas imputadas en prisión preventiva como medida cautelar.

Estos resultados han permitido un gran avance para la Fiscalía General en cuanto a los porcentajes presentados por el Secretariado Ejecutivo del Sistema Nacional de Seguridad Pública, en comparación con los obtenidos en el año 2018.

Delitos de Alto Impacto

- El índice delictivo en el Estado, del homicidio doloso, considerado de alto impacto, demostró una disminución del 8.38%; puesto que en el año 2018 ascendió a un total de 763 casos con un total de 868 víctimas y en el 2019 tuvo 685 casos con un total de 799 víctimas.

Mesas de Seguridad

- Se expone el diagnóstico y cooperación entre instituciones sobre el panorama en el tema de procuración de justicia y el proceder de todas las partes involucradas en cada uno en los temas de seguridad del Estado y una vez analizados los resultados obtenidos en casos anteriores, se concretan acuerdos favorables en beneficio de la sociedad.

INVESTIGACIÓN ESPECIALIZADA

Secuestro

- Se iniciaron 34 carpetas de investigación, vinculándose a proceso 25 de ellas. Se cumplieron 11 órdenes de aprehensión y se obtuvieron 5 sentencias condenatorias por juicio oral.
- Mediante trabajos de inteligencia e investigación se desactivó una banda delictiva dedicada al secuestro, con la detención y puesta a disposición de 5 de sus miembros; destacando, que mediante procesos de negociación, bajo el asesoramiento de las unidades de manejo de crisis de la propia Fiscalía General se logró la liberación de 27 personas víctimas.

Narcomenudeo

- Se iniciaron 1,117 carpetas de investigación, de las que se desprenden 1,106 personas detenidas.
- Como consecuencia del combate a este delito fueron otorgadas 60 órdenes de cateo y se aseguraron 55 inmuebles; asimismo se aseguraron 185 kg y 880.21 gr de narcóticos.

Homicidio

- Se iniciaron 1,519 carpetas de investigación, de las cuales 685 corresponden a homicidio doloso, con un total de 69 personas detenidas en flagrancia. Se determinaron 79 carpetas de investigación, se lograron 139 vinculaciones a proceso y se solicitaron 147 órdenes de aprehensión de las cuales se cumplimentaron 70 por la Policía Ministerial de Investigación. Y se obtuvieron 3 sentencias condenatorias por juicio oral; se logró la disminución del 8% en el número de víctimas por homicidio doloso.

Robo de Vehículos

- Se iniciaron un total de 3,387 carpetas que se encuentran en trámite en la etapa de investigación; con un total de 140 personas detenidas en flagrancia. del total de carpetas en trámite se lograron 16 vinculaciones a proceso. Se cumplimentaron 5 órdenes de aprehensión y se obtuvieron 5 sentencias condenatorias por juicio oral; se logró la recuperación de 776 vehículos.

Delitos Sexuales

- Se iniciaron 1,009 carpetas de investigación con un total de 60 personas detenidas en flagrancia; se cuenta con 102 vinculaciones a proceso; cumplimentándose 53 órdenes de aprehensión por la Policía de Investigación. Y se obtuvieron 95 sentencias condenatorias por juicio oral.

Delitos contra la mujer y por razones de género

- Se iniciaron 6, 380 carpetas de investigación, con un total de 72 personas detenidas en flagrancia; se cumplimentaron 66 órdenes de aprehensión y lograron 161 vinculaciones a proceso.
- Se decretaron 5,461 órdenes de protección; además de obtenerse 27 sentencias condenatorias por juicio oral.
- Se implementó el Plan de Trabajo para incorporar la perspectiva de género en investigación ministerial rumbo al acceso a la verdad, justicia, reparación integral del daño y garantía de no repetición con el objeto de potencializar el marco normativo de los derechos humanos con perspectiva de género.
- implementó un programa de monitoreo en la atención a víctimas directas e indirectas y la debida integración de las carpetas, además de realizarse evaluaciones y reuniones con el equipo de trabajo, tanto a nivel ministerial, policial y pericial para que el enfoque de los derechos humanos, la debida diligencia y la perspectiva de género se vean inmersos en la integración de las carpetas
- Se creo la Unidad de Análisis y Contexto, misma que realiza trabajos de investigación y análisis mediante su equipo de trabajo, integrado por una Antropóloga Social, una Licenciada en Derecho y un Psicólogo, capacitados bajo el enfoque de los derechos humanos y perspectiva de género.
- Se conformó un Grupo Especializado encargado exclusivamente de revisar los expedientes y carpetas de investigación, relacionadas con los feminicidios, homicidios dolosos y delitos sexuales en contra de mujeres de los últimos 7 años (2012-2019).

Trata de Personas

- Se iniciaron 21 carpetas de investigación, con un total de 3 personas detenidas en flagrancia; se lograron 3 vinculaciones a proceso y una orden de aprehensión cumplida.

Justicia para Adolescentes

- Se iniciaron 429 carpetas de investigación, con un total de 250 personas detenidas en flagrancia. Se cuenta con 62 vinculaciones a proceso; solicitándose 27 órdenes de aprehensión al Juez de control, de las que 16 fueron cumplimentadas por Policía Ministerial; Se obtuvieron 15 sentencias condenatorias por juicio oral; y se atendieron 452 víctimas.

Delitos Patrimoniales

- se iniciaron un total de 286 carpetas de investigación y se detuvieron 10 personas en flagrancia.
- Se solicitaron 10 órdenes de aprehensión, de las que 4 fueron cumplimentadas por policía de investigación.
- Se tiene 16 personas vinculadas a proceso, se aseguraron 15 inmuebles y se determinaron 1,231 no ejercicios de la acción penal.

Delitos contra los Migrantes

- Con el fin de brindar atención personalizada de personas usuarias de diferentes nacionalidades a través del uso de intérpretes y representaciones consulares a las personas usuarias, se estableció Colaboración con la Secretaría de Turismo, para facilitar intérpretes traductores que coadyuven con esta Fiscalía Especializada para las entrevistas con extranjeros que no hablen español y hablen idioma inglés.

2. MATERIA ADMINISTRATIVA:

El presupuesto para la ejecución del gasto del ejercicio fiscal 2020 fue por 872 millones 396 miles de pesos, Si bien de la forma inercial es mayor en 15 puntos porcentuales comparado con el presupuesto autorizado del ejercicio 2019 cuyo monto alcanzó los 737 millones 975 miles de pesos, en el análisis del gasto se presenta un balance presupuestario negativo por 52,953 miles de pesos, este importe se da después de restar los gastos restringidos, como lo

son el presupuesto de la Fiscalía Especializada en Combate a la Corrupción, el Fondo de Aportación para la Seguridad Pública, El pago de los Servicios Personales y el 3% de impuesto Sobre nómina.

Dada esta situación se obtuvo por parte de la Secretaría Rectora en Materia Presupuestal un Incremento al alza por 91,721,920.00 (Noventa y un Millones Setecientos Veintiún mil Novecientos Veinte Pesos 00/100 M.N.), mismo que coadyuvo a enfrentar los retos y metas propuestas en los indicadores de gestión.

Aunado a lo anterior se aplica:

- Estricto control en la ejecución del gasto público.
- Capacitación al personal de policía ministerial de investigación, peritos y fiscales del ministerio público, para la atención de la ciudadanía
- Gestiones necesarias para contratación de 150 policías ministeriales en bien de la ciudadanía.
- Gestiones necesarias regularización de la nómina del personal de la Fiscalía General del Estado derivado del pliego de petitorio.
- Adecuaciones en los edificios de la zona norte para poder dar un trato digno a la ciudadanía.

Estas acciones impactan directamente en el gasto público asignado para la Procuración de Justicia, y a su vez obliga a la Fiscalía General del Estado a establecer estrategias puntuales y análisis detallados sobre el destino y las necesidades de recurso financieros para poder cumplir tanto con los ordenamientos jurídicos como con las demandas de la propia población.

3. EN REFERENTE A MATERIA DE COMBATE A LA CORRUPCIÓN:

Sin duda alguna la Corrupción es un fenómeno multifactorial que conforme el tiempo avanza se van descifrando nuevas esferas corruptibles y que a nivel global representa un gran retroceso en el desarrollo de muchos países.

La Fiscalía Especializada en Combate a la Corrupción del Estado de Quintana Roo (FECCQROO) a casi dos años de su nacimiento, es congruente a su encomienda legal y social, respecto a dar respuesta inmediata a los casos de corrupción que en los últimos años han sido más visibles en la entidad federativa. Sus premisas de trabajo generales se encuentran en dos perspectivas fundamentales. La primera en el ámbito correctivo a través de la investigación y persecución de los hechos que la normatividad estatal considera como delitos en materia de corrupción, así como cualquier otro delito cometido por servidor público del estado en el desempeño de un empleo, cargo o comisión. Y la segunda, coadyuvando a la construcción de una cultura preventiva anticorrupción. Ambas perspectivas buscan erradicar de manera estructural este fenómeno social, cuya forma de delito, tiene como víctimas a todos los ciudadanos.

Bajo este contexto, la FECCQROO desarrolla sus esfuerzos institucionales en las siguientes líneas de acción:

- Combate a los Delitos Realizados por Servidores Públicos en el Estado
- Integración de Carpetas de Investigación
- Mandamientos Judiciales
- Vinculaciones a Proceso y Prisiones Preventivas
- Bienes Muebles e Inmuebles Asegurados Dentro de las Investigaciones
- Sentencias, Numerario Reintegrado y Bienes Reintegrados al Patrimonio del Estado
- Recursos Legales Combatidos
- Integración y Habilitación del Capital Humano
- Implementación de Planeación Estratégica
- Rendición de Cuentas y Prospectiva de Estructura Autónoma
- Fortalecimiento Institucional
- Alertas Migratorias y Alertas Rojas
- Prevención del Delito y Cercanía con la Ciudadanía
- Visibilización y Vinculación a Nivel Local, Nacional e Internacional

- Mecanismos alternos de solución de controversias

3. PROYECCIÓN DE LAS FINANZAS AL CIERRE DEL EJERCICIO FISCAL 2020.

El desempeño de los ingresos propios resintió los efectos negativos propiciados por el coronavirus (COVID-19) derivado de las restricciones sanitarias (confinamiento y distanciamiento social) para la contención de la pandemia y que se hicieron sentir en abril, mayo, junio, julio y agosto, meses en los que se dio la paralización de una parte importante de la actividad económica considerada como "no esencial".

La recaudación proveniente de ingresos propios cayó 90% de la recaudación.

A nivel estatal el mismo motivo impacto directamente a la recaudación por lo consiguiente las ministraciones por parte de la Secretaría de Finanzas y Planeación se vieron afectadas

A nivel Federal se espera el Producto interno bruto tiene una caída en los primeros trimestres del año de 17 puntos porcentuales datos tomados del INEGI.

Por lo que se prevé un cierre presupuestal deficitario, la Fiscalía General del Estado a través de la Dirección General de Administración y Finanzas, ha trabajado para que el impacto del déficit en un menor grado las finanzas de este Órgano Autónomo puedan cumplir con los objetivos trasados a principios del ejercicio Fiscal.

Criterios Generales de Política Económica para el Ejercicio Fiscal 2021

La presente información es presentada con base en los Criterios Generales de Política Económica publicados por la Secretaría de Hacienda y Crédito Público.

Entorno Económico

La rápida propagación del COVID-19 ha llevado al Gobierno Federal a implementar medidas de distanciamiento social voluntarias, recomendadas o forzosas con base en el escenario de transmisión en el que se encuentra cada Estado. Las regiones con mayor número de contagios han tomado medidas más drásticas, las cuales incluyen el cierre de fronteras, la suspensión de actividades académicas y laborales, la prohibición de la libre circulación y

reunión de sus ciudadanos, y el cese de toda actividad comercial no esencial. Dichas medidas de contención, aunque necesarias, tiene un efecto negativo en la actividad económica.

Finanzas Públicas

Enfrenta retos significativos durante 2020:

- i) La caída de los ingresos presupuestarios con respecto a lo aprobado para la ejecución del gasto de la Fiscalía General del Estado.
- ii) La reprogramación del Presupuesto para poder atender la contingencia sanitaria esto con la finalidad de proteger a la ciudadanía Quintanarroense y a los trabajadores de este Órgano Autónomo que por su Función en Materia de Procuración de Justicia no dejo de operar.

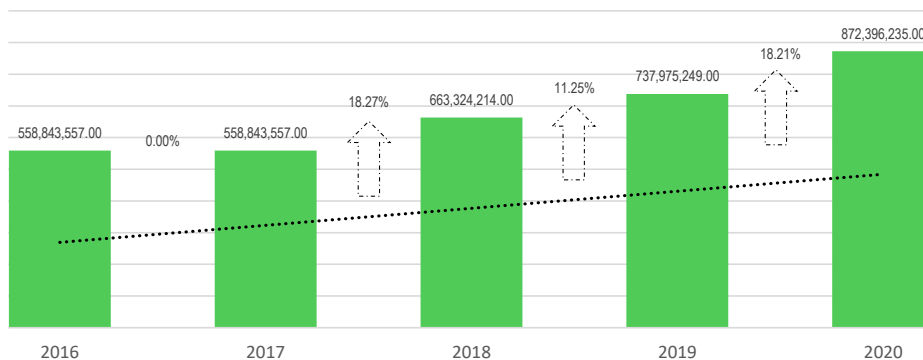
Método para la Proyección de Ingresos y Egresos;

Se llevó el presupuesto autorizado del ejercicio 2021 a pesos corrientes basándonos en el Índice Nacional del Precio al Consumidor y los criterios Generales de Política Económica para la Iniciativa de la Ley de Ingresos y el Presupuesto de Egresos de la Federación, Correspondientes al Ejercicio Fiscal 2021.

Lo anterior brindo la posibilidad de un análisis objetivo entre las partidas presupuestales

4. PRESUPUESTO ASIGNADO 2016-2020

En los últimos años la procuración de justicia en el estado ha contado con un presupuesto asignado de:



Desde una perspectiva general se observa que inercialmente se tiene incrementos significantes arriba de 11 y 18 puntos porcentuales en los ejercicios 2018, 2019 y 2020.

Empero en el ejercicio del gasto se ha tenido las problemáticas siguientes:

Para el Ejercicio **2018**, el presupuesto aprobado para la Fiscalía General del Estado fue por un monto de **\$663,324,214.00** (Son: Seiscientos Sesenta y Tres Millones Trescientos Veinticuatro Mil Doscientos Catorce Pesos 00/100 M.N.). Incluyendo recursos Federales, el cual contemplaba un incremento salarial del 25% porciento según tabulador anexo en la aprobación, para la aplicación del tabulador de sueldo presentado en el Presupuesto de Egresos aprobado para el ejercicio 2018, el presupuesto asignado no fue el suficiente, esto mismo acarreo problemas durante el ejercicio en mención hasta la actualidad con el personal de la policía de investigación de la Fiscalía General del Estado.

Ejercicio **2019**, el presupuesto aprobado para la Fiscalía General del Estado fue por un monto de **\$ 737,975,249**, el cual, **NO** tenía solventado en su totalidad el capítulo 1000 (servicios personales), por lo que, para poder atender esta deficiencia presupuestal, se tramito ante la Secretaria de Finanzas y Planeación la contratación de 250 plazas derivado de la solicitud de modificación presupuestal presentado ante el congreso del estado el día 28 de febrero de 2019, de lo solicitado durante el ejercicio fiscal en mención se dio la ampliación de 100 plazas quedando pendiente 150 para el ejercicio 2020, mismos que por las condiciones sanitarias no sea otorgado el recurso para su alta en la plantilla laboral.

En tesitura con el ejercicio 2018 y 2019, para el Ejercicio **Fiscal 2020**, se vio proteger el sueldo del personal operativo autorizando para la ejecución del gasto de los servicios personales **\$ 699,040,928.00** y de manera inercial el presupuesto de la Fiscalía General del Estado ascendió a la cantidad de **\$ 872,396,235.00**, sin embargo esta situación propicio, una reducciones presupuestales a los capítulos 2000 (materiales y suministros), 3000 (servicios generales y 5000 (bienes muebles e inmuebles) por un importe **\$ 52,952,691.00**, en adición y derivado de la pandemia COVID-19, se solicitó por parte del organismo en materia un ajuste presupuestal a la baja por **25** puntos porcentuales, lo que incrementó el déficit de operación.

5. PRESUPUESTO 2021

La Fiscalía General del Estado en apego a al Acuerdo de Austeridad, Racionalidad y Disciplina Presupuestal y en estricto cumplimiento a las políticas en materia de Contabilidad Gubernamental y la Ley de Disciplina Financiera basado en un presupuesto de **\$942,709,295.00**, el cual está distribuido de la siguiente forma:

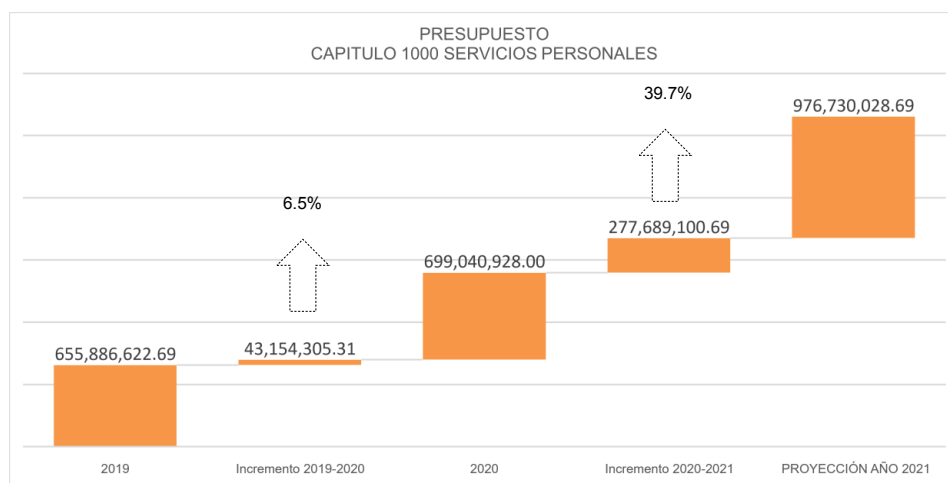
CLASIFICACIÓN POR TIPO DE GASTO	2021
Gasto corriente	936,394,495.00
Gasto de inversión	6,314,800.00
TOTAL	942,709,295.00

Distribución del presupuesto por capítulo del gasto

SERVICIOS PERSONALES

Para el ejercicio 2019 en el capítulo **1000** (servicios personales), el presupuesto modificado ascendió a la cantidad de **\$ 655,886,622.69**, siendo que para el presente año 2020, se autorizó un importe de **\$ 699,040,928.00**, para cubrir el pago de la nómina y sus impuestos, y la proyección del gasto para el 2021, es por un monto de **\$ 976,730,028.69**, por lo que se requiere un incremento inercial de **\$ 277,689,100.69**

CONCEPTO DE CAPÍTULO	CAPITULO	PRESUPUESTO MODIFICADO AÑO 2019	PRESUPUESTO APROBADO AÑO 2020	PROYECCIÓN AÑO 2021	IMPORTE DE INCREMENTO
Servicios Personales	1000	655,886,622.69	699,040,928.00	976,730,028.69	277,689,100.69



Pliego Petitorio

Durante el ejercicio 2020, se registró un paro laboral derivado del incumplimiento de la aplicación del tabulador proveniente del presupuesto 2018, aprobado mediante decreto número: 138 y publicado en el periódico oficial del estado de Quintana Roo, el día 28 de diciembre de 2017, el cual se le Autorizó al personal de Esta Fiscalía un Incremento salarial mismo que no fue aplicado por falta de recurso en el capítulo del gasto.

Entre las principales demandas manifestadas por el personal sustantivo se encuentra:

- El incremento del seguro de vida.
- El incremento de salario pidiendo se respete el tabulador del presupuesto del ejercicio fiscal 2018.

- El incremento del 100% en bono de riesgo por desempeño pasando de 1,000,000.00 a 2,500,000.00 mensuales, un incremento de 150 puntos porcentuales

Al respecto se solicita para poder coadyuvar a la implementación de un sueldo justo al personal sustantivo la cantidad que se presenta mostrado en el siguiente cuadro.

Conceptos	2021
Incremento salarial 20% del sueldo base tabular con impacto en prestaciones económicas para los 1855 trabajadores de la fiscalía y 100% bono riesgo (\$5,000.00 mensuales) para los 1489 trabajadores sustantivos.	165,432,624.76

250 Plazas del Personal Sustantivo

En el ejercicio 2019 se autorizó el incremento de 250 Plazas del Personal sustantivo de los Cuales 100 se dieron de alta en el ejercicio fiscal 2019 y 150 quedaron pendientes en el ejercicio fiscal 2020, mismo que no se dio por la contingencia sanitaria que se vive en la actualidad.

Por lo que se retoma el costo de estas en el presupuesto 2021 de la Fiscalía General del Estado.

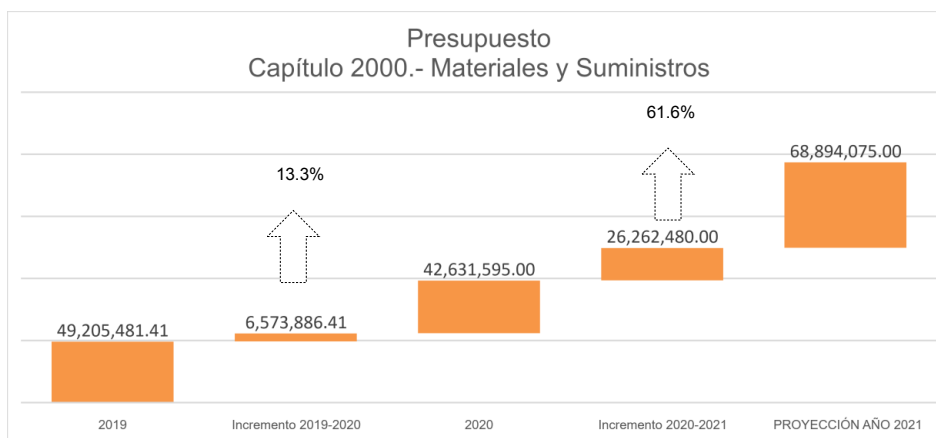
Conceptos	2021
Presupuesto contratación 150 plazas operativas (70 fiscales del M.P., 20 peritos y 60 policías de investigación) con base en el sueldo actual sin incremento salarial propuesto)	90,659,764.24

MATERIALES Y SUMINISTROS

En el capítulo 2000 (materiales y suministros) en el año 2019, el presupuesto modificado ascendió a un importe de \$ 49,205,481.41, y para el año 2020 se solicitó la cantidad de \$ 58,941,902.65, el cual, aprobó únicamente la cantidad de \$ 42,631,595.00 haciendo un recorte presupuestal a las partidas de papelería, combustible, vestuarios, blancos y uniformes, y materiales y suministros de seguridad, y el presupuesto que se requiere para el

ejercicio 2021 la proyección de gasto asciende a un monto de **\$ 68,894,075.00**, por lo que se requiere un incremento de **\$ 26,262,480.00**

CONCEPTO DE CAPÍTULO	CAPITULO	PRESUPUESTO MODIFICADO AÑO 2019	PRESUPUESTO APROBADO AÑO 2020	PROYECCIÓN AÑO 2021	IMPORTE DE INCREMENTO
Materiales y Suministros	2000	49,205,481.41	42,631,595.00	68,894,075.00	26,262,480.00



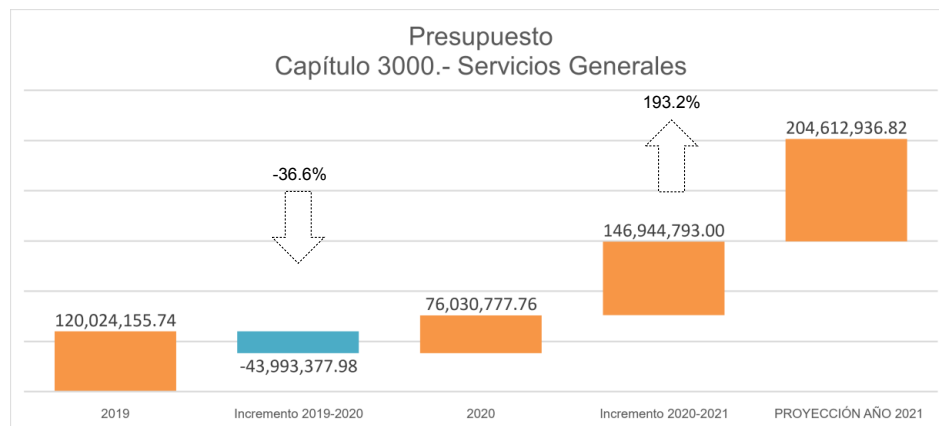
De los 68,894,075.00 solicitados, 6,691,910.00, pertenecen al presupuesto de la Fiscalía Especializada en Combate a la Corrupción, 18,586,985.00, viene del Fondo de Aportación para la Seguridad Pública y 43,615,180.00, para la ejecución del Gasto en los siguientes conceptos.

Concepto	Importe
Materiales de Administración, Emisión de Documentos y Artículos Oficiales	6,914,922.00
Alimentos y Utensilios	3,474,554.00
Materiales y Artículos de Construcción y de Reparación	7,093,046.00
Productos Químicos, Farmacéuticos y de Laboratorio	1,970,051.00
Combustibles, Lubricantes y Aditivos	16,385,900.00
Vestuario, Blancos, Prendas de Protección y Artículos Deportivos	3,213,342.00
Materiales y Suministros para Seguridad	3,500,000.00
Herramientas, Refacciones y Accesorios Menores	1,063,365.00
Total	43,615,180.00

SERVICIOS GENERALES

En el **capítulo 3000** (Servicios Generales) en el año 2019, el presupuesto modificado ascendió a la cantidad de \$ **120,024,155.74**, y para el año 2020 se solicitó la cantidad de \$ **152,167,583.29**, el cual, aprobó únicamente la cantidad de \$ **76,030,778.00** haciendo un recorte presupuestal a las partidas de energía eléctrica, agua, internet, arrendamiento de edificios y mobiliario, mantenimiento de edificios, mantenimiento vehicular y recolecta de desechos tóxicos, y para el para el ejercicio 2021, se requiere de un presupuesto de gasto que asciende a un monto de \$ **182,789,337.42** por lo que se requiere un incremento de \$ **146,944,793.00**

CONCEPTO DE CAPÍTULO	CAPITULO	PRESUPUESTO MODIFICADO AÑO 2019	PRESUPUESTO APROBADO AÑO 2020	PROYECCIÓN AÑO 2021	IMPORTE DE INCREMENTO
Servicios Generales	3000	120,024,155.74	76,030,778.00	204,612,936.82	146,944,793.00



De los 204,612,936.82 solicitados, 15,735,798.00, pertenecen al presupuesto de la Fiscalía Especializada en Combate a la Corrupción, 9,028,400.00, viene del Fondo de Aportación para la Seguridad Pública y 179,848,738.82, para la ejecución del Gasto en los siguientes conceptos.

Pliego Petitorio

De conformidad con Ley del impuesto sobre Nómina del Estado de Quintana Roo, esta Fiscalía debe contemplar dentro del presupuesto del **Capítulo 3000** la cantidad necesaria para cubrir los impuestos generados por el incremento de Sueldos y Prestaciones Económicas a razón del 3%, asimismo se incluye otros impuestos que se deben pagar a fin de año derivados de una relación laboral, el cual subsidia impuestos locales y Federales del personal sustantivo de la Fiscalía General del Estado, cuyo monto requerido es por la cantidad de \$ **45,620,347.09** para el Ejercicio 2021.

En adición a lo anterior dentro de su pliego petitorio se encuentra la solicitud de **equipo policial, uniformes, y viáticos** que impactan directamente el presupuesto de la Fiscalía General del Estado mismo que se está solicitando en este documento.

Gastos por Responsabilidades

La Fiscalía General del Estado tiene la responsabilidad y la obligación de responder mediante la reparación integral del daño a las víctimas de violaciones a derechos humanos causadas por la acción u omisión de sus servidores públicos en un uso indebido del encargo y/o atribuciones.

Existen 32 recomendaciones emitidas por la Comisión de Derechos Humanos comprendidos del 2015 al 2018; mismo que para dar cumplimiento se solicita en el presente proyecto el importe de 20,000,000.00.

Gastos para la Operatividad.

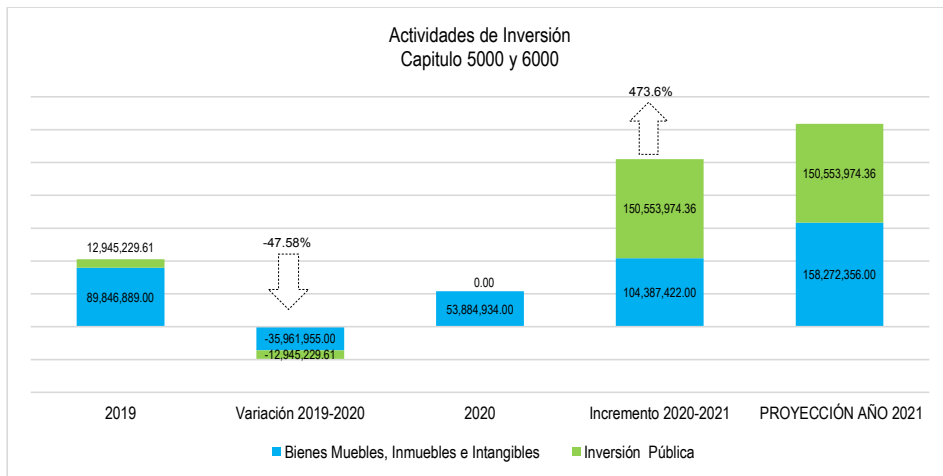
La aplicación de este recurso va encaminada en lo particular para contribuir a responder a la demanda social de una procuración de justicia de calidad impulsando una efectiva rendición de cuentas sustentada en la racionalidad y austeridad presupuestaria, acorde a los nuevos tiempos de justicia social.

En este rubro se etiqueta el pago de Servicios Básicos como lo son Agua, Luz, Internet, gastos irreductibles como el servicio de sanidad a la fiscalía, gasolina, arrendamiento de inmuebles en los que se encuentran los ministerios públicos entre otros mismo que se presenta en el siguiente cuadro:

Concepto	Importe
Gastos de Servicios Básicos	87,748,256.40
Gastos Irreductibles	27,770,632.33
Gastos institucionales	737,161.00
Total	116,256,049.7

INVERSIÓN EN ACTIVOS

En el **capítulo 5000 Y 6000**, en el año 2019, el presupuesto modificado ascendió a la cantidad de **\$ 102,792,118.61**, y para el año 2020 se solicitó la cantidad de **\$ 389,068,283.53**, el cual, aprobó únicamente la cantidad de **\$ 53,884,934.00**, recurso proveniente de Fondo para la Seguridad Pública, el recorte presupuestal de 86 puntos porcentuales, dejando fuera del proyectos necesarios como lo son Conclusión de Edificio Zona Norte, Construcción de panteón forense y centro de antropología forense para el resguardo de restos óseos, Construcción y equipamiento de un "CENTRO DE JUSTICIA PARA LAS MUJERES" en el municipio de Solidaridad, Remodelación, dignificación de Áreas, Limpieza e Instalaciones de la Vice Fiscalía General Zona Norte, mismo que se retoma en la proyección del ejercicio fiscal 2021.



Pliego Petitorio

Durante el ejercicio 2019, se logró dignificar las áreas de Atención Temprana Penal, Antecedentes Registrales, la Vice Fiscalía de Investigación Especializada, y el Centro de Justicia Alternativa Penal.

En los ejercicios 2019 y 2020 se solicitó el recurso para el proyecto denominado en otrora “Conclusión del Edificio de la Fiscalía General del Estado Zona Norte”, en el pliego entregado por el personal sustantivo se solicita mejorar las instalaciones y área de trabajo, mismo que se está solicitando en este documento.

6. OBJETIVOS ANUALES, ESTRATEGIAS Y METAS

6.1 PROYECTOS ESPECIALES PARA EJECUCIÓN EN EL EJERCICIO 2021

Conforme a las necesidades operativas, la problemática en infraestructura y cobertura, el comportamiento del fenómeno delictivo, así como los proyectos establecidos en el Plan Estatal de Desarrollo 2016-2022, se plantean las siguientes acciones necesarios para el cumplimiento de las estrategias encaminadas a la Modernización actividades inherentes a la procuración de justicia, así como la infraestructura y equipamiento sostenida:

6.1.1 PROYECTO: LA CONCLUSIÓN DEL EDIFICIO DE LA FISCALÍA GENERAL (ZONA UNO)

Costo del Proyecto: \$ 44,001,334.36

Unidad Responsable:

Dirección General de Administración y Finanzas.

Antecedente:

La obra denominada en otrora: Construcción del Edificio para el Nuevo Sistema de Justicia Penal en la Subprocuraduría Zona Norte en Cancún, con recurso del Fideicomiso 2230 "Fideicomiso del Estado de Quintana Roo para la Implementación del Sistema de Justicia Penal" derivado del Fideicomiso 2211 "Para la Implementación del Sistema de Justicia Penal en las Entidades Federativas", aprobado en el acuerdo O.IV.32/2015, en la sesión celebrada el 16 de julio de 2015. Inició en el año 2015 con la empresa "Desarrollos SIMCA", S.A. de C.V., al no concluirse en tiempo y forma se detuvo, posteriormente en el año 2018, se autoriza la suspensión del proyecto, contratando a la empresa "Urbanizaciones 115" S.A. de C.V.

Problemática:

La obra fue suspendida debido a que no se realizó el seguimiento de las modificaciones en los planos arquitectónicos para los laboratorios solicitados en el oficio N° FGE/VFZN/DSP/2362/2018 para la autorización de la Unidad de Política y Control Presupuestario (UPCP), relativo a los requerimientos solicitados por el Programa de Capacitación para la investigación Criminal (ICITAP).

El edificio en mención con el paso del tiempo se deteriora la estructura a falta de los acabados interiores y exteriores.

Con la finalidad de eficientar la atención al público, así como dar cumplimiento al pliego petitorio de 2020, redistribuyendo las áreas para contar con espacios dignos y confortables para el personal y usuarios de la Fiscalía General del Estado en la Zona Norte y evitar que el

edificio se continúe deteriorando con el paso del tiempo a falta de los acabados interiores y exteriores, se necesita concluir con la obra denominada: conclusión del edificio Zona Uno.

	
<p>Obra inconclusa en la Fiscalía General del Estado (Zona Uno)</p>	<p>Obra inconclusa en Fiscalía General del Estado (Zona Uno)</p>

Descripción:

Se requiere la conclusión del edificio alternativo de 3,840 metros cuadrados, ubicado en las oficinas centrales de la Fiscalía General (Zona Uno), mejorando la imagen institucional y la calidad de los servicios de Procuración de justicia que se ofrecen a la ciudadanía.



Beneficios:

El proyecto de la obra denominada: Conclusión del Edificio de la Fiscalía General del Estado (Zona Uno), cuenta con planta baja y tres niveles donde estarán distribuidos como a continuación se desglosa:

- Planta Baja: Oficinas de la Policía ministerial.
- 1er Nivel: Oficinas de los Ministerios Públicos.
- 2do nivel: Oficinas y laboratorios de Periciales.
- 3er nivel: Oficinas del Fiscal General, Vice-Fiscales, área de averiguaciones previas y salas de usos múltiples.

Beneficiarios:

- La ciudadanía Quintanarroense.

Principales entregables:

Concepto	Cantidad	Unidad de medida	Monto total
Obra Civil	3,840	Metros cuadrados	\$35,420,892.86
Equipamiento	1,084	Piezas	\$8,079,107.13
Otros costos asociados al proyecto (Servicios Públicos: Contratos de energía eléctrica y agua potable)			\$501,334.36
Total:			\$44,001,334.36

6.1.2 PROYECTO: CONSTRUCCIÓN DE UN CENTRO DE JUSTICIA PARA LAS MUJERES EN EL MUNICIPIO DE SOLIDARIDAD.

Costo del Proyecto: \$ 26,870,000.00

Unidad Responsable:

Dirección del Centro de Justicia para las Mujeres

Antecedentes:

- La violencia contra las mujeres en Quintana Roo, de acuerdo con las investigaciones realizadas por el Observatorio de Violencia Social y de Género en la entidad, han arrojado que la mayor proporción es de índole emocional con 84.9% de incidencia, seguida de la económica 45%, violencia física con 20.2% y la violencia sexual con 9%.

Según datos del Observatorio de Violencia Social y de Género en Quintana Roo, en las ciudades existen muchos sistemas de violencia institucionalizada en donde los usuarios o derechohabientes difícilmente pueden tener injerencia para mejorar las condiciones hacia un bienestar social.

La violencia contra las mujeres tiene una alta incidencia en el ámbito familiar, según información de la Secretaría Estatal de Seguridad Pública, que informa que en el 2013 del total de incidentes atendidos por reportes de este tipo de violencia en los 10 municipios de Quintana Roo, el 41% corresponden a Othón P. Blanco; la Zona Maya, conformada por Felipe Carrillo Puerto, José María Morelos, Lázaro Cárdenas y Tulum, es la zona de mayor expulsión de población masculina hacia la Zona Norte, lo que trae como consecuencia que los hombres al retornar a sus comunidades, si es que lo hacen, ejerzan violencia hacia su pareja, tal como lo indica el Sistema de Información de Indicadores de Violencia Familiar y Género en los Pueblos Indígenas de los Municipios de Quintana Roo, elaborado por el IQM, la Universidad de Quintana Roo y la Comisión Nacional para el Desarrollo de los Pueblos Indígenas; este Sistema revela que los porcentajes de violencia contra las Mujeres, para Tulum del 32.6% y para Felipe Carrillo Puerto del 38.4%, son indicadores de que el problema de la violencia hacia las mujeres no es fenómeno menor en la zona, sino que se encuentra en franco ascenso.

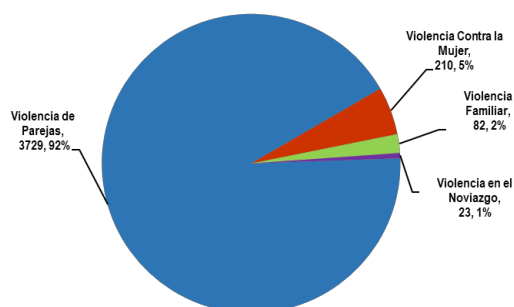
Para comenzar, incidentes reportados 2017-2019:

Referencia	Año			Total General
	2017	2018	2019	
Benito Juárez	374	933	733	2040
Othón P. Blanco	414	728	21	1163
Solidaridad	3	197	223	423
Cozumel	27	201	53	281
Tulum	63	28		91
Bacalar	1	11	8	20
Isla Mujeres	5	10	4	19
Puerto Morelos	2	1		3
Felipe carrillo Puerto	1	1		2
Lázaro Cárdenas		2		2
Total, General	890	2112	1042	4044

Datos 2019

BAESVIM, comportamiento de los casos reportados a la Fiscalía General del Estado, enero 2017- abril 2019

TIPOS DE VIOLENCIA IDENTIFICADAS



Según datos del Observatorio de Violencia Social y de Género en Quintana Roo, en las ciudades existen muchos sistemas de violencia institucionalizada en donde los usuarios o derechohabientes difícilmente pueden tener injerencia para mejorar las condiciones hacia un bienestar social.

De igual manera, la ENDIREH 2011, el valor del indicador de violencia de pareja en el Estado es igual al valor nacional y según la Encuesta Nacional sobre Violencia contra las Mujeres (ENVIM) 2006, el valor del mismo indicador (39.6) coloca a **Quintana Roo como la tercera entidad en la tabla de Distribución de Mujeres que sufrieron algún tipo de violencia con la pareja** actual por la entidad federativa; esta última encuesta también ubica

a Quintana Roo en las primeras cinco posiciones de violencia psicológica y física contra las mujeres en relaciones de pareja .

La violencia contra las mujeres tiene una alta incidencia en el ámbito familiar, según información de la Secretaría Estatal de Seguridad Pública, que informa que en el 2013 del total de incidentes atendidos por reportes de este tipo de violencia en los 10 municipios de Quintana Roo, el 41% corresponden a Othón P. Blanco; la Zona Maya, conformada por Felipe Carrillo Puerto, José María Morelos, Lázaro Cárdenas y Tulum, es la zona de mayor expulsión de población masculina hacia la Zona Norte, lo que trae como consecuencia que los hombres al retornar a sus comunidades, si es que lo hacen, ejerzan violencia hacia su pareja, tal como lo indica el Sistema de Información de Indicadores de Violencia Familiar y Género en los Pueblos Indígenas de los Municipios de Quintana Roo, elaborado por el IQM, la Universidad de Quintana Roo y la Comisión Nacional para el Desarrollo de los Pueblos Indígenas; este Sistema revela que los porcentajes de violencia contra las Mujeres, para Tulum del 32.6% y para Felipe Carrillo Puerto del 38.4%, son indicadores de que el problema de la violencia hacia las mujeres no es fenómeno menor en la zona, sino que se encuentra en franco ascenso.

Ahora bien, entrando de lleno a los problemas más alarmantes que se viven en Solidaridad, es el hecho de que, al ser uno de los destinos turísticos de playa más importante de México, por su esencia económica y su geografía, así como la pobreza, la baja escolaridad, la migración temporal, la violencia doméstica, por destacar los factores de mayor relevancia, se convierte en **campo fértil para las operaciones de las redes de trata de personas.**

De acuerdo con información de la Fiscalía Especializada para los Delitos de Violencia Contra las Mujeres y Trata de Personas (FEVIMTRA), entre el año 2008 y el año 2013, se rescataron en Quintana Roo, 9 personas que estaban en manos de la **delincuencia organizada**. Si bien la cifra no parece significativa, considerando que la Comisión Nacional de Derechos Humanos (CNDH), estima que entre 16 mil y 20 mil personas son sujetas a esclavitud sexual o laboral en México, la realidad es que **muchos casos no se denuncian**

debido a que no hay un centro de atención especializado en violencia contra las mujeres entre otras cosas.

Según los resultados del Diagnóstico Human Trafficking Assesment Tool, hecho por la American Bar Association (ABA), realizado en México, se detectaron **47 bandas dedicadas a la trata de personas sexual y laboral**, siendo Quintana Roo una de las entidades con mayor riesgo en el ilícito, seguido por el Distrito Federal, Baja California, Chiapas, Chihuahua, Guerrero, Oaxaca y Tlaxcala.

Los resultados de la ENDIREH 2006 dejan ver que entre las diversas formas de violencia que ejercen los hombres sobre las mujeres, se producen agresiones extremas que, en general, no se olvidan por la magnitud de su daño. Su gravedad se agudiza aún más, al hacer responsables a las mujeres de hechos perpetrados por los hombres, como la violación y el sentimiento de las mujeres a prostituirse, al ser acusadas de observar conductas no apropiadas con base en los esquemas de dominación masculina, tales como **acudir a ciertos lugares, salir a horas determinadas, vestirse o comportarse de cierta forma**, entre otras. De las mujeres del país que corren el riesgo de ser violentadas 804,665 han padecido agresiones extremas tales como, ser violadas o prostituidas, mismas que representan 2.3% respecto del total de la población femenina y 5.7% respecto del total de las mujeres violentadas.

En 13 entidades, los porcentajes de mujeres que padecieron violencia severa rebasaron el promedio nacional, resultando los más elevados: Estado de México 3.0%, Puebla 3.1%, **Quintana Roo** y Morelos 3.2% y, Chihuahua con 3.8%.

Bajo el contexto anterior y de conformidad con el artículo 25 de la Ley General de Acceso de las Mujeres a una Vida Libre de Violencias del estado de Quintana Roo (Ley General de Acceso) y 38, último párrafo, y 38 BIS, fracciones IV y V de su Reglamento (Reglamento de la Ley General de Acceso), la Secretaría de Gobernación (SEGOB), a través de la Comisión Nacional para Prevenir y Erradicar la Violencia contra las Mujeres (CONAVIM), declara la Alerta de Violencia de Genero contra las Mujeres (AVGM) en los siguientes municipios del estado de Quintana Roo: **Benito Juárez, Cozumel y Solidaridad**. Asimismo, requiere

acciones específicas para el municipio de Lázaro Cárdenas, municipio de población indígena.

Así mismo la declaratoria de Violencia de Género contra las Mujeres del Estado de Quintana Roo, en su segundo resolutivo, establece que con fundamento en el artículos 23, fracción II, y 26 de la Ley General de Acceso, así como 38 BIS, fracción I de su Reglamento, el gobierno del estado de Quintana Roo y los municipios de **Benito Juárez, Cozumel y Solidaridad**, deberán adoptar las acciones que sean necesarias para ejecutar las medidas de seguridad, prevención, justicia y reparación, así como visibilizar la violencia de género y mensaje de cero tolerancias y todas aquéllas que se requieran para garantizar a las mujeres y niñas que se encuentran bajo su jurisdicción, el derecho a vivir una vida libre de violencia.

Problemática:

El Estado de Quintana Roo actualmente cuenta con un Centro de Justicia para las Mujeres (CJM) en el Municipio de Benito Juárez, que cuenta con amplitud y diseño, integrando a las dependencias sociales y que dispone de todos los servicios, mismos que nos indica el Modelo Nacional, sin embargo la operación del mismo se ha visto rebasada y los casos de violencia contra la mujer se incrementan día a día, ello sin que este Centro pueda responder a las exigencias de una sociedad quintanarroense ávida de respuesta, por tal motivo se requiere la construcción de un Centro de Justicia para las Mujeres en el municipio de Solidaridad, a efecto que el Estado garantice la protección de las mujeres víctimas de violencia y sus familias, mediante la operación de dicho centro, en donde se ofrezcan servicios integrales y una atención descentralizada.

FISCALÍA ESPECIALIZADA PARA LA ATENCIÓN DE DELITOS CONTRA LA MUJER Y POR RAZONES DE GENERO RESULTADO POR AÑO					FISCALÍA ESPECIALIZADA PARA LA ATENCIÓN DE DELITOS CONTRA LA MUJER Y POR RAZONES DE GENERO DELITOS POR AÑO				
	2017	2018	2019	TOTAL		2017	2018	2019	TOTAL
Personas Atendidas	9536	15700	6388	31624	Violencia Familiar	2358	5175	1845	9378
Total de Inicios	3464	7219	2754	13437	Incumplimiento	466	780	288	1534
Medidas de Protección	1464	4952	1895	8311	Violación	345	563	187	1095
Judicializadas	154	598	189	941	Abuso Sexual	301	436	183	920
Orden de Aprehensión solicitadas	82	109	72	263		5	27	6	38
Vinculadas	130	173	103	406	Feminicidios				
Sentencias	36	101	40	177	Feminicidios Tentativos	0	5	7	12
Justicia Alternativa	173	485	212	870					

Fiscalía Especializada para la Atención a Víctimas de Delitos contra las Mujeres y por Razones de Género, FGE, Quintana Roo 2019.

Objetivos de la creación del Centro de Justicia para las Mujeres en Solidaridad:

Del análisis vertido en rasgos particulares sobre la violencia que viven las mujeres en el Estado, pero sobre todo en Solidaridad (por las circunstancias particulares del lugar), nos dan un panorama real que nos lleva la urgencia de construir y poner en marcha un Centro de Justicia para las Mujeres en el que se integren todas las atenciones que se deben llevar a cabo para disminuir este flagelo, pero así también, el empoderamiento de las víctimas y el castigo a los agresores, a efecto que el Estado garantice la protección de las mujeres víctimas de violencia y sus familias, y ofrezca servicios integrales y una atención efectiva.

Siendo estos los principales objetivos:

- Ser un espacio seguro, digno y confortable que alberga y brinda bajo un mismo techo todos los servicios con una atención integral para mujeres víctimas de violencia, sus hijas e hijos. Se integra por diversas instituciones gubernamentales que se encuentran bajo la coordinación directa de la Fiscalía General del Estado.
- Prevenir, atender, sancionar y erradicar la violencia contra las mujeres, así como garantizar el acceso a la justicia de aquellas que han sido víctimas de violencia y

brindarles atención gratuita e integral con perspectiva de género con la participación de organismos institucionales y organizaciones de la sociedad civil.

Descripción:

Construcción de un Centro de Justicia para las Mujeres en el municipio de Solidaridad, a efecto que el Estado garantice la protección de las mujeres víctimas de violencia y sus familias, mediante la operación de dicho centro, en donde se ofrezcan servicios integrales y una atención descentralizada. El total de la obra constará de un total de 1500 metros cuadrados construidos, 181 metros lineales de la barda perimetral y 312 piezas para el equipamiento de las instalaciones.



Centro de Justicia para Mujeres en el Municipio de Solidaridad



Áreas con las que se contará:

Siendo que la creación del Centro de Justicia para las Mujeres en el Municipio de Solidaridad deberá contar las áreas y los servicios específicos a continuación:

- Atención Jurídica
- Área de análisis y contexto
- Asesores Víctimales
- Área de jueces
- Atención Psicológica
- Comedor general
- Atención Jurídica Migratoria
- Oficinas administrativas
- Policías de primer respondiente
- Casa de emergencia
- Atención Médica General
- Área de lactancia
- Atención Médica Legista

- Auditorio
- Área de Trabajadores Sociales
- Estacionamiento
- Ludoteca
- Área de reflexión
- Dispensario Médico
- Cafetería
- Aulas de usos múltiples
- Almacén
- Área común para psicólogos
- Elevador
- Ministerios Públicos
- Sala de juicios orales
- Recepción del CJM
- Cubículos de asesores jurídicos
- Área común para policías ministeriales
- Confinamiento
- Área de atención de las Organizaciones de las Sociedades Civiles (OSCs)
- Áreas para módulos de atención de dependencias gubernamentales

Instituciones Asociadas:

Asimismo, se trabajará con estricto apego a las leyes nacionales y estatales, acuerdos y tratados internacionales aplicables en la materia.

Para adecuar el Modelo Integral que operará en el Centro de Justicia para las Mujeres, respecto al Nuevo Sistema de Justicia Penal, se trabajará en conjunto con las siguientes dependencias teniendo cada una sus actividades propias a desarrollar:

- Secretaría de Gobierno del Estado de Quintana Roo
- Secretaría de Desarrollo Social del Estado de Quintana Roo
- Fiscalía General del Estado

- Secretaría de Seguridad Pública
- Tribunal Superior de Justicia del Estado
- Secretaría de Salud
- Sistema Estatal del Desarrollo Integral de la Familia
- Secretaría de Educación Pública
- Secretaría del Trabajo y Previsión Social
- Comisión Ejecutiva de Atención a Víctimas de Quintana Roo
- Instituto Quintanarroense de la Mujer

Beneficios:

- Se realizarán atenciones para mujeres, niñas, niños y adolescentes que son víctimas de violencia familiar.
- Se descargará trabajo y apoyará de mejor manera a la Fiscalía Especializada para los Delitos de Violencia Contra las Mujeres y Trata de Personas.
- El Estado de Quintana Roo contará con dos Centros de Justicia para las Mujeres en la Zona Norte de primer nivel.
- Incidiremos en la reducción de la violencia contra la Mujer en la región, dado que contaremos con programas de empoderamiento, capacitación y prevención.
- Se contará con un espacio especializado para que se instale una sala de juicios del Tribunal. Ya no sólo se recibirán denuncias, sino que se escucharán las voces de las víctimas y se dictarán sentencias.
- Se contará con zona de detenidos.
- Se implementará un albergue y casa de transición.
- Se crearán consultorios de atención psicológica para atender a mujeres que se encuentren en crisis emocional, de manera profesional.
- Se tendrá un área de estacionamiento donde las operadoras tendrán un espacio digno y con seguridad para sus vehículos, así como para las usuarias.
- Se tendrán unidades de apoyo.
- Eliminar las alertas de género en el estado.

Beneficiarios:

- Mujeres, niñas, niños y mujeres de la tercera edad.

Principales entregables:

Concepto	Cantidad	Unidad de medida	Monto Total
Obra (construcción)	1500	Metros cuadrados	\$19,500,000.00
Barda perimetral	181	Metros lineales	\$2,000,000.00
Equipamiento	312	Piezas	\$4,000,000.00
Otros costos asociados al proyecto (Topografía, Estudios mecánica de suelo, Proyecto ejecutivo, Estudios ambientales)			\$1,370,000.00
Total			\$26,870,000.00

6.1.3 PROYECTO: CONSTRUCCIÓN DE PANTEÓN FORENSE Y CENTRO DE ANTROPOLOGÍA FORENSE PARA EL RESGUARDO DE RESTOS ÓSEOS.

Costo del Proyecto: \$ 32,737,410.00

Unidad Responsable:

Dirección General de Servicios Periciales

Antecedente:

La Ley General en Materia de Desaparición Forzada de Personas, Desaparición cometida por Particulares y del Sistema Nacional de Búsqueda de Personas establece que los cuerpos de las personas desconocidas o no reclamadas deben ser inhumadas en fosas individuales que permitan su pronta localización. Además, debe existir un archivo básico para cada persona fallecida, el cual debe tener los dictámenes periciales en materia de criminalística de campo, medicina forense, dactiloscopia, genética, química, antropología y odontología, encaminados a lograr su identificación, sin importar que el cuerpo ya se encuentre inhumado.

Problemática:

De acuerdo con las cifras oficiales presentadas en julio de 2020 por la Comisión Nacional de Búsqueda, en México hay 73,201 personas desaparecidas, estos casos corresponden a desapariciones forzadas y a desapariciones cometidas por particulares, es probable que la cifra sea mucho mayor, considerando que no todas las familias denuncian por diversas razones, entre las que se encuentran el desconocimiento, el miedo o la desconfianza.

Según cálculos de la CNDH, existen alrededor de 30 mil cuerpos sin identificar en los Servicios Médicos Forenses del país, así como en las fosas comunes, aunque se desconoce la cifra exacta, ante este panorama se aprobó el Mecanismo Extraordinario de Identificación Forense (MEIF), bajo la tutela de la Secretaría de Gobernación, con el fin de apoyar a los estados que presentan un rezago en materia de identificación humana y dar respuesta a las familias de las víctimas.

El Estado tiene una grave problemática ocasionada por la acumulación de cuerpos en sus Servicios Médicos Forenses, siendo el panorama más complejo en Cancún, Playa del Carmen y Chetumal, respectivamente. La Ley prohíbe su inhumación en fosas comunes y en nuestro estado no es posible excavar fosas individuales debido a la naturaleza kárstica de la Península de Yucatán, pues esto no sólo implicaría un alto costo, sino la contaminación del acuífero del cual depende la población local para su subsistencia. Por esta razón, los cuerpos han permanecido en los Servicios Médicos Forenses desde el mes de mayo de 2017, acumulándose en cámaras frías que están diseñadas para resguardar temporalmente algunos cuerpos. En nuestros SEMEFO estatales hay cadáveres que han permanecido por más de tres años en estas instalaciones, lo que se contrapone con la normatividad en materia de personas desaparecidas, en materia sanitaria y que pone en riesgo al personal que labora en estos recintos.

Los Servicios Médicos Forenses del Estado resguardan más de 550 cuerpos. Se espera que en un par de meses la cifra llegue a los 600, superando a la mayoría de los estados que ya cuentan con espacios de inhumación. En Quintana Roo, los cuerpos permanecen en las

cámaras frías y las osamentas en áreas de antropología que han sido adaptadas para este fin. A pesar de la remodelación y el mantenimiento que se les ha dado a las cámaras frías, este tipo de espacios no están diseñados para resguardar tal cantidad de cuerpos. La saturación de las cámaras, además de generar costos de mantenimiento, ocasiona que los cuerpos se descompongan aceleradamente y que los fluidos producto de estos procesos escurran en las instalaciones donde labora diariamente el personal de la fiscalía. Por si fuera poco, los SEMEFO se encuentran en áreas urbanas por lo que constantemente se reciben quejas de los vecinos.

A pesar del esfuerzo que se ha realizado para tener las cámaras en óptimas condiciones, éstas no resuelven el problema, pues no están diseñadas para contener tantos cuerpos. La saturación ocasiona que la descomposición continúe y que las personas fallecidas estén en una situación que no es digna.

Los peritos forenses involucrados en la identificación humana trabajan de forma coordinada y comunicada, sin embargo, el estado de Quintana Roo tiene una problemática particular que dificulta la identificación: los altos índices de migración nacional e internacional. Esto implica que muchas de las familias no denuncian la desaparición o tardan en hacerlo debido a que no se encuentran en el estado, desconocen cómo hacerlo o no tienen recursos para este fin. Por esta razón carecemos de datos antemortem, condición necesaria para obtener identificaciones positivas. El trabajo pericial pone a la ciencia al servicio de la ciudadanía para dar respuestas a las víctimas en busca de la reparación del daño, de la verdad y la justicia, pero para lograr este objetivo se necesita contar con los reportes de desaparición y las características físicas de las personas desaparecidas. La identificación de los cuerpos es central y se trabajan en numerosas estrategias para lograrlo. Sin embargo, estamos conscientes que algunas personas no podrán ser identificadas o no serán reclamadas por sus familiares. Por todo lo anterior, el panteón es una alternativa funcional que soluciona la saturación de las cámaras y garantiza un manejo digno de los cuerpos.

	
<p><i>Persona fallecida en el mes de febrero de 2020</i></p>	<p><i>Aspecto actual de la misma persona debido a la descomposición producto de la saturación de las cámaras.</i></p>
	
<p><i>Aspecto de una de las cámaras frías del SEMEFO de Cancún. La saturación no permite dar un manejo digno a los cuerpos.</i></p>	<p><i>Aspecto de una de las cámaras frías del SEMEFO en Playa del Carmen, La saturación no permite dar un manejo digno a los cuerpos</i></p>

Descripción

Construcción y equipamiento de un “panteón forense y centro de antropología forense para el resguardo de restos óseos” en un terreno de forma irregular de 10,000 m2, que tendrá módulos prototipo de gavetas de 1000 lugares para osamentas, como primera fase se construirán solamente para **300 cuerpos, circulaciones, estacionamiento, caseta de vigilancia, cuarto eléctrico y cerca perimetral**, lo que permitirá que los cuerpos sean resguardados bajo condiciones adecuadas, procurando el respeto a los derechos humanos de las víctimas. Se tiene contemplado además que sea un referente en el manejo de restos óseos e investigación antropológica encaminada a dar solidez a las pericias. Asimismo, la inhumación de los cuerpos evitará problemas sanitarios, protegiendo el derecho a la salud de los trabajadores de los Servicios Médicos Forenses.






Aspecto de las gavetas y del área de futura ampliación.



Aspecto de las gavetas y las vialidades internas.



Fachada del Centro de Antropología Forense para el Resguardo de Restos Óseos



Área de recepción para las familias



Beneficios:

- Se beneficiará a la población vecina de los SEMEFO que sufren saturación y que se encuentran en las áreas urbanas.
- Beneficio directo a las condiciones de las instalaciones de la FGE, para cumplir con la normatividad para llevar a cabo el proceso de identificar víctimas y específicamente el cumplimiento de las normas sanitarias, trayendo incluso beneficios al medio ambiente, evitando posibles focos de infección en las zonas donde se ubican los SEMEFOS.
- Identificación y resolución de casos de investigación, una coordinación adecuada con la Federación, así como la entrega de los cuerpos a las familias.

Beneficiarios:

1300 víctimas directas y a sus familias.

Principales entregables:

Concepto	Cantidad	Unidad de medida	Monto Total
Obra (Construcción de panteón forense y centro de antropología forense para el resguardo de restos óseos, Primera fase.)	1,363.45	Metros cuadrados	\$17,724,850.00
Barda perimetral	530	Metros lineales	\$4,000,000.00
Equipamiento	246	Piezas	\$8,666,000.00
Otros costos asociados al proyecto (Topografía, Estudios mecánica de suelo, Proyecto ejecutivo, Estudios ambientales)			\$2,346,560.00
Total			\$32,737,410.00

6.1.4 PROYECTO: LABORATORIO DE GENÉTICA FORENSE

Costo del Proyecto: \$ 34,718,568.00

Unidad Responsable:

Dirección General de Servicios Periciales

Antecedentes:

De acuerdo con la Organización de las Naciones Unidas (ONU), México enfrenta una emergencia forense, pues la capacidad para identificar cuerpos ha sido rebasada por el número de homicidios registrados en los últimos años. Este organismo internacional enfatiza que esta crisis es producto del volumen de trabajo, las condiciones materiales y las capacidades técnicas.

El estado de Quintana Roo no es la excepción a esta crisis forense nacional. La alta incidencia delictiva y el fenómeno de la migración dificultan las tareas de identificación humana. En particular la zona norte tiene la problemática más compleja pues existen alrededor de 350 cuerpos que no han sido identificados o reclamados, esto ocasiona una grave problemática que se traduce en la acumulación de cadáveres en los Servicios Médicos Forenses. Por ejemplo, el SEMEFO de Cancún resguarda 250 cuerpos. Esto implica una

crisis sanitaria y humanitaria que afecta a las familias, a los trabajadores de la fiscalía y a quienes viven en las áreas aledañas a los Servicios Médicos Forenses.

Problemática:

Los altos índices de migración nacional e internacional dificultan la identificación humana. Esto implica que muchas de las familias no denuncian la desaparición o tardan en hacerlo debido a que no se encuentran en el estado, desconocen cómo hacerlo, no cuentan con información precisa de sus familiares o no tienen recursos para este fin.

Ante la carencia de información, la identificación genética se constituye como el principal método de identificación que permite que las personas fallecidas regresen a sus familias.

Si bien el Estado de Quintana Roo cuenta con un Laboratorio Científico de Calidad Internacional en materia de Genética Forense, situado en la ciudad de Chetumal, la cantidad de casos generados en la zona norte rebasan sus capacidades técnicas. Aunado a esto, nos enfrentamos a los trámites administrativos para el traslado de las muestras. Para enviar cada una de ellas al laboratorio es preciso contar con oficios donde se solicita la toma de muestras y su traslado. Además, las muestras deben ser preparadas para el viaje a Chetumal realizando un proceso de limpieza y secado que toman incluso semanas. Si este procedimiento se omite, se contaminan con hongos, bacterias e insectos, que ponen en riesgo la obtención de resultados.

Aunado a esto, el Laboratorio de Genética Forense, atiende casos vinculados con Delitos Sexuales, cuyo aumento se ha transformado en una demanda social continua. Al procesar las muestras de forma expedita, bajo los más altos Estándares Científicos se Garantiza la Impartición de la Justicia.

Finalmente, el Potencial del Análisis Genético va más allá de la Identificación de las Víctimas en Calidad de Desconocidas y de los Agresores en Delitos Sexuales, pues permite relacionar

los lugares de los hechos con los lugares de los hallazgos, fortaleciendo la teoría del caso y por ende la obtención de la justicia y la reparación del daño.



Secado de las muestras para que estén en condiciones de viajar a Chetumal



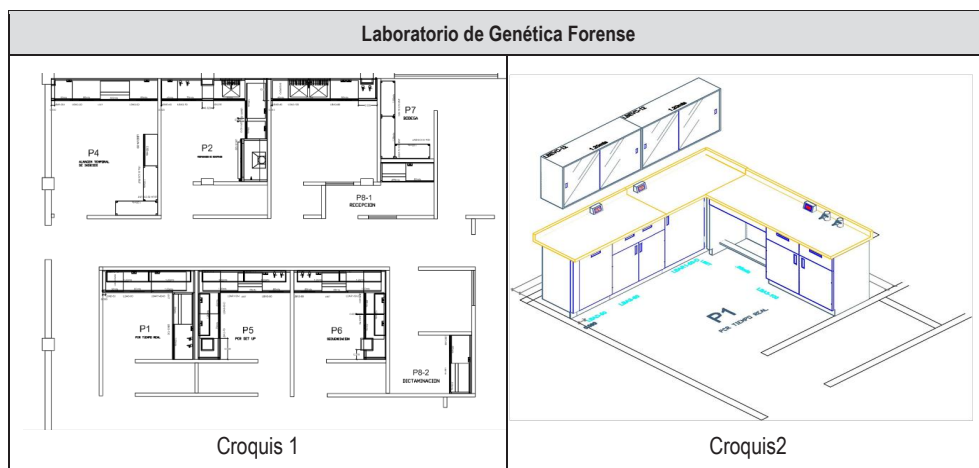
Muestras en espera de ser trasladadas a Chetumal. Cada muestra representa una familia sin respuesta.



Secado de muestras para genética, a la par del procesamiento de evidencia taza y cuarta costilla para estimación de edad. El secado de diversas muestras en un mismo espacio representa un riesgo potencial de contaminación.

Descripción:

El laboratorio de Genética Forense, se dividirá en cuatro conceptos: arquitectónico, estructural, instalaciones e instalaciones especiales, considerando un área de 200 m2, el cual contará con un área especializada encargada de realizar estudios en materia de genética forense, que permitan la obtención del perfil genético (prueba de ADN) de todos aquellos indicios biológicos, que se encuentran en el lugar de los hechos donde se sospecha se ha cometido un crimen o bien, para la identificación de personas fallecidas en calidad de desconocidas.



Beneficios:

- Identificación de las Víctimas en Calidad de Desconocidas y de los Agresores en Delitos Sexuales.
- Permitirá relacionar los lugares de los hechos con los lugares de los hallazgos, fortaleciendo la teoría del caso y por ende la obtención de la justicia y la reparación del daño.

Beneficiarios:

Familias de personas en calidad de desconocidas, Víctimas de casos de delitos sexuales y Familias y/o Víctimas en el procesamiento de muestras de los lugares de los hechos en casos de homicidios.

Principales entregables:

Concepto	Cantidad	Unidad de medida	Monto total
Diseño ejecutivo	1	Planos	\$403,680.00
Obra civil	200	M2	\$914,080.00
Acabados	200	M2	\$2,204,000.00
Instalaciones especiales	1	Planos	\$487,200.00
Materiales	5,912	Pieza	\$1,996,078.12
Reactivos	140	Pieza	\$11,383,742.36
Equipo y mobiliario	101	Pieza	\$17,329,787.52
Total:			\$ 34,718,568.00

6.1.5 PROYECTO: ADQUISICIÓN DEL SISTEMA BALSCAN.

Costo de inversión: \$6,639,840.00

Unidad Responsable:

Dirección General de Servicios Periciales

Antecedentes:

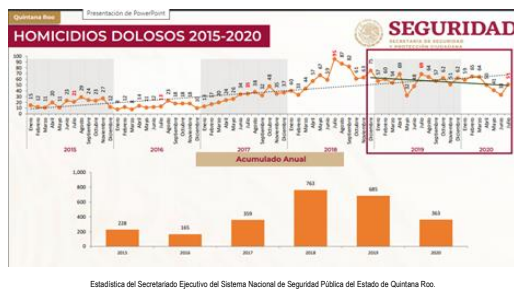
En el laboratorio de balística forense de la Dirección General de Servicios Periciales de la Fiscalía General del Estado de Quintana Roo, en la ciudad de Chetumal, se realizan aproximadamente 100 dictámenes mensuales, relacionados con la identificación de armas de fuego, identificación de marcas en los elementos del orden balístico a saber balas y casquillos y su comparación a través de estudios micro comparativos, así mismo se realizan dos disparos de prueba con cada arma de fuego y se obtienen los elementos balísticos testigos “balas y casquillos”, para estudiar sus características en el microscopio de

comparación, confrontando estos elementos contra los localizados en un lugar de hechos “balas y casquillos” problemas, empleándose para estos estudios el microscopio de comparación balística, modelo LCF3-BRIDGE, marca Leed.

Problemática:

Actualmente en la Zona Dos de la Fiscalía del Estado de Quintana Roo, que comprenden los Municipios de Othón P. Blanco, Bacalar, Felipe Carrillo Puerto y José María Morelos, se han incrementado los incidentes delictivos relacionados con armas de fuego de diferentes calibres, sobrepasando la labor a desempeñar del perito en balística, lo cual ha generado atraso en las diligencias, ya que la mayoría de los análisis de los indicios balísticos son Micro comparativos, esto toma un aproximado de tiempo mínimo de estudio en Casquillos de 1 a 2 horas y en el caso de Balas un tiempo aproximado de 2 a 4 horas, por cada elemento problema y en muchos casos hay más de 50 elementos balísticos por dictamen.





Con la información que recaba el Secretariado Ejecutivo del Sistema Nacional de Seguridad Pública, en el estado de Quintana Roo, presenta una incidencia en el periodo de enero a julio de 2020, de 363 homicidios dolosos, que en su mayoría son cometidos con arma de fuego. Por ello resulta necesario elevar la eficiencia en las investigaciones donde se usan armas de fuego.



Estadística del Secretariado Ejecutivo del Sistema Nacional de Seguridad Pública del Estado de Quintana Roo.

Es necesario contar con el sistema Lucia BalScan™, para realizar varios análisis, y escaneos, que tenga una base de datos para poder comparar hechos recientes, anteriores e incrementar la productividad del Área de balística.

Lo anterior profesionalizará aún más el trabajo forense, se generará más credibilidad para el juzgador, y se tendrá un equipo especializado con el que la defensa no cuenta y será más complicado restar valor al trabajo del perito en balística forense.

	
<p><i>Estudio Microcomparativo*</i></p>	<p><i>Microscopio de Comparación Balístico*</i></p>
	
<p><i>Estudio Microcomparativo de Casquillos*</i></p>	

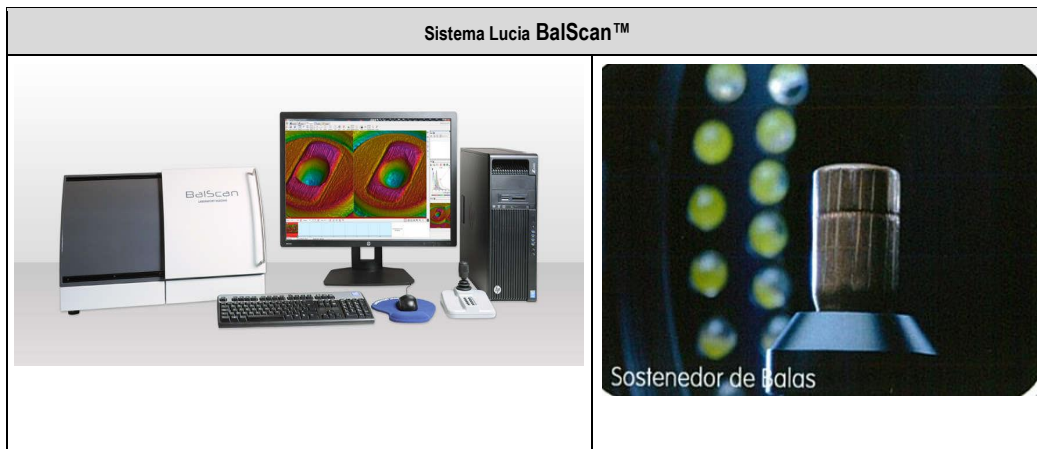



*Estudio Microcomparativo de Balas**

**Todos estos son estudios manuales que requieren de varias horas de análisis.*

Descripción:

El sistema BalScan™, es un software especial, que eficientará el examen y comparación de marcas sobre municiones disparadas. Examina casquillos y balas, comparación y escaneo en 2D y 3D, se almacena en una base de datos. Una aplicación de software especial busca en la base de datos y despliega una lista principal de posibles semejanzas. El experto forense tiene un conjunto completo de funciones de comparación a la mano para confirmar su semejanza.





El Sistema Lucia BalScan™, tiene una Platina Motorizada para la Adquisición de **4 Casquillos** al mismo tiempo, lo que maximiza resultados en menor tiempo.

Beneficios:

- Se incrementarán la eficiencia y eficacia de los Dictámenes y Consultas de investigación de armas de fuego a nivel estatal.
- Contar con el Sistema LUCIA BalScan™, nos permitirá crear una base de datos con imágenes en tercera dimensión de evidencia provenientes de armas de fuego “balas y casquillos”.
- Permitirá atender con mayor celeridad las peticiones de los Fiscales del Ministerio Publico y /o Judiciales en la Investigación de los Delitos relacionados con Armas de Fuego.

Beneficiarios:

1200 víctimas directas y a sus familias.

Principales entregables:

Concepto	Cantidad	Unidad de medida	Monto Total
Sistema de identificación Lucia BalScan™. Balística, base de datos y comparación en 2D y 3D.	1	Equipo	\$6,639,840.00
Total			\$6,639,840.00

6.1.6 PROYECTO: CREACIÓN DE 150 PLAZAS DEL PERSONAL SUSTANTIVO

Costo del Proyecto: \$ 90,659,764.24

Unidad Responsable:

Dirección General de Planeación y Finanzas

Antecedentes:

La Fiscalía General del Estado, como encargada de la procuración de justicia, realiza la actividad para garantizar el cumplimiento del estado de derecho, del principio de legalidad y el respeto irrestricto a los derechos de la ciudadanía, mediante la investigación de los delitos y del ejercicio de la acción penal. En la convicción de que la institución del Ministerio Público debe en todo momento promover, respetar, proteger y garantizar los derechos humanos, conforme a lo establecido en la Constitución Política de los Estados Unidos Mexicanos, la Constitución Política del Estado libre y soberano de Quintana Roo y los Tratados Internacionales suscritos por el Estado Mexicano

El Estado de Quintana Roo se encuentra en constante crecimiento, trayendo como consecuencia el incremento en los índices delictivos, que afectan de forma directa los trámites administrativos al ser rebasados por la operatividad de la Institución, motivo por el cual se requiere de capital humano que permitan reducir los tiempos y establecer controles que, para el logro de los objetivos, en beneficio de la ciudadanía.

Problemática:

- No se cuenta con el personal suficiente en el ámbito de la policía ministerial de investigación, peritos y fiscales del ministerio público.
- Por cada 100 mil en el estado existen 15 elementos de la policía ministerial.
- El presupuesto percapita destinado a la procuración de justicia es de 388 pesos.
- Abatir rezagos en carpeta de investigación de más de 3 años



Descripción:

Contar con el capital humano que responda a los nuevos retos y necesidades del Sistema de Justicia Penal y optimice la operación y resultados de la Fiscalía General del Estado de Quintana Roo.

Beneficios:

Quintana Roo es una de las entidades del país en donde el desarrollo turístico provoca el crecimiento poblacional, por lo tanto, debe dotarse a la ciudadanía de servicios de toda índole, principalmente la procuración de justicia;

Principales entregables:

150 Plazas para el personal sustantivo, distribución del costo.

CLASIFICACIÓN	PARTIDA GENÉRICA	CONCEPTO	IMPORTE
ORDINARIAS	11301	Sueldos base al personal de confianza	14,781,891.68
	11303	Vida cara	2,915,971.20
	13402	Compensación por servicios al personal de confianza	14,271,120.00
	15401	Canasta básica, ayuda despensa y riesgo por desempeño	19,476,000.00
	15402	Ayuda para renta y apoyo de vivienda	3,036,000.00
	15403	Ayuda de transporte	48,000.00
EXTRAORDINARIAS	13102	Prima de antigüedad	
	13201	Prestaciones de fin de año en efectivo	10,027,536.76
	13202	Prima vacacional	2,635,769.64
	13204	Prestaciones de fin de año en especie	370,500.00
	15404	Onomástico, día del padre y madre	450,000.00
	15407	Becas y prestaciones relativas a los hijos de trabajadores en especie	300,000.00
	15408	Prestaciones por concepto de salud	7,500.00
15901	Días económicos	363,664.22	

CLASIFICACIÓN	PARTIDA GENÉRICA	CONCEPTO	IMPORTE
	15902	Pagos por defunción	45,000.00
	15903	Otras prestaciones económicas y sociales	9,075,000.00
	17101	Estímulos por productividad	1,818,321.08
	17102	Estímulos por puntualidad y asistencia mensual	969,771.24
	14101	Aportaciones al ISSSTE	1,744,333.97
	14201	Cuotas al FOVISSSTE	874,791.36
SEGURIDAD SOCIAL	14301	Sistema de ahorro para el retiro	905,409.06
	14302	Aportaciones adicionales por concepto de ahorro solidario	67,679.82
	14401	Cuotas para el seguro de vida del personal	2,143,500.00
	15101	Cuotas para el fondo de ahorro y fondo para el trabajo	728,992.80
PREVISIONES	16102	Previsiones por incrementos al salario	
TOTAL			87,056,752.84

6.2 PROGRAMAS OPERATIVOS

CONSOLIDACIÓN DEL SISTEMA DE JUSTICIA PENAL.

Objetivo

Consolidar con certeza jurídica el Sistema de Justicia Penal Oral, la resolución de los conflictos penales, el respeto a los Derechos Humanos y la atención a Víctimas con acciones de investigación especializada, transparente y justa, mediante sistemas modernos para disminuir los altos índices de impunidad y recuperar la confianza de la sociedad hacia la autoridad ministerial en el Estado.

Estrategia

Desarrollar los lineamientos y procesos del Sistema de Justicia Penal, operando por conducto de las fiscalías especializadas, tipo de delito, y sistemas modernos que permitan mejorar la calidad de la investigación, los servicios de procuración de justicia y fomentar la cultura de la denuncia.

Líneas de Acción.

1. Promover la actualización del marco jurídico del Estado de Quintana Roo en materia de procuración de justicia y la resolución de conflictos penales.

2. Coordinar la Profesionalización y Especialización continua de todos los servidores públicos que laboran en la Fiscalía General del Estado.
3. Gestionar la certificación continua de todo el personal sustantivo que laboran en la Fiscalía General del Estado.
4. Gestionar el Certificado Único Policial del personal de la Policía de Investigación de la Fiscalía General del Estado.
5. Establecer vínculos y colaboraciones con operadores y organizaciones de la sociedad civil.
6. Promover el Programa de Cultura Institucional en la Fiscalía General del Estado.
7. Impulsar la calidad y eficiencia de la productividad de los servidores públicos que laboran en la Fiscalía General del Estado, como base para otorgar promociones y estímulos al personal.
8. Implementación de mecanismos de evaluación que permitan la mejora de los procesos, a través de la revisión de los manuales y lineamientos con el propósito de optimizar los recursos humanos, financieros, materiales y tecnológicos de la Fiscalía General del Estado.
9. Abatir el rezago de las averiguaciones previas realizando la investigación del delito y dictando las determinaciones correspondientes.
10. Dar trámite y seguimiento a las carpetas de investigación conforme al procedimiento del Sistema de Justicia Penal.
11. Implementar los mecanismos idóneos para la atención al público, considerando las necesidades de las personas con discapacidad que acuden a solicitar los servicios en materia de Procuración de Justicia.
12. Elaborar los Manuales Administrativos, (Organizacional, Procedimientos y de Trámites y Servicios) para facilitar la operatividad, desarrollo y cumplimiento de actividades con eficiencia y eficacia.
13. Elaborar un programa de construcción y mantenimiento de infraestructura de la Fiscalía General del Estado.
14. Adquirir y suministrar, Materiales y Equipamiento para todas las Unidades de la Fiscalía General del Estado.

15. Fortalecer un programa integral de tecnologías para la modernización de las comunicaciones en la Fiscalía General del Estado.
16. Generar un banco integral de datos digitales que concentre la información de todas las áreas de la Fiscalía General del Estado.
17. Generar estadísticas que permitan a la Fiscalía General del Estado la toma de decisiones de las áreas sustantivas.
18. Mejorar la operatividad de los servicios periciales.
19. Gestionar, con Instituciones Nacionales e Internacionales, recursos para el Equipamiento e Infraestructura, para mejorar la operatividad de la Fiscalía General del Estado.
20. Fomentar acciones de conducta del personal de la Fiscalía General del Estado con estricto apego al Código de Ética.
21. Fortalecer la Unidad de Análisis de la Información de inteligencia para la atención de asuntos en materia de operaciones con recursos de procedencia ilícita.
22. Garantizar el acceso a la justicia para las mujeres víctimas del delito fortaleciendo la atención, prevención e integración de las denuncias por violencia de género.
23. Coadyuvar en las medidas de atención para las víctimas, detenidos, testigos protegidos y sujetos contemplados en las leyes aplicables.
24. Fortalecer el Sistema Integral de Atención a Niñas, Niños y Adolescentes en situaciones de conflicto con la Ley.
25. Fortalecer a todas las Unidades adscritas a la Fiscalía General del Estado a través del Programa Anual de Adquisiciones.
26. Fortalecer a la Fiscalía de Desaparición Forzada de Personas y Desaparición Cometida por Particulares para la debida coadyuvancia con los diferentes estados a nivel nacional.
27. Colaborar con las Instancias del Gobierno Federal para la implementación del Programa contra la trata de personas que coadyuven al rescate de las víctimas.
28. Ejecutar los protocolos aprobados, en coordinación con instituciones encargadas de la Procuración de Justicia.

29. Promover, gestionar y vigilar el trámite de los procedimientos de extradición, fichas rojas, alertas migratorias y asesorías jurídicas con organismos nacionales e internacionales.
30. Incrementar la cobertura de atención de la Fiscalía Especializada de Delitos contra la Mujer y por razones de Género en el Estado.
31. Implementación de Unidades Especializadas en delitos de alto impacto de acuerdo con Lineamientos, Políticas y Estrategias nacionales e internacionales en materia de Procuración de Justicia.
32. Fortalecer e implementar mecanismos de cooperación y colaboración con autoridades de los tres niveles de gobierno, para investigar y perseguir los delitos que la ley considera hechos de corrupción.
33. Implementar programas para prevenir, detectar y erradicar hechos de corrupción en coordinación con la ciudadanía y los sectores empresarial y social.
34. Generar en coordinación con la Secretaría Técnica del Sistema Anticorrupción del Estado, información para mejorar los procedimientos de prevención en materia de delitos por hecho de corrupción y lograr una vinculación a nivel local, nacional e internacional.
35. Promover e Impulsar acciones institucionales sobre el tema de Prevención del Delito y Cultura de la Denuncia para fortalecer el modelo de Prevención en Quintana Roo.
36. Impulsar la promoción, protección y defensa de los Derechos Humanos, con la aplicación de planteamientos legales, estructurales, así como la constante formación de los servidores públicos fortaleciendo el ejercicio de los Derechos Humanos de los ciudadanos.
37. Atender y servir con ética profesional las actividades Administrativas, Técnicas, Jurídicas y de Staff, de la Fiscalía General del Estado.

6.3 PROGRAMAS E INDICADORES DE EVALUACIÓN AL DESEMPEÑO.

MATRIZ DE INDICADORES PARA RESULTADOS (MIR)						
NIVEL	ALINEACIÓN PED/PD	OBJETIVO	INDICADOR	MEDIOS DE VERIFICACIÓN	SUPUESTO	OBSERVACIONES DE ALINEACIÓN (Para componentes y actividades)
Fin	2-13. Fortalecer el Sistema de Procuración de Justicia y la resolución de conflictos penales entre ciudadanos que permita brindarles certeza jurídica y recuperar su confianza.	F - Contribuir al fortalecimiento del Sistema de Procuración de Justicia y la resolución de conflictos penales entre los ciudadanos que permita brindarles certeza jurídica y recuperar su confianza mediante la Consolidación del Sistema de Justicia Penal, mediante la elaboración de un plan integral e innovador para la correcta aplicación de la procuración de justicia y resolución de conflictos penales entre los ciudadanos, con la colaboración de las instituciones competentes.	Índice de la Impunidad en el Sistema de Justicia Penal.	Índice Global de Impunidad México 2018, Igi-Mex 2018	Las instituciones que conforman el Sistema de Justicia Penal generan certeza jurídica y confianza en la sociedad y fortalecen la cultura de la denuncia.	No aplica
Fin	2-13. Fortalecer el Sistema de Procuración de Justicia y la resolución de conflictos penales entre ciudadanos que permita brindarles	F - Contribuir al fortalecimiento del Sistema de Procuración de Justicia y la resolución de conflictos penales entre los ciudadanos que permita brindarles certeza jurídica y recuperar su confianza mediante la	Cifra Negra	Instituto Nacional de Estadística y Geografía, INEGI	La ciudadanía presenta sus denuncias en el Sistema de Justicia Penal consolidado confiando en la autoridad ministerial.	No aplica

MATRIZ DE INDICADORES PARA RESULTADOS (MIR)						
NIVEL	ALINEACIÓN PED/PD	OBJETIVO	INDICADOR	MEDIOS DE VERIFICACIÓN	SUPUESTO	OBSERVACIONES DE ALINEACIÓN (Para componentes y actividades)
Propósito	<p><i>certeza jurídica y recuperar su confianza.</i></p> <p><i>22-01. Consolidar con certeza jurídica el Sistema de Justicia Penal Oral, la resolución de los conflictos penales, el respeto a los Derechos Humanos y la atención a Víctimas con acciones de investigación especializada, transparente y justa, mediante sistemas modernos para disminuir los altos índices de impunidad y recuperar la confianza de la</i></p>	<p>Consolidación del Sistema de Justicia Penal, mediante la elaboración de un plan integral e innovador para la correcta aplicación de la procuración de justicia y resolución de conflictos penales entre los ciudadanos, con la colaboración de las instituciones competentes.</p> <p>P -El Sistema de Justicia Penal Consolidado garantiza la Certeza Jurídica, en la resolución de Conflictos Penales recuperando la confianza de la sociedad hacia las Instituciones encargadas de Procurar Justicia.</p>	<p>Índice de delitos no denunciados por causas atribuibles a la autoridad por Entidad Federativa.</p>	<p>ENVIPE 2018</p>	<p>La ciudadanía Confía en las instituciones encargadas de procurar Justicia</p>	<p>No aplica</p>

MATRIZ DE INDICADORES PARA RESULTADOS (MIR)						
NIVEL	ALINEACIÓN PED/PD	OBJETIVO	INDICADOR	MEDIOS DE VERIFICACIÓN	SUPUESTO	OBSERVACIONES DE ALINEACIÓN (Para componentes y actividades)
Componente	<i>sociedad hacia la autoridad Ministerial en el Estado.</i> 22-13-01-06. <i>Dar trámite a las carpetas de investigación conforme al marco jurídico aplicable.</i>	C.1 - Carpetas de Investigación resueltas.	Número de carpetas de investigación resueltas	Informes de estadísticos de resoluciones de carpetas de investigación en el ejercicio actual, emitido por la Vicefiscalía de Investigación Territorial de la FGE	La ciudadanía da seguimiento al proceso de resolución de la carpeta de investigación.	Relación directa
Actividad	22-13-01-06. <i>Dar trámite a las carpetas de investigación conforme al marco jurídico aplicable.</i>	C.1.A.1 - Litigación de procesos penales	Porcentaje de sentencias cumplidas en vía de ejecución penal F: (número sentencias cumplida/ número total de sentencias) *100	Reporte de sentencias cumplidas, emitido por la Vice fiscalía de Procesos de la FGE	El juez emite la sentencia correspondiente en tiempo y forma	Relación asociada
Actividad	22-13-01-06. <i>Dar trámite a las carpetas de investigación conforme al marco jurídico aplicable.</i>	C.1.A.2 - Presentación de la acusación ante el órgano jurisdiccional correspondiente	Número de acusaciones formuladas y/o conclusiones acusatorias	Reportes de acusaciones, emitido por la Vice fiscalía de Procesos de la FGE	La ciudadanía da seguimiento al proceso de resolución de la carpeta de investigación.	Relación asociada
Actividad	22-13-01-19. <i>Fortalecer el Sistema Integral de Justicia Penal para Adolescentes de la</i>	C.1.A.3.- Fortalecer la atención integral de los adolescentes en conflicto con la ley	Porcentaje de carpetas de investigación en materia de adolescentes canalizadas a obtener un mecanismo alternativo de solución de controversias y carpetas	Incidencia delictiva del secretariado ejecutivo (edad de imputados)	La ciudadanía da seguimiento al proceso de resolución de la carpeta de investigación en	Relación directa

MATRIZ DE INDICADORES PARA RESULTADOS (MIR)						
NIVEL	ALINEACIÓN PED/PD	OBJETIVO	INDICADOR	MEDIOS DE VERIFICACIÓN	SUPUESTO	OBSERVACIONES DE ALINEACIÓN (Para componentes y actividades)
	<i>Fiscalía General del Estado.</i>		de investigación determinadas F: (número de carpetas de investigación en materia de adolescentes resueltas por cualquier mecanismo + número de carpetas con alguna determinación/ número de carpetas iniciadas) *100		materia de adolescentes.	
Actividad	<i>22-13-01-05. Abatir el rezago de las Averiguaciones Previas realizando la investigación del delito y dictando la determinación correspondiente</i>	C.1.A.4.- Tramitación de Averiguaciones Previas	Número de averiguaciones previas tramitadas	Informes estadísticos de trámite de averiguaciones previas, emitido por la Vicefiscalía de Investigación Territorial de la FGE.	La ciudadanía da seguimiento al proceso de resolución de la averiguación previa.	Relación directa
Actividad	<i>22-13-01-06. Dar trámite a las carpetas de investigación conforme al marco jurídico aplicable.</i>	C.1.A.5.- Integración de carpetas de investigación conforme al marco jurídico aplicable.	Número de carpetas de investigación integradas.	Informes estadísticos de carpetas de investigación integradas en el ejercicio actual, emitido por la Vicefiscalía de Investigación Territorial de la FGE.	La ciudadanía da seguimiento al proceso de integración de la carpeta de investigación.	Relación asociada
Actividad	<i>22-13-01-04. Mejorar la operatividad de los</i>	C.1.A.6.- Emisión de Dictámenes e informes	Porcentaje de Dictámenes e informes emitidos respecto a	Reporte de dictámenes	Que los ciudadanos	Relación asociada

MATRIZ DE INDICADORES PARA RESULTADOS (MIR)						
NIVEL	ALINEACIÓN PED/PD	OBJETIVO	INDICADOR	MEDIOS DE VERIFICACIÓN	SUPUESTO	OBSERVACIONES DE ALINEACIÓN (Para componentes y actividades)
	<i>servicios periciales.</i>	Periciales	las solicitudes recibidas F: (número de Dictámenes e informes emitidos/ respecto al número de solicitudes recibidas) *100	emitidos por la Dirección de Servicios Periciales de la FGE.	respeten los límites para hacer los servicios de peritaje	
Actividad	22-13-01-06. <i>Dar trámite a las carpetas de investigación conforme al marco jurídico aplicable.</i>	C.1.A.7.- Realización de la Investigación sobre las Carpetas turnadas por el Ministerio Público	Porcentaje de carpetas de investigación informadas F: (Número de carpetas de investigación informadas / número ordenes de investigación recibidas por parte del ministerio público) * 100	Informe mensual emitido por la Dirección General de la Policía de Investigación de la FGE.	Existe una adecuada coordinación interinstitucional para realizar las investigaciones.	Relación asociada
Actividad	22-13-01-06. <i>Dar trámite a las carpetas de investigación conforme al marco jurídico aplicable.</i>	C.1.A.8.- Complementación de las ordenes de aprehensión	Porcentaje de ordenes de aprehensión cumplidas F: (número de ordenes de aprehensión cumplidas/número de ordenes de aprehensión emitidas por el juez) *100	Informe mensual emitido por la Dirección General de la Policía de Investigación de la FGE.	El juez emite en tiempo y forma las ordenes de aprehensión	Relación asociada
Actividad	22-13-01-06. <i>Dar trámite a las carpetas de investigación conforme al marco jurídico aplicable.</i>	C.1.A.9.- Realización de operativos de investigación	Número de operativos de productos de investigación realizados	Informe mensual emitido por la Dirección de la Policía de Investigación de la FGE.	Se cuenta con el estado de fuerza necesario para realizar los operativos.	Relación asociada
Actividad	22-13-01-06 - <i>Dar trámite a las carpetas de investigación conforme al marco jurídico aplicable.</i>	C.1.A.10.- Firma de acuerdos reparatorios.	El porcentaje de cantidad de acuerdos reparatorios realizados F: (Número de acuerdos reparatorios alcanzados/ número de casos y/o	Reporte interno emitido por el Centro de Justicia Alternativa de la FGE.	Las partes involucradas aceptan firmar un acuerdo de reparatorio	Relación asociada

MATRIZ DE INDICADORES PARA RESULTADOS (MIR)						
NIVEL	ALINEACIÓN PED/PD	OBJETIVO	INDICADOR	MEDIOS DE VERIFICACIÓN	SUPUESTO	OBSERVACIONES DE ALINEACIÓN (Para componentes y actividades)
Actividad	22-13-01-18. Crear y fortalecer la Unidad para Atención de Víctimas del Delito.	C.1.A.11.- Brindar la atención correspondiente a las y las ofendidas víctimas del delito	Número de víctimas del delito atendidas.	Reporte interno de la Dirección de atención a víctimas de la FGE, considerando la información proporcionada por las áreas.	Las víctimas del delito realizan su denuncia ante la autoridad competente.	Relación directa
Actividad	22-13-01-24. fortalecer la Fiscalía de Desaparición Forzada de Personas y Desaparición cometida por particulares para la debida coadyuvancia con los diferentes estados a nivel nacional.	C.1.A.12.- Fortalecimiento de la unidad encargada de la investigación de personas desaparecidas y no localizadas.	Número de carpetas de investigación iniciadas por personas en calidad de desaparecidas o no localizadas	Registro libros de gobiernos	La ciudadanía solicita los servicios de la fiscalía especializada en búsqueda de personas desaparecidas y no localizadas	Relación directa
Actividad	2-13-01-25. Desarrollar, en colaboración con el gobierno federal, un programa local contra la trata de personas	C.1.A.13.- Colaboración en el programa local contra la trata de personas.	Número de intercambios de información realizados entre los estados y la federación.	Registro del sistema ITZEL	Las personas víctimas del delito de trata denuncian	Relación directa
Actividad	22-13-01-29. Atender los lineamientos derivados de las políticas y	C.1.A.14.- Creación de unidades especializadas, para la atención de delitos de alto impacto	Número de unidades especializadas, para la atención de delitos de alto impacto implementadas.	Estructura Orgánica de la FGE	Son denunciados todos los delitos de alto impacto en el Estado.	Relación asociada

MATRIZ DE INDICADORES PARA RESULTADOS (MIR)						
NIVEL	ALINEACIÓN PED/PD	OBJETIVO	INDICADOR	MEDIOS DE VERIFICACIÓN	SUPUESTO	OBSERVACIONES DE ALINEACIÓN (Para componentes y actividades)
Actividad	<i>estrategias nacionales internacionales materia de procuración de justicia.</i> 22-13-01-16. <i>Establecer y fortalecer la Unidad de Análisis de la Información.</i>	C.1.A.15.- Fortalecer la Unidad de Análisis de la Información Patrimonial y Económica en el Estado.	Número de carpetas de investigación de delitos en materia de operaciones con recursos de procedencia ilícita iniciadas	Evidencia documental emitida por la Unidad de Inteligencia Patrimonial y Económica	Son reducidos los delitos en materia de operaciones con recursos de procedencia ilícita.	Relación asociada
Actividad	22-13-01-27. <i>Generar vínculos con organismos nacionales internacionales para mejorar la procuración de justicia.</i>	C.1.A.16.- Generación de vínculos con organismos nacionales internacionales para mejorar la procuración de justicia.	Número de solicitudes realizadas a organismos nacionales e internacionales respecto a extradiciones, asistencia jurídica, fichas rojas y alertas migratorias.	Reporte interno de la Coordinación de asuntos internacionales de la FGE.	Los organismos nacionales e internacionales colaboran con la institución para mejorar la procuración de justicia en el Estado	Relación directa
Actividad	22-13-01-21. <i>Ejecutar los Protocolos para la atención a víctimas del delito.</i>	C.1.A.17.- Incorporación de protocolos aprobados, en coordinación con instituciones encargadas de la procuración de justicia.	Número de protocolos observados y ejecutados en el desarrollo de la integración de las carpetas de investigación.	Archivo digital y físico de las Carpetas de investigación.	Que los protocolos sean y publicados.	Relación directa
Actividad	2-12-01-01 <i>Promover la actualización del marco jurídico del</i>	- C.1.A.18.-Realización de documentos para la actualización del marco jurídico	Número de documentos realizados y/o publicados	Periódico Oficial del Estado	Que los documentos sean y publicados	Relación directa

MATRIZ DE INDICADORES PARA RESULTADOS (MIR)						
NIVEL	ALINEACIÓN PED/PD	OBJETIVO	INDICADOR	MEDIOS DE VERIFICACIÓN	SUPUESTO	OBSERVACIONES DE ALINEACIÓN (Para componentes y actividades)
Actividad	estado de Quintana Roo en materia de procuración de justicia y la resolución de conflictos penales. 22-13-01-02. Realizar la profesionalización continua de todos los servidores públicos de la Fiscalía General del Estado. 22-13-01-34. Impulsar e implementar acciones permanentes en materia de promoción, protección y defensa de los Derechos Humanos, con la aplicación de planteamientos legales, estructurales, así como la constante formación de los servidores públicos fortaleciendo el ejercicio de los Derechos Humanos de los ciudadanos. 22-13-01-15.	C.1.A.19.- Capacitación y/o especialización del personal sustantivo de la Fiscalía General del Estado.	Porcentaje del personal sustantivo de la FGE capacitado y/o especializado. F: (Personal capacitado y/o especializado /personal programado para capacitar) X 100	Estadísticas, listas de capacitaciones y constancias entregadas	Los servidores públicos aplican los conocimientos adquiridos en el desempeño de sus funciones.	Relación directa
Actividad		C.1.A.20.- Capacitación de los servidores públicos de la FGE en materia de derechos humanos.	Porcentaje del personal de la FGE capacitado en materia de derechos humanos. F: (Personal capacitado en materia de derechos humanos /personal programado para capacitar en materia de derechos humanos) X 100	Estadísticas, listas de capacitaciones y constancias entregadas	Los servidores públicos aplican los conocimientos adquiridos en el desempeño de sus funciones.	Relación asociada
Actividad		C.1.A.21.- Capacitación	Porcentaje del personal de la	Estadísticas, listas	Los servidores	Relación asociada

MATRIZ DE INDICADORES PARA RESULTADOS (MIR)						
NIVEL	ALINEACIÓN PED/PD	OBJETIVO	INDICADOR	MEDIOS DE VERIFICACIÓN	SUPUESTO	OBSERVACIONES DE ALINEACIÓN (Para componentes y actividades)
	<i>Promover que las acciones y la conducta del personal de la Fiscalía General del Estado sea con estricto apego y respeto a los derechos humanos.</i>	de servidores públicos de FGE en materia de conducta profesional.	FGE capacitado en materia de conducta profesional. F: (Personal capacitado en materia de conducta profesional /personal programado para capacitar en materia de conducta profesional) X 100	de capacitaciones y constancias entregadas	públicos aplican los conocimientos adquiridos en el desempeño de sus funciones.	
Actividad	<i>22-13-01-02. Realizar la profesionalización continua de todos los servidores públicos de la Fiscalía General del Estado.</i>	C.1.A.22.- Programación de las evaluaciones correspondientes al Centro Estatal de Control de Confianza	Número de Personal sustantivo que cuente con evaluaciones vigentes de control de confianza.	Listado de evaluación de la Dirección del Servicio Profesional de carrera del personal sustantivo	Las personas evaluadas de acuerdo a la programación por parte del C3 establecidas.	Relación asociada
Actividad	<i>22-13-01-02. Realizar la profesionalización continua de todos los servidores públicos de la Fiscalía General del Estado.</i>	C.1.A.23.- Programación de las evaluaciones correspondientes al Centro Estatal de Control de Confianza, para obtener el Certificado único policial.	Número de Personal policial que cuenta con Certificado Único Policial	Relación de certificados emitidos por C3	El personal policial reúne todos los requisitos para obtener el Certificado único Policial	Relación asociada
Actividad	<i>22-13-01-12. Generar un banco integral de datos digitales que concentre la información de todas las áreas de la Fiscalía General del Estado.</i>	C.1.A.24.- Generación de Estadísticas que permitan a la Fiscalía General del Estado la toma de decisiones de las áreas sustantivas.	Porcentaje del Sistema SIGAP operando en la FGE. F: (porcentaje del sistema operando/ porcentaje del sistema programado para operar) x 100	Base de datos emitida por la Dirección de Política y Estadística Criminal	Los servicios tecnológicos contratados funcionan sin interrupción, permitiendo la operación adecuada del Sistema.	Relación asociada

MATRIZ DE INDICADORES PARA RESULTADOS (MIR)						
NIVEL	ALINEACIÓN PED/PD	OBJETIVO	INDICADOR	MEDIOS DE VERIFICACIÓN	SUPUESTO	OBSERVACIONES DE ALINEACIÓN (Para componentes y actividades)
Actividad	22-13-01-33. <i>Desarrollar e implementar acciones para fortalecer el Modelo de Prevención Quintana Roo</i>	C.1.A.25.- Ejecución de acciones en materia de cultura a la prevención del delito, participación ciudadana y Servicios a la comunidad.	Número de acciones ejecutadas en materia de cultura a la prevención del delito, participación ciudadana y Servicios a la comunidad.	Reporte de acciones ejecutadas por parte de la Dirección de prevención del delito, participación ciudadana y servicios a la comunidad de la FGE.	La ciudadanía en general, los sectores social y privado participan de manera activa en los eventos organizados con el fin de proporcionar información en materia de prevención de delitos, fomentar la cultura de la denuncia y de los derechos humanos.	Relación directa
Componente	22-13-01-30. <i>Fortalecer e implementar mecanismos de cooperación y colaboración con autoridades de los tres niveles de gobierno, para investigar y perseguir los delitos que la ley considera hechos de corrupción.</i>	C.2 - Acuerdos y/o convenios de cooperación y colaboración firmados, con autoridades de los tres niveles de gobierno, para prevenir, investigar y perseguir los delitos que la ley considera hechos de corrupción.	Numero de acuerdos y/o convenios de cooperación y colaboración firmados	Acuerdos firmados en resguardo Fiscalía Especializada en combate a la Corrupción.	Las instituciones de los tres órdenes de gobierno participantes firman los acuerdos y/o convenios.	Relación directa
Actividad	22-13-01-31. <i>Implementar</i>	C.2.A.1 - Generación de información para mejorar	Número de informes realizados en materia de	Informes emitidos por la Fiscalía	La Secretaria Técnica participa	Relación directa

MATRIZ DE INDICADORES PARA RESULTADOS (MIR)						
NIVEL	ALINEACIÓN PED/PD	OBJETIVO	INDICADOR	MEDIOS DE VERIFICACIÓN	SUPUESTO	OBSERVACIONES DE ALINEACIÓN (Para componentes y actividades)
Actividad	<i>programas para prevenir, detectar y erradicar hechos de corrupción en coordinación con la ciudadanía y los sectores empresarial y social.</i> 22-13-01-30. Fortalecer e implementar mecanismos de cooperación y colaboración con autoridades de los tres niveles de gobierno, para investigar y perseguir los delitos que la ley considera hechos de corrupción.	los procedimientos de prevención en materia de delitos por hecho de corrupción y lograr una vinculación a nivel local, nacional e internacional. C.2.A.2 - Implementación de mecanismos de cooperación y colaboración con autoridades de los tres niveles de gobierno, para investigar y perseguir los delitos que la ley considera hechos de corrupción.	delitos por hechos de corrupción. Número de mecanismos de cooperación y colaboración implementados	Especializada en combate a la Corrupción. Informe emitido por la Fiscalía Especializada en Combate a la Corrupción de la FGE.	y proporciona información que mejoran los procedimientos de prevención en materia de hechos de corrupción. Los tres niveles de gobierno acuerdan la investigación y persecución de delitos que la ley considera hechos de corrupción.	Relación directa
Componente	22-13-01-28. <i>Crear una fiscalía especializada para la atención de delitos por violencia de género</i>	C.3 - Víctimas de delitos por razones de género con acceso a la justicia	Número de mujeres y/o personas de la diversidad sexual víctimas de delitos por razones de género, atendidas.	Registro de libros de gobierno	Las personas víctimas de violencia de género realizan su denuncia.	Relación directa
Actividad	22-13-01-17. <i>Establecer y fortalecer el Centro de Justicia para las Mujeres</i>	C.3.A.1- Seguimiento a las acciones de la alerta de Violencia de Género en el Estado	Porcentaje de las acciones realizadas de la alerta de Violencia de Género en el Estado (Número de acciones)	Reporte de acciones del Centro de Justicia para las Mujeres en materia de la	Las mujeres víctimas de violencia, solicitan atención en el Centro de Justicia	Relación asociada

MATRIZ DE INDICADORES PARA RESULTADOS (MIR)						
NIVEL	ALINEACIÓN PED/PD	OBJETIVO	INDICADOR	MEDIOS DE VERIFICACIÓN	SUPUESTO	OBSERVACIONES DE ALINEACIÓN (Para componentes y actividades)
Actividad	22-13-01-17. <i>Establecer y fortalecer el Centro de Justicia para las Mujeres</i>	C.3.A.2- Proporcionar atención, asistencia, protección y reparación integral a las mujeres víctimas de violencia para transitar hacia un estado de autodeterminación y autonomía y prevenir la revictimización y victimización a través de acciones y procedimientos con enfoque psicosocial, perspectiva de género y derechos humanos.	realizadas para atener la alerta de violencia de género/ número de acciones programadas) x 100 Número de atenciones que se brindan a las Mujeres víctimas de violencia.	alerta de violencia de género Reporte de atenciones del Centro de Justicia para las Mujeres de la FGE.	para las Mujeres. Las mujeres víctimas de violencia, solicitan atención en el Centro de Justicia para las Mujeres.	Relación directa
Actividad	22-13-01-34 <i>Impulsar e implementar acciones permanentes en materia de promoción, protección y defensa de los Derechos Humanos, con la aplicación de planteamientos legales, estructurales, así como la constante formación de los</i>	C.3.A.3- Recomendaciones atendidas	Número de recomendaciones cumplidas por violaciones a derechos humanos	informe emitido por la Dirección de Derechos Humanos de la FGE.	Las personas denuncian ser víctimas de Violación a sus derechos humanos.	Relación directa

MATRIZ DE INDICADORES PARA RESULTADOS (MIR)						
NIVEL	ALINEACIÓN PED/PD	OBJETIVO	INDICADOR	MEDIOS DE VERIFICACIÓN	SUPUESTO	OBSERVACIONES DE ALINEACIÓN (Para componentes y actividades)
Componente	<i>servidores públicos fortaleciendo el ejercicio de los Derechos Humanos de los ciudadanos.</i> 22-13-01-20. <i>Fortalecer todas las unidades administrativas adscritas a la Fiscalía General del Estado.</i>	C.4 - Unidades de la Fiscalía General del Estado fortalecidas y/o equipadas.	Número de Unidades Responsables de la FGE Equipadas.	Resguardos firmados por los usuarios correspondientes a las unidades administrativas equipadas.	Los proveedores suministran los Materiales y el equipamiento a la Institución.	Relación directa
Actividad	22-13-01-4. <i>Promover el diseño de mecanismos de evaluación, que permitan la mejora continua de las áreas de la Fiscalía General del Estado.</i>	C.4.A.1- Implementación de mecanismos de evaluación, que permitan la mejora continua de las áreas de la Fiscalía General del Estado	Número de mecanismos de evaluación implementados.	Cédulas de evaluación realizadas por la Dirección de Administración y Finanzas	La ciudadanía confía en los servicios de procuración de Justicia.	Relación directa
Actividad	22-13-01-7. <i>Implementar mecanismos eficientes de atención al público, con especial atención a personas con discapacidad.</i>	C.4.A.2- Implementación de los mecanismos idóneos para la atención al público, con discapacidad que acuden a presentar su denuncia.	Número de mecanismos implementados para la atención al público, con discapacidad que acuden a presentar su denuncia.	Evidencia fotográfica y documental emitido por la Dirección de Administración y Finanzas.	Las personas con discapacidad acuden a denunciar.	Relación directa
Actividad	22-13-01-12. <i>Generar un banco integral de datos digitales que</i>	C.4.A.3- Generar un banco integral de datos digitales que concentre la información de todas las	Porcentaje de archivos digitalizados de las áreas de la FGE. F: (número de archivos	Reporte de archivos digitalizados emitido por la	Los servicios tecnológicos contratados funcionan sin	Relación directa

MATRIZ DE INDICADORES PARA RESULTADOS (MIR)						
NIVEL	ALINEACIÓN PED/PD	OBJETIVO	INDICADOR	MEDIOS DE VERIFICACIÓN	SUPUESTO	OBSERVACIONES DE ALINEACIÓN (Para componentes y actividades)
Actividad	<p>concentre la información de todas las áreas de la Fiscalía General del Estado.</p> <p>22-13-01-11. Implementar un programa integral de tecnologías de la información y comunicaciones necesarias a fin de mejorar el funcionamiento de la Fiscalía General del Estado.</p>	<p>áreas de la Fiscalía General del Estado.</p> <p>C.4.A.4- Implementación del Programa integral de tecnologías.</p>	<p>digitalizados/ número de archivos programados para digitalizar) x 100</p> <p>Porcentaje de implementación del programa integral de tecnologías. F: (porcentaje de implementación del programa/ porcentaje de la implementación programado realizar) x100</p>	<p>Coordinación de Archivo de la FGE</p> <p>Programa en operación a cargo de la Dirección de Tecnologías de la Información</p>	<p>interrupción.</p> <p>Los servicios tecnológicos contratados funcionan sin interrupción.</p>	Relación directa
Actividad	<p>22-13-01-14. Gestionar, con instituciones nacionales, internacionales, recursos para el equipamiento, infraestructura y capacitación para mejorar la operatividad de la Fiscalía General del Estado.</p>	<p>C.4.A.5- Implementación del programa de Infraestructura y Mantenimiento de la FGE.</p>	<p>Número de Unidades integradas en el Programa de Infraestructura y mantenimiento de la FGE.</p>	<p>Programa de construcción y mantenimiento realizado por la Dirección General de Administración y Finanzas</p>	<p>Las autoridades del poder ejecutivo aprueban el presupuesto de egresos para la Institución.</p>	Relación directa
Actividad	<p>22-13-01-3. Promover la mejora de las condiciones</p>	<p>C.4.A.6- Otorgamiento de promociones y estímulos a los servidores públicos</p>	<p>Número de cédulas de evaluación aplicadas a servidores públicos de la</p>	<p>Cédulas de evaluación realizadas a los</p>	<p>Los servidores públicos mejoran su calidad de vida</p>	Relación directa

MATRIZ DE INDICADORES PARA RESULTADOS (MIR)						
NIVEL	ALINEACIÓN PED/PD	OBJETIVO	INDICADOR	MEDIOS DE VERIFICACIÓN	SUPUESTO	OBSERVACIONES DE ALINEACIÓN (Para componentes y actividades)
Actividad	<p>laborales de los servidores públicos que laboran en la Fiscalía General del Estado.</p> <p>22-13-01- 14. Gestionar, con instituciones nacionales e internacionales, recursos para el equipamiento, infraestructura y capacitación para mejorar la operatividad de la Fiscalía General del Estado.</p>	<p>que laboran en la Fiscalía General del Estado.</p> <p>C.4.A.7- Gestión con instituciones nacionales e internacionales, recursos para el equipamiento, infraestructura y capacitación para mejorar la operatividad de la Fiscalía General del Estado</p>	<p>FGE.</p> <p>Número de Convenios firmados con Instituciones Nacionales para el Equipamiento, Infraestructura y Capacitación.</p>	<p>servidores públicos por la Dirección General de Administración.</p> <p>Convenios firmados en resguardo de la Dirección General de Administración.</p>	<p>Las Instituciones Nacionales firman los convenios con el Gobierno del Estado para el financiar el Equipamiento, Infraestructura y Capacitación de la Institución.</p>	<p>Relación directa</p>
Actividad	<p>22-13-01- 8. Mejorar los mecanismos para lograr una simplificación administrativa.</p>	<p>C.4.A.8- Elaboración de los manuales administrativos que faciliten la operatividad, desarrollo y cumplimiento de actividades con eficiencia y eficacia.</p>	<p>Porcentaje de Manuales Administrativos de la FGE elaborados, aprobados y publicados.</p> <p>F: (número de manuales publicados/ número manuales programados para publicar) x 100</p>	<p>Página del periódico Oficial del Estado.</p>	<p>Los usuarios ejecutan los procedimientos correctamente.</p>	<p>Relación asociada</p>

MATRIZ DE INDICADORES PARA RESULTADOS (MIR)						
NIVEL	ALINEACIÓN PED/PD	OBJETIVO	INDICADOR	MEDIOS DE VERIFICACIÓN	SUPUESTO	OBSERVACIONES DE ALINEACIÓN (Para componentes y actividades)
Fin	2-13. Fortalecer el Sistema de Procuración de Justicia y la resolución de conflictos penales entre ciudadanos que permita brindarles certeza jurídica y recuperar su confianza.	F- Contribuir al fortalecimiento del Sistema de Procuración de Justicia y la resolución de conflictos penales entre los ciudadanos que permita brindarles certeza jurídica y recuperar su confianza mediante la Consolidación del Sistema de Justicia Penal.	Índice de la Impunidad en el Sistema de Justicia Penal.	Índice Global de Impunidad México 2018, Igi-Mex 2018	Las instituciones que conforman el Sistema de Justicia Penal generan certeza jurídica y confianza en la sociedad y fortalecen la cultura de la denuncia.	No aplica
Propósito	22-01. Consolidar con certeza jurídica el Sistema de Justicia Penal Oral, la resolución de los conflictos penales, el respeto a los Derechos Humanos y la atención a Víctimas con acciones de investigación especializada, transparente y justa, mediante sistemas modernos para disminuir los altos índices de impunidad y recuperar la confianza de la sociedad hacia la autoridad	P- El Sistema de Justicia Penal Consolidado garantiza la Certeza Jurídica, en la resolución de Conflictos Penales recuperando la confianza de la sociedad hacia las Instituciones encargadas de Procurar Justicia.	Posición en delitos no denunciados por causas atribuibles a la autoridad por Entidad Federativa.	ENVIPE 2018	La ciudadanía confía en las instituciones encargadas de procurar Justicia	No aplica

<i>Ministerial en el Estado.</i>						
Componente	22-13-01-37. <i>Atender y servir con ética profesional las actividades Administrativas, Técnicas, Jurídicas y de Staff, de la Fiscalía General del Estado.</i>	C01 - Asistencia a las áreas sustantivas en funciones administrativas, jurídicas, de planeación, relaciones públicas u otras funciones de staff.	Porcentaje del Presupuesto Ejercido destinado a las áreas staff	Presupuesto de la Fiscalía General del Estado aprobado.	El congreso del estado aprueba el presupuesto de la Fiscalía General del Estado	Relación directa
Actividad	22-13-01-36. <i>Impulsar la promoción, protección y defensa de los Derechos Humanos, con la aplicación de planteamientos legales, estructurales, así como la constante formación de los servidores públicos fortaleciendo el ejercicio de los Derechos Humanos de los ciudadanos.</i>	C01.A01- Dar contestación a las solicitudes de transparencia, acceso a la información y protección de datos personales	Porcentaje de respuestas de solicitudes de Transparencia, Acceso a la Información y Protección de Datos Personales atendidas.	Páginas de INFOMEX e IDAIPQROO	Los solicitantes conocen y se informan sobre la normatividad, para realizar sus solicitudes de transparencia	Relación asociada
Actividad	22-13-01-36. <i>Impulsar la promoción, protección y defensa de los Derechos Humanos, con la aplicación de planteamientos legales, estructurales, así como la constante formación de los servidores públicos fortaleciendo el ejercicio de los Derechos Humanos de los ciudadanos.</i>	C01.A02- Difusión de información en materia de procuración de justicia con apego a la defensa de los Derechos Humanos, en la página oficial de la FGE	Número de boletines difundidos en materia de procuración de justicia.	Listado de boletines difundidos por la Dirección de Comunicación Social en la página oficial de la FGE y redes sociales	Toda la ciudadanía tiene acceso a la información difundida	Relación asociada
Actividad	22-13-01-05. <i>Establecer vínculos y colaboraciones con operadores y</i>	C01.A03- Reforzamiento de vínculos y colaboración	Número de acciones de vinculación	Relación de Vínculos interinstitucionales realizados	Las organizaciones civiles cumplen con las acciones	Relación directa

Actividad	<p>organizaciones de la sociedad civil.</p> <p>22-13-01-06. Promover el Programa de Cultura Institucional en la Fiscalía General del Estado</p>	<p>con operadores y organizaciones de la sociedad civil,</p> <p>C01.A04- Realización de las acciones del Programa de Cultura Institucional.</p>	<p>y realizadas</p> <p>Acciones realizadas del Programa de Cultura Institucional</p>	<p>Informe del Programa de Cultura Institucional</p>	<p>estipuladas</p> <p>El personal de la FGE aplica los conocimientos adquiridos.</p>	<p>Relación directa</p>
-----------	---	---	--	--	--	-------------------------

7. RIESGOS RELEVANTES

Existen riesgos relevantes que impedirían el cumplimiento de los objetivos trazados por la fiscalía general del estado, estos son de naturaleza externa como lo son:

1. No contar con la totalidad del presupuesto solicitado.
2. Reprogramación de los indicadores por falta de recursos.
3. No alcanzar las metas establecidas en los indicadores de desempeño.
4. No contar en tiempo y forma con las ministraciones mensuales ya que pone en riesgo la operatividad de nuestra dependencia.
5. El deterioro de la Infraestructura actual y la falta de nueva infraestructura detona una mala imagen, creando una percepción de ineficiencia e inseguridad, es indispensable garantizar la dignidad de las personas.
6. No contar el presupuesto solicitado en el capítulo de servicios personales y los inherentes al gasto corriente.
7. Brotes de epidemiológicos por la sobrepoblación en las áreas destinadas Servicio Médico Forense (SEMEFOS), por falta de un panteón forense.
8. La falta del personal sustantivo (solicitud de 150 plazas), provoca aumento en el Índice de Impunidad por cada 100 mil habitantes en el estado existen 15 elementos de la policía ministerial.
9. Incremento de la cifra negra por falta de personal que atienda a la ciudadanía.
10. Paro indefinido al no poder cumplir con el pliego petitorio.
11. El no contar con el recurso para cumplir con las 32 recomendaciones emitidas por la Comisión de Derechos Humanos comprendidos del 2015 al 2018.
12. Incremento al índice de violencia contra las mujeres en los municipios del Estado de Quintana Roo que aún no se encuentran considerados dentro de la declaratoria de alerta de violencia de género.
13. El no contar con un Centro de Justicia para las Mujeres en el municipio de Solidaridad impide a las mujeres que sufren violencia de género acceder a una atención integral que prevenga, radique y sancione los delitos de los cuales son víctimas.

14. *Enfatice el problema de la Alerta de Género.*
15. *Aumento de ciertos delitos por carencia de elementos tecnológicos y de investigación.*
16. *Parálisis de operación por falta de disminución de servicios básicos, gasolina, internet.*

Este tipo de riesgos detonan problemas en la operatividad de la fiscalía y la calidad del desempeño del ministerio público se ve mermada en la obtención de material para su operatividad.

8. EJECUCIÓN DEL PRESUPUESTO DE EGRESOS

Ejecución del Presupuesto de Egresos para el Ejercicio Fiscal 2021.

El gasto total previsto en el presente Presupuesto de Egresos para el Ejercicio Fiscal 2021 para la **Fiscalía General del Estado de Quintana Roo** asciende a la cantidad de 942'709,295.00 (Son: Novecientos cuarenta y Dos millones setecientos nueve mil doscientos noventa y cinco pesos 00/100 M.N.). Importe que incluye el Fondo de Aportaciones para la Seguridad Pública (FASP) para el Ejercicio Fiscal 2021

La asignación presupuestaria otorgada no contempla:

1. El impacto del Pliego Petitorio del Personal de la Fiscalía General del Estado de Quintana Roo, derivado del paro laboral del Personal sustantivo.
2. Reparación integral del daño a las víctimas de violaciones a derechos humanos
3. Proyectos especiales para ejecución en el ejercicio 2021

Descrito en los apartados 6 Objetivos Anuales, Estrategias Y Metas y 8.8.1 Proyección

El Presupuesto de Egresos total para el Ejercicio Fiscal comprendido del 1 de enero al 31 de diciembre de 2021 para **Fiscalía General del Estado de Quintana Roo** se clasifica y distribuye de la siguiente manera:

8.1. Clasificación por Objeto del Gasto

Fiscalía General del Estado de Quintana Roo Presupuesto de Egresos para el Ejercicio Fiscal 2021 Clasificador por Objeto del Gasto	
Total	Importe
	942,709,295.00
Servicios Personales*	696,827,519.00
Remuneraciones al Personal de Carácter Permanente	165,494,957.00
Remuneraciones al Personal de Carácter Transitorio	0.00
Remuneraciones Adicionales y Especiales	235,482,666.00
Seguridad Social	87,235,502.00
Otras Prestaciones Sociales y Económicas	186,700,213.00
Previsiones	0.00
Pago de Estímulos a Servidores Públicos	21,914,181.00
Materiales y Suministros	41,855,259.00
Materiales de Administración, Emisión de Documentos y Artículos Oficiales	8,622,818.00
Alimentos y Utensilios	2,151,492.00
Materias Primas y Materiales de Producción y Comercialización	0.00
Materiales y Artículos de Construcción y de Reparación	3,401,569.00
Productos Químicos, Farmacéuticos y de Laboratorio	990,314.00
Combustibles, Lubricantes y Aditivos	21,000,000.00
Vestuario, Blancos, Prendas de Protección y Artículos Deportivos	2,663,342.00
Materiales y Suministros para Seguridad	1,000,000.00
Herramientas, Refacciones y Accesorios Menores	2,025,724.00
Servicios Generales	197,661,717.00
Servicios Básicos	26,304,325.00
Servicios de Arrendamiento	14,124,000.00
Servicios Profesionales, Científicos, Técnicos y Otros Servicios	94,724,025.00
Servicios Financieros, Bancarios y Comerciales	3,975,000.00
Servicios de Instalación, Reparación, Mantenimiento y Conservación	16,811,578.00
Servicios de Comunicación Social y Publicidad	360,000.00
Servicios de Traslado y Viáticos	5,727,885.00
Servicios Oficiales	437,208.00
Otros Servicios Generales	35,197,696.00
Transferencias, Asignaciones, Subsidios y Otras Ayudas	50,000.00
Transferencias Internas y Asignaciones al Sector Público	50,000.00
Transferencias al Resto del Sector Público	0.00
Subsidios y Subvenciones	0.00
Ayudas Sociales	0.00
Pensiones y Jubilaciones	0.00
Transferencias a Fideicomisos, Mandatos y Otros Análogos	0.00
Transferencias a la Seguridad Social	0.00
Donativos	0.00
Transferencias al Exterior	0.00
Bienes Muebles, Inmuebles e Intangibles	6,314,800.00
Mobiliario y Equipo de Administración	6,014,800.00
Mobiliario y Equipo Educativo y Recreativo	100,000.00
Equipo e Instrumental Médico y de Laboratorio	0.00
Vehículos y Equipo de Transporte	0.00
Equipo de Defensa y Seguridad	0.00

Fiscalía General del Estado de Quintana Roo Presupuesto de Egresos para el Ejercicio Fiscal 2021 Clasificador por Objeto del Gasto	
	Importe
Maquinaria, Otros Equipos y Herramientas	50,000.00
Activos Biológicos	0.00
Bienes Inmuebles	0.00
Activos Intangibles	150,000.00
Inversión Pública	0.00
Obra Pública en Bienes de Dominio Público	0.00
Obra Pública en Bienes Propios	0.00
Proyectos Productivos y Acciones de Fomento	0.00
Inversiones Financieras y Otras Provisiones	0.00
Inversiones para el Fomento de Actividades Productivas	0.00
Acciones y Participaciones de Capital	0.00
Compra de Títulos y Valores	0.00
Concesión de Préstamos	0.00
Inversiones en Fideicomisos, Mandatos y Otros Análogos	0.00
Otras Inversiones Financieras	0.00
Provisiones para Contingencias y Otras Erogaciones Especiales	0.00
Participaciones y Aportaciones	0.00
Participaciones	0.00
Aportaciones	0.00
Convenios	0.00
Deuda Pública	0.00
Amortización de la Deuda Pública	0.00
Intereses de la Deuda Pública	0.00
Comisiones de la Deuda Pública	0.00
Gastos de la Deuda Pública	0.00
Costo por Coberturas	0.00
Apoyos Financieros	0.00
Adeudos de Ejercicios Fiscales Anteriores (ADEFAS)	0.00

8.2. Clasificación Administrativa

Fiscalía General del Estado de Quintana Roo Presupuesto de Egresos para el Ejercicio Fiscal 2021 Clasificación Administrativa	
	Importe
2.0.0.0.0 SECTOR PUBLICO DE LAS ENTIDADES FEDERATIVAS	942,709,295.00
2.1.0.0.0 SECTOR PUBLICO NO FINANCIERO	942,709,295.00
2.1.1.0.0 GOBIERNO GENERAL ESTATAL	942,709,295.00
2.1.1.1.0 Gobierno Estatal	942,709,295.00
2.1.1.1.1 Poder Ejecutivo	0.00
2.1.1.1.2 Poder Legislativo	0.00
2.1.1.1.3 Poder Judicial	0.00
2.1.1.1.4 Órganos Autónomos	942,709,295.00
<i>Unidades Administrativas de la Fiscalía General del Estado</i>	898,207,160.00
<i>Fiscalía Especializada en combate a la corrupción</i>	44,502,135.00
Fiscalía General del Estado de Quintana Roo	942,709,295.00

8.3. Clasificación Funcional del Gasto

Fiscalía General del Estado de Quintana Roo Presupuesto de Egresos para el Ejercicio Fiscal 2021 Clasificador Funcional del Gasto	
	Importe
Total	942,709,295.00
Gobierno	942,709,295.00
Desarrollo Social	0.00
Desarrollo Económico	0.00
Otras no clasificadas en funciones anteriores	0.00

8.4. Clasificación por Tipo de Gasto

Fiscalía General del Estado de Quintana Roo Presupuesto de Egresos para el Ejercicio Fiscal 2021 Clasificación por Tipo de Gasto	
	Importe
Total	942,709,295.00
Gasto Corriente	936,394,495.00
Gasto de Capital	6,314,800.00
Amortización de la deuda y disminución de pasivos	0.00
Pensiones y Jubilaciones	0.00
Participaciones	0.00

8.5. Prioridades de Gasto

Fiscalía General del Estado de Quintana Roo Presupuesto de Egresos para el Ejercicio Fiscal 2021 Prioridades de Gasto	
Consolidación del Sistema de Justicia Penal en Quintana Roo	633,093,452.00
Actividades de facilitación (apoyo) desarrolladas para el cumplimiento de metas de las áreas sustantivas	309,615,843.00

8.6. Programas y Proyectos

FISCALÍA GENERAL DEL ESTADO DE QUINTANA ROO Gasto por Categoría Programática Presupuesto de Egresos para el Ejercicio Fiscal 2021	
Concepto	Egresos
	Aprobado
Programas	
Subsidios: Sector Social y Privado o Entidades Federativas y Municipios	0
Sujetos a Reglas de Operación	0
Otros Subsidios	0
Desempeño de las Funciones	633,093,452
Prestación de Servicios Públicos	633,093,452
Provisión de Bienes Públicos	0

FISCALIA GENERAL DEL ESTADO DE QUINTANA ROO	
Gasto por Categoría Programática	
Presupuesto de Egresos para el Ejercicio Fiscal 2021	
Concepto	Egresos
	Aprobado
Planeación, seguimiento y evaluación de políticas públicas	0
Promoción y fomento	0
Regulación y supervisión	0
Funciones de las Fuerzas Armadas (Únicamente Gobierno Federal)	0
Específicos	0
Proyectos de Inversión	0
Administrativos y de Apoyo	309,615,843
Apoyo al proceso presupuestario y para mejorar la eficiencia institucional	309,615,843
Apoyo a la función pública y al mejoramiento de la gestión	0
Operaciones ajenas	0
Compromisos	0
Obligaciones de cumplimiento de resolución jurisdiccional	0
Desastres Naturales	0
Obligaciones	0
Pensiones y jubilaciones	0
Aportaciones a la seguridad social	0
Aportaciones a fondos de estabilización	0
Aportaciones a fondos de inversión y reestructura de pensiones	0
Programas de Gasto Federalizado (Gobierno Federal)	0
Gasto Federalizado	0
Participaciones a entidades federativas y municipios	0
Costo financiero, deuda o apoyos a deudores y ahorradores de la banca	0
Adeudos de ejercicios fiscales anteriores	0
Total del Gasto	942,709,295

8.7. ESTRUCTURA PRESUPUESTAL EJERCICIO 2021

Fiscalía General del Estado de Quintana Roo	
Presupuesto de Egresos para el Ejercicio Fiscal 2021	
ESTRUCTURA PRESUPUESTAL EJERCICIO	
Fiscalía General del Estado	942,709,295.00
Gasto en Inversión	1,784,182.00
Gasto en Servicios Básicos	24,134,325.00
Gasto en Servicios Personales	731,529,242.00
Gastos Comprometidos	22,250,001.00
Gastos Etiquetados	146,577.00
Gastos Institucionales	162,864,968.00

8.8. Servicios Personales

8.8.1 Proyección

Se llevó el presupuesto autorizado del ejercicio 2019 a pesos corrientes basándonos en el Índice Nacional del Precio al Consumidor, los Criterios Generales de Política Económica para la Iniciativa de la Ley de Ingresos y el Presupuesto de Egresos de la Federación Correspondientes al Ejercicio Fiscal 2021.

Para el ejercicio 2019 en el **capítulo 1000** (servicios personales), el presupuesto modificado ascendió a la cantidad de **\$ 655,886,622.69**, siendo que para el presente año 2020, se autorizó un importe de **\$ 699,040,928.00**, para cubrir el pago de la nómina y sus impuestos, y la proyección del gasto para el 2021, es por un monto de **\$ 976,730,028.69**, por lo que se requiere un incremento inercial de **\$ 277,689,100.69**

CONCEPTO DE CAPÍTULO	CAPITULO	PRESUPUESTO MODIFICADO AÑO 2019	PRESUPUESTO APROBADO AÑO 2020	PROYECCIÓN AÑO 2021	IMPORTE DE INCREMENTO
Servicios Personales	1000	655,886,622.69	699,040,928.00	976,730,028.69	277,689,100.69

En el anexo perteneciente a la Fiscalía para la ejecución del gasto del Ejercicio Fiscal 2018 mediante aprobado mediante decreto número: 138 y publicado en el periódico oficial del estado de Quintana Roo el día 28 de diciembre de 2017. Mediante el cual se le Autorizó al personal de Esta Fiscalía un Incremento significativo mismo que no fue aplicado por falta de recurso en el capítulo del gasto, ***al respecto se solicita para poder coadyuvar a la implementación de un sueldo justo al personal sustantivo la cantidad que se presenta en el siguiente recuadro, asimismo se solicita el incremento de la planta sustantiva a 150 nuevos elementos lo anterior para brindar un mejor servicio a la ciudadanía.***

Conceptos	2020	2021
Presupuesto contratación 150 plazas operativas (70 fiscales del M.P., 20 peritos y 60 policías de investigación) con base en el sueldo actual sin incremento salarial propuesto)	0.00	90,659,764.24
Incremento salarial 20% del sueldo base tabular con impacto en prestaciones económicas para los 1855 trabajadores de la fiscalía y 100% bono riesgo (\$5,000.00 mensuales) para los 1489 trabajadores sustantivos.	0.00	165,432,624.76

Evitando así en un momento futuro posibles inconformidades por parte del personal que procura justicia en bien de los y las Quintanarroenses.

8.8.2 Analítico de plazas

Fiscalía General del Estado de Quintana Roo				
Analítico de Plazas				
Plaza/puesto	Nivel	Número de plazas	Remuneraciones	
			De	hasta
Fiscal general	10	2	107,374.90	107,374.90
Vicéfiscal	20	7	55,899.37	65,249.37
Director general	100	8	41,530.42	48,807.42
Director de área	200	27	31,201.88	36,335.88
Subdirector	300	23	18,998.51	29,098.51
Jefe de departamento	500	61	11,242.98	15,404.98
Jefe de oficina	600	24	9,000.02	9,000.02
Analista especializado	700	7	8,405.66	8,405.66
Secretaria ejecutiva (director)	800	27	7,690.68	7,690.68
Analista técnico	900	34	7,275.73	7,275.73
Oficios	1000	15	6,812.76	6,812.76
Auxiliares de oficios	1100	3	6,750.05	6,750.05
Auxiliar administrativo	1200	8	6,613.95	6,613.95
Operadores	1300	24	5,961.96	5,961.96
Auxiliares de operador	1400	1	5,216.21	5,216.21
Mensajero / diligenciero / intendente	4000	17	28,417.98	28,417.98
Coordinador(a) ministerio público	4010	29	24,917.98	24,917.98
Fiscal de ministerio público	4020	329	22,657.98	22,657.98
Médico legista	4030	24	17,807.98	17,807.98
Perito	4040	175	17,991.68	17,991.68
Fiscal de ministerio público auxiliar	4050	312	15,957.68	15,957.68
Agente de la policía ministerial de investigación	4100	603	15,753.76	15,753.76
Base	5010	31	6,582.87	6,582.87
Base	5020	14	6,714.53	6,714.53
Base	5030	21	6,901.31	6,901.31
Base	5040	15	7,131.41	7,131.41
Base	5120	14	8,280.78	8,280.78
Total de plazas		1855		

8.8.3 Clasificación de Servicios Personales por Categoría (Artículo 5 LDFFEM II)

Formato 6 d)

Fiscalía General del Estado de Quintana Roo						
Estado Analítico del Ejercicio del Presupuesto de Egresos Detallado - LDF						
Clasificación de Servicios Personales por Categoría						
2021						
(PESOS)						
Concepto (c)	Egresos					Subejercicio (e)
	Aprobado (d)	Ampliaciones/ (Reducciones)	Modificado	Devengado	Pagado	
I. Gasto No Etiquetado	696,827,519.00	0.00	0.00	0.00	0.00	0.00
(I=A+B+C+D+E+F)						
A. Personal Administrativo y de Servicio Público	0.00	0.00	0.00	0.00	0.00	0.00
B. Magisterio	0.00	0.00	0.00	0.00	0.00	0.00
C. Servicios de Salud (C=c1+c2)	0.00	0.00	0.00	0.00	0.00	0.00
c1) Personal Administrativo	696,827,519.00	0.00	0.00	0.00	0.00	0.00
c2) Personal Médico, Paramédico y afín	0.00	0.00	0.00	0.00	0.00	0.00
D. Seguridad Pública	0.00	0.00	0.00	0.00	0.00	0.00
E. Gastos asociados a la implementación de nuevas leyes federales o reformas a las mismas (E = e1 + e2)	0.00	0.00	0.00	0.00	0.00	0.00
e1) Nombre del Programa o Ley 1	0.00	0.00	0.00	0.00	0.00	0.00
e2) Nombre del Programa o Ley 2	0.00	0.00	0.00	0.00	0.00	0.00
F. Sentencias laborales definitivas	0.00	0.00	0.00	0.00	0.00	0.00
II. Gasto Etiquetado	0.00					
(II=A+B+C+D+E+F)						
A. Personal Administrativo y de Servicio Público	0.00	0.00	0.00	0.00	0.00	0.00
B. Magisterio	0.00	0.00	0.00	0.00	0.00	0.00
C. Servicios de Salud (C=c1+c2)	0.00	0.00	0.00	0.00	0.00	0.00
c1) Personal Administrativo	0.00	0.00	0.00	0.00	0.00	0.00
c2) Personal Médico, Paramédico y afín	0.00	0.00	0.00	0.00	0.00	0.00
D. Seguridad Pública	0.00	0.00	0.00	0.00	0.00	0.00
E. Gastos asociados a la implementación de nuevas leyes federales o reformas a las mismas (E = e1 + e2)	0.00	0.00	0.00	0.00	0.00	0.00
e1) Nombre del Programa o Ley 1	0.00	0.00	0.00	0.00	0.00	0.00
e2) Nombre del Programa o Ley 2	0.00	0.00	0.00	0.00	0.00	0.00
F. Sentencias laborales definitivas	0.00	0.00	0.00	0.00	0.00	0.00
III. Total del Gasto en Servicios Personales (III = I + II)	696,827,519.00	0.00	0.00	0.00	0.00	0.00

8.8.4 Distribución del Gasto por Partida Genérica

Clasificación	Partida Genérica	Concepto	Importe
ORDINARIA	1130	Sueldos base al personal permanente	165,494,957.00
	1310	Primas por años de servicios efectivos prestados	8,184,136.00
	1540	Prestaciones contractuales	144,249,996.00
	1340	Compensaciones	143,312,105.00
EXTRAORDINARIA	1310	Primas por años de servicios efectivos prestados	7,485,393.00
	1320	Primas de vacaciones, dominical y gratificación de fin de año	76,501,032.00
	1540	Prestaciones contractuales	7,181,801.00
	1590	Otras prestaciones sociales y económicas	27,948,616.00
	1710	Estímulos	21,914,181.00
SEGURIDAD SOCIAL	1410	Aportaciones de seguridad social	17,913,053.00
	1420	Aportaciones a fondos de vivienda	8,634,826.00
	1430	Aportaciones al sistema para el retiro	16,404,348.00
	1440	Aportaciones para seguros	44,283,275.00
	1510	Cuotas para el fondo de ahorro y fondo de trabajo	7,319,800.00

8.8.5 Informe Sobre Estudios Actuariales

INSTITUTO DE SEGURIDAD Y SERVICIOS SOCIALES DE LOS TRABAJADORES DEL ESTADO
SECRETARÍA GENERAL
SUBDIRECCIÓN DE AFILIACIÓN Y VIGENCIA DE DERECHOS

AVISO DE INCORPORACIÓN DE LA DEPENDENCIA O ENTIDAD AL RÉGIMEN DE LA LEY DEL I.S.S.T.E.

DEPENDENCIA O ENTIDAD		NÚMERO DE RAMO	
Gobierno del Estado de Quintana Roo		23000	
COMERCIO CALLE	NÚMERO	TELÉFONO	
Av. 22 de Enero	1	(983) 83 50 500 ext 41309	
DOMICILIO O COLUMNA			
Centro			
MUNICIPIO O DELEGACIÓN POLÍTICA (D.F.)			
Chetumal			
ENTIDAD		CÓDIGO POSTAL	
Quintana Roo		77000	
INFORMACIÓN OPERATIVA	INICIO DE ACTIVIDADES		
TIPO DE OPERATIVA	01	11	11 JUN 2018
MOD. DE ASEGURAMIENTO	01	NÚMERO DE PAGADURÍA	
		48600	
NOMBRE DE LA PAGADURÍA			
Fiscalía General del Estado de Quintana Roo			
FUNCIONARIO RESPONSABLE			
Lic. Marisol Canto Celis			
CARGO DEL FUNCIONARIO RESPONSABLE			
Directora de Recursos Humanos			
FIRMA DEL FUNCIONARIO RESPONSABLE		SELO DE LA DEPENDENCIA O ENTIDAD	
		 OFICIALIA MAYOR CIUDAD CHETUMAL QUINTANA ROO MEX 2016 - 2022	
COPIA DEPENDENCIA O ENTIDAD		SELO DEL I.S.S.T.E.	



Oficio No. SG/SAVD/JSCOSNAV/4780/2018 Ciudad de México, noviembre 12 de 2018

Licenciada
Marisol Canto Celis
Directora de Recursos Humanos
Oficialia Mayor
Gobierno del Estado de Quintana Roo
Presente.

Me refiero a su oficio número OM/DRH/DP/OC/P/2407/2018 de fecha 24 de octubre del año en curso, mediante el que solicita al Subdirector de Afiliación y Vigencia de Derechos de este Instituto se realice la apertura de las pagadurías en el Gobierno del Estado de Quintana Roo, para identificar a los organismos que enlista, con fecha de inicio de actividades 1 de noviembre de 2018.

Al respecto, me permito informarle que se llevaron a cabo las siguientes acciones:

- Actualización del Catálogo de Ramos y Pagadurías Institucional con la incorporación de las pagadurías que a continuación se enlistan en el ramo 23000 (ramo anterior 021) que identifica al Gobierno del Estado de Quintana Roo, con fecha de inicio de actividades 1 de noviembre de 2018, con modalidad de aseguramiento 01 (Todos los seguros, prestaciones y servicios).

Pagaduría	Denominación
48500	Comisión Ejecutiva de Atención a Víctimas de Quintana Roo
48600	Fiscalía General del Estado de Quintana Roo
48700	Instituto para el Desarrollo y Financiamiento del Estado de Quintana Roo
48800	Instituto Quintanarroense de la Mujer
48900	Instituto Quintanarroense de la Juventud
49000	Instituto de la Cultura y las Artes de Quintana Roo
49100	Instituto de Movilidad de Quintana Roo
49200	Comisión para el Desarrollo del Pueblo Maya y las Comunidades Indígenas del Estado de Quintana Roo
49300	Tribunal de Justicia Administrativa del Estado de Quintana Roo

Av. Jesús García Corona 140 Pta 2 Ala "B", Col. Benavides, Del. Cuauhtémoc, México, D.F., CP. 06350
Tel: (55) 5145 8617 Fax: 573451 576044 www.issste.gob.mx



Oficio No. SG/SAVD/JSCOSNAV/4780/2018 Ciudad de México, noviembre 12 de 2018

- Notificación a las Áreas de este Instituto, encargadas del otorgamiento de los seguros, prestaciones y servicios, sobre la actualización que se realizó en el Catálogo de Ramos y Pagadurías Institucional.

Por lo antes expuesto, y con el fin de concluir el trámite en comento, solicito a usted sean suscritos, sellados y presentados en la Delegación Estatal del ISSSTE en Quintana Roo, el original y copia del formato denominado Aviso de Incorporación de la Dependencia o Entidad, adjuntos al presente.

Sin otro en particular hago propicia la ocasión para enviarle un cordial saludo.

Atentamente,
El Jefe de Servicios

José Carlos Sánchez Yllanes

- C.p.: Lic. Carlos A. Mercado Sánchez - Subdirector de Afiliación y Vigencia de Derechos - Presente.
Ing. Miguel Ángel Pérez Mendoza - Jefe de Servicios de Información Integral del Derechohabiente - Presente.
Lic. Iván Hernández Cantero - Jefe de Servicios de Recaudación de Ingresos de la Tesorería General del ISSSTE - Presente.
C.P. Jorge Alfredo Cortés García - Jefe de Servicios de Ingresos de la Subdirección de Finanzas en FOMISSSTE - Presente.
Lic. Rogelio Paulín Verde - Jefe de Servicios de Sistematización de la Dirección de Prestaciones Económicas, Sociales y Culturales - Presente.
Lic. Gerardo Israel Ramírez Campos - Jefe de Servicios de Programación de la Subdirección de Otorgamiento de Crédito - Presente.
Lic. Julián García Hernández - Jefe de Servicios Técnicos de la Subdirección de Pensiones - Presente.
Lic. Ana María Xix Euan - Subdelegada de Prestaciones en la Delegación Estatal del ISSSTE en Quintana Roo - Presente.
Lic. Nelson Erick Novelo Múlgora - Jefe del Departamento de Afiliación y Prestaciones Económicas en la Delegación Estatal del ISSSTE en Quintana Roo - Presente.

JCSY/2018 Av. Jesús García Corona 140 Pta 2 Ala "B", Col. Benavides, Del. Cuauhtémoc, México, D.F., CP. 06350

8.8.6 Formato 8) Informe sobre Estudios Actuariales – LDF

Fiscalía General del Estado de Quintana Roo Informe sobre Estudios Actuariales - LDF										
	Pensiones y jubilaciones	Salud	Riesgos de trabajo	Invalidez y vida	Otras prestaciones sociales					
<p>Tipo de Sistema Prestación laboral o Fondo general para trabajadores del estado o municipio Beneficio definido, Contribución definida o Mixto</p> <p>Población afiliada Activos Edad máxima Edad mínima Edad promedio Pensionados y Jubilados Edad máxima Edad mínima Edad promedio Beneficiarios Promedio de años de servicio (trabajadores activos) Aportación individual al plan de pensión como % del salario Aportación del ente público al plan de pensión como % del salario Crecimiento esperado de los pensionados y jubilados (como %) Crecimiento esperado de los activos (como %) Edad de Jubilación o Pensión Esperanza de vida</p> <p>Ingresos del Fondo Ingresos Anuales al Fondo de Pensiones</p> <p>Nómina anual Activos Pensionados y Jubilados Beneficiarios de Pensionados y Jubilados</p> <p>Monto mensual por pensión Máximo Mínimo Promedio</p> <p>Monto de la reserva</p> <p>Valor presente de las obligaciones Pensiones y Jubilaciones en curso de pago Generación actual Generaciones futuras</p> <p>Valor presente de las contribuciones asociadas a los sueldos futuros de cotización X% Generación actual Generaciones futuras</p>						<h1>No Aplica</h1>				

Fiscalía General del Estado de Quintana Roo					
Informe sobre Estudios Actuariales - LDF					
	Pensiones y jubilaciones	Salud	Riesgos de trabajo	Invalidez y vida	Otras prestaciones sociales
Valor presente de aportaciones futuras					
Generación actual					
Generaciones futuras					
Otros Ingresos					
Déficit/superávit actuarial					
Generación actual					
Generaciones futuras					
Periodo de suficiencia					
Año de descapitalización					
Tasa de rendimiento					
Estudio actuarial					
Año de elaboración del estudio actuarial					
Empresa que elaboró el estudio actuarial					

9 Tabulador de Sueldos Vigente.

NIVEL	PUESTO	PERCEPCIONES									RETENCIONES				TOTAL RETENCIONES	TOTAL LIQUIDO
		SUELDO	CANASTA BASICA	AYUDA DESPENSA	APOYO VIVIENDA	AYUDA TRANSPORTE	CONSTANCIA Y FIDELIDAD	COMPENSACION POR RESPONSABILIDAD DE MANDO	RIESGO POR DESEMPEÑO	SUBSAL EMPLEO	TOTAL PERCEPCIONES	ISSSTE 10.625 %	AHORRO 5 %	I.S.R. POR SALARIOS		
PERSONAL DE CONFIANZA																
10	FISCAL GENERAL ESPECIALIZADO(A) EN COMBATE A LA CORRUPCIÓN	11,367.00	500.00	310.00	3,800.00	0.00	20,000.00	116,140.00	0.00	0.00	152,117.00	1,207.74	568.37	42,966.00	44,742.11	107,374.90
10	TITULAR DEL ÓRGANO INTERNO DE CONTROL VICEFISCAL "A"	11,367.00	500.00	310.00	3,800.00	0.00	20,000.00	116,140.00	0.00	0.00	152,117.00	1,207.74	568.37	42,966.00	44,742.11	107,374.90
20	VICEFISCAL "B"	10,500.00	500.00	310.00	3,400.00	0.00	14,000.00	59,734.00	0.00	0.00	88,444.00	1,115.63	525.00	21,554.00	23,194.63	65,249.37
20	VICEFISCAL "C"	10,500.00	500.00	310.00	3,400.00	0.00	14,000.00	52,311.00	0.00	0.00	81,021.00	1,115.63	525.00	19,179.00	20,819.63	60,201.37
20	DIRECTOR GENERAL "A"	10,500.00	500.00	310.00	3,400.00	0.00	14,000.00	46,022.00	0.00	0.00	74,732.00	1,115.63	525.00	17,192.00	18,832.63	55,899.37
100	DIRECTOR GENERAL "B"	9,975.00	500.00	310.00	3,270.00	0.00	0.00	50,428.00	0.00	0.00	64,483.00	1,059.84	498.75	14,117.00	15,675.59	48,807.41
100	DIRECTOR GENERAL "C"	9,975.00	500.00	310.00	3,270.00	0.00	0.00	47,175.00	0.00	0.00	61,230.00	1,059.84	498.75	13,141.00	14,699.59	46,530.41
100	ÁREA "A"	9,975.00	500.00	310.00	3,270.00	0.00	0.00	40,033.00	0.00	0.00	54,088.00	1,059.84	498.75	10,999.00	12,557.59	41,530.41
200	ÁREA "B"	8,692.00	500.00	310.00	3,100.00	0.00	0.00	33,779.00	0.00	0.00	46,381.00	923.53	434.60	8,687.00	10,045.13	36,335.88
200	ÁREA "C"	8,692.00	500.00	310.00	3,100.00	0.00	0.00	26,636.00	0.00	0.00	39,238.00	923.53	434.60	6,678.00	8,036.13	31,201.88

Periódico Oficial

NIVEL	PUESTO	PERCEPCIONES									RETENCIONES				TOTAL LIQUIDO	
		SUELDO	CANASTA BASICA	AYUDA DESPENSA	APOYO VIVIENDA	AYUDA TRANSPORTE	CONSTANCIA Y FIDELIDAD	COMPENSACION POR RESPONSABILIDAD DE MANDO	RIESGO POR DESEMPEÑO	SUBSAL EMPLEO	TOTAL PERCEPCIONES	ISSSTE 10.625 %	AHORRO 5 %	I.S.R. POR SALARIOS		TOTAL RETENCIONES
300	SUBDIRECTOR "A"	8,323.00	500.00	310.00	3,000.00	0.00	0.00	24,279.00	0.00	0.00	36,412.00	884.32	416.17	6,013.00	7,313.49	29,098.51
300	SUBDIRECTOR "B"	8,323.00	500.00	310.00	3,000.00	0.00	0.00	15,109.00	0.00	0.00	27,242.00	884.32	416.17	3,858.00	5,158.49	22,083.51
300	SUBDIRECTOR "C"	8,323.00	500.00	310.00	3,000.00	0.00	0.00	11,187.00	0.00	0.00	23,320.00	884.32	416.17	3,021.00	4,321.49	18,998.51
500	JEFE DE DEPARTAMENTO "A" SECRETARIA DE DESPACHO, ANALISTA PROFESIONAL	8,269.00	500.00	310.00	1,800.00	0.00	0.00	8,000.00	0.00	0.00	18,879.00	878.58	413.44	2,182.00	3,474.02	15,404.98
500	JEFE DE DEPARTAMENTO "B" SECRETARIA DE DESPACHO, ANALISTA PROFESIONAL	8,269.00	500.00	310.00	1,800.00	0.00	0.00	5,480.00	0.00	0.00	16,359.00	878.58	413.44	1,643.00	2,935.02	13,423.98
500	JEFE DE DEPARTAMENTO "C" SECRETARIA DE DESPACHO, ANALISTA PROFESIONAL	8,269.00	500.00	310.00	1,800.00	0.00	0.00	2,750.00	0.00	0.00	13,629.00	878.58	413.44	1,094.00	2,386.02	11,242.98
600	JEFE DE OFICINA, SECRETARIA EJECUTIV	8,224.00	500.00	310.00	1,700.00	200.00	0.00	0.00	0.00	0.00	10,934.00	873.80	411.18	649.00	1,933.98	9,000.02

Periódico Oficial

NIVEL	PUESTO	PERCEPCIONES									RETENCIONES				TOTAL LIQUIDO	
		SUELDO	CANASTA BASICA	AYUDA DESPENSA	APOYO VIVIENDA	AYUDA TRANSPORTE	CONSTANCIA Y FIDELIDAD	COMPENSACIÓN POR RESPONSABILIDAD DE MANDO	RIESGO POR DESEMPEÑO	SUBSAL EMPLEO	TOTAL PERCEPCIONES	ISSSTE 10.625 %	AHORRO 5 %	I.S.R. POR SALARIOS		TOTAL RETENCIONES
700	A ANALISTA ESPECIALIZADO SECRETARIA EJECUTIVA	7,791.00	500.00	310.00	1,424.00	200.00	0.00	0.00	0.00	0.00	10,225.00	827.79	389.55	602.00	1,819.34	8,405.66
800	(DIRECTOR)	6,914.00	500.00	310.00	1,100.00	200.00	0.00	0.00	0.00	0.00	9,024.00	734.61	345.71	253.00	1,333.32	7,690.68
900	ANALISTA TÉCNICO	6,485.00	500.00	310.00	1,000.00	200.00	0.00	0.00	0.00	0.00	8,495.00	689.03	324.24	206.00	1,219.27	7,275.73
1000	OFICIOS AUXILIARES DE	6,139.00	500.00	310.00	750.00	200.00	0.00	0.00	0.00	0.00	7,899.00	652.27	306.97	127.00	1,086.24	6,812.76
1100	OFICIOS AUXILIAR ADMINISTRATIVOS	6,054.00	500.00	310.00	750.00	200.00	0.00	0.00	0.00	0.00	7,814.00	643.24	302.72	118.00	1,063.96	6,750.05
1200	RATIVO OPERADOR	5,869.00	500.00	310.00	750.00	200.00	0.00	0.00	0.00	0.00	7,629.00	623.58	293.48	98.00	1,015.06	6,613.95
1300	RES AUXILIARES DE OPERADOR	4,941.00	500.00	310.00	750.00	200.00	0.00	0.00	0.00	33.00	6,734.00	524.98	247.07	0.00	772.05	5,961.96
1400	R MENSAJERO / DILIGENCIERO / INTENDENTE	3,909.00	500.00	310.00	750.00	200.00	0.00	0.00	0.00	158.00	5,827.00	415.33	195.46	0.00	610.79	5,216.21
1500	NTE	3,695.00	500.00	310.00	750.00	200.00	0.00	0.00	0.00	172.00	5,627.00	392.59	184.75	0.00	577.34	5,049.66
PERSONAL DE BASE																
5010	SEGÚN	4,820.00	500.00	310.00	800.00	825.00	0.00	0.00	0.00	81.00	7,336.00	512.13	241.00	0.00	753.13	6,582.87
5020	ACUERDO	5,027.00	500.00	310.00	800.00	825.00	0.00	0.00	0.00	38.00	7,500.00	534.12	251.35	0.00	785.47	6,714.53
5030	FIRMADO	5,342.00	500.00	310.00	800.00	825.00	0.00	0.00	0.00	0.00	7,777.00	567.59	267.10	41.00	875.69	6,901.31
5040	ENTRE LA FSTSGE Y EL GOBIERNO DEL ESTADO, CON FECHA 12 DE JUNIO	5,655.00	500.00	310.00	800.00	825.00	0.00	0.00	0.00	0.00	8,090.00	600.84	282.75	75.00	958.59	7,131.41
5120	DE JUNIO	7,323.00	500.00	310.00	800.00	825.00	0.00	0.00	0.00	0.00	9,758.00	778.07	366.15	333.00	1,477.22	8,280.78

Periódico Oficial

NIVEL	PUESTO	PERCEPCIONES									RETENCIONES				TOTAL LIQUIDO	
		SUELDO	CANASTA BASICA	AYUDA DESPENSA	APOYO VIVIENDA	AYUDA TRANSPORTE	CONSTANCIA Y FIDELIDAD	COMPENSACION POR RESPONSABILIDAD DE MANDO	RIESGO POR DESEMPEÑO	SUBSAL EMPLEO	TOTAL PERCEPCIONES	ISSSTE 10.625 %	AHORRO 5 %	I.S.R. POR SALARIOS		TOTAL RETENCIONES
DE 2003		PERSONAL SUSTANTIVO														
4000	FISCAL ESPECIALIZADO COORDINADOR(A) MINISTERIO	8,269.00	500.00	310.00	1,800.00	0.00	0.00	18,252.00	5,000.00	0.00	34,131.00	878.58	413.44	4,421.00	5,713.02	28,417.98
4010	PÚBLICO FISCAL DE MINISTERIO	8,269.00	500.00	310.00	1,800.00	0.00	0.00	13,738.00	5,000.00	0.00	29,617.00	878.58	413.44	3,407.00	4,699.02	24,917.98
4020	PÚBLICO FACILITADOR (A) MEDICO	8,269.00	500.00	310.00	1,800.00	0.00	0.00	10,864.00	5,000.00	0.00	26,743.00	878.58	413.44	2,793.00	4,085.02	22,657.98
4030	LEGISTA	8,269.00	500.00	310.00	1,800.00	0.00	0.00	4,697.00	5,000.00	0.00	20,576.00	878.58	413.44	1,476.00	2,768.02	17,807.98
4040	PERITO FISCAL DE MINISTERIO	6,914.00	500.00	310.00	1,100.00	200.00	0.00	6,652.00	5,000.00	0.00	20,676.00	734.61	345.71	1,604.00	2,684.32	17,991.68
4050	PÚBLICO AUXILIAR AGENTE DE LA POLICIA MINISTERIAL DE INVESTIGACIÓN	6,914.00	500.00	310.00	1,100.00	200.00	0.00	4,109.00	5,000.00	0.00	18,133.00	734.61	345.71	1,095.00	2,175.32	15,957.68
4100	ACIÓN	4,923.00	500.00	310.00	1,750.00	0.00	0.00	4,929.00	5,000.00	0.00	17,412.00	523.07	246.17	889.00	1,658.24	15,753.76

10 Adeudos de Ejercicios Fiscales Anteriores

La Fiscalía General del Estado no cuenta con ADEFAS

11 Fuentes de Financiamiento para el Ejercicio Fiscal 2021

Fiscalía General del Estado de Quintana Roo	
Fuente de Financiamiento	
Concepto	Importe
TOTAL	942,709,295.00
No Etiquetado	872,396,235.00
Recursos Fiscales	696,827,519.00
Financiamientos Internos	0.00
Financiamientos Externos	0.00
Ingresos Propios	0.00
Recursos Federales	175,568,716.00
Recursos Estatales	0.00
Otros Recursos de Libre Disposición	0.00
Etiquetado	70,313,060.00
Recursos Federales	70,313,060.00
Recursos Estatales	0.00
Otros Recursos de Transferencias Federales Etiquetadas	0.00

Formatos Ley de Disciplina Financiera

Formato 7 a) Proyecciones de Ingresos - LDF

Fiscalía General del Estado de Quintana Roo						
Proyecciones de Ingresos - LDF						
(PESOS)						
(CIFRAS NOMINALES)						
Concepto (b)	Año en Cuestión	2022	2023	2024	2025	2026
	2021					
1. Ingresos de Libre Disposición	872,396,235.00	885,482,178.53	898,764,411.20	912,245,877.37	925,929,565.53	939,818,509.01
A. Impuestos	0.00	0.00	0.00	0.00	0.00	0.00
B. Cuotas y Aportaciones de Seguridad Social	0.00	0.00	0.00	0.00	0.00	0.00
C. Contribuciones de Mejoras	0.00	0.00	0.00	0.00	0.00	0.00
D. Derechos	0.00	0.00	0.00	0.00	0.00	0.00
E. Productos	0.00	0.00	0.00	0.00	0.00	0.00
F. Aprovechamientos	0.00	0.00	0.00	0.00	0.00	0.00
G. Ingresos por Venta de Bienes y Prestación de Servicios	0.00	0.00	0.00	0.00	0.00	0.00
H.	0.00	0.00	0.00	0.00	0.00	0.00

Fiscalía General del Estado de Quintana Roo						
Proyecciones de Ingresos - LDF						
(PESOS)						
(CIFRAS NOMINALES)						
Concepto (b)	Año en	2022	2023	2024	2025	2026
	Cuestión					
	2021					
Participaciones						
I. Incentivos						
Derivados de la	0.00	0.00	0.00	0.00	0.00	0.00
Colaboración Fiscal						
J.						
Transferencias y	872,396,235.00	885,482,178.53	898,764,411.20	912,245,877.37	925,929,565.53	939,818,509.01
Asignaciones						
K. Convenios	0.00	0.00	0.00	0.00	0.00	0.00
L. Otros						
Ingresos de Libre	0.00	0.00	0.00	0.00	0.00	0.00
Disposición						
2. Transferencias						
Federales	70,313,060.00	71,367,755.90	72,438,272.24	73,524,846.32	74,627,719.02	75,747,134.80
Etiquetadas						
A.	0.00	0.00	0.00	0.00	0.00	0.00
Aportaciones						
B. Convenios	70,313,060.00	71,367,755.90	72,438,272.24	73,524,846.32	74,627,719.02	75,747,134.80
C. Fondos						
Distintos de	0.00	0.00	0.00	0.00	0.00	0.00
Aportaciones						
D.						
Transferencias,						
Asignaciones,						
Subsidios y	0.00	0.00	0.00	0.00	0.00	0.00
Subvenciones, y						
Pensiones y						
Jubilaciones						
E. Otras						
Transferencias	0.00	0.00	0.00	0.00	0.00	0.00
Federales						
Etiquetadas						
3. Ingresos						
Derivados de	0.00	0.00	0.00	0.00	0.00	0.00
Financiamientos						
A. Ingresos						
Derivados de	0.00	0.00	0.00	0.00	0.00	0.00
Financiamientos						
4. Total de						
Ingresos	942,709,295.00	956,849,934.43	971,202,683.44	985,770,723.69	1,000,557,284.55	1,015,565,643.82
Proyectados						
Datos Informativos						
1. Ingresos						
Derivados de						
Financiamientos con	0.00	0.00	0.00	0.00	0.00	0.00
Fuente de Pago de						
Recursos de Libre						
Disposición						
2. Ingresos						
Derivados de	0.00	0.00	0.00	0.00	0.00	0.00

Fiscalía General del Estado de Quintana Roo Proyecciones de Ingresos - LDF (PESOS) (CIFRAS NOMINALES)						
Concepto (b)	Año en Cuestión	2022	2023	2024	2025	2026
	2021					
Financiamientos con Fuente de Pago de Transferencias Federales Etiquetadas 3. Ingresos Derivados de Financiamiento	0.00	0.00	0.00	0.00	0.00	0.00

Formato 7 b) Proyecciones de Egresos – LDF

Fiscalía General del Estado de Quintana Roo Proyecciones de Egresos - LDF (PESOS) (CIFRAS NOMINALES)						
Concepto (b)	Año en Cuestión	2022	2023	2024	2025	2026
	2021					
1. Gasto No Etiquetado (872,396,235.00	885,482,178.53	898,764,411.20	912,245,877.37	925,929,565.53	939,818,509.01
A. Servicios Personales	696,827,519.00	707,279,931.79	717,889,130.76	728,657,467.72	739,587,329.74	750,681,139.69
B. Materiales y Suministros	41,855,259.00	42,483,087.89	43,120,334.20	43,767,139.22	44,423,646.30	45,090,001.00
C. Servicios Generales	127,348,657.00	129,258,886.86	131,197,770.16	133,165,736.71	135,163,222.76	137,190,671.10
D. Transferencias, Asignaciones, Subsidios y Otras Ayudas	50,000.00	50,750.00	51,511.25	52,283.92	53,068.18	53,864.20
E. Bienes Muebles, Inmuebles e Intangibles	6,314,800.00	6,409,522.00	6,505,664.83	6,603,249.80	6,702,298.55	6,802,833.03
F. Inversión Pública	0.00	0.00	0.00	0.00	0.00	0.00
G. Inversiones Financieras y Otras Provisiones	0.00	0.00	0.00	0.00	0.00	0.00
H. Participaciones y Aportaciones	0.00	0.00	0.00	0.00	0.00	0.00
I. Deuda Pública	0.00	0.00	0.00	0.00	0.00	0.00
2. Gasto Etiquetado	70,313,060.00	71,367,755.90	72,438,272.24	73,524,846.32	74,627,719.02	75,747,134.80

Fiscalía General del Estado de Quintana Roo Proyecciones de Egresos - LDF (PESOS) (CIFRAS NOMINALES)						
Concepto (b)	Año en Cuestión	2022	2023	2024	2025	2026
	2021					
A. Servicios Personales	0.00	0.00	0.00	0.00	0.00	0.00
B. Materiales y Suministros	0.00	0.00	0.00	0.00	0.00	0.00
C. Servicios Generales	70,313,060.00	71,367,755.90	72,438,272.24	73,524,846.32	74,627,719.02	75,747,134.80
D. Transferencias, Asignaciones, Subsidios y Otras Ayudas	0.00	0.00	0.00	0.00	0.00	0.00
E. Bienes Muebles, Inmuebles e Intangibles	0.00	0.00	0.00	0.00	0.00	0.00
F. Inversión Pública	0.00	0.00	0.00	0.00	0.00	0.00
G. Inversiones Financieras y Otras Provisiones	0.00	0.00	0.00	0.00	0.00	0.00
H. Participaciones y Aportaciones	0.00	0.00	0.00	0.00	0.00	0.00
I. Deuda Pública	0.00	0.00	0.00	0.00	0.00	0.00
3. Total de Egresos Proyectados	942,709,295.00	956,849,934.43	971,202,683.44	985,770,723.69	1,000,557,284.55	1,015,565,643.82

Formato 7 c) Resultados de Ingresos - LDF

FISCALÍA GENERAL DEL ESTADO DE QUINTANA ROO						
Resultados de Ingresos - LDF						
(PESOS)						
Concepto (b)	2015	2016	2017	2018	2019	2020
1. Ingresos de Libre Disposición	\$0.00	\$0.00	\$264,364,989.72	\$535,925,652.92	\$876,788,868.36	\$452,975,855.04
A. Impuestos	\$0.00	\$0.00	\$0.00	\$0.00	\$0.00	\$0.00
B. Cuotas y Aportaciones de Seguridad	\$0.00	\$0.00	\$0.00	\$0.00	\$0.00	\$0.00
Social						
C. Contribuciones de Mejoras	\$0.00	\$0.00	\$0.00	\$0.00	\$0.00	\$0.00
D. Derechos	\$0.00	\$0.00	\$2,270,378.99	\$18,680,681.56	\$32,796,776.75	\$5,054,561.00
E. Productos	\$0.00	\$0.00	\$0.00	\$0.00	\$2,432,009.18	\$35,154.00
F. Aprovechamientos	\$0.00	\$0.00	\$0.00	\$0.00	\$0.00	\$0.00
G. Ingresos por Ventas de Bienes y Servicios	\$0.00	\$0.00	\$0.00	\$0.00	\$0.00	\$0.00
H. Participaciones	\$0.00	\$0.00	\$0.00	\$0.00	\$527,096,811.00	\$447,886,140.04
I. Incentivos Derivados de la Colaboración	\$0.00	\$0.00	\$0.00	\$0.00	\$0.00	\$0.00
Fiscal						
J. Transferencias y Asignaciones	\$0.00	\$0.00	\$262,094,610.73	\$517,244,971.36	\$0.00	\$0.00
K. Convenios	\$0.00	\$0.00	\$0.00	\$0.00	\$0.00	\$0.00
L. Otros Ingresos de Libre Disposición	\$0.00	\$0.00	\$0.00	\$0.00	\$314,463,271.43	\$0.00
2. Transferencias Federales Etiquetadas	\$0.00	\$0.00	\$0.00	\$202,071,528.81	\$80,743,019.16	\$81,706,928.00
A. Aportaciones	\$0.00	\$0.00	\$0.00	\$0.00	\$79,245,619.16	\$0.00
B. Convenios	\$0.00	\$0.00	\$0.00	\$0.00	\$0.00	\$0.00
C. Fondos Distintos de Aportaciones	\$0.00	\$0.00	\$0.00	\$0.00	\$0.00	\$0.00
D. Transferencias, Asignaciones, Subsidios y Subvenciones, y Pensiones y Jubilaciones	\$0.00	\$0.00	\$0.00	\$202,071,528.81	\$0.00	\$81,706,928.00
E. Otras Transferencias Federales Etiquetadas	\$0.00	\$0.00	\$0.00	\$0.00	\$1,497,400.00	\$0.00
3. Ingresos Derivados de Financiamientos (3=A)	\$0.00	\$0.00	\$0.00	\$0.00	\$0.00	\$0.00
A. Ingresos Derivados de Financiamientos	\$0.00	\$0.00	\$0.00	\$0.00	\$0.00	\$0.00
4. Total de Resultados de Ingresos (4=1+2+3)	\$0.00	\$0.00	\$264,364,989.72	\$737,997,181.73	\$957,531,887.52	\$534,682,783.04
Datos Informativos						
1. Ingresos Derivados de Financiamientos con Fuente de Pago de Recursos de Libre Disposición	\$0.00	\$0.00	\$0.00	\$0.00	\$0.00	\$0.00
2. Ingresos derivados de Financiamientos con Fuente de Pago de Transferencias Federales Etiquetadas	\$0.00	\$0.00	\$0.00	\$0.00	\$0.00	\$0.00
3. Ingresos Derivados de Financiamiento (3 = 1 + 2)	\$0.00	\$0.00	\$0.00	\$0.00	\$0.00	\$0.00

¹. Los importes corresponden al momento contable de los ingresos devengados.

². Los importes presentados en la columna 2020 son estimados al cierre del ejercicio las cifras pueden variar al alza o a la baja según sea la ejecución del gasto

Formato 7 d) Resultados de Egresos – LDF

FISCALÍA GENERAL DEL ESTADO DE QUINTANA ROO						
Resultados de Egresos - LDF						
(PESOS)						
Concepto (b)	2015	216	2017	2018	2019	2020
1. Gasto No Etiquetado	\$0.00	\$228,842,760.88	\$529,594,778.98	\$441,277,510.78	\$823,336,842.49	\$807,997,530.16
A. Servicios Personales	\$0.00	\$201,590,831.77	\$410,177,006.50	\$367,965,484.97	\$643,086,933.93	\$720,257,366.00
B. Materiales y Suministros	\$0.00	\$5,959,728.43	\$17,734,096.45	\$16,157,634.71	\$27,726,840.79	\$45,641,515.00
C. Servicios Generales	\$0.00	\$18,946,019.59	\$54,848,198.69	\$41,188,279.02	\$122,582,175.66	\$8,564,850.00
D. Transferencias, Asignaciones, Subsidios y Otras Ayudas	\$0.00	\$0.00	\$44,456.57	\$7,920.98	\$45,510.12	\$50,971.33
E. Bienes Muebles, Inmuebles e Intangibles	\$0.00	\$2,346,181.09	\$36,278,351.63	\$15,141,150.66	\$17,856,558.11	\$19,999,345.08
F. Inversión Pública	\$0.00	\$0.00	\$10,512,669.14	\$817,040.44	\$12,038,823.88	\$13,483,482.75
G. Inversiones Financieras y Otras Provisiones	\$0.00	\$0.00	\$0.00	\$0.00	\$0.00	\$0.00
H. Participaciones y Aportaciones	\$0.00	\$0.00	\$0.00	\$0.00	\$0.00	\$0.00
I. Deuda Pública	\$0.00	\$0.00	\$0.00	\$0.00	\$0.00	\$0.00
2. Gasto Etiquetado	\$0.00	\$0.00	\$133,938,338.06	\$17,770,704.31	\$79,781,135.50	\$79,781,135.50
A. Servicios Personales	\$0.00	\$0.00	\$29,503,156.56	\$0.00	\$0.00	\$0.00
B. Materiales y Suministros	\$0.00	\$0.00	\$26,704,596.37	\$0.00	\$18,560,214.40	\$18,560,214.40
C. Servicios Generales	\$0.00	\$0.00	\$13,091,709.81	\$4,974,769.10	\$8,956,299.94	\$8,956,299.94
D. Transferencias, Asignaciones, Subsidios y Otras Ayudas	\$0.00	\$0.00	\$0.00	\$0.00	\$52,264,621.16	\$52,264,621.16
E. Bienes Muebles, Inmuebles e Intangibles	\$0.00	\$0.00	\$64,638,875.32	\$12,795,935.21	\$0.00	\$0.00
F. Inversión Pública	\$0.00	\$0.00	\$0.00	\$0.00	\$0.00	\$0.00
G. Inversiones Financieras y Otras Provisiones	\$0.00	\$0.00	\$0.00	\$0.00	\$0.00	\$0.00
H. Participaciones y Aportaciones	\$0.00	\$0.00	\$0.00	\$0.00	\$0.00	\$0.00
I. Deuda Pública	\$0.00	\$0.00	\$0.00	\$0.00	\$0.00	\$0.00
3. Total del Resultado de Egresos	\$0.00	\$228,842,760.88	\$663,533,117.04	\$459,048,215.09	\$903,117,977.99	\$887,778,665.66

¹. Los importes corresponden al momento contable de los ingresos devengados.

². Los importes presentados en la columna 2020 son estimados al cierre del ejercicio las cifras pueden variar al alza o a la baja según sea la ejecución del gasto

Balance Presupuestario

FISCALÍA GENERAL DEL ESTADO DE QUINTANA ROO			
Balance Presupuestario - LDF			
2021			
(PESOS)			
Concepto (c)	Estimado/	Devengado	Recaudado/
	Aprobado (d)		Pagado
A. Ingresos Totales (A = A1+A2+A3)	942,709,295.00	0.00	0.00
A1. Ingresos de Libre Disposición	872,396,235.00	0.00	0.00
A2. Transferencias Federales Etiquetadas	70,313,060.00	0.00	0.00
A3. Financiamiento Neto			
B. Egresos Presupuestarios¹ (B = B1+B2)	942,709,295.00	0.00	0.00
B1. Gasto No Etiquetado (sin incluir Amortización de la Deuda Pública)	872,396,235.00	0.00	0.00
B2. Gasto Etiquetado (sin incluir Amortización de la Deuda Pública)	70,313,060.00	0.00	0.00
C. Remanentes del Ejercicio Anterior (C = C1 + C2)	0.00	0.00	0.00
C1. Remanentes de Ingresos de Libre Disposición aplicados en el periodo	0.00	0.00	0.00
C2. Remanentes de Transferencias Federales Etiquetadas aplicados en el periodo	0.00	0.00	0.00
I. Balance Presupuestario (I = A - B + C)	0.00	0.00	0.00
II. Balance Presupuestario sin Financiamiento Neto (II = I - A3)	942,709,295.00	0.00	0.00
III. Balance Presupuestario sin Financiamiento Neto y sin Remanentes del Ejercicio Anterior (III= II - C)	942,709,295.00	0.00	0.00
E. Intereses, Comisiones y Gastos de la Deuda (E = E1+E2)	0.00	0.00	0.00
E1. Intereses, Comisiones y Gastos de la Deuda con Gasto No Etiquetado	0.00	0.00	0.00
E2. Intereses, Comisiones y Gastos de la Deuda con Gasto Etiquetado	0.00	0.00	0.00
IV. Balance Primario (IV = III + E)	942,709,295.00	0.00	0.00
F. Financiamiento (F = F1 + F2)	0.00	0.00	0.00
F1. Financiamiento con Fuente de Pago de Ingresos de Libre Disposición	0.00	0.00	0.00
F2. Financiamiento con Fuente de Pago de Transferencias Federales Etiquetadas	0.00	0.00	0.00
G. Amortización de la Deuda (G = G1 + G2)	0.00	0.00	0.00
G1. Amortización de la Deuda Pública con Gasto No Etiquetado	0.00	0.00	0.00
G2. Amortización de la Deuda Pública con Gasto Etiquetado	0.00	0.00	0.00
A3. Financiamiento Neto (A3 = F - G)	0.00	0.00	0.00
A1. Ingresos de Libre Disposición	872,396,235.00	0.00	0.00
A3.1 Financiamiento Neto con Fuente de Pago de Ingresos de Libre Disposición (A3.1 = F1 - G1)	0.00	0.00	0.00
F1. Financiamiento con Fuente de Pago de Ingresos de Libre Disposición	0.00	0.00	0.00
G1. Amortización de la Deuda Pública con Gasto No Etiquetado	0.00	0.00	0.00

FISCALÍA GENERAL DEL ESTADO DE QUINTANA ROO			
Balance Presupuestario - LDF			
2021			
(PESOS)			
Concepto (c)	Estimado/ Aprobado (d)	Devengado	Recaudado/ Pagado
B1. Gasto No Etiquetado (sin incluir Amortización de la Deuda Pública)	872,396,235.00	0.00	0.00
C1. Remanentes de Ingresos de Libre Disposición aplicados en el periodo	0.00	0.00	0.00
V. Balance Presupuestario de Recursos Disponibles (V = A1 + A3.1 – B 1 + C1)	0.00	0.00	0.00
VI. Balance Presupuestario de Recursos Disponibles sin Financiamiento Neto (VI = V – A3.1)	0.00	0.00	0.00
A2. Transferencias Federales Etiquetadas	0.00	0.00	0.00
A3.2 Financiamiento Neto con Fuente de Pago de Transferencias Federales Etiquetadas (A3.2 = F2 – G2)	0.00	0.00	0.00
F2. Financiamiento con Fuente de Pago de Transferencias Federales Etiquetadas	0.00	0.00	0.00
G2. Amortización de la Deuda Pública con Gasto Etiquetado	0.00	0.00	0.00
B2. Gasto Etiquetado (sin incluir Amortización de la Deuda Pública)	942,709,295.00	0.00	0.00
C2. Remanentes de Transferencias Federales Etiquetadas aplicados en el periodo	0.00	0.00	0.00
VII. Balance Presupuestario de Recursos Etiquetados (VII = A2 + A3.2 – B2 + C2)	0.00	0.00	0.00
VIII. Balance Presupuestario de Recursos Etiquetados sin Financiamiento Neto (VIII = VII – A3.2)	0.00	0.00	0.00

Anexo 19

Tribunal de Justicia Administrativa del Estado de Quintana Roo

FUNDAMENTACIÓN.

Que por decreto número 84 del Congreso del Estado de Quintana Roo, aprobado en fecha 14 de julio del año 2017 y publicado en el Periódico Oficial del Estado el 09 de julio del 2017, se expidió la Ley del Sistema Anticorrupción del Estado de Quintana Roo, lo anterior, de conformidad con lo establecido con el artículo 161 de la Constitución Política del Estado Libre y Soberano de Quintana Roo y la Ley General del Sistema Nacional Anticorrupción, lo que marcó el inicio de la implementación del andamiaje jurídico relativo al combate a la corrupción en el Estado.

Que por decreto número 141 del Congreso del Estado de Quintana Roo, de fecha 15 diciembre del año 2017 y publicado en el Periódico Oficial del Estado el 27 de diciembre del año 2017, se expidió el Código de Justicia Administrativa del Estado de Quintana Roo, abrogándose la Ley Orgánica del Tribunal de Justicia Administrativa del Estado de Quintana Roo, expedida mediante Decreto Número 089 de la XV Legislatura del Estado, publicado en el Periódico Oficial del Estado el 19 de julio de 2017. La disposición en cita entró en vigor el 01 de enero del año 2018, previa su publicación en el Periódico Oficial del Estado de Quintana Roo, creándose así el Tribunal de Justicia Administrativa del Estado de Quintana Roo como órgano que forma parte al Sistema Estatal Anticorrupción del Estado de Quintana Roo, sujeto a las bases establecidas en el artículo 161 de la Constitución Local, en la Ley General del Sistema Nacional Anticorrupción y en la Ley del Sistema Anticorrupción del Estado.

Que de conformidad con el artículo 110 de la Constitución Política del Estado Libre y Soberano de Quintana Roo y según lo establecido en el artículo 182 del Código de Justicia Administrativa del Estado de Quintana Roo, el Tribunal de Justicia Administrativa del Estado de Quintana Roo, es un órgano público autónomo, con personalidad jurídica y patrimonio propios, con plena autonomía técnica para emitir sus resoluciones, de gestión, independencia funcional y financiera, capacidad para decidir sobre el ejercicio de su presupuesto y determinar su organización interna, siendo que en términos del artículo 187 del Código de Justicia Administrativa del Estado de Quintana Roo, el Tribunal es competente

para dirimir las controversias que se susciten entre administración pública estatal y municipal y los particulares; por lo que conocerá de los juicios que se promuevan en contra de los actos administrativos, resoluciones definitivas y procedimientos que se indican a continuación:

“...

- I. Los decretos y acuerdos de carácter general, diversos a los reglamentos, cuando sean autoaplicativos o cuando el interesado los controvierta con motivo de su primer acto de aplicación;
- II. Las que se dicten, ordenen, ejecuten o traten de ejecutar, en agravio de personas físicas o morales;
- III. De la Administración Pública Paraestatal del Estado o los Municipios, cuando actúen con el carácter de autoridades;
- IV. Por falta de contestación de las mismas autoridades, dentro de un término de treinta días naturales, a las promociones presentadas ante ellas por los particulares, a menos que las leyes y reglamentos fijen otros plazos o la naturaleza del asunto lo requiera;
- V. En las que se determine la existencia de una obligación fiscal en cantidad líquida o se den las bases para su liquidación;
- VI. Los que nieguen la devolución de un ingreso indebidamente percibido o cuya devolución proceda de conformidad con las disposiciones fiscales del Estado y de los Municipios;
- VII. Los que impongan multas por infracción a las normas administrativas estatales y municipales;
- VIII. Los que causen un agravio en materia fiscal distinto al que se refieren las fracciones anteriores;

- IX.** Los que se originen por fallos en licitaciones públicas y la interpretación y cumplimiento de contratos públicos, de obra pública, adquisiciones, arrendamientos y servicios celebrados por las dependencias y entidades paraestatales de la Administración Pública del Estado, así como las homologas en la administración pública municipal;
- X.** Los que requieran el pago de garantías a favor del Estado o los Municipios, así como de sus organismos descentralizados y las empresas de participación del Estado;
- XI.** Los dictados por las autoridades administrativas que pongan fin a un procedimiento administrativo, a una instancia o resuelvan un expediente, en los términos de la legislación de la materia en el Estado;
- XII.** Los recursos en contra de las resoluciones que se indican en el presente Código y demás disposiciones legales aplicables;
- XIII.** Los que se configuren por negativa ficta por el transcurso del plazo que señalen los Códigos Fiscales del Estado y Municipal, el presente Código y otras leyes, o en su defecto, en el plazo de cuatro meses a partir de la recepción por parte de las autoridades demandadas competentes de la última promoción presentada por el particular y las que nieguen la expedición de la constancia de haberse configurado la resolución afirmativa ficta, cuando ésta se encuentre prevista por la ley que rija a dichas materias.
- XIV.** En los que se demande la afirmativa ficta, cuando lo establezcan expresamente las disposiciones legales aplicables y en los plazos que éstas determinen;
- XV.** Las que promuevan las autoridades para que sean nulificadas las resoluciones fiscales y administrativas favorables a las personas físicas o morales y que causen una lesión a la hacienda pública del Estado o de la hacienda pública

municipal, o se hayan emitido en contravención con las disposiciones legales o reglamentarias que los rigen, y que se promoverá mediante el juicio de lesividad;

- XVI.** Resolver los procedimientos jurisdiccionales en materia de responsabilidad patrimonial del estado, así como fijar los montos de indemnización y en su caso, preverá la repetición en contra de los servidores públicos que afecten el patrimonio de los entes públicos estatales o municipales, en los términos que prevea la ley de la materia;
- XVII.** Las resoluciones definitivas por las que se impongan sanciones administrativas a los servidores públicos en términos de la legislación aplicable, así como contra las que decidan los recursos administrativos previstos en dichos ordenamientos;
- XVIII.** Aprobar, modificar o dejar sin efectos la jurisprudencia y tesis que se deriven de las sentencias del Tribunal, y
- XIX.** Las demás atribuciones que expresamente se señalen en la Constitución Federal, en la Constitución Local, la Ley General, el presente Código y en otras leyes aplicables.

...”

EXPOSICIÓN DE MOTIVOS.

Seguidamente se exponen los motivos que sustentan el presente Proyecto del Presupuesto de Egresos, dando cumplimiento a lo establecido en la Constitución Política del Estado Libre y Soberano de Quintana Roo, la Ley General de Contabilidad Gubernamental, la Ley de Disciplina Financiera para las Entidades Federativas y los Municipios, el Código de Justicia Administrativa y los criterios para la elaboración y presentación homogénea de la información financiera y de los formatos a que hace referencia la Ley de Disciplina Financiera para las Entidades Federativas y los Municipios.

Para este Presupuesto basado en Resultados se trabajó en un programa presupuestario derivado del Plan Estatal de Desarrollo 2016-2022 y un Programa Presupuestal Especial establecido por la Secretaría de Finanzas y Planeación, mismos que junto a sus componentes quedan así:

- **Impartición de justicia administrativa.**
- **Gestión y apoyo institucional.**

El beneficio directo a la sociedad se refleja en el número de gobernados que reciben justicia al amparo de lo establecido en el Código de Justicia Administrativa del Estado de Quintana Roo, así como de lo establecido en el Sistema Estatal Anticorrupción, siendo de destacar que conforme a las cifras oficiales del último censo poblacional presentado por el Instituto Nacional de Geografía e Informática de 2015, esta Entidad Federativa tiene más de 1,501,562 habitantes, lo que implica, conforme a esa cifra, que la media aritmética dividida entre el número de Magistrados que integran el Tribunal de Justicia Administrativa, arroja la existencia de un juzgador en materia administrativa por cada 300,312 personas en promedio, solo por dar un referente.

El inicio de operaciones del Tribunal fue en enero de 2018, siendo que la XV Legislatura aprobó dotar la cantidad inicial de \$15,000,000.00 (Quince millones de pesos 00/100M.N.); no obstante y por necesidades propias de operación este Órgano Jurisdiccional requirió que de manera urgente se ampliara su presupuesto inicial, razón por la cual la Secretaría de Finanzas y Planeación le otorgó la ampliación solicitada por la cantidad de \$36,057,920.00 (Treinta y seis millones cincuenta y siete mil novecientos veinte pesos, 00/100 M.N.), por lo que para el ejercicio 2018, este Tribunal contó con un presupuesto de egresos equivalente a la cantidad de \$51,057,920.00 (Cincuenta y un millones, cincuenta y siete mil novecientos veinte pesos, 00/100 M.N.).

Para realizar la estimación de los egresos, se tomaron en cuenta los siguientes elementos:

- La serie histórica 2015-2020 de resultados de los egresos se integra como sigue:

CAPÍTULO	EJERCIDO 2018
1000	38,263,116.00
2000	2,160,084.00
3000	5,634,720.00
5000	5,000,000.00
TOTAL	\$51,057,920.00

En lo que respecta al Ejercicio Fiscal 2019, este H. Tribunal presentó a la XV Legislatura del Poder Legislativo del Estado de Quintana Roo (oficio TJA/PRES/712/2018), el presupuesto, el cual ascendía a la cantidad de \$ 110,183,709.31 (Ciento diez millones ciento ochenta y tres mil setecientos nueve pesos 31/100 M.N.) del cual se le asignó a este H. Tribunal un total de \$35,000,000.00 (Treinta y cinco millones de pesos, 00/100 M.N.) tal como aparece en el Anexo 19 del Decreto 297, publicado en el Periódico Oficial del Estado de Quintana Roo de fecha 10 de enero de 2019, quedando como sigue:

CAPÍTULO	PRESUPUESTO APROBADO 2019
1000	21,049,601.88
2000	1,349,692.81
3000	12,600,705.31
TOTAL	\$35,000,000.00

Al ser este presupuesto claramente insuficiente para hacer frente a las necesidades básicas como lo es el pago de salarios y otros servicios elementales, con base en los datos históricos, contables y presupuestales del ejercicio fiscal 2018, se solicitó una ampliación presupuestal a la Secretaría de Finanzas y Planeación del Estado de Quintana Roo por \$29,752,422.19 (Veintinueve millones setecientos cincuenta y dos mil cuatrocientos veintidós pesos, 19/100 M.N.), siendo que la SEFIPLAN le otorgó al Tribunal una ampliación presupuestal por un total de \$25,000,000.00 (Veinticinco millones de pesos 0/100 M.N.), por lo cual el H. Pleno de este Tribunal optó por tomar la decisión de distribuir la ampliación en los términos siguientes:

Periódico Oficial

Capítulo	Presupuesto Aprobado 2019	Solicitud de ampliación	Ampliación Autorizada	Distribución final de la ampliación	Presupuesto 2019 Final
1000	21,049,601.88	29,752,422.19	25,752,422.00	28,568,114.19	49,617,716.07
2000	1,349,692.81			- 259,159.90	1,090,532.91
3000	12,600,705.31		- 752,422.00	- 3,653,181.45	8,947,523.86
5000				344,227.16	344,227.16
TOTAL	35,000,000.00	29,752,422.19	25,000,000.00	25,000,000.00	60,000,000.00

Así mismo, al optar este Tribunal a renunciar recursos necesarios para el ejercicio del gasto, al mes de agosto se advierte en la información financiera que el presupuesto al cierre del mes de julio resulta insuficiente para sufragar los servicios como son los “Básicos e Irreductibles”, siendo así se solicitó otra ampliación a SEFIPLAN por \$4,000,000.00 (Cuatro millones de pesos 0/100 M.N.); misma que sólo fue aprobada por un total de \$2,200,000.00 (Dos millones doscientos mil pesos, 00/100 M.N.), quedando el presupuesto 2019 como sigue:

Capítulo	Presupuesto 2019	Solicitud de Ampliación	Ampliación Autorizada	Distribución final de la ampliación	Presupuesto 2019 Final
1000	49,617,716.07				49,617,716.07
2000	1,090,532.91	542,500.00		745,100.00	1,835,632.91
3000	8,947,523.86	1,454,900.00	2,200,000.00	1,454,900.00	10,402,423.86
5000	344,227.16	2,002,600.00			344,227.16
TOTAL	60,000,000.00	4,000,000.00	2,200,000.00	2,200,000.00	62,200,000.00

Finalmente se aprobó para este H. Tribunal una ampliación en el Capítulo 1000 Servicios Personales, por un total de \$58,324.82, con la finalidad de sufragar el gasto correspondiente a la compactación salarial de personal jurisdiccional, por motivo de su periodo de jubilación, quedando el presupuesto como sigue:

CAPÍTULO	PRESUPUESTO APROBADO 2019
1000	49,676,040.90
2000	1,835,632.91
3000	10,402,423.86
5000	344,227.16
TOTAL	62,258,324.83

Respecto al Ejercicio Fiscal 2020, este H. Tribunal presentó a la XVI Legislatura del Poder Legislativo del Estado de Quintana Roo (con oficio TJA/PRES/293/2019), el PRESUPUESTO DE EGRESOS PARA EL EJERCICIO FISCAL 2020, el cual ascendía a la cantidad de \$110,447,112.45 (Ciento diez millones cuatrocientos cuarenta y siete mil ciento doce pesos 45/100 M.N.); del cual se le notifica a este H. Tribunal con oficio DIP-JPRC-CHPC-011-12-2019, un presupuesto total por la cantidad de \$66,667,441.00 (Sesenta y seis millones seiscientos sesenta y siete mil cuatrocientos cuarenta y un pesos 0/100 M.N.) tal como se aprecia en el DECRETO 016 POR EL QUE SE APRUEBA EL PRESUPUESTO DE EGRESOS DEL GOBIERNO DEL ESTADO DE QUINTANA ROO, PARA EL EJERCICIO FISCAL 2020, mismo que establece en su Segundo Artículo Transitorio que el recurso adicional de libre disposición contemplado para este H. Tribunal se asigna para la operación de su Órgano Interno de Control, quedando como sigue:

Capítulo	Presupuesto Aprobado 2020
1000	53,727,417.69
2000	1,835,633.00
3000	11,104,390.31
TOTAL	66,667,441.00

El presupuesto referido no permitía la plena operatividad de este H. Tribunal, por lo que se solicitó mediante oficio TJA/PRES/DA/001/I/2020, la ampliación presupuestal por \$24,714,471.00, de la cual solo fue autorizada la cantidad de \$2,100,000.00.

Ya durante el Ejercicio Fiscal 2020, la pandemia por COVID-19 causó que el Gobierno del Estado afrontara una situación apremiante y en ese contexto, la Secretaría de Finanzas y Planeación del Estado notificó a este Órgano autónomo la reducción presupuestal a los entes del Sector Gobierno, mismo que este H. Tribunal atendió mediante oficio TJA/DA/PRES/022/V/2020 y en el que se redujo un total de \$610,510.67 de su presupuesto del Ejercicio Fiscal 2020, mismo que quedó como a continuación se describe:

Capítulo	Presupuesto Aprobado 2020
1000	53,727,418.00
2000	1,900,612.50
3000	12,528,899.83
TOTAL	68,156,930.33

PROYECCIÓN DE EGRESOS PARA EL CIERRE DEL EJERCICIO FISCAL 2020.

TRIBUNAL DE JUSTICIA ADMINISTRATIVA DEL ESTADO DE QUINTANA ROO DIRECCIÓN DE ADMINISTRACIÓN PROYECCIÓN DE LOS EGRESOS 2020						
Objeto del gasto	Aprobado 2020	Ampliaciones / reducciones	Presupuesto vigente 2020	Ejercido 2020 (ENE-SEP)	Por ejercer 2020 (OCT-DIC)	Proyección 2020
1000 Servicios Personales	53,727,418.00	-	53,727,418.00	33,247,429.08	20,479,988.92	53,727,418.00
11000 Personal de Carácter Permanente	9,665,220.67	127,502.40	9,792,723.07	7,127,803.72	2,664,919.35	9,792,723.07
13000 Adicionales y Especiales	37,180,421.09	40,500.00	37,220,921.09	22,069,605.15	15,151,315.94	37,220,921.09
14000 Seguridad Social	2,888,015.84	50,464.64	2,938,480.48	1,867,352.85	1,071,127.63	2,938,480.48

TRIBUNAL DE JUSTICIA ADMINISTRATIVA DEL ESTADO DE QUINTANA ROO DIRECCIÓN DE ADMINISTRACIÓN PROYECCIÓN DE LOS EGRESOS 2020						
Objeto del gasto	Aprobado 2020	Ampliaciones / reducciones	Presupuesto vigente 2020	Ejercido 2020 (ENE-SEP)	Por ejercer 2020 (OCT-DIC)	Proyección 2020
15000	2,681,928.36	53,876.38	2,735,804.74	1,799,277.74	936,527.00	2,735,804.74
16000	426,114.13	-272,343.42	153,770.71	-	153,770.71	153,770.71
17000	885,717.91	-	885,717.91	383,389.62	502,328.29	885,717.91
20000	1,835,633.00	-30,720.50	1,804,912.50	1,022,517.51	782,394.99	1,804,912.50
21000	753,118.37	43,677.59	796,795.96	619,108.26	177,687.70	796,795.96
22000	47,648.00	-9,156.81	38,491.19	17,410.30	21,080.89	38,491.19
24000	51,504.00	115,803.81	167,307.81	19,453.18	147,854.63	167,307.81
25000	10,663.00	587.00	11,250.00	11,250.00	-	11,250.00
26000	804,153.63	-171,302.74	632,850.89	261,445.52	371,405.37	632,850.89
27000	97,000.00	-7,439.13	89,560.87	78,956.88	10,603.99	89,560.87

TRIBUNAL DE JUSTICIA ADMINISTRATIVA DEL ESTADO DE QUINTANA ROO DIRECCIÓN DE ADMINISTRACIÓN PROYECCIÓN DE LOS EGRESOS 2020						
Objeto del gasto	Aprobado 2020	Ampliaciones / reducciones	Presupuesto vigente 2020	Ejercido 2020 (ENE-SEP)	Por ejercer 2020 (OCT-DIC)	Proyección 2020
29000 Herramientas, Refacciones y Accesorios Menores	71,546.00	-2,890.22	68,655.78	14,893.37	53,762.41	68,655.78
30000 Servicios Generales	11,104,390.00	1,351,594.77	12,455,984.77	7,094,028.42	5,361,956.35	12,455,984.77
31000 Servicios Básicos	1,338,184.44	-747,578.12	590,606.32	274,396.45	316,209.87	590,606.32
32000 Servicios de Arrendamiento o Servicios Profesionales,	3,774,743.13	1,959,563.45	5,734,306.58	3,810,399.93	1,923,906.65	5,734,306.58
33000 Científicos, Técnicos y Otros	2,199,996.52	-138,191.66	2,061,804.86	1,446,702.07	615,102.79	2,061,804.86
34000 Servicios Financieros, Bancarios y Comerciales	58,956.62	-6,830.63	52,125.99	16,403.39	35,722.60	52,125.99
35000 Servicios de Instalación, Reparación, Mantenimiento y Conservación	193,012.80	473,059.83	666,072.63	347,230.58	318,842.05	666,072.63
36000 Servicios de Comunicación Social y Publicidad	-	28,257.59	28,257.59	28,257.59	-	28,257.59
37000 Servicios de Traslado y Viáticos	486,991.81	-368,053.32	118,938.49	72,725.17	46,213.32	118,938.49
38000 Servicios Oficiales	-	1,000.00	1,000.00	1,000.00	-	1,000.00
39000 Otros Servicios	3,052,504.68	150,367.63	3,202,872.31	1,096,913.24	2,105,959.07	3,202,872.31

TRIBUNAL DE JUSTICIA ADMINISTRATIVA DEL ESTADO DE QUINTANA ROO DIRECCIÓN DE ADMINISTRACIÓN PROYECCIÓN DE LOS EGRESOS 2020						
Objeto del gasto	Aprobado 2020	Ampliaciones / reducciones	Presupuesto vigente 2020	Ejercido 2020 (ENE-SEP)	Por ejercer 2020 (OCT-DIC)	Proyección 2020
Generales						
50000						
Bienes Muebles, Inmuebles e Intangibles Mobiliario y						
Equipo de Administración	-	168,615.06	168,615.06	95,700.00	72,915.06	168,615.06
51000						
Activos Intangibles	-	72,915.06	72,915.06	-	72,915.06	72,915.06
59000						
TOTALES	66,667,441.00	1,489,489.33	68,156,930.33	41,459,675.01	26,697,255.32	68,156,930.33

OBJETIVOS, ESTRATEGIAS Y METAS

PED 2016-2022				
Programa presupuestario	Objetivo	Tipo	Categoría	Indicador
E020 - IMPARTICIÓN DE JUSTICIA ADMINISTRATIVA	Contribuir a establecer una administración pública ordenada, controlada y transparente en la obtención de resultados y materialización de sus metas, que garantice la efectiva rendición de cuentas y el combate frontal a la corrupción mediante el estricto apego a la legalidad.	Componente: Procesos jurisdiccionales atendidos Componente: Servicios de asesoría y tramitación de medios de impugnación para particulares realizados de forma gratuita.	Gestión	Porcentaje de procesos jurisdiccionales resueltos respecto de los radicados Procesos jurisdiccionales atendidos por faltas administrativas graves
Gestión y apoyo institucional	Contribuir a consolidar la Gestión para Resultados como un modelo de cultura organizacional, directiva y de gestión que permita la	Componente: Actividades de facilitación (apoyo) desarrolladas para el cumplimiento	Gestión	Porcentaje de cumplimiento programático de metas sustantivas de la institución

PED 2016-2022				
Programa presupuestario	Objetivo	Tipo	Categoría	Indicador
	creación de valor público en la administración pública estatal., mediante acciones de facilitación para el cumplimiento de metas sustantivas	de metas de las áreas sustantivas		

RIESGOS RELEVANTES.

En cuanto a los riesgos relevantes debe decirse que todo proceso jurisdiccional debe ceñirse a los plazos que la norma establece, máxime que en el ámbito de justicia administrativa, se prevé también la sustanciación de los incidentes de suspensión y medidas cautelares tanto provisionales como definitivas; lo que implica resolver las peticiones en breve término y en su contra procederá el recurso de reclamación, que es competencia del Pleno; motivo por el cual es indispensable garantizar que la impartición de justicia sea viable y expedita; en esa circunstancia, el ejercicio de la función requiere de una estructura de personal que contemple todas y cada de las figuras que intervienen en el proceso jurisdiccional, motivo por el cual se dotó parcialmente de suficiencia presupuestal a las plazas creadas dentro del ejercicio fiscal 2018 y paulatinamente en los ejercicios fiscales subsecuentes.

Asimismo, cuidando en todo momento el cumplimiento de las reformas a las leyes aplicables en las que se establecen mandatos de necesaria observancia, se consideró dentro del presupuesto ciertas figuras que entraron en vigencia en el anterior ejercicio fiscal como lo es el archivo, (de conformidad a la Ley General de Archivo), siendo que en ese rubro se contempla una estructura básica, como lo es una Dirección de archivo y sus áreas correspondientes.

Lo mismo ocurre en relación con el ámbito jurisdiccional, en el cual en atención a los asuntos substanciados, tanto por el Pleno como por las Salas Unitarias, se han impugnado sus diversas resoluciones a través de los juicios de amparo, tanto indirecto como directo, mismos que aún se encuentran en trámite, por lo que la carga de trabajo crea la necesidad de mayor

personal especializado. Por esta razón para el ejercicio 2021 se está previendo la existencia de figuras como los Secretarios Proyectistas, los Oficiales Jurisdicciones y Administrativos y el Secretario de Sala, quienes en su conjunto refuercen la labor jurisdiccional y administrativa.

No debe soslayarse que derivado de la auditoría 19-AEMD-C-GOB-068-142 “Auditoría de Desempeño a los Programas Presupuestarios, Análisis de Matriz de Indicadores de Resultados y Revisión del Cumplimiento de los Objetivos, Metas e Indicadores”, realizada por la Auditoría Superior del Estado de Quintana Roo, en el acta de acuerdos de fecha 29 de septiembre del año 2020 se estableció el compromiso de creación de la “Jefatura de Departamento de Presupuesto y Evaluación al Desempeño”, estableciendo como fecha límite el 31 de diciembre de 2020, para dar cumplimiento a la creación de dicha área y así sea solventada la observación de auditoría realizada.

En cuanto a pasivos, cabe destacar que este Tribunal realiza un trabajo en función del flujo de efectivo, por lo que desde el inicio de operaciones ha mantenido una política interna de no acceso a créditos ni creación de pasivos, cuidando en todo momento no poner en riesgo las finanzas públicas.

EJECUCIÓN DEL PRESUPUESTO DE EGRESOS.

Ejecución del presupuesto para el ejercicio fiscal 2021

El gasto total previsto en el presente Presupuesto para el Ente Público asciende a la cantidad de **\$ 66,667,441.00 (Son: sesenta y seis millones seiscientos sesenta y siete mil cuatrocientos cuarenta y un pesos 00/100, moneda nacional).**

El Presupuesto total de Egresos en el ejercicio fiscal comprendido del 1ro de enero al 31 de diciembre de 2021, del Tribunal de Justicia Administrativa del Estado de Quintana Roo, se clasifica y distribuye de la siguiente manera:

Clasificación Objeto del Gasto

Tribunal de Justicia Administrativa del Estado de Quintana Roo	
Presupuesto de Egresos para el Ejercicio Fiscal 2021	
Clasificador por Objeto del Gasto	
Total	Importe
	66,667,441.00
Servicios Personales	53,727,418.00
Remuneraciones al Personal de Carácter Permanente	10,365,031.54
Remuneraciones al Personal de Carácter Transitorio	0.00
Remuneraciones Adicionales y Especiales	37,011,311.97
Seguridad Social	2,862,593.61
Otras Prestaciones Sociales y Económicas	2,659,293.03
Previsiones	0.00
Pago de Estímulos a Servidores Públicos	829,187.85
Materiales y Suministros	1,835,633.00
Materiales de Administración, Emisión de Documentos y Artículos Oficiales	753,123.00
Alimentos y Utensilios	47,648.00
Materias Primas y Materiales de Producción y Comercialización	0.00
Materiales y Artículos de Construcción y de Reparación	51,502.00
Productos Químicos, Farmacéuticos y de Laboratorio	10,662.00
Combustibles, Lubricantes y Aditivos	804,152.00
Vestuario, Blancos, Prendas de Protección y Artículos Deportivos	97,000.00
Materiales y Suministros para Seguridad	0.00
Herramientas, Refacciones y Accesorios Menores	71,546.00
Servicios Generales	11,104,390.00
Servicios Básicos	1,128,419.00
Servicios de Arrendamiento	3,775,102.00
Servicios Profesionales, Científicos, Técnicos y Otros Servicios	2,197,984.00
Servicios Financieros, Bancarios y Comerciales	58,948.00
Servicios de Instalación, Reparación, Mantenimiento y Conservación	263,736.00
Servicios de Comunicación Social y Publicidad	0.00
Servicios de Traslado y Viáticos	486,990.00
Servicios Oficiales	0.00
Otros Servicios Generales	3,193,211.00
Transferencias, asignaciones, subsidios y otras ayudas	0.00
Transferencias Internas y Asignaciones al Sector Público	0.00
Transferencias al Resto del Sector Público	0.00
Subsidios y Subvenciones	0.00
Ayudas Sociales	0.00
Pensiones y Jubilaciones	0.00
Transferencias a Fideicomisos, Mandatos y Otros Análogos	0.00
Transferencias a la Seguridad Social	0.00
Donativos	0.00
Transferencias al Exterior	0.00
Bienes Muebles, Inmuebles e Intangibles	0.00
Mobiliario y Equipo de Administración	0.00
Mobiliario y Equipo Educativo y Recreativo	0.00
Equipo e Instrumental Médico y de Laboratorio	0.00
Vehículos y Equipo de Transporte	0.00
Equipo de Defensa y Seguridad	0.00

Tribunal de Justicia Administrativa del Estado de Quintana Roo Presupuesto de Egresos para el Ejercicio Fiscal 2021 Clasificador por Objeto del Gasto	
	Importe
Maquinaria, Otros Equipos y Herramientas	0.00
Activos Biológicos	0.00
Bienes Inmuebles	0.00
Activos Intangibles	0.00
Inversión Pública	0.00
Obra Pública en Bienes de Dominio Público	0.00
Obra Pública en Bienes Propios	0.00
Proyectos Productivos y Acciones de Fomento	0.00
Inversiones Financieras y otras Provisiones	0.00
Inversiones para el Fomento de Actividades Productivas	0.00
Acciones y Participaciones de Capital	0.00
Compra de Títulos y Valores	0.00
Concesión de Préstamos	0.00
Inversiones en Fideicomisos, Mandatos y Otros Análogos	0.00
Otras Inversiones Financieras	0.00
Provisiones para Contingencias y Otras Erogaciones Especiales	0.00
Participaciones y Aportaciones	0.00
Participaciones	0.00
Aportaciones	0.00
Convenios	0.00
Deuda Pública	0.00
Amortización de la Deuda Pública	0.00
Intereses de la Deuda Pública	0.00
Comisiones de la Deuda Pública	0.00
Gastos de la Deuda Pública	0.00
Costo por Coberturas	0.00
Apoyos Financieros	0.00
Adeudos de Ejercicios Fiscales Anteriores (ADEFAS)	0.00

Clasificación Administrativa

Tribunal de Justicia Administrativa del Estado de Quintana Roo Presupuesto de Egresos para el Ejercicio Fiscal 2021 Clasificación Administrativa	
	Importe
Total	66,667,441.00
2.0.0.0.0 SECTOR PÚBLICO DE LAS ENTIDADES FEDERATIVAS	0.00
2.1.0.0.0 SECTOR PÚBLICO NO FINANCIERO	0.00
2.1.1.0.0 GOBIERNO GENERAL ESTATAL	0.00
2.1.1.1.0 Gobierno Estatal	0.00
2.1.1.1.1 Poder Ejecutivo	0.00
2.1.1.1.2 Poder Legislativo	0.00
2.1.1.1.3 Poder Judicial	0.00
2.1.1.1.4 Órganos Autónomos	0.00
2.1.1.1.4.1 Tribunal de Justicia Administrativa del Estado de Quintana Roo	66,667,441.00

Clasificación por Unidad Administrativa

Tribunal de Justicia Administrativa del Estado de Quintana Roo Presupuesto de Egresos para el Ejercicio Fiscal 2021 Unidades Administrativas	
	Importe
Total	66,667,441.00
Despacho del Magistrado Presidente	19,460,908.16
Dirección Administrativa	3,797,346.81
Unidad de Tecnologías de la Información y Comunicación	1,306,541.65
Unidad de Capacitación y Profesionalización	629,875.50
Unidad de Transparencia	644,129.21
Unidad de Asistencia Jurídica	644,129.21
Titular del Órgano de Control	5,159,470.68
Magistrados Numerarios Primera Sala Unitaria Chetumal	9,046,767.35
Magistrados Numerarios Segunda Sala Unitaria Playa del Carmen	8,658,508.53
Magistrados Numerarios Tercera Sala Unitaria Cancún	8,661,660.36
Magistrados Numerarios Cuarta Sala Unitaria Cancún	8,658,103.53

Clasificación Funcional del Gasto

Tribunal de Justicia Administrativa del Estado de Quintana Roo Presupuesto de Egresos para el Ejercicio Fiscal 2021 Clasificador Funcional del Gasto	
	Importe
Total	66,667,441.00
Gobierno	66,667,441.00
Desarrollo Social	0.00
Desarrollo Económico	0.00
Otras no clasificadas en funciones anteriores	0.00

Clasificación por Tipo de Gasto

Tribunal de Justicia Administrativa del Estado de Quintana Roo Presupuesto de Egresos para el Ejercicio Fiscal 2021 Clasificación por Tipo de Gasto	
	Importe
Total	66,667,441.00
Gasto corriente	66,667,441.00
Gasto de capital	0.00
Amortización de la deuda y disminución de pasivos	0.00
Pensiones y jubilaciones	0.00
Participaciones	0.00

Prioridades de Gasto

Tribunal de Justicia Administrativa del Estado de Quintana Roo Presupuesto de Egresos para el Ejercicio Fiscal 2021 Prioridades de Gasto
Servicios personales Pago de nómina del personal Jurisdiccional y Administrativo Materiales y Suministros, Servicios Generales Suministro de materiales para el personal que resuelve las distintas etapas procesales Suministro de materiales y recursos para otorgar las distintas capacitaciones en materia de prevención y combate a la corrupción

Programas y Proyectos

Tribunal de Justicia Administrativa del Estado de Quintana Roo Presupuesto de Egresos para el Ejercicio Fiscal 2021 Programas y Proyectos
Impartición de justicia administrativa Gestión y apoyo institucional

Fuentes de Financiamiento para el Ejercicio Fiscal 2021

Tribunal de Justicia Administrativa del Estado de Quintana Roo Fuente de Financiamiento	
Concepto	Importe
TOTAL	66,667,441.00
No Etiquetado	66,667,441.00
Recursos Fiscales	0.00
Financiamientos Internos	0.00
Financiamientos Externos	0.00
Ingresos Propios	0.00
Recursos Federales	66,667,441.00
Recursos Estatales	0.00
Otros Recursos de Libre Disposición	0.00
Etiquetado	0.00
Recursos Federales	0.00
Recursos Estatales	0.00
Otros Recursos de Transferencias Federales Etiquetadas	0.00

SERVICIOS PERSONALES

Fracción .1

El Tribunal de Justicia Administrativa del Estado de Quintana Roo, de creación en el 2018, inicia operaciones con un presupuesto aprobado el cual ha resultado no ser óptimo para la

labor jurisdiccional y administrativa del mismo, situación que ha persistido en los ejercicios fiscales subsecuentes, lo cual sitúa a este H. Tribunal en el supuesto del párrafo tercero del inciso “b” de la fracción I del artículo 10 de la Ley de Disciplina Financiera de las Entidades Federativas y los Municipios, toda vez que aún se encuentra en implementación la estructura organizacional que le permita una labor óptima.

PLAZA/PUESTO	2020	2021	VARIACIÓN
MAGISTRADO PRESIDENTE	1	1	0
MAGISTRADO NUMERARIO	4	4	0
TITULAR DEL ÓRGANO INTERNO DE CONTROL	1	1	0
SECRETARIO GENERAL DE ACUERDOS	1	1	0
DIRECTOR DE ADMINISTRACIÓN	1	0	-1
SECRETARIO DE ADMINISTRACIÓN	0	1	1
SECRETARIO DE SALA	8	8	0
SECRETARIO PARA PONENCIA EN PLENO	1	1	0
SECRETARIO PARTICULAR	5	5	0
COORDINADOR DE VINCULACIÓN INSTITUCIONAL	1	1	0
COORDINADOR DE RESPONSABILIDADES ADMINISTRATIVAS Y CONTROL PATRIMONIAL	1	1	0
COORDINADOR DE AUDITORÍAS, CONTROL Y EVALUACIÓN	1	1	0
COORDINADOR DE INVESTIGACIÓN Y NORMATIVIDAD	1	1	0
TITULAR DE LA UNIDAD DE TECNOLOGÍAS DE LA INFORMACIÓN Y COMUNICACIÓN	1	1	0
TITULAR DE LA UNIDAD DE CAPACITACIÓN Y PROFESIONALIZACIÓN	1	1	0
TITULAR DE LA UNIDAD DE TRANSPARENCIA	1	1	0
TITULAR DE LA UNIDAD DE ASISTENCIA JURÍDICA	1	1	0
TITULAR DE LA UNIDAD DE AMPARO	1	1	0
SUBDIRECTOR DE RECURSOS HUMANOS Y MATERIALES	1	1	0
SUBDIRECTOR DE FINANZAS Y CONTABILIDAD	1	1	0
SECRETARIO PROYECTISTA	4	4	0
TITULAR DEL DEPARTAMENTO JURÍDICO	1	1	0
TITULAR DEL DEPARTAMENTO JURISPRUDENCIA SISTEMATIZACIÓN DE TESIS.	1	1	0
TITULAR DEL DEPARTAMENTO DE ARCHIVO JUDICIAL	1	1	0
JEFE DEL DEPARTAMENTO DE FINANZAS	1	1	0
ACTUARIO	10	10	0

PLAZA/PUESTO	2020	2021	VARIACIÓN
ARCHIVISTA	4	4	0
AUXILIAR DE INFORMÁTICA	5	5	0
AUXILIAR ADMINISTRATIVO	9	9	0
SUBDIRECTOR DE COMUNICACIÓN SOCIAL	1	1	0
SECRETARIA EJECUTIVA	11	11	0
CHOFER	5	5	0
OFICIAL DE PARTES	9	9	0
TOTAL	95	95	0

TRIBUNAL DE JUSTICIA ADMINISTRATIVA DEL ESTADO DE QUINTANA ROO DIRECCIÓN DE ADMINISTRACIÓN SUBDIRECCIÓN DE RECURSOS HUMANOS Y MATERIALES DESGLOSE DE PERCEPCIONES ORDINARIAS, EXTRAORDINARIAS, SEGURIDAD SOCIAL Y PREVISIONES			
CLASIFICACIÓN	PARTIDA GENÉRICA	CONCEPTO	IMPORTE
ORDINARIAS	1130	Sueldos Base al Personal Permanente	9,831,725.52
	1340	Compensaciones	28,566,278.88
	1540	Prestaciones Contractuales	1,434,734.40
EXTRAORDINARIAS	1130	Sueldos Base al Personal Permanente	533,305.70
	1230	Retribuciones por servicios de carácter social	0.00
	1310	Primas por años de servicio efectivos prestados	117,960.00
	1320	Primas de Vacaciones, Dominical y Gratificación de Fin de Año	8,327,073.09
	1540	Prestaciones Contractuales	674,500.00
	1590	Otras Prestaciones Sociales y Económicas	52,574.35
	1610	Previsiones de Carácter Laboral, Económica y de Seguridad Social	0.00
	1710	Estímulos	829,187.85
SEGURIDAD SOCIAL	1410	Aportaciones de Seguridad Social	1,022,983.53
	1420	Aportaciones a Fondos de Vivienda	497,484.31
	1430	Aportaciones al Sistema para el Retiro	1,161,625.77
	1440	Aportaciones para Seguros	180,500.00
	1510	Cuotas para el Fondo de Ahorro y Fondo de Trabajo	497,484.28
TOTAL			53,727,418.00

ANALÍTICO DE PLAZAS

TRIBUNAL DE JUSTICIA ADMINISTRATIVA DEL ESTADO DE QUINTANA ROO			
Analítico de plazas			
Plaza/puesto	Número de plazas	Remuneraciones	
		De	Hasta
MAGISTRADO PRESIDENTE	1	153,674.52	153,674.52
MAGISTRADO NUMERARIO	4	134,648.72	134,648.72
TITULAR DEL ÓRGANO DE CONTROL	1	90,320.56	90,320.56
SECRETARIO GENERAL DE ACUERDOS	1	82,155.76	82,155.76
SECRETARIO DE ADMINISTRACION	1	82,155.76	82,155.76
SECRETARIO DE SALA	8	57,692.34	57,692.34
SECRETARIO PARA PONENCIA EN PLENO	1	57,692.34	57,692.34
SECRETARIO PARTICULAR	5	54,807.84	54,807.84
COORDINADOR DE AUDITORÍAS, CONTROL Y EVALUACION	1	51,627.40	51,627.40
COORDINADOR DE RESPONSABILIDADES ADMINISTRATIVAS Y CONTROL PATRIMONIAL	1	51,627.40	51,627.40
COORDINADOR DE INVESTIGACIÓN Y NORMATIVIDAD	1	51,627.40	51,627.40
COORDINADORA DE VINCULACION INSTITUCIONAL	1	41,405.84	41,405.84
TITULAR DE LA UNIDAD DE TECNOLOGÍAS DE LA INFORMACIÓN Y COMUNICACIÓN	1	38,056.36	38,056.36
TITULAR DE LA UNIDAD DE CAPACITACIÓN Y PROFESIONALIZACIÓN	1	38,056.36	38,056.36
TITULAR DE LA UNIDAD DE TRANSPARENCIA	1	38,056.36	38,056.36
TITULAR DE LA UNIDAD DE ASISTENCIA JURÍDICA	1	38,056.36	38,056.36
SUBDIRECTOR DE RECURSOS HUMANOS Y MATERIALES	1	29,335.84	29,335.84
SUBDIRECTOR DE FINANZAS Y CONTABILIDAD	1	29,335.84	29,335.84
TITULAR DE LA UNIDAD DE AMPARO	1	27,450.08	27,450.08

TRIBUNAL DE JUSTICIA ADMINISTRATIVA DEL ESTADO DE QUINTANA ROO			
Analítico de plazas			
Plaza/puesto	Número de plazas	Remuneraciones	
		De	Hasta
SECRETARIO PROYECTISTA	4	27,450.08	27,450.08
ACTUARIO	10	21,662.08	21,662.08
TITULAR DEL DEPARTAMENTO JURÍDICO	1	19,298.70	19,298.70
TITULAR DEL DEPARTAMENTO JURISPRUDENCIA SISTEMATIZACIÓN DEL T.	1	19,298.70	19,298.70
TITULAR DEL DEPARTAMENTO DE ARCHIVO JUDICIAL	1	19,298.70	19,298.70
JEFE DEL DEPARTAMENTO DE FINANZAS	1	19,298.70	19,298.70
SUBDIRECTOR DE COMUNICACIÓN SOCIAL	1	18,415.66	18,415.66
ARCHIVISTA	4	18,207.48	18,207.48
AUXILIAR DE INFORMÁTICA	5	18,207.48	18,207.48
AUXILIAR ADMINISTRATIVO "A"	4	18,207.48	18,207.48
AUXILIAR ADMINISTRATIVO "B"	1	18,415.66	18,415.66
AUXILIAR ADMINISTRATIVO "C"	1	15,929.42	15,929.42
AUXILIAR ADMINISTRATIVO "D"	3	17,276.58	17,276.58
SECRETARIO EJECUTIVO "A"	1	17,276.58	17,276.58
SECRETARIO EJECUTIVO "B"	10	16,115.60	16,115.60
OFICIAL DE PARTES	9	16,093.80	16,093.80
CHOFER	5	15,281.50	15,281.50
	95		

Clasificación de Servicios Personales por Categoría (artículo 5 LDFFEM)

TRIBUNAL DE JUSTICIA ADMINISTRATIVA DEL ESTADO DE QUINTANA ROO Estado Analítico del Ejercicio del Presupuesto de Egresos Detallado Clasificación de Servicios Personales por Categoría Del 1 de enero al 31 de diciembre de 2021 (PESOS)						
Concepto (c)	Egresos					Subejercicio (e)
	Aprobado (d)	Ampliaciones/ (Reducciones)	Modificado	Devengado	Pagado	
I. Gasto No Etiquetado (I=A+B+C+D+E+F)	53,727,418.00					
A. Personal Administrativo y de Servicio Público						
B. Magisterio						
C. Servicios de Salud (C=c1+c2)						
c1) Personal Administrativo						
c2) Personal Médico, Paramédico y afin						
D. Seguridad Pública						
E. Gastos asociados a la implementación de nuevas leyes federales o reformas a las mismas (E = e1 + e2)	53,727,418.00					
e1) Código de Justicia Administrativa del Estado de Quintana Roo						
F. Sentencias laborales definitivas	53,727,418.00					
II. Gasto Etiquetado (II=A+B+C+D+E+F)						
A. Personal Administrativo y de Servicio Público						
B. Magisterio						
C. Servicios de Salud (C=c1+c2)						
c1) Personal Administrativo						
c2) Personal Médico, Paramédico y afin						
D. Seguridad Pública						
E. Gastos asociados a la implementación de nuevas leyes federales o reformas a las mismas (E = e1 + e2)						
e1) Nombre del Programa o Ley 1						

TRIBUNAL DE JUSTICIA ADMINISTRATIVA DEL ESTADO DE QUINTANA ROO Estado Analítico del Ejercicio del Presupuesto de Egresos Detallado Clasificación de Servicios Personales por Categoría Del 1 de enero al 31 de diciembre de 2021 (PESOS)						
Concepto (c)	Egresos					Subejercicio (e)
	Aprobado (d)	Ampliaciones/ (Reducciones)	Modificado	Devengado	Pagado	
e2) Nombre del Programa o Ley 2 F. Sentencias laborales definitivas III. Total del Gasto en Servicios Personales (III = I + II)	53,727,418.00					

NOTA

Las cifras presentadas en este cuadernillo no coinciden con el Sistema de Integración Programática y Presupuestal (SIPPRES) por decimales, por lo que, una vez publicados los presentes Anexos, el Tribunal de Justicia Administrativa deberá hacer las modificaciones pertinentes.



PERIÓDICO OFICIAL



DEL ESTADO DE QUINTANA ROO

DIRECTORIO

C.P. CARLOS MANUEL JOAQUÍN GONZÁLEZ
GOBERNADOR CONSTITUCIONAL DEL ESTADO

DR. JORGE ARTURO CONTRERAS CASTILLO
SECRETARIO DE GOBIERNO

LIC. VIRGILIO MELCHOR MAY HERRERA
ENCARGADO DEL DESPACHO DE LA DIRECCIÓN DEL
PERIÓDICO OFICIAL DEL ESTADO DE QUINTANA ROO