



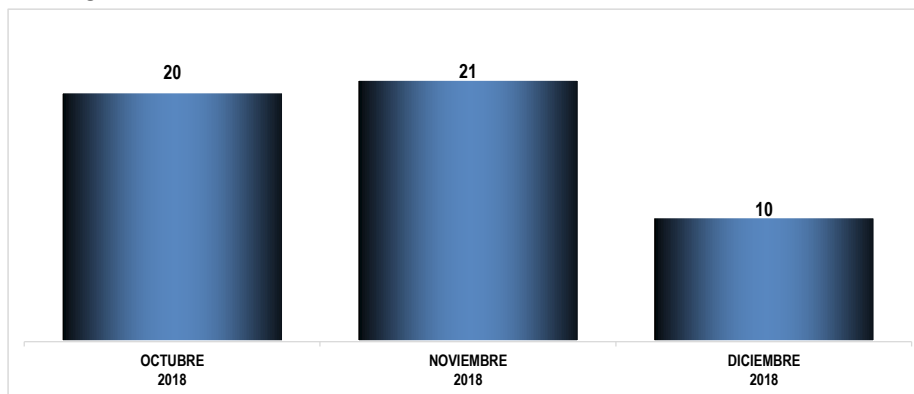
PODER LEGISLATIVO DEL ESTADO DE QUINTANA ROO
UNIDAD DE TRANSPARENCIA ACCESO A LA INFORMACIÓN
PÚBLICA Y PROTECCIÓN DE DATOS PERSONALES



REPORTE DE SOLICITUDES DE ACCESO A LA INFORMACIÓN PÚBLICA CUARTO TRIMESTRE DEL 2018

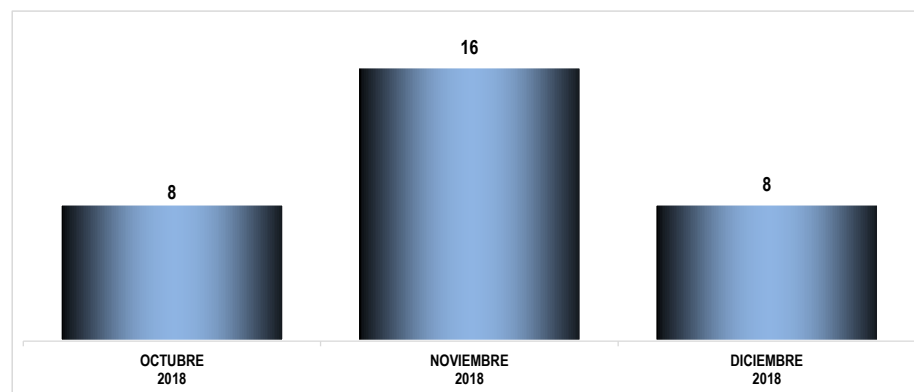
MES	OCTUBRE 2018	NOVIEMBRE 2018	DICIEMBRE 2018
TOTAL DE SOLICITUDES	20	21	10
HOMBRES	8	16	8
MUJERES	7	2	1
PERSONAS MORALES	4	2	1
NO IDENTIFICABLES	1	1	0
DÍAS DE RESPUESTA	8	8	8

Total de Solicitudes recibidas
Cuarto Trimestre 2018
Poder Legislativo del Estado de Quintana Roo



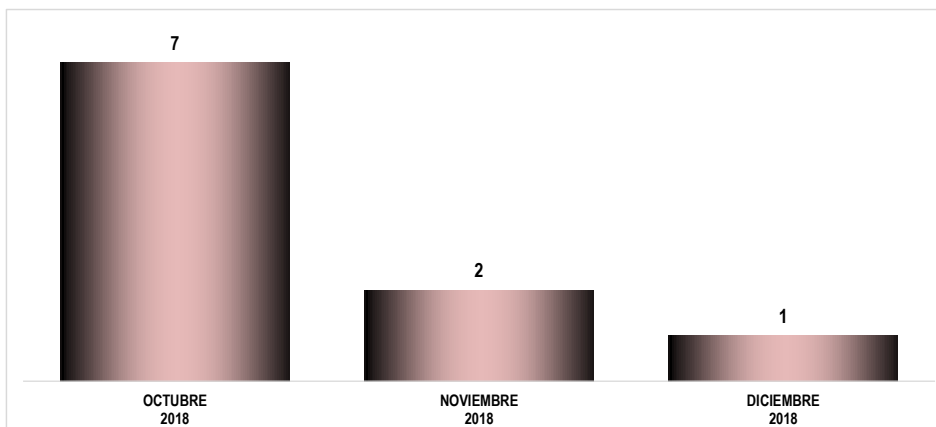
Fuente: Unidad de Transparencia, Acceso a la Información Pública y Protección de Datos Personales / Subdirección de Acceso a la Información Pública

Total de Solicitudes realizadas por hombres
Cuarto Trimestre 2018
Poder Legislativo del Estado de Quintana Roo



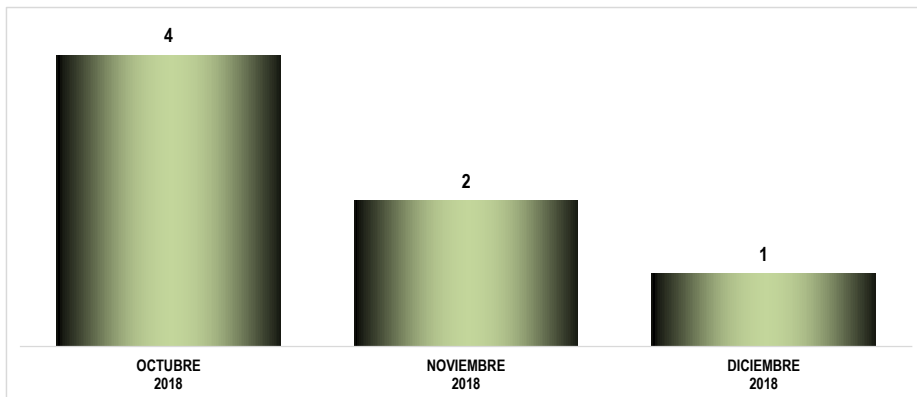
Fuente: Unidad de Transparencia, Acceso a la Información Pública y Protección de Datos Personales / Subdirección de Acceso a la Información Pública

Total de Solicitudes realizadas por mujeres
Cuarto Trimestre 2018
Poder Legislativo del Estado de Quintana Roo




Fuente: Unidad de Transparencia, Acceso a la Información Pública y Protección de Datos Personales / Subdirección de Acceso a la Información Pública

Total de Solicitudes realizadas por Personas Morales
Cuarto Trimestre 2018
Poder Legislativo del Estado de Quintana Roo



Fuente: Unidad de Transparencia, Acceso a la Información Pública y Protección de Datos Personales / Subdirección de Acceso a la Información Pública

Total de Solicitudes realizadas por Personas No Identificadas
Cuarto Trimestre 2018
Poder Legislativo del Estado de Quintana Roo



Fuente: Unidad de Transparencia, Acceso a la Información Pública y Protección de Datos Personales / Subdirección de Acceso a la Información Pública

Promedio mensual del tiempo transcurrido para dar respuesta a las solicitudes de información (en días)
Cuarto Trimestre 2018
Poder Legislativo del Estado de Quintana Roo

