



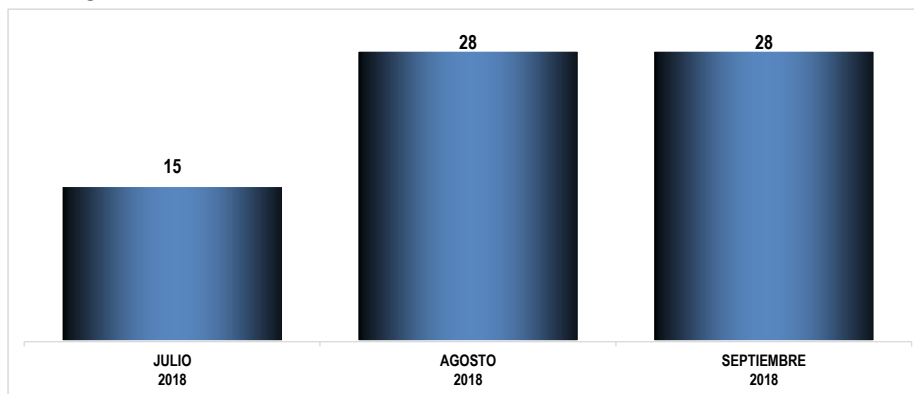
PODER LEGISLATIVO DEL ESTADO DE QUINTANA ROO
UNIDAD DE TRANSPARENCIA ACCESO A LA INFORMACIÓN
PÚBLICA Y PROTECCIÓN DE DATOS PERSONALES



REPORTE DE SOLICITUDES DE ACCESO A LA INFORMACIÓN PÚBLICA TERCER TRIMESTRE DEL 2018

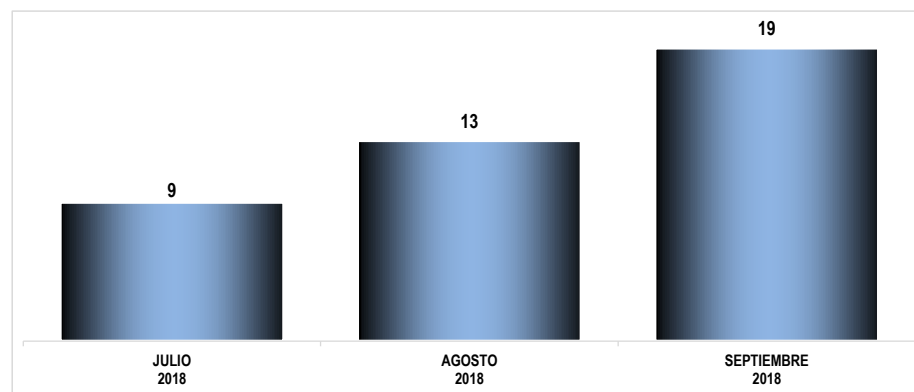
MES	JULIO 2018	AGOSTO 2018	SEPTIEMBRE 2018
TOTAL DE SOLICITUDES	15	28	28
HOMBRES	9	13	19
MUJERES	5	6	6
PERSONAS MORALES	0	9	2
NO IDENTIFICABLES	1	0	1
DÍAS DE RESPUESTA	9	9	8

Total de Solicitudes recibidas
Tercer Trimestre 2018
Poder Legislativo del Estado de Quintana Roo



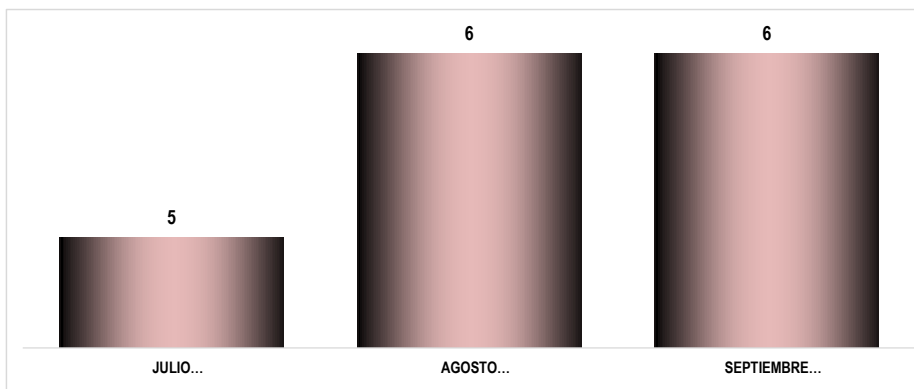
Fuente: Unidad de Transparencia, Acceso a la Información Pública y Protección de Datos Personales / Subdirección de Acceso a la Información Pública

Total de Solicitudes realizadas por hombres
Tercer Trimestre 2018
Poder Legislativo del Estado de Quintana Roo



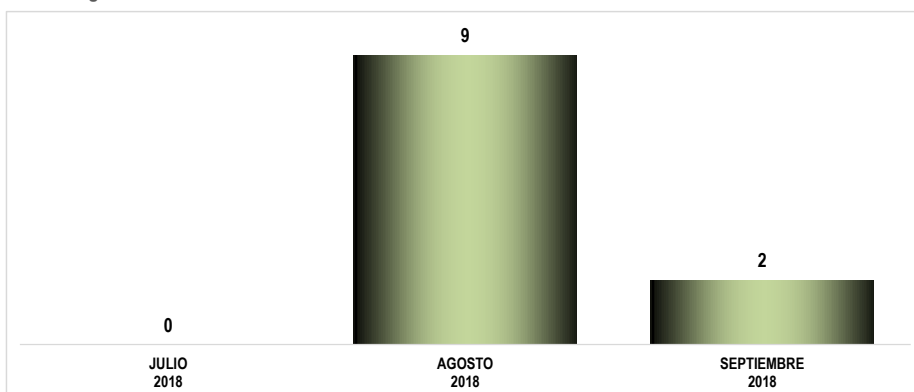
Fuente: Unidad de Transparencia, Acceso a la Información Pública y Protección de Datos Personales / Subdirección de Acceso a la Información Pública

Total de Solicitudes realizadas por mujeres
Tercer Trimestre 2018
Poder Legislativo del Estado de Quintana Roo



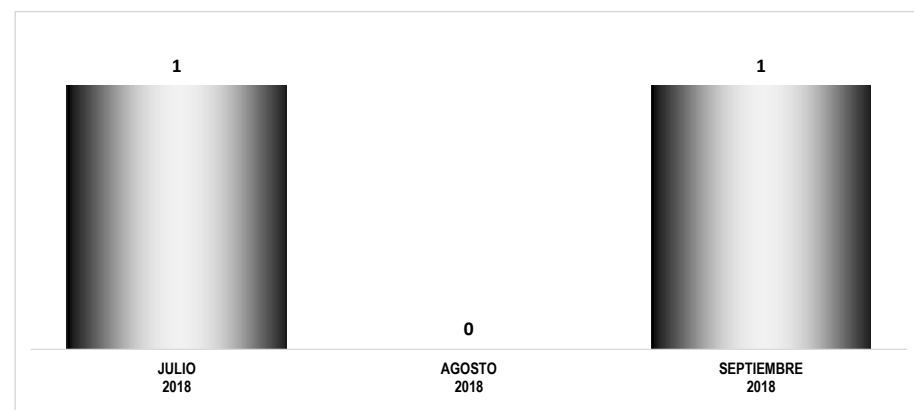
Fuente: Unidad de Transparencia, Acceso a la Información Pública y Protección de Datos Personales / Subdirección de Acceso a la Información Pública

Total de Solicitudes realizadas por Personas Morales
Tercer Trimestre 2018
Poder Legislativo del Estado de Quintana Roo



Fuente: Unidad de Transparencia, Acceso a la Información Pública y Protección de Datos Personales / Subdirección de Acceso a la Información Pública

Total de Solicitudes realizadas por Personas No Identificadas
Tercer Trimestre 2018
Poder Legislativo del Estado de Quintana Roo



Fuente: Unidad de Transparencia, Acceso a la Información Pública y Protección de Datos Personales / Subdirección de Acceso a la Información Pública

Promedio mensual del tiempo transcurrido para dar respuesta a las solicitudes de información (en días)
Tercer Trimestre 2018
Poder Legislativo del Estado de Quintana Roo

