

## Limpeza e Conservação





- Quando houver película, retire-a depois da instalação.
- Limpe com sabão ou detergente neutro, enxágue e seque após o uso. Efetuar limpeza completa ao menos duas vezes por semana.
- Não use esponja de aço, pois pode causar corrosão.
- Não deixe muito tempo em contato com desinfetante ou soluções esterilizantes.
- Não use produtos à base de ácidos, que podem manchar e corroer o aço inox.
- Não deixe soluções salinas secarem sobre o aço inox.
- Respingos de cal e cimento mancham o aço inox.

Importado e distribuído por:  
Indústria de Pias GhelPlus Ltda

Serviço de Atendimento ao Cliente - SAC  
[sac@debacco.com.br](mailto:sac@debacco.com.br)  
Whatsapp (46) 98822-9774  
Fone (46) 3547-8310

- 1 - Ampére/PR - CEP: 85.640-000 R. Silvestre Dalazem, 151 B. Gilberto Luiz Simonetto - CNPJ: 82.240.821/0001-60
- 2 - Escada/PE - CEP: 55.500-000 Rodovia Br 101 Km 180 - Distr. Ind. João Gouveia Da Silva B. Canto Escuro - CNPJ: 82.240.821/0007-55
- 3 - Bom Jesus dos Perdões/SP - CEP: 12.955-000 Rua Vila Nova, 300 B. Laranja Azeda - CNPJ: 82.240.821/0004-02

**De Bacco** |   
storia della vita

 [debacco.com.br](http://debacco.com.br)  
 [debaccinox](https://www.instagram.com/debaccinox)  
 [debaccinox](https://www.youtube.com/debaccinox)  
 [debaccinox](https://www.pinterest.com/debaccinox)

VS/02 - 2021 00498

Empresa reconhecida com selo.



## MANUAL DE INSTALAÇÃO CANAL ORGANIZADOR ÚMIDO




Imagem Ilustrativa

**De Bacco** |   
storia della vita

## Limpeza e Conservação





- Quando houver película, retire-a depois da instalação.
- Limpe com sabão ou detergente neutro, enxágue e seque após o uso. Efetuar limpeza completa ao menos duas vezes por semana.
- Não use esponja de aço, pois pode causar corrosão.
- Não deixe muito tempo em contato com desinfetante ou soluções esterilizantes.
- Não use produtos à base de ácidos, que podem manchar e corroer o aço inox.
- Não deixe soluções salinas secarem sobre o aço inox.
- Respingos de cal e cimento mancham o aço inox.

Importado e distribuído por:  
Indústria de Pias GhelPlus Ltda

Serviço de Atendimento ao Cliente - SAC  
[sac@debacco.com.br](mailto:sac@debacco.com.br)  
Whatsapp (46) 98822-9774  
Fone (46) 3547-8310

- 1 - Ampére/PR - CEP: 85.640-000 R. Silvestre Dalazem, 151 B. Gilberto Luiz Simonetto - CNPJ: 82.240.821/0001-60
- 2 - Escada/PE - CEP: 55.500-000 Rodovia Br 101 Km 180 - Distr. Ind. João Gouveia Da Silva B. Canto Escuro - CNPJ: 82.240.821/0007-55
- 3 - Bom Jesus dos Perdões/SP - CEP: 12.955-000 Rua Vila Nova, 300 B. Laranja Azeda - CNPJ: 82.240.821/0004-02

**De Bacco** |   
storia della vita

 [debacco.com.br](http://debacco.com.br)  
 [debaccinox](https://www.instagram.com/debaccinox)  
 [debaccinox](https://www.youtube.com/debaccinox)  
 [debaccinox](https://www.pinterest.com/debaccinox)

VS/02 - 2021 00498

Empresa reconhecida com selo.



## MANUAL DE INSTALAÇÃO CANAL ORGANIZADOR ÚMIDO




Imagem Ilustrativa

**De Bacco** |   
storia della vita