



Pour une recharge écologique,  
abordable et sécuritaire

A  
AMPÈRE



Green



Rapide à déployer



# Quels enjeux?



Abordable



Durable et sécuritaire



**Recharge du véhicule électrique dans les bâtiments (IRVE)**



# Situation du marché actuel



Cuivre pour les IRVE en Europe

**2,7 MTonnes**



Délai moyen de raccordement au  
réseau électrique pour un IRVE

**12 mois**



Cours du cuivre

**8K€ / tonne**

# La proposition d'AMPÈRE



Economie de Cu dans les IRVE

**85%**



Délai moyen d'installation  
collective du bâtiment

**1 mois**



Economie pour l'utilisateur

**10€/mois**

# Réutilisation de l'existant, une ligne unique de distribution

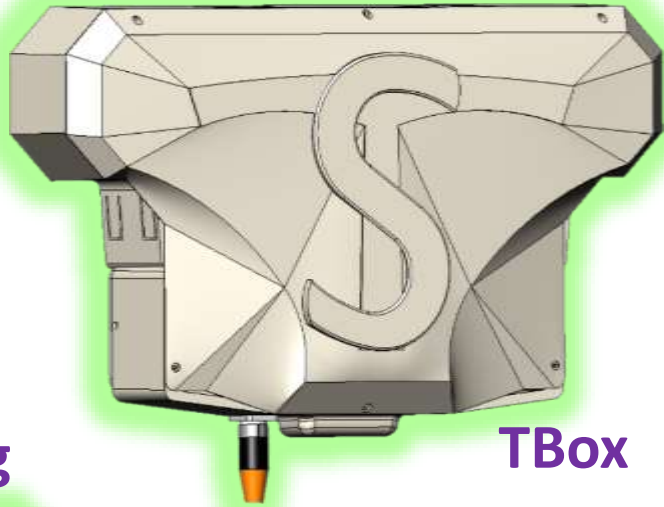


La solution de recharge AMPÈRE permet la réutilisation des installations déjà en place dans le bâtiment:

- En **cohabitant avec les services généraux** grâce à une gestion dynamique la puissance priorisant la disponibilité pour les équipements existant tout en garantissant la non-disjonction.
- L'électricité est distribuée à chaque place de parking par **une ligne unique de distribution de la puissance** permettant une économie significative de cuivre, ressource métallique rare et non renouvelable.

# Les produits AMPERE

## 1- Point de charge T'z



TPlug

TBox



Composé de deux éléments, ce terminal intelligent peut être connecté directement au bus d'alimentation.



Breveté

FABRIQUÉ  
EN FRANCE



## 2- Prise mobile à obturateurs T2'z



Conforme  
NFC 15-100

Un cordon protégé contre  
les risques d'électrocution  
et d'incendie



BUREAU  
VERITAS



AMPÈRE



# ***Le service OPERATEUR (CPO)***

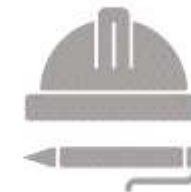


***Le financement des infrastructures** peut être pris en charge par l'opérateur par le biais de partenariats financiers*

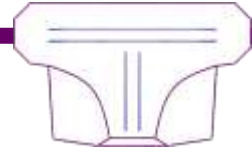
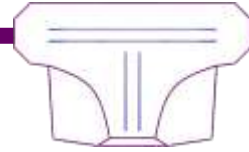
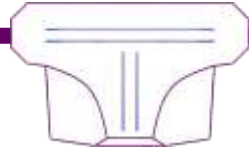
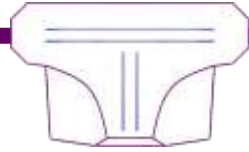
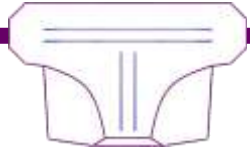
***Commercial** : contrats d'installation et de service B2B pour les entreprises  
**Résidentiel** : Accords avec les copropriétés et les bailleurs*



***France**: Environ 300 000 copropriétés à mettre en service. Seul quelque % d'entre elles est équipé pour l'instant*



# L'offre service AMPERE pour les bâtiments d'habitation



- + **Reste à charge 0€ pour la copropriété/ bailleur** – 100% du financement de l'installation collective est porté par Ampère
- + **Évolutive** – La puissance souscrite auprès des fournisseurs d'électricité évolue selon la demande
- + **Économique & écologique** – Ligne de distribution unique, permet une économie de 75 à 85% de Cuivre
- + **Installation sur-mesure** – 100% du parking est câblé dès l'installation collective
- + **Projet clé en main** – Ampère s'occupe de l'intégralité de la gestion de votre dossier IRVE :
  - Etude d'implantation des dispositifs
  - Préparation du dossier pour l'Assemblée Générale ou autre conseil décisionnel
  - Dépôt du dossier auprès d'Advenir pour les subventions lorsque applicable
  - Convention avec la copropriété/ le bailleur, contrats individuels de souscription avec les résidents
  - Pilotage des installations et de la mise en service
  - Maintenance, Extension de garantie, télé surveillance, hot line



# Les étapes d'INSTALLATION :

Ampère **pré-câble** et **raccorde** l'intégralité des parkings aux lignes existantes des services généraux <sup>1</sup>



Chaque utilisateur peut souscrire à une formule **adaptée à ses besoins**, grâce à une large gamme d'offres



Ampère **équipe** chaque résident souscripteur d'un **point de charge** grâce à la prédisposition des parkings réalisées à l'étape 01



<sup>1</sup> Pour environ 10% des situations, un raccordement supplémentaire au réseau électrique pourra s'avérer nécessaire dans les 5 ans suivant l'installation collective

# L'INSTALLATION COLLECTIVE



**1** Installation des lignes d'alimentation  
= câblage de 100% du parking

- 2** Ampère installé au départ de la ligne :
- Une solution de supervision comportant la garantie de non-disjonction et de récolte de la consommation électrique des IRVE<sup>1</sup>
  - Une solution de gestion d'énergie du parking
  - L'ensemble des éléments sécuritaires pour l'installation de la ligne



**3** Raccordement sur les services généraux<sup>2</sup>  
= pas de travaux intrusifs

<sup>1</sup>Infrastructure de Recharge de Véhicule Électrique

<sup>2</sup> dans plus de 90%, il n'est pas nécessaire de considérer un raccordement supplémentaire au réseau public de distribution

# DIVERSITÉ DE L'OFFRE

**Borne**  
**3.7** kVA

**Borne**  
**7.4** kVA

**Borne**  
**22** kVA



**PARKING EXTERIEUR**



**PARKING INTERIEUR**

Philippe  
Dupuy



Fondateur et DG

# Le comité exécutif

Marine  
Scherer



Ventes B2B

Alexandre  
Bertrand



Marketing  
& Produit

Elia  
Mele



Système,  
logiciel & IT

Clovis  
Lauthier



Production &  
Installations





**Président du conseil**

# Le conseil d'administration

Didier Pouillart



Investisseur

Bernard Dumondel



Expert Automobile

Pascal Centomo



Spécialistes Ventes

Victor Dupuy



Ing Full Stack



# *AMPERE : Start 'up Industrielle*



Certification obtenue en Avril 2024



# Accompagnement



GOUVERNEMENT

Liberté  
Égalité  
Fraternité



bpi**france**

PREMIÈRE USINE

2023-25



MINISTÈRE  
DE LA TRANSITION  
ÉCOLOGIQUE

Liberté  
Égalité  
Fraternité

2023



2022-23



INCUBATEUR

2022-23

MOOVE LAB  
Accélérateur de projets  
Mobilians x VIA ID

MOBI  
LIANS

viaID

STATION F

2023-24

accélérateur  
NEO  
STARTUPS  
INDUSTRIELLES



Business Angels



MÉDITERRANÉE



# Les labels d'AMPERE



**GOUVERNEMENT**

*Liberté  
Égalité  
Fraternité*



**PREMIÈRE USINE**



**MINISTÈRE  
DE LA TRANSITION  
ÉCOLOGIQUE**

*Liberté  
Égalité  
Fraternité*



**Techboost**







AMPÈRE

# La plateforme de production actuelle

Production: 300m<sup>2</sup>  
TOTAL: 650 m<sup>2</sup>



290 Rue Alfred  
Nobel,  
34000 Montpellier







# Le projet de plateforme 2025 -2030

Territoire de l'étang de l'Or



Zone Aéroport de Montpellier  
43.5885 , 3.960



## PREMIÈRE USINE



Production: 2 000m<sup>2</sup>  
Total: 4 000 m<sup>2</sup>

Déménagement prévu: 2026



**Ampere**

<https://www.ampere-emob.com>

**Document d'informations certifiées**

**01/08/2024**

# Disclaimer

Cette émission d'actifs numériques par la société VAULT SAS est exécutée en vue de leur utilisation contre un bien ou service de la Société XXX via sa page "Boutique" sur la Plateforme opérée par la société Kriptown SAS et d'une cotation en euro sur le marché secondaire sur la Plateforme opérée par la société Kriptown SAS. Cette opération est donc soumise aux Conditions Générales de la société Kriptown SAS, consultables sur son site internet ([CGU Kriptown](#)).

## Description de l'opération et des droits liés aux actifs numériques

La campagne réalisée sur la Plateforme opérée par la société Kriptown SAS correspond à une opération de souscription d'actifs numériques. À la fin de la période de souscription des actifs numériques, l'Émetteur VAULT SAS vous distribuera de manière définitive les actifs numériques que vous avez préalablement souscrits. Le droit d'usage de vos actifs numériques est de la responsabilité de l'Émetteur qui, en relation avec la Société XXX, se chargera de vous distribuer le(s) bien(s) ou service(s) en question lors de l'utilisation de vos actifs numériques via votre interface dédiée à l'adresse <https://www.kriptown.com/fr/shop>.

actifs numériques via votre interface dédiée à l'adresse <https://www.kriptown.com/fr/shop>.

Cette émission d'actifs numériques pourra permettre à l'Émetteur de financer sa participation à l'augmentation de capital de la Société XXX afin de renforcer les fonds propres de cette dernière.

Le présent document a pour objectif de vous donner le plus d'informations possible sur la Société XXX dont les produits et services de vos actifs numériques sont rattachés.

Les actifs numériques émis sont des jetons au sens de l'article L.54-10-1, 1° du Code monétaire et financier. Il s'agit, au sens des articles L. 552-1 et L. 552-2 du Code monétaire et financier, de biens incorporels représentant, sous forme numérique, un ou plusieurs droits pouvant être émis, inscrits, conservés ou transférés via la Plateforme au moyen d'un dispositif d'enregistrement électronique partagé (blockchain) permettant d'identifier, directement ou indirectement, le propriétaire desdits biens. Les actifs numériques émis ne sont pas des instruments financiers et ne font pas partie de la liste de l'article L. 211-1 du Code monétaire et financier. Ils ne sont pas non plus des bons de caisse au sens de l'article L. 223-1 du Code monétaire et financier.

En achetant des actifs numériques de l'opération, vous devenez détenteurs d'actifs numériques, des jetons vous donnant un droit d'usage défini dans le point 4. de ce whitepaper.

### **AVERTISSEMENT**

*Investir dans des actifs numériques présente des risques de perte en capital.*

*Le capital investi est non garanti. Tout investissement peut entraîner une perte partielle ou totale du capital.*

*Le processus de sélection des sociétés mis en place, l'accès à la page boutique et la présence d'un marché secondaire sont notamment là pour vous prémunir d'une partie de ces risques, mais l'évolution d'une société et de la cotation des actifs numériques ne sont jamais prévisibles. Le cours des actifs numériques peut être soumis à une forte volatilité. Il vous appartient donc de prendre votre décision d'investissement en toute connaissance de cause.*

*Il est conseillé de n'investir qu'une faible partie de son patrimoine en actifs numériques.*



# Table des matières

## 1. Informations générales

- Nom de la société
- Forme sociale de l'entreprise
- Mandataires sociaux
- Siren
- Capital social
- Adresse du siège
- Date de création
- Actifs

## 2. Données financières

- Capital social & répartition
- Engagements capitalistiques
- Tableau détaillé des produits et charges
- Tableau détaillé des actifs et passifs

## 3. Besoin de fonds propres

- Valorisation retenue
- Méthode de valorisation détaillée
- Historique des levées de fonds

## 4. Emission d'actifs numériques

- Montant Min (SoftCap) et Max souhaités (HardCap)
- Déroulement de l'opération
- Prix d'émission d'un actif numérique
- Droit d'usage rattaché aux actifs numériques
- Modalités d'usage des actifs numériques
- Liquidité

## 5. Validations

- Expert comptable
- Avocat

# 1. Informations générales

<b>Nom de la société</b>	AMPERE
<b>Forme sociale de l'entreprise</b>	SA
<b>Mandataires sociaux</b>	Philippe DUPUY
<b>Commissaire aux comptes</b>	Compagnie Fiduciaire
<b>SIREN</b>	890293160
<b>Capital social (€)</b>	310000
<b>Adresse du siège social</b>	290 rue alfred Nobel 34000 Montpellier
<b>Date de création</b>	octobre 2020
<b>Actifs (brevets, marques, propriété intellectuelle/industrielle, site internet, logiciel etc.)</b>	Brevets Européens, actifs incorporels sur la R&D de nos solutions et produits, actif corporels pour la production, stock de composants, actifs corporels sur les investissements de nos infrastructures

## 2. Données financières

### Capital social (€) & répartition :

Capital social : 310 000 €

Nom des Actionnaires	%
Ph Dupuy	89,106%
C Ricaud	8,913%
Alphanums	1,090%
D Pouillard	0,439%
P Centomo	0,223%
M Koitcha	0,223%
G Bergonnier Dupuy	0,006%
<b>TOTAL</b>	<b>100,000%</b>

### Engagements capitalistiques (BSA Air,BSPCE, Promesse de cession, work for equity, etc.) :

BSA AIR 575 k€ émis en 2023 + 200 k€ BSA émis 2024.

# 2. Données financières

**Tableau détaillé des produits et charges**  
Dernière année fiscale clôturée

Détail Des Comptes De Produits	31/12/2022 (12 mois)	31/12/2021 (12 mois)	Variation	%
<b>PRODUCTION VENDUE SERVICES</b>		<b>91 920</b>	<b>- 91 920</b>	<b>-100,00</b>
PRESTATIONS DE SERVICES 20%		91 920	- 91 920	-100,00
<b>CHIFFRE D'AFFAIRES NET</b>		<b>91 920</b>	<b>- 91 920</b>	<b>-100,00</b>
<b>PRODUCTION IMMOBILISEE</b>	<b>404 855</b>	<b>291 257</b>	<b>113 598</b>	<b>39,00</b>
PRODUCTION IMMOBILISEE	404 855	291 257	113 598	39,00
<b>SUBVENTIONS D'EXPLOITATION RECUES</b>	<b>60 000</b>	<b>15 333</b>	<b>44 667</b>	<b>291,31</b>
SUBVENTIONS RECUES	60 000	15 333	44 667	291,31
<b>AUTRES PRODUITS</b>	<b>299</b>	<b>4</b>	<b>295</b>	<b>n/s</b>
PRODUITS DIVERS DE GESTION COURANTE	299	4	295	n/s
<b>TOTAL DES PRODUITS D'EXPLOITATION</b>	<b>465 154</b>	<b>398 514</b>	<b>66 640</b>	<b>16,72</b>

Détail Des Comptes De Charges	31/12/2022 (12 mois)	31/12/2021 (12 mois)	Variation	%
<b>ACHATS DE MATIERES PREM. ET AUTRES APPROV.</b>	<b>71 923</b>	<b>2 972</b>	<b>68 951</b>	<b>n/s</b>
ACHATS DE MATIERES PREMIERES 20%	16 233	2 537	13 696	539,85
ACHATS DE MATIERES PREMIERES EXONEREES	34 385	435	33 950	n/s
ACHATS DE MATIERES PREMIERES INTRACOMMUNAUTAIRES	21 305	21 305		
<b>VARIAT. DE STOCK MAT. PREM. ET AUTRES APPROV.</b>	<b>-50 424</b>	<b>-9 115</b>	<b>-41 309</b>	<b>453,20</b>
VARIATION STOCK DE MATIERES PREMIERES	-50 424	-9 115	-41 309	453,20
<b>AUTRES ACHATS ET CHARGES EXTERNES</b>	<b>169 453</b>	<b>182 780</b>	<b>-13 327</b>	<b>-7,29</b>
CONSOMMATION D'ENERGIE : EAUELECTRICITE,GAZ, ETC	3 323	6 068	- 2 745	-45,24
CARBURANT ESSENCE /VEHICULE UTILITAIRE « TOURISME	186		186	
CARBURANT GPL - GNV - VEHICULE ELECTRIQUE	160	- 160	-100,00	
PETIT MATERIEL ET LOGICIEL, FOURNITURES D'ENTRETIEN	1 110	1 845	- 735	-39,84
FOURNITURES ADMINISTRATIVES	165	- 165	-100,00	
AUTRES MATIERES ET FOURNITURES	23	48	- 25	-52,08
SOUS-TRAITANCE		91 500	-91 500	-100,00
LOYER IMMEUBLE	71 590	39 914	31 676	79,36
LOCATION DE VEHICULE		107	- 107	-100,00
LOCATION MATERIEL ET OUTILLAGE	6 925		6 925	
CHARGES LOCATIVES	15 288	10 344	4 944	47,80
ENTRETIEN SUR BIENS IMMOBILIERS		932	- 932	-100,00
ENTRETIEN SUR BIENS MOBILIERS	742	707	35	4,95
ENTRETIEN & REPARATION VEHICULES	13	57	- 44	-77,19
MAINTENANCES (MATERIEL,INFO,SECURITE)	219		219	
LOGICIELS INFORMATIQUES	168	448	- 280	-62,50
PRIMES D'ASSURANCES	2 301	2 196	105	4,78
DOCUMENTATION GENERALE	294		294	
HONORAIRES EXPERT-COMPTABLE	5 255	7 157	-1 902	-26,58
HONORAIRES COMMISSAIRE AUX COMPTES	1 517		1 517	
HONORAIRES AVOCAT	917	1 037	- 120	-11,57
HONORAIRES JURIDIQUES	2 390	1 842	548	29,75
HONORAIRES SOCIAUX	5 647	3 558	2 089	58,71
FRAIS D'ACTES (HYPOTHEQUE, PRIVILEGES, NANTISSEMENT, PUBLICITE	410	409	1	0,24
TRANSPORT ACHATS	7 854		7 854	
FRAIS DE VOYAGE ET DEPLACEMENTS	328		328	
FRAIS DE RESTAURANTS PROFESSIONNELS	30 771	7 527	23 244	308,81
FRAIS DE REPAS PRIS SEUL HORS DOMICILE	727		727	
FRAIS PHOTEL	958		958	
FRAIS DE PARKING	2 738		2 738	
FRAIS DE RECEPTION	213		213	
	2 189	4 503	- 2 314	-51,39

Détail Des Comptes De Charges	31/12/2022 (12 mois)	31/12/2021 (12 mois)	Variation	%
FRAIS DE CONGRES	1 149		1 149	
FRAIS POSTAUX, AFFRANCHISSEMENT	7	391	- 384	-98,21
TELEPHONE	788	892	- 104	-11,66
FRAIS BANCAIRES	2 197	971	1 226	126,26
COTISATIONS	1 216		1 216	
<b>IMPOTS, TAXES ET VERSEMENTS ASSIMILES</b>	<b>12 880</b>	<b>3 135</b>	<b>9 745</b>	<b>310,85</b>
FORMATION CONTINUE DIRIGEANTS	1 217	795	422	53,08
TAXE APPRENTISSAGE	1 505	902	603	66,85
CONTRIBUTION ECONOMIQUE TERRITORIALE (CVAE + CFE)	10 152		10 152	
IMPOTS - AUTRES DROITS	6	1 438	- 1 432	-99,58
<b>SALAIRES ET TRAITEMENTS</b>	<b>369 691</b>	<b>192 358</b>	<b>177 333</b>	<b>92,19</b>
SALAIRES, APPOINTEMENTS	347 662	170 510	177 152	103,90
CONGES PAYES	12 323	18 337	- 6 014	-32,80
PRIMES ET GRATIFICATIONS	9 692	1 911	7 781	407,17
INDEMNITES ET AVANTAGES DIVERS	15	1 600	- 1 585	-99,06
<b>CHARGES SOCIALES</b>	<b>71 443</b>	<b>38 893</b>	<b>32 550</b>	<b>83,69</b>
COTISATIONS URSSAF	50 790	25 643	25 147	98,07
CHARGES SOCIALES SUR CONGES PAYES	3 024	3 996	- 972	-24,32
COTISATIONS RETRAITE	10 380	5 393	4 987	92,47
COTISATIONS MUTUELLE	6 377	3 860	2 517	65,21
MEDICINE DU TRAVAIL		872	872	
<b>DOTATIONS AUX AMORTS. SUR IMMOBILISATIONS</b>	<b>5 039</b>	<b>1 777</b>	<b>3 262</b>	<b>183,57</b>
DOT. AMORT. IMMO INCORPORELLES	2 486	605	1 881	310,91
DOTATION AUX AMORT IMMOB CORPORELLES	2 553	1 172	1 381	117,83
<b>AUTRES CHARGES</b>	<b>23</b>	<b>1</b>	<b>22</b>	<b>n/s</b>
CHARGES DIVERSES DE GESTION COURANTE	23	1	22	n/s
<b>TOTAL DES CHARGES D'EXPLOITATION</b>	<b>650 028</b>	<b>412 802</b>	<b>237 226</b>	<b>57,47</b>

Détail Des Comptes De Charges (suite)	31/12/2022 (12 mois)	31/12/2021 (12 mois)	Variation	%
<b>CHARGES EXCEPT. SUR OPERATIONS DE GESTION</b>	<b>224</b>		<b>224</b>	
PENALITES ET AMENDES	224		224	
<b>CHARGES EXCEPT. SUR OPERATIONS EN CAPITAL</b>	<b>120</b>		<b>120</b>	
CHARGES EXCEPTIONNELLES DIVERSES	120		120	
<b>TOTAL DES CHARGES EXCEPTIONNELLES</b>	<b>344</b>		<b>344</b>	
<b>IMPOTS SUR LES BENEFICES</b>	<b>-68 332</b>	<b>-33 263</b>	<b>- 35 069</b>	<b>105,43</b>
CREDIT IMPOT RECHERCHE	-68 332	-33 263	- 35 069	105,43

# 2. Données financières

## Tableau détaillé des actifs et passifs Dernière année fiscale clôturée

### BILAN ACTIF

	31/12/2022 (12 mois)			31/12/2021 (12 mois)	
	Brut	Amort.Dépréciat°	Net	Présenté en Euros	
				Net	Net
Capital souscrit non appelé					
<b>IMMOBILISATIONS INCORPORELLES</b>					
Frais d'établissement	2 680	1 608	1 072	1 608	
Recherche et développement					
Concessions, brevets, droits similaires	13 360	2 019	11 341	7 221	
Fonds commercial					
Autres immobilisations incorporelles	696 112		696 112	291 257	
<b>IMMOBILISATIONS CORPORELLES</b>					
Avances & acomptes sur immo. Incorpor.					
Terrains					
Constructions					
Installations tech., matériel et outillage indus.	852	51	802		
Autres immobilisations corporelles	7 458	3 690	3 768	5 721	
Immobilisations en cours	6 164		6 164		
Avances & acomptes					
<b>IMMOBILISATIONS FINANCIERES</b>					
Participat° évaluées selon mise en équival.					
Autres participations					
Créances rattachées à des participations					
Autres titres immobilisés					
Prêts					
Autres immobilisations financières	18 792		18 792	17 844	
<b>ACTIF IMMOBILISE</b>	<b>745 418</b>	<b>7 367</b>	<b>738 051</b>	<b>323 651</b>	
<b>STOCKS ET EN-COURS</b>					
Matières premières, approvisionnements	59 539		59 539	9 115	
En-cours de production de biens					
En-cours de production de services					
Produits intermédiaires et finis					
Marchandises					
Avances & acomptes versés sur commandes					
<b>CRÉANCES</b>					
Clients et comptes rattachés	504		504	504	
Fournisseurs débiteurs				986	
Personnel	20		20		
Organismes sociaux					
Etat, impôts sur les bénéfices	68 332		68 332	33 263	
Etat, taxes sur le chiffre d'affaires	34 021		34 021	5 207	
Autres	588 093		588 093	21 000	
Capital souscrit et appelé, non versé					
Valeurs mobilières de placement					
Instruments financiers à terme et jetons détenus					
Disponibilités	13 606		13 606	18 380	
<b>COMPTES DE RÉGULARISATION</b>					
Charges constatées d'avance	44 295		44 295	2 313	
<b>ACTIF CIRCULANT</b>	<b>808 410</b>		<b>808 410</b>	<b>90 769</b>	
Charges à répartir sur plusieurs exercices					
Primes de remboursement des obligations					
Ecart de conversion actif					
<b>TOTAL GENERAL</b>	<b>1 553 828</b>	<b>7 367</b>	<b>1 546 461</b>	<b>414 419</b>	

### BILAN PASSIF

	31/12/2022 (12 mois)		31/12/2021 (12 mois)	
			Présenté en Euros	
Capital social ou individuel	220 000		220 000	
Primes d'émission, de fusion, d'apport ...	245 000			
Ecart de réévaluation				
Réserve légale	14 167			
Réserves statutaires ou contractuelles				
Réserves réglementées				
Autres réserves				
Report à nouveau				-4 809
<b>RESULTAT DE L'EXERCICE</b>	<b>-116 885</b>		<b>18 975</b>	
Subventions d'investissement	451 161		50 000	
Provisions réglementées				
<b>CAPITAUX PROPRES</b>	<b>813 443</b>		<b>284 167</b>	
Produits des émissions de titres participatifs				
Avances conditionnées	186 932			
<b>AUTRES FONDS PROPRES</b>	<b>186 932</b>			
Provisions pour risques				
Provisions pour charges				
<b>PROVISIONS POUR RISQUES ET CHARGES</b>				
<b>DETTES FINANCIERES</b>				
Emprunts obligataires convertibles				
Autres Emprunts obligataires				
Emprunts et dettes auprès des établissements de crédit				
Découverts, concours bancaires				
Emprunts et dettes financières diverses				
Associés	256 621		32 351	
Avances & acomptes reçus sur commandes en cours				
<b>DETTES D'EXPLOITATION</b>				
Dettes fournisseurs et comptes rattachés	152 908		27 402	
Personnel	31 003		27 972	
Organismes sociaux	92 045		39 508	
Etat, impôts sur les bénéfices				
Etat, taxes sur le chiffre d'affaires	8 129		84	
Etat, obligations cautionnées				
Autres impôts, taxes et assimilés	5 326		2 880	
<b>DETTES DIVERSES</b>				
Dettes sur immobilisations et comptes rattachés				
Autres dettes	55		55	
<b>COMPTES DE RÉGULARISATION</b>				
Produits constatés d'avance				
<b>DETTES</b>	<b>546 086</b>		<b>130 252</b>	
Ecart de conversion passif				
<b>TOTAL GENERAL</b>	<b>1 546 461</b>		<b>414 419</b>	

# 3. Besoin de fonds propres

Valorisation retenue (€) pour l'entrée au capital de l'émetteur :

17 500 000€

Méthode de valorisation détaillée (DCF, VC, Scorecard, etc.) :

Valorisation Venture basée sur résultats futurs:

Méthode du Ratio VE/EBITDA projeté à Trois ans ( sortie investissement early stage).

Secteur electromobilité infrastructures de recharge : Ra sectoriel tio évalué raisonnablement à 15

Projection EBITDA 2027: 1167K€ (selon BP)

Projection Résultat Net 2027 (pour information): 1 267 K€ (selon BP)

VE= 15\*EBE 2027 projeté= 17 500 K€



## 4. Emission d'actifs numériques

Montant minimum (Softcap) souhaité (€)	250 000 €
Montant maximum (Hardcap) souhaité (€)	500 000 €
Date de début de l'opération	10/09/2024
Date de fin de l'opération	20/12/2024
<b>Prix d'émission (€) d'un actif numérique (jeton)</b>	<b>10,00 €</b>

### Droit d'usage rattaché aux actifs numériques

Pour 10 jetons achetés, émission d'un bon d'achat d'une valeur de 110€ pour  
- l'acquisition d'une borne AMPERE  
Ce bon d'achat n'est pas transmissible à une tierce personne et non cumulable.

### Modalités d'usage des actifs numériques

Les actifs numériques sont utilisables uniquement via la page <https://www.kriptown.com/fr/shop>. Une fois utilisé vous recevrez le produit ou le service associé par e-mail.

### Liquidité

Conformément à l'article 3.8.5 des CGU de Kriptown, l'Emetteur se réserve la possibilité de racheter des actifs numériques pour favoriser la liquidité de ces derniers. Ils seront achetés via un « ordre à la meilleure limite », le prix sera donc défini par le carnet d'ordres déjà en place.

# 5. Validations

# Validation Expert-comptable



VAULT, SAS  
M. Arnaud MOURNETAS  
13 rue Mademoiselle  
75015 PARIS  
Paris, le 15.05.2024

## RAPPORT SUR L'EXAMEN DU « DOCUMENT CERTIFIÉ » DE LA SOCIÉTÉ SA AMPERE SUR LA BASE DE PROCÉDURES CONVENUES

A Monsieur le Président de la Société par actions simplifiée VAULT,

En exécution de la mission que vous nous avez confiée, nous avons mis en œuvre les procédures convenues, indiquées ci-dessous, relatives à la vérification de la régularité formelle des données financières de la SA à conseil d'administration AMPERE, société immatriculée au RCS de Montpellier sous le numéro 890 293 160, présentée dans le « Document certifié », section n°2 « Données financières » ci-annexée.

Notre examen a été effectué conformément aux dispositions de la norme professionnelle du Conseil Supérieur de l'Ordre des Experts-Comptables applicable à la mission d'examen d'informations sur la base de procédures convenues (NP 4400).

Les procédures suivantes ont été mises en œuvre dans le seul but de vous aider à apprécier la régularité formelle des données financières présentes dans le « Document certifié » au regard des comptes annuels:

- La plaquette des comptes 2022 de la SA AMPERE établis par un Cabinet d'Expertise Comptable, nous ont été fournis par Monsieur Arnaud Mournetas, Président de la société par actions simplifiée VAULT;
- Nous avons comparé les montants présentés dans le « tableau détaillé des produits et charges (exercice 2022) » établi par la SA AMPERE aux montants présents dans le compte de résultat des comptes annuels 2022 ;
- Nous avons obtenu et vérifié l'équilibre du « tableau détaillé des actifs/passifs (exercice 2022) » établi par la SA AMPERE et avons comparé les montants au bilan des comptes annuels 2022;
- Nous avons vérifié que le résultat présenté dans le « tableau détaillé des produits et charges (exercice 2022) » correspondait à celui repris dans le « tableau détaillé des actifs/passifs (exercice 2022) ».

Les travaux effectués nous conduisent aux constats suivants :

- Les vérifications mentionnées au point 2 n'ont pas révélé d'erreurs ou d'omissions ;
- Les vérifications visées au point 3 n'ont pas révélé d'anomalies ;
- La réciprocité du résultat entre les deux tableaux a été vérifiée.

Compte tenu du fait que les procédures mentionnées ci-dessus ne constituent ni un audit, ni un examen limité, ni une mission de présentation de comptes, nous ne donnons aucune assurance sur la régularité et la sincérité des informations financières qui nous ont été transmises au 15 Mai 2024, qu'il s'agisse de données historiques ou prévisionnelles. De même, nous ne pouvons vous donner l'assurance que toutes les anomalies qui auraient pu être décelées par la mise en œuvre de procédures complémentaires ou par un audit, un examen limité ou une mission de présentation des comptes de l'entité ont été identifiées. Notre rapport n'a pour seul objectif que celui indiqué dans le premier paragraphe. Ce rapport ne concerne que les rubriques de comptes et les éléments mentionnés ci-dessus et ne s'étend pas aux comptes annuels, intermédiaires ou consolidés de la SA AMPERE pris dans leur ensemble.

Pour VELARS  
Raphael ATTAR  
Expert-comptable

Liste des Annexes :

- Annexe 1 : Extrait du Document certifié de SA AMPERE (Section 2 : Nos Données financières)
- Annexe 2 : Plaquette comptes SA AMPERE 2022



# Validation Avocat

1

M<sup>e</sup> **Jaume BOSTFFOCHER**  
11 boulevard de Sébastopol  
75001 PARIS  
Tél: +33 7 82 32 14 86  
email: jaume.bostffocher@avocat.fr

**VAULT, SAS**  
à l'attention de  
M. Arnaud MOURNETAS  
13 rue Mademoiselle  
75015 PARIS

Paris, le 24 juillet 2024,

**Objet : Validation du « Document Certifié » établi par la société AMPERE**

*Par courriel*

Monsieur le Président,

vous m'avez sollicité afin d'examiner les informations juridiques et légales figurant sur le Document Certifié établi, dans le cadre d'une émission d'actifs numériques réalisée sur la plateforme KRIPTOWN, par la société AMPERE, société anonyme à conseil d'administration au capital de 310.000 euros, sise 290 rue Alfred Nobel - 34000 MONTPELLIER, immatriculée au Registre du commerce et des sociétés du greffe du Tribunal de commerce de la ville de MONTPELLIER sous le numéro d'identification unique 890 293 160 (ci-après la « Société »). Mon examen a porté sur les éléments ci-après :

- la Société a été constituée le 8 octobre 2020 et immatriculée le 28 octobre 2020 ;
- M. Philippe DUPUY a été nommé Président du C.A. et D.G. de la société jusque'à l'issue de l'A.G.O. statuant sur les comptes de l'exercice clos le 31 décembre 2025 ;
- le capital social de la Société est de 310.000 euros ;
- l'émission et l'attribution de bons de souscription d'actions donnant le droit de souscrire un nombre variable d'actions de la Société, à leur valeur nominale, dans le cadre d'un accord d'investissement rapide d'un montant de 600.000 euros décidé par AGE en date du 1er juillet 2022 ; et
- la Société s'est vue concéder, en date du 31 décembre 2021, une licence d'exploitation pour une durée renouvelable de 3 ans portant sur les brevets n°FR2107531 et FR2109010.

Aussi, je vous confirme que ces éléments sont conformes aux énoncés du Document Certifié et ne présentent pas de discordances avec ce dernier. Néanmoins, mon examen n'a pas permis de vérifier avec certitude :

- la nomination d'un Commissaire aux Comptes.

Je reste à votre disposition pour évoquer ce dossier et vous prie de croire, Monsieur le Président, à l'assurance de ma parfaite considération.

  
Jaume BOSTFFOCHER,  
Avocat à la Cour

## Description

### Proposition de valeur

Ampère conçoit, développe et commercialise des solutions et des services pour déployer des infrastructures de recharge de véhicules électriques performantes dans les bâtiments : Economise 75% de Cuivre, limite la puissance électrique nécessaire, optimise les périodes de charge en fonction du taux de CO2 du mix électrique et réduit les temps et coûts d'installation et de mise en service.

### Caractère innovant

La singularité de l'offre d'AMPERE par rapport à la concurrence, est l'économie de ressource rare et non renouvelable, comme le cuivre et l'aluminium. Il en résulte un avantage incomparable permettant d'économiser, si elle était généralisée, plus d'1 million de tonnes de CO2 en FR ( 10 millions en Europe) et une économie de plus de 2 milliards d'€ en FR ( 20 milliards € pour l'Europe). Autres avantage: La rapidité car pas de raccordement supplémentaire au réseau , la recharge devenue abordable.

### Échelle TRL (Technology Readiness Level)

9 - Système réel prouvé à travers des opérations / missions réussies



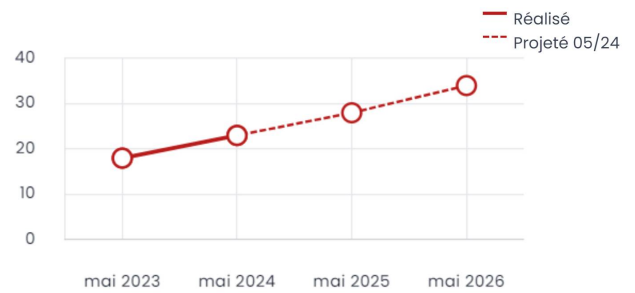
## Équipe

- DUPUY PHILIPPE CEO
- BERTRAND ALEXANDRE CMO
- SAMAT NEEL CTO

### Synthèse de l'équipe



### Évolution de la taille d'équipe



## Actionnariat

### Captable



### Financements et subventions



## Vue d'ensemble du score ESG

### Environnement



### Social



### Gouvernance



### Force principale

- L'entreprise suit sa consommation d'eau et a défini des objectifs pour l'améliorer.
- L'entreprise suit sa consommation d'énergie renouvelable et a défini des objectifs pour l'améliorer.
- L'entreprise effectue des audits approfondis et des visites sur place pour s'assurer que ses clients respectent les normes sociales et éthiques.
- Un membre indépendant a été nommé au comité de gestion ou au conseil d'administration.

### Axe d'amélioration

- Aucune politique de participation aux profits de l'entreprise n'a été mise en œuvre : cela pourrait constituer un obstacle à la rétention des employés clés.
- Aucun plan de carrière n'a été conçu, ce qui limite la capacité des employés à se projeter à long terme dans l'entreprise.

Score



Qualité des données **Partielle**

Profil de résilience

Évalue la maturité de l'entreprise et la robustesse de son modèle économique.



Profil de croissance

Évalue le rythme de développement de l'entreprise par rapport aux entreprises de maturité similaire



Score par pilier

Équipe	A	Top 20%
Technologie	B	Top 40%
Commercial	C	Moyenne
Finances	C	Moyenne

Forces principales

Niveau élevé de revenus, attestant que l'entreprise a validé son adéquation au marché.  
Équipe dirigeante entièrement consacrée au projet.

Axes d'amélioration

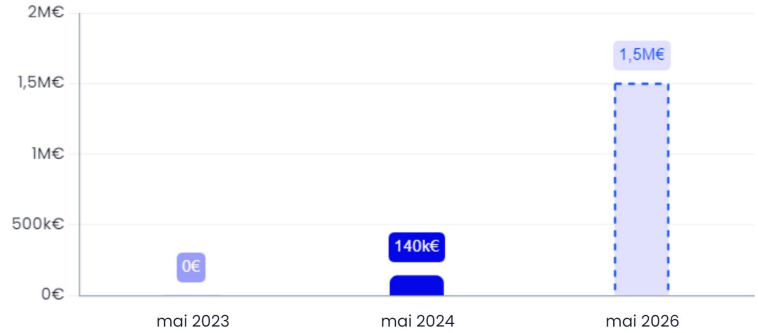
Pas de board d'investisseurs ou de conseillers pour soutenir l'équipe de direction dans ses décisions stratégiques.  
Lenteur des recrutements depuis le lancement de l'entreprise.

État financiers

Chiffre d'affaires et clients

	mai 2023	mai 2024
Tendance de chiffre d'affaires annuel	0€	140k€
Chiffre d'affaires récurrent	10 %	15 %
Nombre de clients	0	20
Chiffre d'affaires annuel par client	-	6,99k€
Chiffre d'affaires généré à l'étranger	0 %	0 %
Chiffre d'affaires annuel par ETP	0€	6,08k€

Tendance de chiffre d'affaires



Gestion de la trésorerie

	mai 2024
Trésorerie	85k€
Cashburn mensuel estimé	50k€
Runway	2 mois

Structure de coûts



Ratio dette / capitaux propres



Valorisation

Valorisation suggérée à partir du score: **1,57M€**

Dernière valorisation post-money

8,5M€



Cette valorisation est calculée grâce aux multiples de revenu observés dans la base de données des startups notées par Early Metrics et par des fournisseurs de données externes. Celle-ci évalue les multiples de revenu selon la tendance, le modèle économique et le niveau de maturité de l'entreprise. La fourchette basse représente le chiffre d'affaires de la borne minimale, tandis que la fourchette haute représente le chiffre d'affaires de la borne maximale.