



**VROMBR**  
REMOTE REALITY RACING

**VROMBR**  
REMOTE REALITY RACING

**PITCH DECK**

# RECONNECTER LE DIGITAL À LA RÉALITÉ



# CRÉER DES EXPÉRIENCES FASCINANTES ET MAGIQUES EN JOUANT AVEC LE RÉEL





# LA PLUPART DES JEUX MOBILES SONT ADDICTIFS... MAIS PAS ÉPANOUISSANTS !

MÉDIANE DE SESSION

4.45min

MOY. SESSIONS PAR JOUR

4-5

TAUX DE RÉTENTION FAIBLE-D1

<29%



# LE PREMIER JEU DE COURSE EN REMOTE REALITY

De VRAIS JOUEURS du monde entier s'affrontent avec de

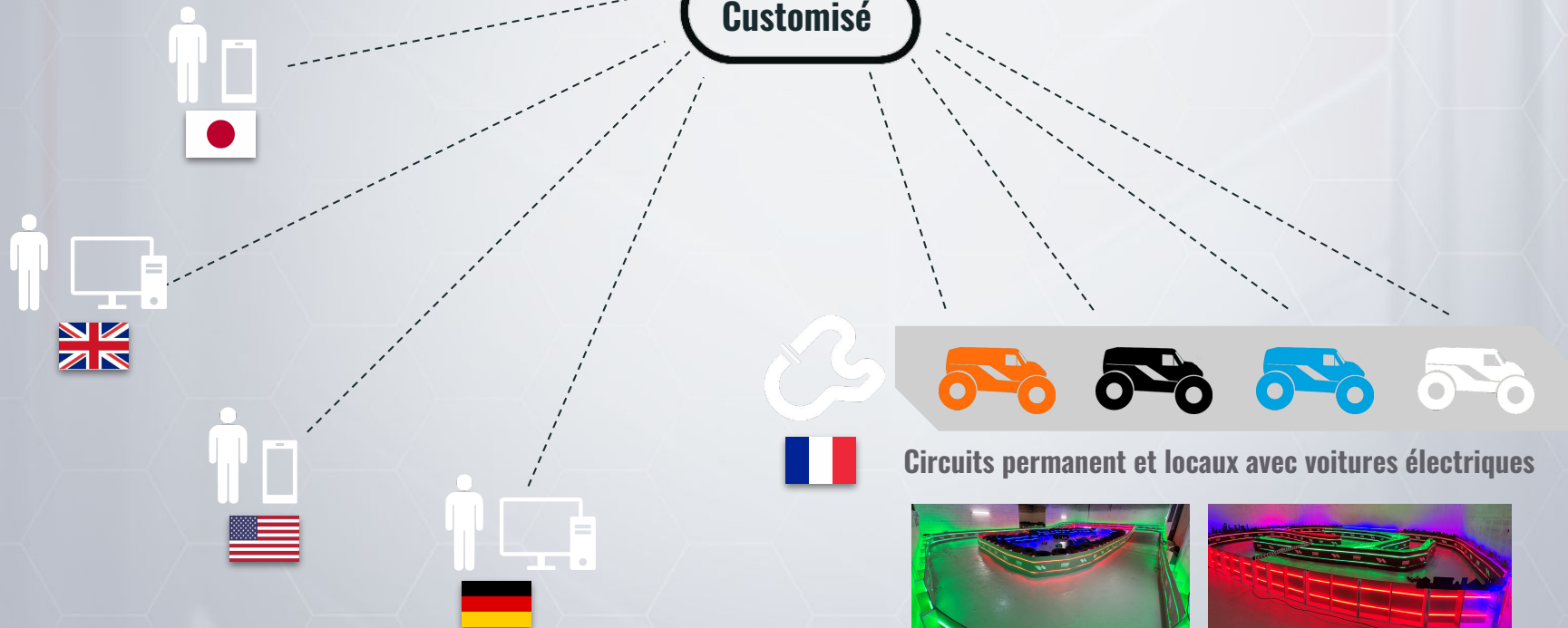
VRAIES VOITURES sur des VRAIES PISTES dans de VRAIES COURSES

dans une expérience régie par les LOIS DE LA PHYSIQUE



CLIQUEZ POUR VOIR LE TRAILER

## WebRTC Customisé



**PROBLÈME PRINCIPAL RÉSOLU : LA LATENCE**

## Montée à l'échelle assurée par un système de gestion automatisée des véhicules pour des opérations 24/7

Localisation intérieure des voitures et système de recharge sans fil

IA pour automatiser la gestion des courses

Jusqu'à 5 niveaux de circuits empilés sur la même surface

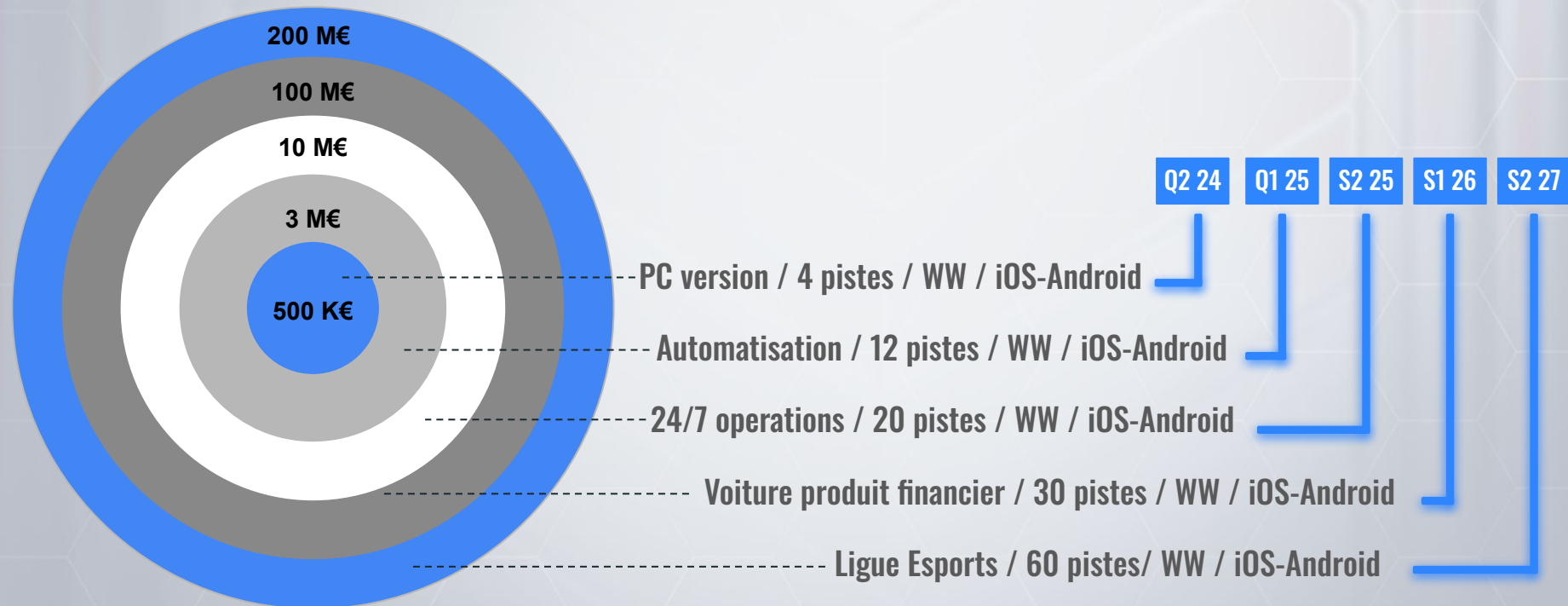
Pistes de 100m<sup>2</sup> à 700m<sup>2</sup>

Voitures à l'échelle 1:10 équipées d'une caméra embarquée

Une seule piste de 100 m<sup>2</sup> avec 12 voitures offre 11 000 places de course par jour\*







**TAILLE POTENTIELLE DE NOTRE MARCHÉ**

# UNE STRATÉGIE D'ACQUISITION D'UTILISATEURS BASÉE SUR L'INFLUENCE



## JUIN 24

3 pistes prêtes à l'emploi

Lancement de la première version sur :



Lancement de la première saison (1 mois)

→ Les joueurs gagnent des prix dans la vie réelle

## DEC. 24

Lancement du mode Endurance - 4 nouvelles pistes prêtes

Premier pilote de F1 comme ambassadeur

Twitch & Youtube lives avec des influenceurs de jeux vidéo

## SEPT. 24

Ouverture de la 4ème piste - Mode Arena

Lancement de la version PC



Création d'un classement qualifiant pour des prix IRL

Twitch live créateurs de contenu et des influenceurs de jeux vidéo

Améliorer les prix IRL pour motiver les joueurs

## FEV. 25

Automatisation et localisation intérieur

Évolutivité assurée - plus de sujet high tech

Mode Versus - 4 nouvelles pistes prêtes

1er concours esports entre 2 équipes

## 2 PHASES DISTINCTES

P1

B2C → Freemium app

Achats in-app pour débloquer vitesse, nitro, boost

5-8€/joueur/mois

Operations 24/7

Augmenter la base de données des utilisateurs et le nombre de pistes

P2

Ligue Esports et voitures comme produit financier

Frais d'équipe pour le créneau de la ligue

Sponsoring, merchandising, billetterie

Commission sur chaque transaction  
transaction (location, achat/vente)

Un écosystème complet et auto-entretenu  
générant des € à chaque niveau



**Michaël Pastor****CEO - BUSINESS  
PRODUCT & OPS**

Co-fondateur de  
Techni-Drone, chef de  
produit drone @Parrot,  
Vrombr est son rêve  
d'enfant

**Valeurs de passion et d'honnêteté****Capacité d'exécution validée****Se connaissent depuis 3 ans****Rejoint par une équipe en  
alternance de  
2 développeurs front & back end****Titouan Vatonne****CTO - ENGINEERING**

Entreprises du secteur  
automobile et ferroviaire en  
France et Japon  
Maîtrise totale du japonais

# CE QU'ILS DISENT DE VROMBR

**Vrombr a-t-il été une  
une expérience amusante ?**

(35 réponses à Orange HQ)

**8.4/10**



“Une expérience immersive et des sensations saisissantes. On touche quelque chose de réel, on sait que c'est réel, et c'est ce qui rend la chose plus captivante, je pense. Une belle réussite, bravo !”

“Le fait que les voitures soient réelles a un impact énorme. J'attends avec impatience la sortie de l'application !  
Bravo !”

**Commentaires additionnels  
sur les réseaux sociaux**




X



Linkedin

“J'aime beaucoup les jeux de course, les simulateurs et les projets uniques. Quel jeu de course peut être plus réel qu'un jeu de course dans la vie réelle ?”


# DE 2021 À 2023 - BOOTSTRAPPING VROMBR VENDU COMME UN CAS D'USAGE DE LA 5G AUX OPÉRATEURS TÉLÉCOMS



@IAA MUNICH AVEC  Telefónica



@MWC BARCELONA AVEC 



@LAS VEGAS F1GP AVEC 

## 1 500 Km

courus sur les pistes à ce jour

## 4 500 Joueurs

sur 5 continents

## 4 x 5G Partenaires

Deutsche Telekom, O2/Telefonica, Orange, T-Mobile

## 300 000 €

Ventes B2B



# POURQUOI MAINTENANT ?

**FORTE TRACTION ORGANIQUE  
MOMENTUM POUR FINANCER LA CROISSANCE**

**TECHNO VALIDÉE AVEC OPÉRATEURS TÉLÉCOMS - BASES SOLIDES**

**LE SEUL JEU EN REMOTE REALITY AU MONDE**

**FORTE TRACTION ORGANIQUE - INSTALLATION SÉCURISÉE POUR 4 À 12 PISTES**

**POLE POSITION SUR CE CRÉNEAU DE JEU  
OPPORTUNITÉ DE LEADER**

**Q3 24**

Pre-seed round

**500 k€**

Valorisation pre money: 2.750 M€

## CE QUE DEVIENT VROMBR APRÈS LE TOUR DE TABLE

Voitures automatisées grâce à la localisation intérieure et à la recharge sans fil

Réduction de la main d'oeuvre nécessaire

Opérations 24/7

Montée à 12 pistes (4 actuellement)

Atteindre entre 500 &amp; 1 000 DAU (Daily Active Users)

Generer entre 20k€ et 40k€ MRR (Monthly Recurring Revenue)



# MERCI

## Des questions?

[michael.pastor@polyptik.com](mailto:michael.pastor@polyptik.com)

<https://vrombr.games>





**POLYPTIK**

<https://vrombr.games>

**Document d'informations certifiées**  
**21/05/2024**

# Disclaimer

Cette émission d'actifs numériques par la société VAULT SAS est exécutée en vue de leur utilisation contre un bien ou service de la Société Polyptik via sa page "Boutique" sur la Plateforme opérée par la société Kriptown SAS et d'une cotation en euro sur le marché secondaire sur la Plateforme opérée par la société Kriptown SAS. Cette opération est donc soumise aux Conditions Générales de la société Kriptown SAS, consultables sur son site internet ([CGU Kriptown](#)).

## Description de l'opération et des droits liés aux actifs numériques

La campagne réalisée sur la Plateforme opérée par la société Kriptown SAS correspond à une opération de souscription d'actifs numériques. À la fin de la période de souscription des actifs numériques, l'Émetteur VAULT SAS vous distribuera de manière définitive les actifs numériques que vous avez préalablement souscrits. Le droit d'usage de vos actifs numériques est de la responsabilité de l'Émetteur qui, en relation avec la Société Polyptik, se chargera de vous distribuer le(s) bien(s) ou service(s) en question lors de l'utilisation de vos actifs numériques via votre interface dédiée à l'adresse <https://www.kriptown.com/fr/shop>.

Cette émission d'actifs numérique pourra permettre à l'Émetteur de financer sa participation à l'augmentation de capital de la Société Polyptik afin de renforcer les fonds propres de cette dernière.

Le présent document a pour objectif de vous donner le plus d'informations possible sur la Société Polyptik dont les produits et services de vos actifs numériques sont rattachés.

Les actifs numériques émis sont des jetons au sens de l'article L.54-10-1, 1° du Code monétaire et financier. Il s'agit, au sens des articles L. 552-1 et L. 552-2 du Code monétaire et financier, de biens incorporels représentant, sous forme numérique, un ou plusieurs droits pouvant être émis, inscrits, conservés ou transférés via la Plateforme au moyen d'un dispositif d'enregistrement électronique partagé (blockchain) permettant d'identifier, directement ou indirectement, le propriétaire desdits biens. Les actifs numériques émis ne sont pas des instruments financiers et ne font pas partie de la liste de l'article L. 211-1 du Code monétaire et financier. Ils ne sont pas non plus des bons de caisse au sens de l'article L. 223-1 du Code monétaire et financier.

En achetant des actifs numériques de l'opération, vous devenez détenteurs d'actifs numériques, des jetons vous donnant un droit d'usage défini dans le point 4. de ce whitepaper.

### **AVERTISSEMENT**

*Investir dans des actifs numériques présente des risques de perte en capital.*

*Le capital investi est non garanti. Tout investissement peut entraîner une perte partielle ou totale du capital.*

*Le processus de sélection des sociétés mis en place, l'accès à la page boutique et la présence d'un marché secondaire sont notamment là pour vous prémunir d'une partie de ces risques, mais l'évolution d'une société et de la cotation des actifs numériques ne sont jamais prévisibles. Le cours des actifs numériques peut être soumis à une forte volatilité. Il vous appartient donc de prendre votre décision d'investissement en toute connaissance de cause.*

*Il est conseillé de n'investir qu'une faible partie de son patrimoine en actifs numériques.*

# Table des matières

## 1. Informations générales

- Nom de la société
- Forme sociale de l'entreprise
- Mandataires sociaux
- Siren
- Capital social
- Adresse du siège
- Date de création
- Actifs

## 2. Données financières

- Capital social & répartition
- Engagements capitalistiques
- Tableau détaillé des produits et charges
- Tableau détaillé des actifs et passifs

## 3. Besoin de fonds propres

- Valorisation retenue
- Méthode de valorisation détaillée
- Historique des levées de fonds

## 4. Emission d'actifs numériques

- Montant Min (SoftCap) et Max souhaités (HardCap)
- Déroulement de l'opération
- Prix d'émission d'un actif numérique
- Droit d'usage rattaché aux actifs numériques
- Modalités d'usage des actifs numériques
- Liquidité

## 5. Validations

- Expert comptable
- Avocat

# 1. Informations générales

Nom de la société	Polyptik
Forme sociale de l'entreprise	SAS
Mandataires sociaux	Michaël Pastor
Commissaire aux comptes	
SIREN	841962194
Capital social (€)	1 000 €
Adresse du siège social	17 rue du chariot d'or - 69004 Lyon
Date de création	22/08/2018
Actifs (brevets, marques, propriété intellectuelle/industrielle, site internet, logiciel etc.)	<a href="https://vrombr.games">https://vrombr.games</a>

## 2. Données financières

### Capital social (€) & répartition :

Capital : 1 000€

Michaël Pastor : 90%

Titouan Vatonne : 10%

### Engagements capitalistiques (BSA Air.BSPCE, Promesse de cession, work for equity, etc.) :

RAS



# 2. Données financières

## Tableau détaillé des produits et charges

Dernière année fiscale clôturée

ADDJUST EXPERTISES	SAS POLYPTIK	Page :	10
--------------------	--------------	--------	----

### Détail du Compte de Résultat

Etat exprimé en euros	01/01/2023 31/12/2023	12 mois	01/01/2022 31/12/2022	12 mois	Variations	%
<b>Total des produits d'exploitation</b>	<b>168 892</b>	<b>146,2</b>	<b>188 769</b>	<b>132,24</b>	<b>(19 317)</b>	<b>-10,24</b>
<b>Ventes de marchandises</b>	<b>112 043</b>	<b>95,65</b>	<b>112 043</b>	<b>95,65</b>		
Ventes de marchandises FRANCE	112 043	95,65	112 043	95,65		
VENTES EXPORT	112 043	95,65	112 043	95,65		
<b>Production vendue Biens</b>			<b>95 293</b>	<b>66,97</b>	<b>(95 293)</b>	<b>-100,00</b>
Production vendue Biens FRANCE			95 293	66,97	(95 293)	-100,00
VENTES PRODUIT S FINIS			89 000	61,34	(89 000)	-100,00
VENTES PRODUIT S FINIS UE			6 293	4,42	(6 293)	-100,00
<b>Production vendue Services + Travaux</b>	<b>8 400</b>	<b>6,97</b>	<b>47 007</b>	<b>35,25</b>	<b>(38 607)</b>	<b>-82,13</b>
Production vendue Services FRANCE	8 400	6,97	47 007	35,25	(38 607)	-82,13
PRESTATIONS SERVICES FR	7 200	5,90	41 284	29,91	(34 084)	-82,36
PRESTATIONS DE SERVICE UE	1 200	1,00	1 320	0,99	(120)	-9,09
REFACTURATION FRAS FRANCE			4 012	2,91	(4 012)	-100,00
REFACTURATION FRAS UE			391	0,28	(391)	-100,00
<b>Montant net du chiffre d'affaires</b>	<b>120 443</b>	<b>100,00</b>	<b>142 360</b>	<b>100,00</b>	<b>(21 957)</b>	<b>-15,42</b>
<b>Production immobilisée</b>	<b>38 765</b>	<b>32,19</b>	<b>44 453</b>	<b>33,24</b>	<b>(5 688)</b>	<b>-12,80</b>
PRODUCTION IMMOBILISEE	38 765	32,19	44 453	33,24	(5 688)	-12,80
<b>Subventions d'exploitation</b>	<b>9 106</b>	<b>7,56</b>	<b>1 375</b>	<b>0,97</b>	<b>7 731</b>	<b>562,22</b>
SUBVENTIONS	9 106	7,56	1 375	0,97	7 731	562,22
<b>Autres produits d'exploitation</b>	<b>578</b>	<b>0,48</b>	<b>80</b>	<b>0,06</b>	<b>498</b>	<b>618,97</b>
PROD DIVERS GESTION COURANTE	578	0,48	80	0,06	498	618,97
<b>Total des charges d'exploitation</b>	<b>162 761</b>	<b>135,43</b>	<b>137 204</b>	<b>96,27</b>	<b>25 557</b>	<b>18,60</b>
<b>Achats de matières premières et autres appro.</b>	<b>53 414</b>	<b>44,31</b>	<b>27 265</b>	<b>19,16</b>	<b>26 150</b>	<b>95,80</b>
ACHATS MATIERES IERES	53 414	44,31	27 265	19,16	26 150	95,80
<b>Autres achats et charges externes</b>	<b>64 223</b>	<b>53,42</b>	<b>109 392</b>	<b>78,47</b>	<b>(45 169)</b>	<b>-41,29</b>
ACHATS ETUDES ET PRESTATIONS	9 400	7,69	44 453	33,24	(35 053)	-78,81
ACHATS ETUDES ET PRESTATIONS TTC	1 000	0,83	500	0,35	500	100,00
PETITS MATERIELS 20%	1 947	1,62	1 888	1,33	59	3,12
CARBURANTS VU GO 20%	348	0,29	507	0,36	(159)	-31,40
CARBURANTS TTC	100	0,08	334	0,23	(234)	-71,87
LOCATIONS IMMOBILIERES	10 961	9,05	1 598	1,12	9 363	587,62
LOCATIONS BOX	149	0,12	570	0,40	(420)	-73,29
LOCATIONS TPE	106	0,09	106	0,08	0	0,00
LOCATIONS VEHICULES	232	0,19	995	0,70	(763)	-76,63
CHARGES LOCATIVES	2 529	2,10	2 529	1,80	0	0,00
MAINTENANCE 20%	1 518	1,26	1 186	0,83	332	27,97
MAINTENANCE TTC	1 513	1,26	888	0,62	626	70,31
ASSURANCES DES EMPRUNTS	100	0,08	100	0,07	0	0,00
ASS. MULTIRISQUE	605	0,50	3 000	2,17	(2 455)	-80,41
COMM COURTAGE VENTES			27 667	19,94	(27 667)	-100,00
HONORAIRES COMPTABLES	2 800	2,32	1 800	1,28	1 000	55,56
HONORAIRES PAGES	1 133	0,94	1 133	0,81	0	0,00
HONORAIRES JURIDIQUES	500	0,42	2 000	1,41	(1 500)	-75,00
HONORAIRES DIVERS	7 300	6,05	7 300	5,20	0	0,00

Mission de Présentation des comptes annuels

ADDJUST EXPERTISES	SAS POLYPTIK	Page :	11
--------------------	--------------	--------	----

### Détail du Compte de Résultat

Etat exprimé en euros	01/01/2023 31/12/2023	12 mois	01/01/2022 31/12/2022	12 mois	Variations	%
<b>FRAIS ACTES 20%</b>			<b>4</b>	<b>(4)</b>	<b>(4)</b>	<b>-100,00</b>
FRAIS ACTES TTC COMMUNICATION		105 0,00	105	0,00	(105)	-100,00
TRANSPORT S S ACHATS 20%			3	0,00	(3)	-100,00
FRAIS DE DEPLACEMENTS 10%	188	0,10	1 040	0,74	(851)	-81,80
FRAIS DE DEPLACEMENTS 20%	392	0,31	505	0,36	(113)	-28,37
FRAIS DE DEPLACEMENTS TTC	16 622	13,80	10 692	7,71	5 930	55,40
RECEPTIONS 10%	801	0,67	1 297	0,93	(496)	-38,24
RECEPTIONS 20%	84	0,07	25	0,02	59	235,97
RECEPTIONS 5 5%	35	0,03	70	0,05	(44)	-55,68
DEPLACEMENTS JAPON	713	0,59	6 947	4,98	(6 947)	-100,00
RECEPTIONS TTC	54	0,04	198	0,14	(144)	-72,73
AFFRANCHISSEMENT S TTC	330	0,27	37	0,03	293	792,71
TELEPHONE 20%			41	0,03	(41)	-100,00
TELEPHONE TTC			62	0,04	(62)	-100,00
FRAIS SUR EMPRUNTS	104	0,09	104	0,07	0	0,00
FRAIS BANCAIRES	363	0,30	463	0,33	(100)	-21,37
COMMISSIONS CB	2 039	1,69	2 039	1,49	0	0,00
COTISATIONS	550	0,21	100	0,07	450	450,00
<b>Impôts, taxes et versements assimilés</b>	<b>770</b>	<b>6,40</b>	<b>160</b>	<b>0,11</b>	<b>610</b>	<b>380,95</b>
TAXE D'APPRENTISSAGE	80	0,07	80	0,06	0	0,00
FORMATION CONTINUE CDI	90	0,07	90	0,07	0	0,00
CONTRIB FONCIERE ENT REP. CFE	600	0,50	160	0,11	440	275,00
<b>Salaires et traitements</b>	<b>31 871</b>	<b>26,46</b>	<b>31 871</b>	<b>26,46</b>		
SALAIRE BRUTS	31 871	26,46	31 871	26,46	0	0,00
<b>Charges sociales de personnel</b>	<b>4 243</b>	<b>3,51</b>	<b>4 243</b>	<b>3,51</b>		
URSSAF	3 220	2,67	3 220	2,67	0	0,00
COTISATIONS MUTUELLES	218	0,18	218	0,18	0	0,00
COTISATIONS RETRAITES	804	0,67	804	0,67	0	0,00
<b>Dotation aux amortissements sur immobilisations</b>	<b>8 170</b>	<b>6,73</b>	<b>338</b>	<b>0,24</b>	<b>7 832</b>	<b>203,95</b>
DOT AMORT DMD INCORPO	6 806	5,71	6 806	5,71	0	0,00
DOT AMORT DMD CORPO	1 273	1,00	338	0,24	935	277,13
<b>Autres charges de gestion courante</b>	<b>71</b>	<b>0,06</b>	<b>50</b>	<b>0,04</b>	<b>21</b>	<b>41,45</b>
CHARGES DIV. GEST COURANTE	71	0,06	50	0,04	21	41,45
<b>Résultat d'exploitation</b>	<b>6 131</b>	<b>5,09</b>	<b>51 005</b>	<b>35,81</b>	<b>(44 874)</b>	<b>-74,00</b>
<b>Total des produits financiers</b>	<b>114</b>	<b>0,09</b>	<b>114</b>	<b>0,09</b>		
Différences positives de change	114	0,09	114	0,09	0	0,00
GAINS DE CHANGE	114	0,09	114	0,09	0	0,00
<b>Total des charges financières</b>	<b>2 264</b>	<b>1,88</b>	<b>2 264</b>	<b>1,88</b>		
Intérêts et charges assimilés	349	0,29	349	0,29	0	0,00
INTERETS DES EMPRUNTS	349	0,29	349	0,29	0	0,00
<b>Différences négatives de change</b>	<b>1 915</b>	<b>1,59</b>	<b>1 915</b>	<b>1,59</b>		
PERTES DE CHANGE	1 915	1,59	1 915	1,59	0	0,00
<b>Résultat financier</b>	<b>(2 151)</b>	<b>-1,79</b>	<b>(2 151)</b>	<b>-1,79</b>		

Mission de Présentation des comptes annuels

ADDJUST EXPERTISES	SAS POLYPTIK	Page :	12
--------------------	--------------	--------	----

### Détail du Compte de Résultat

Etat exprimé en euros	01/01/2023 31/12/2023	12 mois	01/01/2022 31/12/2022	12 mois	Variations	%
<b>Résultat courant avant impôts</b>	<b>3 980</b>	<b>3,30</b>	<b>51 005</b>	<b>35,81</b>	<b>(47 024)</b>	<b>-92,19</b>
<b>Total des produits exceptionnels</b>	<b>3 935</b>	<b>3,27</b>	<b>3 935</b>	<b>3,27</b>		
Produits exceptionnels sur opérations en capital	3 935	3,27	3 935	3,27	0	0,00
SUB/INVEST. VIREES AU RESULT	3 935	3,27	3 935	3,27	0	0,00
<b>Total des charges exceptionnelles</b>						
<b>Résultat exceptionnel</b>	<b>3 935</b>	<b>3,27</b>	<b>3 935</b>	<b>3,27</b>		
Impôts sur les bénéfices	1 187	0,99	7 794	5,68	(6 607)	-84,77
IMPOT SOCIETE	1 187	0,99	7 794	5,68	(6 607)	-84,77
<b>Résultat de l'exercice</b>	<b>6 729</b>	<b>5,59</b>	<b>43 211</b>	<b>30,87</b>	<b>(36 482)</b>	<b>-84,42</b>

Mission de Présentation des comptes annuels

# 2. Données financières

**Tableau détaillé des actifs et passifs**  
Dernière année fiscale clôturée

ADDJUST EXPERTISES SAS POLYPTIK Page : 5

## Détail de l'Actif

Etat exprimé en euros	01/01/2023 31/12/2023	12 m036	01/01/2022 31/12/2022	12 m036	Variations	%
<b>Capital concrit non appelé</b>						
<b>TOTAL II - Actif Immobilisé NET</b>	<b>97 609</b>	<b>46,61</b>	<b>50 158</b>	<b>42,69</b>	<b>47 511</b>	<b>94,72</b>
Concessions brevets et droits similaires	80 722	88,61			80 722	
CONCESSIONS DROITS SEMBLABLES AMORT. LOGICIELS	87 618 (6 896)	41,39 -1,23			87 618 (6 896)	
Autres immobilisations corporelles	8 682	6,69	1 266	1,53	7 416	382,54
INSTALLATIONS, AGENCEMENTS MATERIEL BUREAU ET INFO. AMORT. AGENCEMENTS AMORT. MATERIEL BUREAU ET INFO	4 917 6 482 (108) (2 609)	2,52 2,93 -0,63 -2,31			4 917 3 773 (108) (1 167)	
Immobilisations corporelles en cours			48 853	49,99	(48 853)	-100,00
PRODUCTION IMMOBILISEES EN-COURS			48 853	49,99	(48 853)	-100,00
Autres immobilisations financières	8 265	2,89	39	0,01	8 226	203
DEPOTS ET CAUTIONS	8 265	1,89	39	0,01	8 226	303
<b>TOTAL III - Actif Circulant NET</b>	<b>114 538</b>	<b>33,69</b>	<b>31 264</b>	<b>38,49</b>	<b>83 274</b>	<b>266,3</b>
Créances clients et comptes rattachés			40	0,01	(40)	-100,00
Collectif clients débiteurs			40	0,01	(40)	-100,00
Autres créances	11 219	5,29	800	0,88	10 419	203
Collectif fournisseurs débiteurs	27	0,01			27	
ETAT IS	2 710	1,23			2 710	
TVA DED ENCAISSEMENT			200	0,23	(200)	-100,00
CREDIT DE TVA	2				2	
REST DE TVA	3 400	1,89			3 400	
TVA R.R. FNP	580	0,27			(20)	-3,33
PRODUITS A RECEVOIR	4 500	2,11	600	0,74	4 500	
Disponibilités	101 078	47,63	30 424	37,37	70 654	232,23
BANQUE PORTALE			30 424	37,37	(30 424)	-100,00
BANQUE POPULAIRE	101 078	47,63			101 078	
Charges constatées d'avance	2 241	1,06			2 241	
CHARGES CONSTATÉES AVANCE	2 241	1,06			2 241	
<b>TOTAL DU BILAN ACTIF</b>	<b>212 208</b>	<b>100,00</b>	<b>81 422</b>	<b>100,00</b>	<b>130 786</b>	<b>160,63</b>

ADDJUST EXPERTISES SAS POLYPTIK Page : 6

## Détail du Passif

Etat exprimé en euros	01/01/2023 31/12/2023	12 m036	01/01/2022 31/12/2022	12 m036	Variations	%
<b>TOTAL I - Capitaux propres</b>	<b>94 174</b>	<b>46,38</b>	<b>41 381</b>	<b>38,23</b>	<b>52 793</b>	<b>127,58</b>
Capital social ou individuel	1 000	0,47	1 000	1,23		
CAPITAL	1 000	0,47	1 000	1,23		
Report à nouveau	40 381	18,81			40 381	203
REPORT A NOUVEAU CREDITEUR	40 381	18,81	(2 830)	-1,48	(2 830)	-1,48
Resultat de l'exercice	6 729	3,17			43 211	168,7
Subventions d'investissement	46 065	21,71				
Subventions d'investissement	50 000	23,58				
Subventions d'investissement	(3 935)	-1,83			(3 935)	
<b>TOTAL II - Autres fonds propres</b>						
<b>TOTAL III - Total des Provisions</b>						
<b>TOTAL IV - Total des dettes</b>	<b>118 033</b>	<b>55,62</b>	<b>40 041</b>	<b>49,18</b>	<b>77 992</b>	<b>196,78</b>
Emprunts et dettes auprès des établissements de crédit	96 168	45,32			96 168	
EMPRUNT BP 500K	46 168	21,78			46 168	
PRET START-UP 50K	50 000	23,58			50 000	
Emprunts et dettes financières diverses	5 142	2,42			2 721	3,54
C-CRT ASSOCIE	5 142	2,42			2 721	3,54
Dettes fournisseurs et comptes rattachés	6 070	2,86			4 370	3,87
Collectif fournisseurs créditeurs	322	0,15			770	0,93
FACTURES NON PARVENUES	5 748	2,71			3 600	4,42
Dettes fiscales et sociales	904	0,43			25 200	28,49
URSSAF	85	0,04				
GENERALI VIE	300	0,13			85	
APICIL AGRA	15	0,01			15	
ETAT IS			7 704	9,37	(7 704)	-100,00
TVA A PAYER			15 406	18,93	(15 406)	-100,00
TVA DED /IMMO	309	0,13			309	
TVA DED ENCAISSEMENT	79	0,04			79	
FORMATION CONTINUE	25	0,01			25	
Autres dettes	9 750	4,39			9 750	11,87
AVANCE RPT ASSURANCE	9 750	4,39			9 750	11,87
<b>TOTAL DU BILAN PASSIF</b>	<b>212 208</b>	<b>100,00</b>	<b>81 422</b>	<b>100,00</b>	<b>130 786</b>	<b>160,63</b>

# 3. Besoin de fonds propres

## Valorisation retenue (€) pour l'entrée au capital de l'émetteur :

**2 750 000€**

## Méthode de valorisation détaillée (DCF, VC, Scorecard, etc.) :

Pour une startup de notre âge et de notre CA actuel, il n'existe pas de méthode adéquate sauf à donner la majorité aux investisseurs ce qui n'est pas le but. La valorisation a été déterminée pour que le fondateur ait, à la suite du premier tour de financement (500k€ au total), puis du second tour envisagé (2,5M€) un pourcentage des parts juste supérieur à 50%.

Voir ci-contre la cap table envisagée:

Founding		Pre-Money Valuation		Seed		Pre-Money Valuation		Seed		Pre-Money Valuation	
Price per share		€1.00		Price per share		€2,750.00		Price per share		€5,000.00	
Effective Round		€1,000.00		Effective Round		€2,750.00		Effective Round		€5,000.00	
Post Round		€1,000.00		Post Round		€2,750.00		Post Round		€5,000.00	
Effective Round		€1,000.00		Effective Round		€2,750.00		Effective Round		€5,000.00	
Post Round		€1,000.00		Post Round		€2,750.00		Post Round		€5,000.00	
Effective Round		€1,000.00		Effective Round		€2,750.00		Effective Round		€5,000.00	
Post Round		€1,000.00		Post Round		€2,750.00		Post Round		€5,000.00	
Effective Round		€1,000.00		Effective Round		€2,750.00		Effective Round		€5,000.00	
Post Round		€1,000.00		Post Round		€2,750.00		Post Round		€5,000.00	
Effective Round		€1,000.00		Effective Round		€2,750.00		Effective Round		€5,000.00	
Post Round		€1,000.00		Post Round		€2,750.00		Post Round		€5,000.00	
Effective Round		€1,000.00		Effective Round		€2,750.00		Effective Round		€5,000.00	
Post Round		€1,000.00		Post Round		€2,750.00		Post Round		€5,000.00	
Effective Round		€1,000.00		Effective Round		€2,750.00		Effective Round		€5,000.00	
Post Round		€1,000.00		Post Round		€2,750.00		Post Round		€5,000.00	
Effective Round		€1,000.00		Effective Round		€2,750.00		Effective Round		€5,000.00	
Post Round		€1,000.00		Post Round		€2,750.00		Post Round		€5,000.00	
Effective Round		€1,000.00		Effective Round		€2,750.00		Effective Round		€5,000.00	
Post Round		€1,000.00		Post Round		€2,750.00		Post Round		€5,000.00	
Effective Round		€1,000.00		Effective Round		€2,750.00		Effective Round		€5,000.00	
Post Round		€1,000.00		Post Round		€2,750.00		Post Round		€5,000.00	
Effective Round		€1,000.00		Effective Round		€2,750.00		Effective Round		€5,000.00	
Post Round		€1,000.00		Post Round		€2,750.00		Post Round		€5,000.00	
Effective Round		€1,000.00		Effective Round		€2,750.00		Effective Round		€5,000.00	
Post Round		€1,000.00		Post Round		€2,750.00		Post Round		€5,000.00	
Effective Round		€1,000.00		Effective Round		€2,750.00		Effective Round		€5,000.00	
Post Round		€1,000.00		Post Round		€2,750.00		Post Round		€5,000.00	
Effective Round		€1,000.00		Effective Round		€2,750.00		Effective Round		€5,000.00	
Post Round		€1,000.00		Post Round		€2,750.00		Post Round		€5,000.00	
Effective Round		€1,000.00		Effective Round		€2,750.00		Effective Round		€5,000.00	
Post Round		€1,000.00		Post Round		€2,750.00		Post Round		€5,000.00	
Effective Round		€1,000.00		Effective Round		€2,750.00		Effective Round		€5,000.00	
Post Round		€1,000.00		Post Round		€2,750.00		Post Round		€5,000.00	
Effective Round		€1,000.00		Effective Round		€2,750.00		Effective Round		€5,000.00	
Post Round		€1,000.00		Post Round		€2,750.00		Post Round		€5,000.00	
Effective Round		€1,000.00		Effective Round		€2,750.00		Effective Round		€5,000.00	
Post Round		€1,000.00		Post Round		€2,750.00		Post Round		€5,000.00	
Effective Round		€1,000.00		Effective Round		€2,750.00		Effective Round		€5,000.00	
Post Round		€1,000.00		Post Round		€2,750.00		Post Round		€5,000.00	
Effective Round		€1,000.00		Effective Round		€2,750.00		Effective Round		€5,000.00	
Post Round		€1,000.00		Post Round		€2,750.00		Post Round		€5,000.00	
Effective Round		€1,000.00		Effective Round		€2,750.00		Effective Round		€5,000.00	
Post Round		€1,000.00		Post Round		€2,750.00		Post Round		€5,000.00	
Effective Round		€1,000.00		Effective Round		€2,750.00		Effective Round		€5,000.00	
Post Round		€1,000.00		Post Round		€2,750.00		Post Round		€5,000.00	
Effective Round		€1,000.00		Effective Round		€2,750.00		Effective Round		€5,000.00	
Post Round		€1,000.00		Post Round		€2,750.00		Post Round		€5,000.00	
Effective Round		€1,000.00		Effective Round		€2,750.00		Effective Round		€5,000.00	
Post Round		€1,000.00		Post Round		€2,750.00		Post Round		€5,000.00	
Effective Round		€1,000.00		Effective Round		€2,750.00		Effective Round		€5,000.00	
Post Round		€1,000.00		Post Round		€2,750.00		Post Round		€5,000.00	
Effective Round		€1,000.00		Effective Round		€2,750.00		Effective Round		€5,000.00	
Post Round		€1,000.00		Post Round		€2,750.00		Post Round		€5,000.00	
Effective Round		€1,000.00		Effective Round		€2,750.00		Effective Round		€5,000.00	
Post Round		€1,000.00		Post Round		€2,750.00		Post Round		€5,000.00	
Effective Round		€1,000.00		Effective Round		€2,750.00		Effective Round		€5,000.00	
Post Round		€1,000.00		Post Round		€2,750.00		Post Round		€5,000.00	
Effective Round		€1,000.00		Effective Round		€2,750.00		Effective Round		€5,000.00	
Post Round		€1,000.00		Post Round		€2,750.00		Post Round		€5,000.00	
Effective Round		€1,000.00		Effective Round		€2,750.00		Effective Round		€5,000.00	
Post Round		€1,000.00		Post Round		€2,750.00		Post Round		€5,000.00	
Effective Round		€1,000.00		Effective Round		€2,750.00		Effective Round		€5,000.00	
Post Round		€1,000.00		Post Round		€2,750.00		Post Round		€5,000.00	
Effective Round		€1,000.00		Effective Round		€2,750.00		Effective Round		€5,000.00	
Post Round		€1,000.00		Post Round		€2,750.00		Post Round		€5,000.00	
Effective Round		€1,000.00		Effective Round		€2,750.00		Effective Round		€5,000.00	
Post Round		€1,000.00		Post Round		€2,750.00		Post Round		€5,000.00	
Effective Round		€1,000.00		Effective Round		€2,750.00		Effective Round		€5,000.00	
Post Round		€1,000.00		Post Round		€2,750.00		Post Round		€5,000.00	
Effective Round		€1,000.00		Effective Round		€2,750.00		Effective Round		€5,000.00	
Post Round		€1,000.00		Post Round		€2,750.00		Post Round		€5,000.00	
Effective Round		€1,000.00		Effective Round		€2,750.00		Effective Round		€5,000.00	
Post Round		€1,000.00		Post Round		€2,750.00		Post Round		€5,000.00	
Effective Round		€1,000.00		Effective Round		€2,750.00		Effective Round		€5,000.00	
Post Round		€1,000.00		Post Round		€2,750.00		Post Round		€5,000.00	
Effective Round		€1,000.00		Effective Round		€2,750.00		Effective Round		€5,000.00	
Post Round		€1,000.00		Post Round		€2,750.00		Post Round		€5,000.00	
Effective Round		€1,000.00		Effective Round		€2,750.00		Effective Round		€5,000.00	
Post Round		€1,000.00		Post Round		€2,750.00		Post Round		€5,000.00	
Effective Round		€1,000.00		Effective Round		€2,750.00		Effective Round		€5,000.00	
Post Round		€1,000.00		Post Round		€2,750.00		Post Round		€5,000.00	
Effective Round		€1,000.00		Effective Round		€2,750.00		Effective Round		€5,000.00	
Post Round		€1,000.00		Post Round		€2,750.00		Post Round		€5,000.00	
Effective Round		€1,000.00		Effective Round		€2,750.00		Effective Round		€5,000.00	
Post Round		€1,000.00		Post Round		€2,750.00		Post Round		€5,000.00	
Effective Round		€1,000.00		Effective Round		€2,750.00		Effective Round		€5,000.00	
Post Round		€1,000.00		Post Round		€2,750.00		Post Round		€5,000.00	
Effective Round		€1,000.00		Effective Round		€2,750.00		Effective Round		€5,000.00	
Post Round		€1,000.00		Post Round		€2,750.00		Post Round		€5,000.00	
Effective Round		€1,000.00		Effective Round		€2,750.00		Effective Round		€5,000.00	
Post Round		€1,000.00		Post Round		€2,750.00		Post Round		€5,000.00	
Effective Round		€1,000.00		Effective Round		€2,750.00		Effective Round		€5,000.00	
Post Round		€1,000.00		Post Round		€2,750.00		Post Round		€5,000.00	
Effective Round		€1,000.00		Effective Round		€2,750.00		Effective Round		€5,000.00	
Post Round		€1,000.00		Post Round		€2,750.00		Post Round		€5,000.00	
Effective Round		€1,000.00		Effective Round		€2,750.00		Effective Round		€5,000.00	
Post Round		€1,000.00		Post Round		€2,750.00		Post Round		€5,000.00	
Effective Round		€1,000.00		Effective Round		€2,750.00		Effective Round		€5,000.00	
Post Round		€1,000.00		Post Round		€2,750.00		Post Round		€5,000.00	
Effective Round		€1,000.00		Effective Round		€2,750.00		Effective Round		€5,000.00	
Post Round		€1,000.00		Post Round		€2,750.00		Post Round		€5,000.00	
Effective Round		€1,000.00		Effective Round		€2,750.00		Effective Round		€5,000.00	
Post Round		€1,000.00		Post Round		€2,750.00		Post Round		€5,000.00	
Effective Round		€1,000.00		Effective Round		€2,750.00		Effective Round		€5,000.00	
Post Round		€1,000.00		Post Round		€2,750.00		Post Round		€5,000.00	
Effective Round		€1,000.00		Effective Round		€2,750.00		Effective Round		€5,000.00	
Post Round		€1,000.00		Post Round		€2,750.00		Post Round		€5,000.00	
Effective Round		€1,000.00		Effective Round		€2,750.00		Effective Round		€5,000.00	
Post Round		€1,000.00		Post Round		€2,750.00		Post Round		€5,000.00	
Effective Round		€1,000.00		Effective Round		€2,750.00		Effective Round		€5,000.00	
Post Round		€1,000.00		Post Round		€2,750.00		Post Round		€5,000.00	
Effective Round		€1,000.00		Effective Round		€2,750.00		Effective Round		€5,000.00	
Post Round		€1,000.00		Post Round		€2,750.00		Post Round		€5,000.00	
Effective Round		€1,000.00		Effective Round		€2,750.00		Effective Round		€5,000.00	
Post Round		€1,000.00		Post Round		€2,750.00		Post Round		€5,000.00	
Effective Round		€1,000.00		Effective Round		€2,750.00		Effective Round		€5,000.00	
Post Round		€1,000.00		Post Round		€2,750.00		Post Round		€5,000.00	
Effective Round		€1,000.00		Effective Round		€2,750.00		Effective Round		€5,000.00	
Post Round		€1,000.00		Post Round		€2,750.00		Post Round		€5,000.00	
Effective Round		€1,000.00		Effective Round		€2,750.00		Effective Round		€5,000.00	
Post Round		€1,000.00		Post Round		€2,750.00		Post Round		€5,000.00	
Effective Round		€1,000.00		Effective Round		€2,750.00		Effective Round		€5,000.00	
Post Round		€1,000.00		Post Round		€2,750.00		Post Round		€5,000.00	
Effective Round		€1,000.00		Effective Round		€2,750.00		Effective Round		€5,000.00	
Post Round		€1,000.00		Post Round		€2,750.00		Post Round		€5,000.00	
Effective Round		€1,000.00		Effective Round		€2,750.00		Effective Round		€5,000.00	
Post Round		€1,000.00		Post Round		€2,750.00		Post Round		€5,000.00	
Effective Round		€1,000.00		Effective Round		€2,750.00		Effective Round		€5,000.00	
Post Round		€1,000.00		Post Round		€2,750.00		Post Round		€5,000.00	
Effective Round		€1,000.00		Effective Round		€2,750.00		Effective Round		€5,000.00	
Post Round		€1,000.00		Post Round		€2,750.00		Post Round		€5,000.00	
Effective Round		€1,000.00		Effective Round		€2,750.00		Effective Round		€5,000.00	
Post Round		€1,000.00		Post Round		€2,750.00		Post Round		€5,000.00	
Effective Round		€1,000.00		Effective Round		€2,750.00		Effective Round		€5,000.00	
Post Round		€1,000.00		Post Round		€2,750.00		Post Round		€5,000.00	
Effective Round		€1,000.00		Effective Round		€2,750.00		Effective Round		€5,000.00	
Post Round		€1,000.00		Post Round		€2,750.00		Post Round		€5,000.00	
Effective Round		€1,000.00		Effective Round		€2,750.00		Effective Round		€5,000.00	
Post Round		€1,000.00		Post Round		€2,750.00		Post Round		€5,000.00	
Effective Round		€1,000.00		Effective Round		€2,750.00		Effective Round		€5,000.00	
Post Round		€1,000.00		Post Round		€2,750.00		Post Round		€5,000.00	
Effective Round		€1,000.00		Effective Round		€2,750.00		Effective Round		€5,000.00	
Post Round		€1,000.00		Post Round		€2,750.00		Post Round		€5,000.00	
Effective Round		€1,000.00		Effective Round		€2,750.00		Effective Round		€5,000.00	
Post Round		€1,000.00		Post Round		€2,750.00		Post Round		€	

## 4. Emission d'actifs numériques

Montant minimum (Softcap) souhaité (€)	50 000€
Montant maximum (Hardcap) souhaité (€)	150 000€
Date de début de l'opération	19/06/2024
Date de fin de l'opération	18/09/2024
Prix d'émission (€) d'un actif numérique (jeton)	10,00 €

### Droit d'usage rattaché aux actifs numériques

5 jetons vous donnent le droit de débloquent une capacité complète de l'une des voitures, de votre choix, disponibles dans Vrombr

20 jetons vous donnent le droit de débloquent complètement toutes les capacités d'une voiture, de votre choix, disponibles dans Vrombr

50 jetons vous donnent le droit de débloquent la totalité des capacités des 4 voitures disponibles dans Vrombr.

### Modalités d'usage des actifs numériques

Les actifs numériques sont utilisables uniquement via la page <https://www.kriptown.com/fr/shop>. Une fois utilisé vous recevrez le produit ou le service associé par e-mail.

### Liquidité

Conformément à l'article 3.8.5 des CGU de Kriptown, l'Emetteur se réserve la possibilité de racheter des actifs numériques pour favoriser la liquidité de ces derniers. Ils seront achetés via un « ordre à la meilleure limite », le prix sera donc défini par le carnet d'ordres déjà en place.

## 5. Validations



# Validation Expert-comptable



VAULT, SAS  
M. Arnaud MOURNETAS  
13 rue Mademoiselle  
75015 PARIS  
Paris, le 28.05.2024

## RAPPORT SUR L'EXAMEN DU « DOCUMENT CERTIFIÉ » DE LA SOCIÉTÉ POLYPTIK SUR LA BASE DE PROCÉDURES CONVENUES

A Monsieur le Président de la Société par actions simplifiée VAULT,

En exécution de la mission que vous nous avez confiée, nous avons mis en œuvre les procédures convenues, indiquées ci-dessous, relatives à la vérification de la régularité formelle des données financières de la SAS POLYPTIK, société immatriculée au RCS de Lyon sous le numéro 841 962 194, présentée dans le « Document certifié », section n°2 « Données financières » ci-annexée. Notre examen a été effectué conformément aux dispositions de la norme professionnelle du Conseil Supérieur de l'Ordre des Experts-Comptables applicable à la mission d'examen d'informations sur la base de procédures convenues (NP 4400).

Les procédures suivantes ont été mises en œuvre dans le seul but de vous aider à apprécier la régularité formelle des données financières présentes dans le « Document certifié » au regard des comptes annuels :

- La plaquette des comptes 2023 de la POLYPTIK établis par un Cabinet d'Expertise Comptable, nous ont été fournis par Monsieur Arnaud Mournetas, Président de la société par actions simplifiée VAULT;
- Nous avons comparé les montants présentés dans le « tableau détaillé des produits et charges (exercice 2023) » établi par la POLYPTIK aux montants présents dans le compte de résultat des comptes annuels 2023 ;
- Nous avons obtenu et vérifié l'équilibre du « tableau détaillé des actifs/passifs (exercice 2023) » établi par la POLYPTIK et avons comparé les montants au bilan des comptes annuels 2023;
- Nous avons vérifié que le résultat présenté dans le « tableau détaillé des produits et charges (exercice 2023) » correspondait à celui repris dans le « tableau détaillé des actifs/passifs (exercice 2023) ».

Les travaux effectués nous conduisent aux constats suivants :

- Les vérifications mentionnées au point 2 n'ont pas révélé d'erreurs ou d'omissions ;
- Les vérifications visées au point 3 n'ont pas révélé d'anomalies ;
- La réciprocité du résultat entre les deux tableaux a été vérifiée.

Compte tenu du fait que les procédures mentionnées ci-dessus ne constituent ni un audit, ni un examen limité, ni une mission de présentation de comptes, nous ne donnons aucune assurance sur la régularité et la sincérité des informations financières qui nous ont été transmises au 21 Mai 2024, qu'il s'agisse de données historiques ou prévisionnelles. De même, nous ne pouvons vous donner l'assurance que toutes les anomalies qui auraient pu être décelées par la mise en œuvre de procédures complémentaires ou par un audit, un examen limité ou une mission de présentation des comptes de l'entité ont été identifiées. Notre rapport n'a pour seul objectif que celui indiqué dans le premier paragraphe. Ce rapport ne concerne que les rubriques de comptes et les éléments mentionnés ci-dessus et ne s'étend pas aux comptes annuels, intermédiaires ou consolidés de la POLYPTIK pris dans leur ensemble.

Pour VELARS  
Raphael ATTAR  
Expert-comptable

Liste des Annexes :

- Annexe 1 : Extrait du Document certifié de POLYPTIK (Section 2 : Nos Données financières)
- Annexe 2 : Plaquette comptes POLYPTIK 2023

# Validation Avocat

1

M<sup>e</sup> **Jaume BOSTFFOCHER**  
11 boulevard de Sébastopol  
75001 PARIS  
Tél: +33 7 82 32 14 86  
email: jaume.bostffocher@avocat.fr

**VAULT, SAS**  
à l'attention de  
M. Arnaud MOURNETAS  
13 rue Mademoiselle  
75015 PARIS

Paris, le 27 mai 2024,

**Objet : Validation du « Document Certifié » établi par la société POLYPTIK**

*Par courriel*

Monsieur le Président,

vous m'avez sollicité afin d'examiner les informations juridiques et légales figurant sur le Document Certifié établi, dans le cadre d'une émission d'actifs numériques réalisée sur la plateforme KRIPTOWN, par la société POLYPTIK, société par actions simplifiée au capital de 1.000 euros, sise 17 rue du chariot d'or - 69004 LYON, immatriculée au Registre du commerce et des sociétés du greffe du Tribunal de commerce de la ville de LYON sous le numéro d'identification unique 841 962 194 (ci-après la « Société »). Mon examen a porté sur les éléments ci-après :

- la Société a été constituée le 22 août 2018 et immatriculée le 29 août 2018 ;
- M. Michaël PASTOR a été nommé Président de la société sans limitation de durée ;
- le capital social est fixé à 1.000 euros divisé en 1.000 actions de 1 euro de valeur nominale chacune ;
- le capital social est réparti entre deux associés, M. Michaël PASTOR a hauteur de 90% du capital et M. Titouan VATONNE à hauteur des 10% restants ;
- la Société exploite le site internet disponible à l'adresse <https://vrombr.games> ;
- les statuts et l'extrait K-BIS de la Société sont à jour de l'ensemble des événements sociaux intervenus depuis la création de la Société.

Aussi, je vous confirme que ces éléments sont conformes aux énoncés du Document Certifié et ne présentent pas de discordances avec ce dernier, lequel reflète avec sincérité la situation juridique et sociale actuelle de la Société et n'appelle pas d'autres observations particulières.

Je reste à votre disposition pour évoquer ce dossier et vous prie de croire, Monsieur le Président, à l'assurance de ma parfaite considération.

  
Jaume BOSTFFOCHER,  
Avocat à la Cour

Description

Proposition de valeur

Parce que nous croyons qu'il faut reconnecter le numérique à la réalité, Polyptik crée Vrombr, le premier jeu de course en Remote Reality qui permet aux joueurs mobiles d'avoir un sentiment d'accomplissement en pilotant à distance de vraies voitures dans une expérience magique.

Caractère innovant

A notre connaissance, nous sommes les seuls au monde à développer ce type de projet. Les opérateurs Telco cités à la section précédentes ne s'y sont pas trompés et ont choisi Vrombr comme un showcase 5G permettant de mettre en lumière la faible latence 5G. Vrombr est unique car c'est la seule expérience de jeu qui permet de prendre le contrôle de voitures réelles, sur des circuits réels, avec des joueurs réels. Voir trailer: <https://youtu.be/7UrcsEgBoQM>

Échelle TRL (Technology Readiness Level)

9 - Système réel prouvé à travers des opérations / missions réussies



Équipe

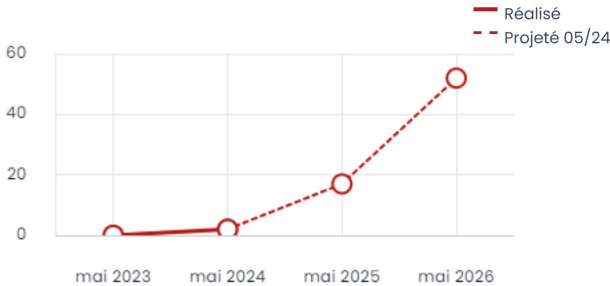
Pastor Michaël  
CEO

Vatonne Titouan  
CTO

Synthèse de l'équipe



Évolution de la taille d'équipe



Actionnariat


Captable



Financements et subventions



Vue d'ensemble du score ESG



Force principale

L'entreprise a défini des directives claires pour gérer et limiter sa consommation d'eau.

L'entreprise a défini des directives claires pour gérer et limiter sa consommation d'énergie.

Axe d'amélioration

L'entreprise n'a pas mis en place de processus pour s'assurer que ses clients respectent les normes sociales et éthiques.

L'entreprise n'a pas mis en place de processus pour s'assurer que les fournisseurs et les partenaires respectent les exigences sociales et éthiques, ce qui augmente les risques sociaux.

L'entreprise n'a pas encore mis en place de politiques de recrutement non discriminatoires.

L'entreprise n'a pas défini de directives détaillées en matière de RSE et ne dispose pas d'une feuille de route claire dans ce domaine.

Score



Profil de résilience

Évalue la maturité de l'entreprise et la robustesse de son modèle économique.



Modèle économique résilient, risque de faillite très faible

Profil de croissance

Évalue le rythme de développement de l'entreprise par rapport aux entreprises de maturité similaire



Croissance lente, inférieure à la moyenne des entreprises comparables

Score par pilier

Équipe	D	Bottom 40%
Technologie	E	Bottom 20%
Commercial	C	Moyenne
Finances	E	Bottom 20%

Force principale

Niveau élevé de revenus, attestant que l'entreprise a validé son adéquation au marché.

Axes d'amélioration

Pas de board d'investisseurs ou de conseillers pour soutenir l'équipe de direction dans ses décisions stratégiques.

Lenteur des recrutements depuis le lancement de l'entreprise.

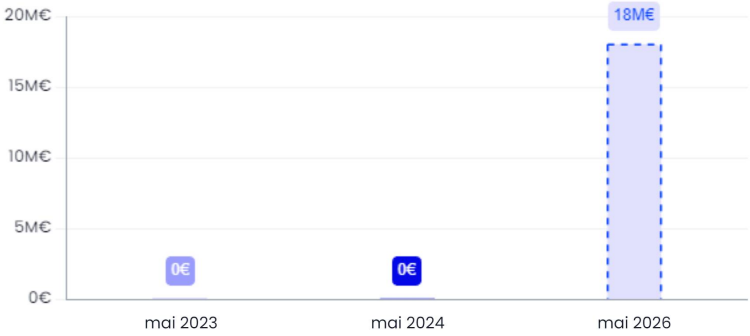
Expérience limitée en matière de levée de fonds : l'entreprise n'a pas encore suscité l'intérêt des investisseurs.

État financiers

Chiffre d'affaires et clients

	mai 2023	mai 2024
Tendance de chiffre d'affaires annuel	0€	0€
Chiffre d'affaires récurrent	0 %	0 %
Nombre de clients	2	1
Chiffre d'affaires annuel par client	-	-
Chiffre d'affaires généré à l'étranger	100 %	100 %
Chiffre d'affaires annuel par ETP	-	0€

Tendance de chiffre d'affaires



Gestion de la trésorerie

	mai 2024
Trésorerie	48k€
Cashburn mensuel estimé	12k€
Runway	4 mois

Structure de coûts



Ratio dette / capitaux propres

