



**SRC**



**LAVAVAJILLAS DE ARRASTRE DE CESTAS**

**MÁQUINA DE LAVAR LOIÇA DE ARRASTE DE CESTAS**

The SRC logo is rendered in a bold, red, sans-serif font. It is positioned in the upper left quadrant of the page, below a decorative header consisting of a series of parallel diagonal lines.

## Lavavajillas de Arrastre de cestas SRC

Sammic presenta una nueva gama de lavavajillas de arrastre de cestas SRC que dispone de diferentes combinaciones de módulos para ofrecer al usuario la producción que mejor se adapte a las necesidades de su negocio.

Gracias a la optimización en la integración de los componentes que intervienen en las tareas de lavado y aclarado, la nueva generación de túneles de lavado obtiene una mejora de capacidad productiva del 30% con relación a la generación anterior. Los nuevos lavavajillas de arrastre de cestas alcanzan una producción de hasta 5.000 platos/hora.

Todos los modelos ofrecen 2 niveles de velocidad para adaptarse a las circunstancias de la demanda y del nivel de suciedad de los artículos. La parada y temporización del sistema de arrastre se gestionan mediante la acción del micro de fin de carrera, lo que evita atascos dentro del túnel y el funcionamiento innecesario de la máquina.

Además, el aprovechamiento del espacio de este modelo se puede ver incrementado por medio de la mesa de carga en ángulo o de nuestro nuevo módulo de secado en ángulo



# Máquina de Lavar Loiça de Arraste de cestas SRC

A Sammic apresenta uma nova gama de máquinas de lavar loiça de arraste de cestas SRC que dispõe de diferentes combinações de módulos para oferecer ao utilizador a produção que melhor se adapte às necessidades do seu negócio.

Graças à otimização na integração dos componentes que intervêm nas tarefas de lavagem e enxaguamento, a nova geração de túneis de lavagem obtém uma melhoria de 30% da capacidade produtiva em relação à geração anterior. As novas máquinas de lavar loiça de arraste de cestas alcançam uma produção de até 5.000 pratos/hora.

Todos os modelos oferecem 2 níveis de velocidade para se adaptarem às circunstâncias da procura e do nível de sujidade dos artigos. A paragem e temporização do sistema de arraste são geridas mediante a ação do micro de fim de curso, o que evita obstruções dentro do túnel e o funcionamento desnecessário da máquina.

Além disso, o aproveitamento do espaço deste modelo pode aumentar por meio da mesa de carga em ângulo ou do nosso novo módulo de secagem em ângulo.



## Alto rendimiento

## Alto rendimento



### Alta eficacia de lavado

Los tubos de lavado, con boquillas embutidas de acero inoxidable, están dispuestos de forma estratégica para conseguir una alta eficacia de lavado.



### Water-jet

Las boquillas de los brazos de lavado han sido diseñadas para aprovechar al máximo la presión generada por las bombas de lavado.



### Aclarado brillante

Los difusores de aclarado son de alta eficiencia y permiten desarrollar un potente abanico para ofrecer unos resultados perfectos en el mínimo espacio.



### Funcionamiento continuo sin caídas de temperatura

Gracias a la elevada potencia del calderín, se obtiene un funcionamiento continuo sin caídas de temperatura que garantizan un aclarado a altas temperaturas y la higienización de los artículos.



### Alta eficácia de lavagem

Os tubos de lavagem, com boquilhas embutidas de aço inoxidável, estão dispostos de forma estratégica para conseguir uma alta eficácia de lavagem.

### Water-jet

As boquilhas dos braços de lavagem foram concebidas para aproveitar ao máximo a pressão gerada pelas bombas de lavagem.

### Enxaguamento brilhante

Os difusores de enxaguamento são de alta eficiência e permitem desenvolver um potente leque para lhe oferecer resultados perfeitos no mínimo espaço.

### Funcionamento contínuo sem quedas de temperatura

Graças à elevada potência da caldeira, é possível obter um funcionamento contínuo sem quedas de temperatura que garantem um enxaguamento a altas temperaturas e a higienização dos artigos.

## Higiene y desinfección

### Higiene e desinfeção



#### Ciclo DIN 10510

Todos los modelos cuentan con un ciclo que garantiza 2 minutos de tiempo de contacto, una garantía total de desinfección de acuerdo con la norma DIN 10510.

#### Display digital con visualización de temperatura

El usuario puede tener el rendimiento de la máquina bajo control durante todo el proceso, gracias a la monitorización constante de la temperatura a través del display digital.

## DIN 10510



#### Ciclo DIN 10510

Todos os modelos contam com um ciclo que garante 2 minutos de tempo de contacto, uma garantia total de desinfeção de acordo com a norma DIN 10510.

#### Ecrã digital com visualização de temperatura

O utilizador pode ter o rendimento da máquina sob controlo durante todo o processo, graças à monitorização constante da temperatura através do ecrã digital.



## Condensador de vahos

El condensador de vahos de Sammic absorbe el vaho que se genera en la máquina y lo hace circular a través de un serpentín.

En ese serpentín, se produce un intercambio de calor entre el agua de entrada, que viene de la red en torno a 10-20°C, y el vapor de agua, que tiene una temperatura de unos 80°C. Durante este proceso, el calor del vaho calienta el agua que entra al túnel de lavado y, de esta manera, se reutiliza el calor residual, ahorrando energía.

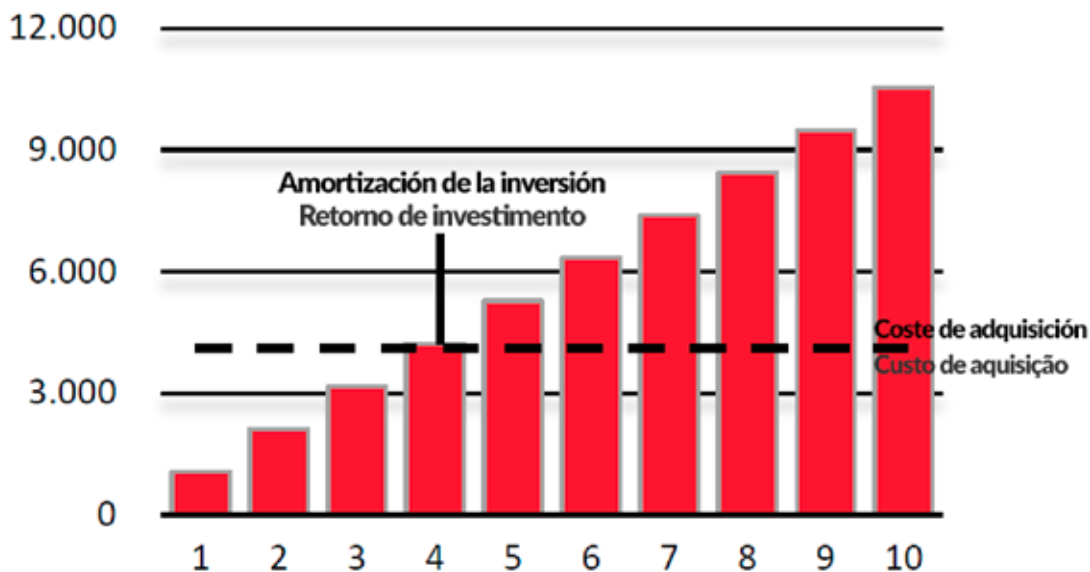
Así, gracias al condensador, se evitan los problemas de humedad en la instalación, se mejora el entorno de trabajo del operario y, además, la zona de lavado se convierte en una zona más eficiente, más productiva y más ecológica.

## Condensador de vapores

O condensador de vapores da Sammic absorve o vapor que se gera na máquina e fá-lo circular através de uma serpentina.

Nesta serpentina produz-se o intercâmbio de calor entre a água de entrada que provém da rede em torno de 10-20°C e o vapor da água que tem uma temperatura de cerca de 80°C. Durante este processo, o calor do vapor aquece a água que entra no túnel de lavagem e, desta maneira, reutiliza-se o calor gerado, poupando energia.

Desta forma, evitam-se os problemas de humidade na instalação, melhora-se o ambiente de trabalho do operário e, além disso, a zona de lavagem converte-se numa zona mais eficiente, mais produtiva e mais ecológica.



\*Condiciones del cálculo de estimación de ahorro:

- Para una máquina que trabaje 300 jornadas al año, 4 horas al día. Temperatura de entrada del agua 15 °C
- Coste kWh= 0,14 €

Condições do cálculo de estimativa de poupança:

- Para uma máquina que trabalhe 300 dias por ano, 4 horas por dia. Temperatura da água de entrada 15°C.
- Custo kWh= 0,14 €





## Gestión inteligente de recursos

### Gestão inteligente de recursos

#### Sensores de presencia

Todos los modelos están equipados con sensores de presencia de cestas a lo largo del recorrido, parando automáticamente su funcionamiento en el caso de que no haya ninguna cesta en su interior.



#### Sensores de presença

Todos os modelos estão equipados com sensores de presença de cestas ao longo do percurso, parando automaticamente o seu funcionamento caso não haja nenhuma cesta no interior.

#### Eficiencia de aclarado

Un nuevo sistema de aclarado ofrece un equilibrio entre eficacia y consumo responsable de agua. Esto se consigue gracias al diseño optimizado de los difusores y a la introducción de un reductor de presión que regula la cantidad de agua que se introduce en el calderín.




#### Eficiência de enxaguamento

Um novo sistema de enxaguamento oferece um equilíbrio entre eficácia e consumo responsável de água. Isto consegue-se graças ao desenho otimizado dos difusores e à introdução de um reductor de pressão que regula a quantidade de água que se introduz na caldeira.

#### Sondas de alta precisión

El control de la temperatura se realiza con sondas de gran precisión, lo que permite una gestión más eficiente del consumo eléctrico.



#### Sondas de alta precisão

O controlo da temperatura realiza-se com sondas de grande precisão, o que permite uma gestão mais eficiente do consumo elétrico.



## Facilidad de limpieza y mantenimiento

### Facilidade de limpeza e manutenção



#### Fácil acceso a inspección

Cada módulo está equipado con una amplia puerta de apertura asistida que permite un acceso cómodo y seguro a la hora de realizar tareas de limpieza e inspección



#### Fácil acesso à inspeção

Cada módulo está equipado com uma porta grande de abertura assistida que permite um acesso cómodo e seguro na hora de realizar tarefas de limpeza e inspeção.

#### Desmontaje sencillo de brazos

Los brazos de lavado y aclarado se pueden desmontar cómodamente para su limpieza. Un correcto mantenimiento de estos componentes permite al usuario disfrutar de un nivel de prestaciones óptimo.



#### Desmontagem simples dos braços

Os braços de lavagem e enxaguamento podem ser desmontados comodamente para a sua limpeza. Uma manutenção correta destes componentes permite ao utilizador desfrutar de um nível de prestações ótimo.

#### Filtros de superficie

Sobre las cubas del agua de lavado se han dispuesto filtros de acero inoxidable con pendiente y cestillo recogedor de residuos extraíble. Así se evita que la suciedad se precipite en la cuba, consiguiendo que el agua de lavado permanezca en óptimas condiciones durante más tiempo.



#### Filtros de superficie

Sobre as cubas da água de lavagem, foram dispostos filtros de aço inoxidável com pendente e cesto recolhedor de resíduos extraível. Assim se evita que a sujidade caia na cuba, conseguindo que a água de lavagem permaneça em ótimas condições durante mais tempo.

#### Vaciado rápido del calderín

El calderín puede ser vaciado soltando simplemente una manguera, factor importante a la hora de realizar intervenciones de mantenimiento en la máquina.



#### Esvaziamento rápido da caldeira

A caldeira pode ser esvaziada soltando simplesmente uma mangueira, fator importante na hora de realizar intervenções de manutenção na máquina.

#### Autodiagnóstico de averías

Gracias a esta función, las incidencias son comunicadas al usuario mediante pilotos indicadores y/o un código de errores.

#### Autodiagnóstico de avarias

Graças a esta função, as incidências são comunicadas ao utilizador mediante pilotos indicadores e/ou um código de erros.





## Facilidad de limpieza y mantenimiento

### Facilidade de limpeza e manutenção

#### Acceso frontal a componentes principales

Las máquinas han sido diseñadas para que puedan ser reparadas sin necesidad de retirarlas de su emplazamiento, minimizando los tiempos de parada y los costes de mantenimiento.



#### Acesso frontal aos componentes principais

As máquinas foram desenhadas para poderem ser reparadas sem necessidade de serem retiradas do seu local de instalação, minimizando os tempos de paragem e os custos de manutenção.

#### Anti salpicaduras de entrada y salida

Los modelos de 2200 en adelante equipan antisalpicaduras con el objetivo de evitar que el agua salpique las zonas externas. De esta forma, se mejora la limpieza de las zonas colindantes y el entorno de trabajo de los operarios, evitando resbalones por humedad en el suelo, y se evita que el agua de aclarado salpique los artículos que ya han sido aclarados.



#### Anti-salpicos de entrada e saída

Os modelos de 2200 em diante estão equipados com anti-salpicos com o objetivo de evitar que a água salpique as zonas externas. Desta forma, melhora-se a limpeza das zonas adjacentes e o ambiente de trabalho dos operários, evitando escorregões por humidade no solo e evita-se que a água de enxaguamento salpique os artigos que já tenham sido enxaguados.

#### Bombas en posición vertical

Las bombas de lavado se ubican en posición vertical para permitir su auto vaciado, evitando los malos olores y la posible degradación de componentes por contacto continuado con el agua.



#### Bombas na posição vertical

As bombas de lavagem situam-se em posição vertical para permitir o seu esvaziamento automático, evitando os maus odores e a possível degradação de componentes por contacto contínuo com a água.





## Panel de mandos

Todos los modelos vienen equipados con un nuevo panel de mandos, cuyo diseño permite un manejo más intuitivo de la máquina. Permite visualizar todo lo elemental de un vistazo e incorpora un termómetro con el que se puede hacer una monitorización constante de la temperatura.

Además, el panel cuenta con la función de autodiagnóstico de averías, que mediante pilotos indicadores avisa al usuario de los errores e incidencias de la máquina.

## Painel de comandos

Todos os modelos estão equipados com um novo painel de comandos, cujo desenho permite um manuseamento mais intuitivo da máquina. Permite visualizar todos os elementos numa vista de olhos e incorpora um termómetro com o qual é possível realizar uma monitorização constante da temperatura. Além disso, o painel emite avisos de avaria quando ocorre algum erro na máquina.





## Prestaciones avanzadas sencillez de uso

### Prestações avançadas, simplicidade de utilização

#### Estructura robusta

El sistema de arrastre de cestas se basa en una robusta estructura de acero inoxidable.



#### Estrutura robusta

O sistema de arraste de cestas baseia-se numa robusta estrutura de aço inoxidável.

#### Blocking Protection System

Unos captadores de movimiento en zonas estratégicas del mecanismo de transmisión de arranque detectan si la velocidad de avance del mecanismo cae por debajo del nivel de seguridad. En ese caso, se interpreta que existe un atasco y desconecta automáticamente el motor de arrastre, evitando daños tanto de la máquina como de los artículos de lavado.




#### Blocking Protection System

Alguns detetores de movimento em zonas estratégicas do mecanismo de transmissão de arranque detetam se a velocidade de avanço do mecanismo cai abaixo do nível de segurança. Neste caso, interpreta-se que existe uma obstrução e o motor de arraste desliga automaticamente, evitando danos quer na máquina, quer nos artigos de lavagem.

#### Auto Start

Al introducir una cesta, la máquina arranca automáticamente, mejorando la dinámica de trabajo y evitando pérdidas de tiempo.



#### Auto Start

Ao introduzir uma cesta, a máquina arranca automaticamente, melhorando a dinâmica de trabalho e evitando perdas de tempo.



## Tu máquina, algo en lo que confiar

### A sua máquina, algo de confiança



#### Construidos en acero inoxidable

Todos los modelos están contruidos íntegramente en acero inoxidable para proporcionar una alta resistencia a la corrosión y una mayor durabilidad.



#### Construção em aço inoxidável

Todos os modelos são construídos integralmente em aço inoxidável para proporcionar uma alta resistência à corrosão e uma maior durabilidade.

#### Durabilidad avanzada

Gracias al sobredimensionamiento de los principales componentes y sistemas, se garantiza una durabilidad avanzada en todos los modelos.




#### Durabilidade avançada

Graças ao sobredimensionamento dos principais componentes e sistemas, garante-se uma durabilidade avançada em todos os modelos.

#### Gran experiencia

El diseño del producto está basado en un know-how conseguido durante décadas de experiencia de Sammic en el área de lavado, así como en una estrecha colaboración con usuarios de este tipo de productos.



#### Grande experiência

O desenho do produto está baseado num know-how conseguido durante décadas de experiência da Sammic na área de lavagem, assim como numa estreita colaboração com utilizadores deste tipo de produtos.

#### Servicio de post venta

El equipo de profesionales técnicos de Sammic brinda un excelente Servicio de post venta, manteniendo cada máquina siempre a punto.



#### Serviço de pós-venda

A equipa de profissionais técnicos da Sammic presta um excelente serviço pós-venda, mantendo cada máquina sempre pronta.





# Adaptación a sus necesidades

Sammic propone la solución más adecuada que permita al usuario rentabilizar al máximo su inversión. Se adapta al espacio disponible y al flujo de trabajo de cada usuario, y asesora y propone la instalación más eficaz y eficiente.

# Adaptação às suas necessidades

A Sammic propõe a solução mais adequada que permite ao utilizador rentabilizar o seu investimento ao máximo. Adapta-se ao espaço disponível e ao fluxo de trabalho de cada utilizador e presta assessoria e propõe a instalação mais eficaz e eficiente.



## A cada necesidad su solución

### Para cada necessidade, a sua solução



#### Prelavado

Este módulo se instala previamente a la fase de lavado convencional. Su principal cometido es eliminar de la superficie restos de grasas y residuos de los artículos por medio de su potente bomba de 1,2 HP y sus 4 brazos de lavado. La suciedad desprendida va a parar a los filtros de superficie dispuestos sobre la cuba del módulo.


La acción de prelavado permite la eliminación incluso de la suciedad más incrustada en los artículos y facilita el lavado final en la fase de lavado convencional. Así mismo, la fase de pre-lavado previene que el agua de la cuba del módulo de lavado se sature prematuramente de suciedad, espaciando la frecuencia con la que se debe cambiar el agua de lavado.

#### Pré-lavagem

Este módulo instala-se previamente à fase de lavagem convencional. A sua principal função é eliminar da superfície restos de gorduras e resíduos dos artigos por meio da sua potente bomba de 1,2 HP e os seus 4 braços de lavagem. A sujidade solta vai fazer parar os filtros de superfície dispostos sobre a cuba do módulo.

A ação de pré-lavagem permite a eliminação inclusive da sujidade mais incrustada nos artigos e facilita a lavagem final na fase de lavagem convencional.

Da mesma forma, a fase de pré-lavagem evita que a água da cuba do módulo de lavagem sature prematuramente de sujidade, espaçando a frequência com que se deve mudar a água de lavagem.



#### Lavado potenciado

Al módulo de lavado estándar se le ha añadido un extra de potencia en la bomba de lavado y se han introducido brazos adicionales para ofrecer una eficacia avanzada. Este módulo se equipa en aquellos modelos de alta producción diseñados para ser utilizados en contextos de uso intensivo y alta exigencia.

#### Lavagem potenciada

Acrescentou-se ao módulo de lavagem standard um extra de potência na bomba de lavagem e foram introduzidos braços adicionais para oferecer uma eficácia avançada. Este módulo está equipado nos modelos de alta produção desenhados para serem utilizados em contextos de uso intensivo e alta exigência.





## A cada necesidad su solución

Para cada necessidade, a sua solução



### Doble aclarado

A medida que se aumenta la producción de un túnel de lavado, la tarea de aclarado se vuelve más compleja. Siendo conscientes de la importancia de un correcto aclarado para unos resultados impecables, ponemos a tu disposición el módulo de doble aclarado.

Se trata de una etapa adicional que elimina una gran parte del jabón de la superficie de los artículos, facilitando un enjuague óptimo en la fase de aclarado final.

Este módulo de doble aclarado recircula el agua procedente de la fase de aclarado convencional con el objetivo de minimizar el consumo tanto de agua como de energía.

### Duplo enxaguamento

À medida que se aumenta a produção de um túnel de lavagem, a tarefa de enxaguamento torna-se mais complexa. Conscientes da importância de um enxaguamento correto para obter resultados impecáveis, pomos à sua disposição o módulo de duplo enxaguamento.

Trata-se de uma etapa adicional que elimina uma grande parte do detergente da superfície dos artigos, facilitando um enxaguamento óptimo na fase de enxaguamento final.

Este módulo de duplo enxaguamento recircula a água procedente da fase de enxaguamento convencional com o objetivo de minimizar o consumo tanto de água como de energia.

## Un proceso de secado adaptable en producción espacio

### Um processo de secagem adaptável em produção e espaço



#### Secado lineal

La productividad de los túneles de lavado puede incrementarse instalando el módulo de secado lineal. Los módulos de secado permiten atender los picos de demanda de una manera más eficaz y reducir los costes de mano de obra al eliminar la operación manual de secado, proporcionando además mejores acabados en los artículos.

Principales prestaciones técnicas:

- Control termostático de la temperatura.
- Toberas y laberintos laterales diseñados para un aprovechamiento óptimo del aire caliente generado.
- Desagüe incorporado para evacuar el sobrante de agua.

#### Secagem linear

A produtividade dos túneis de lavagem pode aumentar instalando o módulo de secagem linear. Os módulos de secagem permitem atender os picos de exigência de uma maneira mais eficaz e reduzir os custos de mão-de-obra ao eliminar a operação manual de secagem, proporcionando ainda melhores acabamentos nos artigos.

Principais prestações técnicas:

- Controlo termostático da temperatura.
- Tuberias e labirintos laterais desenhados para um aproveitamento ótimo do ar quente gerado.
- Descarga incorporada para evacuar a água sobrante.



#### Secado en ángulo

Todas las ventajas del módulo de secado lineal con una salida en curva de 90° para aquellas instalaciones que así lo requieran por cuestiones de espacio.

#### Secagem em ângulo

Todas as vantagens do módulo de secagem linear com uma saída em curva de 90° para as instalações que o requieram por questões de espaço.

## La extracción de vahos no es un problema

## A extração de vapores não é um problema



### Condensador de vahos CV

La instalación de este módulo ofrece una serie de mejoras significativas del rendimiento del túnel de lavado.

Por una parte, el condensador de vahos capta y condensa el vapor para calentar el agua de entrada al túnel de lavado que alimenta el calderín, obteniéndose una mejora del rendimiento energético de la máquina del 29%.

Así mismo, este pre-calentamiento del agua de entrada favorece la recuperación de la temperatura del agua del calderín, mejorando si cabe, la eficacia de lavado de la máquina.

Evita los vahos sin necesidad de extracción al exterior, mejorando las condiciones del entorno de trabajo a nivel de temperaturas y humedad.

Principales prestaciones técnicas del módulo Condensador de Vahos:

- Ventilador en posición vertical y motor con doble retén para impedir la entrada de humedad al motor.
- Filtro extraíble para evitar la entrada de grasas.
- Potencia: 750 W

### Condensador de vapores CV

A instalação deste módulo oferece uma série de melhorias significativas do rendimento do túnel de lavagem.

Por um lado, o condensador de vapores capta e condensa o vapor para aquecer a água de entrada para o túnel de lavagem que alimenta a caldeira, obtendo-se uma melhoria do rendimento energético da máquina de 29%.

Da mesma forma, este pré-aquecimento da água de entrada favorece a recuperação da temperatura da água da caldeira, melhorando, se for caso disso, a eficácia de lavagem da máquina.

Evita os vapores sem necessidade de extração para o exterior, melhorando as condições do ambiente de trabalho a nível de temperaturas e humidade.

Principais prestações técnicas do módulo Condensador de Vapores:

- Ventilador em posição vertical e motor com duplo retentor para impedir a entrada de humidade no motor.
- Filtro extraível para evitar a entrada de gorduras.
- Potência: 750 W

## La extracción de vahos no es un problema

### A extração de vapores não é um problema



#### Extractor de vahos EV

El extractor de vahos es una opción alternativa a la instalación de un condensador de vahos a la hora de gestionar el vapor de agua generado durante el funcionamiento del túnel de lavado.

La instalación del módulo extractor de vahos mejora las condiciones del entorno de trabajo a nivel de temperaturas y humedad.

Principales prestaciones técnicas del módulo Condensador de Vahos:

- Diámetro de salida: 176 mm
- Filtro extraíble anti-grasas.
- Potencia: 550 W

#### Extrator de vapores EV

O extrator de vapores é uma opção alternativa à instalação de um condensador de vapores na hora de gerir o vapor de água gerado durante o funcionamento do túnel de lavagem.

A instalação do módulo de extração de vapores melhora as condições do ambiente de trabalho a nível de temperaturas e humidade.

Principais prestações técnicas do módulo Condensador de Vapores:

- Diâmetro de saída: 176 mm
- Filtro extraível anti-gorduras.
- Potência: 550 W



#### Copa de aspiración CA

La copa de aspiración es un accesorio diseñado para extraer el vaho generado en el túnel de lavado por medio de una unidad de extracción remota. Consiste en un antisalpicaduras equipado con una salida que se conecta al sistema de extracción de la instalación.

Principales datos técnicos:

- Diámetro de salida: 176 mm

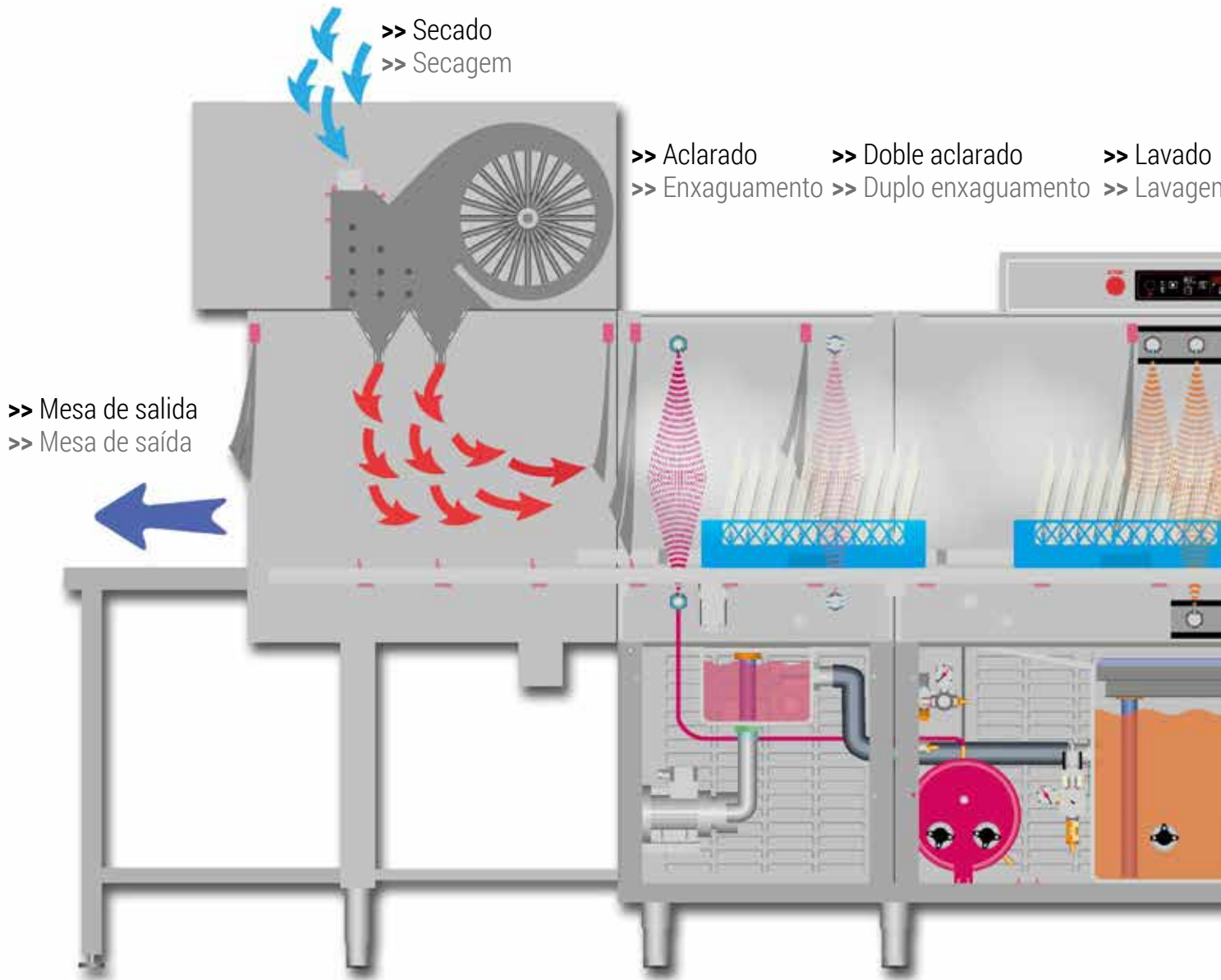
#### Copo de aspiração CA

O copo de aspiração é um acessório desenhado para extrair o vapor gerado no túnel de lavagem por meio de uma unidade de extração remota. Consiste num anti-salpicos equipado com uma saída que se liga ao sistema de extração da instalação.

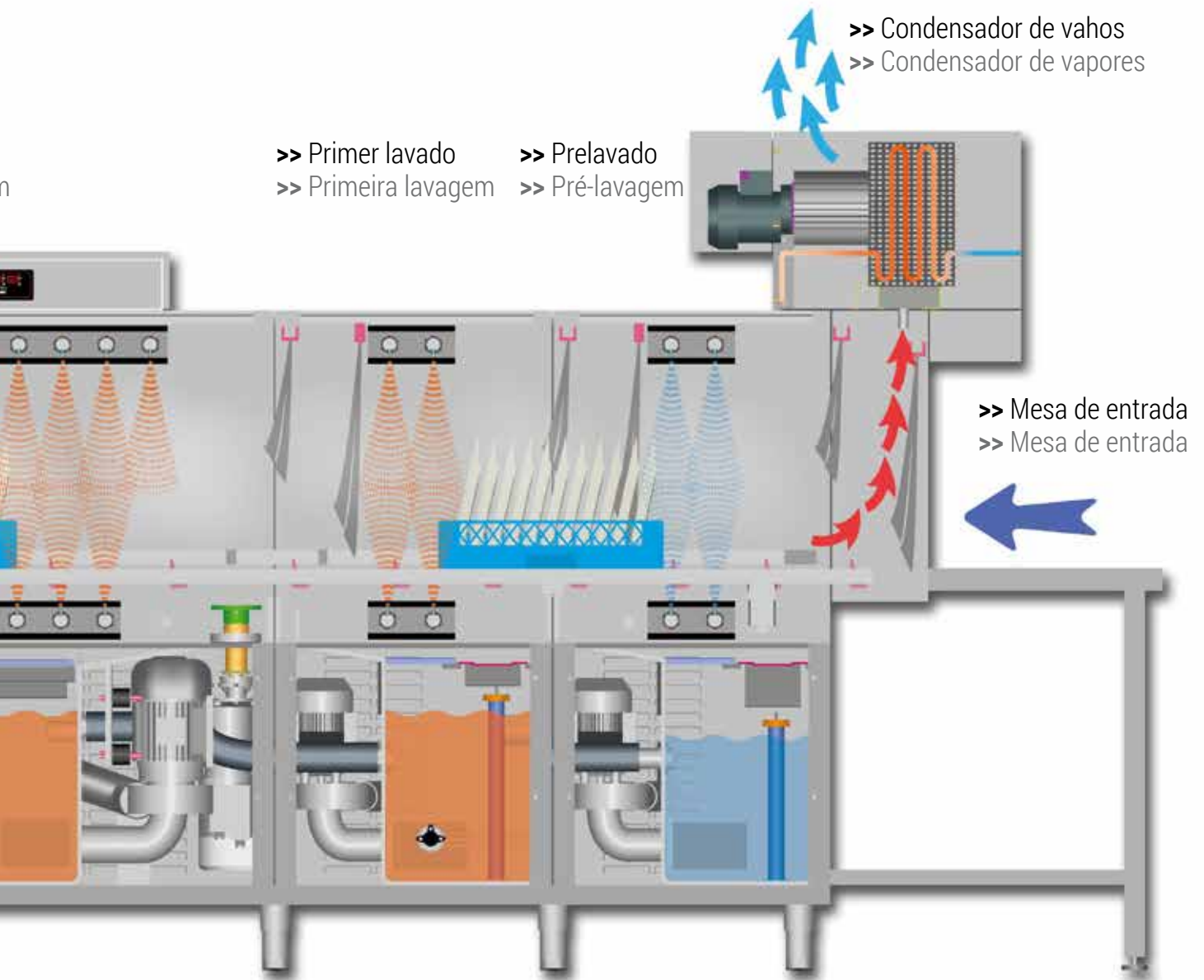
Principais dados técnicos:

- Diâmetro de saída: 176 mm









## SRC-1800



- >> 67/100 cestos/hora.
- >> Modelo compacto
- >> 2 velocidades
- >> 67/100 cestos/hora
- >> Modelo compacto.
- >> 2 velocidades

## SRC-2200



- >> 85/126 cestos/hora.
- >> Módulo central con lavado y aclarado.
- >> 2 velocidades
- >> 85/126 cestos/hora
- >> Lavagem + enxaguamento
- >> 2 velocidades

## SRC-2700



- >> 100/150 cestos/hora.
- >> Módulo central con lavado y aclarado.
- >> 2 velocidades
- >> 100/150 cestos/hora
- >> Lavagem + enxaguamento
- >> 2 velocidades



## SRC-3300



- >> 122/183 cestos/hora.
- >> Lavado potenciado + doble aclarado.
- >> 2 velocidades
- >> 122/183 cestos/hora
- >> Lavagem intensa+ duplo enxaguamento
- >> 2 velocidades

## SRC-3600



- >> 130/200 cestos/hora.
- >> Prelavado + lavado + aclarado.
- >> 2 velocidades
- >> 130/200 cestos/hora
- >> Pré-lavagem +lavagem + enxaguamento
- >> 2 velocidades

## SRC-4000



- >> 150/225 cestos/hora.
- >> Prelavado + lavado potenciado + doble aclarado.
- >> 2 velocidades
- >> 150/225 cestos/hora
- >> Pré-lavagem + lavagem intensa + duplo enxaguamento
- >> 2 velocidades



## SRC-5000



- >> 183/275 cestos/hora.
- >> Prelavado + primer lavado + lavado potenciado + doble aclarado.
- >> 2 velocidades
- >> 183/275 cestos/hora
- >> Pre-lavagem+ primeira lavagem + lavagem intensa + duplo enxaguamento
- >> 2 velocidades



## Gama SRC

### Tabla de características



CARACTERÍSTICAS	SRC-1800	SRC-2200	SRC-2700
<b>PRODUCCIÓN HORA</b>			
PRODUCCIÓN CESTAS/HORA (MIN)	67	85	100
PRODUCCIÓN CESTAS/HORA (MAX)	100	126	150
PRODUCCIÓN PLATOS/HORA (MIN)	1206	1530	1800
PRODUCCIÓN PLATOS/HORA (MAX)	1800	2200	2700
<b>Lavado</b>			
TEMPERATURA DE LAVADO	55°C-65°C	55°C-65°C	55°C-65°C
CAPACIDAD CUBA LAVADO	80l	100l	100l
POTENCIA DE LA BOMBA	2Hp / 1500W	3Hp / 2250W	3.2Hp / 2400W
RESISTENCIA CALENTAMIENTO LAVADO	7500W	9000W	9000W
<b>Aclarado</b>			
CONSUMO AGUA	270l/h	300l/h	330l/h
RESISTENCIA CALENTAMIENTO ACLARADO	18000W	18000W	18000W
CAPACIDAD DEL CALDERÍN	20l	20l	20l
<b>Potencia</b>			
POTENCIA MOTOR ARRASTRE	0.25Hp / 180W	0.25Hp / 180W	0.25Hp / 180W
POTENCIA TOTAL	27135W	29580W	29780W
<b>Dimensiones exteriores</b>			
ANCHO	1180mm	1700mm	1700mm
FONDO	829mm	829mm	829mm
ALTO	1430mm	1520mm	1520mm
PESO NETO	200Kg	250Kg	250Kg
MÓDULO DE SECADO	TS-600	TS-600	TS-600
MÓDULO DE SECADO 90°	TS-90	TS-90	TS-90

CARACTERÍSTICAS	SRC-3300	SRC-3600	SRC-4000	SRC-5000
<b>PRODUCCIÓN HORA</b>				
PRODUCCIÓN CESTAS/HORA (MIN)	122	130	150	183
PRODUCCIÓN CESTAS/HORA (MAX)	183	200	225	275
PRODUCCIÓN PLATOS/HORA (MIN)	2196	2340	2700	3294
PRODUCCIÓN PLATOS/HORA (MAX)	3294	3600	4050	4950
<b>Lavado</b>				
TEMPERATURA DE LAVADO	55°C-65°C	55°C-65°C	55°C-65°C	55°C-65°C
CAPACIDAD CUBA LAVADO	100l	100 l	100l	100l
POTENCIA DE LA BOMBA	3.5Hp / 2600W	3.2Hp / 2400W	3.5Hp / 2600W	3.5Hp / 2600W
RESISTENCIA CALENTAMIENTO LAVADO	9000W	9000W	9000W	9000W
<b>Aclarado</b>				
CONSUMO AGUA	330l/h	390l/h	390l/h	480l/h
RESISTENCIA CALENTAMIENTO ACLARADO	18000W	21000W	21000W	27000W
CAPACIDAD DEL CALDERÍN	20l	20l	20l	20l
<b>Potencia</b>				
POTENCIA MOTOR ARRASTRE	0.25Hp / 180W	0.25Hp / 180W	0.25Hp / 180W	0.25Hp / 180W
POTENCIA TOTAL	30270W	33460W	39810W	52790W
<b>Dimensiones exteriores</b>				
ANCHO	2300mm	2300mm	2900mm	3500mm
FONDO	829mm	829mm	829mm	829mm
ALTO	1520mm	1520mm	1520mm	1520mm
PESO NETO	410Kg	430Kg	450Kg	540Kg
MÓDULO DE SECADO	TS-600	TS-600/800	TS-800	TS-800
MÓDULO DE SECADO 90°	TS-90	TS-90	TS-90	TS-90




## Gama SRC

### Tabela de características



CARACTERÍSTICAS	SRC-1800	SRC-2200	SRC-2700
<b>PRODUÇÃO HORA</b>			
PRODUÇÃO CESTOS/HORA (MIN)	67	85	100
PRODUÇÃO CESTOS/HORA (MAX)	100	126	150
PRODUÇÃO PRATOS/HORA (MIN)	1206	1530	1800
PRODUÇÃO PRATOS/HORA (MAX)	1800	2200	2700
<b>Lavagem</b>			
TEMPERATURA DE LAVAGEM	55°C-65°C	55°C-65°C	55°C-65°C
CAPACIDADE CUBA LAVAGEM	80l	100l	100l
BOMBA	2Hp / 1500W	3Hp / 2250W	3.2Hp / 2400W
RESISTÊNCIA AQUECIMENTO LAVAGEM	7500W	9000W	9000W
<b>Enxaguamento</b>			
CONSUMO ÁGUA	270l/h	300l/h	330l/h
RESISTÊNCIA AQUECIMENTO ENXAGUAMENTO	18000W	18000W	18000W
CAPACIDADE DO CALDEIRÃO	20l	20l	20l
<b>Potência</b>			
POTÊNCIA MOTOR ARRASTE	0.25Hp / 180W	0.25Hp / 180W	0.25Hp / 180W
POTÊNCIA TOTAL	27135W	29580W	29780W
<b>Dimensões exteriores</b>			
LARGURA	1180mm	1700mm	1700mm
PROFUNDIDADE	829mm	829mm	829mm
ALTURA	1430mm	1520mm	1520mm
PESO LÍQUIDO	200Kg	250Kg	250Kg
MÓDULO DE SECAGEM	TS-600	TS-600	TS-600
MÓDULO DE SECAGEM 90°	TS-90	TS-90	TS-90

CARACTERÍSTICAS	SRC-3300	SRC-3600	SRC-4000	SRC-5000
<b>PRODUÇÃO HORA</b>				
PRODUÇÃO CESTOS/HORA (MIN)	122	130	150	183
PRODUÇÃO CESTOS/HORA (MAX)	183	200	225	275
PRODUÇÃO PRATOS/HORA (MIN)	2196	2340	2700	3294
PRODUÇÃO PRATOS/HORA (MAX)	3294	3600	4050	4950
<b>Lavagem</b>				
TEMPERATURA DE LAVAGEM	55°C-65°C	55°C-65°C	55°C-65°C	55°C-65°C
CAPACIDADE CUBA LAVAGEM	100l	100 l	100l	100l
BOMBA	3.5Hp / 2600W	3.2Hp / 2400W	3.5Hp / 2600W	3.5Hp / 2600W
RESISTÊNCIA AQUECIMENTO LAVAGEM	9000W	9000W	9000W	9000W
<b>Enxaguamento</b>				
CONSUMO ÁGUA	330l/h	390l/h	390l/h	480l/h
RESISTÊNCIA AQUECIMENTO ENXAGUAMENTO	18000W	21000W	21000W	27000W
CAPACIDADE DO CALDEIRÃO	20l	20l	20l	20l
<b>Potência</b>				
POTÊNCIA MOTOR ARRASTE	0.25Hp / 180W	0.25Hp / 180W	0.25Hp / 180W	0.25Hp / 180W
POTÊNCIA TOTAL	30270W	33460W	39810W	52790W
<b>Dimensões exteriores</b>				
LARGURA	2300mm	2300mm	2900mm	3500mm
PROFUNDIDADE	829mm	829mm	829mm	829mm
ALTURA	1520mm	1520mm	1520mm	1520mm
PESO LÍQUIDO	410Kg	430Kg	450Kg	540Kg
MÓDULO DE SECAGEM	TS-600	TS-600/800	TS-800	TS-800
MÓDULO DE SECAGEM 90°	TS-90	TS-90	TS-90	TS-90



**UNE-EN ISO 9001**

SAMMIC, S.L. · Basarte, 1 · 20720 AZKOITIA (Gipuzkoa) · SPAIN

[www.sammic.com](http://www.sammic.com)