



**COLUMNNA MEDICA BAJA BORNE SULINOWO
JASTROWIE
13-14.05.2022**

**SUPPLEMENTARY REGULATIONS
REGULAMIN UZUPEŁNIAJĄCY
2nd round of / 2. runda**

BAJA POLAND SERIES

(CARS, SSV, CLASSIC / SAMOCHODY, SSV, CLASSIC)

Foundation Baja Poland / Fundacja Baja Poland
1A Migdałowa street, 72-003 Dobra Poland
+48 516 184 854 biuro@bajapoland.eu
WWW.BAJAPOLAND.EU/BAJA-BORNE-SULINOWO


TABLE OF CONTENTS / SPIS TREŚCI

<u>1. INTRODUCTION / WPROWADZENIE</u>	3
<u>2. ORGANIZATION / ORGANIZACJA</u>	3
<u>3. RALLY PROGRAMME / PROGRAM ZAWODÓW</u>	5
<u>4. ENTRIES / ZGŁOSZENIA</u>	6
<u>5. INSURANCE / UBEZPIECZENIE</u>	8
<u>6. ADVERTISING AND IDENTIFICATION / REKLAMA I IDENTYFIKACJA</u>	9
<u>7. FUEL / PALIWO</u>	10
<u>8. TECHNICAL REQUIREMENTS / WYMAGANIA TECHNICZNE</u>	10
<u>9. ADMINISTRATIVE CHECKS / ODBIÓR ADMINISTRACYJNY</u>	10
<u>10. SCRUTINEERING, SEALING, MARKING / BADANIE KONTROLNE, PLOMBOWANIE I ZNAKOWANIE (BK1)</u>	10
<u>11. OTHER PROCEDURES / INNE PROCEDURY</u>	12
<u>12. IDENTIFICATION OF OFFICIALS / IDENTYFIKACJA OSÓB OFICJALNYCH</u>	15
<u>13. PRIZE-GIVING / ROZDANIE NAGRÓD</u>	16
<u>14. CLASSIFICATION / KLASYFIKACJA</u>	16
<u>15. FINAL CHECKS / BADANIE KONTROLNE PO RAJDZIE – BK2</u>	17
<u>16. PROTESTS AND APPEALS / PROTESTY I ODWOŁANIA</u>	17
<u>APP. 1 – RALLY ITINERARY / ZAŁ. 1 - HARMONOGRAM</u>	18
<u>APP. 2 – CREWS' RELATIONS OFFICERS / ZAŁ. 2 OSOBA ODPOWIEDZIALNA ZA KONTAKT Z ZAWODNIKAMI</u>	19
<u>APP. 3 – LOCATION OF COMPETITION NUMBERS AND ORGANISER'S ADVERTISEMENT STICKERS / ZAŁ. 3 LOKALIZACJA NUMERÓW STARTOWYCH I NAKLEJEK Z REKLAMĄ ORGANIZATORA</u>	20
<u>ZAŁ. 4 – SAFETY TRACKING SYSTEM / SYSTEM ŚLEDZENIA POJAZDÓW</u>	21
<u>ZAŁ. NR 5 – MAP OF PROHIBITED AREAS / MAPA STREF OGRANICZONEGO DOSTĘPU</u>	21
<u>ZAŁ. NR 6 – RALLY MAP / MAPA RAJDU</u>	24

COLUMNNA MEDICA BAJA BORNE SULINOWO – 13-14.05.2022
Baja Poland Series (Cars / SSV / Classic)

1. INTRODUCTION		1. WPROWADZENIE	
<p>1.1. The competition „2022 COLUMNNA MEDICA BAJA BORNE SULINOWO” will be run in compliance with:</p> <ul style="list-style-type: none"> International Sporting Code (Code) including appendices; Cross-Country Rally Sporting Regulations (FIA CCRSR) including appendices; PZM Sporting & Medical & Environmental Regulations (PZM Regulations); Baja Poland Series Regulations (BPS Regulations), Polish Traffic Law; and these Supplementary Regulations. <p>Any modifications, amendments and/or additions to the Rules and Regulations shall be made in the form of numbered and dated bulletins and communications (issued by Clerk of the Course or Stewards)</p> <p>FIA regulations can be found at www.fia.com. PZM regulations can be found at www.pzm.pl and www.pzm.pl/zo/szczecin</p>		<p>1.1. Zawody pod nazwą: „COLUMNNA MEDICA BAJA BORNE SULINOWO 2022” odbędą się zgodnie z:</p> <ul style="list-style-type: none"> Międzynarodowym Kodeksem Sportowym (MKS) i jego załącznikami; Regulaminem Sportowym Rajdów Terenowych (FIA CCRSR) i jego załącznikami; Regulaminem Sportowym & Medycznym & Ochrony Środowiska PZM (Regulamin PZM); Regulaminem Baja Poland Series (Regulamin BPS); Ustawą „Prawo o ruchu drogowym”; oraz niniejszym Regulaminem Uzupełniającym. <p>Modyfikacje, uzupełnienia i/lub zmiany w niniejszym Regulaminie Uzupełniającym będą ogłaszane wyłącznie poprzez numerowane i datowane Komunikaty i Informacjach (wydawane przez Dyrektora Rajdu lub ZSS).</p> <p>Regulaminy FIA można znaleźć na www.fia.com. Regulaminy PZM można znaleźć na www.pzm.pl oraz www.pzm.pl/zo/szczecin</p>	
1.2. Rally route description		1.2. Charakterystyka trasy rajdu	
Total distance of SS Całkowita długość OS	200,60 km	Number of SS Liczba OS	4
Total rally route distance Całkowita długość trasy	423,10 km	Number of Legs Liczba Etapów	2
% SS in rally route % OS w trasie rajdu	47,41 %	Average Altitude Średnia wysokość nad poziomem morza	135 m AMSL / m n. p. m.
2. ORGANISATION		2. ORGANIZACJA	
2.1. Championships and titles for which the Rally counts		2.1. Mistrzostwa i tytuły do których zaliczany jest Rajd	
<ul style="list-style-type: none"> 2nd Round of Baja Poland Series (BPS) 		<ul style="list-style-type: none"> 2. Runda Baja Poland Series (BPS) 	
2.2. Visa number:		2.2. Numer wizy:	
OKSS ZO PZM visa number: 5/TIS/OKSS/220421		Nr wizy OKSS ZO PZM: 5/TIS/OKSS/220421	
2.3. Organiser's name, address and contact details of Organiser / Co-organisers		2.3. Nazwa, adres i dane kontaktowe Organizatora/Współorganizatorów	
Name / Nazwa	Address / Adres	Phone / Tel.	E-mail:
Organizer / Organizator			
Foundation Baja Poland Fundacja Baja Poland	1A Migdałowa street 72-003 Dobra, Poland	+48 516 184 854	www.bajapoland.eu biuro@bajapoland.eu
Co-Organizer / Współorganizator			
Jastrowie City Hall / Urząd Miasta i Gminy Jastrowie www.jastrowie.pl			
Columnna Medica www.columnamedica.pl		Ferma Wysoka Grzęda www.wysokagrzeda.pl	
Partners / Partnerzy			
4x4 Serwis		Stowarzyszenie Aktywnej Turystyki 4x4 Szczecin	
2.4. Rally HQ / Press Office details		2.4. Biuro Zawodów / Biuro Prasowe	
Permanent Rally Office		Stałe Biuro Organizatora	
Foundation Baja Poland Fundacja Baja Poland	1A Migdałowa street 72-003 Dobra, Poland	+48 516 184 854 www.bajapoland.eu biuro@bajapoland.eu	until / do 11.05.2022
Rally HQ		Biuro Zawodów	
Center of Education and Training in Jastrowie / Centrum Kształcenia Zawodowego i Ustawicznego. Szkoła w Jastrowiu.	35 Poznańska street, 64-915 Jastrowie	+48 516 184 854 www.bajapoland.eu biuro@bajapoland.eu	12.05.2022 18:00 – 20:00 13.05.2022 08.00-20.00 14.05.2022 08.00-20.00

COLUMNNA MEDICA BAJA BORNE SULINOWO – 13-14.05.2022
Baja Poland Series (Cars / SSV / Classic)

Acreditations, Media Center		Akredytacje, Biuro Prasowe		
Center of Education and Training in Jastrowie / Centrum Kształcenia Zawodowego i Ustawicznego. Szkoła w Jastrowiu.	35 Poznańska street, 64-915 Jastrowie	+48 516 184 854	www.bajapoland.eu media@bajapoland.eu	12.05.2022 18:00 – 20:00 13.05.2022 08.00 - 20.00 14.05.2022 08.00 - 20.00
Scrutineering / Final Checks		Badanie Kontrolne przed Rajdem / po Rajdzie		
Vehicle Control Station / Stacja Kontroli Pojazdów	7 Wolności Avenue, 64-915 Jastrowie	+48 516 184 854	www.bajapoland.eu	13.05.2022 08.00 - 14.00 14.05.2022 17.00 - 20.00
Service Park / Parc Fermé		Park Serwisowy / Park Zamknięty		
Jastrowie Area between 1 Maja street and Wolności avenue	53°25'09.5"N 16°49'56.9"E 53.419293, 16.832468	+48 516 184 854	www.bajapoland.eu biuro@bajapoland.eu	From 12.05.2022 18:00 Until 14.05.2022 21.00
Official / Digital Notice Board - ONB		Oficjalna / Elektroniczna Tablica Ogłoszeń - ONB		
Columnna Medica Baja Borne Sulinowo	Sportity Application Aplikacja Sportity 	Password/Hasło: CMBBS22AUTO	Download/pobieranie: App Store Google Play www.sportity.com/app	21.04–14.05.2022
Columnna Medica Baja Borne Sulinowo	Rally website www.bajapoland.eu	+48 723 302 302	www.bajapoland.eu marek.kisiel@pzm.pl	21.04–14.05.2022
2.5. Organigisg Committee		2.5. Komitet Organizacyjny		
Sławomir WASIAK - President of Foundation Baja Poland Marek GMURSKI - Foundation Baja Poland Marcin ŁUKASZ – Foundation Baja Poland Dorota NOWAKOWSKA – Foundation Baja Poland Marzena GREZIAK – Foundation Baja Poland Petr GRYGIER - Offroad 4x4 klub v ACR Marcin FIEJDASZ - Clerk of the Course Tomasz BRZEZIŃSKI – Deputy Clerk of the Course Damian DĄBROWSKI - Deputy COC-Sport		Sławomir WASIAK - Prezes Fundacji Baja Poland Marek GMURSKI – Fundacja Baja Poland Marcin ŁUKASZ - Fundacja Baja Poland Dorota NOWAKOWSKA – Fundacja Baja Poland Marzena GREZIAK – Fundacja Baja Poland Petr GRYGIER - Offroad 4x4 klub v ACR Marcin FIEJDASZ – Dyrektor Rajdu Tomasz BRZEZIŃSKI – Wicedyrektor Rajdu Damian DĄBROWSKI - Wicedyrektor ds. Sportowych		
2.6. Stewards of the meeting		2.6. Zespół Sędziów Sportowych (ZSS)		
Chairman: Magdalena LEWANDOWSKA (POL) Member: Marek CHYTKA (CZE) Member: Bartłomiej SYRYCA (POL) Stewards' secretary: Katarzyna POPOWICZ (POL)	Przewodnicząca ZSS: Magdalena LEWANDOWSKA (POL) Sędzia ZSS: Marek CHYTKA (CZE) Sędzia ZSS: Bartłomiej SYRYCA (POL) Sekretarz ZSS: Katarzyna POPOWICZ (POL)			
2.7. Main Officials		2.7. Główne Osoby Oficjalne		
Clerk of the Course: Marcin FIEJDASZ Deputy Clerk of the Course: Tomasz BRZEZIŃSKI Deputy COC-Sport: Damian DĄBROWSKI Deputy COC-Safety: Sławomir WASIAK Deputy COC Safety: Wiktoria WASIAK Deputy COC-Marshals: Daniel PAPUGA Deputy COC-Organisation: Marek GMURSKI Secretary of the Event: Dorota NOWAKOWSKA Chief Medical: Artur GAWŁOWSKI Deputy Rally Office Manager: Agata KOWALCZYK Press Office Manager: Marzena GREZIAK Scrutineering Manager: Tomasz ŁYSONIEWSKI Service Park Manager: Rafał KOZIEŁ Rally Control / Communication Manager: Maciej KONARZEWSKI Timekeeping Manager: Michał RADLIŃSKI PZM Safety Tracking Manager: Bartłomiej KORZEŃ Results Processing Manager: TBA Crews Relations Officer: Marek KISIEL Environmental Officer: TBA	Dyrektor Rajdu: Marcin FIEJDASZ Wicedyrektor Rajdu: Tomasz BRZEZIŃSKI Wicedyrektor ds. Sportowych: Damian DĄBROWSKI Wicedyrektor ds. Bezpieczeństwa: Sławomir WASIAK Z-ca Dyr. ds. Bezpieczeństwa: Wiktoria WASIAK Wicedyrektor ds. Sędziów: Daniel PAPUGA Wicedyrektor ds. Organizacyjnych: Marek GMURSKI Sekretarz Zawodów: Dorota NOWAKOWSKA Lekarz Zawodów: Artur GAWŁOWSKI Kierownik Biura Zawodów: Agata KOWALCZYK Kierownik Biura Prasowego: Marzena GREZIAK Kierownik Badania Kontrolnego: Tomasz ŁYSONIEWSKI Kierownik Parku Serwisowego: Rafał KOZIEŁ Kierownik CKR / Łączności: Maciej KONARZEWSKI Kierownik Pomiaru Czasu: Michał RADLIŃSKI Kierownik Systemu Bezp. PZM: Bartłomiej KORZEŃ Kierownik Komisji Obliczeń: TBA Odp. za kontakty z zawodnikami: Marek KISIEL Komisarz Ochrony Środowiska: TBA			

COLUMNNA MEDICA BAJA BORNE SULINOWO – 13-14.05.2022
Baja Poland Series (Cars / SSV / Classic)

3. RALLY PROGRAMME	3. PROGRAM ZAWODÓW		
Publishing of the Supplementary Regulations Publikacja Regulaminu Uzupełniającego	www.bajapoland.eu Sportity App.	21.04.2022	
Entries opening Rozpoczęcie przyjmowania zgłoszeń	www.bajapoland.eu Sportity App.	21.04.2022	
Media accreditation opening Rozpoczęcie przyjmowania akredytacji	www.bajapoland.eu Sportity App.	21.04.2022	
Closing date for entries with reduced fees Zamknięcie terminu przyjmowania zgłoszeń z obniżoną kwotą wpisowego	www.bajapoland.eu Sportity App.	02.05.2022	23.59
Closing date for entries Zamknięcie terminu przyjmowania zgłoszeń	www.bajapoland.eu Sportity App.	05.05.2022	23.59
Closing date for order of extra service space in Service Park Zamknięcie terminu na zamawianie dodatkowej powierzchni w Parku Serwisowym	www.bajapoland.eu Sportity App.	05.05.2022	23.59
Publication date of Entry List Publikacja Listy Zgłoszeń	www.bajapoland.eu Sportity App.	09.05.2022	
Opening of Rally Office Otwarcie Biura Rajdu	Rally HQ / Biuro Zawodów	12.05.2022	18.00
Opening of Media Centre Otwarcie Biura Prasowego	Rally HQ / Biuro Zawodów	12.05.2022	18.00
Administrative Checks / Collection of materials and documents Odbiór Administracyjny / Odbiór dokumentów i materiałów	Rally HQ / Biuro Zawodów	12.05.2022 13.05.2022	18.00-20.00 08.00-13.00
Issuing of the Road Books Odbiór Książek Drogowych	30min. before entry to TC-0 / 30 min. przed wjazdem na PKC-0 Parc Fermé - entrance before departure / wejście przed wyjazdem	13.05.2022 14.05.2022	See Itinerary / Patrz Harmonogram
Installation of rally safety tracking system Instalacja systemu śledzenia pojazdów	Vehicle Control Station / Stacja Kontroli Pojazdów 7 Wolności Avenue / Aleja Wolności 7 - Jastrowie	13.05.2022	08.30-14.00
Scrutineering – sealing & marking of components Badanie Kontrolne przed rajdem – plombowanie, znakowanie elementów	Vehicle Control Station / Stacja Kontroli Pojazdów 7 Wolności Avenue / Aleja Wolności 7 - Jastrowie	13.05.2022	08.30-14.00
Publication of list of crews eligible to start Publikacja listy załóg dopuszczonych do startu	www.bajapoland.eu Sportity App.	13.05.2022	14.30
Publication of start list for Leg 1 - 420 YEARS OF THE ROYAL CITY OF JASTROWIE Publikacja listy startowej do Etapu 1 - 420 LAT KRÓLEWSKIEGO MIASTA JASTROWIE	www.bajapoland.eu Sportity App.	13.05.2022	15.00
Drivers' briefing Odprawa dla kierowców	Scene in Service Park / Scena w Parku Serwisowym - Jastrowie	13.05.2022	15.00
Rally Start – Leg 1 (TC0) – 420 YEARS OF THE ROYAL CITY OF JASTROWIE Start Rajdu – Etap 1 (PKC0) – 420 LAT KRÓLEWSKIEGO MIASTA JASTROWIE	Service Park / Park Serwisowy - Jastrowie	13.05.2022	See Itinerary / Patrz Harmonogram
Finish of Leg 1 (estimated time of 1 st car) Meta Etapu 1 (szacowany czas 1 samochodu)	Parc Fermé / Park Zamknięty - Jastrowie	13.05.2022	See Itinerary / Patrz Harmonogram
Publication of start list for Leg 2 – THE 80TH ANNIVERSARY OF THE HOME ARMY Publikacja listy startowej do Etapu 2 - 80. ROCZNICA POWSTANIA ARMII KRAJOWEJ	www.bajapoland.eu Sportity App.	13.05.2022	20.00
Start of Leg 2 - THE 80TH ANNIVERSARY OF THE HOME ARMY Start Etapu 2 – 80. ROCZNICA POWSTANIA ARMII KRAJOWEJ	Parc Fermé / Park Zamknięty - Jastrowie	14.05.2022	See Itinerary / Patrz Harmonogram
Rally Finish (estimated time of 1 st car) Meta Rajdu (szacowany czas 1 samochodu)	Parc Fermé / Park Zamknięty - Jastrowie	14.05.2022	See Itinerary / Patrz Harmonogram
Final Checks Badanie Kontrole po rajdzie – BK2	Vehicle Control Station / Stacja Kontroli Pojazdów	14.05.2022	Immediate after arrival at the finish /

COLUMNNA MEDICA BAJA BORNE SULINOWO – 13-14.05.2022
Baja Poland Series (Cars / SSV / Classic)

	7 Wolności Avenue / Aleja Wolności 7 - Jastrowie		Niezwłocznie po przyjeździe na metę
Publication of Provisional Classification Publikacja Klasyfikacji Prowizorycznej	www.bajapoland.eu Sportity App.	14.05.2022	19.30
Publication of Final Classification Publikacja Klasyfikacji Końcowej	www.bajapoland.eu Sportity App..	After the Stewards have declared the classification final Po ogłoszeniu przez ZSS klasyfikacji jako końcowej	
Prize-giving Rozdanie nagród	Scene / Scena Service Park / Park Serwisowy - Jastrowie	14.05.2022	After publication of final classification Po publikacji klasyfikacji końcowej
4. ENTRIES	4. ZGŁOSZENIA		
<p>4.1. It is the Crew responsibility to send a correctly completed Entry Form with all required appendices. Any Crew intending to take part in the rally by the date of closing the Entry List is required to correctly filed and send the official Entry Form.</p> <p>4.2. Entries procedure The entry form shall be filled by Crew only by means the official rally website www.bajapoland.eu or Sportity Application. Correctly filled, with attached confirmation of payment of the entry fee and approved, the entry form shall be automatically sent by electronic mail to the Rally Organiser and to the Crew on its e-mail address, mentioned in his entry form.</p> <p>4.3. An entry will be accepted only when it will be accompanied by receipt of payment of the full required entry fee.</p> <p>4.4. When completing by website the on-line entry form and attachments, also the following files are automatically generated: - Personal Safety Equipment Card (generated with entry form, filled and printed by competitor); - Administrative Checks Card (OA card) (printed by organizer and filled during the Administrative Checks); - Scrutineering Card (BK 1 card) (printer by organizer, issued to Crew during the Administrative Checks and filled during Scrutineering).</p> <p>4.5. Together with the on-line entry form are also sharing on-line forms: - Additional Service Park Space Order Form (optional); - The Same / Neighbouring Service Park Space Order Form (optional).</p> <p>4.6. The Entry to the Rally is the conclusion of a civil law contract with the Organizer. It also means the consent of the Team/Driver/Co-Driver for the processing of personal data for purposes related to the organization of the above Rally, and the whole series of Competitions in which the Rally is organized. This entry also means consent to the publication of Team/Driver/Co-Driver image and its/his/her results.</p>	<p>4.1. Na Załodze spoczywa obowiązek przesłania prawidłowo wypełnionego zgłoszenia wraz ze wszystkimi wymaganymi załącznikami. Każda Załoga zamierzająca wziąć udział w rajdzie do dnia zamknięcia listy zgłoszeń, ma obowiązek prawidłowego wypełnienia i wysłania oficjalnego formularza zgłoszenia.</p> <p>4.2. Procedura zgłoszeń Formularz zgłoszenia wypełnia Załoga wyłącznie poprzez oficjalną stronę internetową zawodów www.bajapoland.eu lub aplikację Sportity. Po prawidłowym wypełnieniu, dołączeniu potwierdzenia wpłaty wpisowego i zatwierdzeniu, zgłoszenie zostanie automatycznie wysłane pocztą elektroniczną do organizatora Rajdu i do Załogi na wskazany przez nią w formularzu adres e-mail.</p> <p>4.3. Zgłoszenie zostanie przyjęte tylko w przypadku, gdy towarzyszyć mu będzie potwierdzenie wpłaty pełnej kwoty wymaganego wpisowego.</p> <p>4.4. W trakcie wypełniania elektronicznego formularza zgłoszenia automatycznie generowane są następujące załączniki: - karta wyposażenia bezpieczeństwa osobistego (generowana wraz z drukiem zgłoszenia, wypełniana i drukowana przez zawodnika); - karta odbioru administracyjnego (karta OA) (drukowana przez organizatora i uzupełniana podczas OA); - karta badania kontrolnego przed Rajdem (karta BK 1) (drukowana przez organizatora, wydawana Załodze podczas OA i wypełniana podczas badania kontrolnego przed Rajdem).</p> <p>4.5. Wraz z oficjalnym elektronicznym formularzem zgłoszenia udostępniane są także oficjalne elektroniczne formularze: - druk zamówienia dodatkowej powierzchni w parku serwisowym (opcjonalnie); - wniosek o wspólne/sąsiadujące stanowisko w parku serwisowym (opcjonalnie).</p> <p>4.6. Zgłoszenie do Rajdu jest jednocześnie zawarciem umowy cywilnoprawnej z Organizatorem. Jest także jednoznaczne z wyrażeniem przez Zespół//Kierowcę/Pilota zgody na przetwarzanie danych osobowych do celów związanych z organizacją w/w Rajdu, oraz cyklu rozgrywek, w ramach, których dany Rajd jest organizowany. Zgłoszenie to oznacza również zgodę na publikację zdjęć zawierających wizerunek Zespołu/Kierowcy/Pilota oraz jego/jej wyników startów, na stronach internetowych PZM oraz organizatorów rund poszczególnych cykli rozgrywek w ramach, których dane Zawody są organizowane.</p>		

COLUMNNA MEDICA BAJA BORNE SULINOWO – 13-14.05.2022
Baja Poland Series (Cars / SSV / Classic)

<p>A Team/Driver/Co-Driver has the right to access its / his / her personal data, correct them and request to cease processing of these data. A request to cease processing of its / his / her personal data means resignation from participation in the Competition.</p> <p>4.7. The maximum number of entries that will be accepted is 40. If more than 40 entries are received the organizer reserves the right to decide which entries among the non-priority drivers will be accepted.</p>		<p>Zespół/Kierowca/Pilot ma prawo dostępu do swoich danych osobowych, ich poprawiania oraz żądania zaprzestania przetwarzania tych danych. Żądanie zaprzestania przetwarzania swoich danych osobowych jest jednoznaczne z rezygnacją z udziału w Zawodach.</p> <p>4.7. Maksymalna liczba zgłoszeń, które zostaną przyjęte wynosi 40. W przypadku otrzymania więcej niż 40 zgłoszeń, organizator zastrzega sobie prawo do decyzji, które spośród zgłoszeń kierowców nie priorytetowych zostaną przyjęte.</p>	
4.8. Eligible Vehicles and division into groups and classes		4.8. Dopuszczone pojazdy oraz podział na grupy i klasy	
FIA-CEZ / RMPST / MMCR			
Group / Grupa	Definition / Definicja	Description / Opis	
OPEN	Prototype & Modified Cross-Country Vehicles / Prototypowe i modyfikowane samochody terenowe	Cars vehicles in accordance with relevant BPS Regulations Samochody zgodne z odpowiednimi przepisami BPS	
LIMITED	Production Cross-Country Vehicles Samochody terenowe produkcji seryjnej	Cars vehicles in accordance with relevant BPS Regulations Samochody zgodne z odpowiednimi przepisami BPS	
SSV	Series SSV Vehicles Seryjne pojazdy SSV	SSV vehicles in accordance with relevant BPS Regulations Pojazdy SSV zgodne z odpowiednimi przepisami BPS	
CLASSIC (OPEN, LIMITED)	Cross-Country Historic Vehicles Pojazdy Terenowe Historyczne	Historic cars in accordance with relevant BPS Regulations Samochody historyczne zgodne z odpowiednimi przepisami BPS	
GUEST / GOŚC (OPEN, LIMITED, SSV, CLASSIC)	Special promotional / training classification – not included in general and/or each group classification / without scoring of points Specjalna klasyfikacja promocyjna / treningowa – nie uwzględniona w klasyfikacji generalnej rajdu oraz poszczególnych grup / bez możliwości zdobywania punktów	Vehicles in accordance with relevant BPS Regulations Pojazdy zgodne z odpowiednimi przepisami Regulaminu BPS	
4.9. Entry fee		4.9. Wpisowe	
4.9.1. The entry fees for one entered vehicle are as follows:		4.9.1. Kwoty wpisowego za jeden zgłoszony pojazd są następujące:	
Group / Grupa Class / Klasa	1st term – reduced fee / 1 termin zgłoszeń (obniżone wpisowe 21.04-02.05.2022	2nd term – normal fee / 2 termin zgłoszeń (normalne wpisowe) 03-05.05.2022	
BAJA POLAND SERIES			
OPEN, LIMITED, SSV		1 300 PLN	1 800 PLN
CLASSIC (OPEN, LIMITED)		1 300 PLN	1 800 PLN
For 1 crew entered to Sponsor Team Classification Zgłoszenie 1 załogi do klasyfikacji Zespołów			200 PLN
4.9.2. In the case of refusal to put an organizer optional advertising, the entry fee will be increased by 60%.		4.9.2. W przypadku odmowy przyjęcia reklamy dodatkowej organizatora, wpisowe zostanie zwiększone o 60%.	
4.10. Service areas The entry fee includes payment for up to 75m2 of surface in the Service Park. More space available for individual order. On-line order of space in the Service Park, must be obligatory made by official Rally website www.bajapoland.eu or Sportity Application or (only for PZM licence holders) official website of PZM online entries system inside.pzm.pl .		4.10. Powierzchnie serwisowe Wpisowe zawiera opłatę za do 75m2 powierzchni w Parku Serwisowym. Więcej powierzchni dostępne jest na indywidualne zamówienie. Zamówienie powierzchni w parku serwisowym musi być obowiązkowo dokonane poprzez oficjalną stronę internetową Rajdu www.bajapoland.eu lub aplikację Sportity lub (tylko dla posiadaczy licencji wydanej przez PZM) oficjalną stronę internetową systemu zgłoszeń PZM inside.pzm.pl .	
4.11. Payment details The entry fee must be transferred to the following Organiser's bank account: Fundacja Baja Poland Bank: Santander Bank Polska S.A. PLN Account No.: PL 16 1500 1722 1217 2010 8789 0000 EUR Account No.: PL 04 1500 1722 1217 2010 8910 0000		4.11. Szczegóły płatności Wpisowe należy wpłacić na następujące konto bankowe organizatora: Fundacja Baja Poland Bank: Santander Bank Polska S.A. PLN Nr konta.: PL 16 1500 1722 1217 2010 8789 0000 EUR Nr Konta.: PL 04 1500 1722 1217 2010 8910 0000	

<p>Swift Code: WBKPLPP IBAN: PL <u>In title of payment must be mentioned Full name of all Crew members!!!</u> <u>The crew must bear the cost of bank transfers.</u></p>	<p>Swift Code: WBKPLPP IBAN: PL <u>W tytule przelewu muszą być podana nazwiska wszystkich członków Załogi.</u> <u>Koszty przelewu bankowego ponosi Załoga.</u></p>
<p>4.12. Entry fee refund The entry fee will be returned in full only in case of cancellation of the Rally or refusal of entry of a Crew. Organiser may return 50% of the entry fee in case of Crews who will present a written explanation from their parent ASN or Club, confirming a force majeure Event. The notice of withdrawal from the rally must be sent to the Rally Office at the latest before the Administrative Checks start.</p>	<p>4.12. Zwrot wpisowego Wpisowe zostanie zwrócone w całości wyłącznie w przypadku odwołania Rajdu lub odmowy przyjęcia zgłoszenia od Załogi. Organizator może zwrócić do 50% kwoty wpisowego tym Załogom, które złożą na piśmie usprawiedliwienie, potwierdzone przez władze macierzystego ASN-u lub Automobilklubu, że na skutek działania siły wyższej nie będą mogli wystartować w Rajdzie. Informacja o wycofaniu się z Załogi musi być przesłana do biura rajdu najpóźniej przed rozpoczęciem Odbioru Administracyjnego.</p>
<p>5. INSURANCE</p>	<p>5. UBEZPIECZENIE</p>
<p>5.1. Each participant must be in possession of a valid (throughout the whole duration of the rally) civil liability insurance policy (road traffic insurance) for owner of a car registered in country or abroad, according to appropriate law regulations. Casco insurance with sport extension is also recommended for all vehicles entered to Rally.</p> <p>The organizer is not responsible for any damages and/or losses and/or harms of participants and/or members of participants personnel and/or participants accompanying persons, occurred during the Rally.</p> <p>5.2. Each participant takes part in the Rally at their own risk. By signing of the Entry Form the participant, renounces all rights to enforce any compensation for any damages and/or losses and/or harms, which might be result of accidents occurred during the Rally to them and/or their personnel members and/or their accompanying persons. This renouncement refers to FIA, PZM, the organizer, the rally officials and other participants (also from accompanying events run in the same time and on the same route).</p> <p>5.3. The entry fee not includes the insurance premium to insure civil liability (OC) of Participant, Participant personnel and Participant accompanying persons against all third parties.</p> <p>The entry fee not includes the insurance premium to insure accident insurance (NNW) of Participant personnel and Participant accompanying persons. The entry includes the insurance premium to insure accident insurance (NNW) of Crew members.</p> <p>5.4. The organizer is not responsible for Participant personnel and Participant accompanying persons and caused by them damages and / or losses and / or harms.</p> <p>5.5. In accordance with legal regulations, the Organiser has taken out an civil liability insurance policy (OC) of the Rally and accident insurance policy (NNW) of the members of Organiser personnel not covered by other insurance policy. The indemnity provided under the civil liability insurance policy (OC) of the Rally is: 500 000 PLN</p>	<p>5.1. Każdy uczestnik musi posiadać dokument stwierdzający zawarcie (posiadanie) umowy ubezpieczenia w zakresie ochrony od odpowiedzialności cywilnej (OC) właściciela pojazdu zgłoszonego do Rajdu, zarejestrowanego w kraju lub za granicą, zawartej i ważnej (przez cały czas udziału w rundzie) zgodnie z obowiązującymi przepisami prawa. Zaleca się uczestnikom posiadanie ubezpieczenia pojazdu zgłoszonego do Rajdu w zakresie ubezpieczenia Autocasco (AC) z rozszerzeniem o ryzyko udziału w imprezach sportowych. Organizator nie ponosi odpowiedzialności za jakiegokolwiek szkody i/lub straty i/lub krzywdy uczestników i/lub personelu uczestników i/lub osób towarzyszących uczestników, powstałe podczas udziału w Rajdzie.</p> <p>5.2. Każdy uczestnik bierze udział w Rajdzie na własną odpowiedzialność. Przez fakt podpisania zgłoszenia uczestnik zrzeka się wszelkich praw do dochodzenia wszelkich odszkodowań za jakiegokolwiek straty i/lub szkody i/lub krzywdy, mogące być wynikiem wypadków, które mogą się zdarzyć podczas Rajdu im, członkom ich personelu oraz ich osobom towarzyszącym. Zrzeczenie to dotyczy FIA, PZM, organizatora, osób oficjalnych oraz innych zgłoszonych uczestników (także z zawodów towarzyszących rozgrywanych w tym samym czasie i na tej samej trasie).</p> <p>5.3. Wpisowe nie zawiera składki ubezpieczeniowej zapewniającej ochronę w zakresie odpowiedzialności cywilnej (OC) uczestnika, personelu uczestnika i osób towarzyszących uczestnika wobec osób trzecich. Wpisowe nie zawiera składki ubezpieczeniowej zapewniającej ochronę ubezpieczeniową w zakresie następstw nieszczęśliwych wypadków (NNW) dla personelu uczestnika oraz osób towarzyszących uczestnika. Wpisowe zawiera składkę ubezpieczeniową zapewniającą ochronę ubezpieczeniową w zakresie następstw nieszczęśliwych wypadków (NNW) dla członków Załogi.</p> <p>5.4. Organizator nie ponosi odpowiedzialności za personel uczestnika oraz osoby towarzyszące uczestnika i spowodowane przez nich szkody i/lub straty i/lub krzywdy.</p> <p>5.5. Zgodnie z obowiązującymi przepisami, organizator wykupił polisę ubezpieczeniową OC Rajdu i NNW członków personelu organizatora nieobjętych innym ubezpieczeniem.</p> <p>Suma gwarancyjna polisy ubezpieczeniowej OC Rajdu wynosi: 500 000 PLN.</p>

6. ADVERTISING AND IDENTIFICATION	6. REKLAMA I IDENTYFIKACJA
<p>6.1. Starting numbers, advertising and identification In accordance with V2 Art. 19-21 FIA CCRSR and App. 3 to these Regulations.</p> <p>6.2. Organisers' advertsign stickers The Crews who accept the organizer's optional advertising must reserve the area in accordance with Appendix 2 to these Regulations. The organizer's advertising stickers placed on the "Rally plate" and "Competition numbers" are obligatory.</p> <p>Competition numbers size: 20 x 25 cm Baja Poland Foundation, PZM, ACCR, Wysoka Grzęda, Columnna Medica, Jastrowie, Borne Sulinowo, 21 CPL, The 80th Anniversary of the Home Army Rally plate: 43 x 9 cm Baja Poland Foundation, PZM, ACCR, Wysoka Grzęda, Columnna Medica, Jastrowie, Borne Sulinowo, 21 CPL, The 80th Anniversary of the Home Army Competition number size: 67 x 17 cm Baja Poland Foundation, PZM, ACCR, Wysoka Grzęda, Columnna Medica, Jastrowie, Borne Sulinowo, 21 CPL, The 80th Anniversary of the Home Army Obligatory advertising stripe above or below the front door panels: 67 x 6 cm Baja Poland Foundation, PZM, ACCR, Wysoka Grzęda, Columnna Medica, Jastrowie, Borne Sulinowo, 21 CPL, The 80th Anniversary of the Home Army Windshield stripes size: 25 x 10 cm Baja Poland Foundation, PZM, ACCR, Wysoka Grzęda, Columnna Medica, Jastrowie, Borne Sulinowo, 21 CPL, The 80th Anniversary of the Home Army Organizer optional advertising: 50 x 52 cm The 80th Anniversary of the Home Army, 21 CPL, Wysoka Grzęda, Columnna Medica, Jastrowie, Borne Sulinowo, 4x4 Szczecin, 4x4 Serwis, UTB Baranowski, Motorsport.com Poland, Rally and Race, Motowizja.</p> <p>6.3. Locations See Appendix 2 to these Regulations. Competition numbers, Rally plate and organizer's advertising stickers supplied by the Organizer must be properly affixed on the competing vehicle for the entire duration of the Rally. If it is ascertained at any time during the Rally that any competition number, Rally plate or organizer's optional advertising sticker is missing, this will be reported to the Stewards, who will impose a fine in accordance to V2 Art. 19.6 of FIA CCRSR.</p> <p>6.4. Limitations</p> <p>6.4.1. Any advertising of cigarettes, tobacco products, betting and alcohol beverages is prohibited in Poland.</p> <p>6.4.2. All rights are reserved for the Organizer to place advertisement in Rally Office, at Ceremonial Start and Prize Giving Ceremony of the Rally, in Service Park and along the itinerary of the competition. Within the entry fee the Crew may display its advertising on their competing vehicles, service vehicles, auxiliary vehicles, service tents, umbrellas, fences surrounding their service space, etc. located on service position allocated to him. Other marketing and advertising activity must be agreed with the Organizer.</p>	<p>6.1. Numery startowe, reklama i identyfikacja Zgodnie z V2 Art. 19-21 FIA CCRSR i Zał. nr 3 do niniejszego Regulaminu.</p> <p>6.2. Reklama dodatkowa organizatora Załogi, które zaakceptują reklamę dodatkową organizatora, muszą zarezerwować powierzchnię zgodnie z załącznikiem nr 2 do niniejszego Regulaminu. Reklama organizatora umieszczona na „Tablicy Rajdowej” oraz na „Numerach Startowych” jest obowiązkowa.</p> <p>Numery startowe o wymiarach: 20 x 25 cm Fundacja Baja Poland, PZM, ACCR, Wysoka Grzęda, Columnna Medica, Jastrowie, Borne Sulinowo, 21 CPL, 80. Rocznica powstania Armii Krajowej Tablica rajdowa: 43 x 9 cm Fundacja Baja Poland, PZM, ACCR, Wysoka Grzęda, Columnna Medica, Jastrowie, Borne Sulinowo, 21 CPL, 80. Rocznica powstania Armii Krajowej Numery startowe o wymiarach: 67 x 17 cm Fundacja Baja Poland, PZM, ACCR, Wysoka Grzęda, Columnna Medica, Jastrowie, Borne Sulinowo, 21 CPL, 80. Rocznica powstania Armii Krajowej Pasek z reklamą obowiązkową nad lub pod numerami na przednich drzwiach: 67 x 6 cm Baja Poland Foundation, PZM, ACCR, Wysoka Grzęda, Columnna Medica, Jastrowie, Borne Sulinowo, 21 CPL, The 80th Anniversary of the Home Army Pasy na przednią szybę o wymiarach: 25 x 10 cm Baja Poland Foundation, PZM, ACCR, Wysoka Grzęda, Columnna Medica, Jastrowie, Borne Sulinowo, 21 CPL, The 80th Anniversary of the Home Army Reklama dodatkowa organizatora: 50 x 52 cm 80. Rocznica powstania Armii Krajowej, 21 CPL, Wysoka Grzęda, Columnna Medica, Jastrowie, Borne Sulinowo, 4x4 Szczecin, 4x4 Serwis, UTB Baranowski, Motorsport.com Polska, Rally and Race, Motowizja.</p> <p>6.3. Lokalizacja Patrz Załącznik nr 2 do niniejszego Regulaminu. Dostarczone przez Organizatora numery startowe, tablice rajdowe i naklejki z reklamą organizatora, muszą być przez cały czas trwania Rajdu właściwie przymocowane na pojazdach rajdowych. Jeżeli w jakimkolwiek momencie trwania rajdu, stwierdzone zostanie, że brakuje jakiegokolwiek numeru startowego, tablicy rajdowej lub naklejek z reklamą organizatora, powyższe zostanie zasygnalizowane do ZSS, który może nałożyć karę zgodnie z V2 Art. 19.6. FIA CCRSR.</p> <p>6.4. Ograniczenia</p> <p>6.4.1. Na terenie Polski zabronione jest reklamowanie papierosów, wyrobów tytoniowych, zakładów bukmacherskich oraz napojów alkoholowych.</p> <p>6.4.2. Organizator zastrzega sobie prawo wyłączności na umieszczanie wszelkich reklam w Biurze Zawodów, na Ceremonii Startu Honorowego i ceremonii Rozdania Nagród, na terenie Parku Serwisowego oraz na całej trasie Rajdu. W ramach wpisowego Załoga może umieszczać własną reklamę na pojeździe rajdowym, samochodach serwisowych, namiotach serwisowych, parasolach, płótkach okalających jego powierzchnię serwisową, itp. zlokalizowanych na przydzielonej mu powierzchni serwisowej. Inne formy działalności marketingowej i reklamowej muszą być uzgodnione z Organizatorem.</p>

<p>7. FUEL</p> <p>7.1. Technical requirements In accordance with Art. 57 of FIA CCRSR.</p> <p>7.2. Each Crew is responsible for calculating the appropriate amount of fuel for his vehicle. In any case, the Crew can't make claims against the organizer of the Rally if his vehicle does not cover the minimum distance between two refuelling points, indicated in the Itinerary and Road Book.</p> <p>7.3. Any refueling activity is prohibited in the Service Park except dedicated Refueling Zones (if they will be provided by the organizer).</p> <p>Refueling is allowed at petrol stations located on the Rally route and indicated in the Road Book and in dedicated Refueling Zones on the Rally route. Only the crew members are authorised to do the refuelling on the petrol stations.</p> <p><u>Each Crew must provide the required fuel by it's own in designated Refuelling Zones (RZ).</u></p>	<p>7. PALIWO</p> <p>7.1. Warunki techniczne Zgodnie z Art. 57 FIA CCRSR.</p> <p>7.2. Każda Załoga jest odpowiedzialna za obliczenie odpowiedniej ilości paliwa dla swojego pojazdu. W żadnym przypadku Załoga nie może wysuwać roszczeń przeciwko Organizatorowi rajdu, jeśli jego pojazd nie pokona minimalnej odległości pomiędzy dwoma punktami tankowania, wskazanymi w Harmonogramie i Księżce Drogowej.</p> <p>7.3. Na terenie parku serwisowego zabronione są jakiegokolwiek czynności związane z tankowaniem pojazdów, poza wyznaczonymi Strefami Tankowania (jeśli są zapewnione przez organizatora).</p> <p>Podczas rajdu dopuszcza się przeprowadzenie tankowania na stacjach benzynowych zlokalizowanych przy trasie rajdu i zaznaczonych w księżce drogowej oraz w wyznaczonych Strefach Tankowania na trasie Rajdu. Wyłącznie członkowie załogi są uprawnieni do tankowania pojazdu na stacjach benzynowych.</p> <p><u>Każda Załoga musi we własnym zakresie zaopatrzyć się w wymagane paliwo w wyznaczonych Strefach Tankowania (RZ).</u></p>
<p>8. TECHNICAL REQUIREMENTS</p> <p>In accordance with appropriate BPS Technical Regulations.</p>	<p>8. WYMAGANIA TECHNICZNE</p> <p>Zgodnie z odpowiednimi Przepisami Technicznymi BPS.</p>
<p>9. ADMINISTRATIVE CHECKS</p> <p>9.1. Documents to be presented: In order to carry out the Administrative Checks each competitor is obliged to bring complete of documents listed below:</p> <ul style="list-style-type: none"> - valid driving licenses (document confirming appropriate permission to drive the vehicle) of all Crew members; - valid vehicle registration (document confirming the admission to road traffic) of entered competing vehicle; - valid document of required civil liability insurance policy of entered competing vehicle (Art. 5.1 of these Regulations); - certificate of entered competing vehicle ownership or the vehicle owner's consent to its participation in the competition; - FIA Technical Passport (if issued) for entered competing vehicle; - National Technical Passport (if issued) for entered competing vehicle. <p>During Administrative Checks on days 12-13.05.2022 in Rally HQ located in Primary School No 2 in Jastrowie, Crew must deliver original, fully filled and signed entry form and be ready to present the required documents (if he will be asked to do so).</p> <p>9.2. Timetable See programme (Art. 3 of these Regulations). Detailed timetable will be published by a CoC Communication before the Rally.</p>	<p>9. ODBIÓR ADMINISTRACYJNY</p> <p>9.1. Dokumenty do okazania W celu przeprowadzenia Odbioru Administracyjnego każdy zawodnik zobowiązany jest dostarczyć komplet dokumentów wymienionych poniżej:</p> <ul style="list-style-type: none"> - ważne prawa jazdy (dokumenty potwierdzające ważne odpowiednie uprawnienia do kierowania pojazdem) wszystkich członków Załogi; - ważny dowód rejestracyjny (dokument stwierdzający dopuszczenie pojazdu do ruchu drogowego) zgłoszonego pojazdu rajdowego; - ważny dowód wymaganej aktualnej polisy ubezpieczenia od odpowiedzialności cywilnej (OC) zgłoszonego pojazdu rajdowego (Art. 5.1 niniejszego Regulaminu). - potwierdzenie własności zgłoszonego pojazdu rajdowego lub zgodę właściciela na jego udział w zawodach; - Paszport Techniczny FIA (jeżeli został wydany) pojazdu zgłoszonego do rundy; - Książka Samochodu Sportowego (jeżeli została wydana) pojazdu zgłoszonego do rundy. <p>Podczas Odbioru Administracyjnego w dniach 12-13.05.2022 w Biurze Zawodów zlokalizowanym w Szkole Podstawowej Nr 2 w Jastrowie, Załoga musi dostarczyć oryginalne, w pełni wypełnione i podpisane zgłoszenie oraz być gotowa na okazanie wymaganych dokumentów (jeśli zostanie o to poproszona).</p> <p>9.2. Harmonogram Patrz program (Art. 3 niniejszego Regulaminu). Szczegółowy harmonogram zostanie opublikowany w Informacji Dyrektora przed Rajdem.</p>
<p>10. SCRUTINEERING, SEALING AND MARKING</p>	<p>10. BADANIE KONTROLNE, PLOMBOWANIE I ZNAKOWANIE (BK1)</p>
<p>10.1. Location and dates Cars may be presented at scrutineering venue in Vehicle Control Station located in Jastrowie - 7 Wolności Avenue by a</p>	<p>10.1. Miejsce i czas Samochody mogą być przedstawione w miejscu Badania Kontrolnego przed Rajdem Al. Wolności 7 – Jastrowie, przez przedstawiciela zespołu. Szczegóły patrz program (RU art. 3).</p>













<p>representative of the team. Details see programme (SR Art. 3). Detailed timetable will be published by a Bulletin before the Rally.</p> <p>10.2. Documents to be presented:</p> <ul style="list-style-type: none">- Scrutineering card (received during Administrative checks);- filled in Personal Safety Equipment Card (automatically generated with the entry form);- valid document of required civil liability insurance policy of entered competing vehicle;- valid vehicle registration (document confirming the admission to road traffic) of entered competing vehicle; <p>- FIA Technical Passport (if issued) for entered competing vehicle;</p> <p>- National Technical Passport (if issued) for entered competing vehicle;</p> <p>- original and complete FIA/ASN homologation forms (if issued) for entered competing vehicles;</p> <p>- original of safety equipment certificate (if issued) for equipment installed in entered competing vehicle.</p> <p>The complete original FIA homologation form and FIA Technical Passport and National Technical Passport and all other necessary certifications/documents must be available for final checks.</p> <p>10.4. Requirements</p> <p>Before a vehicle enters the Scrutineering, it must meet the following requirements:</p> <ul style="list-style-type: none">- have all the required labels fixed (starting numbers, advertisement, strips for windscreen, rally plate) according to the Appendix 3 to these Regulations; <p>- during Scrutineering, all Crew members are obliged to present required personal safety equipment, in accordance with relevant provisions of BPS Regulations.</p> <p>10.5. Additional requirements</p> <p>Crew members of vehicles without the windscreen are obliged to have "closed" type helmets with full face protection. All Crew members which using helmets without face protection are required to have protection glasses (motocross type goggles) in case the vehicle windscreen might be broken.</p> <p>10.6. The act of presenting a vehicle for Scrutineering is considered an implicit statement of conformity (Art. 25.3.1 FIA CCRSR). Scrutineering carried out before the start of the Rally will be of a general nature to ensure general conformity with the Group and Class entered, essential safety items are carried and conformity with the national Traffic Law.</p> <p>This Scrutineering does not in any way infer that the vehicle in concern complies with the technical regulations.</p> <p>10.7. Safety tracking system fitting</p> <p>10.7.1. All vehicles must only be fitted with the Safety Tracking System indicated by the Organiser. Safety Tracking System elements will be delivered by members of Safety Tracking System service team and mounted by members of the Crews Service Team, during the Scrutineering.</p> <p>The rent fee for the Safety Tracking System unit is included in the entry fee.</p>	<p>Szczegółowy harmonogram zostanie opublikowany w Komunikacie przed Rajdem.</p> <p>10.2. Dokumenty do okazania:</p> <ul style="list-style-type: none">- Karta BK 1 (otrzymana podczas OA);- wypełniona Karta Wyposażenia Bezpieczeństwa Osobistego (automatycznie generowana wraz z drukiem zgłoszenia);- ważny dowód wymaganej aktualnej polisy ubezpieczenia od odpowiedzialności cywilnej (OC) zgłoszonego pojazdu rajdowego;- ważny dowód rejestracyjny (dokument stwierdzający dopuszczenie pojazdu do ruchu drogowego) zgłoszonego pojazdu rajdowego;- Paszport Techniczny FIA (jeżeli został wydany) pojazdu zgłoszonego do rundy;- Książka Samochodu Sportowego (jeżeli został wydany) pojazdu zgłoszonego do rundy;- oryginał książki homologacyjnej FIA/ASN (jeżeli została wydana) dla pojazdów zgłoszonych do rundy;- oryginał certyfikatu na klatkę bezpieczeństwa oraz zbiornik paliwa (jeżeli zostały wydane) pojazdów zgłoszonych do rundy. <p>Kompletny oryginalny formularz homologacyjny FIA i Paszport Techniczny FIA i Książka Samochodu Sportowego i wszystkie inne niezbędne certyfikaty/dokumenty muszą być dostępne podczas Badania Kontrolnego po Rajdzie</p> <p>10.4. Wymagania</p> <p>Przed przybyciem na badanie kontrolne przed rajdem – BK 1 zgłoszone pojazdy muszą spełniać poniższe wymagania:</p> <ul style="list-style-type: none">- wszystkie wymagane naklejki (numery startowe, naklejki z reklamą, tablice rajdowe, pasy na przednią szybę) muszą być przytwierdzone do pojazdu zgodnie z załącznikiem nr 3 do niniejszego Regulaminu;- w trakcie badania kontrolnego przed rajdem - BK 1, wszyscy członkowie Załogi zobowiązani są przedstawić wymagane wyposażenie bezpieczeństwa, zgodne z odpowiednimi postanowieniami Regulaminu BPS. <p>10.5. Dodatkowe wymagania</p> <p>Członkowie Załogi pojazdów nieposiadających przednich szyb zobowiązani są do posiadania kasków z pełną osłoną twarzy. Podczas trwania Rajdu, wszyscy członkowie Załóg, którzy używają kasków typu otwartego zobowiązani są do posiadania w pojeździe okularów typu motocrossowego (gogle) pozwalających na kontynuowanie jazdy w przypadku rozbicia przedniej szyby.</p> <p>10.6. Fakt przedstawienia pojazdu na badaniu kontrolnym przed rajdem – BK 1, uważany jest za domniemane oświadczenie zgodności pojazdu (Art. 25.3.1. FIA CCRSR). Badanie kontrolne przed Rajdem - BK 1, będzie miało charakter ogólny w celu sprawdzenia zgodności pojazdu z grupą i klasą, w której został zgłoszony, czy zasadnicze elementy bezpieczeństwa są zachowane oraz czy pojazd spełnia warunki Przepisów Ruchu Drogowego. Pozytywny wynik badania kontrolnego przed Rajdem – BK 1 nie oznacza w jakimkolwiek przypadku, że dany pojazd jest zgodny z regulaminami technicznymi.</p> <p>10.7. Instalacja Systemu Śledzenia Pojazdów</p> <p>10.7.1. Wszystkie pojazdy muszą być wyposażone w System Śledzenia Pojazdów dostarczony przez organizatora. Urządzenia Systemu Śledzenia Pojazdów będą dostarczane przez personel serwisowy Systemu Śledzenia Pojazdów i montowane przez personel serwisowy Załóg, podczas badania kontrolnego przed rajdem - BK 1.</p> <p>Opłata za wynajem urządzenia Systemu Bezpieczeństwa zawarta jest w opłacie wpisowej.</p>
---	--

<p>Each Crew is obliged to return an undamaged and complete Safety Tracking System kit till the end of the Rally. In the event of failure to return, loss or damage to the Safety Tracking System components, the Crew will be charged for the repair and / or restoration of the system components.</p> <p>The system manual is presented in Appendix 4 to these Regulations.</p> <p>10.7.2. Any Crew with a vehicle without properly mounted and fully operational the Safety Tracking System unit, will not be authorized to start.</p>	<p>Każda załoga ma obowiązek zwrócić do końca trwania rajdu nieuszkodzony i kompletny zestaw Systemu Śledzenia Pojazdów. W przypadku nie zwrócenia, zagubienia lub uszkodzenia elementów Systemu Śledzenia Pojazdów, załoga zostanie obciążona kosztami naprawy i/lub odtworzenia elementów systemu.</p> <p>Instrukcja obsługi systemu znajduje się w Załączniku nr 4 do niniejszego Regulaminu.</p> <p>10.7.2. Każda Załoga, w której zgłoszonym pojeździe rajdowym, nie będzie znajdowało się prawidłowo zamontowane i w pełni sprawne urządzenie Systemu Śledzenia Pojazdów, zostanie niedopuszczony do startu.</p>				
<p>11. OTHER PROCEDURES</p>	<p>11. INNE PROCEDURY</p>				
<p>11.1. Briefing See programme (Art. 3 of these Regulations). Additional necessary information's will be provided by ONB.</p>	<p>11.1. Odprawa Patrz program (Art. 3 niniejszego Regulaminu). Dodatkowe niezbędne informacje zostaną podane na ONB.</p>				
<p>11.2. Rally Start Rally Start is also the start of Leg 1. Starting order to Rally Start will take place according to Starting List to Leg 1. The Rally Start will be run as a passage of each Crew through the crews presentation point, which will be set near TC 0. All Crews are obliged to move according to Road Book and instruction given by marshals and Organizer personnel.</p>	<p>11.2. Ceremonia startu Start Rajdu to również start do Etapu 1. Kolejność startu na Starcie Rajdu będzie zgodna z Listą Startową do Etapu 1. Start Rajdu będzie odbywał się jako przejazd każdej załogi przez punkt prezentacji załóg, który będzie ustawiony w pobliżu PKC 0. Wszystkie Załogi zobowiązane są do poruszania się zgodnie z Książką Drogową i instrukcjami wydanymi przez sędziów oraz personel Organizatora.</p>				
<p>11.3. Electronic start, procedure at Special Stage</p> <p>At each Start, there will be 2-digit electronic starting device with 2 green lights, coupled with a photocell responsible for detection of false starts.</p> <p>The photocell will be placed about 50 cm beyond the start line. The display will be placed so to be well visible to a Crew sitting in a vehicle on the starting line.</p> <p>The vehicle with the Crew is placed at the start line. The starting device continuously counts down to the moment of the green light. Numbers are shown in the sequence: 30, 15, 10, 5, 4, 3, 2, 1 and the green light. The green light will stay on for 20 seconds.</p> <p>Within this time, a Crew must start.</p>	<p>11.3. Elektroniczna procedura startowa na Odcinku Specjalnym</p> <p>Na każdym Starcie, znajdować się będzie elektroniczne urządzenie startowe wyposażone w 2 – cyfrowy wyświetlacz oraz 2 zielone światła. Będzie ono połączone z fotokomórką, której zadaniem będzie wykrywanie ewentualnych fałstartów. Fotokomórka usytuowana będzie w odległości około 50 cm za linią startu. Wyświetlacz urządzenia startowego będzie usytuowany tak, by był dobrze widoczny dla Załogi w pojeździe stojącym na linii startu.</p> <p>Pojazd z Załogą ustawia się na linii startu, a urządzenie startowe, w trybie ciągłym odlicza i wskazuje sekundy pozostałe do momentu zapalenia się zielonego światła. Wyświetlacz wskazuje kolejno: 30, 15, 10, 5, 4, 3, 2, 1, zielone światło. Czas świecenia się zielonego światła wynosi 20 sekund. W tym czasie Załoga musi wystartować.</p>				
<p>11.4. Qualifying Stage (QS)</p> <p>11.4.1. Any reconnaissance with the QS route is prohibited! (See SR App. No 5 to these Regulations). 11.4.2. Starting order and intervals will be the same as for Rally Start (TC0). 11.4.3. The maximum time to finish the QS is 40 minutes. 11.4.4. There will be no choosing of starting positions after QS.</p>	<p>11.4. Odcinek Kwalifikacyjny (QS)</p> <p>11.4.1. Jakiegokolwiek zapoznanie z trasą QS jest zabronione! (patrz Zał. Nr 5 do niniejszego Regulaminu). 11.4.2. Kolejność startu i odstępy będą takie same jak dla Startu Rajdu (PKC 0). 11.4.3. Czas maksymalny na ukończenie QS wynosi 40 minut. 11.4.4. Nie będzie wyboru pozycji startowych po QS.</p>				
<p>11.5. Special Stages (SS)</p> <p>11.5.1. Any reconnaissance with the SS's route is prohibited! (See SR App. No 5 to these Regulations). 11.5.2. The maximum time to finish the SS is:</p> <table border="1" data-bbox="108 1823 786 1856"> <tr> <td>SS 2/3/4</td> <td>1h 30min</td> </tr> </table> <p>11.5.3. The maximum driving time to finish the SS may be modified at the request of the Clerk of the Course by the Stewards of the Meeting. The Crews will be notified of any such modification as soon as possible. Crew that exceed the maximum time to finish the SS is obliged to leave the SS route through the first available evacuation route. About the above fact the Crew</p>	SS 2/3/4	1h 30min	<p>11.5. Odcinki Specjalne (OS)</p> <p>11.5.1. Jakiegokolwiek zapoznanie z trasą OS jest zabronione! (patrz Zał. Nr 5 do niniejszego Regulaminu). 11.5.2. Czas maksymalny na ukończenie OS wynosi:</p> <table border="1" data-bbox="818 1823 1505 1856"> <tr> <td>OS 2/3/4</td> <td>1h 30min</td> </tr> </table> <p>11.5.3. Maksymalny czas na ukończenie OS może być na wniosek Dyrektora Rajdu, modyfikowany przez ZSS. Załogi zostaną poinformowani o tym fakcie najszybciej jak to będzie możliwe. Załoga, która przekroczy czas maksymalny na ukończenie OS ma obowiązek opuścić trasę OS poprzez pierwszą dostępną drogę ewakuacyjną. O powyższym fakcie Załoga zostanie</p>	OS 2/3/4	1h 30min
SS 2/3/4	1h 30min				
OS 2/3/4	1h 30min				


<p>will be informed at the first SOS point encountered along the SS route. Failure to comply with this provision will result in disqualification the Crew from the Rally.</p> <p>11.5.4. Fixed penalties for each SS On Crews who for any reason have not started to SS, have not completed (finished) SS or exceeded maximum time to finish SS, fixed penalties for section will be imposed according to the rules below:</p> <ul style="list-style-type: none"> - any competitor who, having started a Special Stage, fails to complete it as required by the regulations, will be given a penalty of the maximum time for the Special Stage concerned in addition to 50% of this maximum time; - any competitor not having started a Special Stage will be given a penalty of twice the maximum time for the Special Stage concerned, with a minimum of 4 hour penalty. 	<p>poinformowana na najbliższym napotkanym na trasie OS punkcie kontrolnym. Nie stosowanie się do powyższego wymogu skutkować będzie nałożeniem kary do dyskwalifikacji Załogi z Rajdu łącznie.</p> <p>11.5.4. Kary ryczałtowe Załogi, które z jakiegokolwiek przyczyny nie wystartowały do OS, nie przejechały (nie ukończyły) trasy OS lub przekroczyły czas maksymalny na przejechanie OS, otrzymają karę ryczałtową za sekcję nadaną wg poniższych zasad:</p> <ul style="list-style-type: none"> - każdy zawodnik, który po wystartowaniu do Odcinka Specjalnego nie ukończy go zgodnie z wymogami regulaminu, zostanie ukarany karą czasu maksymalnego dla danego Odcinka Specjalnego oprócz dodania 50% tego czasu maksymalnego; - każdy zawodnik, który nie wystartował do Odcinka Specjalnego, otrzyma karę w wysokości dwukrotności czasu maksymalnego dla danego Odcinka Specjalnego, z minimalną karą wynoszącą 4 godziny.
<p>11.6. Time Controls (TC), Passage Controls (PC) and Waypoints (WP) 11.6.1. Target times in a Road Section between two Control Points are indicated in Rally Itinerary – Appendix 1 to these Regulations. 11.6.2. PC`s will be marked only in Road Book and/or by using physical signs. 11.6.3. Each missed TC and/or PC and/or WP will be penalised in accordance to FIA CCRSR.</p>	<p>11.6. Punkty Kontroli Czasu (PKC), Punkty Kontroli Przejazdu (PKP) i Punkty Drogowe (WP) 11.6.1. Czasy przejazdu pomiędzy poszczególnymi PKC podane są w Harmonogramie zawodów – Załącznik nr 1 do niniejszego regulaminu. 11.6.2. PKP będą oznaczane tylko w Księżce Drogowej i/lub przy użyciu znaków fizycznych. 11.6.3. Każdy ominięty PKC i/lub PKP i/lub WP będzie karany zgodnie z postanowieniami FIA CCRSR.</p>
<p>11.7. Speed Control Zones (SCZ) SCZ might be established on SS route. 11.7.1. SCZ indication SCZ will be marked only in Road Book. The start of the SCZ will be indicated in the road book by a box "DZ". Zone starting 90 meters before and ending 90 meters after the "DZ" sign is the tolerance zone within which no penalty applies. The end of this speed control zone will be indicated in the road book by a box "FZ". Zone starting 90 meters before and ending 90 meters after the "FZ" sign is the tolerance zone within which no penalty applies. 11.7.2. Penalties In the event of an infringement, the Crew will be penalised by the Clerk of the Course. The penalties will be as follows:</p> <ul style="list-style-type: none"> a) between 1 – 5 kph – 10 seconds x the number of pulses; b) between 6 – 15 kph - 1 minute x the number of pulses + a fixed amount of 200 PLN; c) between 16 – 40 kph -2 minutes x the number of pulses + a fixed amount of 400 PLN; d) over 40 kph: <ul style="list-style-type: none"> - 1st pulse: 5 minutes + a fixed amount of 1200 PLN; - 2nd pulse: 10 minutes + a fixed amount of 2000 PLN; - 3rd pulse: 15 minutes + a fixed amount of 3500 PLN; e) Any further infringement over 40 kph will result in a penalty at the discretion of the Stewards. 	<p>11.7. Strefy Kontroli Prędkości (SCZ) SCZ mogą być ustanowione na trasie OS. 11.7.1. Oznaczenie SCZ SCZ będą oznaczane tylko w Księżce Drogowej. Początek SCZ będzie oznaczony w Księżce Drogowej przy pomocy symbolu "DZ". Strefa zaczynająca się 90 m przed i kończąca się 90 metrów za symbolem „DZ” jest strefą tolerancji, w której nie nakłada się kar. Koniec tej strefie kontroli prędkości będzie oznaczony w księżce drogowej przy pomocy symbolu "FZ". Strefa zaczynająca się 90 m przed i kończąca się 90 metrów za symbolem „FZ” jest strefą tolerancji, w której nie nakłada się kar. 11.7.2. Kary W przypadku wykroczenia, Załoga zostanie ukarana przez Dyrektora Zawodów następującymi karami:</p> <ul style="list-style-type: none"> a) przekroczenie 1 – 5 km/h – kara 10 sek. x liczba impulsów; b) przekroczenie 6 – 15 km/h - kara 1 min. x liczba impulsów + ustalona kwota 200 PLN; c) przekroczenie 16 – 40 km/h - kara 2 min. x liczba impulsów + ustalona kwota 400 zł; d) przekroczenie ponad 40 km/h: <ul style="list-style-type: none"> - pierwszy impuls: kara 5 min. + ustalona kwota 1200 PLN; - drugi impuls: kara 10 min. + ustalona kwota 2000 PLN; - trzeci impuls: kara 15 min + ustalona kwota 3500 PLN; e) Jakiegokolwiek dalszy impuls powyżej 40 km / h spowoduje karę według uznania ZSS.
<p>11.8. Re-start after retirement Any Crew, which has failed to complete a Section (exceed SS maximum time or exceed TC`s/PC`s maximum permitted lateness or not start to SS or missed TC) will be assumed to re-start the Rally from the start of the next Section, unless they confirm otherwise in writing to the Clerk of the Course.</p> <p>To re-start the Rally from the next Section, concerned Crew must put the vehicle to the Regrouping before the start of the next Section e.g. in the scheduled Check-out time from the</p>	<p>11.8. Ponowny start po wycofaniu się z trasy Załoga, która nie ukończyła Sekcji (przekroczyła czas maksymalny na przejechanie OS lub przekroczyła maksymalne dozwolony spóźnienie na PKC/PKP lub nie wystartowała do OS lub ominęła PKC) zostanie uznana za zdolną do ponownego startu do Rajdu od początku następnego Sekcji, chyba że potwierdzi inaczej na piśmie do Dyrektora Rajdu. Aby ponownie wystartować do Rajdu od następnej Sekcji, dana Załoga musi wstawić pojazd do Przegrupowania przed startem</p>

COLUMNNA MEDICA BAJA BORNE SULINOWO – 13-14.05.2022
Baja Poland Series (Cars / SSV / Classic)

<p>Regrouping of the first Crew from the classification in which this crew is classified.</p> <p>For overnight Regrouping (Parc Fermé) see rules of Art. 34.3.1 FIA CCRSR.</p>	<p>następnej Sekcji tj. czasem wyjazdu z Przegrupowania pierwszej Załogi z klasyfikacji w której ta załoga jest klasyfikowana.</p> <p>Dla nocnego Przegrupowania (Park Zamknięty) patrz postanowienia Art. 34.3.1 FIA CCRSR.</p>
<p>11.9. Service Parks/Zones 11.9.1. Location During the Rally, the Service Park will be located on the area located between street 1 Maja and Wolności Avenue in the city of Jastrowie (Service A, B, C). GPS location points: 53°25'09.5"N 16°49'56.9"E 53.419293, 16.832468 11.9.2. Admission / Passes During the Rally, service vehicles must bear "SERVICE" or "TEAM" Rally plates. Vehicles without such stickers are not allowed to enter the Service Park. 11.9.3. Driving inside the Service Park From the moment the rally car enters the Service Park by the relevant TC until it leaves through relevant PKC, the rally car must remain within the Service Park venue (see Appendix 6 - Rally Map). There is a maximum speed limit of 30 km / h inside the Service Park.</p>	<p>11.9. Parki/Strefy Serwisowe 11.9.1. Lokalizacja Podczas Rajdu, Park Serwisowy znajdować się będzie na terenie zlokalizowanym pomiędzy ul. 1 Maja, a Al. Wolności w mieście Jastrowie (Serwis A, B, C). Punkty lokalizacji GPS: 53°25'09.5"N 16°49'56.9"E 53.419293, 16.832468 11.9.2. Dostęp / Przepustki Podczas Rajdu, na pojazdach serwisowych muszą być naklejone tablice rajdowe „SERVICE” lub „TEAM”. Pojazdy bez tych naklejek nie mają prawa wjazdu na teren parku serwisowego. 11.9.3. Poruszanie się po terenie Parku Serwisowego Od momentu wjazdu na Park Serwisowy przez stosowny PKC do momentu jego opuszczenia przez stosowny PKC, samochód rajdowy musi pozostawać w obrębie Parku Serwisowego (patrz Zał. 6 – Mapa Rajdu). Na terenie Parku Serwisowego obowiązuje ograniczenie prędkości do maksymalnie 30 km/h.</p>
<p>11.10. Parc Fermé (PF) 11.10.1. Location and number The following PF's will be arranged in on the area located between street 1 Maja and Wolności Avenue in the city of Jastrowie: - PF on 13-14.05.2022 - overnight PF before Leg 2; - PF on 14.05.2022 – PF after the Rally Finish. GPS location points: 53°25'09.5"N 16°49'56.9"E 53.419293, 16.832468 11.10.2. Permitted early Check-in An early check in is allowed for the following control points: TC 1C– Leg 1 Finish / Parc Fermé– In. TC 4A– Rally Finish / Parc Fermé– In. 11.10.3. Collection of vehicles from the final parc ferme Vehicles must be collected from the Final Parc Fermé immediately after its opening. The Organiser will not ensure protection since the opening the Parc Fermé.</p>	<p>11.10. Park Zamknięty (PF) 11.10.1. Lokalizacja i numeracja Na terenie zlokalizowanym pomiędzy ul. 1 Maja, a Al. Wolności w mieście Jastrowie, zostaną zorganizowane następujące PF-y: - PF w dniach 13-14.05.2022 r. - nocny PF przed Etapem 2; - PF w dniu 14.05.2022 - PF po Mecie Rajdu. Punkty lokalizacji GPS: 53°25'09.5"N 16°49'56.9"E 53.419293, 16.832468 11.10.2. Dopuszczony wcześniejszy wjazd Wcześniejszy wjazd jest dozwolony na następujące punkty kontrolne: PKC 1C- Meta 1 Etapu / Park Zamknięty – Wjazd. PKC 4A- Meta Rajdu / Park Zamknięty – Wjazd. 11.10.3. Odbiór pojazdów z końcowego Parku Zamkniętego Pojazdy muszą być odebrane z końcowego parku zamkniętego niezwłocznie po rozwiązaniu parku. Organizator nie zapewnia ochrony od momentu otwarcia Parku Zamkniętego.</p>
<p>11.11. Official time used during the rally The official Rally time will be communicated via GPS. Polish time = UTC/GMT+2 – summer time - Central European Time [CEST]). The time measurement accuracy of the SS is to the tenth (0,1) of a second.</p>	<p>11.11. Oficjalny czas wykorzystywany podczas Rajdu Oficjalny czas Rajdu będzie podawany przy pomocy GPS. Czas Polski = UTC/GMT+2 - czas letni - czas środkowoeuropejski [CEST]). Dokładność pomiaru czasu przejazdu OS wynosi do jednej dziesiątej (0,1) sekundy.</p>
<p>11.12. Road Books and their delivery 11.12.1. All Crews will receive a Road Book containing a detailed description of the compulsory itinerary. The compulsory itinerary of the rally is defined in the Road Book by the road direction diagrams and, between the road direction diagrams, by the defined roadway/track if it exists. In addition, the Organizer will define the characteristic points of the route (Passage Controls, Waypoints), which the crew must overcome in accordance with the direction specified in the Road Book. Any deviation will be reported to the Stewards.</p>	<p>11.12. Książki Drogowe i ich wydawanie 11.12.1. Wszystkie załogi otrzymają Książkę Drogową zawierającą szczegółowy opis obowiązkowej trasy. Obowiązkowa trasa Rajdu jest zdefiniowana w Książce Drogowej poprzez diagramy kierunków drogi, a między diagramami kierunków drogi poprzez zdefiniowaną drogę/trasę, jeśli istnieje. Ponadto, Organizator określi charakterystyczne punkty trasy (Punkty Kontroli Przejazdu, Punkty Drogowe), które Załoga musi pokonać zgodnie z kierunkiem określonym w Książce Drogowej. Każde wykroczenie zostanie zgłoszone do ZSS.</p>

<p>11.12.2. The rally organizer may provide interested Crews with a track record in an electronic version, in addition to the printed version of the road book. It is recommended that all vehicles participating in the BPS be fitted with a device with a GPS function that allows the track trace provided by the organizer to be read in the form of .kml, .kmz, .gpx files.</p> <p>Crews, under penalty of disqualification from the Rally, are obliged to use the shared route record only while traveling on the route of a given SS, use it only for their own needs, not to transfer it to other people (including other Crews), and not to publish it in any way (including in printed, visual or electronic form).</p> <p>11.12.3. Each Crew will be able to collect their Road Book at 30 minutes before their target time at: - Leg 1 Start – TC 0; - Leg 2 Start – TC 1D.</p>	<p>11.12.2. Organizator Rajdu może udostępnić zainteresowanym Załogom zapis trasy w wersji elektronicznej, w uzupełnieniu do wersji drukowanej książki drogowej. We wszystkich pojazdach uczestniczących w BPS zaleca się zamontowanie urządzenia z funkcją GPS pozwalającego na odczytanie śladu trasy dostarczonego przez organizatora w formie plików .kml, .kmz, .gpx.</p> <p>Załogi, pod karą dyskwalifikacji z Rajdu, zobowiązane są do wykorzystywania udostępnionego zapisu trasy tylko w trakcie przejazdu po trasie danego OS, wykorzystywania go wyłącznie na własne potrzeby, nie przekazywania go innym osobom (w tym innym Załogom), oraz nie niepublikowania go w jakiegokolwiek sposób (m.in. w formie drukowanej, wizualnej, czy zapisu elektronicznego).</p> <p>11.12.3. Każda Załoga będzie mogła odebrać swoją Książkę Drogową na 30 minut przed swoim docelowym czasem na: - Starcie 1 Etapu - PKC 0; - Starcie 2 Etapu – PKC 1D.</p>				
<p>11.13. Time Cards A new Time Cards will be delivered to every Crew at the start of each Section of a Leg. Used Time Cards will be collected at the end of each Section of a Leg. If a Crew retires a Section of a Leg, they must return the Time Card at the closest control point. If a Crew withdraws from the Rally, they must return the Time Card and Withdrawal Card (insert in Road Book) at the closest control point.</p>	<p>11.13. Karty Drogowe Nowe Karty Drogowe zostaną dostarczone do każdej Załogi na początku każdej Sekcji danego Etapu. Wykorzystane Karty Drogowe będą zbierane na końcu każdej Sekcji danego Etapu. Jeżeli załoga wycofuje się z Sekcji danego Etapu, musi oddać swoją Kartę Drogową na najbliższym punkcie kontrolnym. W przypadku wycofania się załogi z Rajdu, musi ona zwrócić swoją Kartę Drogową oraz wypełnioną Kartę Wycofania (umieszczoną w Książce Drogowej) na najbliższym punkcie kontrolnym.</p>				
<p>11.14. Special procedures and activities 11.14.1. Availability of participants Crew members who left their vehicles in the Parc Fermé upon passing the finish line, must remain available by phone (mobile) and be ready to be present on the Final Checks and/or in the Rally Office until the Final Classification have been posted. 11.14.2. Special national requirements All Crew members and their accompanying persons are obliged to obey the: - National Traffic Laws of Poland; - and other applicable regulations.</p>	<p>11.14. Specjalne procedury i czynności 11.14.1. Dostępność uczestników Członkowie Załóg, którzy pozostawiali swoje pojazdy w Parku Zamkniętym po minięciu linii mety, muszą pozostać dostępni telefonicznie i być w gotowości do stawienia się na BK2 i/lub w Biurze Rajdu, do momentu ogłoszenia Klasyfikacji Końcowej. 11.14.2. Specjalne wymagania krajowe Wszyscy członkowie Załóg i ich osoby towarzyszące są zobowiązani do przestrzegania: - przepisów ruchu drogowego obowiązujących w Polsce; - oraz innych obowiązujących przepisów.</p>				
<p>12. IDENTIFICATION OF OFFICIALS</p>					
<p>STAGE COMMANDER KIEROWNIK OS</p>		<p>STAGE SAFETY OFFICER KIEROWNIK ZABEZPIECZENIA OS</p>		<p>SERVICE PARK MARSHAL SĘDZIA PARKU SERWISOWEGO</p>	
<p>SAFETY SĘDZIA ZABEZPIECZENIA</p>		<p>POST CHIEF KIEROWNIK PUNKTU</p>		<p>COMPETITORS RELATIONS OFFICER ODP. ZA KONTAKT Z ZAWODNIKAMI</p>	
<p>MARSHAL SĘDZIA</p>		<p>SOS/ RADIO POINT PUNKT RADIOWY/SOS</p>		<p>MEDIA</p>	
<p>TIMEKEEPER CHRONOMETRAŻYSTA</p>		<p>SCRUTINEER SĘDZIA TECHNICZNY</p>		<p>SAFETY SYSTEM OFFICER OBSŁUGA SYSTEMU ŚLEDZENIA POJAZDÓW</p>	

13. PRIZE GIVING		13. ROZDANIE NAGRÓD	
13.1. Prize Giving procedures Prize giving ceremony will take place on 14.05.2022 after publication of final classification - Scene in Service Park. Each Crew member is obliged to behave in a proper manner during the Rally, personally participate in the award ceremony and if receiving an award be clothed in sporting suit, i.e. overalls buttoned up and shoes complying with the provisions of automobile sport.		13.1. Procedura rozdania nagród Ceremonia wręczenia nagród odbędzie się w dniu 14.05.2022 po publikacji klasyfikacji końcowej – Scena na terenie Parku Serwisowego. Każdy członek Załogi zobowiązany jest do właściwego zachowania się podczas Rajdu, osobistego udziału w ceremonii wręczenia nagród oraz w przypadku otrzymania nagród, bycia ubranym w strój sportowy tj. zapięty kombinezon i buty zgodne z przepisami sportu samochodowego.	
13.2. Prizes		13.2. Nagrody	
Classification / Klasyfikacja	Awarded place / Nagradzane miejsce	Prize / Nagroda	
Cup of 21st Central Air Force Training Range Commander / Puchar Komendanta 21 Centralnego Poligonu Lotniczego	Winners of SS 2 - 21st Central Air Force Training Range Commander / Zwycięzcy OS 3 - 21 Centralny Poligon Lotniczy	1 cup per each crew member / po 1 pucharze dla każdego członka załogi	
Cup of the Mayor of the City of Jastrowie / Puchar Burmistrza Miasta i Gminy Jastrowie	Winners of SS 3 - Jastrowie / Zwycięzcy OS 3 - Jastrowie		
Overall of the Rally / Generalna Rajdu	I, II, III		
Group / Grupa: OPEN, LIMITED, CLASSIC	I, II, III	1 cup per team / po 1 pucharze dla zespołu	
Overall of Teams / Generalna Zespołów	I, II, III		
14. CLASSIFICATION		14. KLASYFIKACJA	
The Final Classification will not be distributed after the Rally. The final classification will be published on the ONB.		Klasyfikacja Końcowa nie będzie dystrybuowana po Rajdzie. Klasyfikacja Końcowa zostanie opublikowana na ONB.	

For direct event information please download the Sportity app and insert this password:

CMBBS22AUTO

Sportity app is available in








www.sportity.com

<p>15. FINAL CHECKS</p> <p>Time and location: see programme (Art. 3 of these Regulations). Any teams required to undergo final checks must immediately follow the instruction of the marshals in charge, even if this prevents them from proceeding to one or more time controls (TC).</p>	<p>15. BADANIE KONTROLNE PO RAJDZIE – BK2</p> <p>Czas i miejsce: patrz program (Art. 3 niniejszego Regulaminu.) Każdy zespół zobowiązany do poddania się Badaniu Kontrolnemu po Rajdzie, musi niezwłocznie stosować się do poleceń właściwych sędziów, nawet jeśli uniemożliwia im to przejazd przez jeden lub kilka punktów kontroli czasu (PKC).</p>
<p>16. PROTESTS AND APPEALS</p> <p>16.1. All protests and appeals must be made according to the procedures of ISC, FIA CCRSR and BPS Regulations.</p> <p>16.2. All protests must be made in a written form and accompanied by a payment the deposit of 100% of required entry fee. The deposit will be returned if the protest is proven right.</p> <p>16.3. If the protest requires a partial or total vehicle or part disassembly and concerns control of used fuel, the deposit value will be determined by the Stewards at the Scrutineering request.</p> <p>16.4. If the protest is not proven right and the protest consideration costs exceed the deposit paid, the difference will be covered by the protestor. In case the protest consideration costs are lower than the deposit, the difference will be returned to the protestor.</p> <p>16.5. In case the protest is proven right, all costs will be covered by the competitor who the protest is against.</p> <p>16.6. Deposit fee for a declaration of appeal to OKSS ZO PZM w Szczecinie, against Stewards decision is 2000 PLN.</p>	<p>16. PROTESTY I ODWOŁANIA</p> <p>16.1. Wszystkie protesty i odwołania muszą być składane zgodnie z postanowieniami MKS-u, FIA CCRSR i Regulaminu BPS.</p> <p>16.2. Wszystkie protesty muszą być składane na piśmie wraz z kaucją w wysokości 100% wymaganego wpisowego. Kaucja zostanie zwrócona, jeżeli protest zostanie uznany.</p> <p>16.3. Jeżeli protest wymaga demontażu i ponownego montażu części lub zespołów pojazdu oraz dotyczy kontroli rodzaju stosowanego paliwa, składający protest musi wnieść depozyt, którego wysokość zostanie określona przez ZSS na wniosek Kierownika BK.</p> <p>16.4. Jeżeli protest nie zostanie uznany, a koszty poniesione w związku z jego rozpatrzeniem przewyższą wartość wpłaconego depozytu, różnica zostanie dopłacona przez protestującego. Natomiast, gdy wartość wpłaconego depozytu przewyższy koszty związane z rozpatrzeniem protestu, różnica zostanie zwrócona protestującemu.</p> <p>16.5. W przypadku uznania protestu wszystkie koszty z nim związane zostaną przeniesione na zawodnika, przeciwko któremu został on złożony.</p> <p>16.6. Wysokość kaucji towarzyszącej zapowiedzi odwołania od decyzji ZSS do OKSS ZO PZM w Szczecinie wynosi 2 000 PLN.</p>

Dobra, 21.04.2022

Marcin Fiejdasz
Clerk of the Course / Dyrektor Rajdu

COLUMNNA MEDICA BAJA BORNE SULINOWO – 13-14.05.2022
Baja Poland Series (Cars / SSV / Classic)

APP. 1 – RALLY ITINERARY / ZAŁ. 1 - HARMONOGRAM

Leg 1 420 YEARS OF THE ROYAL CITY OF JASTROWIE **Friday, 13.05.2022**

Sunrise: 4.55 Sunset: 20.44

TC	SS	Location	SS km	Liaison km	Total km	Target Time	1st car due	
0		Rally Start - Jastrowie					16:00	Section 1
1		Kłomino		30,00	30,00	00:55	16:55	
DSS 1 JASTROWIE - QUALIFYING STAGE						00:05	17:00	
ASS 1 JASTROWIE - QUALIFYING STAGE						17,00	<i>expected Time of arrival</i> (17:20)	
1A		Service IN		12,50	29,50	00:20	(17:40)	
Service A - Jastrowie			(17,00)	(42,50)	(59,50)			
1C		Service OUT / Parc Ferme IN				00:45	(18:25)	
SECTION 1:			(17,00)	(42,50)	(59,50)			

Leg 2 THE 80TH ANNIVERSARY OF THE HOME ARMY **Saturday, 14.05.2022**

Sunrise: 4.54 Sunset: 20.46

TC	SS	Location	SS km	Liaison km	Total km	Target Time	1st car due		
1D		Parc Ferme OUT					08:00	Section 2	
RZ-1 Refueling Zone - 10 km before TC-2									
2		Czochryń		47,50	47,50	01:05	09:05		
DSS 2 21st CENTRAL AIR FORCE TRAINING RANGE						00:05	09:10		
ASS 2 21st CENTRAL AIR FORCE TRAINING RANGE						61,20	<i>expected Time of arrival</i> (09:55)		
2A		Service IN		12,50	73,70	00:25	(10:20)		
Service B - Jastrowie			(61,20)	(60,00)	(121,20)				
2B		Service OUT/Regrouping IN				00:30	(10:50)		
REGROUPING - Jastrowie									
2C		Regrouping OUT					11:35		
RZ-2 Refueling Zone - 10 km before TC-3									
3		Starowice		47,50	47,50	01:05	12:40	Section 3	
DSS 3 JASTROWIE						00:05	12:45		
ASS 3 JASTROWIE						61,20	<i>expected Time of arrival</i> (13:30)		
3A		Service IN		12,50	73,70	00:25	(13:55)		
Service C - Jastrowie			(61,20)	(60,00)	(121,20)				
3B		Service OUT/Regrouping IN				00:30	(14:25)		
REGROUPING - PĆT Bucierz									
3C		Regrouping OUT					15:10		
RZ-3 Refueling Zone - 10 km before TC-4									
4		Borne Sulinowo		47,50	47,50	01:05	16:15		Section 4
DSS 4 BORNE SULINOWO						00:05	16:20		
ASS 4 BORNE SULINOWO						61,20	<i>expected Time of arrival</i> (17:05)		
4A		Parc Ferme IN		12,50	73,70	00:25	(17:30)		
SECTIONS 2,3:			(183,60)	(180,00)	(363,60)				
RALLY SUMMARY:			(200,60)	(222,50)	(423,10)				

COLUMNNA MEDICA BAJA BORNE SULINOWO – 13-14.05.2022
Baja Poland Series (Cars / SSV / Classic)

APP. 2 – CREWS' RELATIONS OFFICERS / ZAŁ. 2 OSOBA ODPOWIEDZIALNA ZA KONTAKT Z ZAWODNIKAMI



Competitors Relations Officer
Odpowiedzialny za kontakt z Zawodnikami

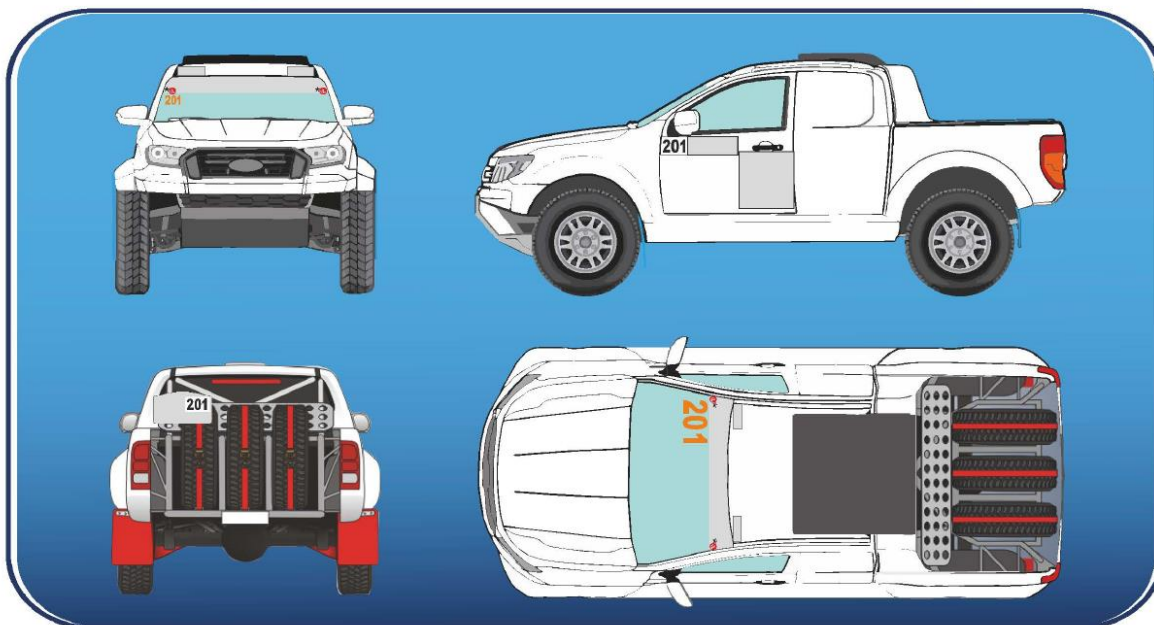
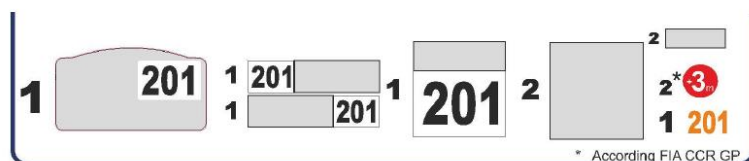
Tel. +48 723 302 302 E-mail: marek.kisiel@pzm.pl

Before 13.05.2022 please contact via e-mail / Przed 13.05.2022 proszę o kontakt za pośrednictwem e-mail

WORK SCHEDULE / PLAN PRACY

<p>13.05.2022 FRIDAY / PIĄTEK 8.00-14.00</p>	<p>- Rally Office / Service Park / Biuro Rajdu / Park Serwisowy</p>	<p>Center of Education and Training in Jastrowie / Centrum Kształcenia Zawodowego i Ustawicznego. Szkoła w Jastrowiu.</p>
<p>15.00</p>	<p>- Obligatory Drivers Briefing / Obowiązkowa Odprawa dla Zawodników</p>	<p>Scene in Service Park / Scena w Parku Serwisowym</p>
<p>15.30</p>	<p>- Rally Start – TC 0 / Start Rajdu – PKC 0</p>	<p>Service Park / Park Serwisowy</p>
<p>18.00</p>	<p>- Finish of Leg 1 – TC 1C / Meta Etapu 1 – PKC 1C</p>	<p>Parc Fermé / Park Zamknięty</p>
<p>20.00</p>	<p>- Publication of Start List for Leg 2</p>	<p>ONB / Mobile Phone / Tel. komórkowy</p>
<p>14.05.2022 SATURDAY / SOBOTA from 7:30</p>	<p>- Start of Leg 2– TC 1D / Start Etapu 2 –PKC 1D</p>	<p>Parc Fermé / Park Zamknięty</p>
<p>from 10.20</p>	<p>- Regrouping– In – TC 2B / Przegrupowanie – Wjazd – PKC 2B</p>	<p>Regrouping / Przegrupowanie Service Park / Park Serwisowy</p>
<p>from 14.00</p>	<p>- Regrouping– In – TC 3B / Przegrupowanie – Wjazd – PKC 3B</p>	<p>Regrouping / Przegrupowanie Service Park / Park Serwisowy</p>
<p>from 17.00</p>	<p>- Rally Finish - TC 4A / Meta Rajdu– Wjazd – PKC 4A</p>	<p>Parc Fermé / Park Zamknięty Service Park / Park Serwisowy</p>
<p>from 19.30</p>	<p>- Provisional Classification publication / Publikacja Klasyfikacji Prowizorycznej</p>	<p>ONB / Mobile Phone / Tel. komórkowy</p>

**APP. 3 – LOCATION OF COMPETITION NUMBERS AND ORGANISER’S ADVERTISEMENT STICKERS /
 ZAŁ. 3 LOKALIZACJA NUMERÓW STARTOWYCH I NAKLEJEK Z REKLAMĄ ORGANIZATORA**



Pole numeru startowego (wym. 25x25 cm)
 umieszczone na wysokości kierownicy
 The race number (size 25x25 cm)
 affixed at a height of the handlebar







2 pola numeru startowego (wym. 20x25 cm)
 umieszczone na błotnikach po obu stronach
 2 race numbers (size 20x25 cm)
 affixed on the mudguards on both sides



Polski Związek Motorowy
 ©Copyright PZM 2015



Numer startowy „plecowy” (wym. 25x25 cm)
 Starting BIB (size 25x25 cm)

APP. 4 – SAFETY TRACKING SYSTEM	ZAŁ. 4 – SYSTEM ŚLEDZENIA POJAZDÓW
<p>1. The PZM-GPS safety tracking system unit and accessories (box, wires, antennas GPS/GSM and control panel) are installed by the PZM-GPS service team during the Scrutineering.</p> <p>2. The PZM-GPS safety tracking system unit and accessories are owned by PZM and will be removed after the end of the Rally, except of accessories owned by PZM license holders.</p> <p>3. The competitor and crew members will be authorized to collect the documents from the Rally's Office and get a refund of return deposit after giving back complete, undamaged and in working order complete set of PZM-GPS system unit and accessories.</p> <p>4. In case a crew withdraws from the Rally the complete, undamaged and in working order complete set of PZM-GPS system unit and accessories must be returned to the PZM-GPS service team who will be available at the Service Park or it must be delivered to the Rally Office.</p>	<p>1. Urządzenie systemu bezpieczeństwa PZM-GPS wraz z akcesoriami (nadajnik, przewody, anteny GPS / GSM i panel sterowania) instalowane są przez Zespół Serwisowy PZM-GPS podczas Badania Kontrolnego przed Rajdem – BK 1.</p> <p>2. Urządzenie systemu bezpieczeństwa PZM-GPS wraz z akcesoriami jest własnością PZM i zostanie usunięte po zakończeniu rajdu, z wyjątkiem akcesoriów zakupionych przez posiadaczy licencji PZM.</p> <p>3. Zawodnik i członkowie załogi będą upoważnieni do odbioru dokumentów z Biura Zawodów oraz otrzymania zwrotu kaucji zwrotnej, po oddaniu kompletnego, nieuszkodzonego i sprawnego kompletnego zestawu systemu bezpieczeństwa PZM-GPS wraz z akcesoriami.</p> <p>4. W przypadku wycofania się załogi z Rajdu, kompletny, nieuszkodzony i sprawny zestaw systemu PZM-GPS wraz z akcesoriami musi być zwrócony do Zespołu Serwisowego PZM-GPS, który będzie dostępny w Parku Serwisowym lub musi być dostarczony do Biura Zawodów.</p>
<p>Mode of operation PZM-GPS safety tracking system</p> <p><u>The PZM-GPS control panel:</u> <u>Description:</u> The control panel includes a signaling buttons, indicator light both of safety tracking system and vehicle to vehicle alarm system and wires. The console is also connected with BLUE flashing light which is only used for Vehicle to Vehicle Alarm system.</p>  <p><u>Mounting place:</u> Dashboard, visible for both crew members, in reach of both crew members, sitting normally in their seats and being fastened with safety belts.</p>	<p>Tryb pracy systemu bezpieczeństwa PZM-GPS</p> <p><u>Panel sterowania systemu PZM-GPS:</u> <u>Opis:</u> Panel sterowania zawiera przyciski sygnalizacyjne, światła sygnalizacyjne zarówno systemu śledzenia jak i systemu pojazdu do pojazdu oraz przewody. Panel sterowania jest również połączony z NIEBIESKIM migającym światłem, którego funkcjonalność służy jedynie do systemu pojazdu do pojazdu.</p>  <p><u>Miejsce montażu:</u> Deska rozdzielcza, w miejscu widocznym dla obu członków załogi, w zasięgu dłoni obu członków załogi siedzących normalnie w swoich fotelach z zapiętymi pasami bezpieczeństwa.</p>
<p><u>Mounting method:</u> Zippers + double-sided tape.</p> <p><u>The PZM – GPS system unit:</u> <u>Description:</u> The system unit have its own battery so there is no need to connect it to the electric system on the vehicle and recharge it during the rally.</p> 	<p><u>Sposób montażu:</u> Opaski zaciskowe + taśma dwustronna.</p> <p><u>Nadajnik systemu PZM - GPS:</u> <u>Opis:</u> Nadajnik systemu posiada własną baterię, więc nie ma potrzeby doładowywania go podczas rajdu oraz podłączenia go do instalacji elektrycznej pojazdu.</p> 
<p><u>Weight:</u> 1400 g <u>Height:</u> 85 mm <u>Width:</u> 80 mm <u>Length:</u> 240 mm</p> <p><u>Mounting place:</u> Safety cage tubes behind the crew members seats. <u>Mounting method:</u> Zippers + adhesive tape.</p>	<p><u>Waga:</u> 1400 g <u>Wysokość:</u> 85 mm <u>Szerokość:</u> 80 mm <u>Długość:</u> 240 mm</p> <p><u>Miejsce montażu:</u> Rury klatki bezpieczeństwa za fotelami członków załogi. <u>Sposób montażu:</u> Opaski zaciskowe + taśma klejąca.</p>
<p><u>The PZM – GPS system antennas</u> <u>Description:</u> The system consists from two separate antennas. The antennas wires must be routed through the most convenient and the best protected areas.</p>  <p><u>Mounting place:</u> Center of competing vehicle roof <u>Mounting method:</u> Zippers + adhesive tape.</p>	<p><u>Anteny systemu PZM-GPS</u> <u>Opis:</u> System składa się z dwóch oddzielnych anten. Przewody anten muszą być kierowane przez najwygodniejsze i najlepiej chronione obszary.</p>  <p><u>Miejsce montażu:</u> Środek dachu zgłoszonego pojazdu rajdowego. <u>Sposób montażu:</u> Opaski zaciskowe + taśma klejąca.</p>

The PZM – GPS system integrated antenna

Description: The system consists from one antenna which integrate GPS and GSM antennas. The antennas wires must be routed through the most convenient and the best protected areas.



Mounting place: Center of competing vehicle roof, hole 12 mm wide, drilled in the roof for mounting the antenna.

Mounting method: Screw and nut + double sided tape.

The PZM-GPS safety tracking system installed in competing vehicle during the Rally sends and receives the signals to the Rally Control (RC). The system is activated automatically, so it doesn't need any operation before start and after finish the Special Stage.

In case of stopping the competing vehicle on the Special Stage, the system is sending the warning signal to the unit installed in competing vehicle.

The lamps in manipulator panel (**GREEN** or **RED**) start blinking and the unit beeps.

That means that operator of RC see the vehicle standing on the Special Stage and expect to have the information from the crew.

Within 1 minute from stopping on the Special Stage route the crew members must press the proper button to clarify the situation.

PRESSING the **GREEN BUTTON** means that there is NO NEED to send the emergency service (OK).

To avoid accidental activation, the **GREEN BUTTON must be depressed for minimum 2 seconds**. Correctly pressing the **GREEN BUTTON** will be confirmed by short blink of green lamp in the button and acoustic signal (two short loud beeps).

NOT PRESSING the **GREEN BUTTON** within 1 minute after stop on the Special Stage means the necessity of an assistance and it will initiate the intervention of the emergency service.

In case of emergency, when the crew would need any help form RC the **RED BUTTON** must be pressed.

Depressing the **RED BUTTON** means the emergency and the crew need help for themselves or for somebody else (for example, if they noticed any dangerous situation over the Special Stage).

To avoid accidental activation, the **RED BUTTON must be depressed for minimum 2 seconds**. Correctly pressing the **RED BUTTON** will be confirmed by short blink of red lamp in the button and acoustic signal (two short loud beeps).

Please note that the **RED BUTTON is not used to call technical support (e.g. towing), and it is used only in life-threatening situations.**

Zintegrowana antena systemu PZM-GPS

Opis: System składa się z pojedynczej zintegrowanej GPS i GSM. Przewody anten muszą być kierowane przez najwygodniejsze i najlepiej chronione obszary.



Miejsce montażu: Środek

dachu zgłoszonego pojazdu rajdowego, otwór o średnicy 12mm, wywiercony w dachu zgłoszonego pojazdu rajdowego.

Sposób montażu: Śruba i nakrętka + taśma dwustronna.

System bezpieczeństwa PZM-GPS zainstalowany w pojeździe rajdowym podczas Rajdu, wysyła i odbiera sygnały do/z Centrum Kierowania Rajdem (CKR). System włącza się automatycznie, więc nie wymaga dodatkowej obsługi przed rozpoczęciem i po zakończeniu Odcinka Specjalnego.

W przypadku zatrzymania pojazdu rajdowego na trasie Odcinka Specjalnego, system wysyła sygnał ostrzegawczy do zainstalowanego w pojeździe rajdowym urządzenia.

Lampy w panelu sterującym (**ZIELONA** lub **CZERWONA**) zaczynają migać a urządzenie emituje sygnał dźwiękowy. Oznacza to, że operator CKR widzi samochód stojący na trasie Odcinka Specjalnego i oczekuje odpowiedzi ze strony załogi.

W ciągu 1 minuty od zatrzymania się na trasie Odcinka Specjalnego, członkowie załogi muszą nacisnąć odpowiedni przycisk w celu wyjaśnienia sytuacji.

NACIŚNIĘCIE ZIELONEGO PRZYCISKU oznacza, że NIE MA POTRZEBY, wysyłania służb ratowniczych (OK).

Aby uniknąć przypadkowego uruchomienia, **ZIELONY PRZYCISK musi być wciśnięty, przez co najmniej 2 sekundy**. Prawidłowe wciśnięcie **ZIELONEGO PRZYCISKU** zostanie potwierdzone krótkim mignięciem zielonej lampki w przycisku i sygnałem akustycznym (dwa krótkie głośne dźwięki).

NIE NACIŚNIĘCIE ZIELONEGO PRZYCISKU w ciągu 1 minuty po zatrzymaniu się na trasie Odcinka Specjalnego, oznacza konieczność pomocy i będzie uruchamiało interwencję służb ratowniczych.

W razie wypadku, gdy załoga potrzebuje jakiegokolwiek pomocy z CKR, naciśnięty musi być pomocy **CZERWONY PRZYCISK**.

Wciśnięcie **CZERWONEGO PRZYCISKU** oznacza sytuację awaryjną i że załoga potrzebuje pomocy dla siebie lub dla kogoś innego (na przykład, jeśli zauważyła jakąkolwiek niebezpieczną sytuację na trasie Odcinka Specjalnego).

Aby uniknąć przypadkowego uruchomienia, **CZERWONY PRZYCISK musi być wciśnięty, przez co najmniej 2 sekundy**. Prawidłowe wciśnięcie **CZERWONEGO PRZYCISKU** zostanie potwierdzone krótkim mignięciem czerwonej lampki w przycisku i sygnałem akustycznym (dwa krótkie głośne dźwięki).

Należy pamiętać, że **CZERWONY PRZYCISK nie jest używany do wezwania pomocy technicznej (np. holowania) i jest on stosowany tylko w sytuacjach zagrożenia życia.**

Within few second after depressing any button, the lamp inside them will light constantly. That means the information from the car is received by RC and the status of the vehicle is known by the RC operator. In case of any needs the operator of RC can send to the competing vehicle a reminding signal (series of short beeps) and blinking the lamps.

The reminding signal can be cancelled by pressing any proper (**GREEN** or **RED**) button on control panel.

The control panel also includes a signaling button and indicator light in BLUE. This is the element of Vehicle to Vehicle Alarm system.

If crew catch up on the Special Stage route another competing vehicle and is going to overtake this slower vehicle should send an information to RC and overtake this slower vehicle, by pressing **BLUE BUTTON** shortly (0.5 second). Then the slower overtaking crew will receive signal with **BLUE** flashing light and an audible signal (two loud beeps). The slower overtaking car confirms the receiving the information about overtaking by pressing the **GREEN BUTTON**.

In case of any problems with the PZM-GPS safety tracking system the PZM-GPS service team will help you in the Service Park.

If you need any further information please phone:

Bartłomiej Korzeń +48 695 360 795 zto@pzm.pl

W ciągu kilku sekund po naciśnięciu dowolnego przycisku, lampka wewnątrz niego będzie świecić stale. Oznacza to, że informacje z samochodu została odebrana przez CKR i stan pojazdu jest znany operatorowi CKR. W razie potrzeby operator CKR może wysłać do pojazdu rajdowego sygnał przypominający (seria krótkich dźwięków) oraz miganie lampy.

Sygnał przypomnienia można anulować poprzez naciśnięcie dowolnego właściwego (**ZIELONA** lub **CZERWONA**) przycisk na panelu sterowania.

Panel sterowania zawiera także przycisk sygnalizacji i lampkę kontrolną w kolorze NIEBIESKIM. Jest to element Systemu Pojazd do Pojazdu.

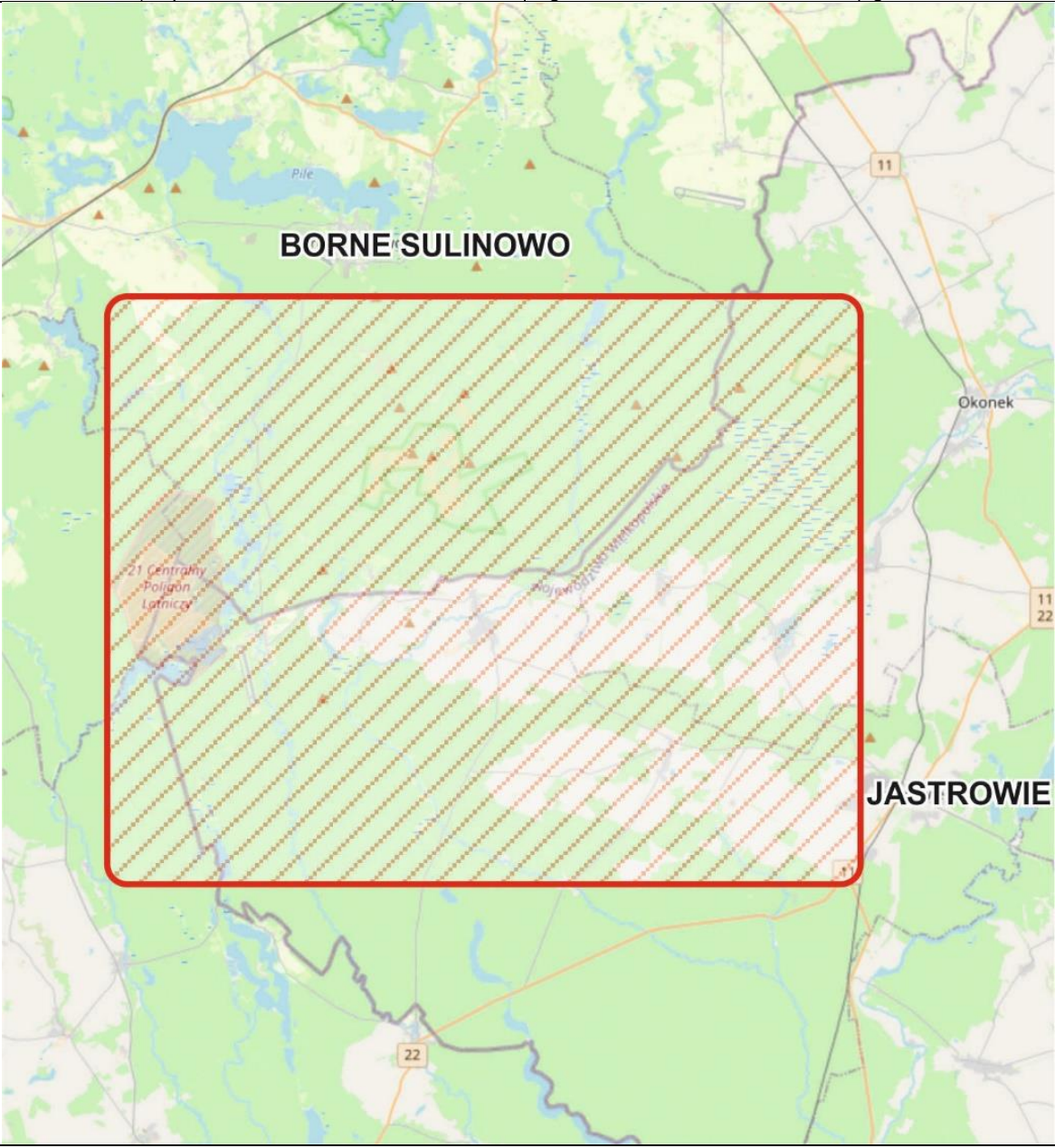
Jeśli załoga dogoni na trasie Odcinka Specjalnego inny pojazd rajdowy i ma zamiar wyprzedzić ten pojazd, to musi wysłać informację do CKR i wyprzedzić ten pojazd, naciskając krótko (0,5 sekundy) **NIEBIESKI PRZYCISK**. Następnie załoga wyprzedzana otrzyma sygnał w postaci **NIEBIESKIEGO** migającego światła i sygnału dźwiękowego (dwa głośne dźwięki). Samochód wyprzedzany potwierdza otrzymanie informacji o wyprzedzaniu, wciskając **ZIELONY PRZYCISK**.

W przypadku jakichkolwiek problemów z systemem bezpieczeństwa PZM-GPS Zespół Serwisowy PZM-GPS pomoże Ci w Parku Serwisowym.

Jeśli potrzebujesz dodatkowych informacji prosimy o telefon:

Bartłomiej Korzeń +48 695 360 795 zto@pzm.pl

COLUMNNA MEDICA BAJA BORNE SULINOWO – 13-14.05.2022
Baja Poland Series (Cars / SSV / Classic)

APP. 5– MAP OF PROHIBITED AREAS	ZaŁ. NR 5 – MAPA STREF OGRANICZONEGO DOSTĘPU
<p>As from the publication of the these Supplementary Regulations, the presence of a Crew member or anyone connected with him, on any part of the itinerary of an 2022 Columnna Medica Baja Borne Sulinowo without organizer permission is prohibited.</p> <p>Any driver, or his co-driver or their representatives, who wishes to visit an below marked area used for SS of 2022 Columnna Medica Baja Borne Sulinowo, must obtain written permission from the Organiser.</p> <p>Failure to respect these rules will result in the Competitor being reported to the Stewards (as per FIA CCRSR Art.28).</p>	<p>Od momentu opublikowania niniejszego Regulaminu Uzupełniającego, obecność członka Załogi lub osoby z nim związanej, na jakiegokolwiek części trasy Columnna Medica Baja Borne Sulinowo 2022 zgody organizatora rajdu jest zabroniona.</p> <p>Każdy Kierowca, jego pilot lub ich przedstawiciele, który chce odwiedzić zaznaczone poniżej obszary, wykorzystywane jako OS-y Columnna Medica Baja Borne Sulinowo 2022, musi uzyskać pisemną zgodę Organizatora.</p> <p>Nieprzestrzeganie niniejszych postanowień będzie skutkowało zgłoszeniem Zawodnika do ZSS (zgodnie z Art.28 FIA CCRSR).</p>
 <p>The map displays the geographical area around Borne Sulinowo and Jastrowie. A large red hatched rectangle covers a significant portion of the area, indicating a prohibited zone. Key locations labeled include Pile, Okonek, and JASTROWIE. Road numbers 11 and 22 are also visible. A specific area near Pile is labeled '21 Centralny Poligon Lotniczy'.</p>	
APP. 6– RALLY MAP	ZaŁ. NR 6 – MAPA RAJDU
TBA	