



KAYE SANTE ti fi ak ti gason yo ant o a 9 an



Non: _____

RUN/NIF: _____

PWOGRAM APWI BEBE FÈK FÈT

PARN se yon pwogram ki konplete "Sistèm pwoteksyon Entegral Anfans Chile Crece Contigo"

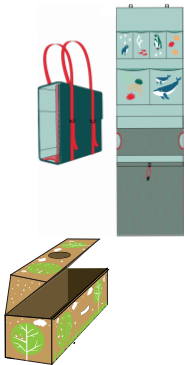
Nan egalize opòtinite devlopman timoun yo atravè livrezon yon seri de aplikasyon debaz pou tibebe ki fenk fèt ak sesyon edikatif avan nesans pou fanmi yo.

Pou ki moun ki pwogram lan?


Pou tout timoun ki fèt e yo bay egzeyat nan lopital rezo sante piblik la, endepandan de kondisyon previzyon sosyal manman oubyen papa li e sal ospitalizasyon manman (enkli ladann pansyonè yo)

Pakè byennèt, atachman ak eksitasyon

Òganizasyon vètikal ak kaj kofrè:
Anbalaj pakè yo reyitillize yo pou òganize ak ranje bagay bebe yo.




Kousen pou bay tete a
Pou ke manman bay tete pi alèz.



Foula pote bebe Mei Tai reamenaje Pou kapab pote bebe ou a nan ranfòse asirans nan atachman ak li.



Chanjman kouchèt plwayab e an plastik
Pou ou gen yon espas konfòtab chanje kouchèt



Valiz Chili ap Grandi avèk Ou reamenaje
Pou pote tout bagay sa yo ke ti bebe w la bezwen



Sèvyèt beny ak chapo e kouchèt koton
Pou seche'l lè benyen an epi itilize tou tankou, ti dòmi respektivman.



Vètman tay d 3 a 6 mwa yo
Pou apiye vètman

- 1 Ansanm de pyès
- 1 Chemizèt
- 1 kolan san pye
- 1 Kò
- 1 Chapo



DVD ak kapsil edikatif yo
Pou aprann sou tèm enpòtan sou elvaj byen bonè



Kanè Edikatif ak enköporasyon enstriksyon yo
Pou eksplike kijan pou itilize chak pwodwi.




Liv sèks "Premye liv mwenn an"
Pou ke bebe a kapab eksplòre ak bouch li, men'l ak zye li yo.



Liv kont ki reamenaje
"Mwen ap rakonte ou kont mwenn mwen", 30 kont ilistre.

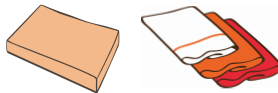


Pakè Byen dòmi




Bèso kouran
Pou plis sekirite ak bon jan kalite nan dòmi.

Matla ak kouveti, je dra, fouro ak lèn
Pou plis sekirite ak bon jan kalite nan dòmi



Tapi pou estimite
Pou ankouraje devlopman sikomotè atè a.



Mobil estimilasyon
Pou estimilasyon vizyèl ak oditif bonè nan bèso a



Resepsyon enplemantasyon Pwogram Apwi bebe fèk fèt la

Siyati resepsyon an konfòm:


Siyati ak so lopital la:

Dat:





BYENVINI

Foto Mwen



Non mwen se: _____

Peyi a ap grandi ak tout ti fi ak ti gason ki devlope san pwoblèm ak amoni, Se poutèt sa Leta Chili mete a dispozisyon'w yon seri benefis ak sipò pou akonpaye'w nan travay transfòmasyon yon ti bebe ki fèk fè ki frajil e depandan, nan yon sitwayen konplètman entegre, kapab gen rapò pozitivman ak lòt moun, kontan, kreyatif ak solidè





ENFÒMASYON SANT SANTE A

Sèvis sant

Komin

Etablisman

Sektè

Telefòn 800 _____ **N° Achiv Familial**

N° Fich



Telefòn ki itil yo gratis

Telefòn Anfans (Fono Infancia)	Reponn dout ki gen relasyon ak elvaj ak bon devlopman ti fi ak ti gason yo: tire pye yo, agresivite, retrè, kochma, kontwòl pipi elatriye	800 200 818
Sante reponn (24èd tan)	Reponn dout ki gen relasyon ak pwoblèm sante yo, sentòm ak swen, anplis resevwa reklamasyon yo, bay enfòmasyon sou kanpay vaksinasyon yo elatriye	600 360 7777
Telefòn Fanm ak Matènite	Bay oryantasyon sou peryòd apre akouchman (tan yo, kondisyon, avizman chèf travay, elatriye) epi akonpayman emosyonèl.	800 520 100
Telefòn timoun	Resevwa plent ki gen relasyon ak timoun minè (move tretman oubyen lòt vilnerasyon yo)	147
Telefòn fanmi	Resevwa, reponn ak rekòmande apèl nan bay nan fason byen rapid apwi a moun ki viktim vyolans nan fanmi	149
Anbilans	Nan ka bezwen transpò devan yon ijans medikal	131
CITUC Sant Enfòmasyon Toksikolojik	Oryante nan tretman pasyan ki entoksike yo.	2635 3800
Telefòn Dwòg ak Alkòl (24èd tan)	Bay apwi ak kons`y ak moun ki afekte ak konsomasyon alkòl ak lòt dwòg yo, a fanmi yo, zanmi yo oubyenn pwòch yo	188 800 100 800 desde red fija 800 22 18 18 desde telefònos mòviles





DONE MWEN YO

Non mwen se:

Men yo banm ti sinon:

RUN/ NIF mwen se:

Mwen fèt nan Lopital: Jou / Mwa / Ane La

Manman mwen rele:

Nasyonalite manman mwen se:

Papa mwen rele:

Nasyonalite papa mwen se:

Li ap vi ak:

Li ap viv nan:

Telefòn moun k'ap pran swen mwen:

Moun ki ap pran swen mwen an rele: e li se:

Apatnans a pèp orijinè yo: wi Non: Kiyès?

Asistans Gadri - Jaden danfan - Kolèj

Depi (mwa-ane) mwen asiste a Gadri

Depi (ane) mwen asiste a Jaden danfan oswa Lekòl Langaj

Depi (ane) mwen asiste a kolèj

Mi historia:

Gestación

EPSA positivo:	NO	SI	N° factores positivos:										
Presencia de patología en el embarazo:	NO	SI											
Especifique:													
T. Cruzi	T.CM			VDRL			VIH						
Resultado							No especificar resultado						
Fecha													

Nacimiento

Tipo de Parto:	Único			Múltiple								
	Espontáneo			Cesárea			Fórceps					
Lactancia Materna en la primera hora de vida:						NO	SI					
Atención del RN:	Inmediata			Diferida			Causa					
Sexo:	F	M	Peso			Talla			Circ. Craneana			
Alojamiento conjunto:			NO	SI	Causa							
Edad gestacional												
Peso según EG:	AEG	PEG	GEG	Apgar: 1 min.			5 min.					
Reanimación Respiratoria:	NO	SI	Mascarilla			Tubo endotraqueal						
Participación del padre u otra persona significativa en el parto y parto:							NO	SI				
Contacto piel a piel:	NO	SI	Cuanto tiempo:			min.						

Antecedentes Familiares

Antecedentes de morbilidad de la familia cercana, marque con una cruz los antecedentes positivos.

Diabetes		Cáncer de mama	
Hipertensión arterial		Cáncer cervicouterino	
Otros			



Mi historia:

Exámenes

Examen	Fecha	Resultado
Grupo Sanguíneo - RH de la Madre		
Grupo Sanguíneo del hijo/a		
VDRL periférico		No especificar resultado
Fenilquetonuria		No especificar resultado
Hipotiroidismo		No especificar resultado
VIH		No especificar resultado
Screening auditivo		
Otros		

Egreso del recién nacido(a):

Exámen físico:	Normal		Alterado		Especifique		
Hospitalizado:	NO		SI		Causa		
Patología del RN:	NO		SI		Especifique		
Alimentación durante la hospitalización:							
Lactancia Materna Exclusiva	NO		SI	Lactancia materna + Fórmula	NO	SI	
					Fórmula	NO	SI
Fecha de Egreso				Peso de Egreso			
Vacuna BCG				Fecha			
Pesquisa	Fecha			Resultado			
Pesquisa Chagas I							
Pesquisa Chagas II							
Pesquisa Chagas III							
Charla Chile Crece Contigo							
Fecha	Contenido						

Pou ki sa li enpòtan asiste a tout kontwòl sante timoun an sante yo?



Kontwòl sante nan anfans se yon sèvis ki genyen pou tout ti gason ak ti fi de 0 a 9 an yo. Prensipal aktivite yo reyalize nan kontwòl la se evalyasyon devlopman entegral ak kwasans ti gason oswa ti fi, ansanm ak oryante e rezoud dout paran yo oswa moun ki ap pran swen yo sou sa.



Kalandriye Kontwòl Sante yo

Bebe fèk fèt la	An koup, anvan 10 jou vi yo
	1 mwa
Ti bebe	2 mwa
	3 mwa
	4 mwa
	Konsiltasyon nitrisyonèl
bebe mwayen	6 mwa
	Konsiltasyon Odontolojik 6
	8 mwa
Gran bebe	12 mwa
	Konsiltasyon Odontolojik 12 mwa
	18 mwa
Preskolè	2 an
	Konsiltasyon Odontolojik 2 an
	3 an
	Konsiltasyon Odontolojik 3 an
	Konsiltasyon Nitrisyonèl 3 an 6 mwa
	4 an
	Konsiltasyon Odontolojik 4 an
	5 an
Konsiltasyon Odontolojik 5 an	
Eskolè	6 an
	Konsiltasyon Odontolojik 6 an
	7 an
	8 an
	9 an



Kontwòl sante ti gason ak ti fi depi 5 an kapab fèt swa nan Sant sante a swa nan etablisman edikasyonèl la.

Premye mwa lavi



Nan mwa sa pitit gason/fi'w la dwe asiste a kontwòl sante sa yo:

- Kotwòl dyad (avan 10 jou lavi)
Fanm saj/ Medsen
- Kontwòl premye mwa: Medsen

Yap aplike zouti sa yo:

- Nòt Enfeksyon respiratwa egi (IRA)
- Newsansoryèl

Devlopman ti gason ti fi a nan premye mwa lavi a:

- Kounyea li kapab leve manton li pandan li nan pozisyon bouch anba
- Li kapab fikse rega
- Vir tèt li pandan li nan pozisyon bouch anba
- Kapab kominike'l atravè plenyen ak kriye
- Eseye a latant ak eksitasyon yo.

Rekòmandasyon pou estimilasyon an

- Granmoun yo kapab reyalize estimilasyon vizyèl, apwoche'w a figi bebe a pi itilize tou objè an koulè yo ak kontras
- Kite men bebe a lib pou'l kapab santi yo e apwoche yo a figi'w.
- Ranfòse itilizasyon rad fre, ke deja k'ap pèmèt li gen mouvman lib de ekstremitè bebe a
- Resewa li lè l'ap kriye epi konsole'l efektivman

Bay Vitamin / mineral yo:

Control de la Díada

Profesional:		Fecha:	
Perímetro craneal:	Edad:	Peso:	
Talla:	Diagnóstico nutricional:		
Diagnóstico:			

P/T

P/E

T/E

Tipo de alimentación:

LME

LMP

FP

FE

Indicaciones:

Material que se entrega en este mes:

- Cuaderno Descubriendo Juntos
- Cartillas o dípticos según edad y pertinencia.



Entregado

Día: ___ Mes: ___ Año: ___

Resultados de instrumento aplicados:

Instrumento	Resultados	Derivación		
		Sí	No	
Score IRA				

Fecha próximo control:

--	--	--	--



Control del 1er mes

Profesional:		Fecha:	
Perímetro craneal:	Edad:	Peso:	
Talla:	Diagnóstico nutricional:		
Diagnóstico:			

P/T

P/E

T/E

Tipo de alimentación:

LME

LMP

FP

FE

Indicaciones:

Material que se entrega en este mes:
- Cartillas o dípticos según edad y pertinencia.



Entregado
Día: ____ Mes: ____ Año: ____

Resultados de instrumento aplicados:

Instrumento	Resultados	Derivación			
		Sí	No	Sí	No
Score IRA		Sí	No	Sí	No
Evaluación neurosensorial		Sí	No	Sí	No

Fecha próximo control:

Dezyèm mwa lavi



Nan mwa sa a pitit ou a ap gen pou li ale nan kontwòl sante ak pwofesyonèl:
Enfimyè oswa Doktè.

Enstriman sa yo pral aplike:

Nòt IRA , Echèl Edimburgo a.

Devlopman ti gason ak ti fi nan dezyèm mwa lavi:

- Kapab leve tèt li a 45 ° pandan li kouche sou do l ', ak lè w ap pran li nan bra'l yo.
- Swiv objè ki pase nan liy milye
- Li kapab swiv objè yo lè yo deplase soti nan yon kote pou ale nan yon lòt.
- Kapab souri devan estimilasyon vèbal, jestyèl ak entèraksyon adilt siyifikatif
- Vokalize kèk son.

Rekòmandasyon pou estimilasyon:

- Fasilite apwòch ak men yo nan kò a.
- Apwòch jiska apeprè 30 cm. de figi'l epi pale dousman, souri.
- Pran l 'nan bra l ', gade l 'ak souri epi repete son li yo ak pawòl li yo.
- Jwe ak ti bebe a nan atè a la, mete l 'sou do l' oswa sou vant a sou tapi gòm eva.
- Apwòche yon objè ki atire atansyon (mouchwa, jwèt, boul ak koulè fò ak diferans) tou pre fas a bebe a epi deplase soti nan yon bò a lòt la tou dousman.

Livrezon vitamin / mineral yo:

Matryèl ke yo bay nan mwa sa:
Kaye ann deskouvri ansanm
kaye oswa fawè selon laj ak pètinans



Entregado

Día: ____ Mes: ____ Año: ____



Control 2do mes

Profesional:		Fecha:	
Perímetro craneal:	Edad:	Peso:	
Talla:	Diagnóstico nutricional:		
Diagnóstico:			

Tipo de alimentación:

LME

LMP

FP

FE

Indicaciones:

Resultados de instrumento aplicados:

Instrumento	Resultados	Derivación			
		Sí		No	
Score ira					
Escala Edimburgo					

Fecha próximo control:

“La leche materna mejora la inteligencia y desarrollo de los niños y las niñas”.



Twazyèm mwa lavi



Nan mwa sa a pitit ou ap gen kontwòl sante konplè, ak pwofesyonèl la:

- Doktè

Y ap aplike enstriman sa a:

- nòt IRA

Desarrollo del niño y la niña en el tercer mes:

- Se puede observar que los movimientos de su guagua son iguales en ambos lados de su cuerpo.
- Es capaz de reconocer a su madre, padre, o cuidador más cercano.
- Contacto pie con pie.
- Estando su bebe acostado boca arriba, puede observar que forma con el cuerpo una línea recta (cabeza y tronco).
- Vocaliza algunos sonidos como: ah!, eh!, ugh!

Recomendaciones para la estimulación:

- Fomentar estimulación boca abajo, poniendo a su guagua acostado sobre la alfombra de goma eva, sobre el pecho o abdomen del adulto.
- Aproveche espacios de lactancia para la interacción cara a cara.
- Cargar al bebé en brazos o en el porta bebé del ajuar.
- Imitar los sonidos del bebé.

Entrega de vitaminas/minerales:

Material que se entrega en este mes:
- Cartillas o dípticos según edad y pertinencia.



Entregado
Día: ____ Mes: ____ Año: ____



Control 3er mes

Profesional:		Fecha:	
Perímetro craneal:	Edad:	Peso:	
Talla:	Diagnóstico nutricional:		
Diagnóstico:			
Tipo de alimentación: <input type="checkbox"/> LME <input type="checkbox"/> LMP <input type="checkbox"/> FP <input type="checkbox"/> FE			

Indicaciones:

Resultados de instrumento aplicados:

Instrumento	Resultados	Derivación	
		Sí	No
Score IRA			



Revisión resultados de RX de pelvis:

Fecha próximo control:

“La leche materna es rica en defensas que protegen de infecciones respiratorias y gastrointestinales”.



Katriyèm mwa lavi



Nan mwa sa a pitit ou a ap gen kontwòl sante entegral, ak pwofesyonèl la: enfimye oswa doktè.

Y'ap aplike enstriman sa a:

- Nòt IRA , gid kout, echèl evalyasyon lyen, gid faktè kondisyon ki gen mwens risk malnitrisyon pa eksè.

Devlopman ti gason ak ti fi a nan katriyèm mwa a:

- Ou ka deja wè ke ti bebe'w lan rive kowòdone tou de men, mete yo ansanm epi pote yo nan bouch li.
- Ti bebe'w la kapab mete men'l ansanm epi pran bagay ki pandye.
- Son bouch "gou, bou, ba "gwondman" agou ", " awo ".
- Lè bebe a sou tapi gòm eva, tèt anba, l'ap kapab lage yon bra, pou rive jwenn yon objè, apiye sou koud bra a nan sans opoze a.
- Obsève men yo devan epi eksplòre akote kwis yo
- Li kapab ri byen fò.

Rekòmandasyon pou estimilasyon:

- Kouche san sipò, pa fè'l chita.
- Mete'l kouche atè a sou tapi gòm eva fas anlè a oswa tèt anba epi montre l 'gwo objè ak kolorye yo.
- Montre timoun nan imaj li devan miwa.
- Kenbe mobilize estimilasyon nan yon distans ke timoun nan ka rive.
- Jwe ak chante epi estimile ak son diferan (klòch, siflèt, papye, elatriye).
- Manyen li ak objè diferan ak tèksti.

Entrega de vitaminas/minerales:

Materyèl ki delivre nan mwa sa a:

- Akonpaye ou nan dekouvri 1, gen: fich estimilasyon, 1 boul tematik epi mete 3 maryonèt nan dwèt.

- Kaye oswa feyè selon laj ak pètinans.



Entregado

Día: ____ Mes: ____ Año: ____



Control 4to mes

Profesional:		Fecha:	
Perímetro craneal:	Edad:	Peso:	
Talla:	Diagnóstico nutricional:		
Diagnóstico:			

P/T	<input type="checkbox"/>
P/E	<input type="checkbox"/>
T/E	<input type="checkbox"/>
Tipo de alimentación:	
<input type="checkbox"/>	LME
<input type="checkbox"/>	LMP
<input type="checkbox"/>	FP
<input type="checkbox"/>	FE

Indicaciones:

Resultados de instrumento aplicados:

Instrumento	Resultados	Derivación			
		Sí		No	
Score IRA					
Pauta breve del DSM					
Pauta de factores condicionantes de riesgo de malnutrición por exceso					

Fecha próximo control:

"Bay tete diminye risk pou twò gwo ak obezite nan anfans, adolesans ak lavi granmoun".



Konsilta nitrisyonèl 5èm mwa lavi

Nan mwa sa a pitit ou a ap gen konsiltasyon sante avèk
Pwofesyonèl:
• Nitrisyonis.

Profesional:

Fecha:

Edad:

Peso:

Talla:

Diagnóstico Nutricional:

Tipo de alimentación:

- LME
- LMP
- FP
- FE

Indicaciones:

Material que se entrega en este mes:
- Cartillas o dípticos según edad
y pertinencia



Entregado

Día: ____ Mes: ____ Año: ____




Fecha próximo control:

16

Estimile pitit gason ou oswa pitit fi ou avèk jwèt diferan teksti, istwa, chante yo e jwèt ke nou ka kreye ansanm. Kite sou kote telefòn selilè, tablèt oswa televizyon.

Sizyèm mwa lavi



Nan mwa sa a pitit ou ap gen kontwòl sante konplè, ak pwofesyonèl:

- Enfimyè.

Y'ap aplike enstriman sa a:

- Nòt IRA, Echèl Edimburgo, Gid evalyasyon oral.

Devlopman ti gason an ak ti fi nan mwa sizyèm lan:

- Li se kapab vire tèt li, lè yo rele l 'pa non l'.
- Swiv ak gade, objè yo ki tonbe atè a.
- Li kapab pase objè yo soti nan yon men pou ale nan yon lòt.
- Lè li sou do ou li kapab pote pye'l yo nan bouch li.
- Li sosyab, reyaji avèk paran li, rekonèt figi abityè'l yo.

Rekòmandasyon pou estimilasyon:

- Montre li liv, epi imite vocalizasyon pitit ou an.
- Fè woutin chak jou yo yon enstans echanj afektif.
- Jwe ak pitit ou a mete'l atè a tèt anba, pou pèmèt li vire.

Entrega de vitaminas/minerales:

Material que se entrega en este mes:

- Cartillas o dípticos según edad y pertinencia.



Entregado

Día: ____ Mes: ____ Año: ____

Nan mwa sa a pitit ou a ap resevwa vaksen yo: Anti polyo, Pentavalant, nemokoksik konjige (sèlman si li fèt prematire). Vini non nan sant vaksasyon sant sante ou a.

Control 6to mes

Profesional:		Fecha:	
Perímetro craneal:	Edad:	Peso:	
Talla:	Diagnóstico nutricional:		
Diagnóstico:			
Indicaciones:			
Fecha próximo control: <input type="text"/> <input type="text"/> <input type="text"/>			

P/T
P/E
T/E

Tipo de alimentación:
 LME
 LMP
 FP
 FE

Resultados de instrumento aplicados:


Instrumento	Resultados	Derivación			
		Sí	No	Sí	No
Score IRA		<input type="checkbox"/>	<input type="checkbox"/>	<input type="checkbox"/>	<input type="checkbox"/>
Escala de Edimburgo		<input type="checkbox"/>	<input type="checkbox"/>	<input type="checkbox"/>	<input type="checkbox"/>
Pauta de Evaluación Bucodentaria		<input type="checkbox"/>	<input type="checkbox"/>	<input type="checkbox"/>	<input type="checkbox"/>

Control odontológico Programa CERO 6 meses

Profesional:		Fecha:	
Edad:			
Tipo de Riesgo	Indicaciones		Próximo Control
<input type="checkbox"/> Bajo			
<input type="checkbox"/> Alto			



Uityèm mwa



Nan mwa sa a pitit ou a ap gen kontwòl sante, ak pwofesyonèl:

- Enfimyè.

Y'ap aplike enstriman sa a:

- Nòt IRA, Echèl evalyasyon , devlopman sikomotè, Gid pou sekirite timoun ak gid pou evalyasyon oral.

Devlopman ti gason ak ti fi nan uityèm mwa a:

- Tibebe w la kouche sou do l, li pral kapab pran pye'l yo mete'l nan bouch li.
- Ti bebe ou kòmanse rale (kapab pa bak / oswa pa devan).
- Swiv objè ak zye'l yo.
- Kriye lè paran yo kite'l nan chanm lan.
- Reponn de fason kosnsitan lè yo pal dousman ak li (bougonnen) ak son ki nan anviwònman an.
- Kòmanse voye bagay.
- Pawòl plis diferansye (ta, ta, m a, ma, p a, pa) ak (ba-ba-ba, pa-pa, ta-da)
- Diferansye son ki pi fò sou yon bò ak yon lòt.

Rekòmandasyon pou estimilasyon:

- Lè pitit ou pale, imite sa li di a.
- Lè pitit ou a lanse yon bagay sou atè a, montre'l ke "li tonbe!"
- Pa mete men anba plant pye yo. Paske sipò a dwe nan jenou yo, mete l atè a konsa ke li ka deplase lib e libè.
- Li ka pran yon sèl bagay nan chak men, gen jwèt nan diferan fason epi pote yo pi pre li, pou li ka rasanble yo , bat bravo.
- Fè jwè kache ak pitit ou a , itilize jwèt tankou bwat fisèl mizik, jwèt ak wou pou pouse oswa trennen ak yon kòd

Entrega de vitaminas/minerales:

Material que se entrega en este mes:
- Cartillas o dípticos según edad
y pertinencia.



Entregado

Día: ____ Mes: ____ Año: ____

Kontwòl 8èm mwa

Profesional:		Fecha:	
Perímetro craneal:	Edad:	Peso:	
Talla:	Diagnóstico nutricional:		
Diagnóstico:			
Indicaciones:			

P/T
 P/E
 T/E
 Tipo de alimentación:
 LME
 LMP
 FP
 FE

Resultados de instrumento aplicados:


Instrumento	Resultados	Derivación			
		Sí	No	Sí	No
Score IRA		Sí	No	Sí	No
Escala de evaluación desarrollo psicomotor		Sí	No	Sí	No
Pauta de evaluación bucodentaria		Sí	No	Sí	No
Pauta Seguridad Infantil		Sí	No	Sí	No

Fecha próximo control:

--	--	--	--



Premye ane lavi



Nan mwa sa a pitit ou a ap gen kontwòl sante, ak pwofesyonèl:

- Enfimyè.

Y'ap aplike enstriman sa a:

- Nòt IRA, Brèf gid DSM, Gid faktè ki kondisyonè risk malnitrisyon depase ak Gid evalyasyon oral.

Devlopman ti gason ak ti fi nan douz mwa yo:

- Li ka rale
- Soti nan 10 a 12 mwa pitit ou a ka kòmanse mache a.
- Li ka kanpe poukont li epi bese.
- Kapab mete objè andedan yon tas.
- Montre ak mande bagay ke li montre ak dwèt li.

Rekòmandasyon pou estimilasyon:

- Kite timoun nan lib atè a pou'l ka deplase.
- Bay eleman ki enteresan pou monte, pouse, rale, jete.
- Aprann li mouche nen'l, lave figi'l ak men'l kite'l pou pazapa rive dezabiye'l kèk rad fasil.
- Si li kanpe poukont li, li kapab bese e ranmase objè yo tankou boul, machin, elatriye
- Pase'l diferan resipyan ak bouchon ak diferan gwosè, mande'l pou li louvri epi fèmen yo.
- Li liv chak swa, chante chante, toujou itilize langaj klè e senp.

Entrega de vitaminas/minerales:

Material que se entrega en este mes:
- Caja2: Acompañándote a descubrir 2
Contiene: fichas de estimulación, libro de texturas, bloques de madera y cartillas de crianza respetuosa.



Entregado

Día: ____ Mes: ____ Año: ____

Nan mwa sa a pitit ou ap resewa vaksen yo: neumococcal konjige, twa viral ak Menengococcal konjige. Vini non nan sant vaksinyon Sant Sante'w la.

Kontwòl premye ane

Profesional:		Fecha:	
Perímetro craneal:	Edad:	Peso:	
Talla:	Diagnóstico nutricional:		
Diagnóstico:			
Indicaciones:			
<div style="border: 1px solid black; padding: 5px;"> Tipo de alimentación: <input type="checkbox"/> LME <input type="checkbox"/> LMP <input type="checkbox"/> FP <input type="checkbox"/> FE </div>			
Fecha próximo control:		<input type="text"/>	<input type="text"/>

Resultados de instrumento aplicados:



Instrumento	Resultados	Derivación			
		Sí		No	
Pauta breve del DSM		Sí		No	
Pauta de Evaluación Bucodentaria		Sí		No	
Pauta de factores condicionantes de riesgo de malnutrición		Sí		No	
Score IRA		Sí		No	

Control odontológico Programa CERO del 1er año

Profesional:		Fecha:	Edad:
Tipo de Riesgo	Indicaciones		Próximo Control
<input type="checkbox"/> Bajo <input type="checkbox"/> Alto			



18 mwa lavi



Nan mwa sa a pitit ou a ap gen kontwòl sante, ak pwofesyonèl:

- Enfimyè.

Y'ap aplike enstriman sa a:

- Echèl evalyasyon devlopman sikomotè, Gid evalyasyon oral.

Devlopman ti gason ak ti fi nan 18 mwa yo:

- Kounye a kapab pouse ak lanse yon boul.
- Monte eskalye kanpe nan kenbe yon sèl men.
- Bati gwo fò 3 kib oswa plis.
- Li kapab mete je sou yon liv oswa yon magazin.
- Pran yon grenn ki soti nan boutèy.
- Di omwen 8 mo ak siyifikasyon.

Rekòmandasyon pou estimilasyon:

- Bay eleman ki enteresan epi ki an sekirite pou eksplorasyon, ki pèmèt li monte, pouse, rale, voye jete, elatriye
- Jwe chante chante nan montre kò ak nonmen pati nan kò yo.
- Jwi nan mitan lannwit anvan dòmi yo nan obsève, manipile epi koute istwa ak liv ak imaj, ranfòse pran tou ak ekout aktif.
- Fè jwèt senbolik, jwe bwè te, kwit manje, netwaye, doktè, veterinè, ponpye, elatriye
- De fason abityèlman kòmanse konte objè, eskalye, soulye ak divès kalite bagay kotidyen yo, pou pitit ou a imite.
- Estimile pou mande oswa kominike ak itilizasyon mo yo.
- Pèmèt li 'fè gran kantite travay pou kont li menm si li pran tan, Lè li fini, felisite li pou sa li reyalize a.

Material que se entrega en este mes:

- Cartillas o dípticos según edad y pertinencia.



Entregado

Día: ____ Mes: ____ Año: ____

Nan mwa sa a pitit ou ap resevwa vaksen yo: Anti polyo, Pentavalant, Epatit A. Vini non nan sant vaksinasyon Sant Sante ou.

Kontwòl 18 mwa

Profesional:		Fecha:	
Perímetro craneal:	Edad:	Peso:	
Talla:	Diagnóstico nutricional:		
Diagnóstico:			
Indicaciones:			

P/T

P/E

T/E

Tipo de alimentación:

LME

LMP

FP

FE

Resultados de instrumento aplicados:

Instrumento	Resultados	Derivación			
		Sí		No	
Escala de Evaluación Desarrollo Psicomotor		Sí		No	
Pauta de Evaluación Bucodentaria		Sí		No	



Fecha próximo control:

2 an lavi



Nan mwa sa a pitit ou ap gen kontwòl sante konplè, ak pwofesyonèl:

- Enfimiyè oswa doktè.
- Dantis

Y'ap aplike enstriman sa a:

- Gid brèf Evalyasyon DSM nan, Gid pou faktè kondisyonan risk pou malnitrisyon depase ak Gid evalyasyon oral.

Estimilasyon:

- Ka choute boul ak sote ak tou de pye yo.
- Bati yon gwo kay ki gen plis pase sis kib.
- Fè tras sou papyè, desine yon liy orizontal.
- Fè jwèt wòl ak ti jwèt.
- Imite aksyon yo adilt yo.
- Jwi nan pataje reyalizasyon 'l yo oswa dekouvèt avèk moun ki pròch li yo.
- Kapab itilize plis pase 50 mo epi sèvi ak fraz ki gen de mo.
- Di non'l.
- Ka rasanble yon devinèt senp.
- Estimile endepandans nan aktivite kotidyen yo (rad, ijyèn, alimantasyon).

Nan etablisman edikasyon preskolè minisipal ak jaden danfan JUNJI ak Integra yo, Pitit gason oswa pitit fi ou a ap resevwa tou swen sante oral.

Poze kesyon sou Pwogram Sembrando Sonrisas.

Material que se entrega en este mes:

- Acompañándote a descubrir 3:
contiene: 1 rompecabezas de madera,
1 librito de colores intercultural y cd
juguemos en el campo.



Entregado

Día: ____ Mes: ____ Año: ____

Kontwòl 2 an

Profesional:		Fecha:	
Perímetro craneal:	Edad:	Peso:	
Talla:	Diagnóstico nutricional:		
Diagnóstico:			
Indicaciones:			
Fecha próximo control: <input type="text"/> <input type="text"/> <input type="text"/>			

P/T
P/E
T/E

Tipo de alimentación:

LME
 LMP
 FP
 FE

Resultados de instrumento aplicados:

Instrumento	Resultados	Derivación			
		Sí	No	Sí	No
Pauta breve del DSM					
Pauta de Evaluación Bucodentaria					

Control odontológico Programa CERO 2 años

Profesional:		Fecha:	Edad:
Riesgo	Indicaciones		Próximo Control
<input type="checkbox"/> Bajo <input type="checkbox"/> Alto			



3 an lavi



Nan mwa sa a pitit ou a ap gen kontwòl sante, ak pwofesyonèl:

- Enfimyè oswa doktè.
- Dantis
- Nitrisyonis

Y'ap aplike enstriman sa a:

- Tès evalyasyon devlopman sikomotè, Gid evalyasyon oral.

Estimilasyon:

- Ankouraje'l monte eskalye, kanpe sou yon pye, monte yon bisiklèt twa wou.
- Kite'l trase sou gwo fèy oswa atè a, ti sèk, liy dwat, kò imen an, elatriye
- Mande'l kòman zanmi'l yo nan jaden an oswa nan katye yo rele.
- Ankouraje'l pou'l abiye poukont li.
- Eseye fè pitit ou fè aktivite fizik 30 a 60 minit pa jou, mache deyò, jwèt ki sèvi ak fòs, kouri, nan mitan lòt moun.
- Jwèt wòl oswa fantezi.
- Ensantive jwèt ki gen règleman senp e koperativ

Material que se entrega en este mes:

- Cartillas o dípticos según edad y pertinencia.

- Material 4
"Contemos una historia".



Entregado

Día: ____ Mes: ____ Año: ____

Control de los 3 años

Profesional:	Fecha:	Perímetro craneal:
Edad:	Talla:	Peso:
P°A:	Diagnóstico nutricional:	P/T <input type="checkbox"/> P/E <input type="checkbox"/> T/E <input type="checkbox"/>
Diagnóstico:		
Indicaciones:		
Fecha próximo control: <input type="text"/> <input type="text"/> <input type="text"/>		

Resultados de instrumento aplicados:

Instrumento	Resultados	Derivación		
Test de Desarrollo Psicomotor		Sí	No	
Pauta de Evaluación Bucodentaria		Sí	No	

Control odontológico Programa CERO 3 años




Profesional:	Fecha:	Edad:
Tipo de Riesgo	Indicaciones	Próximo Control
<input type="checkbox"/> Bajo <input type="checkbox"/> Alto		



Konsiltasyon Nitrisyonèl de 3 an 6 mwa yo

Profesional:	Fecha:	Perímetro craneal:
Edad:	Talla:	Peso:
P°A:	Diagnóstico nutricional:	P/T <input type="checkbox"/> P/E <input type="checkbox"/> T/E <input type="checkbox"/>
Indicaciones:		
Fecha próximo control: <input type="text"/>		

Kontwòl 4 an

Profesional:	Fecha:	Perímetro craneal:
Edad:	Talla:	Peso:
P°A:	Diagnóstico nutricional:	P/T <input type="checkbox"/> P/E <input type="checkbox"/> T/E <input type="checkbox"/>
Diagnóstico:		
Resultados de instrumento aplicados:		
Instrumento	Resultados	Derivación
Pauta de evaluación bucodentaria		Sí <input type="checkbox"/> No <input type="checkbox"/>
Indicaciones:		
Material que se entrega en este mes: - Descubriendo las emociones.  <input type="checkbox"/> Entregado Día: ___ Mes: ___ Año: ___		
Fecha próximo control: <input type="text"/>		

Control odontológico Programa CERO 4 años

Profesional:	Fecha:	Edad:
Tipo de Riesgo	Indicaciones	Próximo Control
<input type="checkbox"/> Bajo <input type="checkbox"/> Alto		

Ankouraje aktivite fizik kòm yon aktivite chak jou nan gwoup fanmi an, ale monte bisiklèt oswa jwe nan pak la. Nan etap sa a li enpòtan ke ti gason an oswa ti fi a obsève manman'l 'ak papa'l nan pratik espò.

Control de los 5 años

Profesional:		Fecha:	
Edad:	Peso:	Talla:	IMC:
Diagnostico Nutricional	P°A	CC	

Indicaciones:

Fecha próximo control:			
------------------------	--	--	--

Resultados de instrumento aplicados:

Instrumento	Resultados	Derivación		
		Sí	No	
Pauta de Evaluación Bucodentaria				

Control odontológico Programa CERO 5 años

Profesional:		Fecha:	Edad:
Tipo de Riesgo	Indicaciones		Próximo Control
<input type="checkbox"/> Bajo <input type="checkbox"/> Alto			



Control de los 6 años

Profesional:		Fecha:	
Edad:	Peso:	Talla:	IMC:
Diagnóstico Nutricional	P°A	CC	
Indicaciones:			
Fecha próximo control:			

Resultados de instrumento aplicados:

Instrumento	Resultados	Derivación			
Pauta de Evaluación Bucodentaria		Sí		No	

Control odontológico Programa CERO y GES 6 años

Profesional:		Fecha:	Edad:
Tipo de Riesgo	Indicaciones		Próximo Control
<input type="checkbox"/> Bajo <input type="checkbox"/> Alto			

Nan laj 6 an, pitit ou ap resewva vaksen sa yo: Twa Vírica ak DTP (aseliè).
Vini non nan sant vaksinasyon Sant Sante ou a.

Control de los 7 años

Profesional:		Fecha:	
Edad:	Peso:	Talla:	IMC:
Diagnóstico Nutricional	P°A	CC	
Indicaciones:			
Fecha próximo control: <input type="text"/> <input type="text"/> <input type="text"/>			

Control de los 8 años

Profesional:		Fecha:	
Edad:	Peso:	Talla:	IMC:
Diagnóstico Nutricional	P°A	CC	
Indicaciones:			
Fecha próximo control: <input type="text"/> <input type="text"/> <input type="text"/>			

Control de los 9 años

Profesional:		Fecha:	
Edad:	Peso:	Talla:	IMC:
Diagnóstico Nutricional	P°A	CC	
Indicaciones:			
Fecha próximo control: <input type="text"/> <input type="text"/> <input type="text"/>			



Controles extras o Atenciones de apoyo

Profesional:	Fecha:	
Perímetro craneal:	Edad:	Peso:
Talla:	Diagnóstico nutricional:	
Diagnóstico:	P° A:	
Indicaciones:		

Profesional:	Fecha:	
Perímetro craneal:	Edad:	Peso:
Talla:	Diagnóstico nutricional:	
Diagnóstico:	P° A:	
Indicaciones:		

Profesional:	Fecha:	
Perímetro craneal:	Edad:	Peso:
Talla:	Diagnóstico nutricional:	
Diagnóstico:	P° A:	
Indicaciones:		

Profesional:	Fecha:	
Perímetro craneal:	Edad:	Peso:
Talla:	Diagnóstico nutricional:	
Diagnóstico:	P° A:	
Indicaciones:		

Bay pitit ou an diferan opòtinite pou dekouvri, fè eksperyans, kominike ak aprann.



Controles extras o Atenciones de apoyo

Profesional:	Fecha:	
Perímetro craneal:	Edad:	Peso:
Talla:	Diagnóstico nutricional:	
Diagnóstico:	Pº A:	
Indicaciones:		

Profesional:	Fecha:	
Perímetro craneal:	Edad:	Peso:
Talla:	Diagnóstico nutricional:	
Diagnóstico:	Pº A:	
Indicaciones:		

Profesional:	Fecha:	
Perímetro craneal:	Edad:	Peso:
Talla:	Diagnóstico nutricional:	
Diagnóstico:	Pº A:	
Indicaciones:		

Profesional:	Fecha:	
Perímetro craneal:	Edad:	Peso:
Talla:	Diagnóstico nutricional:	
Diagnóstico:	Pº A:	
Indicaciones:		

Controles extras o Atenciones de apoyo

Profesional:	Fecha:	
Perímetro craneal:	Edad:	Peso:
Talla:	Diagnóstico nutricional:	
Diagnóstico:	P° A:	
Indicaciones:		

Profesional:	Fecha:	
Perímetro craneal:	Edad:	Peso:
Talla:	Diagnóstico nutricional:	
Diagnóstico:	P° A:	
Indicaciones:		

Profesional:	Fecha:	
Perímetro craneal:	Edad:	Peso:
Talla:	Diagnóstico nutricional:	
Diagnóstico:	P° A:	
Indicaciones:		

Profesional:	Fecha:	
Perímetro craneal:	Edad:	Peso:
Talla:	Diagnóstico nutricional:	
Diagnóstico:	P° A:	
Indicaciones:		

Bay pitit ou an diferan opòtinite pou dekouvri, fè eksperyans, kominike ak aprann.



Controles extras o Atenciones de apoyo

Profesional:	Fecha:	
Perímetro craneal:	Edad:	Peso:
Talla:	Diagnóstico nutricional:	
Diagnóstico:	Pº A:	
Indicaciones:		

Profesional:	Fecha:	
Perímetro craneal:	Edad:	Peso:
Talla:	Diagnóstico nutricional:	
Diagnóstico:	Pº A:	
Indicaciones:		

Profesional:	Fecha:	
Perímetro craneal:	Edad:	Peso:
Talla:	Diagnóstico nutricional:	
Diagnóstico:	Pº A:	
Indicaciones:		

Profesional:	Fecha:	
Perímetro craneal:	Edad:	Peso:
Talla:	Diagnóstico nutricional:	
Diagnóstico:	Pº A:	
Indicaciones:		

Controles extras o Atenciones de apoyo

Profesional:	Fecha:	
Perímetro craneal:	Edad:	Peso:
Talla:	Diagnóstico nutricional:	
Diagnóstico:	Pº A:	
Indicaciones:		

Profesional:	Fecha:	
Perímetro craneal:	Edad:	Peso:
Talla:	Diagnóstico nutricional:	
Diagnóstico:	Pº A:	
Indicaciones:		

Profesional:	Fecha:	
Perímetro craneal:	Edad:	Peso:
Talla:	Diagnóstico nutricional:	
Diagnóstico:	Pº A:	
Indicaciones:		

Profesional:	Fecha:	
Perímetro craneal:	Edad:	Peso:
Talla:	Diagnóstico nutricional:	
Diagnóstico:	Pº A:	
Indicaciones:		

Bay pitit ou an diferan opòtinite pou dekouvi, fè eksperyans, kominike ak aprann.



Controles extras o Atenciones de apoyo

Profesional:	Fecha:	
Perímetro craneal:	Edad:	Peso:
Talla:	Diagnóstico nutricional:	
Diagnóstico:	P° A:	
Indicaciones:		

Profesional:	Fecha:	
Perímetro craneal:	Edad:	Peso:
Talla:	Diagnóstico nutricional:	
Diagnóstico:	P° A:	
Indicaciones:		

Profesional:	Fecha:	
Perímetro craneal:	Edad:	Peso:
Talla:	Diagnóstico nutricional:	
Diagnóstico:	P° A:	
Indicaciones:		

Profesional:	Fecha:	
Perímetro craneal:	Edad:	Peso:
Talla:	Diagnóstico nutricional:	
Diagnóstico:	P° A:	
Indicaciones:		

Controles extras o Atenciones de apoyo

Profesional:	Fecha:	
Perímetro craneal:	Edad:	Peso:
Talla:	Diagnóstico nutricional:	
Diagnóstico:	Pº A:	
Indicaciones:		

Profesional:	Fecha:	
Perímetro craneal:	Edad:	Peso:
Talla:	Diagnóstico nutricional:	
Diagnóstico:	Pº A:	
Indicaciones:		

Profesional:	Fecha:	
Perímetro craneal:	Edad:	Peso:
Talla:	Diagnóstico nutricional:	
Diagnóstico:	Pº A:	
Indicaciones:		

Profesional:	Fecha:	
Perímetro craneal:	Edad:	Peso:
Talla:	Diagnóstico nutricional:	
Diagnóstico:	Pº A:	
Indicaciones:		

Bay pitit ou an diferan opòtinite pou dekouvi, fè eksperyans, kominike ak aprann.



Controles extras o Atenciones de apoyo

Profesional:	Fecha:	
Perímetro craneal:	Edad:	Peso:
Talla:	Diagnóstico nutricional:	
Diagnóstico:	Pº A:	
Indicaciones:		

Profesional:	Fecha:	
Perímetro craneal:	Edad:	Peso:
Talla:	Diagnóstico nutricional:	
Diagnóstico:	Pº A:	
Indicaciones:		

Profesional:	Fecha:	
Perímetro craneal:	Edad:	Peso:
Talla:	Diagnóstico nutricional:	
Diagnóstico:	Pº A:	
Indicaciones:		

Profesional:	Fecha:	
Perímetro craneal:	Edad:	Peso:
Talla:	Diagnóstico nutricional:	
Diagnóstico:	Pº A:	
Indicaciones:		



Bay pitit ou an diferan opòtinite pou dekouvri, fè eksperyans, kominike ak aprann.

Controles extras o Atenciones de apoyo

Profesional:	Fecha:	
Perímetro craneal:	Edad:	Peso:
Talla:	Diagnóstico nutricional:	
Diagnóstico:	Pº A:	
Indicaciones:		

Profesional:	Fecha:	
Perímetro craneal:	Edad:	Peso:
Talla:	Diagnóstico nutricional:	
Diagnóstico:	Pº A:	
Indicaciones:		

Profesional:	Fecha:	
Perímetro craneal:	Edad:	Peso:
Talla:	Diagnóstico nutricional:	
Diagnóstico:	Pº A:	
Indicaciones:		

Profesional:	Fecha:	
Perímetro craneal:	Edad:	Peso:
Talla:	Diagnóstico nutricional:	
Diagnóstico:	Pº A:	
Indicaciones:		

Bay pitit ou an diferan opòtinite pou dekouvri, fè eksperyans, kominike ak aprann.



Calendario de Vacunación 2017

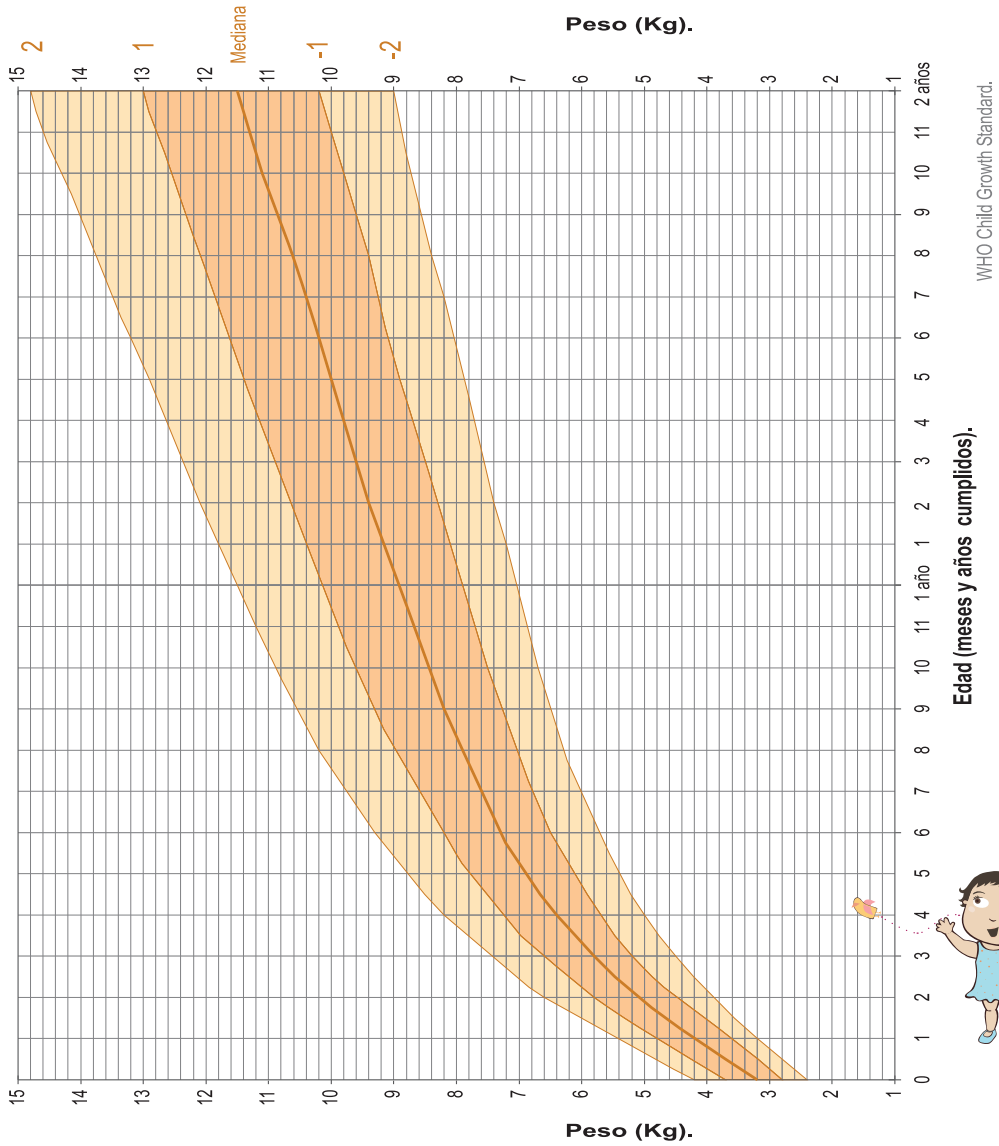
Nombre: _____

Vacuna	Protege	1º dosis				2º dosis				3º dosis				4º dosis									
		Recien nacidos				Nº de lote				Inyectable 2 meses				Oral 4 meses				Oral 6 meses				Oral 18 meses	
BCG	Formas graves de tuberculosis infantil; Meningitis y tuberculosis diseminada																						
		Nº de lote				Nº de lote				Nº de lote				Nº de lote									
Anti-polio	Poliomielitis	Inyectable 2 meses				Oral 4 meses				Oral 6 meses				Oral 18 meses									
		Nº de lote				Nº de lote				Nº de lote				Nº de lote									
Pentavalente	Hepatitis B, Difteria, Tétanos, Tos Convulsiva, Enfermedades invasoras por <i>H. Influenzae</i> tipo b	2 meses				4 meses				6 meses				18 meses									
		Nº de lote				Nº de lote				Nº de lote				Nº de lote									
Neumocócica Conjugada	Enfermedades invasoras por <i>S. pneumoniae</i>	2 meses				4 meses				solo prematuros 6 meses				12 meses									
		Nº de lote				Nº de lote				Nº de lote				Nº de lote									
Tres vírica	Sarampión Rubéola Paperas	12 meses				1º básico																	
		Nº de lote				Nº de lote																	
						Nº de lote																	

Vacuna	Protege	1° dosis	2° dosis	3° dosis	4° dosis
Meningocócica conjugada	Enfermedades invasoras por <i>N. meningitidis</i>	12 meses			
		N° de lote			
Hepatitis A*	Hepatitis A	18 meses			
		N° de lote			
dTp (acelular)	Difteria Tétanos Tos convulsiva	1° básico	8° básico		
		N° de lote	N° de lote		
VPH	Infección por Virus Papiloma Humano	Solo niñas 4° básico	Solo niñas 5° básico		
		N° de lote	N° de lote		
Otras vacunas		1° dosis / lote	2° dosis / lote	3° dosis / lote	
Influenza		dosis /lote		dosis /lote	dosis /lote

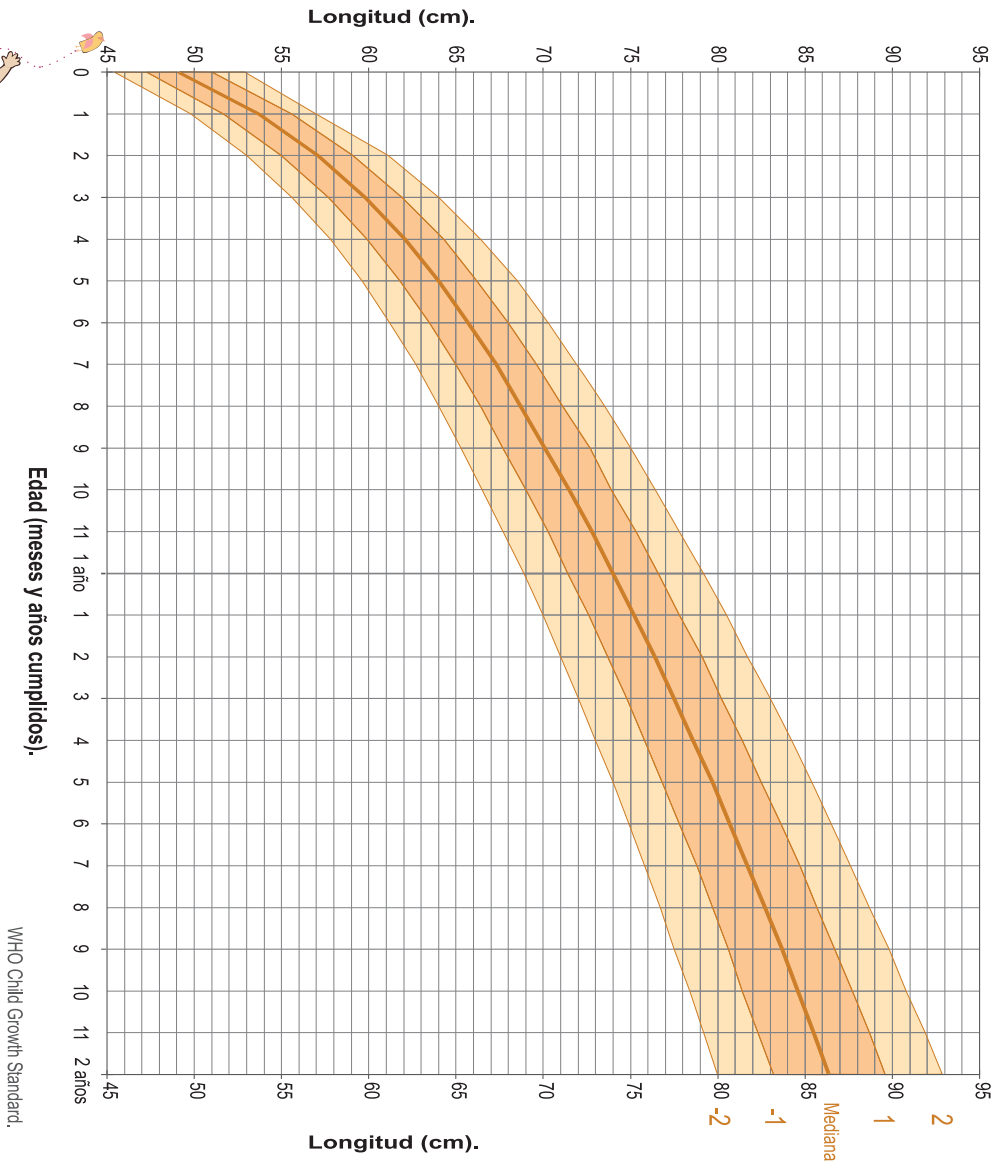
*Solo para regiones de Arica y Parinacota, Tarapacá y algunas comunas de BioBio

Gráfico 1: peso por edad niñas de 0 a 24 meses
(mediana y desviaciones estándar)



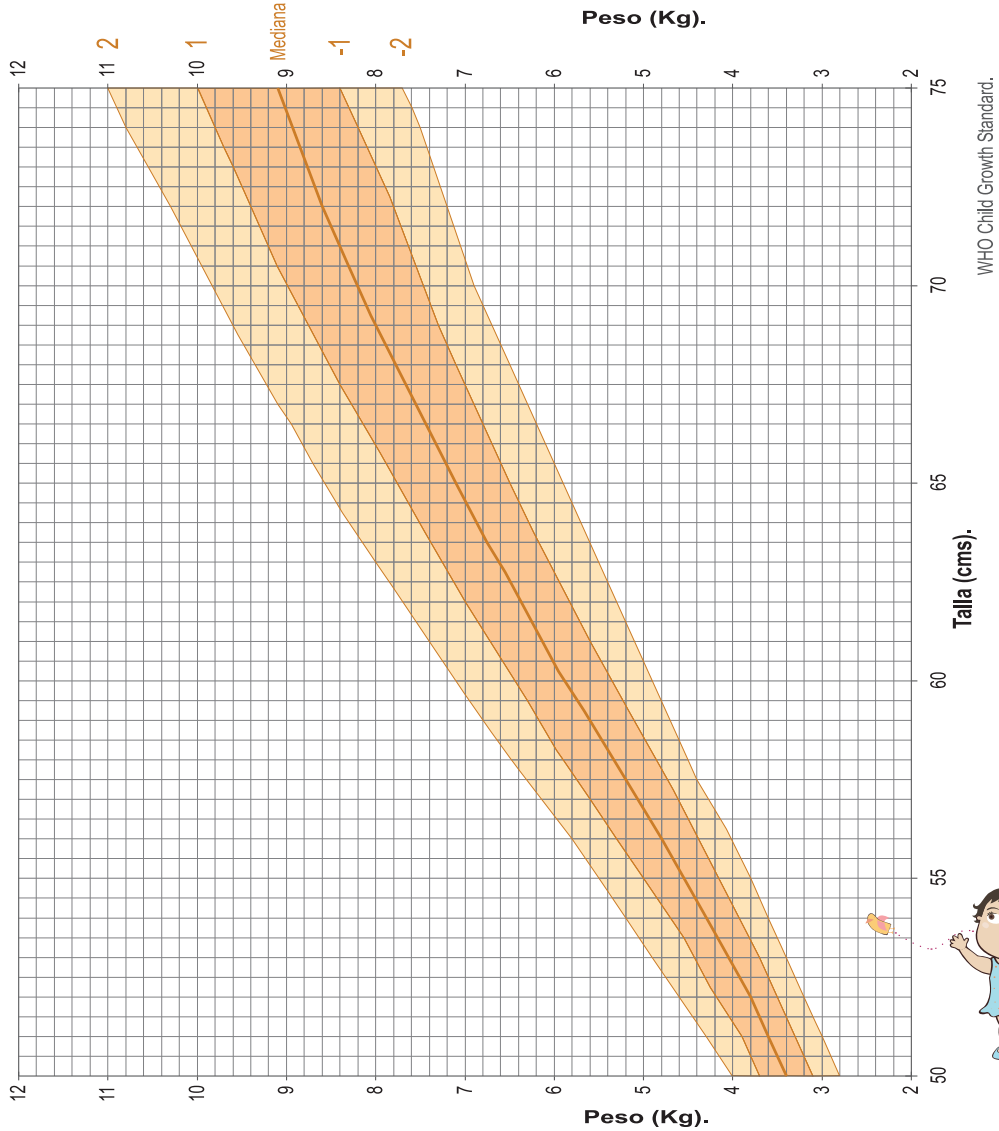
Los niños y niñas son diferentes, ni mejores ni peores.

Gráfico 2: longitud por edad niñas de 0 a 24 meses (mediana y desviaciones estándar)



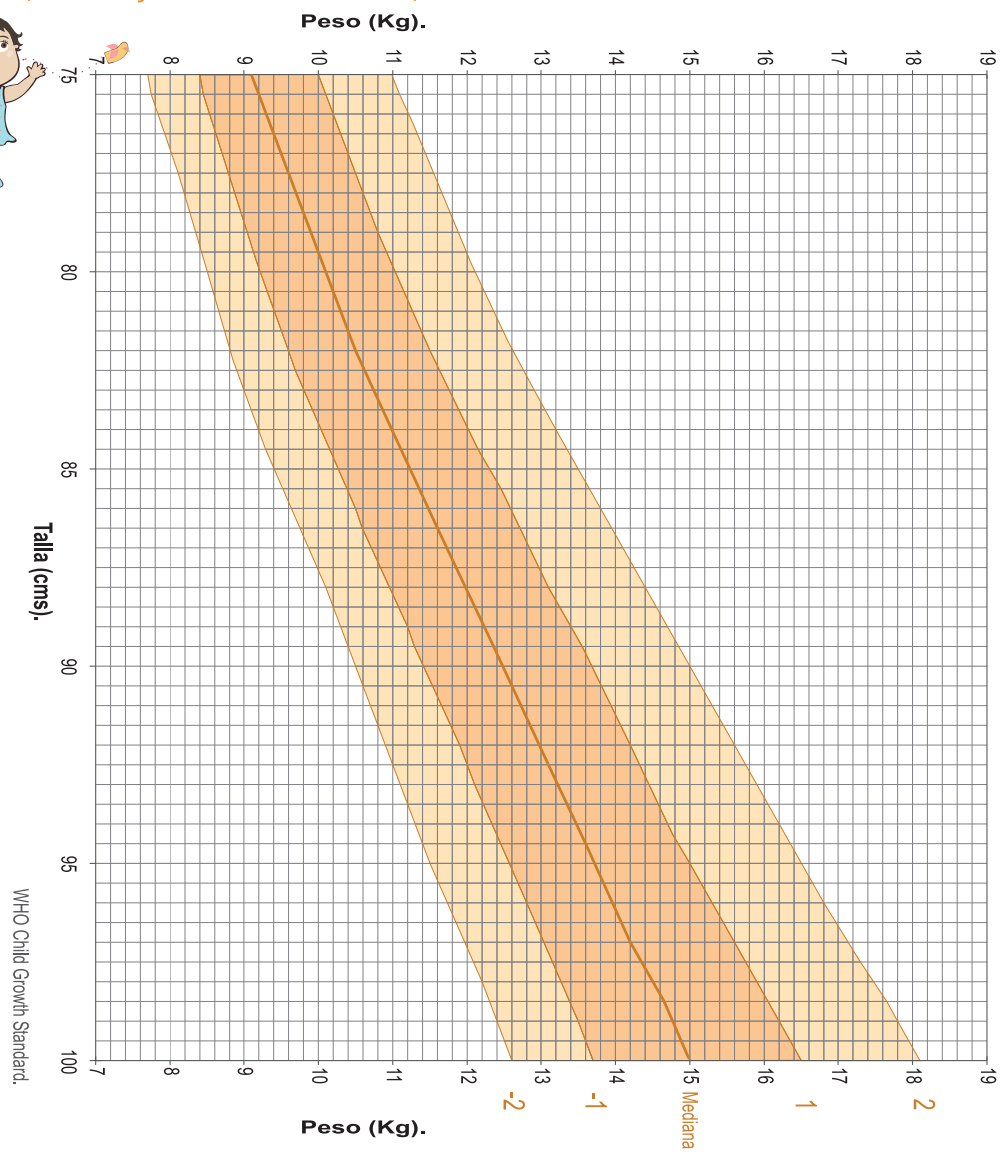
Los niños y niñas son diferentes, ni mejores ni peores.

Gráfico 3: peso por longitud niñas de 50 a 75 cms.
(mediana y desviaciones estándar)



Cada niño o niña que nace es único y distinto, no por su sexo, sino por ser una persona.

Gráfico 4: peso por longitud niñas de 75 a 100 cms (mediana y desviaciones estándar)



Cada niño o niña que nace es único y distinto, no por su sexo, sino por ser una persona.


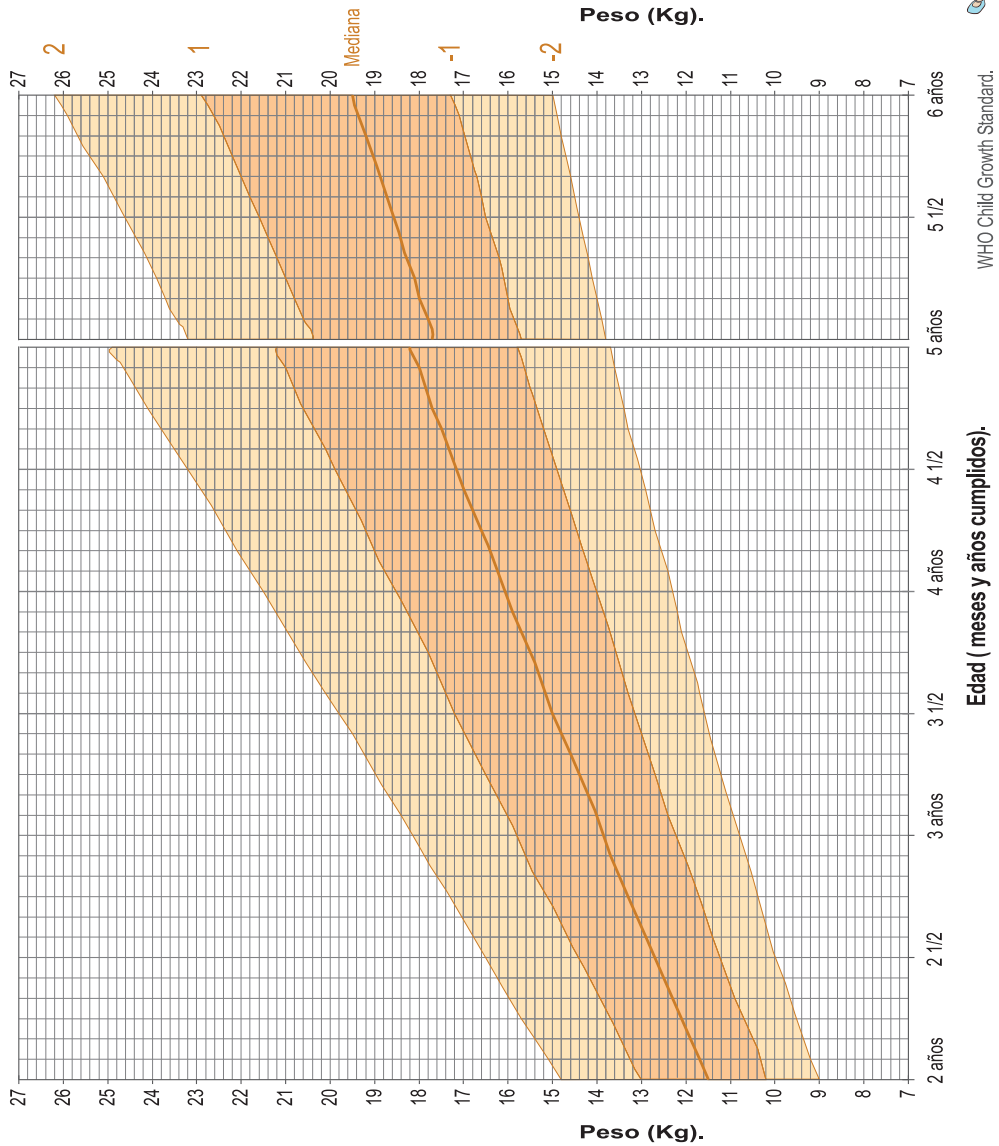
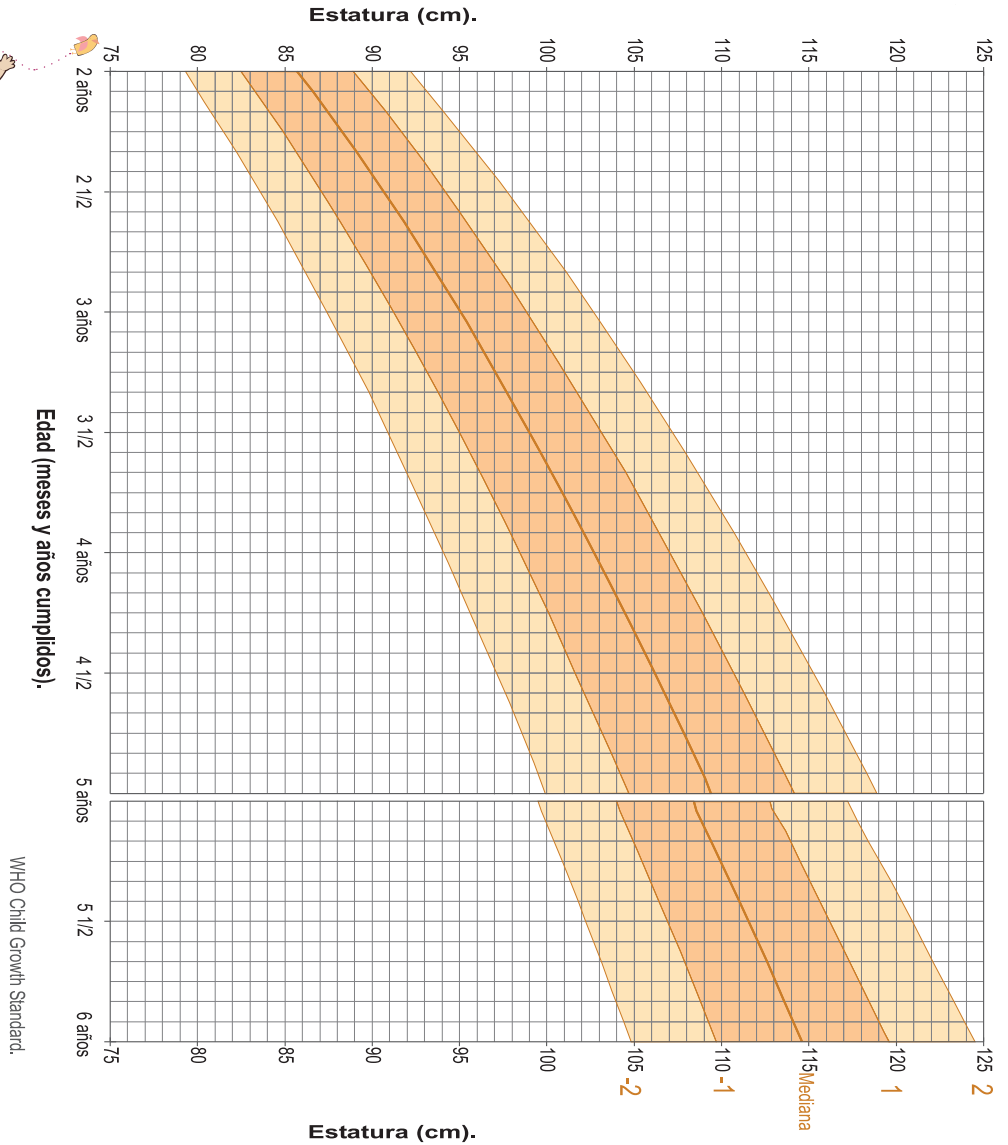


Gráfico 5: peso por edad niñas de 2 a 6 años (mediana y desviaciones estándar)



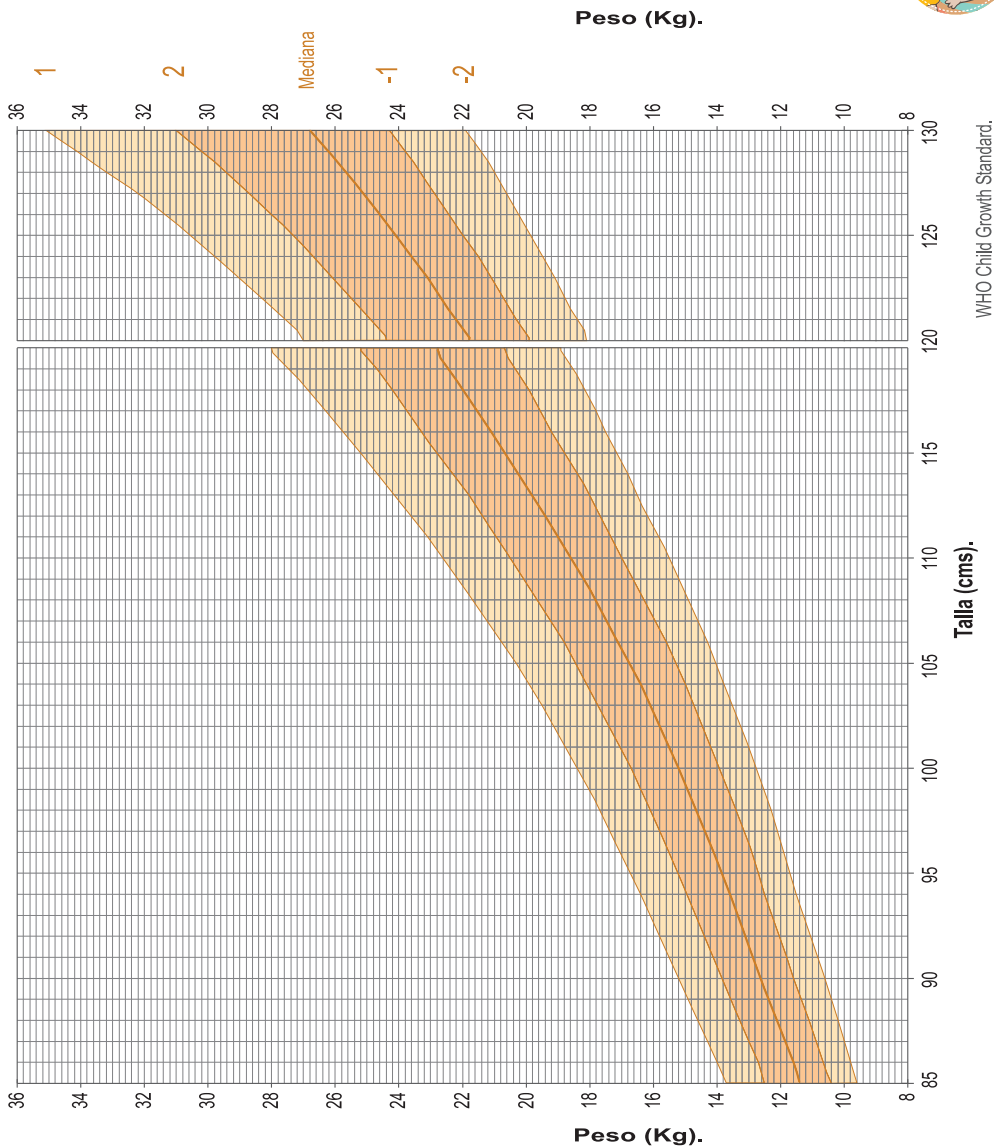
No existen juegos “de niñas” que no deben jugar los niños, ni juegos “de niños” que no deben jugar las niñas.

Gráfico 6: estatura por edad niñas de 2 a 6 años (mediana y desviaciones estándar)



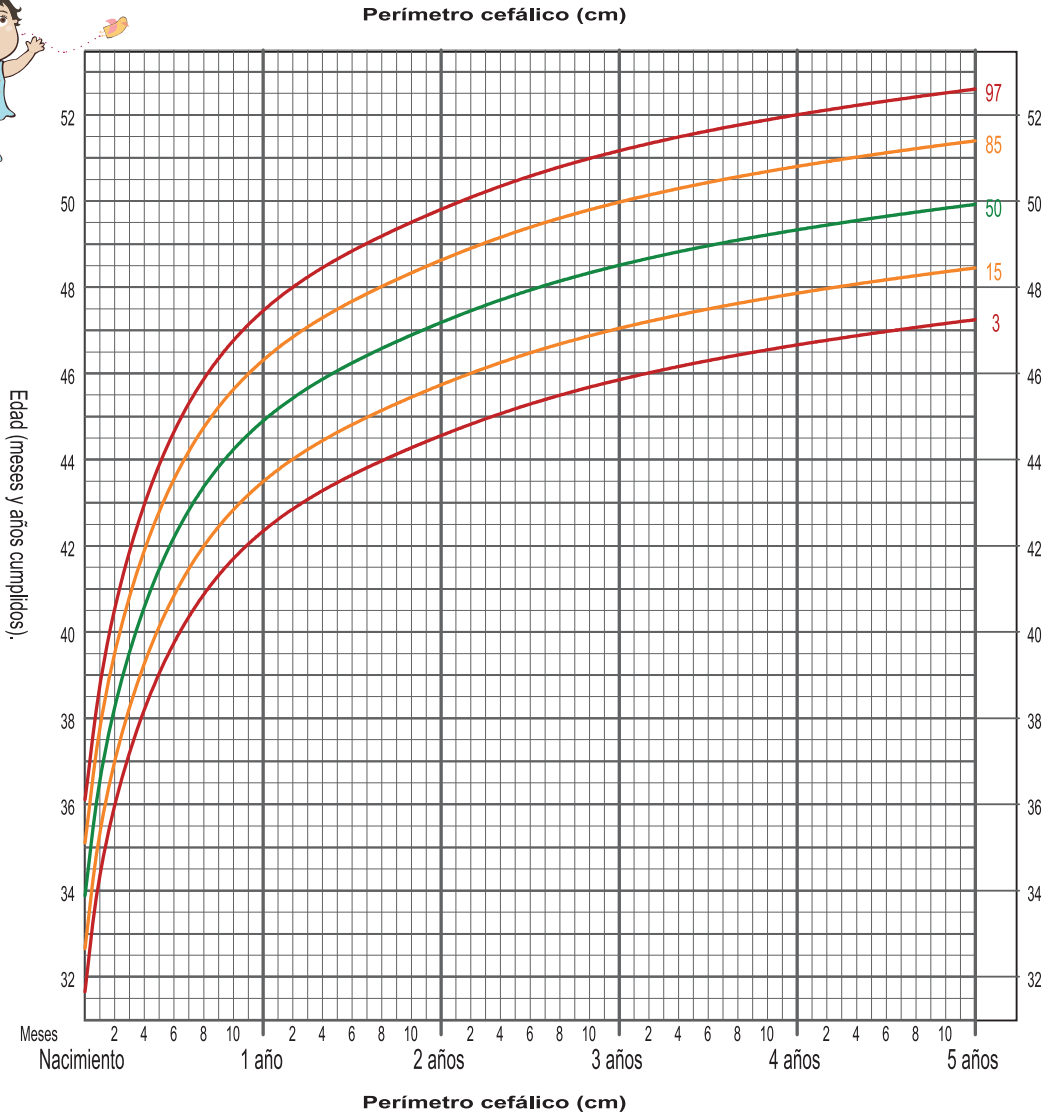

No existen juegos “de niñas” que no deben jugar los niños, ni juegos “de niños” que no deben jugar las niñas.

Gráfico 7: peso por estatura niñas de 85 a 130 cms. (mediana y desviaciones estándar)



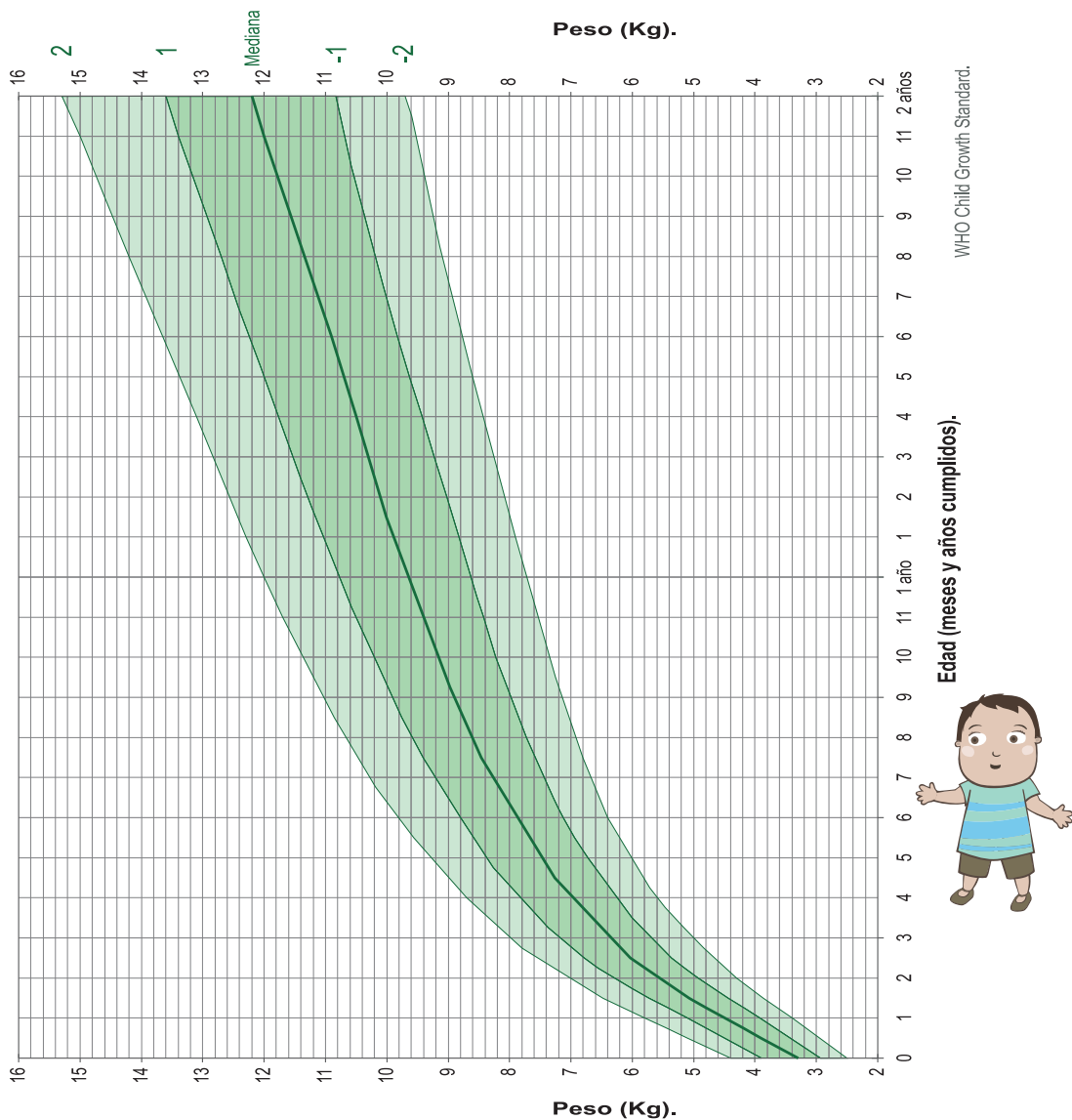
Los juguetes apropiados para niños y niñas son aquellos que no estimulan conductas agresivas ni riesgosas.

Gráfico 8: circunferencia craneana por edad niñas de 0 a 5 años (mediana y desviaciones estándar)



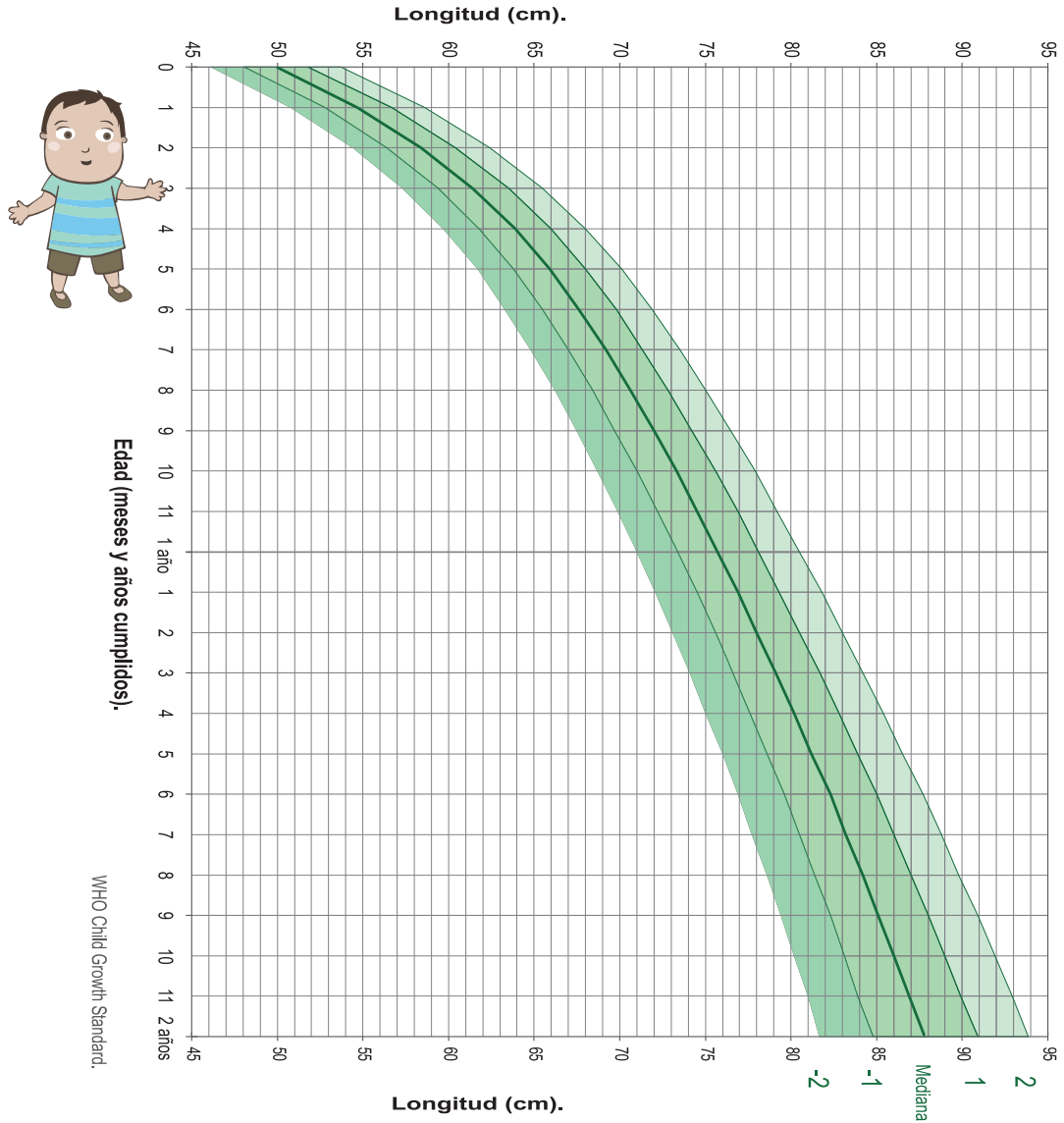
Los juguetes apropiados para niños y niñas son aquellos que no estimulan conductas agresivas ni riesgosas.

Gráfico 1: peso por edad niños de 0 a 24 meses (mediana y desviaciones estándar)



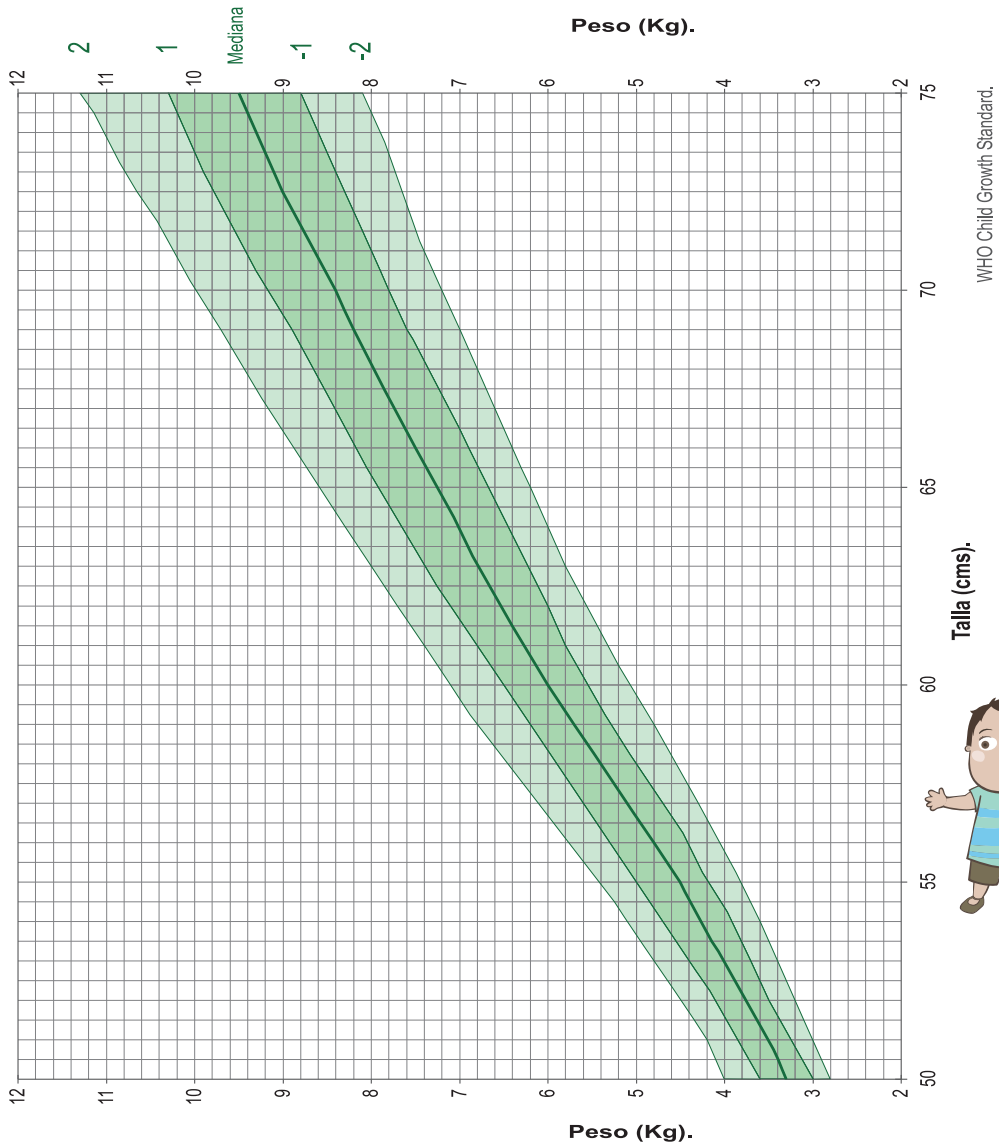
Los niños y las niñas son diferentes, pero iguales en derechos y potencialidades para llegar a desempeñar el trabajo que prefieran.

Gráfico 2: longitud por edad niños de 0 a 24 meses (mediana y desviaciones estándar)



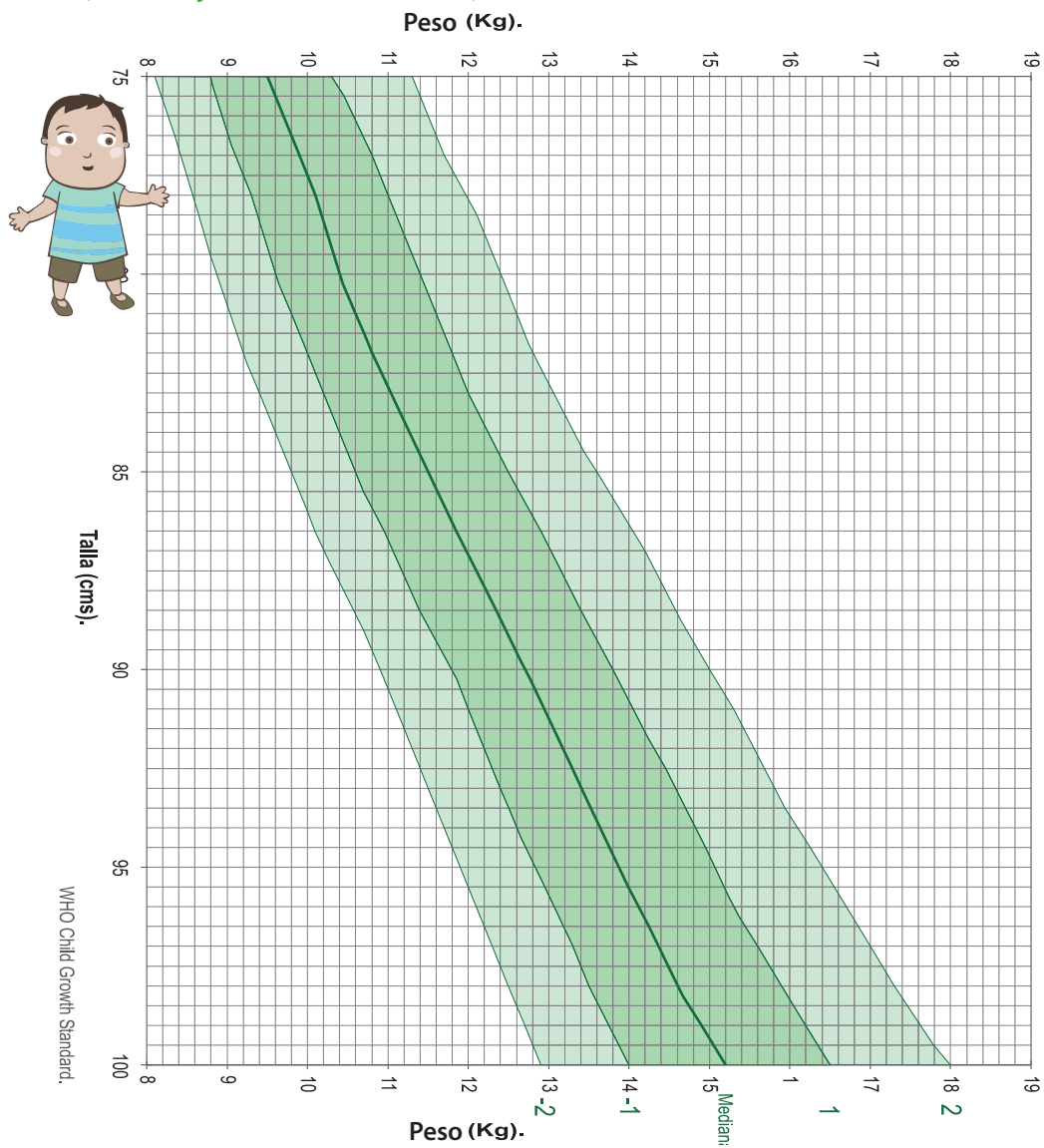
Los niños y las niñas son diferentes, pero iguales en derechos y potencialidades para llegar a desempeñar el trabajo que prefieran.

Gráfico 3: peso por longitud niños de 50 a 75 cms.
(mediana y desviaciones estándar)



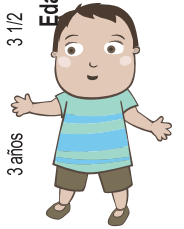
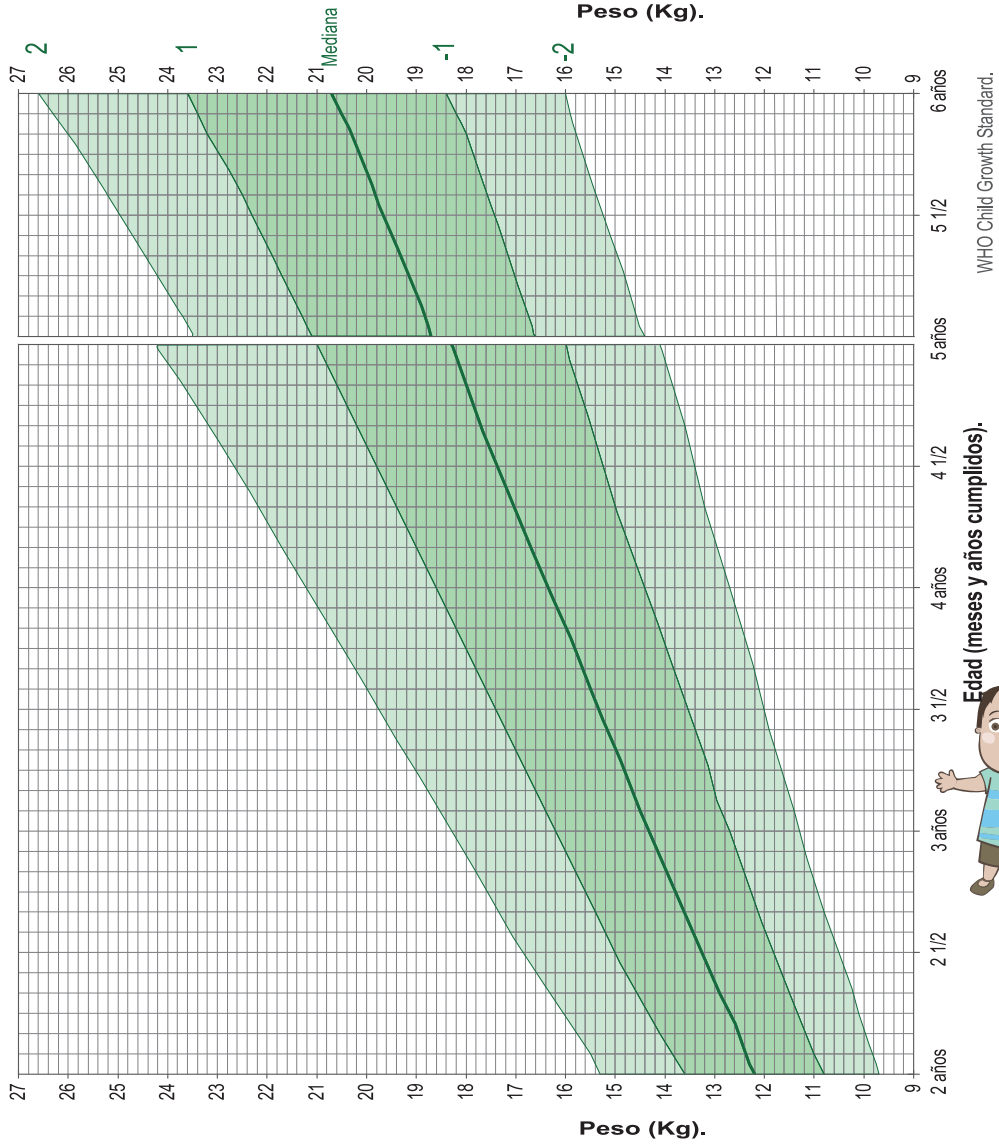
Recuerde: Nadie conoce mejor al niño o niña que su familia.

Gráfico 4: peso por longitud niños de 75 a 100 cms.
(mediana y desviaciones estándar)



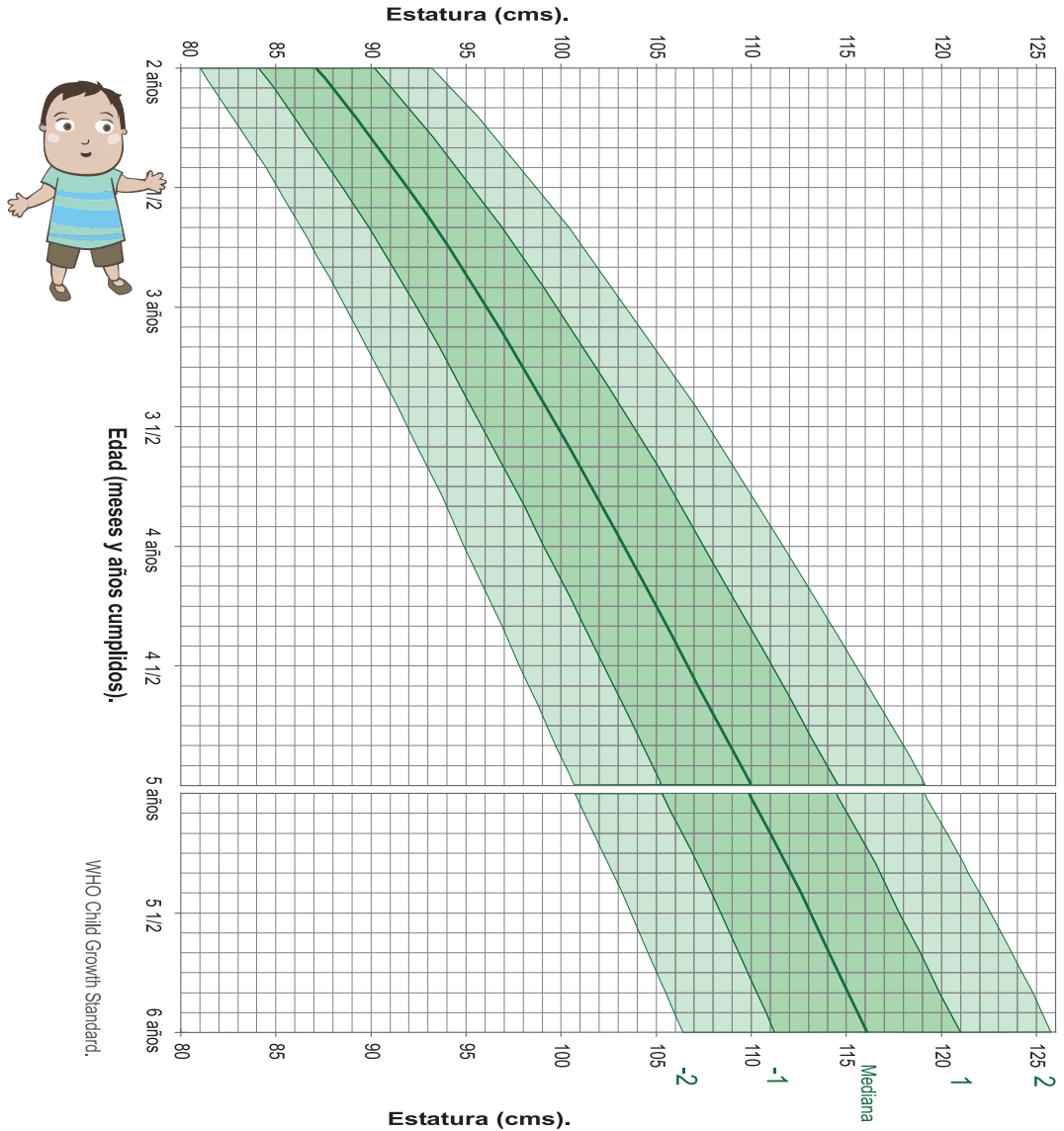
Recuerde: Nadie conoce mejor al niño o niña que su familia.

Gráfico 5: peso por edad niños de 2 a 6 años (mediana y desviaciones estándar)



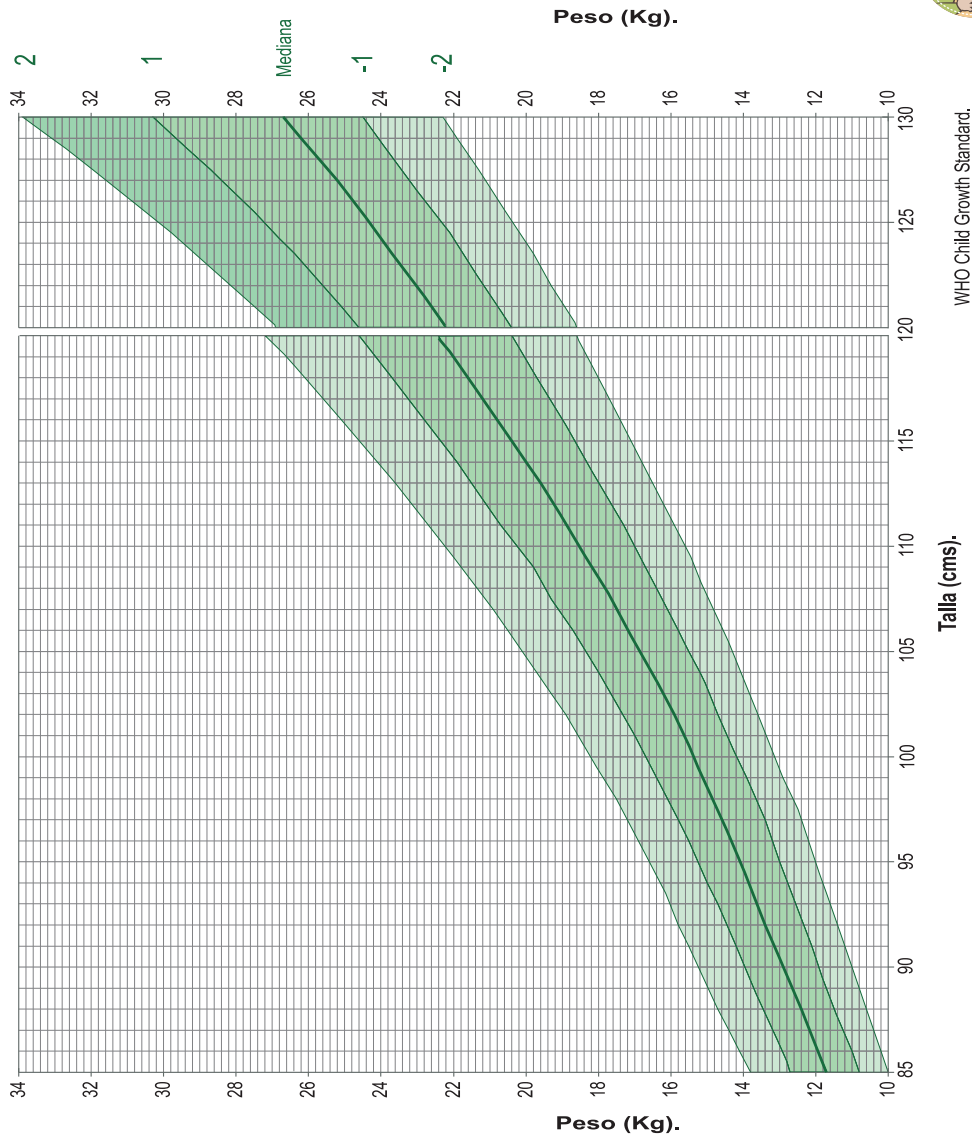
Enseñando a los niños y niñas desde su nacimiento que todos tienen los mismos derechos, aprenden a respetarse mutuamente, evitando la violencia intrafamiliar.

Gráfico 6: estatura por edad niños de 2 a 6 años (mediana y desviaciones estándar)



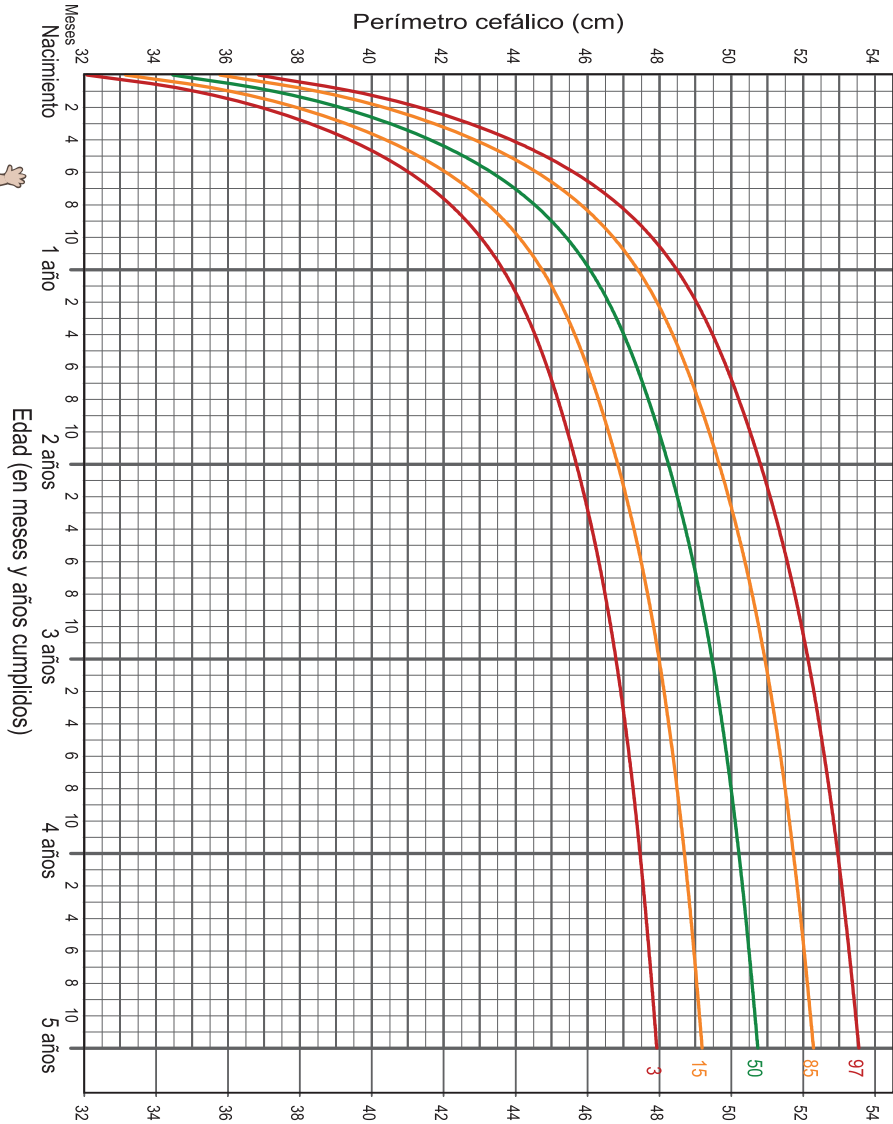

Enseñando a los niños y niñas desde su nacimiento que todos tienen los mismos derechos, aprenden a respetarse mutuamente, evitando la violencia intrafamiliar.

Gráfico 7: peso por estatura niños de 85 a 130 cms. (mediana y desviaciones estándar)



Dale oportunidades a tu niño(a) para descubrir, experimentar, comunicarse y aprender.

Gráfico 8: circunferencia craneana por edad niños de 0 a 5 años (mediana y desviaciones estándar)



Dale oportunidades a tu niño(a) para descubrir, experimentar, comunicarse y aprender.

¡Recomendaciones para una lactancia exitosa!



La lactancia es el vínculo de amor que vuelve sanos, fuertes y felices a nuestras niñas y niños

Cada proceso de lactancia es único, ambos se deben aprender a conocer y entender. ¡Pidan ayuda cuantas veces sea necesario!. Las dificultades en la LACTANCIA MATERNA son consulta de URGENCIA en el CESFAM.

Asegúrate de consumir abundante líquidos, alimentos saludables y descansar. Pide ayuda a tu familia e involúcralos en el proceso de amantamiento.

¡Recuerda!: Toma decisiones informada frente al proceso de Lactancia

TALLER DE HABILIDADES DE CRIANZA PARA PADRES, MADRES Y CUIDADORES(AS)



¡Asiste al taller “Nadie es Perfecto”!

Consulta en tu centro de salud el nombre del facilitador(a) que realiza el taller y dónde te puedes inscribir

