






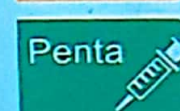


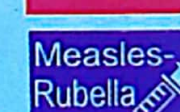

قومی توسیعی پروگرام برائے حفاظتی ٹیکہ جات
وزارت برائے نیشنل ہیلتھ سروسز، ریکولیشنز اینڈ کوآرڈینیشن
حکومت پاکستان



کارڈ برائے حفاظتی ٹیکہ جات

کارڈ حفاظتی ٹیکہ جات برائے بچہ

معلومات

BCG کا ٹیکہ بچوں کو فی بی سے بچاؤ میں مدد دیتا ہے۔ فی بی کا مرض سپیرموں کو نقصان پہنچاتا ہے	
Hepatitis B کا ٹیکہ کالے یرقان سے بچاتا ہے	
OPV کے قطرے پولیو سے بچاؤ میں مدد کرتے ہیں۔ پولیو کا مرض وماغی نسون کو نقصان پہنچاتا ہے اور اس سے جسمانی معذوری بھی ہو سکتی ہے۔	
Rota Virus سے بچاؤ کے قطرے بچوں کو دست اور اسہال سے محفوظ رکھنے میں مدد کرتے ہیں۔	
PCV کا ٹیکہ نمونیا سے لڑنے میں مدد کرتا ہے۔ نمونیا کا مرض پھیپھڑوں کو نقصان پہنچاتا ہے جس سے سانس لینے میں مشکل ہوتی ہے۔	
Penta کا ٹیکہ 5 بیماریوں سے بچاؤ فراہم کرتا ہے۔ جن میں انفونٹیریا، فی، کالی کسانسی، خناق، شیش اور کالا یرقان شامل ہیں۔	
IPV کا ٹیکہ ہر قسم کے پولیو سے بچاؤ میں مدد کرتا ہے۔	
TCV کا ٹیکہ ٹائیفائیڈ بخار سے بچاؤ میں مدد دیتا ہے۔ مرض کی صورت میں تیز بخار ہوتا ہے۔ علاج نہ کرنے کی صورت میں موت واقع ہو سکتی ہے۔	
Rubella - Measles کا ٹیکہ سرے - روبیلا سے بچاؤ میں مدد کرتا ہے۔ سرے سے انفیکشن، نمونیا اور دست ہونے کا خطرہ ہوتا ہے۔ حمل کے دوران روبیلا انفیکشن سے بچنے کی جان کو خطرہ ہو سکتا ہے۔	
Td خناق کے کم از کم دو ٹیکے ماں اور بچے کو خناق اور خناق سے بچانے میں مدد کرتے ہیں۔	

ویکسینیشن کی تکمیل کا سرٹیفکیٹ

FIC Certificate

تصدیق کی جاتی ہے کہ _____ ولد _____
کی EPI میں شامل تمام ٹیکوں کا کورس مکمل ہو چکا ہے

متعلقہ ویکسینٹر کا نام: _____
متعلقہ ویکسینٹر کے دستخط: _____
DSV کا نام: _____
DSV کے دستخط: _____

Signature and stamp of DHO

ڈی ایچ او کا دستخط اور مہر

بچوں کیلئے حفاظتی ٹیکہ جات کا ریکارڈ

ویکسین لگانے والے دستخط VACCINATOR SIGN	آئندہ ویکسین لگانے کی تاریخ NEXT VACCINATION DATE	ویکسین کا ذریعہ STC/ORT/ MOB	ویکسین لگانے کی تاریخ VACCINATION DATE	ویکسین کا نام NAME OF VACCINE	صحیح عمر VALID AGE
				OPV -0- پولیو کے قطرے Hep B کے برقی کارڈ پیدائش کے 24 گھنٹے کے اندر BCG	پیدائش کے فوراً بعد
				OPV -1- پولیو کے قطرے-1 Rota -1- روتا کے قطرے-1 PCV -1- نیو کوکل Penta-1- پینٹا وینٹ	چھ ہفتہ کی عمر میں
				OPV -2- پولیو کے قطرے-2 Rota -2- روتا کے قطرے-2 PCV -2- نیو کوکل Penta-2- پینٹا وینٹ	دس ہفتہ کی عمر میں
				OPV -3- پولیو کے قطرے-3 IPV -1- پولیو کا ٹیکہ PCV -3- نیو کوکل Penta-3- پینٹا وینٹ	چودہ ہفتہ کی عمر میں
				IPV -2- پولیو کا ٹیکہ Typhoid ٹائیفائیڈ MR -1- خسرو-روتلا	نومہ ماہ کی عمر میں
				MR -2- خسرو-روتلا	پندرہ ماہ کی عمر میں

اگر مقررہ تاریخ پر ویکسینیز آپ کے علاقے میں نہیں آتا تو اپنے بچے کو حفاظتی ٹیکوں کے مرکز لے جا کر ٹیکہ لگوائیں۔

بچوں کیلئے حفاظتی ٹیکہ جات کا ریکارڈ

بچہ کی شناخت VACCINATOR SIGN	آئندہ ٹیکہ کی تاریخ NEXT VACCINATION DATE	بچہ کا آریج STC ORT MOB	ٹیکہ کی تاریخ VACCINATION DATE	ٹیکہ کا نام NAME OF VACCINE	بچہ کی عمر VALID AGE
				OPV - 0 - پولیو کے قطرے Hep B - 0 - ہپ ب کے قطرے 24 گھنٹے کے اندر لگوانے BCG - بیکریل کی لگوانی	پیدائش کے فوراً بعد
				OPV - 1 - پولیو کے قطرے Rota - 1 - روتا کے قطرے PCV - 1 - پیو کوکل Penta-1 - پینٹا ایبلٹ	چھ ہفتہ کی عمر میں
				OPV - 2 - پولیو کے قطرے Rota - 2 - روتا کے قطرے PCV - 2 - پیو کوکل Penta-2 - پینٹا ایبلٹ	دس ہفتہ کی عمر میں
				OPV - 3 - پولیو کے قطرے IPV - 1 - پولیو کا ٹیکہ PCV - 3 - پیو کوکل Penta-3 - پینٹا ایبلٹ	چودھ ہفتہ کی عمر میں
				IPV - 2 - پولیو کا ٹیکہ Typhoid - مائینیا ٹیڈ MR - 1 - خسرو - روٹیا	نومہ کی عمر میں
				MR - 2 - خسرو - روٹیا	پندرہ ماہ کی عمر میں

اگر مقررہ تاریخ پر ٹیکہ نہیں آتا تو اپنے بچے کو حفاظتی ٹیکوں کے مراکز سے جا کر لگوانا۔

ضلع تحصیل اعلیٰ ایونین کونسل

ای۔ پی۔ آئی سنٹر کا نام

ٹیکہ لگانے والے کا نام

ٹیکہ لگانے والے کا فون نمبر

کارڈ نمبر / کیو آر کوڈ

بچہ اپنی کا نام

تاریخ پیدائش

ماں کا نام

والد اسر براہ کا نام

والد اسر براہ کا شناختی کارڈ نمبر

والد اسر براہ کا فون نمبر

کارڈ حفاظتی ٹیکہ جات برائے خاتون

ویکسینیشن کی تکمیل کا سرٹیفکیٹ FIC Certificate

تصدیق کی جاتی ہے کہ _____ ولد _____
کی EPI میں شامل تمام ٹیکوں کا کورس مکمل ہو چکا ہے

متعلقہ ویکسینٹر کا نام: _____
متعلقہ ویکسینٹر کے دستخط: _____
DSV کا نام: _____
DSV کے دستخط: _____

Signature and stamp of DHO

ڈی ایچ او کا دستخط اور مہر

کارڈ حفاظتی ٹیکہ جات برائے حاملہ خاتون

کارڈ نمبر _____

خاتون کی عمر: _____

شوہر کا نام _____

خاتون کا نام _____

خواتین کے لئے تشیخ / خناق سے بچاؤ کے حفاظتی ٹیکوں کا شیڈول

وزارت و محکمہ کی خوراک	مجوزہ شیڈول	تاریخ جس پر ٹیکہ لگا	ویکسین کا ذریعہ	اگلا ٹیکہ لگانے کی تاریخ	ویکسین لگانے والے کے دستخط
Td Does	Schedule	Date of Injection	Static/Outreach/ Mobile	Date of Next Injection	VACCINATOR SIGN
1	پہلے حمل کے دوران				
2	پہلے ٹیکہ کے ایک ماہ بعد				
3	دوسرے ٹیکہ کے چھ ماہ بعد				
4	تیسرے ٹیکہ کے ایک سال بعد				
5	چوتھے ٹیکہ کے ایک سال بعد				

ٹی ڈی کے ٹیکے اور تشیخ / خناق سے بچاؤ کا عرصہ

1	ٹی ڈی کے دو ٹیکے	تشیخ / خناق سے تین سال تک محفوظ رکھتے ہیں۔
2	ٹی ڈی کے تین ٹیکے	تشیخ / خناق سے مزید پانچ سال تک محفوظ رکھتے ہیں۔
3	ٹی ڈی کے چار ٹیکے	تشیخ / خناق سے مزید دس سال تک محفوظ رکھتے ہیں۔
4	ٹی ڈی کے پانچ ٹیکے	تشیخ / خناق سے مزید بیس سال تک محفوظ رکھتے ہیں۔

والدین کے لئے (ویکسین) سے متعلق اہم ہدایت

- 1 پیدائش کے بعد جتنا جلد ممکن ہو سکے فوراً بچے کو ٹیکوں کے حفاظتی مرکز میں لائیں۔ تاکہ حفاظتی ٹیکوں کا کورس شیڈول کے مطابق وقت پر مکمل ہو سکے۔
- 2 اگر کسی وجہ سے مقررہ وقت پر ٹیکہ نہ لگا ہو تو مزید وقت ضائع کے بغیر بچے کو ٹیکوں کا کورس مکمل کروائیں تاکہ وہ جلد از جلد موذی بیماریوں سے محفوظ ہو جائے۔
- 3 تمام حفاظتی ٹیکے (ویکسین) انتہائی محفوظ ہیں لیکن بہت کم مواقعوں پر معمولی ضمنی اثرات ہو سکتے ہیں۔
- 4 اگر ٹیکہ لگانے کے بعد معمولی بخار، درد وغیرہ ہو تو بچے کو پیراسٹامول شربت کی ایک خوراک دیں زیادہ تکلیف کی صورت میں مستند ڈاکٹر سے رجوع کریں۔
- 5 نزلہ، کھانسی، دست اور معمولی بخار میں بھی حفاظتی ٹیکے لگانے جاسکتے ہیں۔
- 6 اس کارڈ کو سنبھال کر رکھیں، نادرا ب فارم، پیدائش سرٹیفکیٹ اور سکول میں داخلے کے وقت اس کی ضرورت پیش آ سکتی ہے۔

خواتین کے لئے تشیخ سے بچاؤ کے ٹیکہ کے بارے میں اہم ہدایت

- 1 تشیخ / خناق کے یہ ٹیکہ ماں اور نومولود بچے دونوں کو تشیخ / خناق کی خطرناک بیماری سے بچاتے ہیں۔
- 2 15 سے 49 سال کی تمام خواتین تشیخ / خناق کے 5 حفاظتی ٹیکوں کا کورس شیڈول کے مطابق مکمل کروائیں۔
- 3 پہلے حمل کے دوران دوسرا ٹیکہ بچہ کی پیدائش سے کم از کم 15 دن پہلے لگنا چاہیے۔
- 4 دو ٹیکوں کے درمیان کم از کم ایک ماہ کا وقفہ ہونا چاہیے۔
- 5 حمل کے دوران دو ٹیکوں کا کورس مکمل ہونے کے بعد دوسرے حمل کا انتظار کے بغیر شیڈول کے مطابق ٹیکوں کا کورس مکمل کریں۔
- 6 پانچ ٹیکوں کا کورس مکمل ہونے کے بعد ٹیکے دوہرانے کی ضرورت نہیں ہے۔
- 7 15 سے 49 سال کی غیر حاملہ خواتین بھی مندرجہ بالا شیڈول کے مطابق تشیخ / خناق سے بچاؤ کے ٹیکوں کا کورس مکمل کروا سکتی ہیں۔