



جمهورية مصر العربية
وزارة الصحة

البطاقة الصحية للذكور



إرشادات

حماية الصحة المستمرة طريق الحفاظ على صحة طفلك .
تأكد من الحصول على الرعاية الصحية المستمرة لطفلك بالمجان
في مراكز رعاية الأمومة والطفولة والمراكز الصحية والوحدات
ييفية والمجموعات الصحية والمستشفيات القروية .
التطعيم هو الوسيلة المضمونة للوقاية من الأمراض .
تأكد من أن الأم أفضل من أي ألبان أخرى .

اهتمام بالفحص الطبي قبل الزواج وأثناء فترة الحمل وبين
مرات الحمل والولادة يحافظ على سلامة حياتك والمولود .
تطعيم ضد التيتانوس يحميك ويحمى وليدك من خطر
صصابة بالتيتانوس الوليدي الذي ليس له علاج .
من الثدي خير غذاء لطفلك منذ ولادته .
تأكد من شروط التغذية السليمة أثناء فترة الحمل يحميك ويحمى

مديرية الشئون الصحية بمحافظة : _____

إدارة / منطقة طبية : _____

الاسم : _____

الرقم القومي : _____

الرقم التأميني : _____

بيانات المولود

محل الميلاد : قسم / مركز : _____ محافظة : _____

تاريخ الميلاد بالحروف : _____ النوع : _____

بيانات الأب

الاسم : _____ الأب والجد : _____ اللقب : _____

الديانة : _____

الجنسية : _____ الرقم القومي : _____

بيانات الأم

الاسم : _____ الأب والجد : _____ اللقب : _____

الديانة : _____

الجنسية : _____ الرقم القومي : _____

مكتب الصحة : _____ رقم القيد : _____

سجل مدني : _____ تاريخ القيد : _____

سجل الإصدار : _____ تاريخ الإصدار : _____

أولاً : محل إقامة الأسرة الدائم : _____

عقار رقم : _____ شارع / حارة : _____ شياخة / قرية : _____

قسم / مركز : _____ محافظة : _____

ثانياً : وحدات الرعاية الصحية الأساسية :

_____ - ١

_____ - ٢

_____ - ٣

بيانات المولود الصحية

ضع علامة (√) إن وجد وتترك خالية في حالة عدم الوجود

الطفل في سجل المتابعة :
 من الولادة : مستشفى وحدة أو مركز صحي عيادة منزل
 من قام بالتوليد : طبيب ممرضة/مولدة داية أخرى
 من الطفل عند الميلاد بالجرام الطول بالسنتيمتر :
 الحالة العامة للطفل : طبيعي به عيوب خلقية :

بدء الرضاعة الطبيعية :

خلال ساعة خلال ٦ ساعات أكثر من ٦ ساعات

هل تم عمل تحليل الكشف المبكر لقصور الغدة الدرقية: لا نعم بتاريخ //

هل تم إدخال الطفل حضانة؟ : لا نعم السبب:

هل توجد قرابة بين الأم والأب؟ لا نعم

سيلة الدم للمولود:

تاريخ المرضي للأسرة :

يكتب كلمة (يوجد) أو (لا يوجد)

الحالة المرضية	الحالة المرضية
<input type="checkbox"/> أمراض القلب والشرايين	<input type="checkbox"/> درن
<input type="checkbox"/> أمراض عقلية	<input type="checkbox"/> سكر
<input type="checkbox"/> أخرى (تذكر)	<input type="checkbox"/> صرع
	<input type="checkbox"/> أورام

متابعة الطفل (الفحص الدوري)

الحالات الخاصة	اليوم جلوسين	الحالة الطبيعية	الرضاعة الطبيعية	استخدام زجاجة إرضاع	استخدام نهاية	الطول سم	الوزن كجم	تاريخ الزيارة	العمر عند الفحص الدوري
									٢ شهر
									٤ شهور
									٦ شهور
									٩ شهور
									١٢ شهراً
									١٨ شهراً
									٢٤ شهراً
									٣٦ شهراً
									٤٨ شهراً
									٦٠ شهراً

حالات خاصة

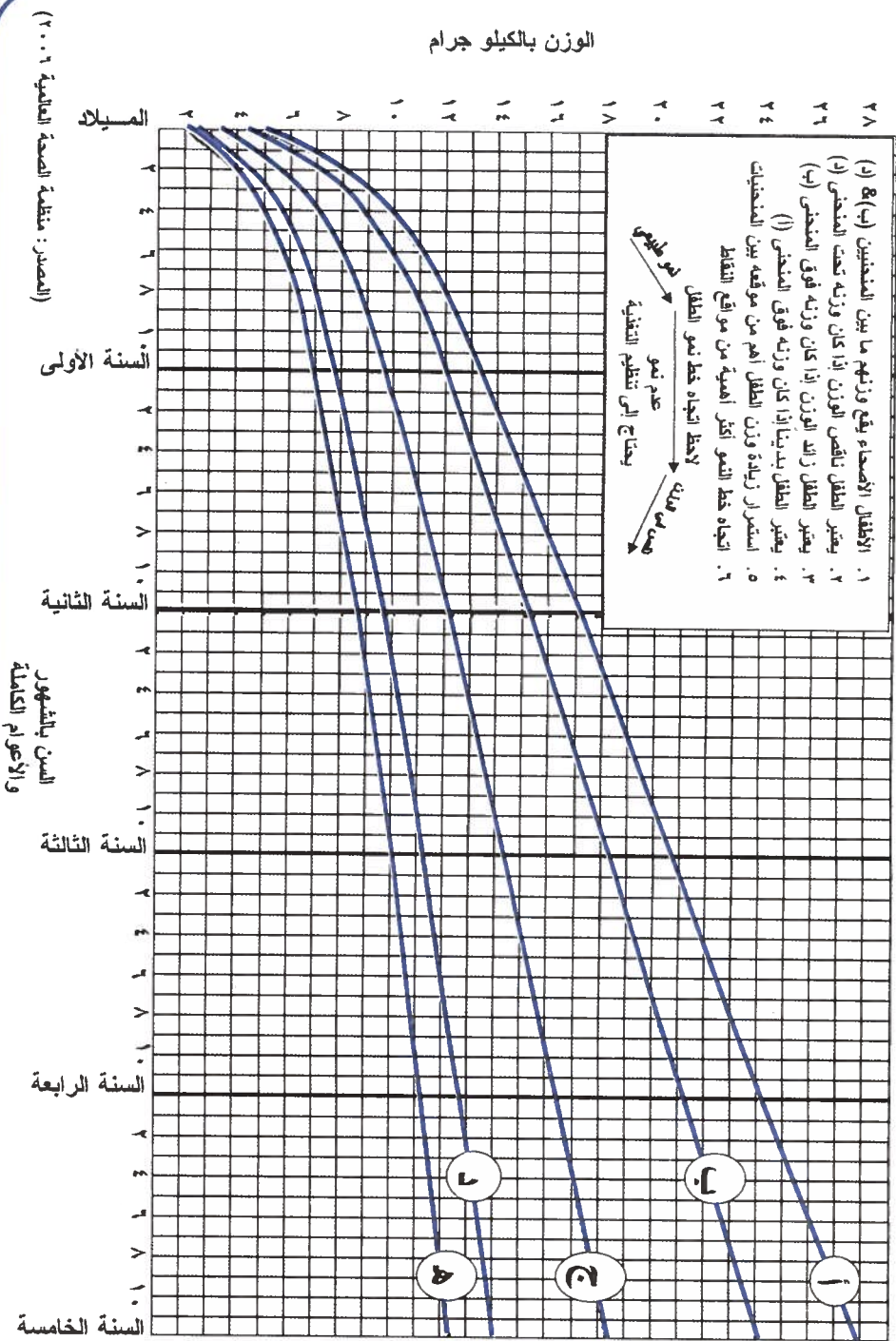
١. عيوب حواس
٢. إحصار
٣. كلام

١. حساسية
٢. أغذية

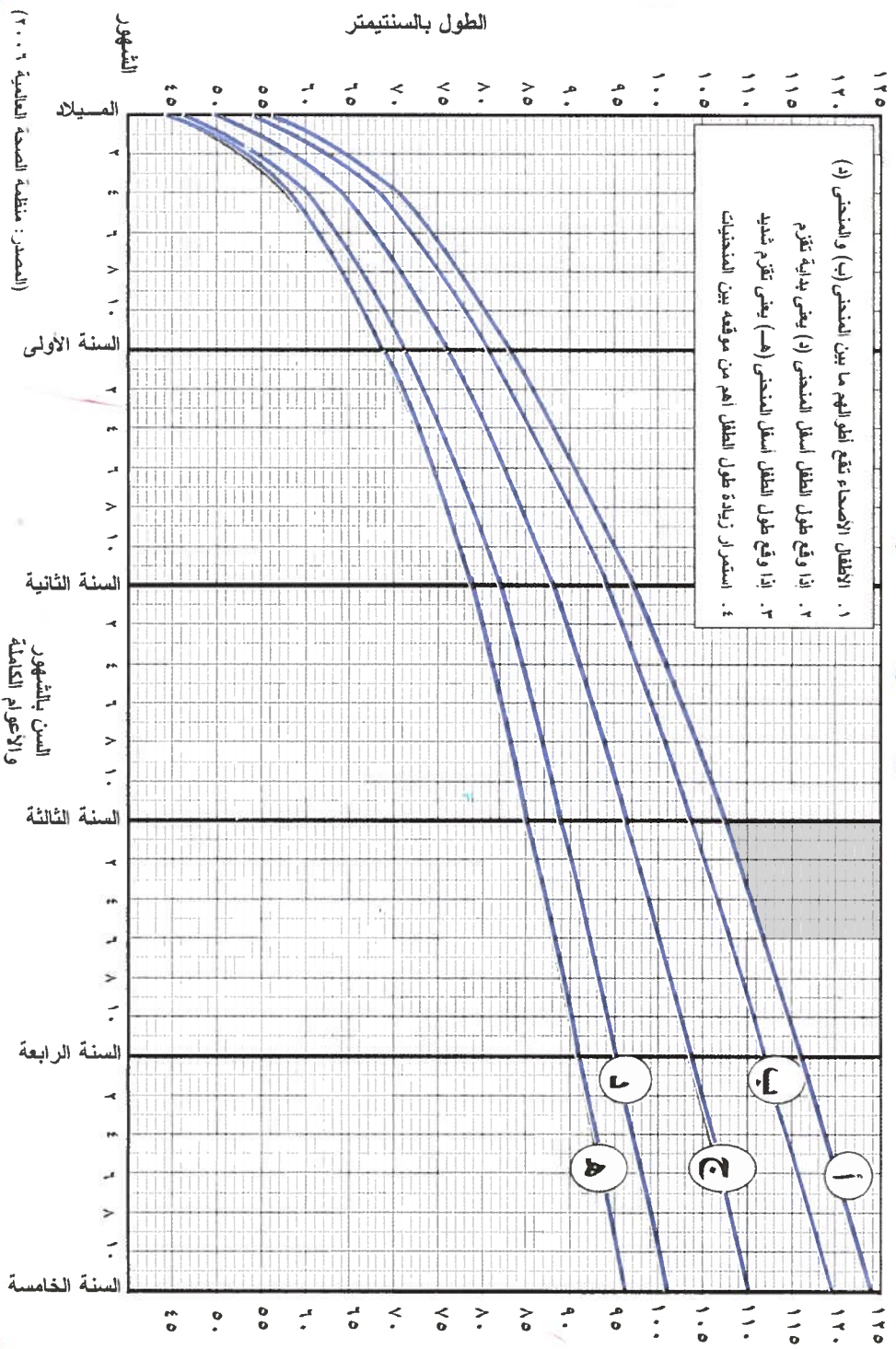
ج. تأخر في النمو العقلي

د. أمراض وراثية

الوزن بالكيلو جرام



منحنى الطول للذكور



١٦	١٦	١٦	١٦	١٦	١٦
٤٦	٤٦	٤٦	٤٦	٤٦	٤٦

٣ = التهاب لثة مقروح
٤ = التهاب لثة مقروح مصحوب
بالتهاب اللثتين و اللسان

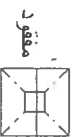
١ = التهاب بسيط
٢ = التهاب حاد

حالة اللثة
١ = سليم
٢ = التهاب بسيط
٣ = التهاب حاد
٤ = التهاب اللثة مقروح مصحوب بالتهاب اللثتين و اللسان

فحص الأسنان

١٦	١٦	١٦	١٦	١٦	١٦	١٦	١٦	١٦	١٦	١٦	١٦	١٦	١٦	١٦	١٦	١٦	١٦	١٦	١٦	١٦	١٦				
٦/٥ سنة	٣٠/٢٤ شهر	١٤/١٠ شهر	٢٠/١٦ شهر	١٠/٨ شهر	٨/٦ شهر	٨/٦ شهر	١٠/٨ شهر	٢٠/١٦ شهر	١٤/١٠ شهر	٣٠/٢٤ شهر	٦/٥ سنة														
٤٦	٤٦	٤٦	٤٦	٤٦	٤٦	٤٦	٤٦	٤٦	٤٦	٤٦	٤٦	٤٦	٤٦	٤٦	٤٦	٤٦	٤٦	٤٦	٤٦	٤٦	٤٦	٤٦	٤٦	٤٦	٤٦

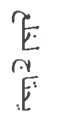
رموز التشخيص و العلاج:



مقروح



خلع



يحتاج الخلع



استعمال الحملات الصناعية



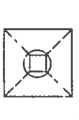
شمش



تسوس



عداات سنية



ملعوظة

عادات سنية : مص الأصابع
ملعوظة : يمكن الكشف الأول عند بلوغ الطفل في ٦ شهور.

التفتش من الفم

مرحلة السن المدرسي

متابعة الحالات المرضية الطارئة والمكتشفة نتيجة الفحص الشامل

م	تاريخ الزيارة	المرحلة الدراسية	التشخيص	تاريخ بدء المرض	العلاج أو جهة التحويل	مدة الأجازة المرضية
١						
٢						
٣						
٤						
٥						
٦						
٧						
٨						
٩						
١٠						
١١						
١٢						
١٣						
١٤						
١٥						
١٦						
١٧						
١٨						
١٩						
٢٠						
٢١						
٢٢						
٢٣						
٢٤						
٢٥						

كشف الأسنان ابتداءً من عمر ٦-٢٥ عاماً

١٨	١٣	٢٣	٢٨
١-هـ	١-ج	٢-ج	٢-هـ
١-هـ	١-ج	٢-ج	٢-هـ
٤٨	٤٣	٣٣	٣٨

حالة اللثة

- ☆ التهاب لثة بسيط = ١
- ☆ جيوب كاذبة باللثة = ٢
- ☆ جيوب صديدية باللثة مصاحب أو بدون تخلخل بسيط = ٣

فحص الأسنان :-

١٨	١٧	١٦	١٥	١٤	١٣	١٢	١١	٢١	٢٢	٢٣	٢٤	٢٥	٢٦	٢٧	٢٨
علوي															
سفلي															
٤٨	٤٧	٤٦	٤٥	٤٤	٤٣	٤٢	٤١	٣١	٣٢	٣٣	٣٤	٣٥	٣٦	٣٧	٣٨

١-هـ	٢-د	٢-ج	٢-ب	٢-أ	١-أ	١-ب	١-ج	١-د	١-هـ
٣-هـ	٣-د	٣-ج	٣-ب	٣-أ	٢-أ	٢-ب	٢-ج	٢-د	٢-هـ

التشخيص :

- ☆ تسوس سنة أو ضرس = ١
- ☆ تسوس مع إصابة العصب = ٢
- ☆ كسر بالسن أو الضرس = ٣
- ☆ كسر بجذر السنة (صورة أشعة) = ٥
- ☆ تسوس مع إصابة العصب = ٢
- ☆ كسر بالسن أو الضرس وإصابة العصب = ٤
- ☆ سنة أو ضرس مفقود = ٦
- ☆ حالات أخرى = ٧

تابع مرحلة السن المدرسي

تتبع الحالات المرضية الطارئة والمكتشفة نتيجة الفحص الشامل

م	تاريخ الزيارة	المرحلة الدراسية	التشخيص	تاريخ بدء المرض	العلاج أو جهة التحويل	مدة الأجازة المرضية
٢٦						
٢٧						
٢٨						
٢٩						
٣٠						
٣١						
٣٢						
٣٣						
٣٤						
٣٥						
٣٦						
٣٧						
٣٨						
٣٩						
٤٠						
٤١						
٤٢						
٤٣						
٤٤						
٤٥						
٤٦						
٤٧						
٤٨						
٤٩						
٥٠						

رعاية ما قبل الزواج

درجة قرابة مع الزوجة: نعم لا

تشوهات خلقية		حساسية		نقل دم		عمليات جراحية		أمراض مزمنة			عملية الختان	
لا	نعم	لا	نعم	لا	نعم	لا	نعم	أخرى (تذكر)	ضغط دم	سكر	لا	نعم

التاريخ المرضي للأسرة:

أمراض أخرى (تذكر)	حمل توأمي		عمى ألوان		ضمور عضلي		تأخر عقلي		أمراض مزمنة			
	لا	نعم	لا	نعم	لا	نعم	لا	نعم	سكر	ضغط دم	أخرى (تذكر)	

الفحوص المعملية:

أخرى	تحليل سكر عشوائي	صورة دم	معامل ريزس				فصيلة الدم				
			سليبي	إيجابي	A	B	AB	O			

- فحوص تكميلية (تحدد من خلال التاريخ الصحي والمرضي والعائلي والفحص الظاهري):

كشف الأسنان ابتداءً من عمر ٢٥ عاماً

١٨	١٣	٢٣	٢٨
٤٨	٤٣	٣٣	٣٨

حالة اللثة

١ = التهاب لثة بسيط

٢ = جيوب كاذبة باللثة

٣ = جيوب صديدية باللثة مصاحب أو بدون تخلخل بسيط

٤ = جيوب صديدية باللثة مصاحب بتخلخل متقدم

فحص الأسنان :-

	١٨	١٧	١٦	١٥	١٤	١٣	١٢	١١	٢١	٢٢	٢٣	٢٤	٢٥	٢٦	٢٧	٢٨
علوي																
سفلي																
	٤٨	٤٧	٤٦	٤٥	٤٤	٤٣	٤٢	٤١	٣١	٣٢	٣٣	٣٤	٣٥	٣٦	٣٧	٣٨

مخيف:

٥ = سنة أو ضرس مفقود

١ = تسوس سنة أو ضرس

٦ = خلع جميع الأسنان والضروس بأحد الفكين

٢ = تسوس مع إصابة العصب

٧ = خلع جميع الأسنان والضروس بالفكين

٣ = كسر بالسن أو الضرس

٨ = حالات أخرى

٤ = كسر بجذر سنة أو الضرس وإصابة العصب

(بصور أشعة)

متابعة التطور في الطفل

السن	علامات التطور
3. من ١١ - ١٢ شهر	يمشى وحده ويصعد السلالم جبوا يشخبط بالقلم على الورق ... يبنى برج مكون من ٢ مكعبات يتكلم ١٠ إلى ١٥ كلمة
4. من ١٣ - ١٤ شهر	ياكل بمفرده باستخدام الملعقة - يستخدم الكوب - يشير لأجزاء جسمه المختلفة يصعد وينزل السلالم معتمداً على العناط ... يجرى يقلد الخط المستقيم ... يبنى برج مكون من ٦ - ٧ مكعبات يقول جملة من كلمتين
5. من ١٥ - ١٦ شهر	يستخدم الملعقة جيداً... يستجيب لبعض الأوامر البسيطة يقود دراجة بثلاث عجلات - يمشى على خط مستقيم يقلد رسم دائرة عندما ترسم أمامه يبنى برج مكون من ٨ - ٩ مكعبات يقول جملة من ٢ كلمات ... يسأل فين - ليه يعرف اسمه وسنه ونوعه ... يتحكم في البول أثناء النهار والليل
6. من ١٧ - ١٨ شهر	ينزل السلالم بقدم تلو الأخرى يرسم مربع - يستخدم المقص يقول جملة من ٤ كلمات يذهب للحمام وحده
7. من ١٩ - ٢٠ شهر	يستطيع أن يقف على قدم واحدة - ينط الحبل يستخدم فرشاة الأسنان - يستطيع ربط أزرار قميصه يتحدث بطلاقة يمكنه التعرف على عكس بعض الكلمات (كبير وعكسها صغير) يلبس العذاء لوحده - يرسم شخص

علامات التطور
الراس في مستوى الجسم عند حمله بالعرض
يتابع بعينه الحركات البندولية للكشاف الضوئي
يصرخ
يبتسم
يرفع رأسه وصدرة مرتكزاً على ساعديه
يمسك بالششيخة لمدة لحظات
يلتفت عند سماع صوت أمه
يستجيب بسعادة عند ملاحظته
يجلس مستوداً - يرفع رأسه وصدرة متكناً على كفوف يده
يمسك المكعب بكل من راحة يده وأصابعه الخمسة
يلتفت تجاه مصدر الصوت بكل رأسه
يضحك لأمه ويخاف من الغرباء
يحبو
ينقل الأشياء من يده لفته ويشير لأشياء دقيقة بالسبابة
يقول ماما - بابا
يشير بحركة باي باي
يمشى حول الأثاث
يمسك مكعب في كل يد
يتكلم ٢ إلى ٤ كلمات
يبدأ في التقليد ويعطى أمه لعبته عندما تطلبها

التطعيمات الأساسية للطفل

العمر	الطعم	تاريخ التطعيم	الرقم في سجل التطعيم	الجهة التي قامت بالتطعيم	المحافظة	توقيع القائم بالتطعيم
خلال الأسبوع الأول	شلل أطفال جرعة صفرية					
خلال ١٥ يوم	بي. سي. جي (درن)					
٣ أشهر	شلل أطفال جرعة أولى					
	ثلاثي بكتيري جرعة أولى					
	كبدى جرعة أولى					
٤ أشهر	شلل أطفال جرعة ثانية					
	ثلاثي بكتيري جرعة ثانية					
	كبدى جرعة ثانية					
٦ أشهر	شلل أطفال جرعة ثالثة					
	ثلاثي بكتيري جرعة ثالثة					
	كبدى جرعة ثالثة					
٩ أشهر	شلل أطفال جرعة رابعة					
١٢ شهر	(حصبة - حصبة ألماني - تكاف) MMR (ثلاثي فيروسي)					
	شلل أطفال جرعة خامسة					
١٤ شهر	شلل أطفال جرعة منشطة					
	ثلاثي بكتيري جرعة منشطة					
	(حصبة - حصبة ألماني - تكاف) MMR (ثلاثي فيروسي) جرعة منشطة					
	أخرى					

ستطيع الأطفال المميزون أداء بعض علامات التطور قبل المواعيد المحددة

مطابع الشرطة للصحافة والنشر والتوزيع

شارع المرور - الدراسة تليفون : ٢٥٩٠٢٠٣٠ - ٢٥٩٠٢٥٢٥ فاكس : ٢٥٩٣٧١٥٥
www.police-press.com E-mail: info@police-press.com



جمهورية مصر العربية
وزارة الصحة

البطاقة الصحية للإناث



إرشادات

اطفل

الرعاية الصحية المستمرة طريق الحفاظ على صحة طفلك .
يمكنك الحصول على الرعاية الصحية المستمرة لطفلك بالمجان
من مراكز رعاية الأمومة والطفولة والمراكز الصحية والوحدات
الريفية والمجموعات الصحية والمستشفيات القروية.
التطعيم هو الوسيلة المضمونة للوقاية من الأمراض .
لبن الأم أفضل من أى ألبان أخرى .

الأم

الاهتمام بالفحص الطبى قبل الزواج وأثناء فترة الحمل وبين
فترات الحمل والولادة يحافظ على سلامة حياتك والمولود .
التطعيم ضد التيتانوس يحميك ويحمى وليدك من خطر
الإصابة بالتيتانوس الوليدى الذى ليس له علاج .
لبن الثدي خير غذاء لطفلك منذ ولادته .
اتباع شروط التغذية السليمة أثناء فترة الحمل يحميك ويحمى
طفلك من أمراض سوء التغذية ومشاكلها .

مديرية الشئون الصحية بمحافظة : _____

إدارة / منطقة طبية : _____

الاسم : _____

الرقم القومي : _____

الرقم التأميني : _____

بيانات المولود

محل الميلاد : قسم / مركز : _____ محافظة : _____

تاريخ الميلاد بالحروف : _____ النوع : _____

بيانات الأب

الاسم : _____ الأب والجد : _____ اللقب : _____

الديانة : _____

الجنسية : _____ الرقم القومي : _____

بيانات الأم

الاسم : _____ الأب والجد : _____ اللقب : _____

الديانة : _____

الجنسية : _____ الرقم القومي : _____

مكتب الصحة : _____ رقم القيد : _____

سجل مدني : _____ تاريخ القيد : _____

سجل الإصدار : _____ تاريخ الإصدار : _____

أولاً : محل إقامة الأسرة الدائم : _____

عقار رقم : _____ شارع / حارة : _____ شياخة / قرية : _____

قسم / مركز : _____ محافظة : _____

ثانياً : وحدات الرعاية الصحية الأساسية :

_____ - ١

_____ - ٢

_____ - ٣

* يبدأ بمركز / وحدة الرعاية الصحية الأساسية التي يتوجه إليها وليس الأمر للمتابعة الصحية للطفل.

بيانات المولود الصحية

مع علامة (√) إن وجد وتترك خالية في حالة عدم الوجود
لطفل في سجل المتابعة:

الولادة: مستشفى وحدة أو مركز صحي عيادة منزل
من قام بالتوليد: طبيب ممرضة/مولدة داية أخرى
لطفل عند الميلاد بالجرام الطول بالسنتيمتر:
العامية للطفل: طبيعي به عيوب خلقية:

الرضاعة الطبيعية:

ل ساعة خلال ٦ ساعات أكثر من ٦ ساعات

تم عمل تحليل الكشف المبكر لقصور الغدة الدرقية: لا نعم بتاريخ //

تم إدخال الطفل حضانة؟ لا نعم السبب:

توجد قرابة بين الأم والأب؟ لا نعم

لمة الدم للمولود:

يخ المرضي للأسرة:

يكتب كلمة (يوجد) أو (لا يوجد)

الحالة المرضية	الحالة المرضية
أمراض القلب والشرايين <input type="checkbox"/>	درن <input type="checkbox"/>
أمراض عقلية <input type="checkbox"/>	سكر <input type="checkbox"/>
أخرى (تذكر) <input type="checkbox"/>	صرع <input type="checkbox"/>
	أورام <input type="checkbox"/>

متابعة الطفل (الفحص الدوري)

الحالات الخاصة	التهيموجلوبين	الحالة الطبيعية	الرضاعة الطبيعية	استخدام زجاجة إرضاع	استخدام نهاية	الطول سم	الوزن كجم	تاريخ الزيارة	العمر عند الفحص الدوري
									٢ شهر
									٤ شهور
									٦ شهور
									٩ شهور
									١٢ شهراً
									١٨ شهراً
									٢٤ شهراً
									٣٦ شهراً
									٤٨ شهراً
									٦٠ شهراً

حالات خاصة

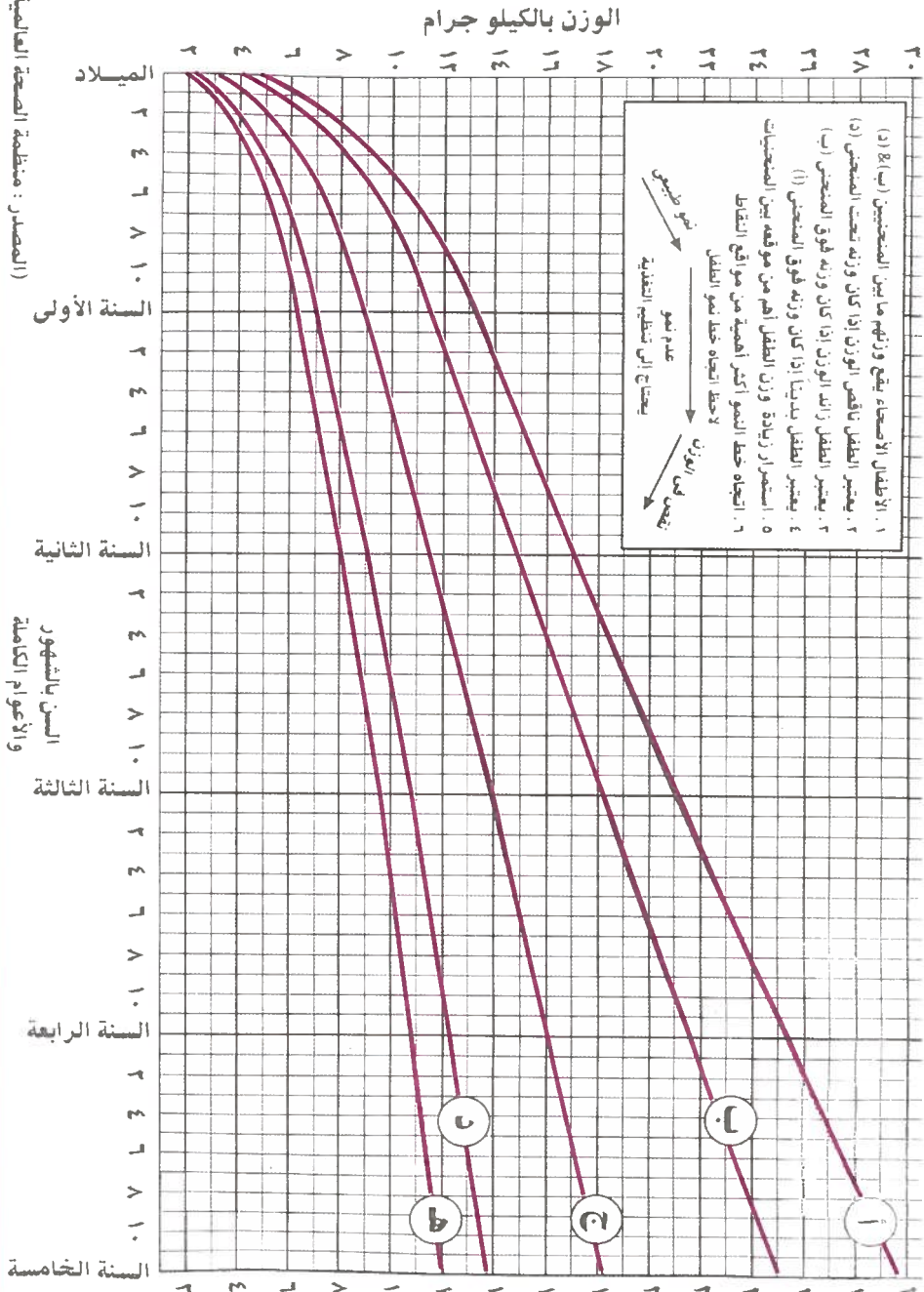
أ. عيوب حواس
١. سمع
٢. إبصار
٣. كلام

ب. حساسية
١. أوبية
٢. غذائية

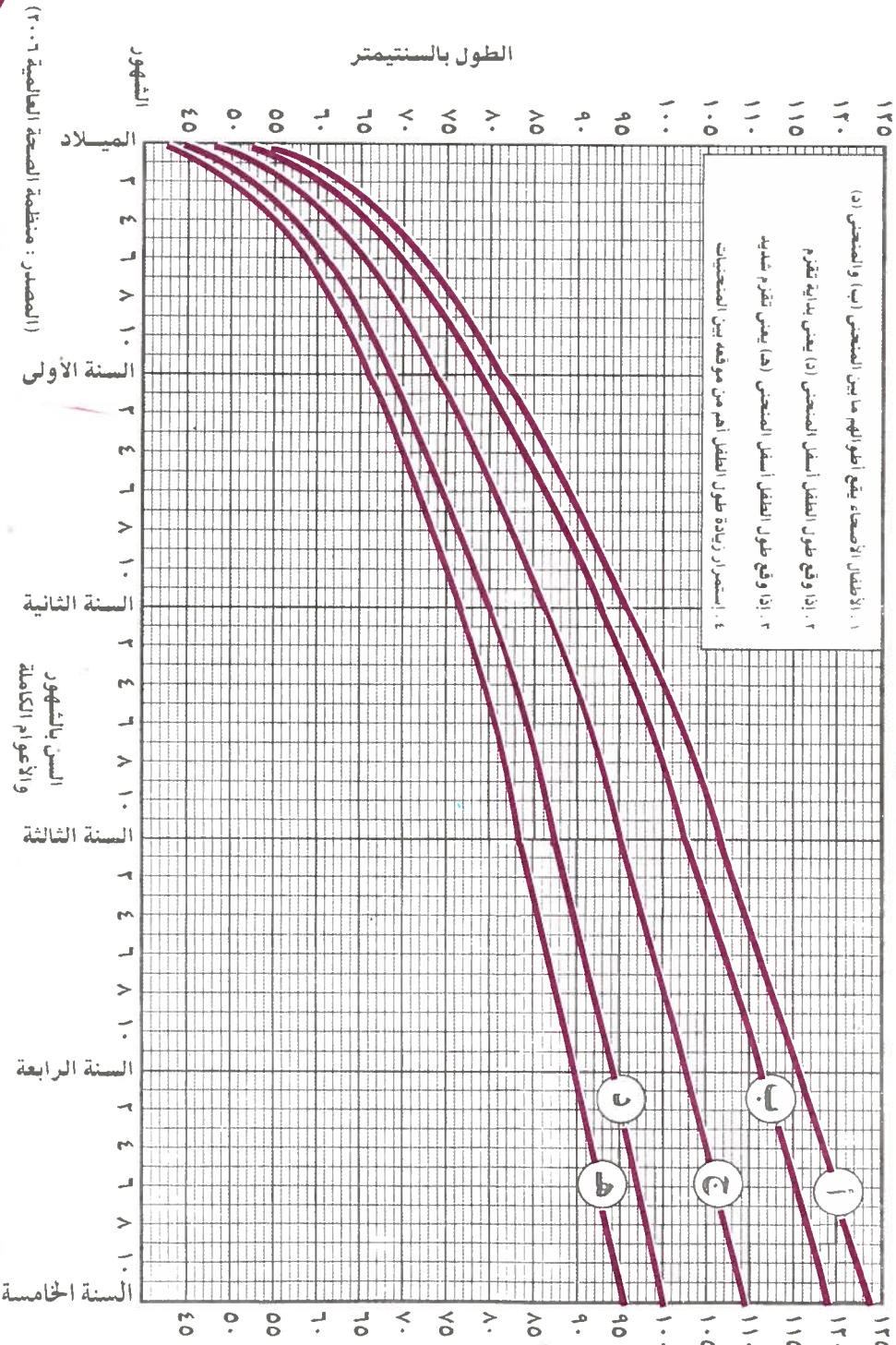
ج. تأخر في النمو العقلي

د. أمراض وراثية

(المصدر : منظمة الصحة العالمية ٢٠٠٦)



منحنى الطول للإناث



متابعة الإصابة بالأمراض المعدية قبل السن المدرسي

أمراض معدية			
الحالة المرضية	تاريخ الإصابة	الحالة المرضية	تاريخ الإصابة
- تيتانوس وليدى		٩ - التهاب كبدى فيروسى ب	
- حصبة		١٠ - درن	
- حمى نكفية		١١ - طفيليات معوية	
- حمى شوكية		١٢ - بلهارسيا بولية	
- شلل أطفال		١٣ - بلهارسيا معوية	
- سعال ديكى			
- دفتيريا			
- تيفويد / باراتيفويد			

متابعة الإصابة بحالات مرضية أخرى

أمراض أخرى			
الحالة المرضية	تاريخ الإصابة	الحالة المرضية	تاريخ الإصابة
صرع		٥ - حمى روماتزمية	
١ - أمراض لثة		٦ - التهاب لوزى متكرر	
٢ - تسوس الأسنان		٧ - التهاب الأذن	
٣ - أمراض سوء التغذية			
أ - الهزال			
ب - كواشيركور			
ج - بدانة			
د - تقزم			
هـ - نحافة			

تذكرة كثف الأسنان من الميلاد حتى عمر ٦ سنوات

١١	١٢	٢٦
١٣	٢٧	٣١
١٤	٢٨	٣٢
١٥	٢٩	٣٣
١٦	٣٠	٣٤

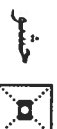
حالة اللثة

- * سسليم = -
- * إنتهاب بسيط = ١
- * إنتهاب حاد = ٢
- * إنتهاب لثة متفحرج ومصحوب
- * إنتهاب لثة متفحرج = ٢
- * إنتهاب الشفتين واللسان = ٤

فحص الأسنان

تاريخ التسنين الفعلى	تاريخ التسنين التقديرى	تاريخ التسنين الفعلى	١١	١٥	١٩	٢٣	٢٧	٣١	٣٥	٣٩	٤٣	٤٧
			١١	١٥	١٩	٢٣	٢٧	٣١	٣٥	٣٩	٤٣	٤٧
	٦/٥ سنة		١١	١٥	١٩	٢٣	٢٧	٣١	٣٥	٣٩	٤٣	٤٧
	٣٠/٢٤ شهر		١١	١٥	١٩	٢٣	٢٧	٣١	٣٥	٣٩	٤٣	٤٧
	١٤/١٠ شهر		١١	١٥	١٩	٢٣	٢٧	٣١	٣٥	٣٩	٤٣	٤٧
	٢٠/١٦ شهر		١١	١٥	١٩	٢٣	٢٧	٣١	٣٥	٣٩	٤٣	٤٧
	١٠/٨ شهر		١١	١٥	١٩	٢٣	٢٧	٣١	٣٥	٣٩	٤٣	٤٧
	٨/٦ شهر		١١	١٥	١٩	٢٣	٢٧	٣١	٣٥	٣٩	٤٣	٤٧
	١٠/٨ شهر		١١	١٥	١٩	٢٣	٢٧	٣١	٣٥	٣٩	٤٣	٤٧
	٢٠/١٦ شهر		١١	١٥	١٩	٢٣	٢٧	٣١	٣٥	٣٩	٤٣	٤٧
	١٤/١٠ شهر		١١	١٥	١٩	٢٣	٢٧	٣١	٣٥	٣٩	٤٣	٤٧
	٣٠/٢٤ شهر		١١	١٥	١٩	٢٣	٢٧	٣١	٣٥	٣٩	٤٣	٤٧
	٦/٥ سنة		١١	١٥	١٩	٢٣	٢٧	٣١	٣٥	٣٩	٤٣	٤٧

رموز التشخيص والعلاج :



عادات سيئة: مص الأصابع..... التنفس من الفم..... إستعمال الحلماط الصناعية..... أخرى
ملحوظة: يمكن الكشف الأول عند بلوغ الطفل سن ٦ شهور

تابع مرحلة السن المدرسى

متابعة الحالات المرضية الطارئة والمكتشفة نتيجة الفحص الشامل

م	تاريخ الزيارة	المرحلة الدراسية	التشخيص	تاريخ بدء المرض	العلاج أو جهة التحويل	مدة الأجازة المرضية
٢٦						
٢٧						
٢٨						
٢٩						
٣٠						
٣١						
٣٢						
٣٣						
٣٤						
٣٥						
٣٦						
٣٧						
٣٨						
٣٩						
٤٠						
٤١						
٤٢						
٤٣						
٤٤						
٤٥						
٤٦						
٤٧						
٤٨						
٤٩						
٥٠						

مرحلة السن المدرسى

متابعة الحالات المرضية الطارئة والمكتشفة نتيجة الفحص الشامل

م	تاريخ الزيارة	المرحلة الدراسية	التشخيص	تاريخ بدء المرض	العلاج أو جهة التحويل	مدة الأجازة المرضية
١						
٢						
٣						
٤						
٥						
٦						
٧						
٨						
٩						
١٠						
١١						
١٢						
١٣						
١٤						
١٥						
١٦						
١٧						
١٨						
١٩						
٢٠						
٢١						
٢٢						
٢٣						
٢٤						
٢٥						
٢٦						
٢٧						
٢٨						
٢٩						
٣٠						
٣١						
٣٢						
٣٣						
٣٤						
٣٥						
٣٦						
٣٧						
٣٨						
٣٩						
٤٠						
٤١						
٤٢						
٤٣						
٤٤						
٤٥						
٤٦						
٤٧						
٤٨						
٤٩						
٥٠						

الأجهزة التعويضية المنصرفة

تاريخ الصيانة أو التجديد أو الصيانة	تاريخ الصرف	الأجهزة
/ /	/ /	نظارات أو عدسات
/ /	/ /	سماعات أذن
/ /	/ /	أجهزة شلل
/ /	/ /	كرسي متحرك
/ /	/ /	أسنان صناعية
/ /	/ /	أذرع صناعية
/ /	/ /	أرجل صناعية
/ /	/ /	عيون صناعية

التطعيمات في السن المدرسى

١ - ثنائي (دفتريا - تيتانوس)	
٢ - سحائي	
٣ - أخرى	

كشف الأسنان ابتداءً من عمر ٦-٢٥ عاماً

١٨	١٣	٢٣	٢٨								
١هـ	١ج	٢ج	٢هـ								
<table border="1"> <tr> <td></td> <td></td> <td></td> <td></td> </tr> <tr> <td></td> <td></td> <td></td> <td></td> </tr> </table>											
٤هـ	٤ج	٣ج	٣هـ								
٤٨	٤٣	٣٣	٣٨								

الثثة = التهاب لثة بسيط = ١
 جيوب كاذبة باللثة = ٢
 جيوب صديدية باللثة مصاحب أو بدون تخلخل بسيط = ٣

الأسنان :-

١٨	١٧	١٦	١٥	١٤	١٣	١٢	١١	٢١	٢٢	٢٣	٢٤	٢٥	٢٦	٢٧	٢٨
علوى															
سفلى															
٤٨	٤٧	٤٦	٤٥	٤٤	٤٣	٤٢	٤١	٣١	٣٢	٣٣	٣٤	٣٥	٣٦	٣٧	٣٨

١٥	١٤	١٣	١٢	١١	١٠	٩	٨	٧	٦	٥	٤	٣	٢	١																														
١٥هـ	١٤د	١٣ج	١٢ب	١١أ	١٠هـ	٩د	٨ج	٧ب	٦أ	٥هـ	٤د	٣ج	٢ب	١أ																														
<table border="1"> <tr> <td></td> <td></td> <td></td> <td></td> <td></td> <td></td> <td></td> <td></td> <td></td> <td></td> <td></td> <td></td> <td></td> <td></td> <td></td> </tr> <tr> <td></td> <td></td> <td></td> <td></td> <td></td> <td></td> <td></td> <td></td> <td></td> <td></td> <td></td> <td></td> <td></td> <td></td> <td></td> </tr> </table>																																												
٤هـ	٤د	٤ج	٤ب	٤أ	٣هـ	٣د	٣ج	٣ب	٣أ	٢هـ	٢د	٢ج	٢ب	٢أ																														

بيض :

* كسر بجذر السنة (صورة أشعة) = ٥
 * سنة أو ضرس مفقود = ٦
 * حالات أخرى = ٧

وس سنة أو ضرس = ١
 وس مع إصابة العصب = ٢
 ر بالسن أو الضرس = ٣
 ر بالسن أو الضرس وإصابة العصب = ٤

الرعاية الصحية لمرحلة ما بعد السن المدرسي

متابعة الحالات المرضية بعد السن المدرسي

تاريخ الزيارة	التشخيص	العلاج	ملاحظات

متابعة الحالات المرضية بعد السن المدرسي

تاريخ الزيارة	التشخيص	العلاج	ملاحظات

٢ الرعاية الصحية للحامل

رقم الأم فى سجل الحوامل الجدد : () حالة الحمل : ()
 تاريخ الزيارة : () السن : ()
 اسم الزوج : ()
 العنوان الحالى : ()

قربانة مع الزوج : نعم () لا () مدة الزواج الحالى ()

التاريخ المرضى

درن الأسرة : () درن الأم : () أمراض أخرى : ()
 الحمل السابق :

مرات الحمل : () ولادات قيصرية : () مولود ميت : ()
 مرات الإجهاض : () مولود حى : () مولود توفي قبل ٧ أيام : ()
 حمل توامى : () مولود به تشوهات خلقية : ()
 تاريخ تنظيم الأسرة : () وسيلة منع الحمل السابقة () تاريخ التوقف ()
 سبب التوقف ()

الحمل الحالى :

تاريخ بداية آخر دورة : () تاريخ الولادة المتوقع : () عدد أسابيع الحمل : ()
 وزن الأم : () ضغط الدم : () حركة الجنين : ()
 الطول : () نبض الجنين : ()

نتيجة الفحص الطبى :

القلب : () الصدر : () الجهاز البولى : ()
 الثديين : () الغدة الدرقية : () تورم الساقين : ()

نتيجة الفحص المعملى :

فصيلة الدم : () الهيموجلوبين بالجرام : () عامل ريزس : ()
 فحص الزهري : () سكر بالبول : () سكر بالدم : () الزلال : ()

نتيجة فحص الأسنان : ()

الحالة التطعيمية للتيتانوس : غير

ممنوعة ممنوعة

عدد الجرعات السابقة : () تاريخ آخر جرعة : () الحالة التطعيمية : ()

رقم جرعة التيتانوس إذا كانت الأم تحتاج لتطعيم يوم الزيارة ()

١ الولادة

الأم فى سجل الولادات ()

تاريخ الولادة	ساعة الولادة	عدد أسابيع الحمل عند الولادة
مكان الولادة	اسم القائم بالولادة	صفة القائم بالولادة

نوع الولادة :

سبب التدخل	كبير حجم الجنين	ضيق الحوض	أذى الجنين	وضع معيب للجنين	نزيف قبل الولادة	تسمم حمل	استطالة الولادة	شق عجان	بدون شق عجان	شق عجان	قيصرية	جفت	شفاط	ناقصة ملتصقة	كاملة	طبيعية	غير طبيعية	المشيمة	إجراءات
------------	-----------------	-----------	------------	-----------------	------------------	----------	-----------------	---------	--------------	---------	--------	-----	------	--------------	-------	--------	------------	---------	---------

يوجد () يوجد () السبب خمود رحمى () التصاق مشيمة ()
 تمزقات () أخرى (تذكر) ()

نوع المولود :

نوعه	ميت / حى	وزنه	طوله
------	----------	------	------

نتيجة الفحص الطبى للمولود :

الجهاز التنفسى	الجهاز العصبى	تشوهات خلقية	الصفراء
----------------	---------------	--------------	---------

حالة المولود () سبب إحالة المولود : ()
 الرضاعة الطبيعية منذ الولادة : () خلال ساعة () خلال ٦ ساعات () أكثر من ٦ ساعات ()
 تم إعطاء كبسولة فيتامين (أ) للوالدة نعم () لا () تاريخ الإعطاء ()
 رات النفاس :

تاريخ الزيارة	نتائج الزيارة
---------------	---------------

فى أثناء زيارة النفاس يتم تقديم المشورة لتنظيم الأسرة والرضاعة الطبيعية والتطعيمات والعناية

الطفلة حديث الولادة وأخذها فى تدليكها من الغدة الدرقية

الولادة ٢

رقم الأم في سجل الولادات

تاريخ الولادة	ساعة الولادة	عدد أسابيع الحمل عند الولادة
مكان الولادة	اسم القائم بالولادة	صفة القائم بالولادة

نوع الولادة :

سبب التدخل	ضيق الحوض	كبير حجم الجنين	ولادة طبيعية	
			شق عجان	بدون شق عجان
حالة المشيمة والإجراءات	حمل توأمي	وضع معيب للجنين	قيصرية	جفت شفاط
			كاملة	ناقصة ملتصقة
			تسمم حمل	استطالة الولادة

النزيف بعد الولادة :

لا يوجد يوجد السبب خمود رحمي التصاق مشيمة
تمزقات أخرى (تذكر)

حالة المولود :

نوعه	ميت / حي	وزنه	طوله

نتيجة الفحص الطبي للمولود :

الجهاز التنفسي	الجهاز العصبي	تشوهات خلقية	الصفراء

جهة إحالة المولود سبب إحالة المولود :

بدأ الرضاعة الطبيعية منذ الولادة : خلال ساعة خلال ٦ ساعات أكثر من ٦ ساعات

هل تم إعطاء كبسولة فيتامين (أ) للولادة نعم لا تاريخ الإعطاء

زيارات النفاس :

تاريخ الزيارة	نتائج الزيارة

في أثناء زيارة النفاس يتم تقديم المشورة لتنظيم الأسرة والرضاعة الطبيعية والتطعيمات والعناية

تاريخ الزيارة	نتائج الزيارة

تاريخ الولادة أو الإجهاض ولادة إجهاض

نتائج العمل :

ملاحظات	المشورة	فحص السونار	أقراص حديد وفوليك	فحص الأسنان	جرعة التيتانوس	فحوص مخبرية		وضع الجنين بعد الأسبوع ٤٢	حركة الجنين بعد الأسبوع ٢٠	دقات قلب الجنين	ارتفاع قاع الرحم	ارتفاع الجهاز البولي	صدر الجنين	قلب الجنين	تورم الساقين	ضغط الدم	الوزن	الكمف		
						الهيموجلوبين	السكر													

تاريخ التطعيم	نسبة العمالة من المرض	فترة العمالة من المرض	طريقة التطعيم	الجرعة
٣ سنوات	٧٨٠	٢ سنوات	صفر	الأولى
٥ سنوات	٧٥٥	٥ سنوات	١٠ سنوات	الثانية
٧٩٩	٧٩٩		١٠ سنوات	الرابعة
٧٩٩	٧٩٩		مدى الحياة	الخاصة

نتيجة الفحص الطبي :

التطعيمات الأساسية للطفل

العمر	الطعم	تاريخ التطعيم	الرقم في سجل التطعيم	الجهة التي قامت بالتطعيم	المحافظة	توقيع القائم بالتطعيم
خلال الأسبوع الأول	شلل أطفال جرعة صفرية					
خلال ١٥ يوم	بى. سى. جى (درن)					
شهر ١	شلل أطفال جرعة أولى					
شهر ١	ثلاثى بكتيرى جرعة أولى					
شهر ١	كبدى جرعة أولى					
شهر ٤	شلل أطفال جرعة ثانية					
شهر ٤	ثلاثى بكتيرى جرعة ثانية					
شهر ٤	كبدى جرعة ثانية					
شهر ٦	شلل أطفال جرعة ثالثة					
شهر ٦	ثلاثى بكتيرى جرعة ثالثة					
شهر ٦	كبدى جرعة ثالثة					
شهر ٩	شلل أطفال جرعة رابعة					
شهر ١٢	(حصبة - حصبة ألماني - نكاف) MMR (ثلاثى فيروسى)					
شهر ١٥	شلل أطفال جرعة خامسة					
شهر ١٨	شلل أطفال جرعة منشطة					
شهر ١٨	ثلاثى بكتيرى جرعة منشطة					
شهر ١٨	(حصبة - حصبة ألماني - نكاف) MMR (ثلاثى فيروسى) جرعة منشطة					
أخرى						

متابعة التطور فى الطفل

السن	علامات التطور
٣ شهور	يمشى وحده ويصعد السلالم حبوا
٣ شهور	يشخبط بالقلم على الورق ... يبني برج مكون من ٣ مكعبات
٣ شهور	يتكلم ١٠ إلى ١٥ كلمة
٣ شهور	ياكل بمفرده باستخدام الملعقة - يستخدم الكوب - يشير لأجزاء جسمه المختلفة
٣ شهور	يصعد وينزل السلالم معتمداً على العائظ ... يجرى
٣ شهور	يقلد الخط المستقيم ... يبني برج مكون من ٦ - ٧ مكعبات
٣ شهور	يقول جملة من كلمتين
٣ شهور	يستخدم الملعقة جيداً ... يستجيب لبعض الأوامر البسيطة
٣ شهور	يقود دراجة بثلاث عجلات - يمشى على خط مستقيم
٣ شهور	يقلد رسم دائرة عندما ترسم أمامه ... يبني برج مكون من ٨ - ٩ مكعبات
٣ شهور	يقول جملة من ٢ كلمات ... يسأل فين ليه
٣ شهور	يعرف اسمه وسنه ونوعه ... يتحكم فى البول أثناء النهار والليل
٣ شهور	ينزل السلالم بقدم الأخرى
٣ شهور	يرسم مربع - يستخدم المقص
٣ شهور	يقول جملة من ٤ كلمات
٣ شهور	يذهب للحمام وحده
٣ شهور	يستطيع أن يقف على قدم واحدة - ينط الحبل
٣ شهور	يستخدم فرشاة الأسنان - يستطيع ربط أزرار قميصه
٣ شهور	يتحدث بطلاقة - يمكنه التعرف على عكس بعض الكلمات (كبير وعكسها صغير)
٣ شهور	يلبس الحذاء لوحده - يرسم شخص

السن	علامات التطور
٣ شهور	الراس فى مستوى الجسم عند حمله بالعرض
٣ شهور	يتابع بعينه الحركات البندولية للكشاف الضوئى
٣ شهور	يصرخ
٣ شهور	يبتسم
٣ شهور	يرفع رأسه وصدرة مرتكزاً على ساعديه
٣ شهور	يمسك بالششيخة لمدة لحظات
٣ شهور	يلتفت عند سماع صوت أمه
٣ شهور	يستجيب بسعادة عند ملاحظته
٣ شهور	يجلس مسنوداً - يرفع رأسه وصدرة متكاعلى كفوف يده
٣ شهور	يمسك المكعب بكل من راحة يده وأصابعه الخمسة
٣ شهور	يلتفت تجاه مصدر الصوت بكل رأسه
٣ شهور	يضحك لامه ويخاف من الغرباء
٣ شهور	يحبو
٣ شهور	ينقل الأشياء من يده لفته ويشير لأشياء دقيقة بالسبابة
٣ شهور	يقول ماما - بابا
٣ شهور	يشير بحركة باى باى
٣ شهور	يمشى حول الأثاث
٣ شهور	يمسك مكعب فى كل يد
٣ شهور	يتكلم ٣ إلى ٤ كلمات
٣ شهور	يبدأ فى التقليد ويعطى أمه لعبته عندما تطلبها

مطابع الشريعة للطباعة والنشر والتوزيع

شارع المرور - الدراسة تليفون : ٢٥٩٠٣٠٢٠ - ٢٥٩٠٣٥٣٥ فاكس : ٢٥٩٢٧٦٥٥
www.police-press.com E-mail: info@police-press.com