

الجمهورية العربية السورية
وزارة الصحة
مديرية الرعاية الصحية الأولية

بطاقة الطفل (أنتى)

معدل نمو الطفلة من الولادة حتى سن الخامسة

اسم الطفلة الثلاثي: اسم الأم:

تاريخ الميلاد: رقم الطفلة:

• نفس رقم الطفلة في سجل اللقاح



منظمة الصحة
العالمية



يونيسف

معلومات شخصية

اسم الطفلة: رقم البطاقة: *

اسم الأب: اسم الأم:

العنوان: الهاتف:

معلومات عن الولادة:

تاريخ الولادة: مدة الحمل بالأشهر: توأم / مفرد:

معلومات أخرى:

القياسات عند الولادة:

الوزن كغ: الطول سم: محيط الرأس سم:

ترتيب الطفلة بين إخوتها: تاريخ ولادة الطفل الأكبر:

التغذية:

العمر بالشهر عند إدخال أي نوع من الأطعمة أو السوائل و نوعها:

عمر الطفل عند الفطام بالأشهر:

* رقم البطاقة هو نفس رقم بطاقة اللقاح

المخططات البيانية لنمو الأطفال الإناث

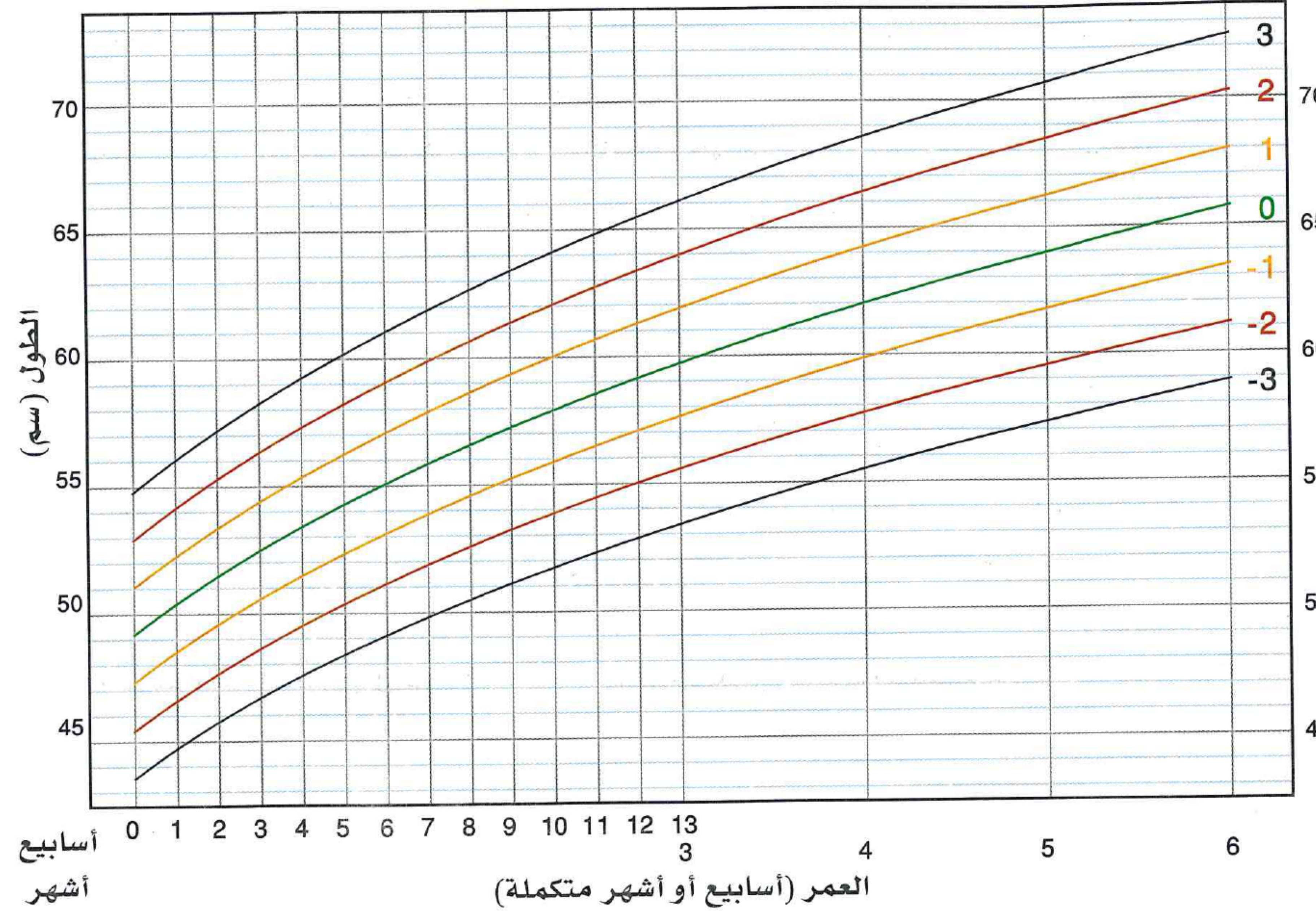


زيارات اللقاح

ملاحظات	تاريخ الإعطاء	نوع اللقاح	عمر الطفل	الزيارة
		ب ث ج (السل) + كبد ¹	خلال الأسبوع الأول من الولادة	الأولى
		الخماسي (رباعي ¹ + كبد ²) + شلل عضلي ¹	بداية الشهر الثالث	الثانية
		رباعي ² + شلل عضلي ²	بداية الشهر الرابع	الثالثة
		رباعي ² + شلل فموي ¹	بداية الشهر الخامس	الرابعة
		الكبد ² + شلل فموي ²	بداية الشهر السابع	الخامسة
		MMR ¹ + شلل فموي ² + فيتامين / أ /	بعمر السنة	السادسة
		MMR ² + رباعي داعمة + شلل فموي داعمة	بعمر سنة ونصف	السابعة
		الثنائي الطفلي + شلل فموي + لقاح السحايا	الصف الأول	الثامنة
		الثنائي الكهلي	الصف السادس	التاسعة

الطول نسبة للعمر (أنثى)

من الولادة وحتى ستة أشهر



لوحة الطول
نسبة للعمر
هذه، تظهر
الطول المحقق
نسبة للعمر
مقارنة مع
الخط المتوسط
(خط ال 0).
● الطبيعي من
الخط ٢ حتى
الخط - ٢
● الطفلة ذو
الطول نسبة
للعمر دون
خط - ٢
قصيرة القامة
● دون خط - ٣
قصيرة
القامة بشدة

تفهم المخططات البيانية للنمو (لوحات النمو)

النمو الطبيعي لكل طفل يمكن أن يتفاوت بمقدار كبير. وضع نقاط على المخططات البيانية للنمو (لوحات النمو) تدل على قياسات الطفلة مع ازدياد الوقت يمكن أن يظهر إذا كانت الطفلة تنمو بشكل طبيعي أو لا.

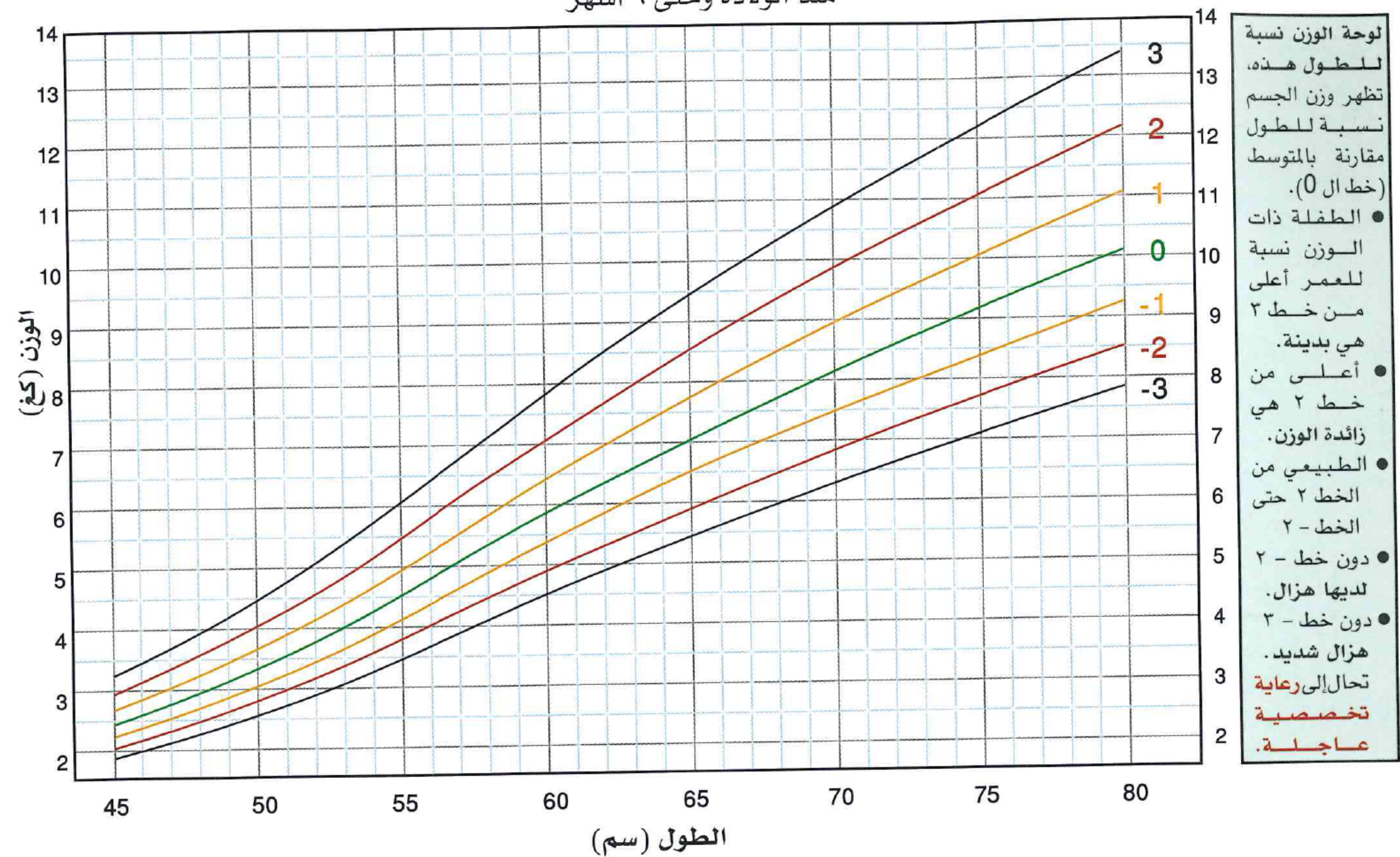
يُزن مقدّم الرعاية الصحية طفلك ويأخذ قياساتها ويسجلها. عندها ستثبت قياسات الطفلة كنقاط على المخططات البيانية للنمو (لوحات النمو). القياسات المأخوذة في الزيارات الأخيرة أيضاً مثبتة، والنقاط تجمع بخط. هذا الخط هو منحنى نمو طفلك أو اتجاهه.

تفسير منحنيات النمو

- الخط المسمى ب 0 على لوحة النمو هو المتوسط الذي يدعى بشكل عام المعدل. الخطوط الأخرى تدعى خطوط (Z)، تدل على المسافة بعيداً عن المعدل. النقطة أو الاتجاه الذي يمكن أن يكون بعيداً عن المتوسط مثل Z 3 أو - Z 3 تدل على مشكلة في النمو.
- منحنى النمو لنمو طفلة طبيعي عادة سيتبع المسار المماثل للمتوسط. من الممكن أن يكون المسار أعلى أو أخفض من المتوسط.
- أي تغير سريع في الاتجاه (منحنى الطفلة ينحرف نحو الأعلى أو الأسفل من مساره الطبيعي) يجب أن يُتحرى عنه لتحديد أسبابه ومعالجة أية مشكلة.
- الخط المستقيم (المسطح) يدل على أن الطفلة لا تنمو. وهذا يدعى بركود النمو ومن الممكن أيضاً أن تكون هناك حاجة للاستقصاء.
- منحنى النمو الذي يقطع خط Z من الممكن أن يدل على وجود خطر. يستطيع مقدّم الرعاية الصحية أن يفسر الخطر على أساس مكان ابتداء تغير ميل الخط (بالعودة إلى المتوسط) وكذلك معدل التغير.

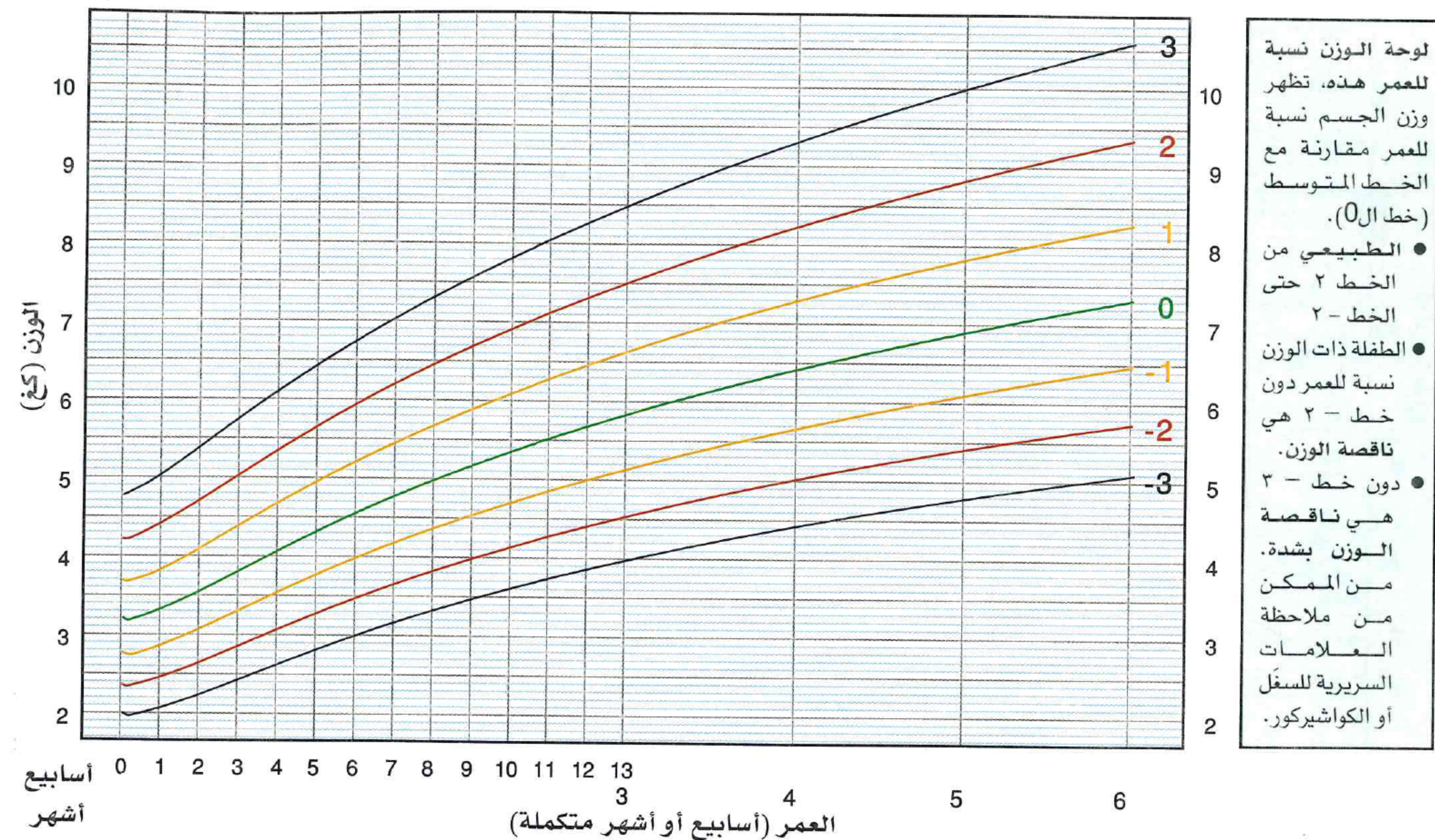
الوزن نسبة للطول (أنثى)

منذ الولادة وحتى ٦ أشهر



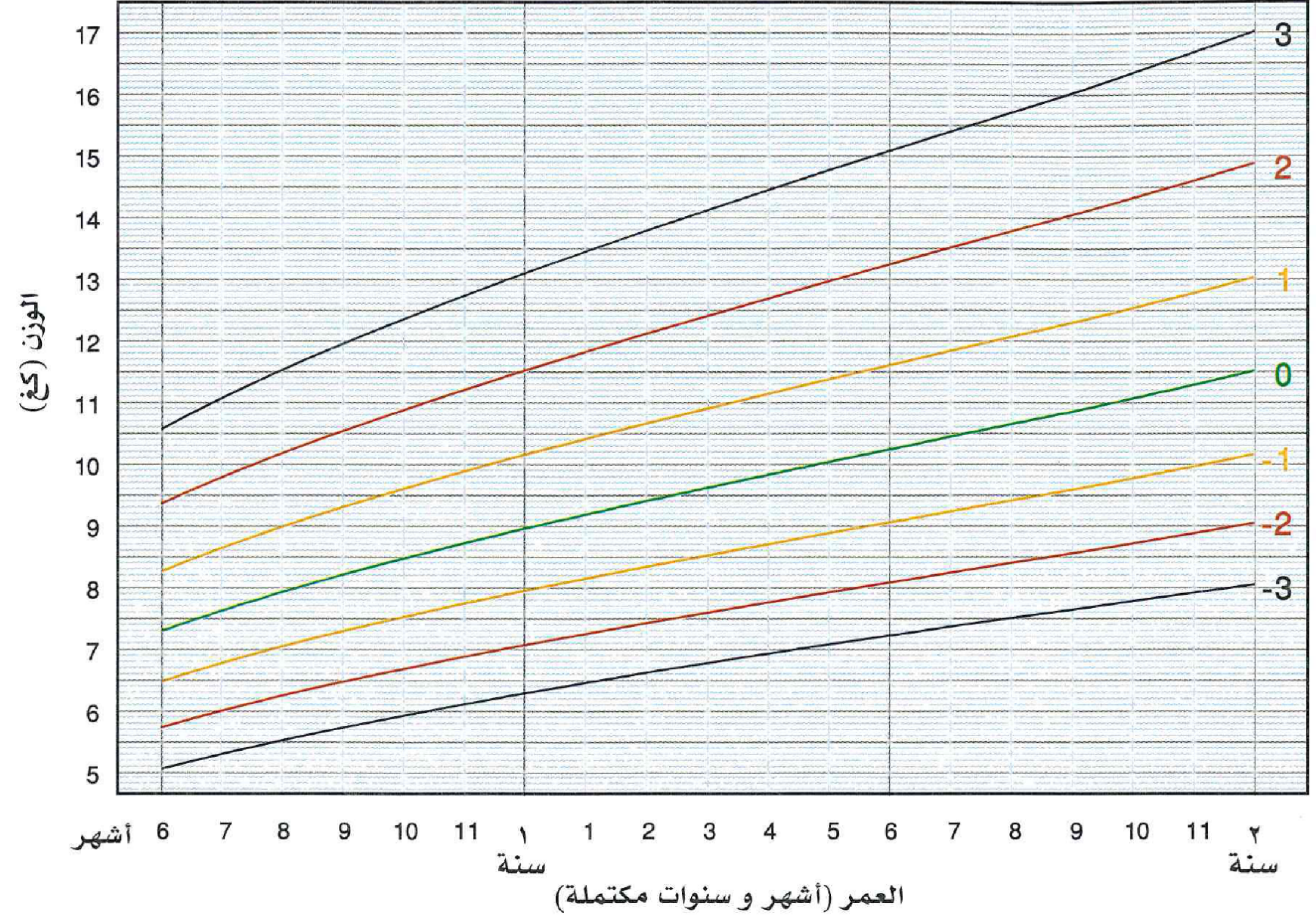
الوزن نسبة للعمر (أنثى)

من الولادة وحتى ٦ أشهر



الوزن نسبة للعمر (أنثى)

من ٦ أشهر وحتى السنتين

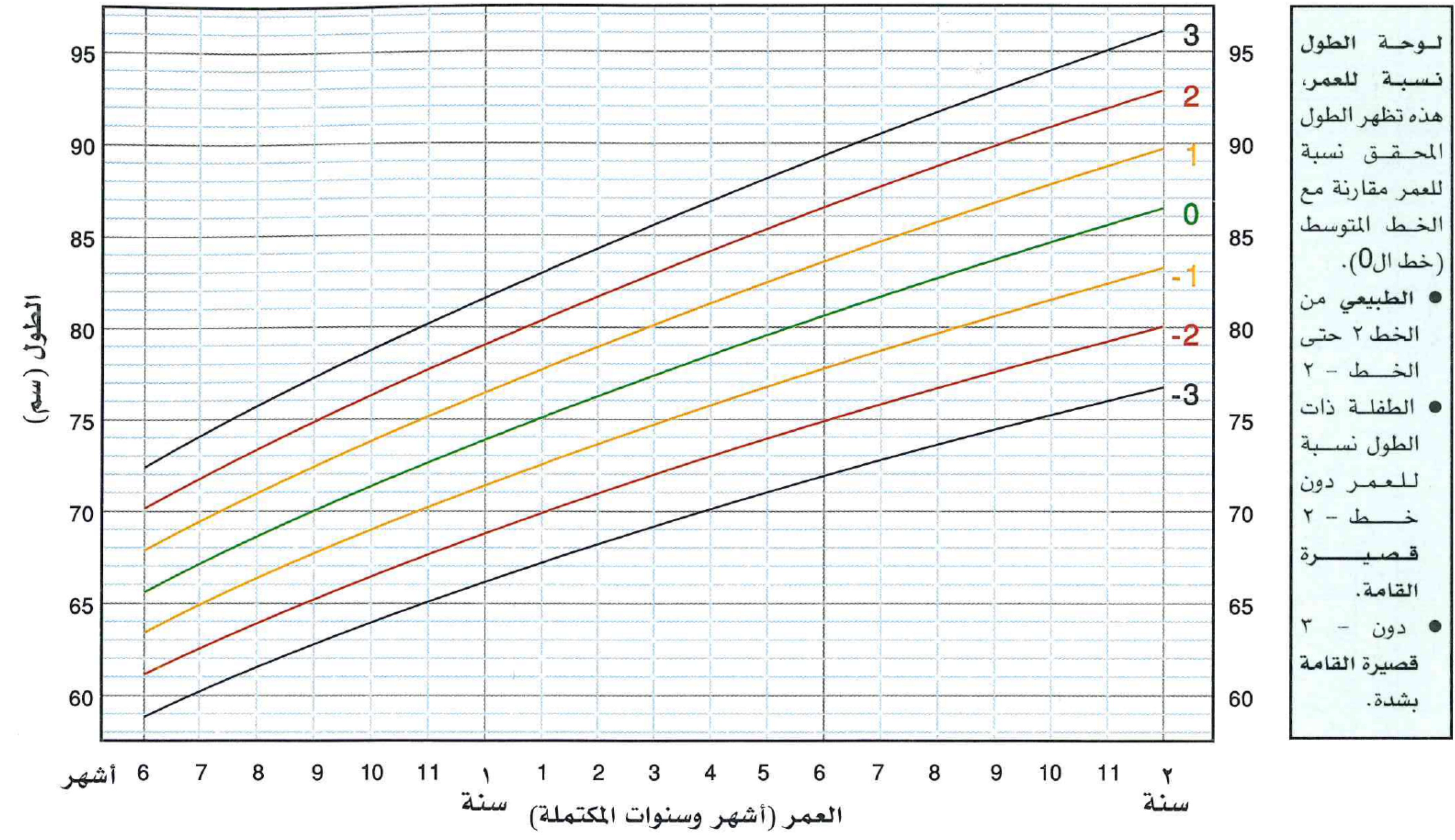


لوحة الوزن نسبة للعمر هذه، تظهر وزن الجسم نسبة للعمر مقارنة مع الخط المتوسط (خط ال0).

- الطبيعي من الخط ٢ حتى الخط -٢
- الطفلة ذات الوزن نسبة للعمر دون خط -٢ هي ناقصة الوزن.
- دون خط -٢ هي ناقصة الوزن بشدة. من الممكن من ملاحظة العلامات السريرية للسغل أو الكواشيركور.

الطول نسبة للعمر (أنثى)

من ٦ أشهر وحتى السنتين

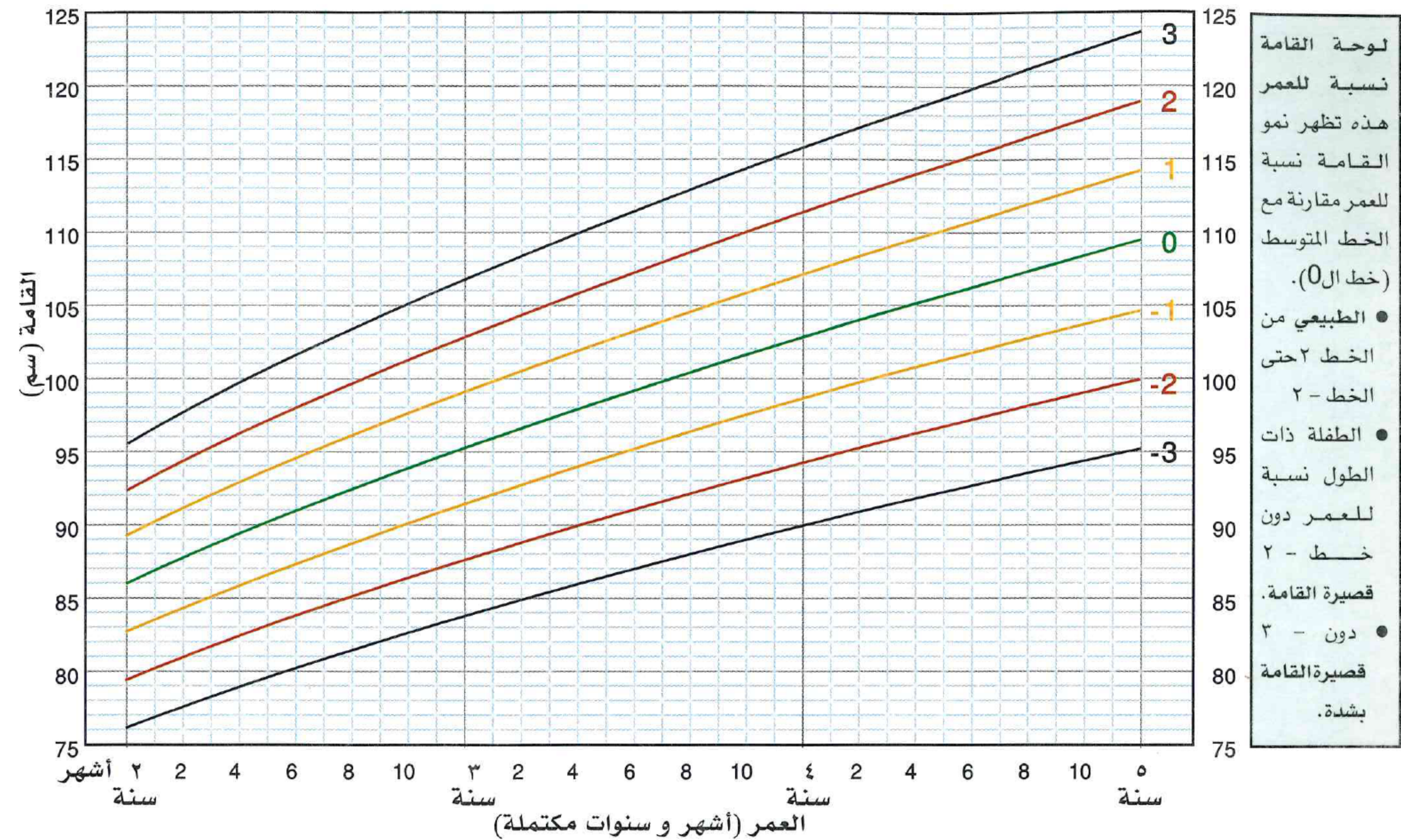


لوحة الطول نسبة للعمر، هذه تظهر الطول المحقق نسبة للعمر مقارنة مع الخط المتوسط (خط ال0).

- الطبيعي من الخط ٢ حتى الخط -٢
- الطفلة ذات الطول نسبة للعمر دون خط -٢ هي ناقصة الطول بشدة. من ملاحظة العلامات السريرية للسغل أو الكواشيركور.

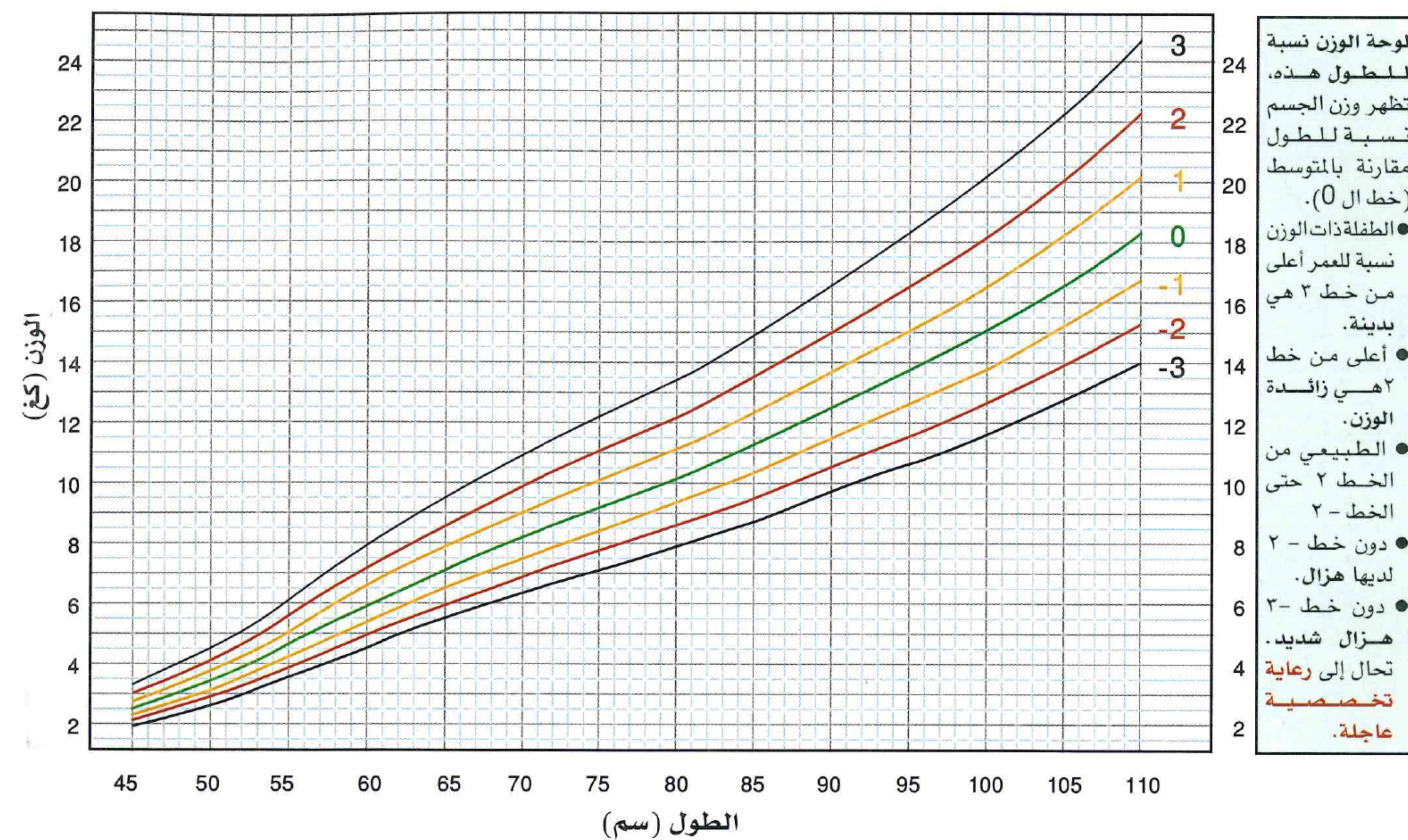
الطول نسبة للعمر (أنثى)

من سنتين وحتى ٥ سنوات



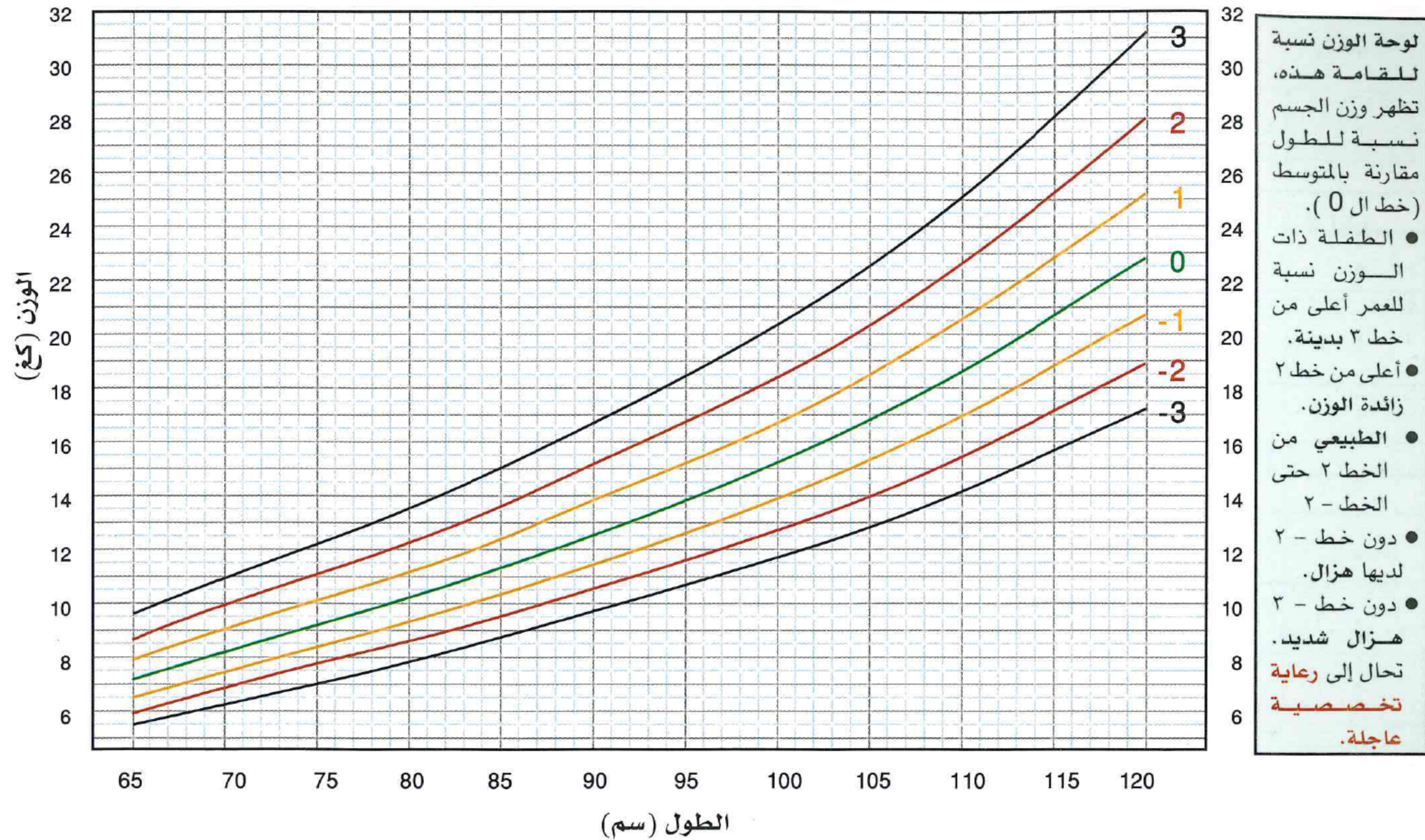
الوزن نسبة للطول (أنثى)

من الولادة وحتى السنتين



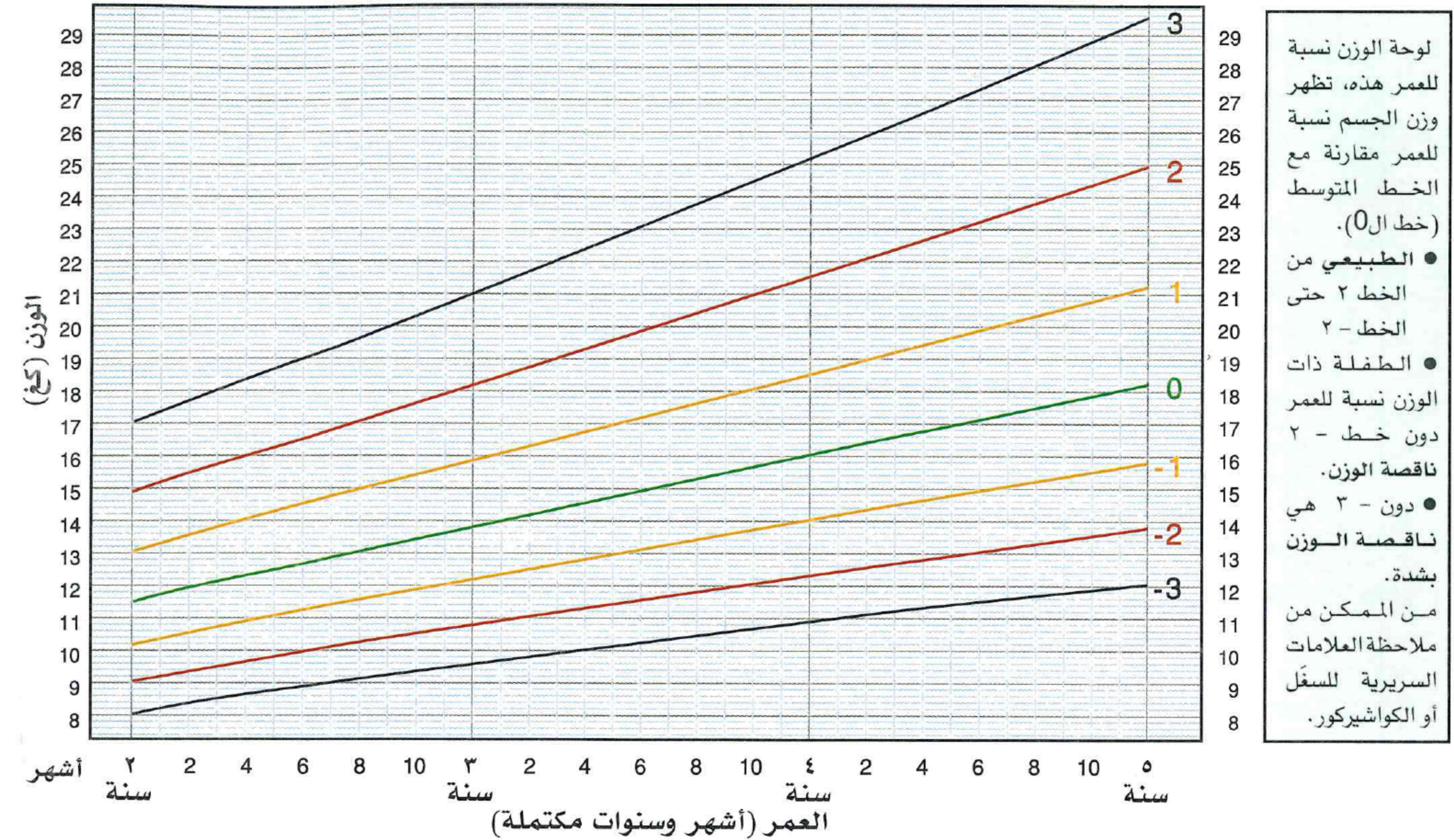
الوزن بالنسبة للطول (أنثى)

من سنتين وحتى ٥ سنوات



الوزن نسبة للعمر (أنثى)

من سنتين وحتى ٥ سنوات



عيار الخضاب للطفلة بعمر ٦ أشهر وأكثر

عيار الخضاب	العمر بالأشهر	تاريخ الزيارة	مسلسل
			١
			٢
			٣
			٤
			٥
			٦
			٧
			٨
			٩

❖ يتم معايرة الخضاب مرتين في العام بفارق ٦ أشهر

الإرضاع الوالدي للطفلة
بعمر يوم حتى الـ ٦ أشهر

العمر	١ شهر	٢ شهر	٣ أشهر	٤ أشهر	٥ أشهر	٦ أشهر
التغذية						
من الثدي فقط						
غير ذلك						

ملاحظات	إحالة إلى المشفى	تغذية داعمة	تاريخ الزيارة	مسلسل
				١
				٢
				٣
				٤
				٥
				٦
				٧
				٨
				٩
				١٠
				١١
				١٢

التطور الروحي الحركي

