



جمهورية مصر العربية
وزارة الصحة

البطاقة الصحية للذكور



إرشادات

الطفل

- ١ الرعاية الصحية المستمرة طريق الحفاظ على صحة طفلك .
- ٢ يمكنك الحصول على الرعاية الصحية المستمرة لطفلك بالمجان من مراكز رعاية الأمومة والطفولة والمراكز الصحية والوحدات الريفية والمجموعات الصحية والمستشفيات القروية.
- ٣ التطعيم هو الوسيلة المضمونة للوقاية من الأمراض .
- ٤ لبن الأم أفضل من أى ألبان أخرى .

الأم

- ١ الاهتمام بالفحص الطبى قبل الزواج وأثناء فترة الحمل وبين فترات الحمل والولادة يحافظ على سلامة حياتك والمولود .
- ٢ التطعيم ضد التيتانوس يحميك ويحمى وليدك من خطر الإصابة بالتيتانوس الوليدى الذى ليس له علاج .
- ٣ لبن الثدي خير غذاء لطفلك منذ ولادته .
- ٤ اتباع شروط التغذية السليمة أثناء فترة الحمل يحميك ويحمى طفلك من أمراض سوء التغذية ومشاكلها .

مديرية الشئون الصحية بمحافظة : _____
إدارة / منطقة طبية : _____
الاسم : _____
الرقم القومي : _____
الرقم التأميني : _____

بيانات المولود

محل الميلاد : قسم / مركز : _____ محافظة : _____
تاريخ الميلاد بالحروف : _____ النوع : _____

بيانات الأب

الاسم : _____ الأب والجد : _____ اللقب : _____
الديانة : _____
الجنسية : _____ الرقم القومي : _____

بيانات الأم

الاسم : _____ الأب والجد : _____ اللقب : _____
الديانة : _____
الجنسية : _____ الرقم القومي : _____

مكتب الصحة : _____ رقم القيد : _____
سجل مدني : _____ تاريخ القيد : _____
سجل الإصدار : _____ تاريخ الإصدار : _____

أولاً : محل إقامة الأسرة الدائم :

عقار رقم : _____ شارع / حارة : _____ شياخة / قرية : _____

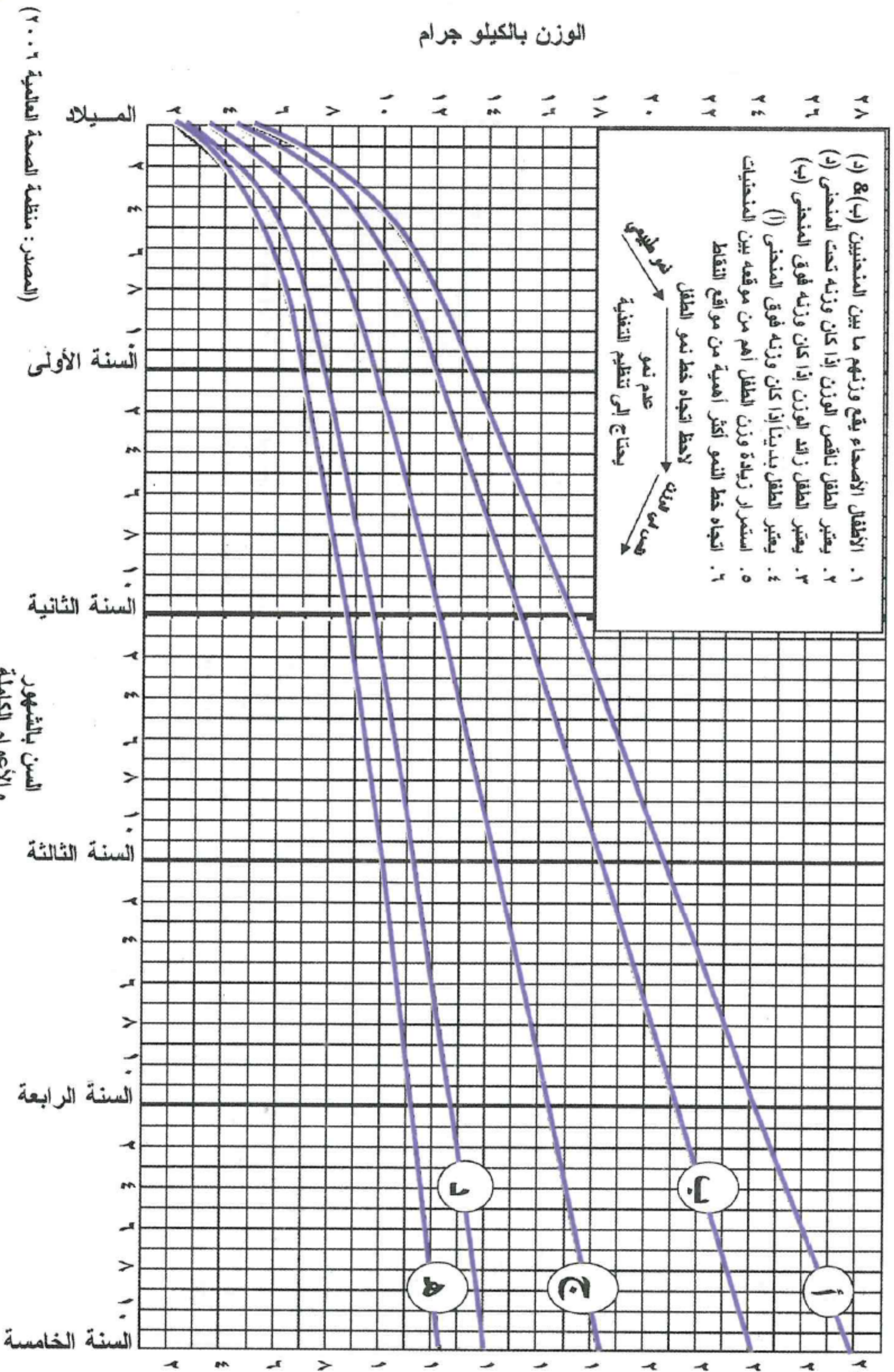
قسم / مركز : _____ محافظة : _____

ثانياً : وحدات الرعاية الصحية الأساسية :

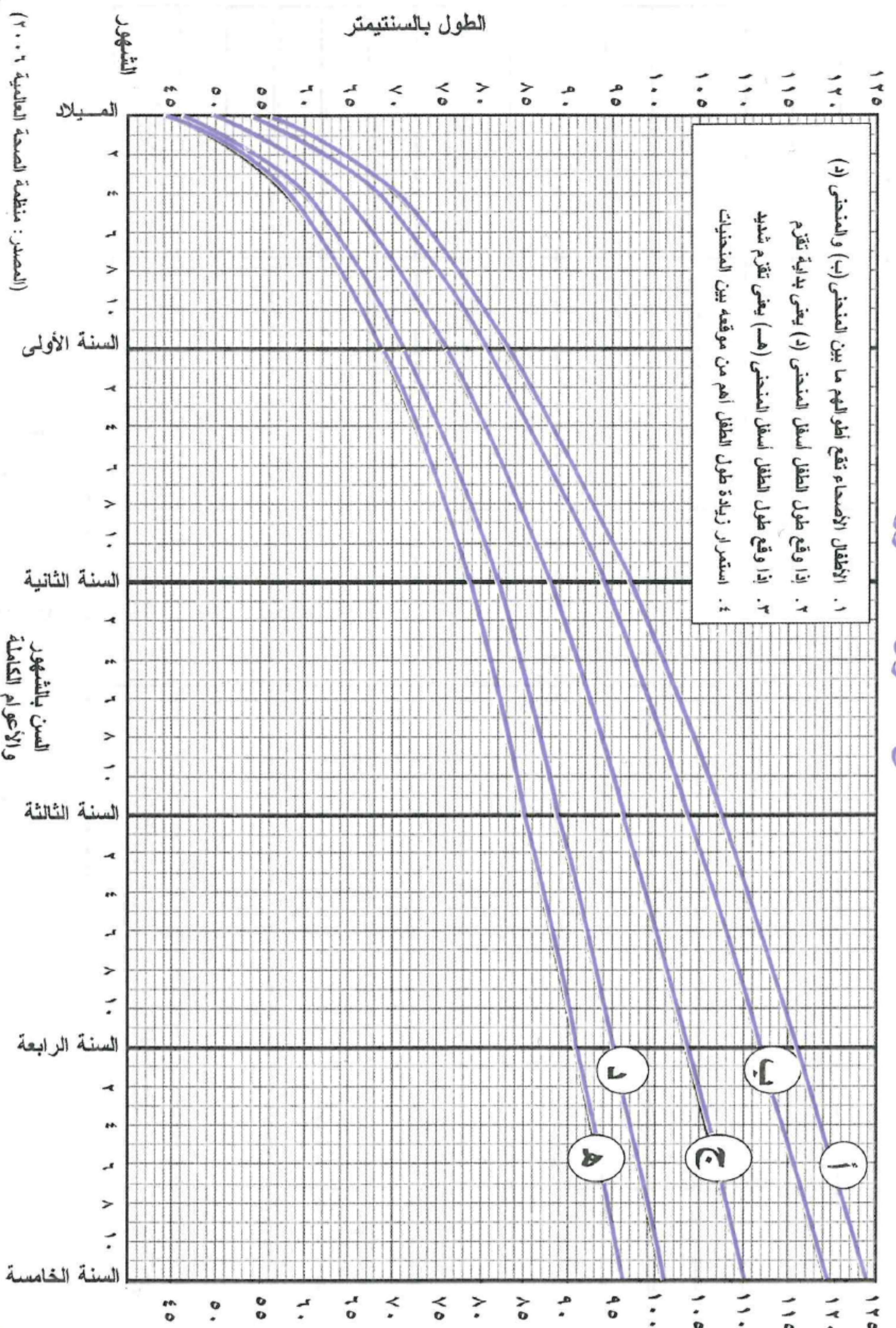
١ - _____
٢ - _____
٣ - _____

* يبدأ بمركز / وحدة الرعاية الصحية الأساسية التي يتوجه إليها ولي الأمر للمتابعة الصحية للطفل .

منحنى الوزن للذكور



منحنى الطول للذكور



زيارات للعيادة

العلاج	التشخيص	التاريخ

العلاج	التشخيص	التاريخ

زيارات للعيادة

العلاج	التشخيص	التاريخ

العلاج	التشخيص	التاريخ

تذكرة كشف الأسنان من الميلاد حتى ٦ سنوات

١٦	١ج	٢ج	٢٦
٤٦	٤ج	٣ج	٣٦

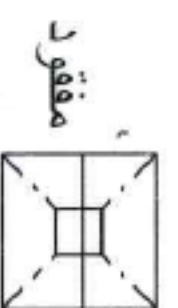
٣ = ☆ التهاب لثة متفرح
☆ التهاب لثة متفرح مصحوب
٤ = ☆ التهاب الشفتين و اللسان

حالة اللثة
☆ سليم -
☆ التهاب بسيط = ١
☆ التهاب حاد = ٢

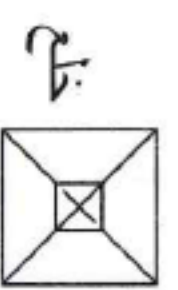
فحص الأسنان

١٦	١هـ	١د	١ج	١ب	١أ	٢أ	٢ب	٢ج	٢د	٢هـ	٢٦
٦/٥ سنة	٣٠/٢٤ شهر	١٤/١٠ شهر	٢٠/١٦ شهر	١٠/٨ شهر	٨/٦ شهر	٨/٦ شهر	١٠/٨ شهر	٢٠/١٦ شهر	١٤/١٠ شهر	٣٠/٢٤ شهر	٦/٥ سنة
											تاريخ التسنين الفعلي
											تاريخ التسنين التقديري
											تاريخ التسنين الفعلي
٤٦	٤هـ	٤د	٤ج	٤ب	٤أ	٣أ	٣ب	٣ج	٣د	٣هـ	٣٦

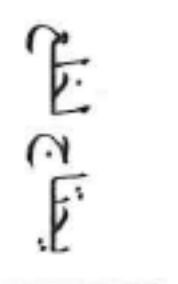
رموز التشخيص والعلاج:



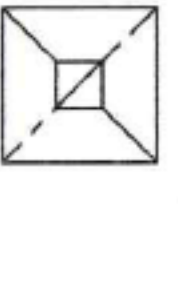
مفقد



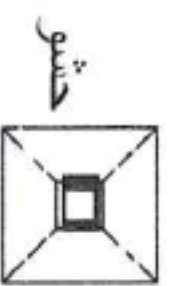
خلع



يحتاج لخلع



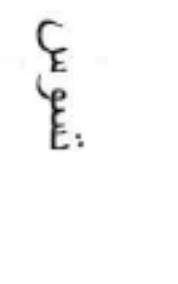
احتصل



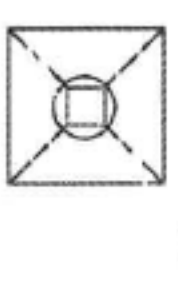
حشو



تسوس



عادات سيئة



ملحوظة

عادات سيئة : مص الأصابع التنفس من الفم استعمال الحلمات الصناعية أخرى
ملحوظة : يمكن الكشف الأول عند بلوغ الطفل في ٦ شهور.

مرحلة السن المدرسي

متابعة الحالات المرضية الطارئة والمكتشفة نتيجة الفحص الشامل

م	تاريخ الزيارة	المرحلة الدراسية	التشخيص	تاريخ بدء المرض	العلاج أو جهة التحويل	مدة الأجازة المرضية
١						
٢						
٣						
٤						
٥						
٦						
٧						
٨						
٩						
١٠						
١١						
١٢						
١٣						
١٤						
١٥						
١٦						
١٧						
١٨						
١٩						
٢٠						
٢١						
٢٢						
٢٣						
٢٤						
٢٥						

كشف الأسنان ابتداءً من عمر ٦-٢٥ عاماً

١٨	١٣	٢٣	٢٨
١-هـ	١-ج	٢-ج	٢-هـ
٤-هـ	٤-ج	٣-ج	٣-هـ
٤٨	٤٣	٣٣	٢٨

حالة اللثة

- ☆ التهاب لثة بسيط = ١
- ☆ جيوب كاذبة باللثة = ٢
- ☆ جيوب صديدية باللثة مصاحب أو بدون تخلخل بسيط = ٣

فحص الأسنان :-

	١٨	١٧	١٦	١٥	١٤	١٣	١٢	١١	٢١	٢٢	٢٣	٢٤	٢٥	٢٦	٢٧	٢٨
علوي																
سفلي																
	٤٨	٤٧	٤٦	٤٥	٤٤	٤٣	٤٢	٤١	٣١	٣٢	٣٣	٣٤	٣٥	٣٦	٣٧	٣٨

١-هـ	١-د	١-ج	١-ب	١-أ	٢-أ	٢-ب	٢-ج	٢-د	٢-هـ
٣-هـ	٣-د	٣-ج	٣-ب	٣-أ	٤-أ	٤-ب	٤-ج	٤-د	٤-هـ

التشخيص :

- ☆ تسوس سنة أو ضررس = ١
- ☆ تسوس مع إصابة العصب = ٢
- ☆ كسر بالسنة أو الضررس = ٣
- ☆ كسر بالسنة أو الضررس وإصابة العصب = ٤
- ☆ كسر بجذر السنة (صورة أشعة) = ٥
- ☆ سنة أو ضررس مفقود = ٦
- ☆ كسر بالسنة أو الضررس وإصابة العصب = ٧

تابع مرحلة السن المدرسي

متابعة الحالات المرضية الطارئة والمكتشفة نتيجة الفحص الشامل

م	تاريخ الزيارة	المرحلة الدراسية	التشخيص	تاريخ بدء المرض	العلاج أو جهة التحويل	مدة الأجازة المرضية
٢٦						
٢٧						
٢٨						
٢٩						
٣٠						
٣١						
٣٢						
٣٣						
٣٤						
٣٥						
٣٦						
٣٧						
٣٨						
٣٩						
٤٠						
٤١						
٤٢						
٤٣						
٤٤						
٤٥						
٤٦						
٤٧						
٤٨						
٤٩						
٥٠						

رعاية ما قبل الزواج

درجة قرابة مع الزوجة: نعم لا

تشوهات خلقية		حساسية		نقل دم		عمليات جراحية		أمراض مزمنة			عملية الختان	
لا	نعم	لا	نعم	لا	نعم	لا	نعم	سكر	ضغط دم	أخرى (تذكر)	لا	نعم

التاريخ المرضي للأسرة:

أمراض أخرى (تذكر)	حمل توأمي		عمى ألوان		ضمور عضلي		تأخر عقلي		أمراض مزمنة			
	لا	نعم	لا	نعم	لا	نعم	لا	نعم	سكر	ضغط دم	أخرى (تذكر)	

الفحوص المعملية:

أخرى	تحليل سكر عشوائي	صورة دم	معامل ريزس		فصيلة الدم				
			سليبي	إيجابي	A	B	AB	O	

- فحوص تكميلية (تحدد من خلال التاريخ الصحي والمرضي والعائلي والفحص الظاهري):

.....

.....

.....

كشف الأسنان ابتداءً من عمر ٢٥ عاماً

١٨	١٣	٢٣	٢٨
٤٨	٤٣	٣٣	٣٨

حالة اللثة

- ☆ التهاب لثة بسيط = ١
- ☆ جيوب كاذبة باللثة = ٢
- ☆ جيوب صديدية باللثة مصاحب أو بدون تخلخل بسيط = ٣
- ☆ جيوب صديدية باللثة مصاحب بتخلخل متقدم = ٤

فحص الأسنان :-

	١٨	١٧	١٦	١٥	١٤	١٣	١٢	١١	٢١	٢٢	٢٣	٢٤	٢٥	٢٦	٢٧	٢٨
علوي																
سفلي																
	٤٨	٤٧	٤٦	٤٥	٤٤	٤٣	٤٢	٤١	٣١	٣٢	٣٣	٣٤	٣٥	٣٦	٣٧	٣٨

التشخيص :

- ☆ تسوس سنة أو ضرس = ١
- ☆ تسوس مع إصابة العصب = ٢
- ☆ كسر بالسن أو الضرس = ٣
- ☆ كسر بجذر سنة أو الضرس وإصابة العصب = ٤ (بصور أشعة)
- ☆ سنة أو ضرس مفقود = ٥
- ☆ خلع جميع الأسنان والضررس بأحد الفكين = ٦
- ☆ خلع جميع الأسنان والضررس بالفكين = ٧
- ☆ كسر حالات أخرى = ٨

متابعة التطور في الطفل

السن	علامات التطور
من شهرين ونصف إلى شهرين	الرأس في مستوى الجسم عند حمله بالعرض يتابع بعينه الحركات البندولية للكشاف الضوئي يصرخ يبتمس
من أربعة أشهر إلى خمسة أشهر ونصف	يرفع رأسه وصدرة مرتكزاً على ساقيه يمسك بالشخشيخة لمدة لحظات يلتفت عند سماع صوت أمه يستجيب بسعادة عند ملاحظته
من ٦ - ٨ أشهر	يجلس مستوياً - يرفع رأسه وصدرة متكناً على كفوف يده يمسك المكعب بكل من راحة يده وأصابعه الخمسة يلتفت تجاه مصدر الصوت بكل رأسه يضحك لأمه ويخاف من الغرباء
من ٩ - ١٢ شهر	يحبو ينقل الأشياء من يده لفته ويشير لأشياء دقيقة بالسبابة يقول ماما - بابا يشير بحركة باي باي
من ١٢ - ١٥ شهر	يمشي حول الأثاث يمسك مكعب في كل يد يتكلم ٣ إلى ٤ كلمات يبدأ في التقليد ويعطى أمه لعبته عندما تطلبها

السن	علامات التطور
من ١٨ - ٢١ شهر	يمشي وحده ويصعد السلالم حبوا يشخبط بالقلم على الورق ... يبني برج مكون من ٢ مكعبات يتكلم ١٠ إلى ١٥ كلمة
من ٢٤ - ٣٠ شهر	يأكل بمفرده باستخدام الملعقة - يستخدم الكوب - يشير لأجزاء جسمه المختلفة يصعد وينزل السلالم معتمداً على الحائط ... يجري يقلد الخط المستقيم يبني برج مكون من ٦ - ٧ مكعبات يقول جملة من كلمتين
من ٣٦ - ٤٢ شهر	يستخدم الملعقة جيداً... يستجيب لبعض الأوامر البسيطة يقود دراجة بثلاث عجلات - يمشي على خط مستقيم يقلد رسم دائرة عندما ترسم أمامه يبني برج مكون من ٨ - ٩ مكعبات يقول جملة من ٣ كلمات يسأل فين - ليه يعرف اسمه وسنه ونوعه ... يتحكم في البول أثناء النهار والليل
من ٤٨ - ٦٠ شهر	ينزل السلالم بقدم تلو الأخرى يرسم مربع - يستخدم المقص يقول جملة من ٤ كلمات يذهب للحمام وحده
من ٦٠ - ٧٢ شهر	يستطيع أن يقف على قدم واحدة - ينط الحبل يستخدم فرشاة الأسنان - يستطيع ربط أزرار قميصه يتحدث بطلاقة يمكنه التعرف على عكس بعض الكلمات (كبير وعكسها صغير) يلبس الحذاء لوحده - يرسم شخص

* يستطيع الأطفال المميزون أداء بعض علامات التطور قبل المواعيد المحددة

التطعيمات الأساسية للطفل

العمر	الطعم	تاريخ التطعيم	الرقم في سجل التطعيم	الجهة التي قامت بالتطعيم	المحافظة	توقيع القائم بالتطعيم
خلال الأسبوع الأول	شلل أطفال جرعة صفرية					
خلال ١٥ يوم	بي. سي. جي (درن)					
شهرين	شلل أطفال جرعة أولى					
	ثلاثي بكتيري جرعة أولى					
	كبدى جرعة أولى					
٤ شهور	شلل أطفال جرعة ثانية					
	ثلاثي بكتيري جرعة ثانية					
	كبدى جرعة ثانية					
٦ شهور	شلل أطفال جرعة ثالثة					
	ثلاثي بكتيري جرعة ثالثة					
	كبدى جرعة ثالثة					
٩ شهور	شلل أطفال جرعة رابعة					
١٢ شهر	(حصبة + حصبة ألماني + نكاف) MMR (ثلاثي فيروسي)					
	شلل أطفال جرعة خامسة					
١٨ شهر	شلل أطفال جرعة منشطة					
	ثلاثي بكتيري جرعة منشطة					
	(حصبة + حصبة ألماني + نكاف) MMR (ثلاثي فيروسي) جرعة منشطة					
	أخرى					

خاتم الوحدة

مدير وحدة التطعيم

مطابع الشرطة للبحوث والنشر والتوزيع

شارع المرور - الدراسة تليفون : ٢٥٩٠٢٠٢٠ - ٢٥٩٠٢٥٢٥ فاكس : ٢٥٩٢٧٦٥٥
www.police-press.com E-mail: info@police-press.com