

TERRIM E COCORICÓ



VENDA PROIBIDA

Texto e ilustrações de
Sandra Aymone

Autora

Sandra Aymone

Coordenação editorial

Sílnia N. Martins Prado / Juliana Furlanetti

Revisão de texto

Katia Rossini

Ilustrações

Sandra Aymone

Projeto gráfico e diagramação

Foco Editorial

Realização

Fundação Educar DPaschoal

www.educardpaschoal.org.br

Fone 19 3728-8085

Esta obra foi impressa na Gráfica Santa Edwiges Artes Gráficas, em papel cartão (capa) e papel couché (miolo).

Esta é a 1ª edição, 6ª reimpressão datada de 2014, com tiragem de 13.000 exemplares.

Sobre a Fundação Educar DPaschoal

Criada em 1989 para a promoção da educação cidadã como estratégia de transformação social, desenvolveu inicialmente a “Academia Educar”, que promove a formação de núcleos de lideranças juvenis em escolas públicas, criando oportunidades para que o jovem descubra seu potencial, tornando-se capaz de transformar sua realidade, a de sua escola e da comunidade.

Em 1999, criou o “Prêmio Trote da Cidadania”, que estimula o empreendedorismo universitário como forma de propagar práticas sustentáveis e a participação cidadã no ambiente acadêmico.

Em 2000, iniciou o projeto “Leia Comigo!”, que produz e distribui gratuitamente livros infante-juvenis que incentivam o gosto pela leitura, facilitam o aprendizado na escola e o pleno desenvolvimento da criança e do jovem. São histórias que contribuem para a construção de cidadãos e uma visão mais humanista.

A DPaschoal acredita que incentivar a leitura e o debate crítico é o melhor caminho em direção ao verdadeiro desenvolvimento do país e da sociedade.





TORRIM E COCORICÓ

Texto e ilustrações de Sandra Aymone







Bem atrás daquele morro,
morava um agricultor.
Tinha um galo no terreiro
e, em casa, um despertador.

Gostava de levantar
bem cedinho, todo dia.

Saía pra trabalhar
quando o sol aparecia.








Certo dia, o galo entrou
pela porta da cozinha.
Viu, então, o despertador
descansando na mesinha.

- Boa tarde! – disse o galo.
- Para que serve o senhor?
- Pra despertar nosso dono,
- respondeu o despertador.

Quando escutou isso, o galo
bateu asas num pé só:
– Nosso dono só desperta
com o meu COCORICÓ!







– É engano seu, senhor galo.
Não seja orgulhoso assim!
Nosso dono só levanta
quando ouve meu TIRRIM!

– Pois eu acho que é você
quem se engana o tempo inteiro.
Amanhã veremos quem
vai acordá-lo primeiro.

O despertador falou:
– O meu dono em mim confia,
mas aceito provar isso,
se você me desafia.







À noitinha, o bom senhor
preparou sua comida.
Jantou, descansou um pouco,
e foi pra cama em seguida.

O despertador e o galo,
querendo a aposta ganhar,
deram o alarme bem antes
da hora de o sol raiar...

Percebendo logo o engano,
bem bravo o dono ficou.
Pegou os dois, pôs num saco
e com uma corda fechou.







Quando o dia amanheceu,
levantou-se, ainda zangado.

Pegou o saco e levou
à feira do povoado.

No fundo do saco, os dois,
iam muito envergonhados:
– Por causa de uma bobagem,
nós fizemos tudo errado!

O despertador falou:
– Não precisamos brigar!
Nosso serviço é o mesmo,
podemos nos ajudar!



cococó có
có cocó
cocó cóóó!






O galo disse: – Está certo!
Vamos trabalhar unidos.
Quem comprar nós dois terá
bons serviços garantidos!

O homem se comoveu
escutando o que diziam.
Resolveu voltar pra casa:
outra chance mereciam!

Ao se verem perdoados,
se abraçaram de alegria.
Retomaram seu trabalho,
como seu patrão queria.







Um dia, o despertador
teve uma mola quebrada.

O galo, para ajudar,
fez uma coisa engraçada:

Quando o sol apareceu,
iluminando o jardim,
em vez de cocoricó,
o galo gritou: – TIRRIM!





CROW!!!



Mas uns dias depois disso,
choveu muito, sem parar.

Molhado o galo ficou
e rouco para cantar.

Vendo o galo resfriado,
despertador teve dó.

Na hora de o sol raiar,
fez assim: – COCORICÓ!



COCORICO!



Cantinho divertido

A criação deste material foi uma construção coletiva entre educadores e parceiros, que contribuíram com um pouco de suas experiências e emoções.

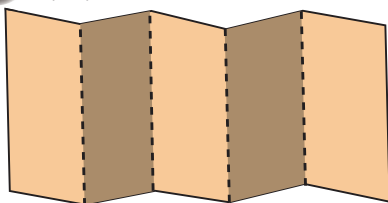
Atividade 1

Bonecos diferentes, mas iguais

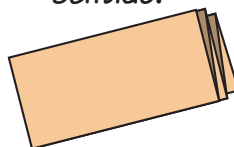
O livro fala sobre as diferenças de um galo e um despertador, que têm muito em comum. Vamos representar essa união de valores fazendo uma dobradura de bonecos?




- 1 Dobre uma folha de papel ao meio.



- 2 Dobre-a novamente ao meio no mesmo sentido.



- 3 Desenhe o contorno de um boneco na frente da folha, com os braços e pernas nas bordas.



Recorte a folha no formato do desenho. Depois, abra e veja quantos amigos você fez! Decore os bonecos como preferir. Eles podem ter características diferentes, mas, ao mesmo tempo, são todos bonecos.

Atividade 2

Cantinho divertido

Que horas são? Hora de fazer um belo relógio!

Materiais:

- ✓ Papelão
- ✓ Tinta guache
- (pode ser uma tampa de pizza)
- ✓ Cola
- ✓ 1 tachinha



- 1 Recorte o fundo da tampa da caixa de pizza em formato redondo e pinte.



- 2 Depois, desenhe os números diretamente na base da caixa, ou recorte-os em papelão, pinte e cole.

- 3 Agora é só fazer os ponteiros (um menor e outro maior) para encaixar com a tachinha no centro da base.



Brinque com a turma!

Reúna os amigos e brinquem de adivinhar as horas valendo pontos. Escolha uma posição para colocar os ponteiros das horas (o menor) e o dos minutos (o maior). Ganha 1 ponto o grupo que acertar primeiro que horas os ponteiros estão indicando.

Atividade 3

Cantinho divertido

A maior semelhança que temos é que somos todos diferentes uns dos outros!

Responda às perguntas:

- a** Qual a semelhança entre a bananeira e o cabelo ondulado?
R: _____
- b** Qual a semelhança entre o elefante e o computador?
R: _____
- c** Qual a semelhança entre a banda de rock, o celular, o carro e a escola de samba?
R: _____
- d** Qual a semelhança entre o Rio Grande do Norte e o fim do ano?
R: _____
- e** Qual a semelhança entre um lutador de boxe e o telescópio?
R: _____

Agora tente criar perguntas como essas, com semelhanças entre coisas completamente diferentes, e pergunte aos amigos e à família para ver se eles acertam! Depois, crie o seu próprio livro de charadas de semelhanças.

Respostas: a-Os cachos; b-Os dois têm boa memória; c-Todos têm bateria; d-os dois têm Natal; e-Os dois podem fazer uma pessoa ver estrelas

Atividade 4

Vamos fazer um fantoche do Tirrim para contar essa história?

Você precisará de:

- 2 garrafas PET
- Cola quente
- Papelão
- E.V.A.
- Canetinha
- Fita adesiva



- 1** Recorte a parte de cima de duas garrafas PET.


Recorte uma meia-lua em cada garrafa e cole dois círculos de papelão com a beirada recortada.



- 3** Reúna as duas partes com fita adesiva. Cole também fita adesiva por toda a meia-lua das garrafas.



Recorte uma placa retangular em E.V.A. vermelho, centralize e cole entre as garrafas, para a boca.



- 5** Recorte um círculo grande em papelão e recorte, dividindo em duas partes: uma maior e outra menor. Depois cubra com o E.V.A. da cor que preferir.



- 6** Agora é só colar uma parte em cada garrafa, recortar os excessos e decorar.

Depois, faça também um galo usando a sua imaginação.



Boas histórias!



Todos juntos somos fortes,
somos flecha e somos arco,
todos nós no mesmo barco,
não há nada pra temer!
Ao meu lado há um amigo
que é preciso proteger...

Chico Buarque de Hollanda



Agradecemos aos parceiros que investem em nosso projeto.

