

Fiche Technique

RS Pro

Code douane : 7326909890

RS Stock No : 1745987

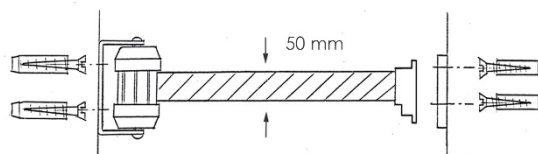





RS Stock N°	Largeur sangle (mm)	Longueur sangle (m)	Largeur enrouleur (mm)	Hauteur enrouleur (mm)	Longueur enrouleur (mm)	Poids (kg)
1745987	50	2	80 (70)	160 (150)	105 (75)	0,78

- **Fabriqué en acier, polypropylène et polyamide**
- **Coloris : noir et jaune**

Caractéristiques :

- Enrouleur mural à sangle premium
- Limite facilement l'accès à une zone
- Sangle avec frein de 2.1 mètres de long
- Récepteur mural inclus, il est doté de la technologie anti-panique
- Tête orientable pour une installation sur mesure
- Fixations incluses
- Récepteur mural aimanté (Réf : WR6SB) disponible en option



COULEUR SANGLE STRAP COLOR / COLOR CINTA		
 BU	 VE	 RE
 JA	 GR	 BK
 RB	 NJ	 ENT
 DAN	 BYB	 BBR



ENGLISH

Datasheet

RS Pro

RS Stock No : 1745987

Customs : 7326909890

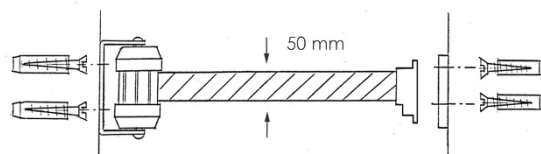


RS Stock N°	Belt width (mm)	Belt length (m)	Width wall mount (mm)	Height wall mount (mm)	Length wall mount (mm)	Weight (kg)
1745987	50	2	80 (70)	160 (150)	105 (75)	0,78

- **Made of** steel, polypropylene and polyamide
- **Color** : black and yellow

Specifications :

- Premium wall mount belt barrier
- To close easily an area access
- 2.1 meters belt with an integrated brake
- Wall receiver included, with a safety mechanism to release the belt in case of emergency
- The body can be oriented to fit any direction
- Fixations included
- Magnetized wall receiver (ref: WR6SB) as option



COULEUR SANGLE STRAP COLOR / COLOR CINTA		
BU	VE	RE
JA	GR	BK
RB	NJ	ENT
DAN	BYB	BBR



ESPAÑOL

Ficha tecnica

RS Pro

RS Stock No : 1745987

Aduanas : 7326909890

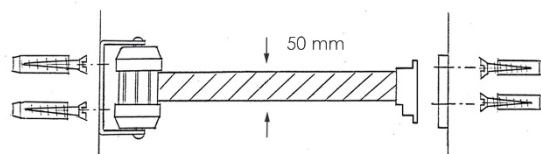


RS Stock N°	Ancho cinta (mm)	Lago cinta (m)	Ancho Enrollador (mm)	Altura Enrollador (mm)	Longitud Enrollador (mm)	Peso (kg)
1745987	50	2	80 (70)	160 (150)	105 (75)	0,78

- **Fabricado en acero, polipropileno y poliamida**
- **Color : negro y amarillo**

Características :

- Enrollador de cinta de primera calidad
- Limita fácilmente el acceso a una zona
- Correa de 2,1 metros de largo con freno
- Incluye un receptor mural, con tecnología de pánico.
- Cabeza giratoria para una instalación personalizada
- Se incluyen soportes de montaje
- Receptor magnético mural opcional (Ref: WR6SB) disponible



COULEUR SANGLE STRAP COLOR / COLOR CINTA		
BU	VE	RE
JA	GR	BK
RB	NJ	ENT
DAN	BYB	BBR