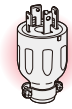


プラグ/L型プラグ 引掛形 20A

TWIST LOCKING TYPE PLUG / ANGLE PLUG

電線の末端に結線し、コンセント等にさし込むことによって機器などへ電源を供給するために用いる器具です。



プラグ

D

プラグ/L型プラグ
引掛形 20A



■製品一覧 Selector Chart (注) 直流で使用するには、プラグを抜く前に必ず機器側の電源を遮断して、アーク放電を消弧させてください。事故の原因となります。

定格 Rating				極配置 Pole Arrangement	型番 Catalog Number				標準価格 Price (JPN YEN)
電流 Current	極数 Poles & Wires	電圧 Voltage	直流 D C		黒色 Black	白色 White	赤色 Red	青色 Blue	
20A	接地形2P (2P, 3W GND)	250V		⊕	2222N	—	—	—	740
		125V		⊕ NEMA L5-20	3212N-L5	3212N-L5-IV	—	—	970
				⊕ NEMA L5-20	—	—	3212N-L5-RD	3212N-L5-BL	1,190
		250V		⊕ NEMA L6-20	3222N-L6	3222N-L6-IV	—	—	970
				○(注) ⊕ NEMA L6-20 (UL/CSA規格)	3222N-L6UL	—	—	—	1,480
	480V		⊕ NEMA L8-20	3242N-L8	—	—	—	1,150	
	接地形3P (3P, 4W GND)	250V		⊕	3222N	3222N-IV	—	—	970
				⊕	3222R	—	—	—	1,010
				⊕	3222RL	—	—	—	1,860
		480V		⊕	4222N	4222N-IV	—	—	1,190
				⊕	4222R	—	—	—	1,280
				⊕	4222RL	—	—	—	2,160
			⊕ NEMA L16-20	4242N-L16	—	—	—	1,410	

※標準価格については、税抜き価格です。ご購入価格に別途消費税が課税されます。



適合規格等

PSE

**耐
トラッキング**

RoHS2

**本体難燃性
UL94 V-0**

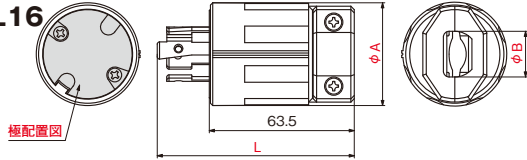
*型番3242N-L8、
4242N-L16を除く

参考 結線例写真

Z-9 ページ

■形状寸法 Dimension ※栓刃形状は省略しています。

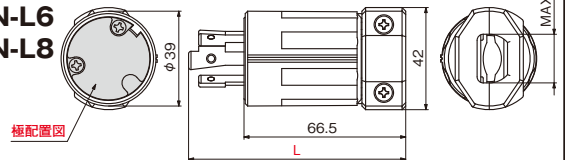
2222N
4222N
4242N-L16



適用電線	電線接続方式	適用圧着端子
2PNCT/VCT 3.5mm ² 、5.5mm ²	圧着端子式、引締式	R3.5-4、R5.5-4

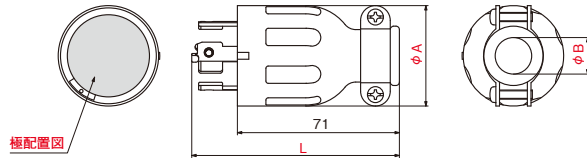
※4222Nは圧着端子式のみ5.5mm²の接続が可能です。
※4242N-L16は圧着端子式のみとなります。

3212N-L5
3222N
3222N-L6
3242N-L8



適用電線	電線接続方式	適用圧着端子
2PNCT/VCT 3.5mm ² 、5.5mm ²	圧着端子式、引締式	R3.5-4、R5.5-4

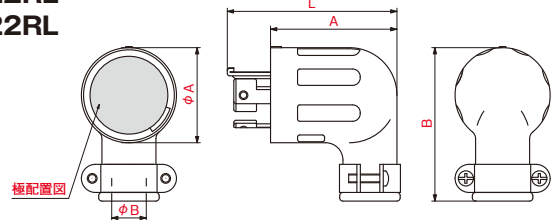
3222R
4222R



適用電線	電線接続方式	適用圧着端子
2PNCT/VCT 3.5mm ²	圧着端子式	R3.5-4

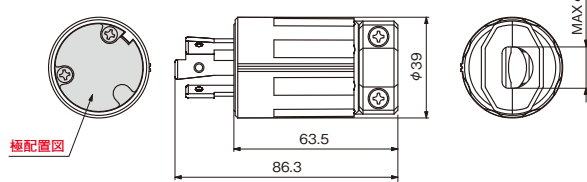
※3222RはVCT5.5mm²の接続も可能です。

3222RL
4222RL



適用電線	電線接続方式	適用圧着端子
2PNCT/VCT 3.5mm ²	圧着端子式	R3.5-4

3222N-L6UL



	適用電線	電線接続方式	適用圧着端子
UL/CSA用	12AWG Type SJ	引締式	
国内用	2PNCT/VCT 3.5mm ²	圧着端子式、引締式	R3.5-4

※A, B, L, φA, φB寸法は製品一覧をご参照ください。-IV (白色), -RD (赤色), -BL (青色)も同寸法です。

4222R 接地形3P 20A 250V


軟質樹脂カバー
(難燃材)



耐蝕性に優れた
黒色クロメート処理
金属グリッパ
(2枚合わせ)

圧着端子を曲げずに
結線が可能
M4端子ねじ
(締付トルク1.2N・m)

ナイロン製ボディ
(難燃性UL94 V-0)



各極を安全に絶縁
するセパレーター

本体

	形状寸法 Dimension					備考 Note	適用埋込 コンセント (掲載ページC-4) Applicable Receptacle	適用コード コネクタボディ (掲載ページE-4) Applicable Connector Body
	A	B	L	φA	φB			
	—	—	81.5	38.4	MAX15	ナイロンカバー	140	2224N
	—	—	89.3	—	—	ナイロンカバー	3210-L5	3214N-L5
	—	—		—	—	ナイロンカバー	3220-L6	3224N-L6
	—	—		—	—	ナイロンカバー	3220-L6UL	—
	—	—		—	—	ナイロンカバー	3240-L8	3244N-L8
	—	—	89.3	—	—	ナイロンカバー	3240-L8	3244N-L8
	—	—	87.5	—	—	ナイロンカバー		3224N
	—	—	91	40	15	ゴムカバー	3220	3224R
	52	64	73			ゴムカバー、L型		
	—	—	84.5	45	16	MAX16 ナイロンカバー		4224N
	—	—	91			ゴムカバー	4220	4224R
	58.5	71	79.5			ゴムカバー、L型		
	—	—	86.3	MAX16	ナイロンカバー	4240-L16	4244N-L16	

別売オプション

丸形(R形)圧着端子
圧着端子
型番:CR3.5-4
→M-3ページ



推奨製品 (別売)



電線・圧着端子付のセット品
プラグ付コードセット
型番:3212N-L5-CS /
3222N-L6-CS /
4222N-CS
→D-16ページ



5.5mm²・8mm²電線接続可能
オーバーサイズコードコネクタボディ
型番:3214EOS-L5 /
3224EOS-L6
→E-12ページ



プラグ

D

プラグ / L型プラグ
引締形 20A