

EX-URSS e CEI

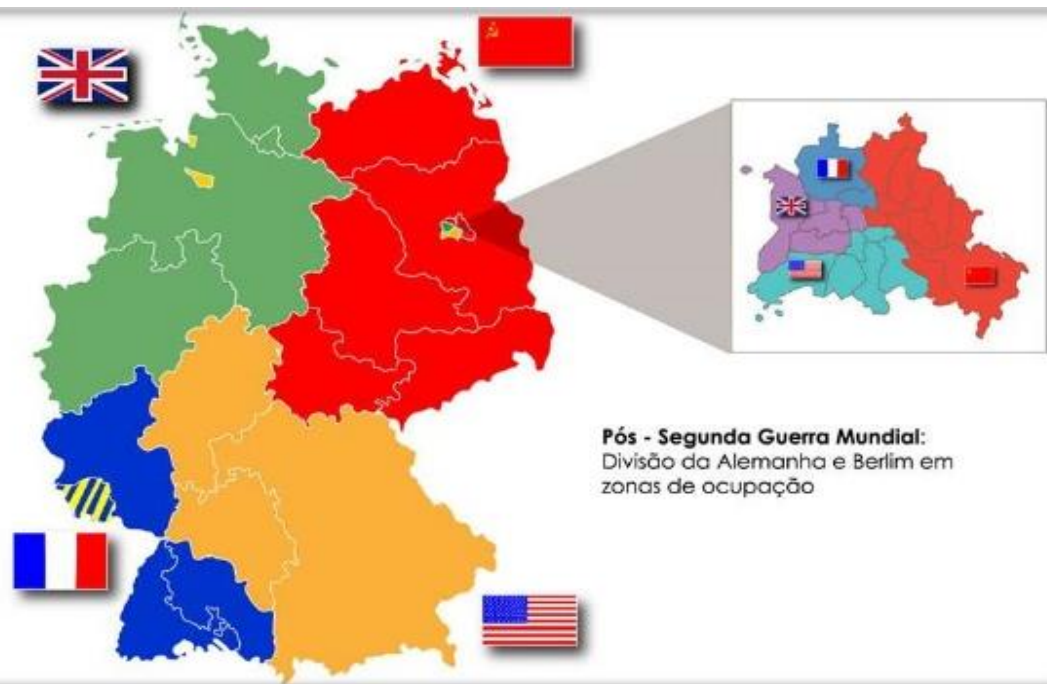
Prof. Pablo
Geografia





EX-URSS e CEI



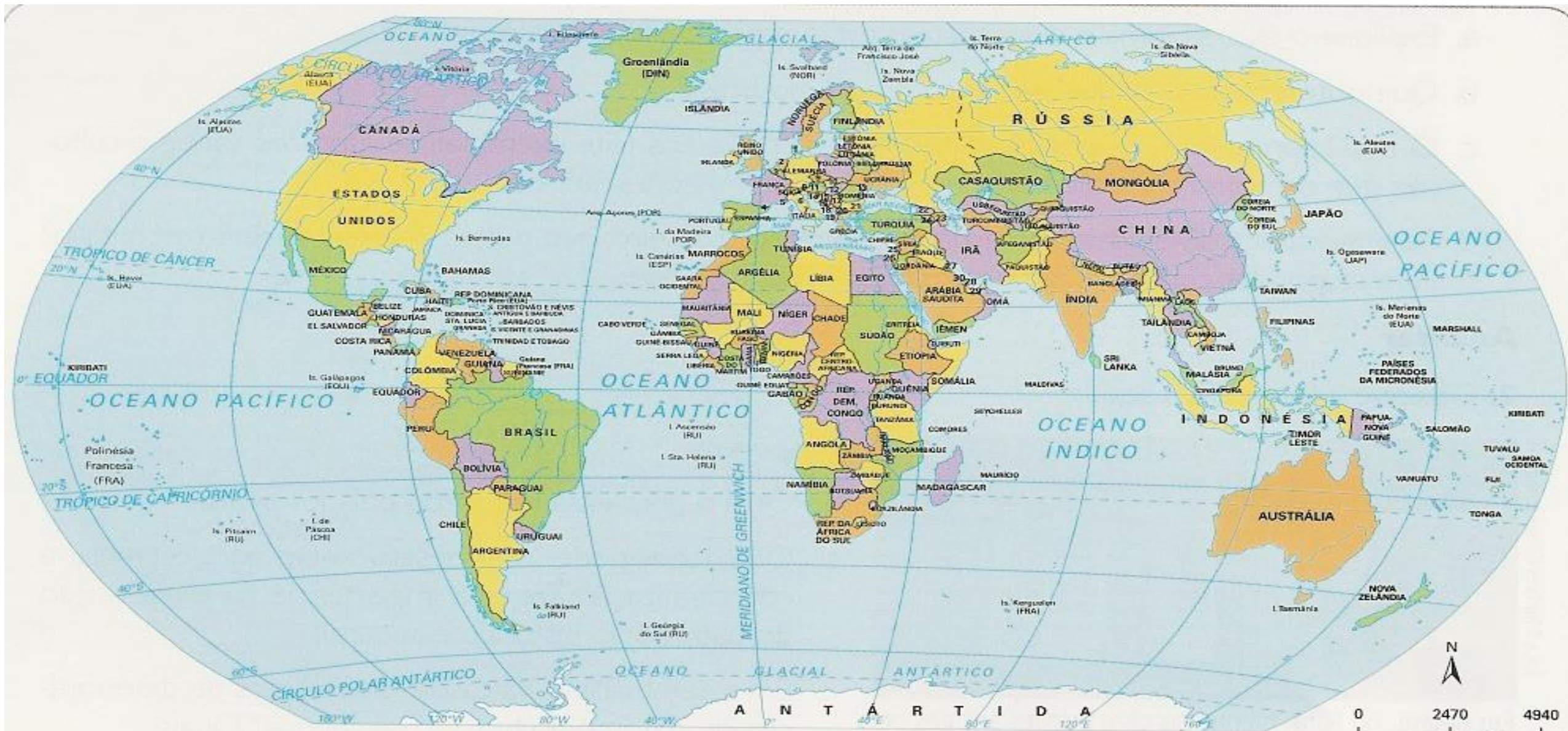




Corrida Armamentista 1950-1989

	1950	1960	1989
 Oivas nucleares	350	18700	22500
Megatons de TNT	77	19000	11000
 Oivas nucleares	5	1700	32000
Megatons de TNT	0,1	500	4500

Bomba de Hiroshima (potência de 0,015 kilotons de TNT)




- | | | | | |
|----------------|----------------------|-------------------------|-----------------|--------------------------|
| 1 - DINAMARCA | 7 - VATICANO | 13 - MOLDAVIA | 19 - ALBÂNIA | 25 - LÍBANO |
| 2 - HOLANDA | 8 - LIECHTENSTEIN | 14 - ESLOVÊNIA | 20 - MACEDÔNIA | 26 - ISRAEL |
| 3 - BÉLGICA | 9 - REPÚBLICA TCHECA | 15 - CROÁCIA | 21 - BULGÁRIA | 27 - KUWAIT |
| 4 - ANDORRA | 10 - ESLOVÁQUIA | 16 - BÓSNIA-HERZEGOVINA | 22 - GEÓRGIA | 28 - CATAR |
| 5 - MÔNACO | 11 - ÁUSTRIA | 17 - SÉRVIA | 23 - AZERBAIJÃO | 29 - EMIR. ÁRABES UNIDOS |
| 6 - SAN MARINO | 12 - HUNGRIA | 18 - MONTENEGRO | 24 - ARMÊNIA | 30 - BAHREIN |

Fonte: Atlas Nacional do Brasil. Rio de Janeiro: IBGE, 2000. p. 20 (adaptado)

EX-URSS E CEI








Barcelona 1992

Quadro de Medalhas



					Total
1º	CEI*	45	38	29	112
2º	Estados Unidos	37	34	37	108
3º	Alemanha	33	21	28	82
4º	China	16	22	16	54
5º	Cuba	14	6	11	31
6º	Espanha	13	7	2	22
7º	Coréia do Sul	12	5	12	29
8º	Hungria	11	12	7	30
9º	França	8	5	16	29
10º	Austrália	7	9	11	27
25º	Brasil*	2	1	0	3





PLANNED SOUTH STREAM AND NABUCCO GAS PIPELINES



Obrigado

Prof. Pablo
Geografia