

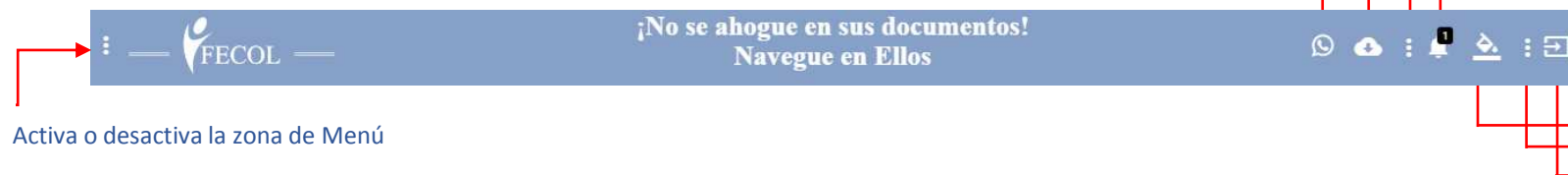
# Identifica las herramientas de



!!! Es muy fácil !!!

1

## Zona de Herramientas



Activa o desactiva la zona de Menú

- Utilizar el WhatsApp web
- Descargar archivo para asistencia remota
- Activa o desactiva la zona de datos
- Visualizar o enviar mensajes
- Reestablecer los colores de las zonas
- Activa o desactiva la zona de documentos
- Salir de PISCIS

2

## Zona de Identificación



Identifica el asociado

Permite cambiar las claves

Salir de PISCIS

Acceso Buzón

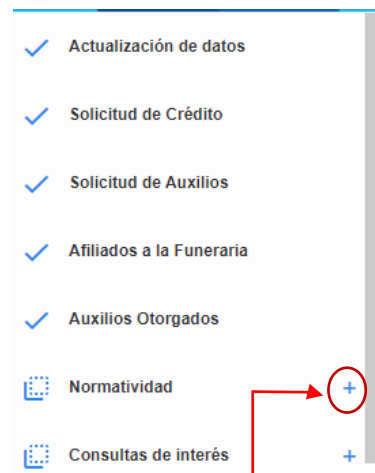
Cambio clave de ingreso

Cambio clave de firma

Cerrar sesión

3

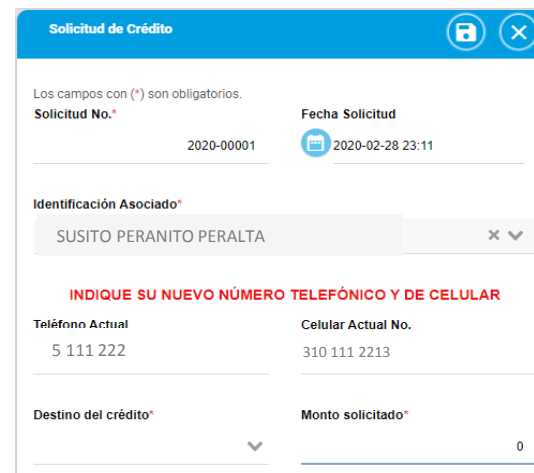
## Zona de Menú



Indica que hay otras opciones, se debe dar clic en el signo (+) para visualizarlas. Cuando están desplegadas muestra el signo (-) y al darle clic sobre éste vuelve a ocultarlas

4

## Zona de Datos



En la parte de arriba encontrará los Botones de desplazamiento entre archivos

5

## Zona de Documentos



Genera documento, Estado de cuenta y Certificado de Renta.

Descargar el documento

Permite desplazarse en la zona de datos.