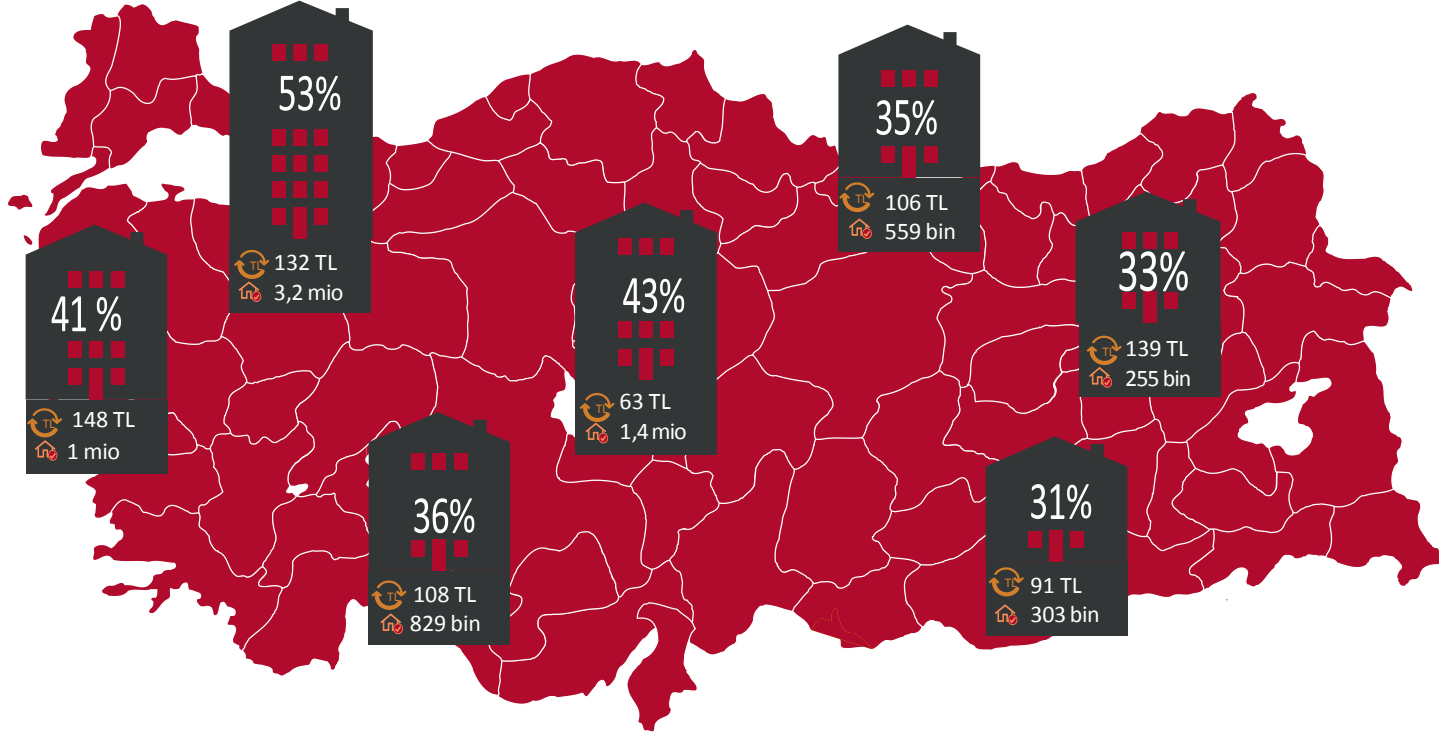


TÜRKİYE GENELİ SİGORTALILIK ORANLARI

COĞRAFİ BÖLGELER BAZINDA SİGORTALILIK

TÜRKİYE GENELİ



TÜRKİYE GENELİ SİGORTALI KONUT SAYISI 7.7 mio

TÜRKİYE GENELİ SİGORTALILIK ORANI 44

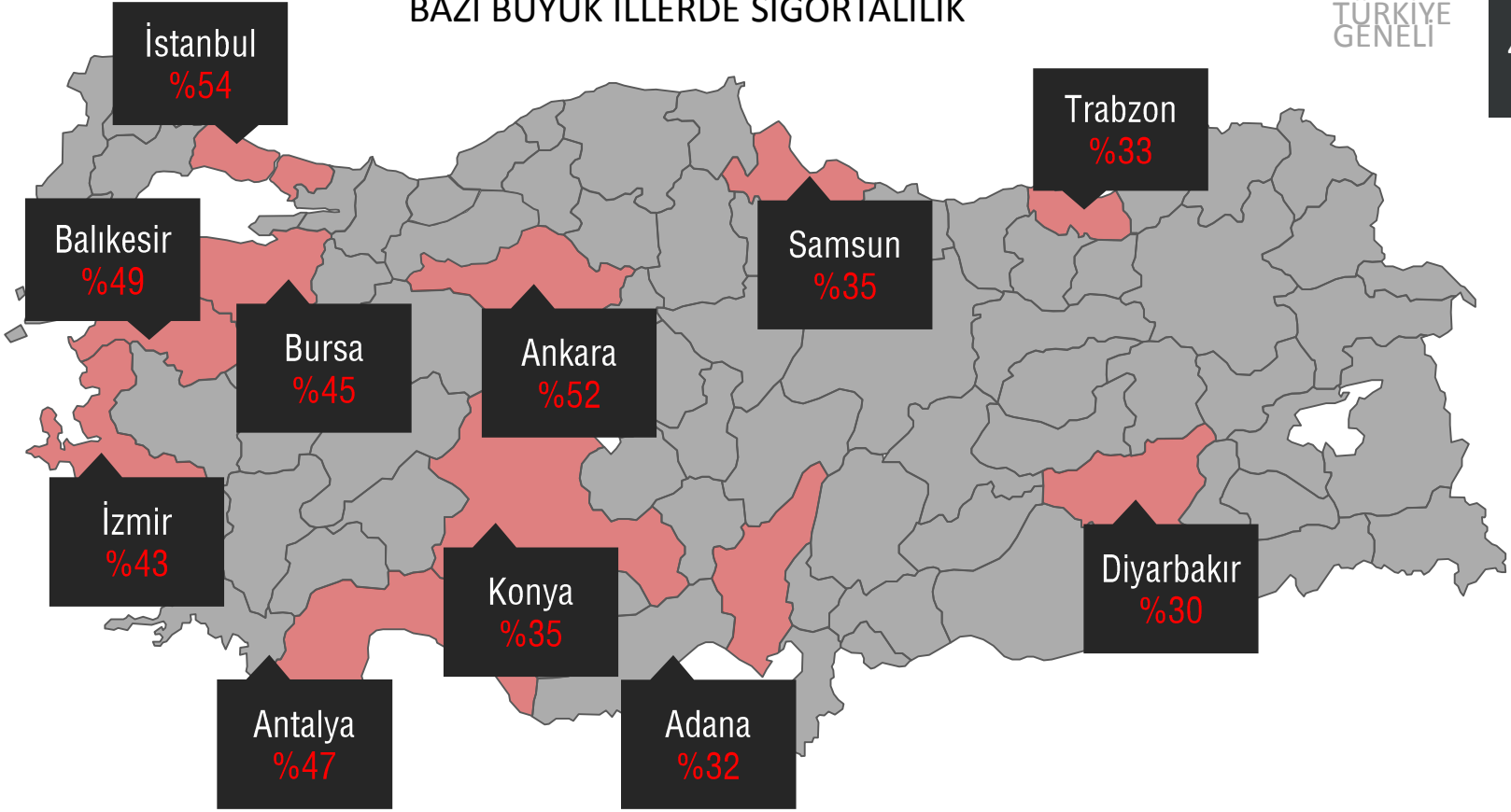
YENİLENEN POLİÇE ORANI 52

İLLERE GÖRE SİGORTALILIK ORANLARI

BAZI BÜYÜK İLLERDE SİGORTALILIK

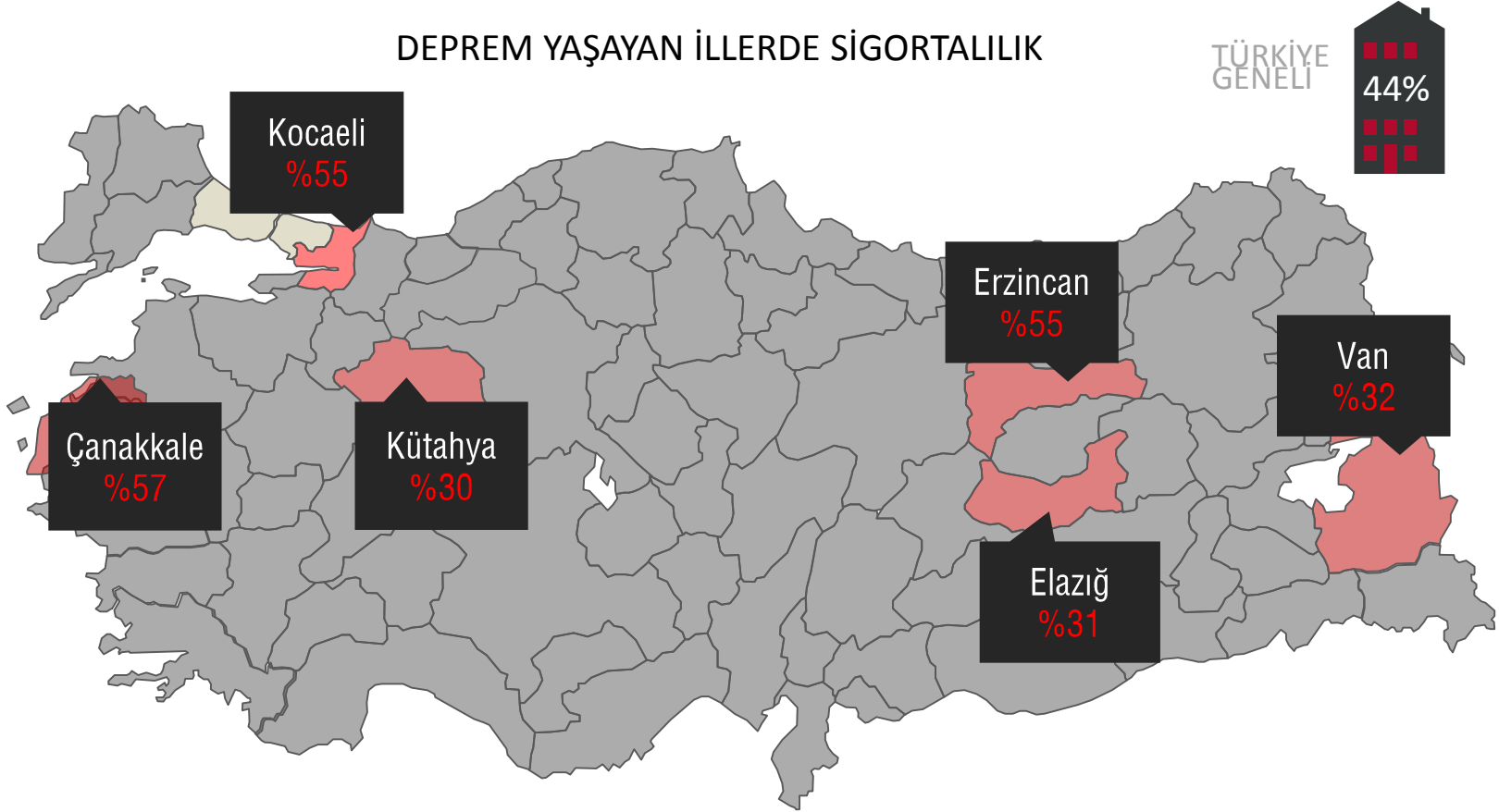
TÜRKİYE
GENELİ

44%



İLLERE GÖRE SİGORTALILIK ORANLARI

DEPREM YAŞAYAN İLLERDE SİGORTALILIK



100 M2 LİK BETONARME KONUTUN PRİM TUTARI

BAŞLICA İLLER	PRİM TUTARI	DEPREM RİSK DERECEŚİ
İSTANBUL	191 ₺	1. DERECE DEPREM BÖLGESİ
BURSA ,YALOVA, İZMİR, BALIKESİR, ÇANAKKALE	186 ₺	1. DERECE DEPREM BÖLGESİ
ADANA, ELAZIĞ, TUNCELİ, ERZURUM, DİYARBAKIR	134 ₺	2. DERECE DEPREM BÖLGESİ
KAYSERİ, GAZİANTEP, MERSİN, SİVAS, MERSİN	76 ₺	3. DERECE DEPREM BÖLGESİ
ANKARA, KONYA, TRABZON, NİĞDE	54 ₺	4. DERECE DEPREM BÖLGESİ
KARAMAN, AKSARAY	45 ₺	5. DERECE DEPREM BÖLGESİ

ÇANAKKALE İLİ SİGORTALILIK ORANI

ÇANAKKALE İLÇELERİ	SİGORTALI KONUT SAYISI
AYVACIK	4.510
BAYRAMIÇ	1.245
BOZCAADA	638
BİGA	9.980
ECEABAT	1.164
EZİNE	3.067
GELİBOLU	8.584
GÖKÇEADA	1.292
LAPSEKİ	2.881
MERKEZ	34.482
YENİCE	737
ÇAN	3.770
TOPLAM	72.350
SİGORTALILIK ORANI (%)	57

ÇANAKKALE ÇEVRE İLLER SİGORTALILIK ORANI

İL ADI	SİGORTALI KONUT SAYISI	SİGORTALILIK ORANI (%)	DEPREM RİSK DERECESESİ	100 M2 İÇİN YILLIK PRİM (₺)
BALIKESİR	165.140	49	1	186
BURSA	300.795	45	1	186
EDİRNE	49.623	50	4	54
TEKİRDAĞ	176.053	67	2	134
İSTANBUL	1.972.864	55	1	191