

DOCUMENTO CON INFORMACIÓN CLAVE PARA LA INVERSIÓN
BNPP 4, S.A. de C.V., Fondo de Inversión en Instrumentos de Deuda
 administrado por BNP Paribas Asset Management México, S.A. de C.V., Sociedad Operadora de Fondos de Inversión

CATEGORÍA	TIPO	CLAVE DE PIZARRA	SERIE	CALIFICACIÓN	FECHA DE AUTORIZACIÓN	POSIBLES ADQUIRIENTES	MONTO LÍMITE DE INVERSIÓN
Mediano Plazo - IDMP	Deuda	BNPP-50	BE0	AAAf/S4 (mex)	24-feb-23	Personas morales no sujetas a retención con gestión de inversiones	MÍNIMO: N.A. MÁXIMO: N.A.

IMPORTANTE:
 El valor de un Fondo de Inversión, cualquiera que sea su política de inversión, está sujeta a la fluctuación de los mercados, por lo que el inversionista puede tener ganancias y pérdidas.

OBJETIVO:
 El objetivo de los Fondos Ciclos de Vida es ofrecer un vehículo de inversión destinado al cumplimiento de diversos objetivos a lo largo del tiempo, particularmente ahorro para el retiro. El fondo BNPP-50 es el "fondo de retiro" dentro de los Fondos Ciclos de Vida, y tiene una estrategia objetivo fija que es por rendimiento. El fondo de retiro BNPP-50 busca obtener un rendimiento acorde a su horizonte de inversión, buscando superar la base de referencia que incorpora instrumentos de deuda con una duración promedio de entre 1 y 3 años. Para lograr su objetivo, el fondo tomará sub y sobreexposición a diferentes clases de activos en directo o a través de mecanismos de inversión colectiva. Se recomienda un plazo mínimo de 3 años para percibir los resultados de la estrategia.

INFORMACIÓN RELEVANTE:
 Fondo recomendado para inversionistas pequeños, medianos y grandes que busquen inversiones de riesgo moderado con un horizonte de largo plazo acorde al cumplimiento de sus objetivos particulares. Se buscará que el portafolio tenga una alta sensibilidad a movimientos de tasas de interés, con una duración promedio ponderada de entre 1 y 3 años. "Los Fondos de Inversión, no cuentan con asamblea de accionistas, consejo de administración o comisario. Las funciones de la asamblea de accionistas, así como las actividades del consejo de administración están encomendadas a BNP Paribas Asset Management México, S.A. de C.V., Sociedad Operadora de Fondos de Inversión. La vigilancia del Fondo de Inversión está asignada al contralor normativo de dicha sociedad operadora."

VALOR EN RIESGO:
 El Valor en Riesgo (VaR) de la cartera de inversión respecto de sus activos netos es de: **0.41% con una probabilidad de 95%**. La pérdida que en un escenario pesimista (5 en 100 veces) puede enfrentar el fondo de inversión en un lapso de un día, es de 4.1 pesos por cada 1,000 invertidos. (Este dato es sólo una estimación válida en condiciones normales del mercado. Las pérdidas podrían ser mayores, incluso por el monto total de la inversión realizada.)

DESEMPEÑO HISTÓRICO:
Serie: BE0
Base de Referencia: 12% FTSE-PIP Fondeo-G + 13%FTSE-PIP Fix1A + 13% FTSE-PIP Fix3A + 10% FTSE-PIP Fix5A + 5% FTSE-PIP Fix10A + 24% FTSE-PIP Real3A + 16% FTSE-PIP Real5A + 7% FTSE-PIP Real10A

TABLA DE RENDIMIENTOS ANUALIZADOS NOMINALES						
BNPP-50 BE0	Último Mes	Últimos 3 meses	Últimos 12 meses	2023	2021	2020
Rend Bruto						
Rend Neto						
Tasa libre de riesgo	12.72%	11.56%	11.64%			
Base de Referencia	17.39%	19.05%				

El rendimiento neto es después de comisiones y el que obtuvo el inversionista en el periodo.
 La tasa libre de riesgo es la tasa de Cetes de 28 días.
El desempeño del Fondo de Inversión en el pasado no es indicativo del

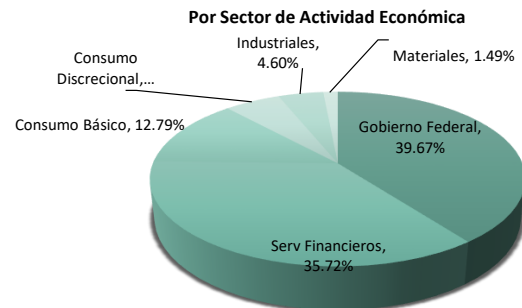
REGIMEN Y POLÍTICA DE INVERSIÓN:

a) Estrategia de inversión activa.
 b) Los principales límites sobre los activos del Fondo de Inversión son los siguientes: mínimo 96% en valores de deuda en directo y/o a través de mecanismos de inversión colectiva; mínimo 48% en valores emitidos o avalados por el Gobierno Federal Mexicano en directo y/o a través de mecanismos de inversión colectiva; máximo 25% en valores emitidos por la banca de desarrollo local en directo y/o a través de mecanismos de inversión colectiva; máximo 15% en valores emitidos por empresas productivas del Estado en directo y/o a través de mecanismos de inversión colectiva; máximo 15% en valores emitidos por Estados o Municipios en directo y/o a través de mecanismos de inversión colectiva, máximo 60% en valores emitidos por corporativos o bancarios en directo y/o a través de mecanismos de inversión colectiva; máximo 15% en valores respaldados por activos en directo y/o a través de mecanismos de inversión colectiva; máximo 71% en instrumentos denominados en UDIs en directo y/o a través de mecanismos de inversión colectiva; máximo 10% en depósitos de dinero, máximo 30% en reportos, máximo 30% en préstamo de valores, mínimo 35% en valores de fácil realización.
 c) Política de inversión: aprovechar oportunidades de mercado tomando posiciones que difieran de su portafolio de referencia. A través de análisis fundamental se buscarán aquellas emisiones que tengan mejores perspectivas de rendimiento en función a su propio riesgo. Se operará en el mercado local y/o global.
 d) Base de referencia: 12% FTSE-PIP Fondeo-G + 13%FTSE-PIP Fix1A + 13% FTSE-PIP Fix3A + 10% FTSE-PIP Fix5A + 5% FTSE-PIP Fix10A + 24% FTSE-PIP Real3A + 16% FTSE-PIP Real5A + 7% FTSE-PIP Real10A, neto de gastos y comisiones del fondo.
 e) El Fondo de Inversión podrá invertir hasta el 100% en Fondos de Inversión administrados por la Operadora. Se podrá invertir en instrumentos emitidos por empresas del Grupo Empresarial de la Operadora.
 f) El Fondo de Inversión podrá realizar operaciones de préstamo de valores y no invertirá en instrumentos financieros derivados.
 g) El Fondo de Inversión no invertirá en Valores Estructurados. Se podrá invertir en valores respaldados por activos o certificados bursátiles fiduciarios; siempre que sus flujos esperados sean más que suficientes para recuperar el monto invertido.

COMPOSICIÓN DE LA CARTERA DE INVERSIÓN:

PRINCIPALES INVERSIONES AL MES DE MARZO DE 2024						
No.	CLAVE DE PIZARRA	EMISORA	NOMBRE	TIPO	MONTO (MILES)	% TOTAL
1	LF_BONDEF_241128	SHCP	DEUDA GUBER	REPORTO	3,978.11	9.72
2	M_BONOS_290531	SHCP	DEUDA GUBER	DEUDA	3,949.05	9.65
3	S_UDIBONO_281130	SHCP	DEUDA GUBER	DEUDA	3,063.81	7.49
4	S_UDIBONO_261203	SHCP	DEUDA GUBER	DEUDA	2,557.26	6.25
5	M_BONOS_290301	SHCP	DEUDA GUBER	DEUDA	2,008.52	4.91
6	94_BLADEX_22-2	BLADEX	DEUDA BANC	DEUDA	1,924.90	4.70
7	CD_KEXIM_21	KEXIM	DEUDA BANC DES	DEUDA	1,855.84	4.53
8	91_GAP_21	GAP	DEUDA CORP	DEUDA	1,774.34	4.33
9	91_KOF_20	KOF	DEUDA CORP	DEUDA	1,766.79	4.32
10	91_GMFN_22	GMFIN	DEUDA CORP	DEUDA	1,535.66	3.75
TOTAL CARTERA					40,932.06	100

* La cartera no tiene ninguna estrategia de inversión temporal.



COMISIONES Y REMUNERACIONES POR LA PRESTACIÓN DE SERVICIOS					INFORMACIÓN SOBRE COMISIONES Y REMUNERACIONES	
COMISIONES PAGADAS DIRECTAMENTE POR EL CLIENTE (ANUALES)					<p>Las comisiones por compra venta de acciones, pueden disminuir el monto total de su inversión. Esto implica que usted recibiría un monto menor después de una operación. Lo anterior, junto con las comisiones pagadas por el Fondo de Inversión, representa una reducción del rendimiento total que recibiría por su participación en el propio Fondo.</p> <p>Algunos prestadores de servicios pueden establecer acuerdos con el Fondo de Inversión y ofrecerle descuentos por sus servicios. Para conocer de su existencia y el posible beneficio para usted, pregunte con su distribuidor.</p> <p>El prospecto de información contiene un mayor detalle de los conflictos de intereses a los que pudiera estar sujeto cualquier prestador de servicios del Fondo de Inversión.</p>	
CONCEPTO	SERIE BEO		SERIE MÁS REPRESENTATIVA (BE1)			
	%	\$	%	\$		
Incumplimiento plazo mínimo de permanencia	0.00%	\$0.00	0.00%	0.00%		
Incumplimiento saldo mínimo de inversión	0.00%	\$0.00	0.00%	0.00%		
Compra de acciones	0.00%	\$0.00	0.00%	0.00%		
Venta de acciones	0.00%	\$0.00	0.00%	0.00%		
Servicio por asesoría	0.00%	\$0.00	0.00%	0.00%		
Servicio de custodia de acciones	0.00%	\$0.00	0.00%	0.00%		
Servicio de administración de acciones	0.00%	\$0.00	0.00%	0.00%		
Otras	0.00%	\$0.00	0.00%	0.00%		
Total	0.00%	0.00%	0.00%	0.00%		
* Monto por cada \$1,000 invertidos						
COMISIONES PAGADAS POR EL FONDO DE INVERSIÓN						
CONCEPTO	SERIE BEO		SERIE MÁS REPRESENTATIVA (BE1)			
	%	\$	%	\$		
Administración de activos	0.00%	\$0.00	0.29%	\$2.90		
Administración de activos sobre desempeño	0.00%	\$0.00	0.00%	\$0.00		
Distribución de acciones	0.00%	\$0.00	0.00%	\$0.00		
Valuación de acciones	0.00%	\$0.00	0.00%	\$0.00		
Depósito de acciones del fondo	0.00%	\$0.00	0.00%	\$0.00		
Depósito de valores	0.00%	\$0.00	0.00%	\$0.00		
Contabilidad	0.00%	\$0.00	0.00%	\$0.00		
Otras	0.00%	\$0.00	0.00%	\$0.00		
Total	0.00%	\$0.00	0.29%	\$2.90		
* Monto por cada \$1,000 invertidos						
POLÍTICAS DE COMPRA-VENTA DE ACCIONES						
Plazo mínimo de permanencia	No existe			Liquidez	Diaria	
Recepción de órdenes	Días hábiles nacionales, de lunes a viernes			Horario	9:00 a 12:00	
Límites de recompra	El 10% de los activos netos el día de la operación.			Ejecución de operaciones	Mismo día de solicitud	
Diferencial	Se podrán aplicar en un rango de 0%-100% del precio			Liquidación de operaciones	48 horas después de la solicitud	
Límite de tenencia por inversionista	Ningún inversionista, podrá ser propietario directa o indirectamente del 75% (setenta y cinco) o más del capital pagado del Fondo.					
El Fondo de Inversión ante condiciones desordenadas del mercado u operaciones inusuales podrá aplicar al precio de valuación de sus acciones, el diferencial que haya determinado previamente, a favor de quienes permanecen en el Fondo de Inversión.						
PRESTADORES DE SERVICIOS					ADVERTENCIAS	
Operadora	BNP Paribas Asset Management México, S.A. de C.V., Sociedad Operadora de Fondos de Inversión				<p>Las inversiones realizadas en el Fondo de Inversión no se encuentran protegidas ni garantizadas por el Gobierno Federal ni las entidades de la administración pública paraestatal.</p> <p>La autorización de los prospectos de información al público inversionista no implica certificación sobre la bondad de las acciones que emitan o sobre la solvencia, liquidez, calidad crediticia o desempeño futuro de los Fondos, ni de los Activos Objeto de Inversión que conforman su cartera.</p> <p>Ningún intermediario financiero, apoderado para celebrar operaciones con el público o cualquier persona, está autorizado para proporcionar información o hacer declaración alguna adicional al contenido del documento con información clave para la inversión, por lo que deberán entenderse como no autorizadas por el Fondo de Inversión.</p> <p>En caso de requerir mayor detalle relativo al Fondo de Inversión, consulte el prospecto de información, que puede encontrar en la página electrónica de la Operadora y/o las páginas de las demás sociedades o entidades que distribuyan el Fondo de inversión.</p> <p>El presente Documento y el prospecto de información son los únicos documentos de venta que reconoce el Fondo de Inversión como válidos.</p>	
Distribuidor(es)	BNP Paribas Asset Management México, S.A. de C.V., Sociedad Operadora de Fondos de Inversión Actinver Casa de Bolsa, S.A. de C.V., Grupo Financiero Actinver					
Valuadora	Operadora COVAF, S.A. de C.V., Sociedad Operadora Limitada de Fondos de Inversión					
Calificadora	Fitch México, S.A. de C.V.					
ATENCIÓN AL INVERSIONISTA						
Dirección	Paseo de las Palmas 405, piso 6					
Teléfono	(55) 5003 9930					
Horario	8:30 a 18:00					
PÁGINA ELECTRÓNICO						
Operadora	https://www.bnpparibas-am.com.mx/					
Distribuidor(es)	https://www.bnpparibas-am.com.mx/ https://www.actinver.com/web/actinver/casa-de-bolsa					



DOCUMENTO CON INFORMACIÓN CLAVE PARA LA INVERSIÓN
BNPP 4, S.A. de C.V., Fondo de Inversión en Instrumentos de Deuda
administrado por BNP Paribas Asset Management México, S.A. de C.V., Sociedad Operadora de Fondos de Inversión

CATEGORÍA	TIPO	CLAVE DE PIZARRA	SERIE	CALIFICACIÓN	FECHA DE AUTORIZACIÓN	POSIBLES ADQUIRIENTES	MONTO LÍMITE DE INVERSIÓN
Mediano Plazo - IDMP	Deuda	BNPP-50	E10FF	AAAF/S4 (mex)	24-feb-23	Fondos de Fondos de Inversión	MÍNIMO: N.A. MÁXIMO: N.A.

IMPORTANTE: El valor de un Fondo de Inversión, cualquiera que sea su política de inversión, está sujeta a la fluctuación de los mercados, por lo que el inversionista puede tener ganancias y pérdidas.

OBJETIVO:
 El objetivo de los Fondos Ciclos de Vida es ofrecer un vehículo de inversión destinado al cumplimiento de diversos objetivos a lo largo del tiempo, particularmente ahorro para el retiro. El fondo BNPP-50 es el "fondo de retiro" dentro de los Fondos Ciclos de Vida, y tiene una estrategia objetivo fija que es por rendimiento. El fondo de retiro BNPP-50 busca obtener un rendimiento acorde a su horizonte de inversión, buscando superar la base de referencia que incorpora instrumentos de deuda con una duración promedio de entre 1 y 3 años. Para lograr su objetivo, el fondo tomará sub y sobreexposición a diferentes clases de activos en directo o a través de mecanismos de inversión colectiva. Se recomienda un plazo mínimo de 3 años para percibir los resultados de la estrategia.

INFORMACIÓN RELEVANTE:
 Fondo recomendado para inversionistas pequeños, medianos y grandes que busquen inversiones de riesgo moderado con un horizonte de largo plazo acorde al cumplimiento de sus objetivos particulares. Se buscará que el portafolio tenga una alta sensibilidad a movimientos de tasas de interés, con una duración promedio ponderada de entre 1 y 3 años. "Los Fondos de Inversión, no cuentan con asamblea de accionistas, consejo de administración o comisario. Las funciones de la asamblea de accionistas, así como las actividades del consejo de administración están encomendadas a BNP Paribas Asset Management México, S.A. de C.V., Sociedad Operadora de Fondos de Inversión. La vigilancia del Fondo de Inversión está asignada al contralor normativo de dicha sociedad operadora."

VALOR EN RIESGO:
 El Valor en Riesgo (VaR) de la cartera de inversión respecto de sus activos netos es de: **0.41% con una probabilidad de 95%**. La pérdida que en un escenario pesimista (5 en 100 veces) puede enfrentar el fondo de inversión en un lapso de un día, es de 4.1 pesos por cada 1,000 invertidos. (Este dato es sólo una estimación válida en condiciones normales del mercado. Las pérdidas podrían ser mayores, incluso por el monto total de la inversión realizada.)

DESEMPEÑO HISTÓRICO:
Serie: E10FF
Base de Referencia: 12% FTSE-PIP Fondeo-G + 13%FTSE-PIP Fix1A + 13% FTSE-PIP Fix3A + 10% FTSE-PIP Fix5A + 5% FTSE-PIP Fix10A + 24% FTSE-PIP Real3A + 16% FTSE-PIP Real5A + 7% FTSE-PIP Real10A

TABLA DE RENDIMIENTOS ANUALIZADOS NOMINALES						
BNPP-50 E10FF	Último Mes	Últimos 3 meses	Últimos 12 meses	2022	2021	2020
Rend Bruto						
Rend Neto						
Tasa libre de riesgo	12.72%	11.56%	11.64%	11.71%	7.71%	4.58%
Base de Referencia						

El rendimiento neto es después de comisiones y el que obtuvo el inversionista en el periodo.
 La tasa libre de riesgo es la tasa de Cetes de 28 días.
El desempeño del Fondo de Inversión en el pasado no es indicativo del

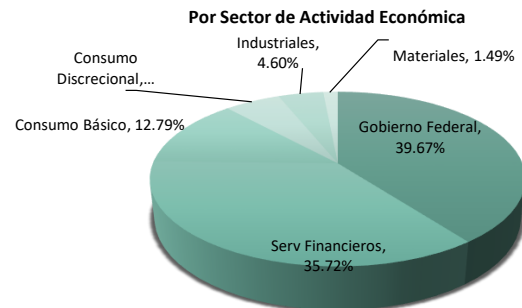
REGIMEN Y POLÍTICA DE INVERSIÓN:

- a) Estrategia de inversión activa.
- b) Los principales límites sobre los activos del Fondo de Inversión son los siguientes: mínimo 96% en valores de deuda en directo y/o a través de mecanismos de inversión colectiva; mínimo 48% en valores emitidos o avalados por el Gobierno Federal Mexicano en directo y/o a través de mecanismos de inversión colectiva; máximo 25% en valores emitidos por la banca de desarrollo local en directo y/o a través de mecanismos de inversión colectiva; máximo 15% en valores emitidos por empresas productivas del Estado en directo y/o a través de mecanismos de inversión colectiva; máximo 15% en valores emitidos por Estados o Municipios en directo y/o a través de mecanismos de inversión colectiva, máximo 60% en valores emitidos por corporativos o bancarios en directo y/o a través de mecanismos de inversión colectiva; máximo 15% en valores respaldados por activos en directo y/o a través de mecanismos de inversión colectiva; máximo 71% en instrumentos denominados en UDis en directo y/o a través de mecanismos de inversión colectiva; máximo 10% en depósitos de dinero, máximo 30% en reportos, máximo 30% en préstamo de valores, mínimo 35% en valores de fácil realización.
- c) Política de inversión: aprovechar oportunidades de mercado tomando posiciones que difieran de su portafolio de referencia. A través de análisis fundamental se buscarán aquellas emisiones que tengan mejores perspectivas de rendimiento en función a su propio riesgo. Se operará en el mercado local y/o global.
- d) Base de referencia: 12% FTSE-PIP Fondeo-G + 13%FTSE-PIP Fix1A + 13% FTSE-PIP Fix3A + 10% FTSE-PIP Fix5A + 5% FTSE-PIP Fix10A + 24% FTSE-PIP Real3A + 16% FTSE-PIP Real5A + 7% FTSE-PIP Real10A, neto de gastos y comisiones del fondo.
- e) El Fondo de Inversión podrá invertir hasta el 100% en Fondos de Inversión administrados por la Operadora. Se podrá invertir en instrumentos emitidos por empresas del Grupo Empresarial de la Operadora.
- f) El Fondo de Inversión podrá realizar operaciones de préstamo de valores y no invertirá en instrumentos financieros derivados.
- g) El Fondo de Inversión no invertirá en Valores Estructurados. Se podrá invertir en valores respaldados por activos o certificados bursátiles fiduciarios; siempre que sus flujos esperados sean más que suficientes para recuperar el monto invertido.

COMPOSICIÓN DE LA CARTERA DE INVERSIÓN:

PRINCIPALES INVERSIONES AL MES DE MARZO DE 2024						
No.	CLAVE DE PIZARRA	EMISORA	NOMBRE	TIPO	MONTO (MILES)	% TOTAL
1	LF_BONDEF_241128	SHCP	DEUDA GUBER	REPORTO	3,978.11	9.72
2	M_BONOS_290531	SHCP	DEUDA GUBER	DEUDA	3,949.05	9.65
3	S_UDIBONO_281130	SHCP	DEUDA GUBER	DEUDA	3,063.81	7.49
4	S_UDIBONO_261203	SHCP	DEUDA GUBER	DEUDA	2,557.26	6.25
5	M_BONOS_290301	SHCP	DEUDA GUBER	DEUDA	2,008.52	4.91
6	94_BLADEX_22-2	BLADEX	DEUDA BANC	DEUDA	1,924.90	4.70
7	CD_KEXIM_21	KEXIM	DEUDA BANC DES	DEUDA	1,855.84	4.53
8	91_GAP_21	GAP	DEUDA CORP	DEUDA	1,774.34	4.33
9	91_KOF_20	KOF	DEUDA CORP	DEUDA	1,766.79	4.32
10	91_GMFIN_22	GMFIN	DEUDA CORP	DEUDA	1,535.66	3.75
TOTAL CARTERA					40,932.06	100

* La cartera no tiene ninguna estrategia de inversión temporal.



COMISIONES Y REMUNERACIONES POR LA PRESTACIÓN DE SERVICIOS					INFORMACIÓN SOBRE COMISIONES Y REMUNERACIONES		
COMISIONES PAGADAS DIRECTAMENTE POR EL CLIENTE (ANUALES)					<p>Las comisiones por compra venta de acciones, pueden disminuir el monto total de su inversión. Esto implica que usted recibiría un monto menor después de una operación. Lo anterior, junto con las comisiones pagadas por el Fondo de Inversión, representa una reducción del rendimiento total que recibiría por su participación en el propio Fondo.</p> <p>Algunos prestadores de servicios pueden establecer acuerdos con el Fondo de Inversión y ofrecerle descuentos por sus servicios. Para conocer de su existencia y el posible beneficio para usted, pregunte con su distribuidor.</p> <p>El prospecto de información contiene un mayor detalle de los conflictos de intereses a los que pudiera estar sujeto cualquier prestador de servicios del Fondo de Inversión.</p>		
CONCEPTO	SERIE E10FF		SERIE MÁS REPRESENTATIVA (BE1)				
	%	\$	%	\$			
Incumplimiento plazo mínimo de permanencia	0.00%	\$0.00	0.00%	0.00%			
Incumplimiento saldo mínimo de inversión	0.00%	\$0.00	0.00%	0.00%			
Compra de acciones	0.00%	\$0.00	0.00%	0.00%			
Venta de acciones	0.00%	\$0.00	0.00%	0.00%			
Servicio por asesoría	0.00%	\$0.00	0.00%	0.00%			
Servicio de custodia de acciones	0.00%	\$0.00	0.00%	0.00%			
Servicio de administración de acciones	0.00%	\$0.00	0.00%	0.00%			
Otras	0.00%	\$0.00	0.00%	0.00%			
Total	0.00%	0.00%	0.00%	0.00%			
* Monto por cada \$1,000 invertidos							
COMISIONES PAGADAS POR EL FONDO DE INVERSIÓN							
CONCEPTO	SERIE E10FF		SERIE MÁS REPRESENTATIVA (BE1)				
	%	\$	%	\$			
Administración de activos	0.00%	\$0.00	0.29%	\$2.90			
Administración de activos sobre desempeño	0.00%	\$0.00	0.00%	\$0.00			
Distribución de acciones	0.00%	\$0.00	0.00%	\$0.00			
Valuación de acciones	0.00%	\$0.00	0.00%	\$0.00			
Depósito de acciones del fondo	0.00%	\$0.00	0.00%	\$0.00			
Depósito de valores	0.00%	\$0.00	0.00%	\$0.00			
Contabilidad	0.00%	\$0.00	0.00%	\$0.00			
Otras	0.00%	\$0.00	0.00%	\$0.00			
Total	0.00%	\$0.00	0.29%	\$2.90			
* Monto por cada \$1,000 invertidos							
POLÍTICAS DE COMPRA-VENTA DE ACCIONES							
Plazo mínimo de permanencia	No existe			Liquidez	Diaria		
Recepción de órdenes	Días hábiles nacionales, de lunes a viernes			Horario	9:00 a 12:00		
Límites de recompra	El 10% de los activos netos el día de la operación.			Ejecución de operaciones	Mismo día de solicitud		
Diferencial	Se podrán aplicar en un rango de 0%-100% del precio			Liquidación de operaciones	48 horas después de la solicitud		
Límite de tenencia por inversionista	Ningún inversionista, podrá ser propietario directa o indirectamente del 75% (setenta y cinco) o más del capital pagado del Fondo.						
El Fondo de Inversión ante condiciones desordenadas del mercado u operaciones inusuales podrá aplicar al precio de valuación de sus acciones, el diferencial que haya determinado previamente, a favor de quienes permanecen en el Fondo de Inversión.							
PRESTADORES DE SERVICIOS					ADVERTENCIAS		
Operadora	BNP Paribas Asset Management México, S.A. de C.V., Sociedad Operadora de Fondos de Inversión				<p>Las inversiones realizadas en el Fondo de Inversión no se encuentran protegidas ni garantizadas por el Gobierno Federal ni las entidades de la administración pública paraestatal.</p> <p>La autorización de los prospectos de información al público inversionista no implica certificación sobre la bondad de las acciones que emitan o sobre la solvencia, liquidez, calidad crediticia o desempeño futuro de los Fondos, ni de los Activos Objeto de Inversión que conforman su cartera.</p> <p>Ningún intermediario financiero, apoderado para celebrar operaciones con el público o cualquier persona, está autorizado para proporcionar información o hacer declaración alguna adicional al contenido del documento con información clave para la inversión, por lo que deberán entenderse como no autorizadas por el Fondo de Inversión.</p> <p>En caso de requerir mayor detalle relativo al Fondo de Inversión, consulte el prospecto de información, que puede encontrar en la página electrónica de la Operadora y/o las páginas de las demás sociedades o entidades que distribuyan el Fondo de inversión.</p> <p>El presente Documento y el prospecto de información son los únicos documentos de venta que reconoce el Fondo de Inversión como válidos.</p>		
Distribuidor(es)	BNP Paribas Asset Management México, S.A. de C.V., Sociedad Operadora de Fondos de Inversión Actinver Casa de Bolsa, S.A. de C.V., Grupo Financiero Actinver						
Valuadora	Operadora COVAF, S.A. de C.V., Sociedad Operadora Limitada de Fondos de Inversión						
Calificadora	Fitch México, S.A. de C.V.						
ATENCIÓN AL INVERSIONISTA							
Dirección	Paseo de las Palmas 405, piso 6						
Teléfono	(55) 5003 9930						
Horario	8:30 a 18:00						
PÁGINA ELECTRÓNICO							
Operadora	https://www.bnpparibas-am.com.mx/						
Distribuidor(es)	https://www.bnpparibas-am.com.mx/ https://www.actinver.com/web/actinver/casa-de-bolsa						



DOCUMENTO CON INFORMACIÓN CLAVE PARA LA INVERSIÓN
BNPP 4, S.A. de C.V., Fondo de Inversión en Instrumentos de Deuda
 administrado por BNP Paribas Asset Management México, S.A. de C.V., Sociedad Operadora de Fondos de Inversión

CATEGORÍA	TIPO	CLAVE DE PIZARRA	SERIE	CALIFICACIÓN	FECHA DE AUTORIZACIÓN	POSIBLES ADQUIRIENTES	MONTOS LÍMITE DE INVERSIÓN
Mediano Plazo - IDMP	Deuda	BNPP-50	BE1	AAAF/S4 (mex)	24-feb-23	Personas morales no sujetas a retención	MÍNIMO: N.A. MÁXIMO: N.A.

IMPORTANTE:
 El valor de un Fondo de Inversión, cualquiera que sea su política de inversión, está sujeta a la fluctuación de los mercados, por lo que el inversionista puede tener ganancias y pérdidas.

OBJETIVO:
 El objetivo de los Fondos Ciclos de Vida es ofrecer un vehículo de inversión destinado al cumplimiento de diversos objetivos a lo largo del tiempo, particularmente ahorro para el retiro. El fondo BNPP-50 es el "fondo de retiro" dentro de los Fondos Ciclos de Vida, y tiene una estrategia objetivo fija que es por rendimiento. El fondo de retiro BNPP-50 busca obtener un rendimiento acorde a su horizonte de inversión, buscando superar la base de referencia que incorpora instrumentos de deuda con una duración promedio de entre 1 y 3 años. Para lograr su objetivo, el fondo tomará sub y sobreexposición a diferentes clases de activos en directo o a través de mecanismos de inversión colectiva. Se recomienda un plazo mínimo de 3 años para percibir los resultados de la estrategia.

INFORMACIÓN RELEVANTE:
 Fondo recomendado para inversionistas pequeños, medianos y grandes que busquen inversiones de riesgo moderado con un horizonte de largo plazo acorde al cumplimiento de sus objetivos particulares. Se buscará que el portafolio tenga una alta sensibilidad a movimientos de tasas de interés, con una duración promedio ponderada de entre 1 y 3 años. "Los Fondos de Inversión, no cuentan con asamblea de accionistas, consejo de administración o comisario. Las funciones de la asamblea de accionistas, así como las actividades del consejo de administración están encomendadas a BNP Paribas Asset Management México, S.A. de C.V., Sociedad Operadora de Fondos de Inversión. La vigilancia del Fondo de Inversión está asignada al contralor normativo de dicha sociedad operadora."

VALOR EN RIESGO:
 El Valor en Riesgo (VaR) de la cartera de inversión respecto de sus activos netos es de: **0.41% con una probabilidad de 95%**. La pérdida que en un escenario pesimista (5 en 100 veces) puede enfrentar el fondo de inversión en un lapso de un día, es de 4.1 pesos por cada 1,000 invertidos. (Este dato es sólo una estimación válida en condiciones normales del mercado. Las pérdidas podrían ser mayores, incluso por el monto total de la inversión realizada.)

DESEMPEÑO HISTÓRICO:
 Serie: BE1
 Base de Referencia: 12% FTSE-PiP Fondeo-G + 13%FTSE-PiP Fix1A + 13% FTSE-PiP Fix3A + 10% FTSE-PiP Fix5A + 5% FTSE-PiP Fix10A + 24% FTSE-PiP Real3A + 16% FTSE-PiP Real5A + 7% FTSE-PiP Real10A

BNPP-50 BE1	Último Mes	Últimos 3 meses	Últimos 12 meses	2022	2021	2020
Rend Bruto	17.29%	18.74%	9.96%	10.15%	5.91%	2.68%
Rend Neto	16.90%	18.35%	9.60%	9.78%	5.55%	2.34%
Tasa libre de riesgo	12.72%	11.56%	11.64%	11.71%	7.71%	4.58%
Base de Referencia	17.39%	19.05%	8.72%	8.97%	4.86%	3.08%

El rendimiento neto es después de comisiones y el que obtuvo el inversionista en el periodo.
 La tasa libre de riesgo es la tasa de Cetes de 28 días.
El desempeño del Fondo de Inversión en el pasado no es indicativo del

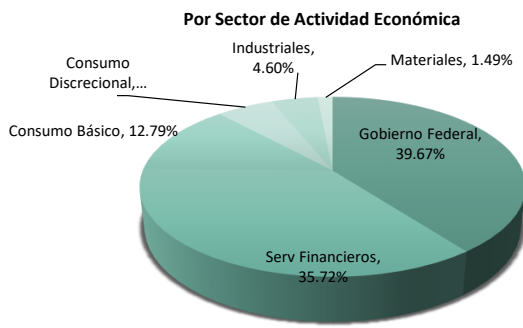
REGIMEN Y POLÍTICA DE INVERSIÓN:

a) Estrategia de inversión activa.
 b) Los principales límites sobre los activos del Fondo de Inversión son los siguientes: mínimo 96% en valores de deuda en directo y/o a través de mecanismos de inversión colectiva; mínimo 48% en valores emitidos o avalados por el Gobierno Federal Mexicano en directo y/o a través de mecanismos de inversión colectiva; máximo 25% en valores emitidos por la banca de desarrollo local en directo y/o a través de mecanismos de inversión colectiva; máximo 15% en valores emitidos por empresas productivas del Estado en directo y/o a través de mecanismos de inversión colectiva; máximo 15% en valores emitidos por Estados o Municipios en directo y/o a través de mecanismos de inversión colectiva, máximo 60% en valores emitidos por corporativos o bancarios en directo y/o a través de mecanismos de inversión colectiva; máximo 15% en valores respaldados por activos en directo y/o a través de mecanismos de inversión colectiva; máximo 71% en instrumentos denominados en UDIs en directo y/o a través de mecanismos de inversión colectiva; máximo 10% en depósitos de dinero, máximo 30% en reportos, máximo 30% en préstamo de valores, mínimo 35% en valores de fácil realización.
 c) Política de inversión: aprovechar oportunidades de mercado tomando posiciones que difieran de su portafolio de referencia. A través de análisis fundamental se buscarán aquellas emisiones que tengan mejores perspectivas de rendimiento en función a su propio riesgo. Se operará en el mercado local y/o global.
 d) Base de referencia: 12% FTSE-PiP Fondeo-G + 13%FTSE-PiP Fix1A + 13% FTSE-PiP Fix3A + 10% FTSE-PiP Fix5A + 5% FTSE-PiP Fix10A + 24% FTSE-PiP Real3A + 16% FTSE-PiP Real5A + 7% FTSE-PiP Real10A, neto de gastos y comisiones del fondo.
 e) El Fondo de Inversión podrá invertir hasta el 100% en Fondos de Inversión administrados por la Operadora. Se podrá invertir en instrumentos emitidos por empresas del Grupo Empresarial de la Operadora.
 f) El Fondo de Inversión podrá realizar operaciones de préstamo de valores y no invertirá en instrumentos financieros derivados.
 g) El Fondo de Inversión no invertirá en Valores Estructurados. Se podrá invertir en valores respaldados por activos o certificados bursátiles fiduciarios; siempre que sus flujos esperados sean más que suficientes para recuperar el monto invertido.

COMPOSICIÓN DE LA CARTERA DE INVERSIÓN:

No.	CLAVE DE PIZARRA	EMISORA	NOMBRE	TIPO	MONTO (MILES)	% TOTAL
1	LF_BONDES_F_241128	SHCP	DEUDA GUBER	REPORTO	3,978.11	9.72
2	M_BONOS_290531	SHCP	DEUDA GUBER	DEUDA	3,949.05	9.65
3	S_UDIBONO_281130	SHCP	DEUDA GUBER	DEUDA	3,063.81	7.49
4	S_UDIBONO_261203	SHCP	DEUDA GUBER	DEUDA	2,557.26	6.25
5	M_BONOS_290301	SHCP	DEUDA GUBER	DEUDA	2,008.52	4.91
6	94_BLADEX_22-2	BLADEX	DEUDA BANC	DEUDA	1,924.90	4.70
7	CD_KEXIM_21	KEXIM	DEUDA BANC DES	DEUDA	1,855.84	4.53
8	91_GAP_21	GAP	DEUDA CORP	DEUDA	1,774.34	4.33
9	91_KOF_20	KOF	DEUDA CORP	DEUDA	1,766.79	4.32
10	91_GMFIN_22	GMFIN	DEUDA CORP	DEUDA	1,535.66	3.75
TOTAL CARTERA					40,932.06	100

* La cartera no tiene ninguna estrategia de inversión temporal.



COMISIONES Y REMUNERACIONES POR LA PRESTACIÓN DE SERVICIOS					INFORMACIÓN SOBRE COMISIONES Y REMUNERACIONES		
COMISIONES PAGADAS DIRECTAMENTE POR EL CLIENTE (ANUALES)					<p>Las comisiones por compra venta de acciones, pueden disminuir el monto total de su inversión. Esto implica que usted recibiría un monto menor después de una operación. Lo anterior, junto con las comisiones pagadas por el Fondo de Inversión, representa una reducción del rendimiento total que recibiría por su participación en el propio Fondo.</p> <p>Algunos prestadores de servicios pueden establecer acuerdos con el Fondo de Inversión y ofrecerle descuentos por sus servicios. Para conocer de su existencia y el posible beneficio para usted, pregunte con su distribuidor.</p> <p>El prospecto de información contiene un mayor detalle de los conflictos de intereses a los que pudiera estar sujeto cualquier prestador de servicios del Fondo de Inversión.</p>		
CONCEPTO	SERIE BE1		SERIE MÁS REPRESENTATIVA (BE1)				
	%	\$	%	\$			
Incumplimiento plazo mínimo de permanencia	0.00%	\$0.00	0.00%	\$0.00			
Incumplimiento saldo mínimo de inversión	0.00%	\$0.00	0.00%	\$0.00			
Compra de acciones	0.00%	\$0.00	0.00%	\$0.00			
Venta de acciones	0.00%	\$0.00	0.00%	\$0.00			
Servicio por asesoría	0.00%	\$0.00	0.00%	\$0.00			
Servicio de custodia de acciones	0.00%	\$0.00	0.00%	\$0.00			
Servicio de administración de acciones	0.00%	\$0.00	0.00%	\$0.00			
Otras	0.00%	\$0.00	0.00%	\$0.00			
Total	0.00%	\$0.00	0.00%	\$0.00			
* Monto por cada \$1,000 invertidos							
COMISIONES PAGADAS POR EL FONDO DE INVERSIÓN							
CONCEPTO	SERIE BE1		SERIE MÁS REPRESENTATIVA (BE1)				
	%	\$	%	\$			
Administración de activos	0.29%	\$2.90	0.29%	\$2.90			
Administración de activos sobre desempeño	0.00%	\$0.00	0.00%	\$0.00			
Distribución de acciones	0.00%	\$0.00	0.00%	\$0.00			
Valuación de acciones	0.00%	\$0.00	0.00%	\$0.00			
Depósito de acciones del fondo	0.00%	\$0.00	0.00%	\$0.00			
Depósito de valores	0.00%	\$0.00	0.00%	\$0.00			
Contabilidad	0.00%	\$0.00	0.00%	\$0.00			
Otras	0.00%	\$0.00	0.00%	\$0.00			
Total	0.29%	\$2.90	0.29%	\$2.90			
* Monto por cada \$1,000 invertidos							
POLÍTICAS DE COMPRA-VENTA DE ACCIONES							
Plazo mínimo de permanencia	No existe				Liquidez	Diaria	
Recepción de órdenes	Días hábiles nacionales, de lunes a viernes				Horario	9:00 a 12:00	
Límites de recompra	El 10% de los activos netos el día de la operación.				Ejecución de operaciones	Mismo día de solicitud	
Diferencial	Se podrán aplicar en un rango de 0%-100% del precio				Liquidación de operaciones	48 horas después de la solicitud	
Límite de tenencia por inversionista	Ningún inversionista, podrá ser propietario directa o indirectamente del 75% (setenta y cinco) o más del capital pagado del Fondo.						
El Fondo de Inversión ante condiciones desordenadas del mercado u operaciones inusuales podrá aplicar al precio de valuación de sus acciones, el diferencial que haya determinado previamente, a favor de quienes permanecen en el Fondo de Inversión.							
PRESTADORES DE SERVICIOS					ADVERTENCIAS		
Operadora	BNP Paribas Asset Management México, S.A. de C.V., Sociedad Operadora de Fondos de Inversión				<p>Las inversiones realizadas en el Fondo de Inversión no se encuentran protegidas ni garantizadas por el Gobierno Federal ni las entidades de la administración pública paraestatal.</p> <p>La autorización de los prospectos de información al público inversionista no implica certificación sobre la bondad de las acciones que emitan o sobre la solvencia, liquidez, calidad crediticia o desempeño futuro de los Fondos, ni de los Activos Objeto de Inversión que conforman su cartera.</p> <p>Ningún intermediario financiero, apoderado para celebrar operaciones con el público o cualquier persona, está autorizado para proporcionar información o hacer declaración alguna adicional al contenido del documento con información clave para la inversión, por lo que deberán entenderse como no autorizadas por el Fondo de Inversión.</p> <p>En caso de requerir mayor detalle relativo al Fondo de Inversión, consulte el prospecto de información, que puede encontrar en la página electrónica de la Operadora y/o las páginas de las demás sociedades o entidades que distribuyan el Fondo de inversión.</p> <p>El presente Documento y el prospecto de información son los únicos documentos de venta que reconoce el Fondo de Inversión como válidos.</p>		
Distribuidor(es)	BNP Paribas Asset Management México, S.A. de C.V., Sociedad Operadora de Fondos de Inversión Actinver Casa de Bolsa, S.A. de C.V., Grupo Financiero Actinver						
Valuadora	Operadora COVAF, S.A. de C.V., Sociedad Operadora Limitada de Fondos de Inversión						
Calificadora	Fitch México, S.A. de C.V.						
ATENCIÓN AL INVERSIONISTA							
Dirección	Paseo de las Palmas 405, piso 6						
Teléfono	(55) 5003 9930						
Horario	8:30 a 18:00						
PÁGINA ELECTRÓNICO							
Operadora	https://www.bnpparibas-am.com.mx/						
Distribuidor(es)	https://www.bnpparibas-am.com.mx/ https://www.actinver.com/web/actinver/casa-de-bolsa						



DOCUMENTO CON INFORMACIÓN CLAVE PARA LA INVERSIÓN
BNPP 4, S.A. de C.V., Fondo de Inversión en Instrumentos de Deuda
 administrado por BNP Paribas Asset Management México, S.A. de C.V., Sociedad Operadora de Fondos de Inversión

CATEGORÍA	TIPO	CLAVE DE PIZARRA	SERIE	CALIFICACIÓN	FECHA DE AUTORIZACIÓN	POSIBLES ADQUIRIENTES	MONTO LÍMITE DE INVERSIÓN
Mediano Plazo - IDMP	Deuda	BNPP-50	BE2	AAAF/S4 (mex)	24-feb-23	Personas morales no sujetas a retención	MÍNIMO: N.A. MÁXIMO: N.A.

IMPORTANTE: El valor de un Fondo de Inversión, cualquiera que sea su política de inversión, está sujeta a la fluctuación de los mercados, por lo que el inversionista puede tener ganancias y pérdidas.

OBJETIVO:
 El objetivo de los Fondos Ciclos de Vida es ofrecer un vehículo de inversión destinado al cumplimiento de diversos objetivos a lo largo del tiempo, particularmente ahorro para el retiro. El fondo BNPP-50 es el "fondo de retiro" dentro de los Fondos Ciclos de Vida, y tiene una estrategia objetivo fija que es por rendimiento. El fondo de retiro BNPP-50 busca obtener un rendimiento acorde a su horizonte de inversión, buscando superar la base de referencia que incorpora instrumentos de deuda con una duración promedio de entre 1 y 3 años. Para lograr su objetivo, el fondo tomará sub y sobreexposición a diferentes clases de activos en directo o a través de mecanismos de inversión colectiva. Se recomienda un plazo mínimo de 3 años para percibir los resultados de la estrategia.

INFORMACIÓN RELEVANTE:
 Fondo recomendado para inversionistas pequeños, medianos y grandes que busquen inversiones de riesgo moderado con un horizonte de largo plazo acorde al cumplimiento de sus objetivos particulares. Se buscará que el portafolio tenga una alta sensibilidad a movimientos de tasas de interés, con una duración promedio ponderada de entre 1 y 3 años. "Los Fondos de Inversión, no cuentan con asamblea de accionistas, consejo de administración o comisario. Las funciones de la asamblea de accionistas, así como las actividades del consejo de administración están encomendadas a BNP Paribas Asset Management México, S.A. de C.V., Sociedad Operadora de Fondos de Inversión. La vigilancia del Fondo de Inversión está asignada al contralor normativo de dicha sociedad operadora."

VALOR EN RIESGO:
 El Valor en Riesgo (VaR) de la cartera de inversión respecto de sus activos netos es de: **0.41% con una probabilidad de 95%**. La pérdida que en un escenario pesimista (5 en 100 veces) puede enfrentar el fondo de inversión en un lapso de un día, es de 4.1 pesos por cada 1,000 invertidos. (Este dato es sólo una estimación válida en condiciones normales del mercado. Las pérdidas podrían ser mayores, incluso por el monto total de la inversión realizada.)

DESEMPEÑO HISTÓRICO:

Serie: BE2
Base de Referencia: 12% FTSE-PIP Fondeo-G + 13%FTSE-PIP Fix1A + 13% FTSE-PIP Fix3A + 10% FTSE-PIP Fix5A + 5% FTSE-PIP Fix10A + 24% FTSE-PIP Real3A + 16% FTSE-PIP Real5A + 7% FTSE-PIP Real10A

TABLA DE RENDIMIENTOS ANUALIZADOS NOMINALES						
BNPP-50 BE2	Último Mes	Últimos 3 meses	Últimos 12 meses	2022	2021	2020
Rend Bruto	17.29%	18.74%	9.96%	10.15%	5.91%	2.68%
Rend Neto	16.69%	18.13%	9.40%	9.58%	5.36%	2.15%
Tasa libre de riesgo	12.72%	11.56%	11.64%	11.71%	7.71%	4.58%
Base de Referencia	17.39%	19.05%	8.72%	8.97%	4.86%	3.08%

El rendimiento neto es después de comisiones y el que obtuvo el inversionista en el periodo.
 La tasa libre de riesgo es la tasa de Cetes de 28 días.
El desempeño del Fondo de Inversión en el pasado no es indicativo del

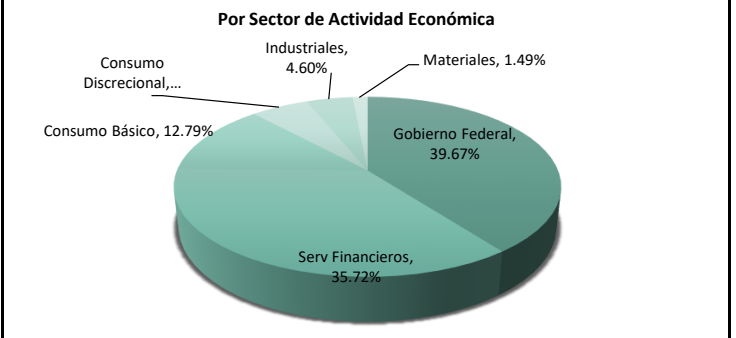
REGIMEN Y POLÍTICA DE INVERSIÓN:

- a) Estrategia de inversión activa.
- b) Los principales límites sobre los activos del Fondo de Inversión son los siguientes: mínimo 96% en valores de deuda en directo y/o a través de mecanismos de inversión colectiva; mínimo 48% en valores emitidos o avalados por el Gobierno Federal Mexicano en directo y/o a través de mecanismos de inversión colectiva; máximo 25% en valores emitidos por la banca de desarrollo local en directo y/o a través de mecanismos de inversión colectiva; máximo 15% en valores emitidos por empresas productivas del Estado en directo y/o a través de mecanismos de inversión colectiva; máximo 15% en valores emitidos por Estados o Municipios en directo y/o a través de mecanismos de inversión colectiva; máximo 60% en valores emitidos por corporativos o bancarios en directo y/o a través de mecanismos de inversión colectiva; máximo 15% en valores respaldados por activos en directo y/o a través de mecanismos de inversión colectiva; máximo 71% en instrumentos denominados en UDIs en directo y/o a través de mecanismos de inversión colectiva; máximo 10% en depósitos de dinero, máximo 30% en reportos, máximo 30% en préstamo de valores, mínimo 35% en valores de fácil realización.
- c) Política de inversión: aprovechar oportunidades de mercado tomando posiciones que difieran de su portafolio de referencia. A través de análisis fundamental se buscarán aquellas emisiones que tengan mejores perspectivas de rendimiento en función a su propio riesgo. Se operará en el mercado local y/o global.
- d) Base de referencia: 12% FTSE-PIP Fondeo-G + 13%FTSE-PIP Fix1A + 13% FTSE-PIP Fix3A + 10% FTSE-PIP Fix5A + 5% FTSE-PIP Fix10A + 24% FTSE-PIP Real3A + 16% FTSE-PIP Real5A + 7% FTSE-PIP Real10A, neto de gastos y comisiones del fondo.
- e) El Fondo de Inversión podrá invertir hasta el 100% en Fondos de Inversión administrados por la Operadora. Se podrá invertir en instrumentos emitidos por empresas del Grupo Empresarial de la Operadora.
- f) El Fondo de Inversión podrá realizar operaciones de préstamo de valores y no invertirá en instrumentos financieros derivados.
- g) El Fondo de Inversión no invertirá en Valores Estructurados. Se podrá invertir en valores respaldados por activos o certificados bursátiles fiduciarios; siempre que sus flujos esperados sean más que suficientes para recuperar el monto invertido.

COMPOSICIÓN DE LA CARTERA DE INVERSIÓN:

PRINCIPALES INVERSIONES AL MES DE MARZO DE 2024						
No.	CLAVE DE PIZARRA	EMISORA	NOMBRE	TIPO	MONTO (MILES)	% TOTAL
1	LF_BONDEF_241128	SHCP	DEUDA GUBER	REPORTO	3,978.11	9.72
2	M_BONOS_290531	SHCP	DEUDA GUBER	DEUDA	3,949.05	9.65
3	S_UDIBONO_281130	SHCP	DEUDA GUBER	DEUDA	3,063.81	7.49
4	S_UDIBONO_261203	SHCP	DEUDA GUBER	DEUDA	2,557.26	6.25
5	M_BONOS_290301	SHCP	DEUDA GUBER	DEUDA	2,008.52	4.91
6	94_BLADEX_22-2	BLADEX	DEUDA BANC	DEUDA	1,924.90	4.70
7	CD_KEXIM_21	KEXIM	DEUDA BANC DES	DEUDA	1,855.84	4.53
8	91_GAP_21	GAP	DEUDA CORP	DEUDA	1,774.34	4.33
9	91_KOF_20	KOF	DEUDA CORP	DEUDA	1,766.79	4.32
10	91_GMFIN_22	GMFIN	DEUDA CORP	DEUDA	1,535.66	3.75
TOTAL CARTERA					40,932.06	100

* La cartera no tiene ninguna estrategia de inversión temporal.



COMISIONES Y REMUNERACIONES POR LA PRESTACIÓN DE SERVICIOS					INFORMACIÓN SOBRE COMISIONES Y REMUNERACIONES	
COMISIONES PAGADAS DIRECTAMENTE POR EL CLIENTE (ANUALES)					<p>Las comisiones por compra venta de acciones, pueden disminuir el monto total de su inversión. Esto implica que usted recibiría un monto menor después de una operación. Lo anterior, junto con las comisiones pagadas por el Fondo de Inversión, representa una reducción del rendimiento total que recibiría por su participación en el propio Fondo.</p> <p>Algunos prestadores de servicios pueden establecer acuerdos con el Fondo de Inversión y ofrecerle descuentos por sus servicios. Para conocer de su existencia y el posible beneficio para usted, pregunte con su distribuidor.</p> <p>El prospecto de información contiene un mayor detalle de los conflictos de intereses a los que pudiera estar sujeto cualquier prestador de servicios del Fondo de Inversión.</p>	
CONCEPTO	SERIE BE2		SERIE MÁS REPRESENTATIVA (BE1)			
	%	\$	%	\$		
Incumplimiento plazo mínimo de permanencia	0.00%	\$0.00	0.00%	\$0.00		
Incumplimiento saldo mínimo de inversión	0.00%	\$0.00	0.00%	\$0.00		
Compra de acciones	0.00%	\$0.00	0.00%	\$0.00		
Venta de acciones	0.00%	\$0.00	0.00%	\$0.00		
Servicio por asesoría	0.00%	\$0.00	0.00%	\$0.00		
Servicio de custodia de acciones	0.00%	\$0.00	0.00%	\$0.00		
Servicio de administración de acciones	0.00%	\$0.00	0.00%	\$0.00		
Otras	0.00%	\$0.00	0.00%	\$0.00		
Total	0.00%	\$0.00	0.00%	\$0.00		
* Monto por cada \$1,000 invertidos						
COMISIONES PAGADAS POR EL FONDO DE INVERSIÓN						
CONCEPTO	SERIE BE2		SERIE MÁS REPRESENTATIVA (BE1)			
	%	\$	%	\$		
Administración de activos	0.45%	\$4.50	0.29%	\$2.90		
Administración de activos sobre desempeño	0.00%	\$0.00	0.00%	\$0.00		
Distribución de acciones	0.00%	\$0.00	0.00%	\$0.00		
Valuación de acciones	0.00%	\$0.00	0.00%	\$0.00		
Depósito de acciones del fondo	0.00%	\$0.00	0.00%	\$0.00		
Depósito de valores	0.00%	\$0.00	0.00%	\$0.00		
Contabilidad	0.00%	\$0.00	0.00%	\$0.00		
Otras	0.00%	\$0.00	0.00%	\$0.00		
Total	0.45%	\$4.50	0.29%	\$2.90		
* Monto por cada \$1,000 invertidos						
POLÍTICAS DE COMPRA-VENTA DE ACCIONES						
Plazo mínimo de permanencia	No existe			Liquidez	Diaria	
Recepción de órdenes	Días hábiles nacionales, de lunes a viernes			Horario	9:00 a 12:00	
Límites de recompra	El 10% de los activos netos el día de la operación.			Ejecución de operaciones	Mismo día de solicitud	
Diferencial	Se podrán aplicar en un rango de 0%-100% del precio			Liquidación de operaciones	48 horas después de la solicitud	
Límite de tenencia por inversionista	Ningún inversionista, podrá ser propietario directa o indirectamente del 75% (setenta y cinco) o más del capital pagado del Fondo.					
El Fondo de Inversión ante condiciones desordenadas del mercado u operaciones inusuales podrá aplicar al precio de valuación de sus acciones, el diferencial que haya determinado previamente, a favor de quienes permanecen en el Fondo de Inversión.						
PRESTADORES DE SERVICIOS				ADVERTENCIAS		
Operadora	BNP Paribas Asset Management México, S.A. de C.V., Sociedad Operadora de Fondos de Inversión			<p>Las inversiones realizadas en el Fondo de Inversión no se encuentran protegidas ni garantizadas por el Gobierno Federal ni las entidades de la administración pública paraestatal.</p> <p>La autorización de los prospectos de información al público inversionista no implica certificación sobre la bondad de las acciones que emitan o sobre la solvencia, liquidez, calidad crediticia o desempeño futuro de los Fondos, ni de los Activos Objeto de Inversión que conforman su cartera.</p> <p>Ningún intermediario financiero, apoderado para celebrar operaciones con el público o cualquier persona, está autorizado para proporcionar información o hacer declaración alguna adicional al contenido del documento con información clave para la inversión, por lo que deberán entenderse como no autorizadas por el Fondo de Inversión.</p> <p>En caso de requerir mayor detalle relativo al Fondo de Inversión, consulte el prospecto de información, que puede encontrar en la página electrónica de la Operadora y/o las páginas de las demás sociedades o entidades que distribuyan el Fondo de inversión.</p> <p>El presente Documento y el prospecto de información son los únicos documentos de venta que reconoce el Fondo de Inversión como válidos.</p>		
Distribuidor(es)	BNP Paribas Asset Management México, S.A. de C.V., Sociedad Operadora de Fondos de Inversión Actinver Casa de Bolsa, S.A. de C.V., Grupo Financiero Actinver					
Valuadora	Operadora COVAF, S.A. de C.V., Sociedad Operadora Limitada de Fondos de Inversión					
Calificadora	Fitch México, S.A. de C.V.					
ATENCIÓN AL INVERSIONISTA						
Dirección	Paseo de las Palmas 405, piso 6					
Teléfono	(55) 5003 9930					
Horario	8:30 a 18:00					
PÁGINA ELECTRÓNICO						
Operadora	https://www.bnpparibas-am.com.mx/					
Distribuidor(es)	https://www.bnpparibas-am.com.mx/ https://www.actinver.com/web/actinver/casa-de-bolsa					



DOCUMENTO CON INFORMACIÓN CLAVE PARA LA INVERSIÓN
BNPP 4, S.A. de C.V., Fondo de Inversión en Instrumentos de Deuda
 administrado por BNP Paribas Asset Management México, S.A. de C.V., Sociedad Operadora de Fondos de Inversión

CATEGORÍA	TIPO	CLAVE DE PIZARRA	SERIE	CALIFICACIÓN	FECHA DE AUTORIZACIÓN	POSIBLES ADQUIRIENTES	MONTO LÍMITE DE INVERSIÓN
Mediano Plazo - IDMP	Deuda	BNPP-50	BE3	AAAF/S4 (mex)	24-feb-23	Personas morales no sujetas a retención	MÍNIMO: N.A. MÁXIMO: N.A.

IMPORTANTE: El valor de un Fondo de Inversión, cualquiera que sea su política de inversión, está sujeta a la fluctuación de los mercados, por lo que el inversionista puede tener ganancias y pérdidas.

OBJETIVO: El objetivo de los Fondos Ciclos de Vida es ofrecer un vehículo de inversión destinado al cumplimiento de diversos objetivos a lo largo del tiempo, particularmente ahorro para el retiro. El fondo BNPP-50 es el "fondo de retiro" dentro de los Fondos Ciclos de Vida, y tiene una estrategia objetivo fija que es por rendimiento. El fondo de retiro BNPP-50 busca obtener un rendimiento acorde a su horizonte de inversión, buscando superar la base de referencia que incorpora instrumentos de deuda con una duración promedio de entre 1 y 3 años. Para lograr su objetivo, el fondo tomará sub y sobreexposición a diferentes clases de activos en directo o a través de mecanismos de inversión colectiva. Se recomienda un plazo mínimo de 3 años para percibir los resultados de la estrategia.

INFORMACIÓN RELEVANTE:

Fondo recomendado para inversionistas pequeños, medianos y grandes que busquen inversiones de riesgo moderado con un horizonte de largo plazo acorde al cumplimiento de sus objetivos particulares. Se buscará que el portafolio tenga una alta sensibilidad a movimientos de tasas de interés, con una duración promedio ponderada de entre 1 y 3 años. "Los Fondos de Inversión, no cuentan con asamblea de accionistas, consejo de administración o comisario. Las funciones de la asamblea de accionistas, así como las actividades del consejo de administración están encomendadas a BNP Paribas Asset Management México, S.A. de C.V., Sociedad Operadora de Fondos de Inversión. La vigilancia del Fondo de Inversión está asignada al contralor normativo de dicha sociedad operadora."

VALOR EN RIESGO:

El Valor en Riesgo (VaR) de la cartera de inversión respecto de sus activos netos es de: **0.41% con una probabilidad de 95%**. La pérdida que en un escenario pesimista (5 en 100 veces) puede enfrentar el fondo de inversión en un lapso de un día, es de 4.1 pesos por cada 1,000 invertidos. (Este dato es sólo una estimación válida en condiciones normales del mercado. Las pérdidas podrían ser mayores, incluso por el monto total de la inversión realizada.)

DESEMPEÑO HISTÓRICO:

Serie: BE3
Base de Referencia: 12% FTSE-PIP Fondeo-G + 13%FTSE-PIP Fix1A + 13% FTSE-PIP Fix3A + 10% FTSE-PIP Fix5A + 5% FTSE-PIP Fix10A + 24% FTSE-PIP Real3A + 16% FTSE-PIP Real5A + 7% FTSE-PIP Real10A

TABLA DE RENDIMIENTOS ANUALIZADOS NOMINALES						
BNPP-50 BE3	Último Mes	Últimos 3 meses	Últimos 12 meses	2022	2021	2020
Rend Bruto	17.29%	18.74%	9.96%	10.15%	5.91%	2.68%
Rend Neto	16.29%	17.73%	9.02%	9.20%	4.99%	1.80%
Tasa libre de riesgo	12.72%	11.56%	11.64%	11.71%	7.71%	4.58%
Base de Referencia	17.39%	19.05%	8.72%	8.97%	4.86%	3.08%

El rendimiento neto es después de comisiones y el que obtuvo el inversionista en el periodo.
 La tasa libre de riesgo es la tasa de Cetes de 28 días.
El desempeño del Fondo de Inversión en el pasado no es indicativo del

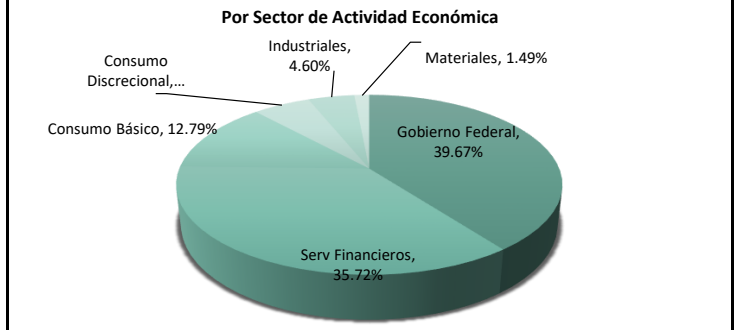
REGIMEN Y POLÍTICA DE INVERSIÓN:

- a) Estrategia de inversión activa.
- b) Los principales límites sobre los activos del Fondo de Inversión son los siguientes: mínimo 96% en valores de deuda en directo y/o a través de mecanismos de inversión colectiva; mínimo 48% en valores emitidos o avalados por el Gobierno Federal Mexicano en directo y/o a través de mecanismos de inversión colectiva; máximo 25% en valores emitidos por la banca de desarrollo local en directo y/o a través de mecanismos de inversión colectiva; máximo 15% en valores emitidos por empresas productivas del Estado en directo y/o a través de mecanismos de inversión colectiva; máximo 15% en valores emitidos por Estados o Municipios en directo y/o a través de mecanismos de inversión colectiva; máximo 60% en valores emitidos por corporativos o bancarios en directo y/o a través de mecanismos de inversión colectiva; máximo 15% en valores respaldados por activos en directo y/o a través de mecanismos de inversión colectiva; máximo 71% en instrumentos denominados en UDIs en directo y/o a través de mecanismos de inversión colectiva; máximo 10% en depósitos de dinero, máximo 30% en reportos, máximo 30% en préstamo de valores, mínimo 35% en valores de fácil realización.
- c) Política de inversión: aprovechar oportunidades de mercado tomando posiciones que difieran de su portafolio de referencia. A través de análisis fundamental se buscarán aquellas emisiones que tengan mejores perspectivas de rendimiento en función a su propio riesgo. Se operará en el mercado local y/o global.
- d) Base de referencia: 12% FTSE-PIP Fondeo-G + 13%FTSE-PIP Fix1A + 13% FTSE-PIP Fix3A + 10% FTSE-PIP Fix5A + 5% FTSE-PIP Fix10A + 24% FTSE-PIP Real3A + 16% FTSE-PIP Real5A + 7% FTSE-PIP Real10A, neto de gastos y comisiones del fondo.
- e) El Fondo de Inversión podrá invertir hasta el 100% en Fondos de Inversión administrados por la Operadora. Se podrá invertir en instrumentos emitidos por empresas del Grupo Empresarial de la Operadora.
- f) El Fondo de Inversión podrá realizar operaciones de préstamo de valores y no invertirá en instrumentos financieros derivados.
- g) El Fondo de Inversión no invertirá en Valores Estructurados. Se podrá invertir en valores respaldados por activos o certificados bursátiles fiduciarios; siempre que sus flujos esperados sean más que suficientes para recuperar el monto invertido.

COMPOSICIÓN DE LA CARTERA DE INVERSIÓN:

PRINCIPALES INVERSIONES AL MES DE MARZO DE 2024						
No.	CLAVE DE PIZARRA	EMISORA	NOMBRE	TIPO	MONTO (MILES)	% TOTAL
1	LF_BONDES_F_241128	SHCP	DEUDA GUBER	REPORTO	3,978.11	9.72
2	M_BONOS_290531	SHCP	DEUDA GUBER	DEUDA	3,949.05	9.65
3	S_UDIBONO_281130	SHCP	DEUDA GUBER	DEUDA	3,063.81	7.49
4	S_UDIBONO_261203	SHCP	DEUDA GUBER	DEUDA	2,557.26	6.25
5	M_BONOS_290301	SHCP	DEUDA GUBER	DEUDA	2,008.52	4.91
6	94_BLADEX_22-2	BLADEX	DEUDA BANC	DEUDA	1,924.90	4.70
7	CD_KEXIM_21	KEXIM	DEUDA BANC DES	DEUDA	1,855.84	4.53
8	91_GAP_21	GAP	DEUDA CORP	DEUDA	1,774.34	4.33
9	91_KOF_20	KOF	DEUDA CORP	DEUDA	1,766.79	4.32
10	91_GMFIN_22	GMFIN	DEUDA CORP	DEUDA	1,535.66	3.75
TOTAL CARTERA					40,932.06	100

* La cartera no tiene ninguna estrategia de inversión temporal.



COMISIONES Y REMUNERACIONES POR LA PRESTACIÓN DE SERVICIOS					INFORMACIÓN SOBRE COMISIONES Y REMUNERACIONES	
COMISIONES PAGADAS DIRECTAMENTE POR EL CLIENTE (ANUALES)					<p>Las comisiones por compra venta de acciones, pueden disminuir el monto total de su inversión. Esto implica que usted recibiría un monto menor después de una operación. Lo anterior, junto con las comisiones pagadas por el Fondo de Inversión, representa una reducción del rendimiento total que recibiría por su participación en el propio Fondo.</p> <p>Algunos prestadores de servicios pueden establecer acuerdos con el Fondo de Inversión y ofrecerle descuentos por sus servicios. Para conocer de su existencia y el posible beneficio para usted, pregunte con su distribuidor.</p> <p>El prospecto de información contiene un mayor detalle de los conflictos de intereses a los que pudiera estar sujeto cualquier prestador de servicios del Fondo de Inversión.</p>	
CONCEPTO	SERIE BE3		SERIE MÁS REPRESENTATIVA (BE1)			
	%	\$	%	\$		
Incumplimiento plazo mínimo de permanencia	0.00%	\$0.00	0.00%	\$0.00		
Incumplimiento saldo mínimo de inversión	0.00%	\$0.00	0.00%	\$0.00		
Compra de acciones	0.00%	\$0.00	0.00%	\$0.00		
Venta de acciones	0.00%	\$0.00	0.00%	\$0.00		
Servicio por asesoría	0.00%	\$0.00	0.00%	\$0.00		
Servicio de custodia de acciones	0.00%	\$0.00	0.00%	\$0.00		
Servicio de administración de acciones	0.00%	\$0.00	0.00%	\$0.00		
Otras	0.00%	\$0.00	0.00%	\$0.00		
Total	0.00%	\$0.00	0.00%	\$0.00		
* Monto por cada \$1,000 invertidos						
COMISIONES PAGADAS POR EL FONDO DE INVERSIÓN						
CONCEPTO	SERIE BE3		SERIE MÁS REPRESENTATIVA (BE1)			
	%	\$	%	\$		
Administración de activos	0.75%	\$7.50	0.29%	\$2.90		
Administración de activos sobre desempeño	0.00%	\$0.00	0.00%	\$0.00		
Distribución de acciones	0.00%	\$0.00	0.00%	\$0.00		
Valuación de acciones	0.00%	\$0.00	0.00%	\$0.00		
Depósito de acciones del fondo	0.00%	\$0.00	0.00%	\$0.00		
Depósito de valores	0.00%	\$0.00	0.00%	\$0.00		
Contabilidad	0.00%	\$0.00	0.00%	\$0.00		
Otras	0.00%	\$0.00	0.00%	\$0.00		
Total	0.75%	\$7.50	0.29%	\$2.90		
* Monto por cada \$1,000 invertidos						
POLÍTICAS DE COMPRA-VENTA DE ACCIONES						
Plazo mínimo de permanencia	No existe			Liquidez	Diaria	
Recepción de órdenes	Días hábiles nacionales, de lunes a viernes			Horario	9:00 a 12:00	
Límites de recompra	El 10% de los activos netos el día de la operación.			Ejecución de operaciones	Mismo día de solicitud	
Diferencial	Se podrán aplicar en un rango de 0%-100% del precio			Liquidación de operaciones	48 horas después de la solicitud	
Límite de tenencia por inversionista	Ningún inversionista, podrá ser propietario directa o indirectamente del 75% (setenta y cinco) o más del capital pagado del Fondo.					
El Fondo de Inversión ante condiciones desordenadas del mercado u operaciones inusuales podrá aplicar al precio de valuación de sus acciones, el diferencial que haya determinado previamente, a favor de quienes permanecen en el Fondo de Inversión.						
PRESTADORES DE SERVICIOS				ADVERTENCIAS		
Operadora	BNP Paribas Asset Management México, S.A. de C.V., Sociedad Operadora de Fondos de Inversión			<p>Las inversiones realizadas en el Fondo de Inversión no se encuentran protegidas ni garantizadas por el Gobierno Federal ni las entidades de la administración pública paraestatal.</p> <p>La autorización de los prospectos de información al público inversionista no implica certificación sobre la bondad de las acciones que emitan o sobre la solvencia, liquidez, calidad crediticia o desempeño futuro de los Fondos, ni de los Activos Objeto de Inversión que conforman su cartera.</p> <p>Ningún intermediario financiero, apoderado para celebrar operaciones con el público o cualquier persona, está autorizado para proporcionar información o hacer declaración alguna adicional al contenido del documento con información clave para la inversión, por lo que deberán entenderse como no autorizadas por el Fondo de Inversión.</p> <p>En caso de requerir mayor detalle relativo al Fondo de Inversión, consulte el prospecto de información, que puede encontrar en la página electrónica de la Operadora y/o las páginas de las demás sociedades o entidades que distribuyan el Fondo de inversión.</p> <p>El presente Documento y el prospecto de información son los únicos documentos de venta que reconoce el Fondo de Inversión como válidos.</p>		
Distribuidor(es)	BNP Paribas Asset Management México, S.A. de C.V., Sociedad Operadora de Fondos de Inversión Actinver Casa de Bolsa, S.A. de C.V., Grupo Financiero Actinver					
Valuadora	Operadora COVAF, S.A. de C.V., Sociedad Operadora Limitada de Fondos de Inversión					
Calificadora	Fitch México, S.A. de C.V.					
ATENCIÓN AL INVERSIONISTA						
Dirección	Paseo de las Palmas 405, piso 6					
Teléfono	(55) 5003 9930					
Horario	8:30 a 18:00					
PÁGINA ELECTRÓNICO						
Operadora	https://www.bnpparibas-am.com.mx/					
Distribuidor(es)	https://www.bnpparibas-am.com.mx/ https://www.actinver.com/web/actinver/casa-de-bolsa					



DOCUMENTO CON INFORMACIÓN CLAVE PARA LA INVERSIÓN
BNPP 4, S.A. de C.V., Fondo de Inversión en Instrumentos de Deuda
administrado por BNP Paribas Asset Management México, S.A. de C.V., Sociedad Operadora de Fondos de Inversión

CATEGORÍA	TIPO	CLAVE DE PIZARRA	SERIE	CALIFICACIÓN	FECHA DE AUTORIZACIÓN	POSIBLES ADQUIRIENTES	MONTO LÍMITE DE INVERSIÓN
Mediano Plazo - IDMP	Deuda	BNPP-50	BE4	AAAF/S4 (mex)	24-feb-23	Personas morales no sujetas a retención	MÍNIMO: N.A. MÁXIMO: N.A.

IMPORTANTE: El valor de un Fondo de Inversión, cualquiera que sea su política de inversión, está sujeta a la fluctuación de los mercados, por lo que el inversionista puede tener ganancias y pérdidas.

OBJETIVO: El objetivo de los Fondos Ciclos de Vida es ofrecer un vehículo de inversión destinado al cumplimiento de diversos objetivos a lo largo del tiempo, particularmente ahorro para el retiro. El fondo BNPP-50 es el "fondo de retiro" dentro de los Fondos Ciclos de Vida, y tiene una estrategia objetivo fija que es por rendimiento. El fondo de retiro BNPP-50 busca obtener un rendimiento acorde a su horizonte de inversión, buscando superar la base de referencia que incorpora instrumentos de deuda con una duración promedio de entre 1 y 3 años. Para lograr su objetivo, el fondo tomará sub y sobreexposición a diferentes clases de activos en directo o a través de mecanismos de inversión colectiva. Se recomienda un plazo mínimo de 3 años para percibir los resultados de la estrategia.

INFORMACIÓN RELEVANTE: Fondo recomendado para inversionistas pequeños, medianos y grandes que busquen inversiones de riesgo moderado con un horizonte de largo plazo acorde al cumplimiento de sus objetivos particulares. Se buscará que el portafolio tenga una alta sensibilidad a movimientos de tasas de interés, con una duración promedio ponderada de entre 1 y 3 años. "Los Fondos de Inversión, no cuentan con asamblea de accionistas, consejo de administración o comisario. Las funciones de la asamblea de accionistas, así como las actividades del consejo de administración están encomendadas a BNP Paribas Asset Management México, S.A. de C.V., Sociedad Operadora de Fondos de Inversión. La vigilancia del Fondo de Inversión está asignada al contralor normativo de dicha sociedad operadora."

REGIMEN Y POLÍTICA DE INVERSIÓN:

- a) Estrategia de inversión activa.
- b) Los principales límites sobre los activos del Fondo de Inversión son los siguientes: mínimo 96% en valores de deuda en directo y/o a través de mecanismos de inversión colectiva; mínimo 48% en valores emitidos o avalados por el Gobierno Federal Mexicano en directo y/o a través de mecanismos de inversión colectiva; máximo 25% en valores emitidos por la banca de desarrollo local en directo y/o a través de mecanismos de inversión colectiva; máximo 15% en valores emitidos por empresas productivas del Estado en directo y/o a través de mecanismos de inversión colectiva; máximo 15% en valores emitidos por Estados o Municipios en directo y/o a través de mecanismos de inversión colectiva, máximo 60% en valores emitidos por corporativos o bancarios en directo y/o a través de mecanismos de inversión colectiva; máximo 15% en valores respaldados por activos en directo y/o a través de mecanismos de inversión colectiva; máximo 71% en instrumentos denominados en UDIs en directo y/o a través de mecanismos de inversión colectiva; máximo 10% en depósitos de dinero, máximo 30% en reportos, máximo 30% en préstamo de valores, mínimo 35% en valores de fácil realización.
- c) Política de inversión: aprovechar oportunidades de mercado tomando posiciones que difieran de su portafolio de referencia. A través de análisis fundamental se buscarán aquellas emisiones que tengan mejores perspectivas de rendimiento en función a su propio riesgo. Se operará en el mercado local y/o global.
- d) Base de referencia: 12% FTSE-PiP Fondeo-G + 13%FTSE-PiP Fix1A + 13% FTSE-PiP Fix3A + 10% FTSE-PiP Fix5A + 5% FTSE-PiP Fix10A + 24% FTSE-PiP Real3A + 16% FTSE-PiP Real5A + 7% FTSE-PiP Real10A, neto de gastos y comisiones del fondo.
- e) El Fondo de Inversión podrá invertir hasta el 100% en Fondos de Inversión administrados por la Operadora. Se podrá invertir en instrumentos emitidos por empresas del Grupo Empresarial de la Operadora.
- f) El Fondo de Inversión podrá realizar operaciones de préstamo de valores y no invertirá en instrumentos financieros derivados.
- g) El Fondo de Inversión no invertirá en Valores Estructurados. Se podrá invertir en valores respaldados por activos o certificados bursátiles fiduciarios; siempre que sus flujos esperados sean más que suficientes para recuperar el monto invertido.

VALOR EN RIESGO: El Valor en Riesgo (VaR) de la cartera de inversión respecto de sus activos netos es de: **0.41% con una probabilidad de 95%**. La pérdida que en un escenario pesimista (5 en 100 veces) puede enfrentar el fondo de inversión en un lapso de un día, es de 4.1 pesos por cada 1,000 invertidos. (Este dato es sólo una estimación válida en condiciones normales del mercado. Las pérdidas podrían ser mayores, incluso por el monto total de la inversión realizada.)

DESEMPEÑO HISTÓRICO:
Serie: BE4
Base de Referencia: 12% FTSE-PiP Fondeo-G + 13%FTSE-PiP Fix1A + 13% FTSE-PiP Fix3A + 10% FTSE-PiP Fix5A + 5% FTSE-PiP Fix10A + 24% FTSE-PiP Real3A + 16% FTSE-PiP Real5A + 7% FTSE-PiP Real10A

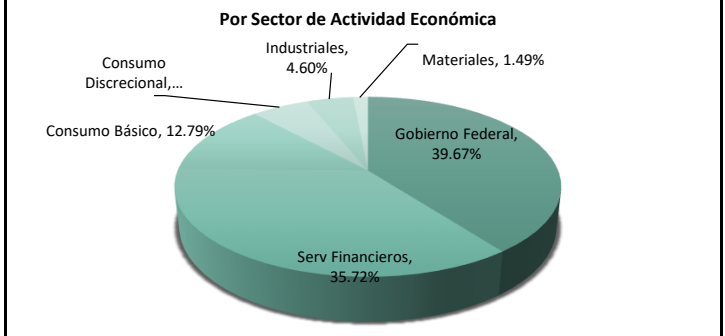
TABLA DE RENDIMIENTOS ANUALIZADOS NOMINALES						
BNPP-50 BE4	Último Mes	Últimos 3 meses	Últimos 12 meses	2022	2021	2020
Rend Bruto	17.29%	18.75%	9.96%	10.15%	5.91%	2.68%
Rend Neto	15.62%	17.06%	8.40%	8.57%	4.39%	1.21%
Tasa libre de riesgo	12.72%	11.56%	11.64%	11.71%	7.71%	4.58%
Base de Referencia	17.39%	19.05%	8.72%	8.97%	4.86%	3.08%

El rendimiento neto es después de comisiones y el que obtuvo el inversionista en el periodo.
 La tasa libre de riesgo es la tasa de Cetes de 28 días.
El desempeño del Fondo de Inversión en el pasado no es indicativo del

COMPOSICIÓN DE LA CARTERA DE INVERSIÓN:

PRINCIPALES INVERSIONES AL MES DE MARZO DE 2024						
No.	CLAVE DE PIZARRA	EMISORA	NOMBRE	TIPO	MONTO (MILES)	% TOTAL
1	LF_BONDESF_241128	SHCP	DEUDA GUBER	REPORTO	3,978.11	9.72
2	M_BONOS_290531	SHCP	DEUDA GUBER	DEUDA	3,949.05	9.65
3	S_UDIBONO_281130	SHCP	DEUDA GUBER	DEUDA	3,063.81	7.49
4	S_UDIBONO_261203	SHCP	DEUDA GUBER	DEUDA	2,557.26	6.25
5	M_BONOS_290301	SHCP	DEUDA GUBER	DEUDA	2,008.52	4.91
6	94_BLADEX_22-2	BLADEX	DEUDA BANC	DEUDA	1,924.90	4.70
7	CD_KEXIM_21	KEXIM	DEUDA BANC DES	DEUDA	1,855.84	4.53
8	91_GAP_21	GAP	DEUDA CORP	DEUDA	1,774.34	4.33
9	91_KOF_20	KOF	DEUDA CORP	DEUDA	1,766.79	4.32
10	91_GMFIN_22	GMFIN	DEUDA CORP	DEUDA	1,535.66	3.75
TOTAL CARTERA					40,932.06	100

* La cartera no tiene ninguna estrategia de inversión temporal.



COMISIONES Y REMUNERACIONES POR LA PRESTACIÓN DE SERVICIOS					INFORMACIÓN SOBRE COMISIONES Y REMUNERACIONES	
COMISIONES PAGADAS DIRECTAMENTE POR EL CLIENTE (ANUALES)					<p>Las comisiones por compra venta de acciones, pueden disminuir el monto total de su inversión. Esto implica que usted recibiría un monto menor después de una operación. Lo anterior, junto con las comisiones pagadas por el Fondo de Inversión, representa una reducción del rendimiento total que recibiría por su participación en el propio Fondo.</p> <p>Algunos prestadores de servicios pueden establecer acuerdos con el Fondo de Inversión y ofrecerle descuentos por sus servicios. Para conocer de su existencia y el posible beneficio para usted, pregunte con su distribuidor.</p> <p>El prospecto de información contiene un mayor detalle de los conflictos de intereses a los que pudiera estar sujeto cualquier prestador de servicios del Fondo de Inversión.</p>	
CONCEPTO	SERIE BE4		SERIE MÁS REPRESENTATIVA (BE1)			
	%	\$	%	\$		
Incumplimiento plazo mínimo de permanencia	0.00%	\$0.00	0.00%	\$0.00		
Incumplimiento saldo mínimo de inversión	0.00%	\$0.00	0.00%	\$0.00		
Compra de acciones	0.00%	\$0.00	0.00%	\$0.00		
Venta de acciones	0.00%	\$0.00	0.00%	\$0.00		
Servicio por asesoría	0.00%	\$0.00	0.00%	\$0.00		
Servicio de custodia de acciones	0.00%	\$0.00	0.00%	\$0.00		
Servicio de administración de acciones	0.00%	\$0.00	0.00%	\$0.00		
Otras	0.00%	\$0.00	0.00%	\$0.00		
Total	0.00%	\$0.00	0.00%	\$0.00		
* Monto por cada \$1,000 invertidos						
COMISIONES PAGADAS POR EL FONDO DE INVERSIÓN						
CONCEPTO	SERIE BE4		SERIE MÁS REPRESENTATIVA (BE1)			
	%	\$	%	\$		
Administración de activos	0.35%	\$3.50	0.29%	\$2.90		
Administración de activos sobre desempeño	0.00%	\$0.00	0.00%	\$0.00		
Distribución de acciones	0.90%	\$9.00	0.00%	\$0.00		
Valuación de acciones	0.00%	\$0.00	0.00%	\$0.00		
Depósito de acciones del fondo	0.00%	\$0.00	0.00%	\$0.00		
Depósito de valores	0.00%	\$0.00	0.00%	\$0.00		
Contabilidad	0.00%	\$0.00	0.00%	\$0.00		
Otras	0.00%	\$0.00	0.00%	\$0.00		
Total	1.25%	\$12.50	0.29%	\$2.90		
* Monto por cada \$1,000 invertidos						
POLÍTICAS DE COMPRA-VENTA DE ACCIONES						
Plazo mínimo de permanencia	No existe			Liquidez	Diaría	
Recepción de órdenes	Días hábiles nacionales, de lunes a viernes			Horario	9:00 a 12:00	
Límites de recompra	El 10% de los activos netos el día de la operación.			Ejecución de operaciones	Mismo día de solicitud	
Diferencial	Se podrán aplicar en un rango de 0%-100% del precio			Liquidación de operaciones	48 horas después de la solicitud	
Límite de tenencia por inversionista	Ningún inversionista, podrá ser propietario directa o indirectamente del 75% (setenta y cinco) o más del capital pagado del Fondo.					
El Fondo de Inversión ante condiciones desordenadas del mercado u operaciones inusuales podrá aplicar al precio de valuación de sus acciones, el diferencial que haya determinado previamente, a favor de quienes permanecen en el Fondo de Inversión.						
PRESTADORES DE SERVICIOS				ADVERTENCIAS		
Operadora	BNP Paribas Asset Management México, S.A. de C.V., Sociedad Operadora de Fondos de Inversión			<p>Las inversiones realizadas en el Fondo de Inversión no se encuentran protegidas ni garantizadas por el Gobierno Federal ni las entidades de la administración pública paraestatal.</p> <p>La autorización de los prospectos de información al público inversionista no implica certificación sobre la bondad de las acciones que emitan o sobre la solvencia, liquidez, calidad crediticia o desempeño futuro de los Fondos, ni de los Activos Objeto de Inversión que conforman su cartera.</p> <p>Ningún intermediario financiero, apoderado para celebrar operaciones con el público o cualquier persona, está autorizado para proporcionar información o hacer declaración alguna adicional al contenido del documento con información clave para la inversión, por lo que deberán entenderse como no autorizadas por el Fondo de Inversión.</p> <p>En caso de requerir mayor detalle relativo al Fondo de Inversión, consulte el prospecto de información, que puede encontrar en la página electrónica de la Operadora y/o las páginas de las demás sociedades o entidades que distribuyan el Fondo de inversión.</p> <p>El presente Documento y el prospecto de información son los únicos documentos de venta que reconoce el Fondo de Inversión como válidos.</p>		
Distribuidor(es)	BNP Paribas Asset Management México, S.A. de C.V., Sociedad Operadora de Fondos de Inversión Actinver Casa de Bolsa, S.A. de C.V., Grupo Financiero Actinver					
Valuadora	Operadora COVAF, S.A. de C.V., Sociedad Operadora Limitada de Fondos de Inversión					
Calificadora	Fitch México, S.A. de C.V.					
ATENCIÓN AL INVERSIONISTA						
Dirección	Paseo de las Palmas 405, piso 6					
Teléfono	(55) 5003 9930					
Horario	8:30 a 18:00					
PÁGINA ELECTRÓNICO						
Operadora	https://www.bnpparibas-am.com.mx/					
Distribuidor(es)	https://www.bnpparibas-am.com.mx/ https://www.actinver.com/web/actinver/casa-de-bolsa					



DOCUMENTO CON INFORMACIÓN CLAVE PARA LA INVERSIÓN
BNPP 4, S.A. de C.V., Fondo de Inversión en Instrumentos de Deuda
administrado por BNP Paribas Asset Management México, S.A. de C.V., Sociedad Operadora de Fondos de Inversión

CATEGORÍA	TIPO	CLAVE DE PIZARRA	SERIE	CALIFICACIÓN	FECHA DE AUTORIZACIÓN	POSIBLES ADQUIRIENTES	MONTOS LÍMITE DE INVERSIÓN
Mediano Plazo - IDMP	Deuda	BNPP-50	BF	AAAF/S4 (mex)	24-feb-23	Personas físicas	MÍNIMO: N.A. MÁXIMO: N.A.

IMPORTANTE: El valor de un Fondo de Inversión, cualquiera que sea su política de inversión, está sujeta a la fluctuación de los mercados, por lo que el inversionista puede tener ganancias y pérdidas.

OBJETIVO: El objetivo de los Fondos Ciclos de Vida es ofrecer un vehículo de inversión destinado al cumplimiento de diversos objetivos a lo largo del tiempo, particularmente ahorro para el retiro. El fondo BNPP-50 es el "fondo de retiro" dentro de los Fondos Ciclos de Vida, y tiene una estrategia objetivo fija que es por rendimiento. El fondo de retiro BNPP-50 busca obtener un rendimiento acorde a su horizonte de inversión, buscando superar la base de referencia que incorpora instrumentos de deuda con una duración promedio de entre 1 y 3 años. Para lograr su objetivo, el fondo tomará sub y sobreexposición a diferentes clases de activos en directo o a través de mecanismos de inversión colectiva. Se recomienda un plazo mínimo de 3 años para percibir los resultados de la estrategia.

INFORMACIÓN RELEVANTE: Fondo recomendado para inversionistas pequeños, medianos y grandes que busquen inversiones de riesgo moderado con un horizonte de largo plazo acorde al cumplimiento de sus objetivos particulares. Se buscará que el portafolio tenga una alta sensibilidad a movimientos de tasas de interés, con una duración promedio ponderada de entre 1 y 3 años.
 "Los Fondos de Inversión, no cuentan con asamblea de accionistas, consejo de administración o comisario. Las funciones de la asamblea de accionistas, así como las actividades del consejo de administración están encomendadas a BNP Paribas Asset Management México, S.A. de C.V., Sociedad Operadora de Fondos de Inversión. La vigilancia del Fondo de Inversión está asignada al contralor normativo de dicha sociedad operadora."

VALOR EN RIESGO: El Valor en Riesgo (VaR) de la cartera de inversión respecto de sus activos netos es de: **0.41% con una probabilidad de 95%**. La pérdida que en un escenario pesimista (5 en 100 veces) puede enfrentar el fondo de inversión en un lapso de un día, es de 4.1 pesos por cada 1,000 invertidos. (Este dato es sólo una estimación válida en condiciones normales del mercado. Las pérdidas podrían ser mayores, incluso por el monto total de la inversión realizada.)

DESEMPEÑO HISTÓRICO:
Serie: BF
Base de Referencia: 12% FTSE-PiP Fondeo-G + 13%FTSE-PiP Fix1A + 13% FTSE-PiP Fix3A + 10% FTSE-PiP Fix5A + 5% FTSE-PiP Fix10A + 24% FTSE-PiP Real3A + 16% FTSE-PiP Real5A + 7% FTSE-PiP Real10A

TABLA DE RENDIMIENTOS ANUALIZADOS NOMINALES						
BNPP-50 BF	Último Mes	Últimos 3 meses	Últimos 12 meses	2022	2021	2020
Rend Bruto						
Rend Neto						
Tasa libre de riesgo	12.72%	11.56%	11.64%			
Base de Referencia	17.39%	19.05%	8.72%			

El rendimiento neto es después de comisiones y el que obtuvo el inversionista en el periodo.
 La tasa libre de riesgo es la tasa de Cetes de 28 días.
El desempeño del Fondo de Inversión en el pasado no es indicativo

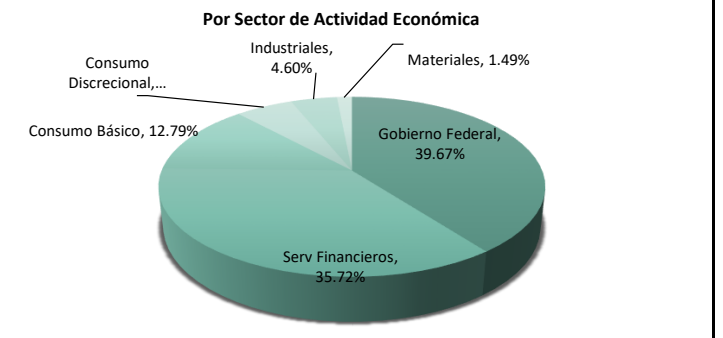
REGIMEN Y POLÍTICA DE INVERSIÓN:

a) Estrategia de inversión activa.
 b) Los principales límites sobre los activos del Fondo de Inversión son los siguientes: mínimo 96% en valores de deuda en directo y/o a través de mecanismos de inversión colectiva; mínimo 48% en valores emitidos o avalados por el Gobierno Federal Mexicano en directo y/o a través de mecanismos de inversión colectiva; máximo 25% en valores emitidos por la banca de desarrollo local en directo y/o a través de mecanismos de inversión colectiva; máximo 15% en valores emitidos por empresas productivas del Estado en directo y/o a través de mecanismos de inversión colectiva; máximo 15% en valores emitidos por Estados o Municipios en directo y/o a través de mecanismos de inversión colectiva, máximo 60% en valores emitidos por corporativos o bancarios en directo y/o a través de mecanismos de inversión colectiva; máximo 15% en valores respaldados por activos en directo y/o a través de mecanismos de inversión colectiva; máximo 71% en instrumentos denominados en UDis en directo y/o a través de mecanismos de inversión colectiva; máximo 10% en depósitos de dinero, máximo 30% en reportos, máximo 30% en préstamo de valores, mínimo 35% en valores de fácil realización.
 c) Política de inversión: aprovechar oportunidades de mercado tomando posiciones que difieran de su portafolio de referencia. A través de análisis fundamental se buscarán aquellas emisiones que tengan mejores perspectivas de rendimiento en función a su propio riesgo. Se operará en el mercado local y/o global.
 d) Base de referencia: 12% FTSE-PiP Fondeo-G + 13%FTSE-PiP Fix1A + 13% FTSE-PiP Fix3A + 10% FTSE-PiP Fix5A + 5% FTSE-PiP Fix10A + 24% FTSE-PiP Real3A + 16% FTSE-PiP Real5A + 7% FTSE-PiP Real10A, neto de gastos y comisiones del fondo.
 e) El Fondo de Inversión podrá invertir hasta el 100% en Fondos de Inversión administrados por la Operadora. Se podrá invertir en instrumentos emitidos por empresas del Grupo Empresarial de la Operadora.
 f) El Fondo de Inversión podrá realizar operaciones de préstamo de valores y no invertirá en instrumentos financieros derivados.
 g) El Fondo de Inversión no invertirá en Valores Estructurados. Se podrá invertir en valores respaldados por activos o certificados bursátiles fiduciarios; siempre que sus flujos esperados sean más que suficientes para recuperar el monto invertido.

COMPOSICIÓN DE LA CARTERA DE INVERSIÓN:

PRINCIPALES INVERSIONES AL MES DE MARZO DE 2024						
No.	CLAVE DE PIZARRA	EMISORA	NOMBRE	TIPO	MONTO (MILES)	% TOTAL
1	LF_BONDES_F_241128	SHCP	DEUDA GUBER	REPORTO	3,978.11	9.72
2	M_BONOS_290531	SHCP	DEUDA GUBER	DEUDA	3,949.05	9.65
3	S_UDIBONO_281130	SHCP	DEUDA GUBER	DEUDA	3,063.81	7.49
4	S_UDIBONO_261203	SHCP	DEUDA GUBER	DEUDA	2,557.26	6.25
5	M_BONOS_290301	SHCP	DEUDA GUBER	DEUDA	2,008.52	4.91
6	94_BLADEX_22-2	BLADEX	DEUDA BANC	DEUDA	1,924.90	4.70
7	CD_KEXIM_21	KEXIM	DEUDA BANC DES	DEUDA	1,855.84	4.53
8	91_GAP_21	GAP	DEUDA CORP	DEUDA	1,774.34	4.33
9	91_KOF_20	KOF	DEUDA CORP	DEUDA	1,766.79	4.32
10	91_GMFIN_22	GMFIN	DEUDA CORP	DEUDA	1,535.66	3.75
TOTAL CARTERA					40,932.06	100

* La cartera no tiene ninguna estrategia de inversión temporal.



COMISIONES Y REMUNERACIONES POR LA PRESTACIÓN DE SERVICIOS				INFORMACIÓN SOBRE COMISIONES Y REMUNERACIONES	
COMISIONES PAGADAS DIRECTAMENTE POR EL CLIENTE (ANUALES)				<p>Las comisiones por compra venta de acciones, pueden disminuir el monto total de su inversión. Esto implica que usted recibiría un monto menor después de una operación. Lo anterior, junto con las comisiones pagadas por el Fondo de Inversión, representa una reducción del rendimiento total que recibiría por su participación en el propio Fondo.</p> <p>Algunos prestadores de servicios pueden establecer acuerdos con el Fondo de Inversión y ofrecerle descuentos por sus servicios. Para conocer de su existencia y el posible beneficio para usted, pregunte con su distribuidor.</p> <p>El prospecto de información contiene un mayor detalle de los conflictos de intereses a los que pudiera estar sujeto cualquier prestador de servicios del Fondo de Inversión.</p>	
CONCEPTO	SERIE BF		SERIE MÁS REPRESENTATIVA (BE1)		
	%	\$	%	\$	
Incumplimiento plazo mínimo de permanencia	0.00%	\$0.00	0.00%	\$0.00	
Incumplimiento saldo mínimo de inversión	0.00%	\$0.00	0.00%	\$0.00	
Compra de acciones	0.00%	\$0.00	0.00%	\$0.00	
Venta de acciones	0.00%	\$0.00	0.00%	\$0.00	
Servicio por asesoría	0.00%	\$0.00	0.00%	\$0.00	
Servicio de custodia de acciones	0.00%	\$0.00	0.00%	\$0.00	
Servicio de administración de acciones	0.00%	\$0.00	0.00%	\$0.00	
Otras	0.00%	\$0.00	0.00%	\$0.00	
Total	0.00%	\$0.00	0.00%	\$0.00	
* Monto por cada \$1,000 invertidos					
COMISIONES PAGADAS POR EL FONDO DE INVERSIÓN					
CONCEPTO	SERIE BF		SERIE MÁS REPRESENTATIVA (BE1)		
	%	\$	%	\$	
Administración de activos	0.85%	\$8.50	0.29%	\$2.90	
Administración de activos sobre desempeño	0.00%	\$0.00	0.00%	\$0.00	
Distribución de acciones	0.00%	\$0.00	0.00%	\$0.00	
Valuación de acciones	0.00%	\$0.00	0.00%	\$0.00	
Depósito de acciones del fondo	0.00%	\$0.00	0.00%	\$0.00	
Depósito de valores	0.00%	\$0.00	0.00%	\$0.00	
Contabilidad	0.00%	\$0.00	0.00%	\$0.00	
Otras	0.00%	\$0.00	0.00%	\$0.00	
Total	0.85%	\$8.50	0.29%	\$2.90	
* Monto por cada \$1,000 invertidos					
POLÍTICAS DE COMPRA-VENTA DE ACCIONES					
Plazo mínimo de permanencia	No existe			Liquidez	Diaria
Recepción de órdenes	Días hábiles nacionales, de lunes a viernes			Horario	9:00 a 12:00
Límites de recompra	El 10% de los activos netos el día de la operación.			Ejecución de operaciones	Mismo día de solicitud
Diferencial	Se podrán aplicar en un rango de 0%-100% del precio			Liquidación de operaciones	48 horas después de la solicitud
Límite de tenencia por inversionista	Ningún inversionista, podrá ser propietario directa o indirectamente del 75% (setenta y cinco) o más del capital pagado del Fondo.				
El Fondo de Inversión ante condiciones desordenadas del mercado u operaciones inusuales podrá aplicar al precio de valuación de sus acciones, el diferencial que haya determinado previamente, a favor de quienes permanecen en el Fondo de Inversión.					
PRESTADORES DE SERVICIOS				ADVERTENCIAS	
Operadora	BNP Paribas Asset Management México, S.A. de C.V., Sociedad Operadora de Fondos de Inversión			<p>Las inversiones realizadas en el Fondo de Inversión no se encuentran protegidas ni garantizadas por el Gobierno Federal ni las entidades de la administración pública paraestatal.</p> <p>La autorización de los prospectos de información al público inversionista no implica certificación sobre la bondad de las acciones que emitan o sobre la solvencia, liquidez, calidad crediticia o desempeño futuro de los Fondos, ni de los Activos Objeto de Inversión que conforman su cartera.</p> <p>Ningún intermediario financiero, apoderado para celebrar operaciones con el público o cualquier persona, está autorizado para proporcionar información o hacer declaración alguna adicional al contenido del documento con información clave para la inversión, por lo que deberán entenderse como no autorizadas por el Fondo de Inversión.</p> <p>En caso de requerir mayor detalle relativo al Fondo de Inversión, consulte el prospecto de información, que puede encontrar en la página electrónica de la Operadora y/o las páginas de las demás sociedades o entidades que distribuyan el Fondo de inversión.</p> <p>El presente Documento y el prospecto de información son los únicos documentos de venta que reconoce el Fondo de Inversión como válidos.</p>	
Distribuidor(es)	BNP Paribas Asset Management México, S.A. de C.V., Sociedad Operadora de Fondos de Inversión Actinver Casa de Bolsa, S.A. de C.V., Grupo Financiero Actinver				
Valuadora	Operadora COVAF, S.A. de C.V., Sociedad Operadora Limitada de Fondos de Inversión				
Calificadora	Fitch México, S.A. de C.V.				
ATENCIÓN AL INVERSIONISTA					
Dirección	Paseo de las Palmas 405, piso 6				
Teléfono	(55) 5003 9930				
Horario	8:30 a 18:00				
PÁGINA ELECTRÓNICO					
Operadora	https://www.bnpparibas-am.com.mx/				
Distribuidor(es)	https://www.bnpparibas-am.com.mx/ https://www.actinver.com/web/actinver/casa-de-bolsa				



DOCUMENTO CON INFORMACIÓN CLAVE PARA LA INVERSIÓN
BNPP 4, S.A. de C.V., Fondo de Inversión en Instrumentos de Deuda
administrado por BNP Paribas Asset Management México, S.A. de C.V., Sociedad Operadora de Fondos de Inversión

CATEGORÍA	TIPO	CLAVE DE PIZARRA	SERIE	CALIFICACIÓN	FECHA DE AUTORIZACIÓN	POSIBLES ADQUIRIENTES	MONTOS LÍMITE DE INVERSIÓN
Mediano Plazo - IDMP	Deuda	BNPP-50	F20	AAAF/S4 (mex)	24-feb-23	Personas físicas	MÍNIMO: N.A. MÁXIMO: N.A.

IMPORTANTE: El valor de un Fondo de Inversión, cualquiera que sea su política de inversión, está sujeta a la fluctuación de los mercados, por lo que el inversionista puede tener ganancias y pérdidas.

OBJETIVO: El objetivo de los Fondos Ciclos de Vida es ofrecer un vehículo de inversión destinado al cumplimiento de diversos objetivos a lo largo del tiempo, particularmente ahorro para el retiro. El fondo BNPP-50 es el "fondo de retiro" dentro de los Fondos Ciclos de Vida, y tiene una estrategia objetivo fija que es por rendimiento. El fondo de retiro BNPP-50 busca obtener un rendimiento acorde a su horizonte de inversión, buscando superar la base de referencia que incorpora instrumentos de deuda con una duración promedio de entre 1 y 3 años. Para lograr su objetivo, el fondo tomará sub y sobreexposición a diferentes clases de activos en directo o a través de mecanismos de inversión colectiva. Se recomienda un plazo mínimo de 3 años para percibir los resultados de la estrategia.

INFORMACIÓN RELEVANTE:

Fondo recomendado para inversionistas pequeños, medianos y grandes que busquen inversiones de riesgo moderado con un horizonte de largo plazo acorde al cumplimiento de sus objetivos particulares. Se buscará que el portafolio tenga una alta sensibilidad a movimientos de tasas de interés, con una duración promedio ponderada de entre 1 y 3 años.

"Los Fondos de Inversión, no cuentan con asamblea de accionistas, consejo de administración o comisario.

Las funciones de la asamblea de accionistas, así como las actividades del consejo de administración están encomendadas a BNP Paribas Asset Management México, S.A. de C.V., Sociedad Operadora de Fondos de Inversión. La vigilancia del Fondo de Inversión está asignada al contralor normativo de dicha sociedad operadora."

VALOR EN RIESGO:

El Valor en Riesgo (VaR) de la cartera de inversión respecto de sus activos netos es de: 0.41% con una probabilidad de 95%. La pérdida que en un escenario pesimista (5 en 100 veces) puede enfrentar el fondo de inversión en un lapso de un día, es de 4.1 pesos por cada 1,000 invertidos. (Este dato es sólo una estimación válida en condiciones normales del mercado. Las pérdidas podrían ser mayores, incluso por el monto total de la inversión realizada.)

DESEMPEÑO HISTÓRICO:

Serie: F20
Base de Referencia: 12% FTSE-PiP Fondeo-G + 13%FTSE-PiP Fix1A + 13% FTSE-PiP Fix3A + 10% FTSE-PiP Fix5A + 5% FTSE-PiP Fix10A + 24% FTSE-PiP Real3A + 16% FTSE-PiP Real5A + 7% FTSE-PiP Real10A

TABLA DE RENDIMIENTOS ANUALIZADOS NOMINALES						
BNPP-50 F20	Último Mes	Últimos 3 meses	Últimos 12 meses	2022	2021	2020
Rend Bruto						
Rend Neto						
Tasa libre de riesgo	12.72%	11.56%	11.64%	11.71%	7.71%	4.58%
Base de Referencia						

El rendimiento neto es después de comisiones y el que obtuvo el inversionista en el periodo.
 La tasa libre de riesgo es la tasa de Cetes de 28 días.
El desempeño del Fondo de Inversión en el pasado no es indicativo

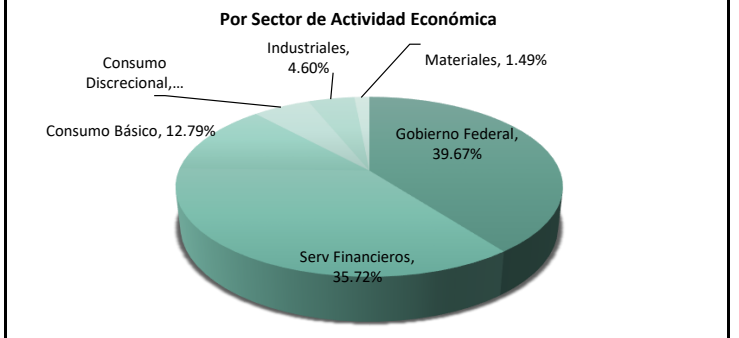
REGIMEN Y POLÍTICA DE INVERSIÓN:

- a) Estrategia de inversión activa.
- b) Los principales límites sobre los activos del Fondo de Inversión son los siguientes: mínimo 96% en valores de deuda en directo y/o a través de mecanismos de inversión colectiva; mínimo 48% en valores emitidos o avalados por el Gobierno Federal Mexicano en directo y/o a través de mecanismos de inversión colectiva; máximo 25% en valores emitidos por la banca de desarrollo local en directo y/o a través de mecanismos de inversión colectiva; máximo 15% en valores emitidos por empresas productivas del Estado en directo y/o a través de mecanismos de inversión colectiva; máximo 15% en valores emitidos por Estados o Municipios en directo y/o a través de mecanismos de inversión colectiva, máximo 60% en valores emitidos por corporativos o bancarios en directo y/o a través de mecanismos de inversión colectiva; máximo 15% en valores respaldados por activos en directo y/o a través de mecanismos de inversión colectiva; máximo 71% en instrumentos denominados en UDIs en directo y/o a través de mecanismos de inversión colectiva; máximo 10% en depósitos de dinero, máximo 30% en reportos, máximo 30% en préstamo de valores, mínimo 35% en valores de fácil realización.
- c) Política de inversión: aprovechar oportunidades de mercado tomando posiciones que difieran de su portafolio de referencia. A través de análisis fundamental se buscarán aquellas emisiones que tengan mejores perspectivas de rendimiento en función a su propio riesgo. Se operará en el mercado local y/o global.
- d) Base de referencia: 12% FTSE-PiP Fondeo-G + 13%FTSE-PiP Fix1A + 13% FTSE-PiP Fix3A + 10% FTSE-PiP Fix5A + 5% FTSE-PiP Fix10A + 24% FTSE-PiP Real3A + 16% FTSE-PiP Real5A + 7% FTSE-PiP Real10A, neto de gastos y comisiones del fondo.
- e) El Fondo de Inversión podrá invertir hasta el 100% en Fondos de Inversión administrados por la Operadora. Se podrá invertir en instrumentos emitidos por empresas del Grupo Empresarial de la Operadora.
- f) El Fondo de Inversión podrá realizar operaciones de préstamo de valores y no invertirá en instrumentos financieros derivados.
- g) El Fondo de Inversión no invertirá en Valores Estructurados. Se podrá invertir en valores respaldados por activos o certificados bursátiles fiduciarios; siempre que sus flujos esperados sean más que suficientes para recuperar el monto invertido.

COMPOSICIÓN DE LA CARTERA DE INVERSIÓN:

PRINCIPALES INVERSIONES AL MES DE MARZO DE 2024						
No.	CLAVE DE PIZARRA	EMISORA	NOMBRE	TIPO	MONTO (MILES)	% TOTAL
1	LF_BONDES_F_241128	SHCP	DEUDA GUBER	REPORTO	3,978.11	9.72
2	M_BONOS_290531	SHCP	DEUDA GUBER	DEUDA	3,949.05	9.65
3	S_UDIBONO_281130	SHCP	DEUDA GUBER	DEUDA	3,063.81	7.49
4	S_UDIBONO_261203	SHCP	DEUDA GUBER	DEUDA	2,557.26	6.25
5	M_BONOS_290301	SHCP	DEUDA GUBER	DEUDA	2,008.52	4.91
6	94_BLADEX_22-2	BLADEX	DEUDA BANC	DEUDA	1,924.90	4.70
7	CD_KEXIM_21	KEXIM	DEUDA BANC DES	DEUDA	1,855.84	4.53
8	91_GAP_21	GAP	DEUDA CORP	DEUDA	1,774.34	4.33
9	91_KOF_20	KOF	DEUDA CORP	DEUDA	1,766.79	4.32
10	91_GMFIN_22	GMFIN	DEUDA CORP	DEUDA	1,535.66	3.75
TOTAL CARTERA					40,932.06	100

* La cartera no tiene ninguna estrategia de inversión temporal.



COMISIONES Y REMUNERACIONES POR LA PRESTACIÓN DE SERVICIOS					INFORMACIÓN SOBRE COMISIONES Y REMUNERACIONES	
COMISIONES PAGADAS DIRECTAMENTE POR EL CLIENTE (ANUALES)					<p>Las comisiones por compra venta de acciones, pueden disminuir el monto total de su inversión. Esto implica que usted recibiría un monto menor después de una operación. Lo anterior, junto con las comisiones pagadas por el Fondo de Inversión, representa una reducción del rendimiento total que recibiría por su participación en el propio Fondo.</p> <p>Algunos prestadores de servicios pueden establecer acuerdos con el Fondo de Inversión y ofrecerle descuentos por sus servicios. Para conocer de su existencia y el posible beneficio para usted, pregunte con su distribuidor.</p> <p>El prospecto de información contiene un mayor detalle de los conflictos de intereses a los que pudiera estar sujeto cualquier prestador de servicios del Fondo de Inversión.</p>	
CONCEPTO	SERIE F20		SERIE MÁS REPRESENTATIVA (BE1)			
	%	\$	%	\$		
Incumplimiento plazo mínimo de permanencia	0.00%	\$0.00	0.00%	\$0.00		
Incumplimiento saldo mínimo de inversión	0.00%	\$0.00	0.00%	\$0.00		
Compra de acciones	0.00%	\$0.00	0.00%	\$0.00		
Venta de acciones	0.00%	\$0.00	0.00%	\$0.00		
Servicio por asesoría	0.00%	\$0.00	0.00%	\$0.00		
Servicio de custodia de acciones	0.00%	\$0.00	0.00%	\$0.00		
Servicio de administración de acciones	0.00%	\$0.00	0.00%	\$0.00		
Otras	0.00%	\$0.00	0.00%	\$0.00		
Total	0.00%	\$0.00	0.00%	\$0.00		
* Monto por cada \$1,000 invertidos						
COMISIONES PAGADAS POR EL FONDO DE INVERSIÓN						
CONCEPTO	SERIE F20		SERIE MÁS REPRESENTATIVA (BE1)			
	%	\$	%	\$		
Administración de activos	0.35%	\$3.50	0.29%	\$2.90		
Administración de activos sobre desempeño	0.00%	\$0.00	0.00%	\$0.00		
Distribución de acciones	0.90%	\$9.00	0.00%	\$0.00		
Valuación de acciones	0.00%	\$0.00	0.00%	\$0.00		
Depósito de acciones del fondo	0.00%	\$0.00	0.00%	\$0.00		
Depósito de valores	0.00%	\$0.00	0.00%	\$0.00		
Contabilidad	0.00%	\$0.00	0.00%	\$0.00		
Otras	0.00%	\$0.00	0.00%	\$0.00		
Total	1.25%	\$12.50	0.29%	\$2.90		
* Monto por cada \$1,000 invertidos						
POLÍTICAS DE COMPRA-VENTA DE ACCIONES						
Plazo mínimo de permanencia	No existe			Liquidez	Diaria	
Recepción de órdenes	Días hábiles nacionales, de lunes a viernes			Horario	9:00 a 12:00	
Límites de recompra	El 10% de los activos netos el día de la operación.			Ejecución de operaciones	Mismo día de solicitud	
Diferencial	Se podrán aplicar en un rango de 0%-100% del precio			Liquidación de operaciones	48 horas después de la solicitud	
Límite de tenencia por inversionista	Ningún inversionista, podrá ser propietario directa o indirectamente del 75% (setenta y cinco) o más del capital pagado del Fondo.					
El Fondo de Inversión ante condiciones desordenadas del mercado u operaciones inusuales podrá aplicar al precio de valuación de sus acciones, el diferencial que haya determinado previamente, a favor de quienes permanecen en el Fondo de Inversión.						
PRESTADORES DE SERVICIOS				ADVERTENCIAS		
Operadora	BNP Paribas Asset Management México, S.A. de C.V., Sociedad Operadora de Fondos de Inversión			<p>Las inversiones realizadas en el Fondo de Inversión no se encuentran protegidas ni garantizadas por el Gobierno Federal ni las entidades de la administración pública paraestatal.</p> <p>La autorización de los prospectos de información al público inversionista no implica certificación sobre la bondad de las acciones que emitan o sobre la solvencia, liquidez, calidad crediticia o desempeño futuro de los Fondos, ni de los Activos Objeto de Inversión que conforman su cartera.</p> <p>Ningún intermediario financiero, apoderado para celebrar operaciones con el público o cualquier persona, está autorizado para proporcionar información o hacer declaración alguna adicional al contenido del documento con información clave para la inversión, por lo que deberán entenderse como no autorizadas por el Fondo de Inversión.</p> <p>En caso de requerir mayor detalle relativo al Fondo de Inversión, consulte el prospecto de información, que puede encontrar en la página electrónica de la Operadora y/o las páginas de las demás sociedades o entidades que distribuyan el Fondo de inversión.</p> <p>El presente Documento y el prospecto de información son los únicos documentos de venta que reconoce el Fondo de Inversión como válidos.</p>		
Distribuidor(es)	BNP Paribas Asset Management México, S.A. de C.V., Sociedad Operadora de Fondos de Inversión Actinver Casa de Bolsa, S.A. de C.V., Grupo Financiero Actinver					
Valuadora	Operadora COVAF, S.A. de C.V., Sociedad Operadora Limitada de Fondos de Inversión					
Calificadora	Fitch México, S.A. de C.V.					
ATENCIÓN AL INVERSIONISTA						
Dirección	Paseo de las Palmas 405, piso 6					
Teléfono	(55) 5003 9930					
Horario	8:30 a 18:00					
PÁGINA ELECTRÓNICO						
Operadora	https://www.bnpparibas-am.com.mx/					
Distribuidor(es)	https://www.bnpparibas-am.com.mx/ https://www.actinver.com/web/actinver/casa-de-bolsa					



DOCUMENTO CON INFORMACIÓN CLAVE PARA LA INVERSIÓN																																																																																																		
BNPP 4, S.A. de C.V., Fondo de Inversión en Instrumentos de Deuda																																																																																																		
administrado por BNP Paribas Asset Management México, S.A. de C.V., Sociedad Operadora de Fondos de Inversión																																																																																																		
CATEGORÍA	TIPO	CLAVE DE PIZARRA	SERIE	CALIFICACIÓN	FECHA DE AUTORIZACIÓN	POSIBLES ADQUIRIENTES	MONTOS LÍMITE DE INVERSIÓN																																																																																											
Mediano Plazo - IDMP	Deuda	BNPP-50	BFE	AAAF/S4 (mex)	24-feb-23	Personas físicas no sujetas a retención	MÍNIMO: N.A. MÁXIMO: N.A.																																																																																											
IMPORTANTE:				REGIMEN Y POLÍTICA DE INVERSIÓN:																																																																																														
El valor de un Fondo de Inversión, cualquiera que sea su política de inversión, está sujeta a la fluctuación de los mercados, por lo que el inversionista puede tener ganancias y pérdidas.				<p>a) Estrategia de inversión activa.</p> <p>b) Los principales límites sobre los activos del Fondo de Inversión son los siguientes: mínimo 96% en valores de deuda en directo y/o a través de mecanismos de inversión colectiva; mínimo 48% en valores emitidos o avalados por el Gobierno Federal Mexicano en directo y/o a través de mecanismos de inversión colectiva; máximo 25% en valores emitidos por la banca de desarrollo local en directo y/o a través de mecanismos de inversión colectiva; máximo 15% en valores emitidos por empresas productivas del Estado en directo y/o a través de mecanismos de inversión colectiva; máximo 15% en valores emitidos por Estados o Municipios en directo y/o a través de mecanismos de inversión colectiva, máximo 60% en valores emitidos por corporativos o bancarios en directo y/o a través de mecanismos de inversión colectiva; máximo 15% en valores respaldados por activos en directo y/o a través de mecanismos de inversión colectiva; máximo 71% en instrumentos denominados en UDIs en directo y/o a través de mecanismos de inversión colectiva; máximo 10% en depósitos de dinero, máximo 30% en reportos, máximo 30% en préstamo de valores, mínimo 35% en valores de fácil realización.</p> <p>c) Política de inversión: aprovechar oportunidades de mercado tomando posiciones que difieran de su portafolio de referencia. A través de análisis fundamental se buscarán aquellas emisiones que tengan mejores perspectivas de rendimiento en función a su propio riesgo. Se operará en el mercado local y/o global.</p> <p>d) Base de referencia: 12% FTSE-PIP Fondeo-G + 13%FTSE-PIP Fix1A + 13% FTSE-PIP Fix3A + 10% FTSE-PIP Fix5A + 5% FTSE-PIP Fix10A + 24% FTSE-PIP Real3A + 16% FTSE-PIP Real5A + 7% FTSE-PIP Real10A, neto de gastos y comisiones del fondo.</p> <p>e) El Fondo de Inversión podrá invertir hasta el 100% en Fondos de Inversión administrados por la Operadora. Se podrá invertir en instrumentos emitidos por empresas del Grupo Empresarial de la Operadora.</p> <p>f) El Fondo de Inversión podrá realizar operaciones de préstamo de valores y no invertirá en instrumentos financieros derivados.</p> <p>g) El Fondo de Inversión no invertirá en Valores Estructurados. Se podrá invertir en valores respaldados por activos o certificados bursátiles fiduciarios; siempre que sus flujos esperados sean más que suficientes para recuperar el monto invertido.</p>																																																																																														
OBJETIVO:				COMPOSICIÓN DE LA CARTERA DE INVERSIÓN:																																																																																														
El objetivo de los Fondos Ciclos de Vida es ofrecer un vehículo de inversión destinado al cumplimiento de diversos objetivos a lo largo del tiempo, particularmente ahorro para el retiro. El fondo BNPP-50 es el "fondo de retiro" dentro de los Fondos Ciclos de Vida, y tiene una estrategia objetivo fija que es por rendimiento. El fondo de retiro BNPP-50 busca obtener un rendimiento acorde a su horizonte de inversión, buscando superar la base de referencia que incorpora instrumentos de deuda con una duración promedio de entre 1 y 3 años. Para lograr su objetivo, el fondo tomará sub y sobreexposición a diferentes clases de activos en directo o a través de mecanismos de inversión colectiva. Se recomienda un plazo mínimo de 3 años para percibir los resultados de la estrategia.				<table border="1"> <thead> <tr> <th colspan="7">PRINCIPALES INVERSIONES AL MES DE MARZO DE 2024</th> </tr> <tr> <th>No.</th> <th>CLAVE DE PIZARRA</th> <th>EMISORA</th> <th>NOMBRE</th> <th>TIPO</th> <th>MONTO (MILES)</th> <th>% TOTAL</th> </tr> </thead> <tbody> <tr><td>1</td><td>LF_BONDEF_241128</td><td>SHCP</td><td>DEUDA GUBER</td><td>REPORTO</td><td>3,978.11</td><td>9.72</td></tr> <tr><td>2</td><td>M_BONOS_290531</td><td>SHCP</td><td>DEUDA GUBER</td><td>DEUDA</td><td>3,949.05</td><td>9.65</td></tr> <tr><td>3</td><td>S_UDIBONO_281130</td><td>SHCP</td><td>DEUDA GUBER</td><td>DEUDA</td><td>3,063.81</td><td>7.49</td></tr> <tr><td>4</td><td>S_UDIBONO_261203</td><td>SHCP</td><td>DEUDA GUBER</td><td>DEUDA</td><td>2,557.26</td><td>6.25</td></tr> <tr><td>5</td><td>M_BONOS_290301</td><td>SHCP</td><td>DEUDA GUBER</td><td>DEUDA</td><td>2,008.52</td><td>4.91</td></tr> <tr><td>6</td><td>94_BLADEX_22-2</td><td>BLADEX</td><td>DEUDA BANC</td><td>DEUDA</td><td>1,924.90</td><td>4.70</td></tr> <tr><td>7</td><td>CD_KEXIM_21</td><td>KEXIM</td><td>DEUDA BANC DES</td><td>DEUDA</td><td>1,855.84</td><td>4.53</td></tr> <tr><td>8</td><td>91_GAP_21</td><td>GAP</td><td>DEUDA CORP</td><td>DEUDA</td><td>1,774.34</td><td>4.33</td></tr> <tr><td>9</td><td>91_KOF_20</td><td>KOF</td><td>DEUDA CORP</td><td>DEUDA</td><td>1,766.79</td><td>4.32</td></tr> <tr><td>10</td><td>91_GMFIN_22</td><td>GMFIN</td><td>DEUDA CORP</td><td>DEUDA</td><td>1,535.66</td><td>3.75</td></tr> <tr><td colspan="5">TOTAL CARTERA</td><td>40,932.06</td><td>100</td></tr> </tbody> </table>				PRINCIPALES INVERSIONES AL MES DE MARZO DE 2024							No.	CLAVE DE PIZARRA	EMISORA	NOMBRE	TIPO	MONTO (MILES)	% TOTAL	1	LF_BONDEF_241128	SHCP	DEUDA GUBER	REPORTO	3,978.11	9.72	2	M_BONOS_290531	SHCP	DEUDA GUBER	DEUDA	3,949.05	9.65	3	S_UDIBONO_281130	SHCP	DEUDA GUBER	DEUDA	3,063.81	7.49	4	S_UDIBONO_261203	SHCP	DEUDA GUBER	DEUDA	2,557.26	6.25	5	M_BONOS_290301	SHCP	DEUDA GUBER	DEUDA	2,008.52	4.91	6	94_BLADEX_22-2	BLADEX	DEUDA BANC	DEUDA	1,924.90	4.70	7	CD_KEXIM_21	KEXIM	DEUDA BANC DES	DEUDA	1,855.84	4.53	8	91_GAP_21	GAP	DEUDA CORP	DEUDA	1,774.34	4.33	9	91_KOF_20	KOF	DEUDA CORP	DEUDA	1,766.79	4.32	10	91_GMFIN_22	GMFIN	DEUDA CORP	DEUDA	1,535.66	3.75	TOTAL CARTERA					40,932.06	100
PRINCIPALES INVERSIONES AL MES DE MARZO DE 2024																																																																																																		
No.	CLAVE DE PIZARRA	EMISORA	NOMBRE	TIPO	MONTO (MILES)	% TOTAL																																																																																												
1	LF_BONDEF_241128	SHCP	DEUDA GUBER	REPORTO	3,978.11	9.72																																																																																												
2	M_BONOS_290531	SHCP	DEUDA GUBER	DEUDA	3,949.05	9.65																																																																																												
3	S_UDIBONO_281130	SHCP	DEUDA GUBER	DEUDA	3,063.81	7.49																																																																																												
4	S_UDIBONO_261203	SHCP	DEUDA GUBER	DEUDA	2,557.26	6.25																																																																																												
5	M_BONOS_290301	SHCP	DEUDA GUBER	DEUDA	2,008.52	4.91																																																																																												
6	94_BLADEX_22-2	BLADEX	DEUDA BANC	DEUDA	1,924.90	4.70																																																																																												
7	CD_KEXIM_21	KEXIM	DEUDA BANC DES	DEUDA	1,855.84	4.53																																																																																												
8	91_GAP_21	GAP	DEUDA CORP	DEUDA	1,774.34	4.33																																																																																												
9	91_KOF_20	KOF	DEUDA CORP	DEUDA	1,766.79	4.32																																																																																												
10	91_GMFIN_22	GMFIN	DEUDA CORP	DEUDA	1,535.66	3.75																																																																																												
TOTAL CARTERA					40,932.06	100																																																																																												
INFORMACIÓN RELEVANTE:				* La cartera no tiene ninguna estrategia de inversión temporal.																																																																																														
Fondo recomendado para inversionistas pequeños, medianos y grandes que busquen inversiones de riesgo moderado con un horizonte de largo plazo acorde al cumplimiento de sus objetivos particulares. Se buscará que el portafolio tenga una alta sensibilidad a movimientos de tasas de interés, con una duración promedio ponderada de entre 1 y 3 años. "Los Fondos de Inversión, no cuentan con asamblea de accionistas, consejo de administración o comisario. Las funciones de la asamblea de accionistas, así como las actividades del consejo de administración están encomendadas a BNP Paribas Asset Management México, S.A. de C.V., Sociedad Operadora de Fondos de Inversión. La vigilancia del Fondo de Inversión está asignada al contralor normativo de dicha sociedad operadora."				<p>Consumo Discrecional,...</p> <p>Industriales, 4.60%</p> <p>Materiales, 1.49%</p> <p>Gobierno Federal, 39.67%</p> <p>Serv Financieros, 35.72%</p> <p>Consumo Básico, 12.79%</p>																																																																																														
VALOR EN RIESGO:				DESEMPEÑO HISTÓRICO:																																																																																														
El Valor en Riesgo (VaR) de la cartera de inversión respecto de sus activos netos es de: 0.41% con una probabilidad de 95% . La pérdida que en un escenario pesimista (5 en 100 veces) puede enfrentar el fondo de inversión en un lapso de un día, es de 4.1 pesos por cada 1,000 invertidos. (Este dato es sólo una estimación válida en condiciones normales del mercado. Las pérdidas podrían ser mayores, incluso por el monto total de la inversión realizada.)				<p>Serie: BFE</p> <p>Base de Referencia: 12% FTSE-PIP Fondeo-G + 13%FTSE-PIP Fix1A + 13% FTSE-PIP Fix3A + 10% FTSE-PIP Fix5A + 5% FTSE-PIP Fix10A + 24% FTSE-PIP Real3A + 16% FTSE-PIP Real5A + 7% FTSE-PIP Real10A</p>																																																																																														
TABLA DE RENDIMIENTOS ANUALIZADOS NOMINALES																																																																																																		
BNPP-50 BFE	Último Mes	Últimos 3 meses	Últimos 12 meses	2022	2021	2020																																																																																												
Rend Bruto	7.71%	8.11%	7.45%	7.58%	5.91%	2.68%																																																																																												
Rend Neto	7.71%	8.11%	6.75%	6.88%	4.87%	1.68%																																																																																												
Tasa libre de riesgo	12.72%	11.56%	11.64%	11.71%	7.71%	4.58%																																																																																												
Base de Referencia	17.39%	19.05%	8.72%	8.97%	4.86%	3.08%																																																																																												
El rendimiento neto es después de comisiones y el que obtuvo el inversionista en el periodo.																																																																																																		
La tasa libre de riesgo es la tasa de Cetes de 28 días.																																																																																																		
El desempeño del Fondo de Inversión en el pasado no es indicativo del																																																																																																		

COMISIONES Y REMUNERACIONES POR LA PRESTACIÓN DE SERVICIOS					INFORMACIÓN SOBRE COMISIONES Y REMUNERACIONES	
COMISIONES PAGADAS DIRECTAMENTE POR EL CLIENTE (ANUALES)					<p>Las comisiones por compra venta de acciones, pueden disminuir el monto total de su inversión. Esto implica que usted recibiría un monto menor después de una operación. Lo anterior, junto con las comisiones pagadas por el Fondo de Inversión, representa una reducción del rendimiento total que recibiría por su participación en el propio Fondo.</p> <p>Algunos prestadores de servicios pueden establecer acuerdos con el Fondo de Inversión y ofrecerle descuentos por sus servicios. Para conocer de su existencia y el posible beneficio para usted, pregunte con su distribuidor.</p> <p>El prospecto de información contiene un mayor detalle de los conflictos de intereses a los que pudiera estar sujeto cualquier prestador de servicios del Fondo de Inversión.</p>	
CONCEPTO	SERIE BFE		SERIE MÁS REPRESENTATIVA (BE1)			
	%	\$	%	\$		
Incumplimiento plazo mínimo de permanencia	0.00%	\$0.00	0.00%	\$0.00		
Incumplimiento saldo mínimo de inversión	0.00%	\$0.00	0.00%	\$0.00		
Compra de acciones	0.00%	\$0.00	0.00%	\$0.00		
Venta de acciones	0.00%	\$0.00	0.00%	\$0.00		
Servicio por asesoría	0.00%	\$0.00	0.00%	\$0.00		
Servicio de custodia de acciones	0.00%	\$0.00	0.00%	\$0.00		
Servicio de administración de acciones	0.00%	\$0.00	0.00%	\$0.00		
Otras	0.00%	\$0.00	0.00%	\$0.00		
Total	0.00%	\$0.00	0.00%	\$0.00		
* Monto por cada \$1,000 invertidos						
COMISIONES PAGADAS POR EL FONDO DE INVERSIÓN						
CONCEPTO	SERIE BFE		SERIE MÁS REPRESENTATIVA (BE1)			
	%	\$	%	\$		
Administración de activos	0.85%	\$8.50	0.29%	\$2.90		
Administración de activos sobre desempeño	0.00%	\$0.00	0.00%	\$0.00		
Distribución de acciones	0.00%	\$0.00	0.00%	\$0.00		
Valuación de acciones	0.00%	\$0.00	0.00%	\$0.00		
Depósito de acciones del fondo	0.00%	\$0.00	0.00%	\$0.00		
Depósito de valores	0.00%	\$0.00	0.00%	\$0.00		
Contabilidad	0.00%	\$0.00	0.00%	\$0.00		
Otras	0.00%	\$0.00	0.00%	\$0.00		
Total	0.85%	\$8.50	0.29%	\$2.90		
* Monto por cada \$1,000 invertidos						
POLÍTICAS DE COMPRA-VENTA DE ACCIONES						
Plazo mínimo de permanencia	No existe			Liquidez	Diaria	
Recepción de órdenes	Días hábiles nacionales, de lunes a viernes			Horario	9:00 a 12:00	
Límites de recompra	El 10% de los activos netos el día de la operación.			Ejecución de operaciones	Mismo día de solicitud	
Diferencial	Se podrán aplicar en un rango de 0%-100% del precio			Liquidación de operaciones	48 horas después de la solicitud	
Límite de tenencia por inversionista	Ningún inversionista, podrá ser propietario directa o indirectamente del 75% (setenta y cinco) o más del capital pagado del Fondo.					
El Fondo de Inversión ante condiciones desordenadas del mercado u operaciones inusuales podrá aplicar al precio de valuación de sus acciones, el diferencial que haya determinado previamente, a favor de quienes permanecen en el Fondo de Inversión.						
PRESTADORES DE SERVICIOS				ADVERTENCIAS		
Operadora	BNP Paribas Asset Management México, S.A. de C.V., Sociedad Operadora de Fondos de Inversión			<p>Las inversiones realizadas en el Fondo de Inversión no se encuentran protegidas ni garantizadas por el Gobierno Federal ni las entidades de la administración pública paraestatal.</p> <p>La autorización de los prospectos de información al público inversionista no implica certificación sobre la bondad de las acciones que emitan o sobre la solvencia, liquidez, calidad crediticia o desempeño futuro de los Fondos, ni de los Activos Objeto de Inversión que conforman su cartera.</p> <p>Ningún intermediario financiero, apoderado para celebrar operaciones con el público o cualquier persona, está autorizado para proporcionar información o hacer declaración alguna adicional al contenido del documento con información clave para la inversión, por lo que deberán entenderse como no autorizadas por el Fondo de Inversión.</p> <p>En caso de requerir mayor detalle relativo al Fondo de Inversión, consulte el prospecto de información, que puede encontrar en la página electrónica de la Operadora y/o las páginas de las demás sociedades o entidades que distribuyan el Fondo de inversión.</p> <p>El presente Documento y el prospecto de información son los únicos documentos de venta que reconoce el Fondo de Inversión como válidos.</p>		
Distribuidor(es)	BNP Paribas Asset Management México, S.A. de C.V., Sociedad Operadora de Fondos de Inversión Actinver Casa de Bolsa, S.A. de C.V., Grupo Financiero Actinver					
Valuadora	Operadora COVAF, S.A. de C.V., Sociedad Operadora Limitada de Fondos de Inversión					
Calificadora	Fitch México, S.A. de C.V.					
ATENCIÓN AL INVERSIONISTA						
Dirección	Paseo de las Palmas 405, piso 6					
Teléfono	(55) 5003 9930					
Horario	8:30 a 18:00					
PÁGINA ELECTRÓNICO						
Operadora	https://www.bnpparibas-am.com.mx/					
Distribuidor(es)	https://www.bnpparibas-am.com.mx/ https://www.actinver.com/web/actinver/casa-de-bolsa					



DOCUMENTO CON INFORMACIÓN CLAVE PARA LA INVERSIÓN
BNPP 4, S.A. de C.V., Fondo de Inversión en Instrumentos de Deuda
administrado por BNP Paribas Asset Management México, S.A. de C.V., Sociedad Operadora de Fondos de Inversión

CATEGORÍA	TIPO	CLAVE DE PIZARRA	SERIE	CALIFICACIÓN	FECHA DE AUTORIZACIÓN	POSIBLES ADQUIRIENTES	MONTOS LÍMITE DE INVERSIÓN
Mediano Plazo - IDMP	Deuda	BNPP-50	E20F	AAAf/S4 (mex)	24-feb-23	Personas físicas no sujetas a retención	MÍNIMO: N.A. MÁXIMO: N.A.

IMPORTANTE: El valor de un Fondo de Inversión, cualquiera que sea su política de inversión, está sujeta a la fluctuación de los mercados, por lo que el inversionista puede tener ganancias y pérdidas.

OBJETIVO:
 El objetivo de los Fondos Ciclos de Vida es ofrecer un vehículo de inversión destinado al cumplimiento de diversos objetivos a lo largo del tiempo, particularmente ahorro para el retiro. El fondo BNPP-50 es el "fondo de retiro" dentro de los Fondos Ciclos de Vida, y tiene una estrategia objetivo fija que es por rendimiento. El fondo de retiro BNPP-50 busca obtener un rendimiento acorde a su horizonte de inversión, buscando superar la base de referencia que incorpora instrumentos de deuda con una duración promedio de entre 1 y 3 años. Para lograr su objetivo, el fondo tomará sub y sobreexposición a diferentes clases de activos en directo o a través de mecanismos de inversión colectiva. Se recomienda un plazo mínimo de 3 años para percibir los resultados de la estrategia.

INFORMACIÓN RELEVANTE:
 Fondo recomendado para inversionistas pequeños, medianos y grandes que busquen inversiones de riesgo moderado con un horizonte de largo plazo acorde al cumplimiento de sus objetivos particulares. Se buscará que el portafolio tenga una alta sensibilidad a movimientos de tasas de interés, con una duración promedio ponderada de entre 1 y 3 años. "Los Fondos de Inversión, no cuentan con asamblea de accionistas, consejo de administración o comisario. Las funciones de la asamblea de accionistas, así como las actividades del consejo de administración están encomendadas a BNP Paribas Asset Management México, S.A. de C.V., Sociedad Operadora de Fondos de Inversión. La vigilancia del Fondo de Inversión está asignada al contralor normativo de dicha sociedad operadora."

VALOR EN RIESGO:
 El Valor en Riesgo (VaR) de la cartera de inversión respecto de sus activos netos es de: **0.41% con una probabilidad de 95%**. La pérdida que en un escenario pesimista (5 en 100 veces) puede enfrentar el fondo de inversión en un lapso de un día, es de 4.1 pesos por cada 1,000 invertidos. (Este dato es sólo una estimación válida en condiciones normales del mercado. Las pérdidas podrían ser mayores, incluso por el monto total de la inversión realizada.)

DESEMPEÑO HISTÓRICO:
Serie: E20F
Base de Referencia: 12% FTSE-PiP Fondeo-G + 13%FTSE-PiP Fix1A + 13% FTSE-PiP Fix3A + 10% FTSE-PiP Fix5A + 5% FTSE-PiP Fix10A + 24% FTSE-PiP Real3A + 16% FTSE-PiP Real5A + 7% FTSE-PiP Real10A

TABLA DE RENDIMIENTOS ANUALIZADOS NOMINALES						
BNPP-50 E20F	Último Mes	Últimos 3 meses	Últimos 12 meses	2022	2021	2020
Rend Bruto						
Rend Neto						
Tasa libre de riesgo	12.72%	11.56%	11.64%	11.71%	7.71%	4.58%
Base de Referencia						

El rendimiento neto es después de comisiones y el que obtuvo el inversionista en el periodo.
 La tasa libre de riesgo es la tasa de Cetes de 28 días.
El desempeño del Fondo de Inversión en el pasado no es indicativo del

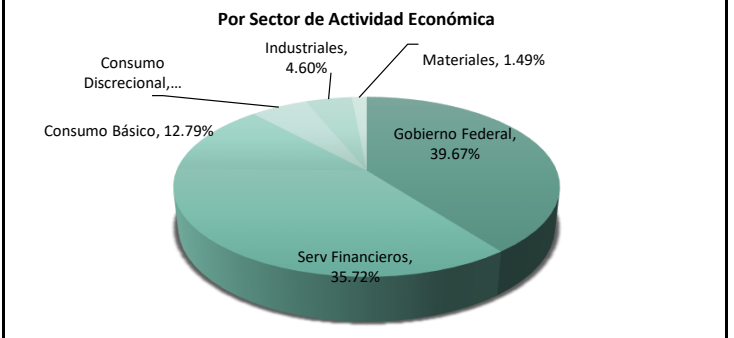
REGIMEN Y POLÍTICA DE INVERSIÓN:

- a) Estrategia de inversión activa.
- b) Los principales límites sobre los activos del Fondo de Inversión son los siguientes: mínimo 96% en valores de deuda en directo y/o a través de mecanismos de inversión colectiva; mínimo 48% en valores emitidos o avalados por el Gobierno Federal Mexicano en directo y/o a través de mecanismos de inversión colectiva; máximo 25% en valores emitidos por la banca de desarrollo local en directo y/o a través de mecanismos de inversión colectiva; máximo 15% en valores emitidos por empresas productivas del Estado en directo y/o a través de mecanismos de inversión colectiva; máximo 15% en valores emitidos por Estados o Municipios en directo y/o a través de mecanismos de inversión colectiva, máximo 60% en valores emitidos por corporativos o bancarios en directo y/o a través de mecanismos de inversión colectiva; máximo 15% en valores respaldados por activos en directo y/o a través de mecanismos de inversión colectiva; máximo 71% en instrumentos denominados en UDIs en directo y/o a través de mecanismos de inversión colectiva; máximo 10% en depósitos de dinero, máximo 30% en reportos, máximo 30% en préstamo de valores, mínimo 35% en valores de fácil realización.
- c) Política de inversión: aprovechar oportunidades de mercado tomando posiciones que difieran de su portafolio de referencia. A través de análisis fundamental se buscarán aquellas emisiones que tengan mejores perspectivas de rendimiento en función a su propio riesgo. Se operará en el mercado local y/o global.
- d) Base de referencia: 12% FTSE-PiP Fondeo-G + 13%FTSE-PiP Fix1A + 13% FTSE-PiP Fix3A + 10% FTSE-PiP Fix5A + 5% FTSE-PiP Fix10A + 24% FTSE-PiP Real3A + 16% FTSE-PiP Real5A + 7% FTSE-PiP Real10A, neto de gastos y comisiones del fondo.
- e) El Fondo de Inversión podrá invertir hasta el 100% en Fondos de Inversión administrados por la Operadora. Se podrá invertir en instrumentos emitidos por empresas del Grupo Empresarial de la Operadora.
- f) El Fondo de Inversión podrá realizar operaciones de préstamo de valores y no invertirá en instrumentos financieros derivados.
- g) El Fondo de Inversión no invertirá en Valores Estructurados. Se podrá invertir en valores respaldados por activos o certificados bursátiles fiduciarios; siempre que sus flujos esperados sean más que suficientes para recuperar el monto invertido.

COMPOSICIÓN DE LA CARTERA DE INVERSIÓN:

PRINCIPALES INVERSIONES AL MES DE MARZO DE 2024						
No.	CLAVE DE PIZARRA	EMISORA	NOMBRE	TIPO	MONTO (MILES)	% TOTAL
1	LF_BONDEF_241128	SHCP	DEUDA GUBER	REPORTO	3,978.11	9.72
2	M_BONOS_290531	SHCP	DEUDA GUBER	DEUDA	3,949.05	9.65
3	S_UDIBONO_281130	SHCP	DEUDA GUBER	DEUDA	3,063.81	7.49
4	S_UDIBONO_261203	SHCP	DEUDA GUBER	DEUDA	2,557.26	6.25
5	M_BONOS_290301	SHCP	DEUDA GUBER	DEUDA	2,008.52	4.91
6	94_BLADEX_22-2	BLADEX	DEUDA BANC	DEUDA	1,924.90	4.70
7	CD_KEXIM_21	KEXIM	DEUDA BANC DES	DEUDA	1,855.84	4.53
8	91_GAP_21	GAP	DEUDA CORP	DEUDA	1,774.34	4.33
9	91_KOF_20	KOF	DEUDA CORP	DEUDA	1,766.79	4.32
10	91_GMFIN_22	GMFIN	DEUDA CORP	DEUDA	1,535.66	3.75
TOTAL CARTERA					40,932.06	100

* La cartera no tiene ninguna estrategia de inversión temporal.



COMISIONES Y REMUNERACIONES POR LA PRESTACIÓN DE SERVICIOS					INFORMACIÓN SOBRE COMISIONES Y REMUNERACIONES			
COMISIONES PAGADAS DIRECTAMENTE POR EL CLIENTE (ANUALES)					<p>Las comisiones por compra venta de acciones, pueden disminuir el monto total de su inversión. Esto implica que usted recibiría un monto menor después de una operación. Lo anterior, junto con las comisiones pagadas por el Fondo de Inversión, representa una reducción del rendimiento total que recibiría por su participación en el propio Fondo.</p> <p>Algunos prestadores de servicios pueden establecer acuerdos con el Fondo de Inversión y ofrecerle descuentos por sus servicios. Para conocer de su existencia y el posible beneficio para usted, pregunte con su distribuidor.</p> <p>El prospecto de información contiene un mayor detalle de los conflictos de intereses a los que pudiera estar sujeto cualquier prestador de servicios del Fondo de Inversión.</p>			
CONCEPTO	SERIE E20F		SERIE MÁS REPRESENTATIVA (BE1)					
	%	\$	%	\$				
Incumplimiento plazo mínimo de permanencia	0.00%	\$0.00	0.00%	\$0.00				
Incumplimiento saldo mínimo de inversión	0.00%	\$0.00	0.00%	\$0.00				
Compra de acciones	0.00%	\$0.00	0.00%	\$0.00				
Venta de acciones	0.00%	\$0.00	0.00%	\$0.00				
Servicio por asesoría	0.00%	\$0.00	0.00%	\$0.00				
Servicio de custodia de acciones	0.00%	\$0.00	0.00%	\$0.00				
Servicio de administración de acciones	0.00%	\$0.00	0.00%	\$0.00				
Otras	0.00%	\$0.00	0.00%	\$0.00				
Total	0.00%	\$0.00	0.00%	\$0.00				
* Monto por cada \$1,000 invertidos								
COMISIONES PAGADAS POR EL FONDO DE INVERSIÓN								
CONCEPTO	SERIE E20F		SERIE MÁS REPRESENTATIVA (BE1)					
	%	\$	%	\$				
Administración de activos	0.35%	\$3.50	0.29%	\$2.90				
Administración de activos sobre desempeño	0.00%	\$0.00	0.00%	\$0.00				
Distribución de acciones	0.90%	\$9.00	0.00%	\$0.00				
Valuación de acciones	0.00%	\$0.00	0.00%	\$0.00				
Depósito de acciones del fondo	0.00%	\$0.00	0.00%	\$0.00				
Depósito de valores	0.00%	\$0.00	0.00%	\$0.00				
Contabilidad	0.00%	\$0.00	0.00%	\$0.00				
Otras	0.00%	\$0.00	0.00%	\$0.00				
Total	1.25%	\$12.50	0.29%	\$2.90				
* Monto por cada \$1,000 invertidos								
POLÍTICAS DE COMPRA-VENTA DE ACCIONES								
Plazo mínimo de permanencia	No existe		Liquidez	Diaria				
Recepción de órdenes	Días hábiles nacionales, de lunes a viernes		Horario	9:00 a 12:00				
Límites de recompra	El 10% de los activos netos el día de la operación.		Ejecución de operaciones	Mismo día de solicitud				
Diferencial	Se podrán aplicar en un rango de 0%-100% del precio		Liquidación de operaciones	48 horas después de la solicitud				
Límite de tenencia por inversionista	Ningún inversionista, podrá ser propietario directa o indirectamente del 75% (setenta y cinco) o más del capital pagado del Fondo.							
El Fondo de Inversión ante condiciones desordenadas del mercado u operaciones inusuales podrá aplicar al precio de valuación de sus acciones, el diferencial que haya determinado previamente, a favor de quienes permanecen en el Fondo de Inversión.								
PRESTADORES DE SERVICIOS			ADVERTENCIAS					
Operadora	BNP Paribas Asset Management México, S.A. de C.V., Sociedad Operadora de Fondos de Inversión		<p>Las inversiones realizadas en el Fondo de Inversión no se encuentran protegidas ni garantizadas por el Gobierno Federal ni las entidades de la administración pública paraestatal.</p> <p>La autorización de los prospectos de información al público inversionista no implica certificación sobre la bondad de las acciones que emitan o sobre la solvencia, liquidez, calidad crediticia o desempeño futuro de los Fondos, ni de los Activos Objeto de Inversión que conforman su cartera.</p> <p>Ningún intermediario financiero, apoderado para celebrar operaciones con el público o cualquier persona, está autorizado para proporcionar información o hacer declaración alguna adicional al contenido del documento con información clave para la inversión, por lo que deberán entenderse como no autorizadas por el Fondo de Inversión.</p> <p>En caso de requerir mayor detalle relativo al Fondo de Inversión, consulte el prospecto de información, que puede encontrar en la página electrónica de la Operadora y/o las páginas de las demás sociedades o entidades que distribuyan el Fondo de inversión.</p> <p>El presente Documento y el prospecto de información son los únicos documentos de venta que reconoce el Fondo de Inversión como válidos.</p>					
Distribuidor(es)	BNP Paribas Asset Management México, S.A. de C.V., Sociedad Operadora de Fondos de Inversión Actinver Casa de Bolsa, S.A. de C.V., Grupo Financiero Actinver							
Valuadora	Operadora COVAF, S.A. de C.V., Sociedad Operadora Limitada de Fondos de Inversión							
Calificadora	Fitch México, S.A. de C.V.							
ATENCIÓN AL INVERSIONISTA								
Dirección	Paseo de las Palmas 405, piso 6							
Teléfono	(55) 5003 9930							
Horario	8:30 a 18:00							
PÁGINA ELECTRÓNICO								
Operadora	https://www.bnpparibas-am.com.mx/							
Distribuidor(es)	https://www.bnpparibas-am.com.mx/ https://www.actinver.com/web/actinver/casa-de-bolsa							



DOCUMENTO CON INFORMACIÓN CLAVE PARA LA INVERSIÓN
BNPP 4, S.A. de C.V., Fondo de Inversión en Instrumentos de Deuda
administrado por BNP Paribas Asset Management México, S.A. de C.V., Sociedad Operadora de Fondos de Inversión

CATEGORÍA	TIPO	CLAVE DE PIZARRA	SERIE	CALIFICACIÓN	FECHA DE AUTORIZACIÓN	POSIBLES ADQUIRIENTES	MONTO LÍMITE DE INVERSIÓN
Mediano Plazo - IDMP	Deuda	BNPP-50	E10E	AAAf/S4 (mex)	24-feb-23	Empleados, directivos, consejeros o jubilados del grupo BNP Paribas y cuyas inversiones se consideren no sujetas a retención	MÍNIMO: N.A. MÁXIMO: N.A.

IMPORTANTE: El valor de un Fondo de Inversión, cualquiera que sea su política de inversión, está sujeta a la fluctuación de los mercados, por lo que el inversionista puede tener ganancias y pérdidas.

OBJETIVO: El objetivo de los Fondos Ciclos de Vida es ofrecer un vehículo de inversión destinado al cumplimiento de diversos objetivos a lo largo del tiempo, particularmente ahorro para el retiro. El fondo BNPP-50 es el "fondo de retiro" dentro de los Fondos Ciclos de Vida, y tiene una estrategia objetivo fija que es por rendimiento. El fondo de retiro BNPP-50 busca obtener un rendimiento acorde a su horizonte de inversión, buscando superar la base de referencia que incorpora instrumentos de deuda con una duración promedio de entre 1 y 3 años. Para lograr su objetivo, el fondo tomará sub y sobreexposición a diferentes clases de activos en directo o a través de mecanismos de inversión colectiva. Se recomienda un plazo mínimo de 3 años para percibir los resultados de la estrategia.

INFORMACIÓN RELEVANTE:

Fondo recomendado para inversionistas pequeños, medianos y grandes que busquen inversiones de riesgo moderado con un horizonte de largo plazo acorde al cumplimiento de sus objetivos particulares. Se buscará que el portafolio tenga una alta sensibilidad a movimientos de tasas de interés, con una duración promedio ponderada de entre 1 y 3 años. "Los Fondos de Inversión, no cuentan con asamblea de accionistas, consejo de administración o comisario. Las funciones de la asamblea de accionistas, así como las actividades del consejo de administración están encomendadas a BNP Paribas Asset Management México, S.A. de C.V., Sociedad Operadora de Fondos de Inversión. La vigilancia del Fondo de Inversión está asignada al contralor normativo de dicha sociedad operadora."

VALOR EN RIESGO:

El Valor en Riesgo (VaR) de la cartera de inversión respecto de sus activos netos es de: **0.41% con una probabilidad de 95%**. La pérdida que en un escenario pesimista (5 en 100 veces) puede enfrentar el fondo de inversión en un lapso de un día, es de 4.1 pesos por cada 1,000 invertidos. (Este dato es sólo una estimación válida en condiciones normales del mercado. Las pérdidas podrían ser mayores, incluso por el monto total de la inversión realizada.)

DESEMPEÑO HISTÓRICO:

Serie: E10E
Base de Referencia: 12% FTSE-PiP Fondeo-G + 13%FTSE-PiP Fix1A + 13% FTSE-PiP Fix3A + 10% FTSE-PiP Fix5A + 5% FTSE-PiP Fix10A + 24% FTSE-PiP Real3A + 16% FTSE-PiP Real5A + 7% FTSE-PiP Real10A

TABLA DE RENDIMIENTOS ANUALIZADOS NOMINALES						
BNPP-50 E10E	Último Mes	Últimos 3 meses	Últimos 12 meses	2022	2021	2020
Rend Bruto						
Rend Neto						
Tasa libre de riesgo	12.72%	11.56%	11.64%	11.71%	7.71%	4.58%
Base de Referencia						

El rendimiento neto es después de comisiones y el que obtuvo el inversionista en el periodo.
 La tasa libre de riesgo es la tasa de Cetes de 28 días.
El desempeño del Fondo de Inversión en el pasado no es indicativo del

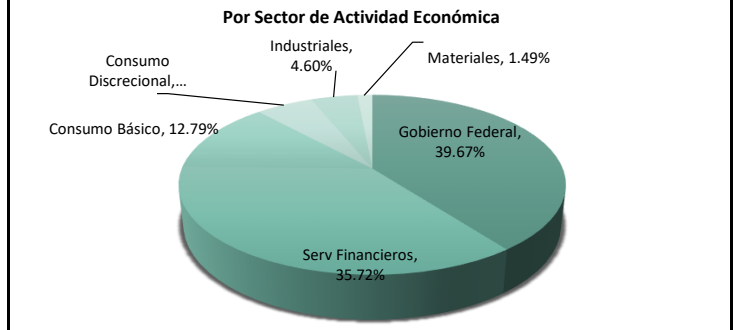
REGIMEN Y POLÍTICA DE INVERSIÓN:

- a) Estrategia de inversión activa.
- b) Los principales límites sobre los activos del Fondo de Inversión son los siguientes: mínimo 96% en valores de deuda en directo y/o a través de mecanismos de inversión colectiva; mínimo 48% en valores emitidos o avalados por el Gobierno Federal Mexicano en directo y/o a través de mecanismos de inversión colectiva; máximo 25% en valores emitidos por la banca de desarrollo local en directo y/o a través de mecanismos de inversión colectiva; máximo 15% en valores emitidos por empresas productivas del Estado en directo y/o a través de mecanismos de inversión colectiva; máximo 15% en valores emitidos por Estados o Municipios en directo y/o a través de mecanismos de inversión colectiva, máximo 60% en valores emitidos por corporativos o bancarios en directo y/o a través de mecanismos de inversión colectiva; máximo 15% en valores respaldados por activos en directo y/o a través de mecanismos de inversión colectiva; máximo 71% en instrumentos denominados en UDIs en directo y/o a través de mecanismos de inversión colectiva; máximo 10% en depósitos de dinero, máximo 30% en reportos, máximo 30% en préstamo de valores, mínimo 35% en valores de fácil realización.
- c) Política de inversión: aprovechar oportunidades de mercado tomando posiciones que difieran de su portafolio de referencia. A través de análisis fundamental se buscarán aquellas emisiones que tengan mejores perspectivas de rendimiento en función a su propio riesgo. Se operará en el mercado local y/o global.
- d) Base de referencia: 12% FTSE-PiP Fondeo-G + 13%FTSE-PiP Fix1A + 13% FTSE-PiP Fix3A + 10% FTSE-PiP Fix5A + 5% FTSE-PiP Fix10A + 24% FTSE-PiP Real3A + 16% FTSE-PiP Real5A + 7% FTSE-PiP Real10A, neto de gastos y comisiones del fondo.
- e) El Fondo de Inversión podrá invertir hasta el 100% en Fondos de Inversión administrados por la Operadora. Se podrá invertir en instrumentos emitidos por empresas del Grupo Empresarial de la Operadora.
- f) El Fondo de Inversión podrá realizar operaciones de préstamo de valores y no invertirá en instrumentos financieros derivados.
- g) El Fondo de Inversión no invertirá en Valores Estructurados. Se podrá invertir en valores respaldados por activos o certificados bursátiles fiduciarios; siempre que sus flujos esperados sean más que suficientes para recuperar el monto invertido.

COMPOSICIÓN DE LA CARTERA DE INVERSIÓN:

PRINCIPALES INVERSIONES AL MES DE MARZO DE 2024						
No.	CLAVE DE PIZARRA	EMISORA	NOMBRE	TIPO	MONTO (MILES)	% TOTAL
1	LF_BONDEF_241128	SHCP	DEUDA GUBER	REPORTO	3,978.11	9.72
2	M_BONOS_290531	SHCP	DEUDA GUBER	DEUDA	3,949.05	9.65
3	S_UDIBONO_281130	SHCP	DEUDA GUBER	DEUDA	3,063.81	7.49
4	S_UDIBONO_261203	SHCP	DEUDA GUBER	DEUDA	2,557.26	6.25
5	M_BONOS_290301	SHCP	DEUDA GUBER	DEUDA	2,008.52	4.91
6	94_BLADEX_22-2	BLADEX	DEUDA BANC	DEUDA	1,924.90	4.70
7	CD_KEXIM_21	KEXIM	DEUDA BANC DES	DEUDA	1,855.84	4.53
8	91_GAP_21	GAP	DEUDA CORP	DEUDA	1,774.34	4.33
9	91_KOF_20	KOF	DEUDA CORP	DEUDA	1,766.79	4.32
10	91_GMFIN_22	GMFIN	DEUDA CORP	DEUDA	1,535.66	3.75
TOTAL CARTERA					40,932.06	100

* La cartera no tiene ninguna estrategia de inversión temporal.



COMISIONES Y REMUNERACIONES POR LA PRESTACIÓN DE SERVICIOS					INFORMACIÓN SOBRE COMISIONES Y REMUNERACIONES	
COMISIONES PAGADAS DIRECTAMENTE POR EL CLIENTE (ANUALES)					<p>Las comisiones por compra venta de acciones, pueden disminuir el monto total de su inversión. Esto implica que usted recibiría un monto menor después de una operación. Lo anterior, junto con las comisiones pagadas por el Fondo de Inversión, representa una reducción del rendimiento total que recibiría por su participación en el propio Fondo.</p> <p>Algunos prestadores de servicios pueden establecer acuerdos con el Fondo de Inversión y ofrecerle descuentos por sus servicios. Para conocer de su existencia y el posible beneficio para usted, pregunte con su distribuidor.</p> <p>El prospecto de información contiene un mayor detalle de los conflictos de intereses a los que pudiera estar sujeto cualquier prestador de servicios del Fondo de Inversión.</p>	
CONCEPTO	SERIE E10E		SERIE MÁS REPRESENTATIVA (BE1)			
	%	\$	%	\$		
Incumplimiento plazo mínimo de permanencia	0.00%	\$0.00	0.00%	\$0.00		
Incumplimiento saldo mínimo de inversión	0.00%	\$0.00	0.00%	\$0.00		
Compra de acciones	0.00%	\$0.00	0.00%	\$0.00		
Venta de acciones	0.00%	\$0.00	0.00%	\$0.00		
Servicio por asesoría	0.00%	\$0.00	0.00%	\$0.00		
Servicio de custodia de acciones	0.00%	\$0.00	0.00%	\$0.00		
Servicio de administración de acciones	0.00%	\$0.00	0.00%	\$0.00		
Otras	0.00%	\$0.00	0.00%	\$0.00		
Total	0.00%	\$0.00	0.00%	\$0.00		
* Monto por cada \$1,000 invertidos						
COMISIONES PAGADAS POR EL FONDO DE INVERSIÓN						
CONCEPTO	SERIE E10E		SERIE MÁS REPRESENTATIVA (BE1)			
	%	\$	%	\$		
Administración de activos	0.10%	\$1.00	0.29%	\$2.90		
Administración de activos sobre desempeño	0.00%	\$0.00	0.00%	\$0.00		
Distribución de acciones	0.00%	\$0.00	0.00%	\$0.00		
Valuación de acciones	0.00%	\$0.00	0.00%	\$0.00		
Depósito de acciones del fondo	0.00%	\$0.00	0.00%	\$0.00		
Depósito de valores	0.00%	\$0.00	0.00%	\$0.00		
Contabilidad	0.00%	\$0.00	0.00%	\$0.00		
Otras	0.00%	\$0.00	0.00%	\$0.00		
Total	0.10%	\$1.00	0.29%	\$2.90		
* Monto por cada \$1,000 invertidos						
POLÍTICAS DE COMPRA-VENTA DE ACCIONES						
Plazo mínimo de permanencia	No existe			Liquidez	Diaria	
Recepción de órdenes	Días hábiles nacionales, de lunes a viernes			Horario	9:00 a 12:00	
Límites de recompra	El 10% de los activos netos el día de la operación.			Ejecución de operaciones	Mismo día de solicitud	
Diferencial	Se podrán aplicar en un rango de 0%-100% del precio			Liquidación de operaciones	48 horas después de la solicitud	
Límite de tenencia por inversionista	Ningún inversionista, podrá ser propietario directa o indirectamente del 75% (setenta y cinco) o más del capital pagado del Fondo.					
El Fondo de Inversión ante condiciones desordenadas del mercado u operaciones inusuales podrá aplicar al precio de valuación de sus acciones, el diferencial que haya determinado previamente, a favor de quienes permanecen en el Fondo de Inversión.						
PRESTADORES DE SERVICIOS				ADVERTENCIAS		
Operadora	BNP Paribas Asset Management México, S.A. de C.V., Sociedad Operadora de Fondos de Inversión			<p>Las inversiones realizadas en el Fondo de Inversión no se encuentran protegidas ni garantizadas por el Gobierno Federal ni las entidades de la administración pública paraestatal.</p> <p>La autorización de los prospectos de información al público inversionista no implica certificación sobre la bondad de las acciones que emitan o sobre la solvencia, liquidez, calidad crediticia o desempeño futuro de los Fondos, ni de los Activos Objeto de Inversión que conforman su cartera.</p> <p>Ningún intermediario financiero, apoderado para celebrar operaciones con el público o cualquier persona, está autorizado para proporcionar información o hacer declaración alguna adicional al contenido del documento con información clave para la inversión, por lo que deberán entenderse como no autorizadas por el Fondo de Inversión.</p> <p>En caso de requerir mayor detalle relativo al Fondo de Inversión, consulte el prospecto de información, que puede encontrar en la página electrónica de la Operadora y/o las páginas de las demás sociedades o entidades que distribuyan el Fondo de inversión.</p> <p>El presente Documento y el prospecto de información son los únicos documentos de venta que reconoce el Fondo de Inversión como válidos.</p>		
Distribuidor(es)	BNP Paribas Asset Management México, S.A. de C.V., Sociedad Operadora de Fondos de Inversión Actinver Casa de Bolsa, S.A. de C.V., Grupo Financiero Actinver					
Valuadora	Operadora COVAF, S.A. de C.V., Sociedad Operadora Limitada de Fondos de Inversión					
Calificadora	Fitch México, S.A. de C.V.					
ATENCIÓN AL INVERSIONISTA						
Dirección	Paseo de las Palmas 405, piso 6					
Teléfono	(55) 5003 9930					
Horario	8:30 a 18:00					
PÁGINA ELECTRÓNICO						
Operadora	https://www.bnpparibas-am.com.mx/					
Distribuidor(es)	https://www.bnpparibas-am.com.mx/ https://www.actinver.com/web/actinver/casa-de-bolsa					



DOCUMENTO CON INFORMACIÓN CLAVE PARA LA INVERSIÓN																																																																																																		
BNPP 4, S.A. de C.V., Fondo de Inversión en Instrumentos de Deuda																																																																																																		
administrado por BNP Paribas Asset Management México, S.A. de C.V., Sociedad Operadora de Fondos de Inversión																																																																																																		
CATEGORÍA	TIPO	CLAVE DE PIZARRA	SERIE	CALIFICACIÓN	FECHA DE AUTORIZACIÓN	POSIBLES ADQUIRIENTES	MONTO LÍMITE DE INVERSIÓN																																																																																											
Mediano Plazo - IDMP	Deuda	BNPP-50	M10A	AAAF/S4 (mex)	24-feb-23	Personas morales con gestión de inversiones	MÍNIMO: N.A. MÁXIMO: N.A.																																																																																											
IMPORTANTE:				REGIMEN Y POLÍTICA DE INVERSIÓN:																																																																																														
El valor de un Fondo de Inversión, cualquiera que sea su política de inversión, está sujeta a la fluctuación de los mercados, por lo que el inversionista puede tener ganancias y pérdidas.				<p>a) Estrategia de inversión activa.</p> <p>b) Los principales límites sobre los activos del Fondo de Inversión son los siguientes: mínimo 96% en valores de deuda en directo y/o a través de mecanismos de inversión colectiva; mínimo 48% en valores emitidos o avalados por el Gobierno Federal Mexicano en directo y/o a través de mecanismos de inversión colectiva; máximo 25% en valores emitidos por la banca de desarrollo local en directo y/o a través de mecanismos de inversión colectiva; máximo 15% en valores emitidos por empresas productivas del Estado en directo y/o a través de mecanismos de inversión colectiva; máximo 15% en valores emitidos por Estados o Municipios en directo y/o a través de mecanismos de inversión colectiva, máximo 60% en valores emitidos por corporativos o bancarios en directo y/o a través de mecanismos de inversión colectiva; máximo 15% en valores respaldados por activos en directo y/o a través de mecanismos de inversión colectiva; máximo 71% en instrumentos denominados en UDI's en directo y/o a través de mecanismos de inversión colectiva; máximo 10% en depósitos de dinero, máximo 30% en reportos, máximo 30% en préstamo de valores, mínimo 35% en valores de fácil realización.</p> <p>c) Política de inversión: aprovechar oportunidades de mercado tomando posiciones que difieran de su portafolio de referencia. A través de análisis fundamental se buscarán aquellas emisiones que tengan mejores perspectivas de rendimiento en función a su propio riesgo. Se operará en el mercado local y/o global.</p> <p>d) Base de referencia: 12% FTSE-PiP Fondeo-G + 13%FTSE-PiP Fix1A + 13% FTSE-PiP Fix3A + 10% FTSE-PiP Fix5A + 5% FTSE-PiP Fix10A + 24% FTSE-PiP Real3A + 16% FTSE-PiP Real5A + 7% FTSE-PiP Real10A, neto de gastos y comisiones del fondo.</p> <p>e) El Fondo de Inversión podrá invertir hasta el 100% en Fondos de Inversión administrados por la Operadora. Se podrá invertir en instrumentos emitidos por empresas del Grupo Empresarial de la Operadora.</p> <p>f) El Fondo de Inversión podrá realizar operaciones de préstamo de valores y no invertirá en instrumentos financieros derivados.</p> <p>g) El Fondo de Inversión no invertirá en Valores Estructurados. Se podrá invertir en valores respaldados por activos o certificados bursátiles fiduciarios; siempre que sus flujos esperados sean más que suficientes para recuperar el monto invertido.</p>																																																																																														
OBJETIVO:				COMPOSICIÓN DE LA CARTERA DE INVERSIÓN:																																																																																														
El objetivo de los Fondos Ciclos de Vida es ofrecer un vehículo de inversión destinado al cumplimiento de diversos objetivos a lo largo del tiempo, particularmente ahorro para el retiro. El fondo BNPP-50 es el "fondo de retiro" dentro de los Fondos Ciclos de Vida, y tiene una estrategia objetivo fija que es por rendimiento. El fondo de retiro BNPP-50 busca obtener un rendimiento acorde a su horizonte de inversión, buscando superar la base de referencia que incorpora instrumentos de deuda con una duración promedio de entre 1 y 3 años. Para lograr su objetivo, el fondo tomará sub y sobreexposición a diferentes clases de activos en directo o a través de mecanismos de inversión colectiva. Se recomienda un plazo mínimo de 3 años para percibir los resultados de la estrategia.				<table border="1"> <thead> <tr> <th colspan="7">PRINCIPALES INVERSIONES AL MES DE MARZO DE 2024</th> </tr> <tr> <th>No.</th> <th>CLAVE DE PIZARRA</th> <th>EMISORA</th> <th>NOMBRE</th> <th>TIPO</th> <th>MONTO (MILES)</th> <th>% TOTAL</th> </tr> </thead> <tbody> <tr><td>1</td><td>LF_BONDES_F_241128</td><td>SHCP</td><td>DEUDA GUBER</td><td>REPORTO</td><td>3,978.11</td><td>9.72</td></tr> <tr><td>2</td><td>M_BONOS_290531</td><td>SHCP</td><td>DEUDA GUBER</td><td>DEUDA</td><td>3,949.05</td><td>9.65</td></tr> <tr><td>3</td><td>S_UDIBONO_281130</td><td>SHCP</td><td>DEUDA GUBER</td><td>DEUDA</td><td>3,063.81</td><td>7.49</td></tr> <tr><td>4</td><td>S_UDIBONO_261203</td><td>SHCP</td><td>DEUDA GUBER</td><td>DEUDA</td><td>2,557.26</td><td>6.25</td></tr> <tr><td>5</td><td>M_BONOS_290301</td><td>SHCP</td><td>DEUDA GUBER</td><td>DEUDA</td><td>2,008.52</td><td>4.91</td></tr> <tr><td>6</td><td>94_BLADEX_22-2</td><td>BLADEX</td><td>DEUDA BANC</td><td>DEUDA</td><td>1,924.90</td><td>4.70</td></tr> <tr><td>7</td><td>CD_KEXIM_21</td><td>KEXIM</td><td>DEUDA BANC DES</td><td>DEUDA</td><td>1,855.84</td><td>4.53</td></tr> <tr><td>8</td><td>91_GAP_21</td><td>GAP</td><td>DEUDA CORP</td><td>DEUDA</td><td>1,774.34</td><td>4.33</td></tr> <tr><td>9</td><td>91_KOF_20</td><td>KOF</td><td>DEUDA CORP</td><td>DEUDA</td><td>1,766.79</td><td>4.32</td></tr> <tr><td>10</td><td>91_GMFIN_22</td><td>GMFIN</td><td>DEUDA CORP</td><td>DEUDA</td><td>1,535.66</td><td>3.75</td></tr> <tr><td colspan="5">TOTAL CARTERA</td><td>40,932.06</td><td>100</td></tr> </tbody> </table>				PRINCIPALES INVERSIONES AL MES DE MARZO DE 2024							No.	CLAVE DE PIZARRA	EMISORA	NOMBRE	TIPO	MONTO (MILES)	% TOTAL	1	LF_BONDES_F_241128	SHCP	DEUDA GUBER	REPORTO	3,978.11	9.72	2	M_BONOS_290531	SHCP	DEUDA GUBER	DEUDA	3,949.05	9.65	3	S_UDIBONO_281130	SHCP	DEUDA GUBER	DEUDA	3,063.81	7.49	4	S_UDIBONO_261203	SHCP	DEUDA GUBER	DEUDA	2,557.26	6.25	5	M_BONOS_290301	SHCP	DEUDA GUBER	DEUDA	2,008.52	4.91	6	94_BLADEX_22-2	BLADEX	DEUDA BANC	DEUDA	1,924.90	4.70	7	CD_KEXIM_21	KEXIM	DEUDA BANC DES	DEUDA	1,855.84	4.53	8	91_GAP_21	GAP	DEUDA CORP	DEUDA	1,774.34	4.33	9	91_KOF_20	KOF	DEUDA CORP	DEUDA	1,766.79	4.32	10	91_GMFIN_22	GMFIN	DEUDA CORP	DEUDA	1,535.66	3.75	TOTAL CARTERA					40,932.06	100
PRINCIPALES INVERSIONES AL MES DE MARZO DE 2024																																																																																																		
No.	CLAVE DE PIZARRA	EMISORA	NOMBRE	TIPO	MONTO (MILES)	% TOTAL																																																																																												
1	LF_BONDES_F_241128	SHCP	DEUDA GUBER	REPORTO	3,978.11	9.72																																																																																												
2	M_BONOS_290531	SHCP	DEUDA GUBER	DEUDA	3,949.05	9.65																																																																																												
3	S_UDIBONO_281130	SHCP	DEUDA GUBER	DEUDA	3,063.81	7.49																																																																																												
4	S_UDIBONO_261203	SHCP	DEUDA GUBER	DEUDA	2,557.26	6.25																																																																																												
5	M_BONOS_290301	SHCP	DEUDA GUBER	DEUDA	2,008.52	4.91																																																																																												
6	94_BLADEX_22-2	BLADEX	DEUDA BANC	DEUDA	1,924.90	4.70																																																																																												
7	CD_KEXIM_21	KEXIM	DEUDA BANC DES	DEUDA	1,855.84	4.53																																																																																												
8	91_GAP_21	GAP	DEUDA CORP	DEUDA	1,774.34	4.33																																																																																												
9	91_KOF_20	KOF	DEUDA CORP	DEUDA	1,766.79	4.32																																																																																												
10	91_GMFIN_22	GMFIN	DEUDA CORP	DEUDA	1,535.66	3.75																																																																																												
TOTAL CARTERA					40,932.06	100																																																																																												
INFORMACIÓN RELEVANTE:				* La cartera no tiene ninguna estrategia de inversión temporal.																																																																																														
Fondo recomendado para inversionistas pequeños, medianos y grandes que busquen inversiones de riesgo moderado con un horizonte de largo plazo acorde al cumplimiento de sus objetivos particulares. Se buscará que el portafolio tenga una alta sensibilidad a movimientos de tasas de interés, con una duración promedio ponderada de entre 1 y 3 años. "Los Fondos de Inversión, no cuentan con asamblea de accionistas, consejo de administración o comisario. Las funciones de la asamblea de accionistas, así como las actividades del consejo de administración están encomendadas a BNP Paribas Asset Management México, S.A. de C.V., Sociedad Operadora de Fondos de Inversión. La vigilancia del Fondo de Inversión está asignada al contralor normativo de dicha sociedad operadora."				<p>Consumo Discrecional,...</p> <p>Industriales, 4.60%</p> <p>Materiales, 1.49%</p> <p>Gobierno Federal, 39.67%</p> <p>Serv Financieros, 35.72%</p> <p>Consumo Básico, 12.79%</p>																																																																																														
VALOR EN RIESGO:				Por Sector de Actividad Económica																																																																																														
El Valor en Riesgo (VaR) de la cartera de inversión respecto de sus activos netos es de: 0.41% con una probabilidad de 95% . La pérdida que en un escenario pesimista (5 en 100 veces) puede enfrentar el fondo de inversión en un lapso de un día, es de 4.1 pesos por cada 1,000 invertidos. (Este dato es sólo una estimación válida en condiciones normales del mercado. Las pérdidas podrían ser mayores, incluso por el monto total de la inversión realizada.)																																																																																																		
DESEMPEÑO HISTÓRICO:																																																																																																		
Serie: M10A																																																																																																		
Base de Referencia: 12% FTSE-PiP Fondeo-G + 13%FTSE-PiP Fix1A + 13% FTSE-PiP Fix3A + 10% FTSE-PiP Fix5A + 5% FTSE-PiP Fix10A + 24% FTSE-PiP Real3A + 16% FTSE-PiP Real5A + 7% FTSE-PiP Real10A																																																																																																		
<table border="1"> <thead> <tr> <th colspan="8">TABLA DE RENDIMIENTOS ANUALIZADOS NOMINALES</th> </tr> <tr> <th>BNPP-50 M10A</th> <th>Último Mes</th> <th>Últimos 3 meses</th> <th>Últimos 12 meses</th> <th>2022</th> <th>2021</th> <th>2020</th> <th></th> </tr> </thead> <tbody> <tr> <td>Rend Bruto</td> <td></td> <td></td> <td></td> <td></td> <td></td> <td></td> <td></td> </tr> <tr> <td>Rend Neto</td> <td></td> <td></td> <td></td> <td></td> <td></td> <td></td> <td></td> </tr> <tr> <td>Tasa libre de riesgo</td> <td>12.72%</td> <td>11.56%</td> <td>11.64%</td> <td>11.71%</td> <td>7.71%</td> <td>4.58%</td> <td></td> </tr> <tr> <td>Base de Referencia</td> <td></td> <td></td> <td></td> <td></td> <td></td> <td></td> <td></td> </tr> </tbody> </table>								TABLA DE RENDIMIENTOS ANUALIZADOS NOMINALES								BNPP-50 M10A	Último Mes	Últimos 3 meses	Últimos 12 meses	2022	2021	2020		Rend Bruto								Rend Neto								Tasa libre de riesgo	12.72%	11.56%	11.64%	11.71%	7.71%	4.58%		Base de Referencia																																																		
TABLA DE RENDIMIENTOS ANUALIZADOS NOMINALES																																																																																																		
BNPP-50 M10A	Último Mes	Últimos 3 meses	Últimos 12 meses	2022	2021	2020																																																																																												
Rend Bruto																																																																																																		
Rend Neto																																																																																																		
Tasa libre de riesgo	12.72%	11.56%	11.64%	11.71%	7.71%	4.58%																																																																																												
Base de Referencia																																																																																																		
El rendimiento neto es después de comisiones y el que obtuvo el inversionista en el periodo.																																																																																																		
La tasa libre de riesgo es la tasa de Cetes de 28 días.																																																																																																		
El desempeño del Fondo de Inversión en el pasado no es indicativo del																																																																																																		

COMISIONES Y REMUNERACIONES POR LA PRESTACIÓN DE SERVICIOS					INFORMACIÓN SOBRE COMISIONES Y REMUNERACIONES	
COMISIONES PAGADAS DIRECTAMENTE POR EL CLIENTE (ANUALES)					<p>Las comisiones por compra venta de acciones, pueden disminuir el monto total de su inversión. Esto implica que usted recibiría un monto menor después de una operación. Lo anterior, junto con las comisiones pagadas por el Fondo de Inversión, representa una reducción del rendimiento total que recibiría por su participación en el propio Fondo.</p> <p>Algunos prestadores de servicios pueden establecer acuerdos con el Fondo de Inversión y ofrecerle descuentos por sus servicios. Para conocer de su existencia y el posible beneficio para usted, pregunte con su distribuidor.</p> <p>El prospecto de información contiene un mayor detalle de los conflictos de intereses a los que pudiera estar sujeto cualquier prestador de servicios del Fondo de Inversión.</p>	
CONCEPTO	SERIE M10A		SERIE MÁS REPRESENTATIVA (BE1)			
	%	\$	%	\$		
Incumplimiento plazo mínimo de permanencia	0.00%	\$0.00	0.00%	0.00%		
Incumplimiento saldo mínimo de inversión	0.00%	\$0.00	0.00%	0.00%		
Compra de acciones	0.00%	\$0.00	0.00%	0.00%		
Venta de acciones	0.00%	\$0.00	0.00%	0.00%		
Servicio por asesoría	0.00%	\$0.00	0.00%	0.00%		
Servicio de custodia de acciones	0.00%	\$0.00	0.00%	0.00%		
Servicio de administración de acciones	0.00%	\$0.00	0.00%	0.00%		
Otras	0.00%	\$0.00	0.00%	0.00%		
Total	0.00%	0.00%	0.00%	0.00%		
* Monto por cada \$1,000 invertidos						
COMISIONES PAGADAS POR EL FONDO DE INVERSIÓN						
CONCEPTO	SERIE M10A		SERIE MÁS REPRESENTATIVA (BE1)			
	%	\$	%	\$		
Administración de activos	0.00%	\$0.00	0.29%	\$2.90		
Administración de activos sobre desempeño	0.00%	\$0.00	0.00%	\$0.00		
Distribución de acciones	0.00%	\$0.00	0.00%	\$0.00		
Valuación de acciones	0.00%	\$0.00	0.00%	\$0.00		
Depósito de acciones del fondo	0.00%	\$0.00	0.00%	\$0.00		
Depósito de valores	0.00%	\$0.00	0.00%	\$0.00		
Contabilidad	0.00%	\$0.00	0.00%	\$0.00		
Otras	0.00%	\$0.00	0.00%	\$0.00		
Total	0.00%	\$0.00	0.29%	\$2.90		
* Monto por cada \$1,000 invertidos						
POLÍTICAS DE COMPRA-VENTA DE ACCIONES						
Plazo mínimo de permanencia	No existe			Liquidez	Diaria	
Recepción de órdenes	Días hábiles nacionales, de lunes a viernes			Horario	9:00 a 12:00	
Límites de recompra	El 10% de los activos netos el día de la operación.			Ejecución de operaciones	Mismo día de solicitud	
Diferencial	Se podrán aplicar en un rango de 0%-100% del precio			Liquidación de operaciones	48 horas después de la solicitud	
Límite de tenencia por inversionista	Ningún inversionista, podrá ser propietario directa o indirectamente del 75% (setenta y cinco) o más del capital pagado del Fondo de Inversión ante condiciones desordenadas del mercado u operaciones inusuales podrá aplicar al precio de valuación de sus acciones, el diferencial que haya determinado previamente, a favor de quienes permanecen en el Fondo de Inversión.					
PRESTADORES DE SERVICIOS				ADVERTENCIAS		
Operadora	BNP Paribas Asset Management México, S.A. de C.V., Sociedad Operadora de Fondos de Inversión			Las inversiones realizadas en el Fondo de Inversión no se encuentran protegidas ni garantizadas por el Gobierno Federal ni las entidades de la administración pública paraestatal. La autorización de los prospectos de información al público inversionista no implica certificación sobre la bondad de las acciones que emitan o sobre la solvencia, liquidez, calidad crediticia o desempeño futuro de los Fondos, ni de los Activos Objeto de Inversión que conforman su cartera. Ningún intermediario financiero, apoderado para celebrar operaciones con el público o cualquier persona, está autorizado para proporcionar información o hacer declaración alguna adicional al contenido del documento con información clave para la inversión, por lo que deberán entenderse como no autorizadas por el Fondo de Inversión. En caso de requerir mayor detalle relativo al Fondo de Inversión, consulte el prospecto de información, que puede encontrar en la página electrónica de la Operadora y/o las páginas de las demás sociedades o entidades que distribuyan el Fondo de inversión. El presente Documento y el prospecto de información son los únicos documentos de venta que reconoce el Fondo de Inversión como válidos.		
Distribuidor(es)	BNP Paribas Asset Management México, S.A. de C.V., Sociedad Operadora de Fondos de Inversión Actinver Casa de Bolsa, S.A. de C.V., Grupo Financiero Actinver					
Valuadora	Operadora COVAF, S.A. de C.V., Sociedad Operadora Limitada de Fondos de Inversión					
Calificadora	Fitch México, S.A. de C.V.					
ATENCIÓN AL INVERSIONISTA						
Dirección	Paseo de las Palmas 405, piso 6					
Teléfono	(55) 5003 9930					
Horario	8:30 a 18:00					
PÁGINA ELECTRÓNICO						
Operadora	https://www.bnpparibas-am.com.mx/					
Distribuidor(es)	https://www.bnpparibas-am.com.mx/ https://www.actinver.com/web/actinver/casa-de-bolsa					



DOCUMENTO CON INFORMACIÓN CLAVE PARA LA INVERSIÓN
BNPP 4, S.A. de C.V., Fondo de Inversión en Instrumentos de Deuda
 administrado por BNP Paribas Asset Management México, S.A. de C.V., Sociedad Operadora de Fondos de Inversión

CATEGORÍA	TIPO	CLAVE DE PIZARRA	SERIE	CALIFICACIÓN	FECHA DE AUTORIZACIÓN	POSIBLES ADQUIRIENTES	MONTO LÍMITE DE INVERSIÓN
Mediano Plazo - IDMP	Deuda	BNPP-50	M10	AAAF/S4 (mex)	24-feb-23	Personas morales	MÍNIMO: N.A. MÁXIMO: N.A.

IMPORTANTE: El valor de un Fondo de Inversión, cualquiera que sea su política de inversión, está sujeta a la fluctuación de los mercados, por lo que el inversionista puede tener ganancias y pérdidas.

REGIMEN Y POLÍTICA DE INVERSIÓN:

a) Estrategia de inversión activa.

b) Los principales límites sobre los activos del Fondo de Inversión son los siguientes: mínimo 96% en valores de deuda en directo y/o a través de mecanismos de inversión colectiva; mínimo 48% en valores emitidos o avalados por el Gobierno Federal Mexicano en directo y/o a través de mecanismos de inversión colectiva; máximo 25% en valores emitidos por la banca de desarrollo local en directo y/o a través de mecanismos de inversión colectiva; máximo 15% en valores emitidos por empresas productivas del Estado en directo y/o a través de mecanismos de inversión colectiva; máximo 15% en valores emitidos por Estados o Municipios en directo y/o a través de mecanismos de inversión colectiva, máximo 60% en valores emitidos por corporativos o bancarios en directo y/o a través de mecanismos de inversión colectiva; máximo 15% en valores respaldados por activos en directo y/o a través de mecanismos de inversión colectiva; máximo 71% en instrumentos denominados en UDIs en directo y/o a través de mecanismos de inversión colectiva; máximo 10% en depósitos de dinero, máximo 30% en reportos, máximo 30% en préstamo de valores, mínimo 35% en valores de fácil realización.

c) Política de inversión: aprovechar oportunidades de mercado tomando posiciones que difieran de su portafolio de referencia. A través de análisis fundamental se buscarán aquellas emisiones que tengan mejores perspectivas de rendimiento en función a su propio riesgo. Se operará en el mercado local y/o global.

d) Base de referencia: 12% FTSE-PIP Fondeo-G + 13%FTSE-PIp Fix1A + 13% FTSE-PIp Fix3A + 10% FTSE-PIp Fix5A + 5% FTSE-PIp Fix10A + 24% FTSE-PIp Real3A + 16% FTSE-PIp Real5A + 7% FTSE-PIp Real10A, neto de gastos y comisiones del fondo.

e) El Fondo de Inversión podrá invertir hasta el 100% en Fondos de Inversión administrados por la Operadora. Se podrá invertir en instrumentos emitidos por empresas del Grupo Empresarial de la Operadora.

f) El Fondo de Inversión podrá realizar operaciones de préstamo de valores y no invertirá en instrumentos financieros derivados.

g) El Fondo de Inversión no invertirá en Valores Estructurados. Se podrá invertir en valores respaldados por activos o certificados bursátiles fiduciarios; siempre que sus flujos esperados sean más que suficientes para recuperar el monto invertido.

OBJETIVO:

El objetivo de los Fondos Ciclos de Vida es ofrecer un vehículo de inversión destinado al cumplimiento de diversos objetivos a lo largo del tiempo, particularmente ahorro para el retiro. El fondo BNPP-50 es el "fondo de retiro" dentro de los Fondos Ciclos de Vida, y tiene una estrategia objetivo fija que es por rendimiento. El fondo de retiro BNPP-50 busca obtener un rendimiento acorde a su horizonte de inversión, buscando superar la base de referencia que incorpora instrumentos de deuda con una duración promedio de entre 1 y 3 años. Para lograr su objetivo, el fondo tomará sub y sobreexposición a diferentes clases de activos en directo o a través de mecanismos de inversión colectiva. Se recomienda un plazo mínimo de 3 años para percibir los resultados de la estrategia.

INFORMACIÓN RELEVANTE:

Fondo recomendado para inversionistas pequeños, medianos y grandes que busquen inversiones de riesgo moderado con un horizonte de largo plazo acorde al cumplimiento de sus objetivos particulares. Se buscará que el portafolio tenga una alta sensibilidad a movimientos de tasas de interés, con una duración promedio ponderada de entre 1 y 3 años. "Los Fondos de Inversión, no cuentan con asamblea de accionistas, consejo de administración o comisario. Las funciones de la asamblea de accionistas, así como las actividades del consejo de administración están encomendadas a BNP Paribas Asset Management México, S.A. de C.V., Sociedad Operadora de Fondos de Inversión. La vigilancia del Fondo de Inversión está asignada al contralor normativo de dicha sociedad operadora."

VALOR EN RIESGO:

El Valor en Riesgo (VaR) de la cartera de inversión respecto de sus activos netos es de: **0.41% con una probabilidad de 95%**. La pérdida que en un escenario pesimista (5 en 100 veces) puede enfrentar el fondo de inversión en un lapso de un día, es de 4.1 pesos por cada 1,000 invertidos. (Este dato es sólo una estimación válida en condiciones normales del mercado. Las pérdidas podrían ser mayores, incluso por el monto total de la inversión realizada.)

DESEMPEÑO HISTÓRICO:

Serie: M10
Base de Referencia: 12% FTSE-PIp Fondeo-G + 13%FTSE-PIp Fix1A + 13% FTSE-PIp Fix3A + 10% FTSE-PIp Fix5A + 5% FTSE-PIp Fix10A + 24% FTSE-PIp Real3A + 16% FTSE-PIp Real5A + 7% FTSE-PIp Real10A

TABLA DE RENDIMIENTOS ANUALIZADOS NOMINALES						
BNPP-50 M10	Último Mes	Últimos 3 meses	Últimos 12 meses	2022	2021	2020
Rend Bruto						
Rend Neto						
Tasa libre de riesgo	12.72%	11.56%	11.64%	11.71%	7.71%	4.58%
Base de Referencia						

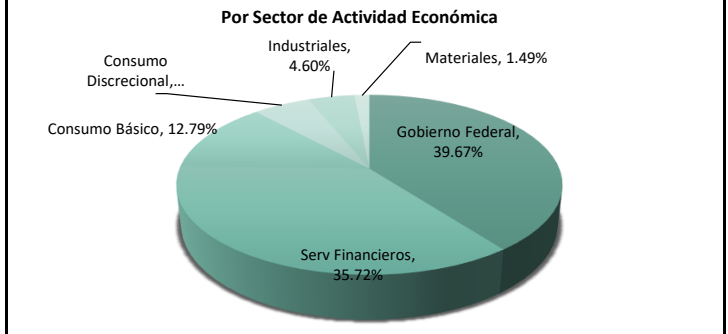
El rendimiento neto es después de comisiones y el que obtuvo el inversionista en el periodo.
 La tasa libre de riesgo es la tasa de Cetes de 28 días.

El desempeño del Fondo de Inversión en el pasado no es indicativo del

COMPOSICIÓN DE LA CARTERA DE INVERSIÓN:

PRINCIPALES INVERSIONES AL MES DE MARZO DE 2024						
No.	CLAVE DE PIZARRA	EMISORA	NOMBRE	TIPO	MONTO (MILES)	% TOTAL
1	LF_BONDES_F_241128	SHCP	DEUDA GUBER	REPORTO	3,978.11	9.72
2	M_BONOS_290531	SHCP	DEUDA GUBER	DEUDA	3,949.05	9.65
3	S_UDIBONO_281130	SHCP	DEUDA GUBER	DEUDA	3,063.81	7.49
4	S_UDIBONO_261203	SHCP	DEUDA GUBER	DEUDA	2,557.26	6.25
5	M_BONOS_290301	SHCP	DEUDA GUBER	DEUDA	2,008.52	4.91
6	94_BLADEX_22-2	BLADEX	DEUDA BANC	DEUDA	1,924.90	4.70
7	CD_KEXIM_21	KEXIM	DEUDA BANC DES	DEUDA	1,855.84	4.53
8	91_GAP_21	GAP	DEUDA CORP	DEUDA	1,774.34	4.33
9	91_KOF_20	KOF	DEUDA CORP	DEUDA	1,766.79	4.32
10	91_GMFIN_22	GMFIN	DEUDA CORP	DEUDA	1,535.66	3.75
TOTAL CARTERA					40,932.06	100

* La cartera no tiene ninguna estrategia de inversión temporal.



COMISIONES Y REMUNERACIONES POR LA PRESTACIÓN DE SERVICIOS					INFORMACIÓN SOBRE COMISIONES Y REMUNERACIONES	
COMISIONES PAGADAS DIRECTAMENTE POR EL CLIENTE (ANUALES)					<p>Las comisiones por compra venta de acciones, pueden disminuir el monto total de su inversión. Esto implica que usted recibiría un monto menor después de una operación. Lo anterior, junto con las comisiones pagadas por el Fondo de Inversión, representa una reducción del rendimiento total que recibiría por su participación en el propio Fondo.</p> <p>Algunos prestadores de servicios pueden establecer acuerdos con el Fondo de Inversión y ofrecerle descuentos por sus servicios. Para conocer de su existencia y el posible beneficio para usted, pregunte con su distribuidor.</p> <p>El prospecto de información contiene un mayor detalle de los conflictos de intereses a los que pudiera estar sujeto cualquier prestador de servicios del Fondo de Inversión.</p>	
CONCEPTO	SERIE M10		SERIE MÁS REPRESENTATIVA (BE1)			
	%	\$	%	\$		
Incumplimiento plazo mínimo de permanencia	0.00%	\$0.00	0.00%	\$0.00		
Incumplimiento saldo mínimo de inversión	0.00%	\$0.00	0.00%	\$0.00		
Compra de acciones	0.00%	\$0.00	0.00%	\$0.00		
Venta de acciones	0.00%	\$0.00	0.00%	\$0.00		
Servicio por asesoría	0.00%	\$0.00	0.00%	\$0.00		
Servicio de custodia de acciones	0.00%	\$0.00	0.00%	\$0.00		
Servicio de administración de acciones	0.00%	\$0.00	0.00%	\$0.00		
Otras	0.00%	\$0.00	0.00%	\$0.00		
Total	0.00%	\$0.00	0.00%	\$0.00		
* Monto por cada \$1,000 invertidos						
COMISIONES PAGADAS POR EL FONDO DE INVERSIÓN						
CONCEPTO	SERIE M10		SERIE MÁS REPRESENTATIVA (BE1)			
	%	\$	%	\$		
Administración de activos	0.35%	\$3.50	0.29%	\$2.90		
Administración de activos sobre desempeño	0.00%	\$0.00	0.00%	\$0.00		
Distribución de acciones	0.00%	\$0.00	0.00%	\$0.00		
Valuación de acciones	0.00%	\$0.00	0.00%	\$0.00		
Depósito de acciones del fondo	0.00%	\$0.00	0.00%	\$0.00		
Depósito de valores	0.00%	\$0.00	0.00%	\$0.00		
Contabilidad	0.00%	\$0.00	0.00%	\$0.00		
Otras	0.00%	\$0.00	0.00%	\$0.00		
Total	0.35%	\$3.50	0.29%	\$2.90		
* Monto por cada \$1,000 invertidos						
POLÍTICAS DE COMPRA-VENTA DE ACCIONES						
Plazo mínimo de permanencia	No existe			Liquidez	Diaria	
Recepción de órdenes	Días hábiles nacionales, de lunes a viernes			Horario	9:00 a 12:00	
Límites de recompra	El 10% de los activos netos el día de la operación.			Ejecución de operaciones	Mismo día de solicitud	
Diferencial	Se podrán aplicar en un rango de 0%-100% del precio			Liquidación de operaciones	48 horas después de la solicitud	
Límite de tenencia por inversionista	Ningún inversionista, podrá ser propietario directa o indirectamente del 75% (setenta y cinco) o más del capital pagado del Fondo.					
El Fondo de Inversión ante condiciones desordenadas del mercado u operaciones inusuales podrá aplicar al precio de valuación de sus acciones, el diferencial que haya determinado previamente, a favor de quienes permanecen en el Fondo de Inversión.						
PRESTADORES DE SERVICIOS				ADVERTENCIAS		
Operadora	BNP Paribas Asset Management México, S.A. de C.V., Sociedad Operadora de Fondos de Inversión			<p>Las inversiones realizadas en el Fondo de Inversión no se encuentran protegidas ni garantizadas por el Gobierno Federal ni las entidades de la administración pública paraestatal.</p> <p>La autorización de los prospectos de información al público inversionista no implica certificación sobre la bondad de las acciones que emitan o sobre la solvencia, liquidez, calidad crediticia o desempeño futuro de los Fondos, ni de los Activos Objeto de Inversión que conforman su cartera.</p> <p>Ningún intermediario financiero, apoderado para celebrar operaciones con el público o cualquier persona, está autorizado para proporcionar información o hacer declaración alguna adicional al contenido del documento con información clave para la inversión, por lo que deberán entenderse como no autorizadas por el Fondo de Inversión.</p> <p>En caso de requerir mayor detalle relativo al Fondo de Inversión, consulte el prospecto de información, que puede encontrar en la página electrónica de la Operadora y/o las páginas de las demás sociedades o entidades que distribuyan el Fondo de inversión.</p> <p>El presente Documento y el prospecto de información son los únicos documentos de venta que reconoce el Fondo de Inversión como válidos.</p>		
Distribuidor(es)	BNP Paribas Asset Management México, S.A. de C.V., Sociedad Operadora de Fondos de Inversión Actinver Casa de Bolsa, S.A. de C.V., Grupo Financiero Actinver					
Valuadora	Operadora COVAF, S.A. de C.V., Sociedad Operadora Limitada de Fondos de Inversión					
Calificadora	Fitch México, S.A. de C.V.					
ATENCIÓN AL INVERSIONISTA						
Dirección	Paseo de las Palmas 405, piso 6					
Teléfono	(55) 5003 9930					
Horario	8:30 a 18:00					
PÁGINA ELECTRÓNICO						
Operadora	https://www.bnpparibas-am.com.mx/					
Distribuidor(es)	https://www.bnpparibas-am.com.mx/ https://www.actinver.com/web/actinver/casa-de-bolsa					



DOCUMENTO CON INFORMACIÓN CLAVE PARA LA INVERSIÓN
BNPP 4, S.A. de C.V., Fondo de Inversión en Instrumentos de Deuda
 administrado por BNP Paribas Asset Management México, S.A. de C.V., Sociedad Operadora de Fondos de Inversión

CATEGORÍA	TIPO	CLAVE DE PIZARRA	SERIE	CALIFICACIÓN	FECHA DE AUTORIZACIÓN	POSIBLES ADQUIRIENTES	MONTO LÍMITE DE INVERSIÓN
Mediano Plazo - IDMP	Deuda	BNPP-50	M20	AAAF/S4 (mex)	24-feb-23	Personas morales	MÍNIMO: N.A. MÁXIMO: N.A.

IMPORTANTE: El valor de un Fondo de Inversión, cualquiera que sea su política de inversión, está sujeta a la fluctuación de los mercados, por lo que el inversionista puede tener ganancias y pérdidas.

REGIMEN Y POLÍTICA DE INVERSIÓN:

a) Estrategia de inversión activa.

b) Los principales límites sobre los activos del Fondo de Inversión son los siguientes: mínimo 96% en valores de deuda en directo y/o a través de mecanismos de inversión colectiva; mínimo 48% en valores emitidos o avalados por el Gobierno Federal Mexicano en directo y/o a través de mecanismos de inversión colectiva; máximo 25% en valores emitidos por la banca de desarrollo local en directo y/o a través de mecanismos de inversión colectiva; máximo 15% en valores emitidos por empresas productivas del Estado en directo y/o a través de mecanismos de inversión colectiva; máximo 15% en valores emitidos por Estados o Municipios en directo y/o a través de mecanismos de inversión colectiva, máximo 60% en valores emitidos por corporativos o bancarios en directo y/o a través de mecanismos de inversión colectiva; máximo 15% en valores respaldados por activos en directo y/o a través de mecanismos de inversión colectiva; máximo 71% en instrumentos denominados en UDIs en directo y/o a través de mecanismos de inversión colectiva; máximo 10% en depósitos de dinero, máximo 30% en reportos, máximo 30% en préstamo de valores, mínimo 35% en valores de fácil realización.

c) Política de inversión: aprovechar oportunidades de mercado tomando posiciones que difieran de su portafolio de referencia. A través de análisis fundamental se buscarán aquellas emisiones que tengan mejores perspectivas de rendimiento en función a su propio riesgo. Se operará en el mercado local y/o global.

d) Base de referencia: 12% FTSE-PIP Fondeo-G + 13%FTSE-PIP Fix1A + 13% FTSE-PIP Fix3A + 10% FTSE-PIP Fix5A + 5% FTSE-PIP Fix10A + 24% FTSE-PIP Real3A + 16% FTSE-PIP Real5A + 7% FTSE-PIP Real10A, neto de gastos y comisiones del fondo.

e) El Fondo de Inversión podrá invertir hasta el 100% en Fondos de Inversión administrados por la Operadora. Se podrá invertir en instrumentos emitidos por empresas del Grupo Empresarial de la Operadora.

f) El Fondo de Inversión podrá realizar operaciones de préstamo de valores y no invertirá en instrumentos financieros derivados.

g) El Fondo de Inversión no invertirá en Valores Estructurados. Se podrá invertir en valores respaldados por activos o certificados bursátiles fiduciarios; siempre que sus flujos esperados sean más que suficientes para recuperar el monto invertido.

OBJETIVO:

El objetivo de los Fondos Ciclos de Vida es ofrecer un vehículo de inversión destinado al cumplimiento de diversos objetivos a lo largo del tiempo, particularmente ahorro para el retiro. El fondo BNPP-50 es el "fondo de retiro" dentro de los Fondos Ciclos de Vida, y tiene una estrategia objetivo fija que es por rendimiento. El fondo de retiro BNPP-50 busca obtener un rendimiento acorde a su horizonte de inversión, buscando superar la base de referencia que incorpora instrumentos de deuda con una duración promedio de entre 1 y 3 años. Para lograr su objetivo, el fondo tomará sub y sobreexposición a diferentes clases de activos en directo o a través de mecanismos de inversión colectiva. Se recomienda un plazo mínimo de 3 años para percibir los resultados de la estrategia.

INFORMACIÓN RELEVANTE:

Fondo recomendado para inversionistas pequeños, medianos y grandes que busquen inversiones de riesgo moderado con un horizonte de largo plazo acorde al cumplimiento de sus objetivos particulares. Se buscará que el portafolio tenga una alta sensibilidad a movimientos de tasas de interés, con una duración promedio ponderada de entre 1 y 3 años. "Los Fondos de Inversión, no cuentan con asamblea de accionistas, consejo de administración o comisario. Las funciones de la asamblea de accionistas, así como las actividades del consejo de administración están encomendadas a BNP Paribas Asset Management México, S.A. de C.V., Sociedad Operadora de Fondos de Inversión. La vigilancia del Fondo de Inversión está asignada al contralor normativo de dicha sociedad operadora."

VALOR EN RIESGO:

El Valor en Riesgo (VaR) de la cartera de inversión respecto de sus activos netos es de: **0.41% con una probabilidad de 95%**. La pérdida que en un escenario pesimista (5 en 100 veces) puede enfrentar el fondo de inversión en un lapso de un día, es de 4.1 pesos por cada 1,000 invertidos. (Este dato es sólo una estimación válida en condiciones normales del mercado. Las pérdidas podrían ser mayores, incluso por el monto total de la inversión realizada.)

DESEMPEÑO HISTÓRICO:

Serie: M20
Base de Referencia: 12% FTSE-PIP Fondeo-G + 13%FTSE-PIP Fix1A + 13% FTSE-PIP Fix3A + 10% FTSE-PIP Fix5A + 5% FTSE-PIP Fix10A + 24% FTSE-PIP Real3A + 16% FTSE-PIP Real5A + 7% FTSE-PIP Real10A

TABLA DE RENDIMIENTOS ANUALIZADOS NOMINALES						
BNPP-50 M20	Último Mes	Últimos 3 meses	Últimos 12 meses	2022	2021	2020
Rend Bruto						
Rend Neto						
Tasa libre de riesgo	12.72%	11.56%	11.64%	11.71%	7.71%	4.58%
Base de Referencia						

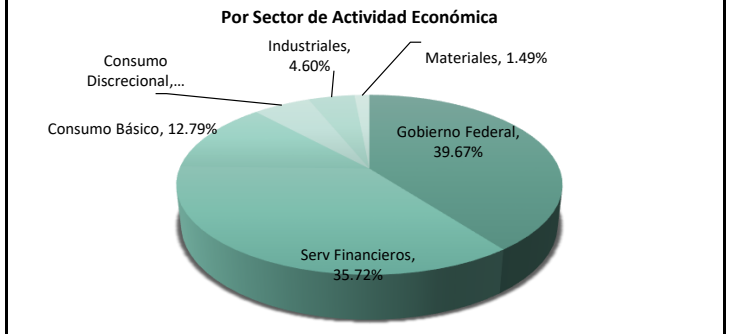
El rendimiento neto es después de comisiones y el que obtuvo el inversionista en el periodo.
 La tasa libre de riesgo es la tasa de Cetes de 28 días.

El desempeño del Fondo de Inversión en el pasado no es indicativo del

COMPOSICIÓN DE LA CARTERA DE INVERSIÓN:

PRINCIPALES INVERSIONES AL MES DE MARZO DE 2024						
No.	CLAVE DE PIZARRA	EMISORA	NOMBRE	TIPO	MONTO (MILES)	% TOTAL
1	LF_BONDES_F_241128	SHCP	DEUDA GUBER	REPORTO	3,978.11	9.72
2	M_BONOS_290531	SHCP	DEUDA GUBER	DEUDA	3,949.05	9.65
3	S_UDIBONO_281130	SHCP	DEUDA GUBER	DEUDA	3,063.81	7.49
4	S_UDIBONO_261203	SHCP	DEUDA GUBER	DEUDA	2,557.26	6.25
5	M_BONOS_290301	SHCP	DEUDA GUBER	DEUDA	2,008.52	4.91
6	94_BLADEX_22-2	BLADEX	DEUDA BANC	DEUDA	1,924.90	4.70
7	CD_KEXIM_21	KEXIM	DEUDA BANC DES	DEUDA	1,855.84	4.53
8	91_GAP_21	GAP	DEUDA CORP	DEUDA	1,774.34	4.33
9	91_KOF_20	KOF	DEUDA CORP	DEUDA	1,766.79	4.32
10	91_GMFIN_22	GMFIN	DEUDA CORP	DEUDA	1,535.66	3.75
TOTAL CARTERA					40,932.06	100

* La cartera no tiene ninguna estrategia de inversión temporal.



COMISIONES Y REMUNERACIONES POR LA PRESTACIÓN DE SERVICIOS					INFORMACIÓN SOBRE COMISIONES Y REMUNERACIONES	
COMISIONES PAGADAS DIRECTAMENTE POR EL CLIENTE (ANUALES)					<p>Las comisiones por compra venta de acciones, pueden disminuir el monto total de su inversión. Esto implica que usted recibiría un monto menor después de una operación. Lo anterior, junto con las comisiones pagadas por el Fondo de Inversión, representa una reducción del rendimiento total que recibiría por su participación en el propio Fondo.</p> <p>Algunos prestadores de servicios pueden establecer acuerdos con el Fondo de Inversión y ofrecerle descuentos por sus servicios. Para conocer de su existencia y el posible beneficio para usted, pregunte con su distribuidor.</p> <p>El prospecto de información contiene un mayor detalle de los conflictos de intereses a los que pudiera estar sujeto cualquier prestador de servicios del Fondo de Inversión.</p>	
CONCEPTO	SERIE M20		SERIE MÁS REPRESENTATIVA (BE1)			
	%	\$	%	\$		
Incumplimiento plazo mínimo de permanencia	0.00%	\$0.00	0.00%	\$0.00		
Incumplimiento saldo mínimo de inversión	0.00%	\$0.00	0.00%	\$0.00		
Compra de acciones	0.00%	\$0.00	0.00%	\$0.00		
Venta de acciones	0.00%	\$0.00	0.00%	\$0.00		
Servicio por asesoría	0.00%	\$0.00	0.00%	\$0.00		
Servicio de custodia de acciones	0.00%	\$0.00	0.00%	\$0.00		
Servicio de administración de acciones	0.00%	\$0.00	0.00%	\$0.00		
Otras	0.00%	\$0.00	0.00%	\$0.00		
Total	0.00%	\$0.00	0.00%	\$0.00		
* Monto por cada \$1,000 invertidos						
COMISIONES PAGADAS POR EL FONDO DE INVERSIÓN						
CONCEPTO	SERIE M20		SERIE MÁS REPRESENTATIVA (BE1)			
	%	\$	%	\$		
Administración de activos	0.95%	\$9.50	0.29%	\$2.90		
Administración de activos sobre desempeño	0.00%	\$0.00	0.00%	\$0.00		
Distribución de acciones	0.00%	\$0.00	0.00%	\$0.00		
Valuación de acciones	0.00%	\$0.00	0.00%	\$0.00		
Depósito de acciones del fondo	0.00%	\$0.00	0.00%	\$0.00		
Depósito de valores	0.00%	\$0.00	0.00%	\$0.00		
Contabilidad	0.00%	\$0.00	0.00%	\$0.00		
Otras	0.00%	\$0.00	0.00%	\$0.00		
Total	0.95%	\$9.50	0.29%	\$2.90		
* Monto por cada \$1,000 invertidos						
POLÍTICAS DE COMPRA-VENTA DE ACCIONES						
Plazo mínimo de permanencia	No existe			Liquidez	Diaria	
Recepción de órdenes	Días hábiles nacionales, de lunes a viernes			Horario	9:00 a 12:00	
Límites de recompra	El 10% de los activos netos el día de la operación.			Ejecución de operaciones	Mismo día de solicitud	
Diferencial	Se podrán aplicar en un rango de 0%-100% del precio			Liquidación de operaciones	48 horas después de la solicitud	
Límite de tenencia por inversionista	Ningún inversionista, podrá ser propietario directa o indirectamente del 75% (setenta y cinco) o más del capital pagado del Fondo.					
El Fondo de Inversión ante condiciones desordenadas del mercado u operaciones inusuales podrá aplicar al precio de valuación de sus acciones, el diferencial que haya determinado previamente, a favor de quienes permanecen en el Fondo de Inversión.						
PRESTADORES DE SERVICIOS				ADVERTENCIAS		
Operadora	BNP Paribas Asset Management México, S.A. de C.V., Sociedad Operadora de Fondos de Inversión			<p>Las inversiones realizadas en el Fondo de Inversión no se encuentran protegidas ni garantizadas por el Gobierno Federal ni las entidades de la administración pública paraestatal.</p> <p>La autorización de los prospectos de información al público inversionista no implica certificación sobre la bondad de las acciones que emitan o sobre la solvencia, liquidez, calidad crediticia o desempeño futuro de los Fondos, ni de los Activos Objeto de Inversión que conforman su cartera.</p> <p>Ningún intermediario financiero, apoderado para celebrar operaciones con el público o cualquier persona, está autorizado para proporcionar información o hacer declaración alguna adicional al contenido del documento con información clave para la inversión, por lo que deberán entenderse como no autorizadas por el Fondo de Inversión.</p> <p>En caso de requerir mayor detalle relativo al Fondo de Inversión, consulte el prospecto de información, que puede encontrar en la página electrónica de la Operadora y/o las páginas de las demás sociedades o entidades que distribuyan el Fondo de inversión.</p> <p>El presente Documento y el prospecto de información son los únicos documentos de venta que reconoce el Fondo de Inversión como válidos.</p>		
Distribuidor(es)	BNP Paribas Asset Management México, S.A. de C.V., Sociedad Operadora de Fondos de Inversión Actinver Casa de Bolsa, S.A. de C.V., Grupo Financiero Actinver					
Valuadora	Operadora COVAF, S.A. de C.V., Sociedad Operadora Limitada de Fondos de Inversión					
Calificadora	Fitch México, S.A. de C.V.					
ATENCIÓN AL INVERSIONISTA						
Dirección	Paseo de las Palmas 405, piso 6					
Teléfono	(55) 5003 9930					
Horario	8:30 a 18:00					
PÁGINA ELECTRÓNICO						
Operadora	https://www.bnpparibas-am.com.mx/					
Distribuidor(es)	https://www.bnpparibas-am.com.mx/ https://www.actinver.com/web/actinver/casa-de-bolsa					



DOCUMENTO CON INFORMACIÓN CLAVE PARA LA INVERSIÓN
BNPP 4, S.A. de C.V., Fondo de Inversión en Instrumentos de Deuda
 administrado por BNP Paribas Asset Management México, S.A. de C.V., Sociedad Operadora de Fondos de Inversión

CATEGORÍA	TIPO	CLAVE DE PIZARRA	SERIE	CALIFICACIÓN	FECHA DE AUTORIZACIÓN	POSIBLES ADQUIRIENTES	MONTO LÍMITE DE INVERSIÓN
Mediano Plazo - IDMP	Deuda	BNPP-50	M30	AAAF/S4 (mex)	24-feb-23	Personas morales	MÍNIMO: N.A. MÁXIMO: N.A.

IMPORTANTE: El valor de un Fondo de Inversión, cualquiera que sea su política de inversión, está sujeta a la fluctuación de los mercados, por lo que el inversionista puede tener ganancias y pérdidas.

OBJETIVO: El objetivo de los Fondos Ciclos de Vida es ofrecer un vehículo de inversión destinado al cumplimiento de diversos objetivos a lo largo del tiempo, particularmente ahorro para el retiro. El fondo BNPP-50 es el "fondo de retiro" dentro de los Fondos Ciclos de Vida, y tiene una estrategia objetivo fija que es por rendimiento. El fondo de retiro BNPP-50 busca obtener un rendimiento acorde a su horizonte de inversión, buscando superar la base de referencia que incorpora instrumentos de deuda con una duración promedio de entre 1 y 3 años. Para lograr su objetivo, el fondo tomará sub y sobreexposición a diferentes clases de activos en directo o a través de mecanismos de inversión colectiva. Se recomienda un plazo mínimo de 3 años para percibir los resultados de la estrategia.

INFORMACIÓN RELEVANTE:

Fondo recomendado para inversionistas pequeños, medianos y grandes que busquen inversiones de riesgo moderado con un horizonte de largo plazo acorde al cumplimiento de sus objetivos particulares. Se buscará que el portafolio tenga una alta sensibilidad a movimientos de tasas de interés, con una duración promedio ponderada de entre 1 y 3 años. "Los Fondos de Inversión, no cuentan con asamblea de accionistas, consejo de administración o comisario. Las funciones de la asamblea de accionistas, así como las actividades del consejo de administración están encomendadas a BNP Paribas Asset Management México, S.A. de C.V., Sociedad Operadora de Fondos de Inversión. La vigilancia del Fondo de Inversión está asignada al contralor normativo de dicha sociedad operadora."

VALOR EN RIESGO:

El Valor en Riesgo (VaR) de la cartera de inversión respecto de sus activos netos es de: **0.41% con una probabilidad de 95%**. La pérdida que en un escenario pesimista (5 en 100 veces) puede enfrentar el fondo de inversión en un lapso de un día, es de 4.1 pesos por cada 1,000 invertidos. (Este dato es sólo una estimación válida en condiciones normales del mercado. Las pérdidas podrían ser mayores, incluso por el monto total de la inversión realizada.)

DESEMPEÑO HISTÓRICO:

Serie: M30
Base de Referencia: 12% FTSE-PiP Fondeo-G + 13%FTSE-PiP Fix1A + 13% FTSE-PiP Fix3A + 10% FTSE-PiP Fix5A + 5% FTSE-PiP Fix10A + 24% FTSE-PiP Real3A + 16% FTSE-PiP Real5A + 7% FTSE-PiP Real10A

TABLA DE RENDIMIENTOS ANUALIZADOS NOMINALES

BNPP-50 M30	Último Mes	Últimos 3 meses	Últimos 12 meses	2022	2021	2020
Rend Bruto						
Rend Neto						
Tasa libre de riesgo	12.72%	11.56%	11.64%	11.71%	7.71%	4.58%
Base de Referencia						

El rendimiento neto es después de comisiones y el que obtuvo el inversionista en el periodo.
 La tasa libre de riesgo es la tasa de Cetes de 28 días.

El desempeño del Fondo de Inversión en el pasado no es indicativo del

REGIMEN Y POLÍTICA DE INVERSIÓN:

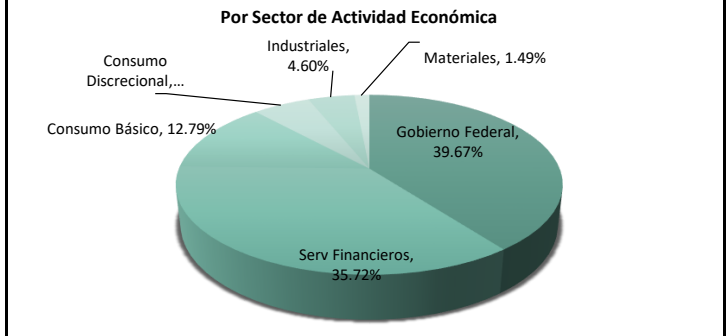
- a) Estrategia de inversión activa.
- b) Los principales límites sobre los activos del Fondo de Inversión son los siguientes: mínimo 96% en valores de deuda en directo y/o a través de mecanismos de inversión colectiva; mínimo 48% en valores emitidos o avalados por el Gobierno Federal Mexicano en directo y/o a través de mecanismos de inversión colectiva; máximo 25% en valores emitidos por la banca de desarrollo local en directo y/o a través de mecanismos de inversión colectiva; máximo 15% en valores emitidos por empresas productivas del Estado en directo y/o a través de mecanismos de inversión colectiva; máximo 15% en valores emitidos por Estados o Municipios en directo y/o a través de mecanismos de inversión colectiva, máximo 60% en valores emitidos por corporativos o bancarios en directo y/o a través de mecanismos de inversión colectiva; máximo 15% en valores respaldados por activos en directo y/o a través de mecanismos de inversión colectiva; máximo 71% en instrumentos denominados en UDIs en directo y/o a través de mecanismos de inversión colectiva; máximo 10% en depósitos de dinero, máximo 30% en reportos, máximo 30% en préstamo de valores, mínimo 35% en valores de fácil realización.
- c) Política de inversión: aprovechar oportunidades de mercado tomando posiciones que difieran de su portafolio de referencia. A través de análisis fundamental se buscarán aquellas emisiones que tengan mejores perspectivas de rendimiento en función a su propio riesgo. Se operará en el mercado local y/o global.
- d) Base de referencia: 12% FTSE-PiP Fondeo-G + 13%FTSE-PiP Fix1A + 13% FTSE-PiP Fix3A + 10% FTSE-PiP Fix5A + 5% FTSE-PiP Fix10A + 24% FTSE-PiP Real3A + 16% FTSE-PiP Real5A + 7% FTSE-PiP Real10A, neto de gastos y comisiones del fondo.
- e) El Fondo de Inversión podrá invertir hasta el 100% en Fondos de Inversión administrados por la Operadora. Se podrá invertir en instrumentos emitidos por empresas del Grupo Empresarial de la Operadora.
- f) El Fondo de Inversión podrá realizar operaciones de préstamo de valores y no invertirá en instrumentos financieros derivados.
- g) El Fondo de Inversión no invertirá en Valores Estructurados. Se podrá invertir en valores respaldados por activos o certificados bursátiles fiduciarios; siempre que sus flujos esperados sean más que suficientes para recuperar el monto invertido.

COMPOSICIÓN DE LA CARTERA DE INVERSIÓN:

PRINCIPALES INVERSIONES AL MES DE MARZO DE 2024

No.	CLAVE DE PIZARRA	EMISORA	NOMBRE	TIPO	MONTO (MILES)	% TOTAL
1	LF_BONDES_F_241128	SHCP	DEUDA GUBER	REPORTO	3,978.11	9.72
2	M_BONOS_290531	SHCP	DEUDA GUBER	DEUDA	3,949.05	9.65
3	S_UDIBONO_281130	SHCP	DEUDA GUBER	DEUDA	3,063.81	7.49
4	S_UDIBONO_261203	SHCP	DEUDA GUBER	DEUDA	2,557.26	6.25
5	M_BONOS_290301	SHCP	DEUDA GUBER	DEUDA	2,008.52	4.91
6	94_BLADEX_22-2	BLADEX	DEUDA BANC	DEUDA	1,924.90	4.70
7	CD_KEXIM_21	KEXIM	DEUDA BANC DES	DEUDA	1,855.84	4.53
8	91_GAP_21	GAP	DEUDA CORP	DEUDA	1,774.34	4.33
9	91_KOF_20	KOF	DEUDA CORP	DEUDA	1,766.79	4.32
10	91_GMFIN_22	GMFIN	DEUDA CORP	DEUDA	1,535.66	3.75
TOTAL CARTERA					40,932.06	100

* La cartera no tiene ninguna estrategia de inversión temporal.



COMISIONES Y REMUNERACIONES POR LA PRESTACIÓN DE SERVICIOS					INFORMACIÓN SOBRE COMISIONES Y REMUNERACIONES			
COMISIONES PAGADAS DIRECTAMENTE POR EL CLIENTE (ANUALES)					<p>Las comisiones por compra venta de acciones, pueden disminuir el monto total de su inversión. Esto implica que usted recibiría un monto menor después de una operación. Lo anterior, junto con las comisiones pagadas por el Fondo de Inversión, representa una reducción del rendimiento total que recibiría por su participación en el propio Fondo.</p> <p>Algunos prestadores de servicios pueden establecer acuerdos con el Fondo de Inversión y ofrecerle descuentos por sus servicios. Para conocer de su existencia y el posible beneficio para usted, pregunte con su distribuidor.</p> <p>El prospecto de información contiene un mayor detalle de los conflictos de intereses a los que pudiera estar sujeto cualquier prestador de servicios del Fondo de Inversión.</p>			
CONCEPTO	SERIE M30		SERIE MÁS REPRESENTATIVA (BE1)					
	%	\$	%	\$				
Incumplimiento plazo mínimo de permanencia	0.00%	\$0.00	0.00%	\$0.00				
Incumplimiento saldo mínimo de inversión	0.00%	\$0.00	0.00%	\$0.00				
Compra de acciones	0.00%	\$0.00	0.00%	\$0.00				
Venta de acciones	0.00%	\$0.00	0.00%	\$0.00				
Servicio por asesoría	0.00%	\$0.00	0.00%	\$0.00				
Servicio de custodia de acciones	0.00%	\$0.00	0.00%	\$0.00				
Servicio de administración de acciones	0.00%	\$0.00	0.00%	\$0.00				
Otras	0.00%	\$0.00	0.00%	\$0.00				
Total	0.00%	\$0.00	0.00%	\$0.00				
* Monto por cada \$1,000 invertidos								
COMISIONES PAGADAS POR EL FONDO DE INVERSIÓN								
CONCEPTO	SERIE M30		SERIE MÁS REPRESENTATIVA (BE1)					
	%	\$	%	\$				
Administración de activos	0.35%	\$3.50	0.29%	\$2.90				
Administración de activos sobre desempeño	0.00%	\$0.00	0.00%	\$0.00				
Distribución de acciones	0.90%	\$9.00	0.00%	\$0.00				
Valuación de acciones	0.00%	\$0.00	0.00%	\$0.00				
Depósito de acciones del fondo	0.00%	\$0.00	0.00%	\$0.00				
Depósito de valores	0.00%	\$0.00	0.00%	\$0.00				
Contabilidad	0.00%	\$0.00	0.00%	\$0.00				
Otras	0.00%	\$0.00	0.00%	\$0.00				
Total	1.25%	\$12.50	0.29%	\$2.90				
* Monto por cada \$1,000 invertidos								
POLÍTICAS DE COMPRA-VENTA DE ACCIONES								
Plazo mínimo de permanencia	No existe			Liquidez	Diaria			
Recepción de órdenes	Días hábiles nacionales, de lunes a viernes			Horario	9:00 a 12:00			
Límites de recompra	El 10% de los activos netos el día de la operación.			Ejecución de operaciones	Mismo día de solicitud			
Diferencial	Se podrán aplicar en un rango de 0%-100% del precio			Liquidación de operaciones	48 horas después de la solicitud			
Límite de tenencia por inversionista	Ningún inversionista, podrá ser propietario directa o indirectamente del 75% (setenta y cinco) o más del capital pagado del Fondo.							
El Fondo de Inversión ante condiciones desordenadas del mercado u operaciones inusuales podrá aplicar al precio de valuación de sus acciones, el diferencial que haya determinado previamente, a favor de quienes permanecen en el Fondo de Inversión.								
PRESTADORES DE SERVICIOS				ADVERTENCIAS				
Operadora	BNP Paribas Asset Management México, S.A. de C.V., Sociedad Operadora de Fondos de Inversión			<p>Las inversiones realizadas en el Fondo de Inversión no se encuentran protegidas ni garantizadas por el Gobierno Federal ni las entidades de la administración pública paraestatal.</p> <p>La autorización de los prospectos de información al público inversionista no implica certificación sobre la bondad de las acciones que emitan o sobre la solvencia, liquidez, calidad crediticia o desempeño futuro de los Fondos, ni de los Activos Objeto de Inversión que conforman su cartera.</p> <p>Ningún intermediario financiero, apoderado para celebrar operaciones con el público o cualquier persona, está autorizado para proporcionar información o hacer declaración alguna adicional al contenido del documento con información clave para la inversión, por lo que deberán entenderse como no autorizadas por el Fondo de Inversión.</p> <p>En caso de requerir mayor detalle relativo al Fondo de Inversión, consulte el prospecto de información, que puede encontrar en la página electrónica de la Operadora y/o las páginas de las demás sociedades o entidades que distribuyan el Fondo de inversión.</p> <p>El presente Documento y el prospecto de información son los únicos documentos de venta que reconoce el Fondo de Inversión como válidos.</p>				
Distribuidor(es)	BNP Paribas Asset Management México, S.A. de C.V., Sociedad Operadora de Fondos de Inversión Actinver Casa de Bolsa, S.A. de C.V., Grupo Financiero Actinver							
Valuadora	Operadora COVAF, S.A. de C.V., Sociedad Operadora Limitada de Fondos de Inversión							
Calificadora	Fitch México, S.A. de C.V.							
ATENCIÓN AL INVERSIONISTA								
Dirección	Paseo de las Palmas 405, piso 6							
Teléfono	(55) 5003 9930							
Horario	8:30 a 18:00							
PÁGINA ELECTRÓNICO								
Operadora	https://www.bnpparibas-am.com.mx/							
Distribuidor(es)	https://www.bnpparibas-am.com.mx/ https://www.actinver.com/web/actinver/casa-de-bolsa							



DOCUMENTO CON INFORMACIÓN CLAVE PARA LA INVERSIÓN
BNPP 4, S.A. de C.V., Fondo de Inversión en Instrumentos de Deuda
administrado por BNP Paribas Asset Management México, S.A. de C.V., Sociedad Operadora de Fondos de Inversión

CATEGORÍA	TIPO	CLAVE DE PIZARRA	SERIE	CALIFICACIÓN	FECHA DE AUTORIZACIÓN	POSIBLES ADQUIRIENTES	MONTO LÍMITE DE INVERSIÓN
Mediano Plazo - IDMP	Deuda	BNPP-50	B10X	AAAF/S4 (mex)	24-feb-23	Personas extranjeras	MÍNIMO: N.A. MÁXIMO: N.A.

IMPORTANTE: El valor de un Fondo de Inversión, cualquiera que sea su política de inversión, está sujeta a la fluctuación de los mercados, por lo que el inversionista puede tener ganancias y pérdidas.

REGIMEN Y POLÍTICA DE INVERSIÓN:

a) Estrategia de inversión activa.

b) Los principales límites sobre los activos del Fondo de Inversión son los siguientes: mínimo 96% en valores de deuda en directo y/o a través de mecanismos de inversión colectiva; mínimo 48% en valores emitidos o avalados por el Gobierno Federal Mexicano en directo y/o a través de mecanismos de inversión colectiva; máximo 25% en valores emitidos por la banca de desarrollo local en directo y/o a través de mecanismos de inversión colectiva; máximo 15% en valores emitidos por empresas productivas del Estado en directo y/o a través de mecanismos de inversión colectiva; máximo 15% en valores emitidos por Estados o Municipios en directo y/o a través de mecanismos de inversión colectiva, máximo 60% en valores emitidos por corporativos o bancarios en directo y/o a través de mecanismos de inversión colectiva; máximo 15% en valores respaldados por activos en directo y/o a través de mecanismos de inversión colectiva; máximo 71% en instrumentos denominados en UDIs en directo y/o a través de mecanismos de inversión colectiva; máximo 10% en depósitos de dinero, máximo 30% en reportos, máximo 30% en préstamo de valores, mínimo 35% en valores de fácil realización.

c) Política de inversión: aprovechar oportunidades de mercado tomando posiciones que difieran de su portafolio de referencia. A través de análisis fundamental se buscarán aquellas emisiones que tengan mejores perspectivas de rendimiento en función a su propio riesgo. Se operará en el mercado local y/o global.

d) Base de referencia: 12% FTSE-PIP Fondeo-G + 13%FTSE-PIP Fix1A + 13% FTSE-PIP Fix3A + 10% FTSE-PIP Fix5A + 5% FTSE-PIP Fix10A + 24% FTSE-PIP Real3A + 16% FTSE-PIP Real5A + 7% FTSE-PIP Real10A, neto de gastos y comisiones del fondo.

e) El Fondo de Inversión podrá invertir hasta el 100% en Fondos de Inversión administrados por la Operadora. Se podrá invertir en instrumentos emitidos por empresas del Grupo Empresarial de la Operadora.

f) El Fondo de Inversión podrá realizar operaciones de préstamo de valores y no invertirá en instrumentos financieros derivados.

g) El Fondo de Inversión no invertirá en Valores Estructurados. Se podrá invertir en valores respaldados por activos o certificados bursátiles fiduciarios; siempre que sus flujos esperados sean más que suficientes para recuperar el monto invertido.

OBJETIVO:

El objetivo de los Fondos Ciclos de Vida es ofrecer un vehículo de inversión destinado al cumplimiento de diversos objetivos a lo largo del tiempo, particularmente ahorro para el retiro. El fondo BNPP-50 es el "fondo de retiro" dentro de los Fondos Ciclos de Vida, y tiene una estrategia objetivo fija que es por rendimiento. El fondo de retiro BNPP-50 busca obtener un rendimiento acorde a su horizonte de inversión, buscando superar la base de referencia que incorpora instrumentos de deuda con una duración promedio de entre 1 y 3 años. Para lograr su objetivo, el fondo tomará sub y sobreexposición a diferentes clases de activos en directo o a través de mecanismos de inversión colectiva. Se recomienda un plazo mínimo de 3 años para percibir los resultados de la estrategia.

INFORMACIÓN RELEVANTE:

Fondo recomendado para inversionistas pequeños, medianos y grandes que busquen inversiones de riesgo moderado con un horizonte de largo plazo acorde al cumplimiento de sus objetivos particulares. Se buscará que el portafolio tenga una alta sensibilidad a movimientos de tasas de interés, con una duración promedio ponderada de entre 1 y 3 años. "Los Fondos de Inversión, no cuentan con asamblea de accionistas, consejo de administración o comisario. Las funciones de la asamblea de accionistas, así como las actividades del consejo de administración están encomendadas a BNP Paribas Asset Management México, S.A. de C.V., Sociedad Operadora de Fondos de Inversión. La vigilancia del Fondo de Inversión está asignada al contralor normativo de dicha sociedad operadora."

VALOR EN RIESGO:

El Valor en Riesgo (VaR) de la cartera de inversión respecto de sus activos netos es de: **0.41% con una probabilidad de 95%**. La pérdida que en un escenario pesimista (5 en 100 veces) puede enfrentar el fondo de inversión en un lapso de un día, es de 4.1 pesos por cada 1,000 invertidos. (Este dato es sólo una estimación válida en condiciones normales del mercado. Las pérdidas podrían ser mayores, incluso por el monto total de la inversión realizada.)

DESEMPEÑO HISTÓRICO:

Serie: B10X
Base de Referencia: 12% FTSE-PIP Fondeo-G + 13%FTSE-PIP Fix1A + 13% FTSE-PIP Fix3A + 10% FTSE-PIP Fix5A + 5% FTSE-PIP Fix10A + 24% FTSE-PIP Real3A + 16% FTSE-PIP Real5A + 7% FTSE-PIP Real10A

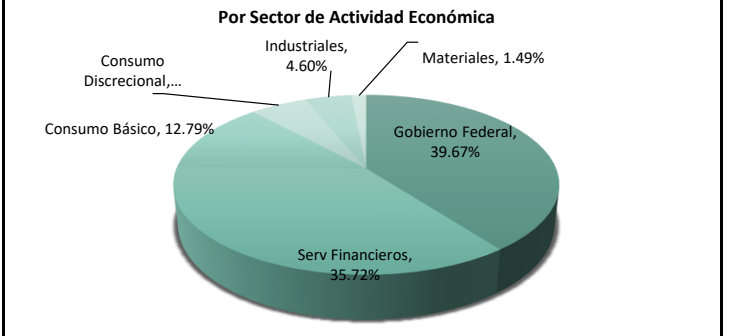
TABLA DE RENDIMIENTOS ANUALIZADOS NOMINALES						
BNPP-50 B10X	Último Mes	Últimos 3 meses	Últimos 12 meses	2022	2021	2020
Rend Bruto						
Rend Neto						
Tasa libre de riesgo	12.72%	11.56%	11.64%	11.71%	7.71%	4.58%
Base de Referencia						

El rendimiento neto es después de comisiones y el que obtuvo el inversionista en el periodo.
 La tasa libre de riesgo es la tasa de Cetes de 28 días.
El desempeño del Fondo de Inversión en el pasado no es indicativo del

COMPOSICIÓN DE LA CARTERA DE INVERSIÓN:

PRINCIPALES INVERSIONES AL MES DE MARZO DE 2024						
No.	CLAVE DE PIZARRA	EMISORA	NOMBRE	TIPO	MONTO (MILES)	% TOTAL
1	LF_BONDES_F_241128	SHCP	DEUDA GUBER	REPORTO	3,978.11	9.72
2	M_BONOS_290531	SHCP	DEUDA GUBER	DEUDA	3,949.05	9.65
3	S_UDIBONO_281130	SHCP	DEUDA GUBER	DEUDA	3,063.81	7.49
4	S_UDIBONO_261203	SHCP	DEUDA GUBER	DEUDA	2,557.26	6.25
5	M_BONOS_290301	SHCP	DEUDA GUBER	DEUDA	2,008.52	4.91
6	94_BLADEX_22-2	BLADEX	DEUDA BANC	DEUDA	1,924.90	4.70
7	CD_KEXIM_21	KEXIM	DEUDA BANC DES	DEUDA	1,855.84	4.53
8	91_GAP_21	GAP	DEUDA CORP	DEUDA	1,774.34	4.33
9	91_KOF_20	KOF	DEUDA CORP	DEUDA	1,766.79	4.32
10	91_GMFIN_22	GMFIN	DEUDA CORP	DEUDA	1,535.66	3.75
TOTAL CARTERA					40,932.06	100

* La cartera no tiene ninguna estrategia de inversión temporal.



COMISIONES Y REMUNERACIONES POR LA PRESTACIÓN DE SERVICIOS					INFORMACIÓN SOBRE COMISIONES Y REMUNERACIONES			
COMISIONES PAGADAS DIRECTAMENTE POR EL CLIENTE (ANUALES)					<p>Las comisiones por compra venta de acciones, pueden disminuir el monto total de su inversión. Esto implica que usted recibiría un monto menor después de una operación. Lo anterior, junto con las comisiones pagadas por el Fondo de Inversión, representa una reducción del rendimiento total que recibiría por su participación en el propio Fondo.</p> <p>Algunos prestadores de servicios pueden establecer acuerdos con el Fondo de Inversión y ofrecerle descuentos por sus servicios. Para conocer de su existencia y el posible beneficio para usted, pregunte con su distribuidor.</p> <p>El prospecto de información contiene un mayor detalle de los conflictos de intereses a los que pudiera estar sujeto cualquier prestador de servicios del Fondo de Inversión.</p>			
CONCEPTO	SERIE B10X		SERIE MÁS REPRESENTATIVA (BE1)					
	%	\$	%	\$				
Incumplimiento plazo mínimo de permanencia	0.00%	\$0.00	0.00%	\$0.00				
Incumplimiento saldo mínimo de inversión	0.00%	\$0.00	0.00%	\$0.00				
Compra de acciones	0.00%	\$0.00	0.00%	\$0.00				
Venta de acciones	0.00%	\$0.00	0.00%	\$0.00				
Servicio por asesoría	0.00%	\$0.00	0.00%	\$0.00				
Servicio de custodia de acciones	0.00%	\$0.00	0.00%	\$0.00				
Servicio de administración de acciones	0.00%	\$0.00	0.00%	\$0.00				
Otras	0.00%	\$0.00	0.00%	\$0.00				
Total	0.00%	\$0.00	0.00%	\$0.00				
* Monto por cada \$1,000 invertidos								
COMISIONES PAGADAS POR EL FONDO DE INVERSIÓN								
CONCEPTO	SERIE B10X		SERIE MÁS REPRESENTATIVA (BE1)					
	%	\$	%	\$				
Administración de activos	0.29%	\$2.90	0.29%	\$2.90				
Administración de activos sobre desempeño	0.00%	\$0.00	0.00%	\$0.00				
Distribución de acciones	0.00%	\$0.00	0.00%	\$0.00				
Valuación de acciones	0.00%	\$0.00	0.00%	\$0.00				
Depósito de acciones del fondo	0.00%	\$0.00	0.00%	\$0.00				
Depósito de valores	0.00%	\$0.00	0.00%	\$0.00				
Contabilidad	0.00%	\$0.00	0.00%	\$0.00				
Otras	0.00%	\$0.00	0.00%	\$0.00				
Total	0.29%	\$2.90	0.29%	\$2.90				
* Monto por cada \$1,000 invertidos								
POLÍTICAS DE COMPRA-VENTA DE ACCIONES								
Plazo mínimo de permanencia	No existe			Liquidez	Diaria			
Recepción de órdenes	Días hábiles nacionales, de lunes a viernes			Horario	9:00 a 12:00			
Límites de recompra	El 10% de los activos netos el día de la operación.			Ejecución de operaciones	Mismo día de solicitud			
Diferencial	Se podrán aplicar en un rango de 0%-100% del precio			Liquidación de operaciones	48 horas después de la solicitud			
Límite de tenencia por inversionista	Ningún inversionista, podrá ser propietario directa o indirectamente del 75% (setenta y cinco) o más del capital pagado del Fondo.							
El Fondo de Inversión ante condiciones desordenadas del mercado u operaciones inusuales podrá aplicar al precio de valuación de sus acciones, el diferencial que haya determinado previamente, a favor de quienes permanecen en el Fondo de Inversión.								
PRESTADORES DE SERVICIOS				ADVERTENCIAS				
Operadora	BNP Paribas Asset Management México, S.A. de C.V., Sociedad Operadora de Fondos de Inversión			<p>Las inversiones realizadas en el Fondo de Inversión no se encuentran protegidas ni garantizadas por el Gobierno Federal ni las entidades de la administración pública paraestatal.</p> <p>La autorización de los prospectos de información al público inversionista no implica certificación sobre la bondad de las acciones que emitan o sobre la solvencia, liquidez, calidad crediticia o desempeño futuro de los Fondos, ni de los Activos Objeto de Inversión que conforman su cartera.</p> <p>Ningún intermediario financiero, apoderado para celebrar operaciones con el público o cualquier persona, está autorizado para proporcionar información o hacer declaración alguna adicional al contenido del documento con información clave para la inversión, por lo que deberán entenderse como no autorizadas por el Fondo de Inversión.</p> <p>En caso de requerir mayor detalle relativo al Fondo de Inversión, consulte el prospecto de información, que puede encontrar en la página electrónica de la Operadora y/o las páginas de las demás sociedades o entidades que distribuyan el Fondo de inversión.</p> <p>El presente Documento y el prospecto de información son los únicos documentos de venta que reconoce el Fondo de Inversión como válidos.</p>				
Distribuidor(es)	BNP Paribas Asset Management México, S.A. de C.V., Sociedad Operadora de Fondos de Inversión Actinver Casa de Bolsa, S.A. de C.V., Grupo Financiero Actinver							
Valuadora	Operadora COVAF, S.A. de C.V., Sociedad Operadora Limitada de Fondos de Inversión							
Calificadora	Fitch México, S.A. de C.V.							
ATENCIÓN AL INVERSIONISTA								
Dirección	Paseo de las Palmas 405, piso 6							
Teléfono	(55) 5003 9930							
Horario	8:30 a 18:00							
PÁGINA ELECTRÓNICO								
Operadora	https://www.bnpparibas-am.com.mx/							
Distribuidor(es)	https://www.bnpparibas-am.com.mx/ https://www.actinver.com/web/actinver/casa-de-bolsa							



DOCUMENTO CON INFORMACIÓN CLAVE PARA LA INVERSIÓN
BNPP 4, S.A. de C.V., Fondo de Inversión en Instrumentos de Deuda
 administrado por BNP Paribas Asset Management México, S.A. de C.V., Sociedad Operadora de Fondos de Inversión

CATEGORÍA	TIPO	CLAVE DE PIZARRA	SERIE	CALIFICACIÓN	FECHA DE AUTORIZACIÓN	POSIBLES ADQUIRIENTES	MONTO LÍMITE DE INVERSIÓN
Mediano Plazo - IDMP	Deuda	BNPP-50	B20X	AAAF/S4 (mex)	24-feb-23	Personas extranjeras	MÍNIMO: N.A. MÁXIMO: N.A.

IMPORTANTE: El valor de un Fondo de Inversión, cualquiera que sea su política de inversión, está sujeta a la fluctuación de los mercados, por lo que el inversionista puede tener ganancias y pérdidas.

OBJETIVO: El objetivo de los Fondos Ciclos de Vida es ofrecer un vehículo de inversión destinado al cumplimiento de diversos objetivos a lo largo del tiempo, particularmente ahorro para el retiro. El fondo BNPP-50 es el "fondo de retiro" dentro de los Fondos Ciclos de Vida, y tiene una estrategia objetivo fija que es por rendimiento. El fondo de retiro BNPP-50 busca obtener un rendimiento acorde a su horizonte de inversión, buscando superar la base de referencia que incorpora instrumentos de deuda con una duración promedio de entre 1 y 3 años. Para lograr su objetivo, el fondo tomará sub y sobreexposición a diferentes clases de activos en directo o a través de mecanismos de inversión colectiva. Se recomienda un plazo mínimo de 3 años para percibir los resultados de la estrategia.

INFORMACIÓN RELEVANTE: Fondo recomendado para inversionistas pequeños, medianos y grandes que busquen inversiones de riesgo moderado con un horizonte de largo plazo acorde al cumplimiento de sus objetivos particulares. Se buscará que el portafolio tenga una alta sensibilidad a movimientos de tasas de interés, con una duración promedio ponderada de entre 1 y 3 años. "Los Fondos de Inversión, no cuentan con asamblea de accionistas, consejo de administración o comisario. Las funciones de la asamblea de accionistas, así como las actividades del consejo de administración están encomendadas a BNP Paribas Asset Management México, S.A. de C.V., Sociedad Operadora de Fondos de Inversión. La vigilancia del Fondo de Inversión está asignada al contralor normativo de dicha sociedad operadora."

REGIMEN Y POLÍTICA DE INVERSIÓN:

- a) Estrategia de inversión activa.
- b) Los principales límites sobre los activos del Fondo de Inversión son los siguientes: mínimo 96% en valores de deuda en directo y/o a través de mecanismos de inversión colectiva; mínimo 48% en valores emitidos o avalados por el Gobierno Federal Mexicano en directo y/o a través de mecanismos de inversión colectiva; máximo 25% en valores emitidos por la banca de desarrollo local en directo y/o a través de mecanismos de inversión colectiva; máximo 15% en valores emitidos por empresas productivas del Estado en directo y/o a través de mecanismos de inversión colectiva; máximo 15% en valores emitidos por Estados o Municipios en directo y/o a través de mecanismos de inversión colectiva, máximo 60% en valores emitidos por corporativos o bancarios en directo y/o a través de mecanismos de inversión colectiva; máximo 15% en valores respaldados por activos en directo y/o a través de mecanismos de inversión colectiva; máximo 71% en instrumentos denominados en UDIs en directo y/o a través de mecanismos de inversión colectiva; máximo 10% en depósitos de dinero, máximo 30% en reportos, máximo 30% en préstamo de valores, mínimo 35% en valores de fácil realización.
- c) Política de inversión: aprovechar oportunidades de mercado tomando posiciones que difieran de su portafolio de referencia. A través de análisis fundamental se buscarán aquellas emisiones que tengan mejores perspectivas de rendimiento en función a su propio riesgo. Se operará en el mercado local y/o global.
- d) Base de referencia: 12% FTSE-PiP Fondeo-G + 13%FTSE-PiP Fix1A + 13% FTSE-PiP Fix3A + 10% FTSE-PiP Fix5A + 5% FTSE-PiP Fix10A + 24% FTSE-PiP Real3A + 16% FTSE-PiP Real5A + 7% FTSE-PiP Real10A, neto de gastos y comisiones del fondo.
- e) El Fondo de Inversión podrá invertir hasta el 100% en Fondos de Inversión administrados por la Operadora. Se podrá invertir en instrumentos emitidos por empresas del Grupo Empresarial de la Operadora.
- f) El Fondo de Inversión podrá realizar operaciones de préstamo de valores y no invertirá en instrumentos financieros derivados.
- g) El Fondo de Inversión no invertirá en Valores Estructurados. Se podrá invertir en valores respaldados por activos o certificados bursátiles fiduciarios; siempre que sus flujos esperados sean más que suficientes para recuperar el monto invertido.

VALOR EN RIESGO: El Valor en Riesgo (VaR) de la cartera de inversión respecto de sus activos netos es de: **0.41% con una probabilidad de 95%**. La pérdida que en un escenario pesimista (5 en 100 veces) puede enfrentar el fondo de inversión en un lapso de un día, es de 4.1 pesos por cada 1,000 invertidos. (Este dato es sólo una estimación válida en condiciones normales del mercado. Las pérdidas podrían ser mayores, incluso por el monto total de la inversión realizada.)

DESEMPEÑO HISTÓRICO:
 Serie: **B20X**
 Base de Referencia: 12% FTSE-PiP Fondeo-G + 13%FTSE-PiP Fix1A + 13% FTSE-PiP Fix3A + 10% FTSE-PiP Fix5A + 5% FTSE-PiP Fix10A + 24% FTSE-PiP Real3A + 16% FTSE-PiP Real5A + 7% FTSE-PiP Real10A

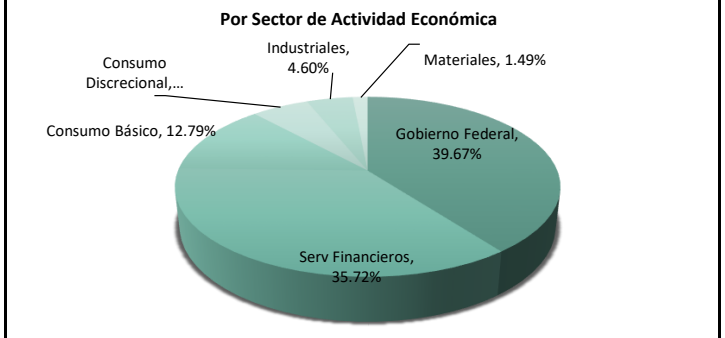
TABLA DE RENDIMIENTOS ANUALIZADOS NOMINALES						
BNPP-50 B20X	Último Mes	Últimos 3 meses	Últimos 12 meses	2022	2021	2020
Rend Bruto						
Rend Neto						
Tasa libre de riesgo	12.72%	11.56%	11.64%	11.71%	7.71%	4.58%
Base de Referencia						

El rendimiento neto es después de comisiones y el que obtuvo el inversionista en el periodo.
 La tasa libre de riesgo es la tasa de Cetes de 28 días.
El desempeño del Fondo de Inversión en el pasado no es indicativo del

COMPOSICIÓN DE LA CARTERA DE INVERSIÓN:

PRINCIPALES INVERSIONES AL MES DE MARZO DE 2024						
No.	CLAVE DE PIZARRA	EMISORA	NOMBRE	TIPO	MONTO (MILES)	% TOTAL
1	LF_BONDESF_241128	SHCP	DEUDA GUBER	REPORTO	3,978.11	9.72
2	M_BONOS_290531	SHCP	DEUDA GUBER	DEUDA	3,949.05	9.65
3	S_UDIBONO_281130	SHCP	DEUDA GUBER	DEUDA	3,063.81	7.49
4	S_UDIBONO_261203	SHCP	DEUDA GUBER	DEUDA	2,557.26	6.25
5	M_BONOS_290301	SHCP	DEUDA GUBER	DEUDA	2,008.52	4.91
6	94_BLADEX_22-2	BLADEX	DEUDA BANC	DEUDA	1,924.90	4.70
7	CD_KEXIM_21	KEXIM	DEUDA BANC DES	DEUDA	1,855.84	4.53
8	91_GAP_21	GAP	DEUDA CORP	DEUDA	1,774.34	4.33
9	91_KOF_20	KOF	DEUDA CORP	DEUDA	1,766.79	4.32
10	91_GMFIN_22	GMFIN	DEUDA CORP	DEUDA	1,535.66	3.75
TOTAL CARTERA					40,932.06	100

* La cartera no tiene ninguna estrategia de inversión temporal.



COMISIONES Y REMUNERACIONES POR LA PRESTACIÓN DE SERVICIOS					INFORMACIÓN SOBRE COMISIONES Y REMUNERACIONES	
COMISIONES PAGADAS DIRECTAMENTE POR EL CLIENTE (ANUALES)					<p>Las comisiones por compra venta de acciones, pueden disminuir el monto total de su inversión. Esto implica que usted recibiría un monto menor después de una operación. Lo anterior, junto con las comisiones pagadas por el Fondo de Inversión, representa una reducción del rendimiento total que recibiría por su participación en el propio Fondo.</p> <p>Algunos prestadores de servicios pueden establecer acuerdos con el Fondo de Inversión y ofrecerle descuentos por sus servicios. Para conocer de su existencia y el posible beneficio para usted, pregunte con su distribuidor.</p> <p>El prospecto de información contiene un mayor detalle de los conflictos de intereses a los que pudiera estar sujeto cualquier prestador de servicios del Fondo de Inversión.</p>	
CONCEPTO	SERIE B20X		SERIE MÁS REPRESENTATIVA (BE1)			
	%	\$	%	\$		
Incumplimiento plazo mínimo de permanencia	0.00%	\$0.00	0.00%	\$0.00		
Incumplimiento saldo mínimo de inversión	0.00%	\$0.00	0.00%	\$0.00		
Compra de acciones	0.00%	\$0.00	0.00%	\$0.00		
Venta de acciones	0.00%	\$0.00	0.00%	\$0.00		
Servicio por asesoría	0.00%	\$0.00	0.00%	\$0.00		
Servicio de custodia de acciones	0.00%	\$0.00	0.00%	\$0.00		
Servicio de administración de acciones	0.00%	\$0.00	0.00%	\$0.00		
Otras	0.00%	\$0.00	0.00%	\$0.00		
Total	0.00%	\$0.00	0.00%	\$0.00		
* Monto por cada \$1,000 invertidos						
COMISIONES PAGADAS POR EL FONDO DE INVERSIÓN						
CONCEPTO	SERIE B20X		SERIE MÁS REPRESENTATIVA (BE1)			
	%	\$	%	\$		
Administración de activos	0.75%	\$7.50	0.29%	\$2.90		
Administración de activos sobre desempeño	0.00%	\$0.00	0.00%	\$0.00		
Distribución de acciones	0.00%	\$0.00	0.00%	\$0.00		
Valuación de acciones	0.00%	\$0.00	0.00%	\$0.00		
Depósito de acciones del fondo	0.00%	\$0.00	0.00%	\$0.00		
Depósito de valores	0.00%	\$0.00	0.00%	\$0.00		
Contabilidad	0.00%	\$0.00	0.00%	\$0.00		
Otras	0.00%	\$0.00	0.00%	\$0.00		
Total	0.75%	\$7.50	0.29%	\$2.90		
* Monto por cada \$1,000 invertidos						
POLÍTICAS DE COMPRA-VENTA DE ACCIONES						
Plazo mínimo de permanencia	No existe			Liquidez	Diaria	
Recepción de órdenes	Días hábiles nacionales, de lunes a viernes			Horario	9:00 a 12:00	
Límites de recompra	El 10% de los activos netos el día de la operación.			Ejecución de operaciones	Mismo día de solicitud	
Diferencial	Se podrán aplicar en un rango de 0%-100% del precio			Liquidación de operaciones	48 horas después de la solicitud	
Límite de tenencia por inversionista	Ningún inversionista, podrá ser propietario directa o indirectamente del 75% (setenta y cinco) o más del capital pagado del Fondo					
El Fondo de Inversión ante condiciones desordenadas del mercado u operaciones inusuales podrá aplicar al precio de valuación de sus acciones, el diferencial que haya determinado previamente, a favor de quienes permanecen en el Fondo de Inversión.						
PRESTADORES DE SERVICIOS				ADVERTENCIAS		
Operadora	BNP Paribas Asset Management México, S.A. de C.V., Sociedad Operadora de Fondos de Inversión			<p>Las inversiones realizadas en el Fondo de Inversión no se encuentran protegidas ni garantizadas por el Gobierno Federal ni las entidades de la administración pública paraestatal.</p> <p>La autorización de los prospectos de información al público inversionista no implica certificación sobre la bondad de las acciones que emitan o sobre la solvencia, liquidez, calidad crediticia o desempeño futuro de los Fondos, ni de los Activos Objeto de Inversión que conforman su cartera.</p> <p>Ningún intermediario financiero, apoderado para celebrar operaciones con el público o cualquier persona, está autorizado para proporcionar información o hacer declaración alguna adicional al contenido del documento con información clave para la inversión, por lo que deberán entenderse como no autorizadas por el Fondo de Inversión.</p> <p>En caso de requerir mayor detalle relativo al Fondo de Inversión, consulte el prospecto de información, que puede encontrar en la página electrónica de la Operadora y/o las páginas de las demás sociedades o entidades que distribuyan el Fondo de inversión.</p> <p>El presente Documento y el prospecto de información son los únicos documentos de venta que reconoce el Fondo de Inversión como válidos.</p>		
Distribuidor(es)	BNP Paribas Asset Management México, S.A. de C.V., Sociedad Operadora de Fondos de Inversión Actinver Casa de Bolsa, S.A. de C.V., Grupo Financiero Actinver					
Valuadora	Operadora COVAF, S.A. de C.V., Sociedad Operadora Limitada de Fondos de Inversión					
Calificadora	Fitch México, S.A. de C.V.					
ATENCIÓN AL INVERSIONISTA						
Dirección	Paseo de las Palmas 405, piso 6					
Teléfono	(55) 5003 9930					
Horario	8:30 a 18:00					
PÁGINA ELECTRÓNICO						
Operadora	https://www.bnpparibas-am.com.mx/					
Distribuidor(es)	https://www.bnpparibas-am.com.mx/ https://www.actinver.com/web/actinver/casa-de-bolsa					



DOCUMENTO CON INFORMACIÓN CLAVE PARA LA INVERSIÓN
BNPP 4, S.A. de C.V., Fondo de Inversión en Instrumentos de Deuda
 administrado por BNP Paribas Asset Management México, S.A. de C.V., Sociedad Operadora de Fondos de Inversión

CATEGORÍA	TIPO	CLAVE DE PIZARRA	SERIE	CALIFICACIÓN	FECHA DE AUTORIZACIÓN	POSIBLES ADQUIRIENTES	MONTOS LÍMITE DE INVERSIÓN
Mediano Plazo - IDMP	Deuda	BNPP-50	E10X	AAAF/S4 (mex)	24-feb-23	Personas extranjeras no sujetas a retención	MÍNIMO: N.A. MÁXIMO: N.A.

IMPORTANTE: El valor de un Fondo de Inversión, cualquiera que sea su política de inversión, está sujeta a la fluctuación de los mercados, por lo que el inversionista puede tener ganancias y pérdidas.

OBJETIVO: El objetivo de los Fondos Ciclos de Vida es ofrecer un vehículo de inversión destinado al cumplimiento de diversos objetivos a lo largo del tiempo, particularmente ahorro para el retiro. El fondo BNPP-50 es el "fondo de retiro" dentro de los Fondos Ciclos de Vida, y tiene una estrategia objetivo fija que es por rendimiento. El fondo de retiro BNPP-50 busca obtener un rendimiento acorde a su horizonte de inversión, buscando superar la base de referencia que incorpora instrumentos de deuda con una duración promedio de entre 1 y 3 años. Para lograr su objetivo, el fondo tomará sub y sobreexposición a diferentes clases de activos en directo o a través de mecanismos de inversión colectiva. Se recomienda un plazo mínimo de 3 años para percibir los resultados de la estrategia.

INFORMACIÓN RELEVANTE:

Fondo recomendado para inversionistas pequeños, medianos y grandes que busquen inversiones de riesgo moderado con un horizonte de largo plazo acorde al cumplimiento de sus objetivos particulares. Se buscará que el portafolio tenga una alta sensibilidad a movimientos de tasas de interés, con una duración promedio ponderada de entre 1 y 3 años. "Los Fondos de Inversión, no cuentan con asamblea de accionistas, consejo de administración o comisario. Las funciones de la asamblea de accionistas, así como las actividades del consejo de administración están encomendadas a BNP Paribas Asset Management México, S.A. de C.V., Sociedad Operadora de Fondos de Inversión. La vigilancia del Fondo de Inversión está asignada al contralor normativo de dicha sociedad operadora."

VALOR EN RIESGO:

El Valor en Riesgo (VaR) de la cartera de inversión respecto de sus activos netos es de: **0.41% con una probabilidad de 95%**. La pérdida que en un escenario pesimista (5 en 100 veces) puede enfrentar el fondo de inversión en un lapso de un día, es de 4.1 pesos por cada 1,000 invertidos. (Este dato es sólo una estimación válida en condiciones normales del mercado. Las pérdidas podrían ser mayores, incluso por el monto total de la inversión realizada.)

DESEMPEÑO HISTÓRICO:

Serie: E10X
Base de Referencia: 12% FTSE-PiP Fondeo-G + 13%FTSE-PiP Fix1A + 13% FTSE-PiP Fix3A + 10% FTSE-PiP Fix5A + 5% FTSE-PiP Fix10A + 24% FTSE-PiP Real3A + 16% FTSE-PiP Real5A + 7% FTSE-PiP Real10A

TABLA DE RENDIMIENTOS ANUALIZADOS NOMINALES						
BNPP-50 E10X	Último Mes	Últimos 3 meses	Últimos 12 meses	2022	2021	2020
Rend Bruto						
Rend Neto						
Tasa libre de riesgo	12.72%	11.56%	11.64%	11.71%	7.71%	4.58%
Base de Referencia						

El rendimiento neto es después de comisiones y el que obtuvo el inversionista en el periodo.
 La tasa libre de riesgo es la tasa de Cetes de 28 días.

El desempeño del Fondo de Inversión en el pasado no es indicativo del

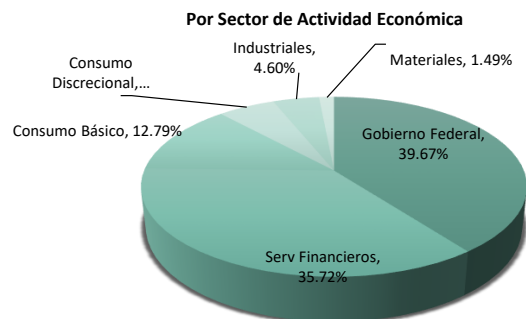
REGIMEN Y POLÍTICA DE INVERSIÓN:

- a) Estrategia de inversión activa.
- b) Los principales límites sobre los activos del Fondo de Inversión son los siguientes: mínimo 96% en valores de deuda en directo y/o a través de mecanismos de inversión colectiva; mínimo 48% en valores emitidos o avalados por el Gobierno Federal Mexicano en directo y/o a través de mecanismos de inversión colectiva; máximo 25% en valores emitidos por la banca de desarrollo local en directo y/o a través de mecanismos de inversión colectiva; máximo 15% en valores emitidos por empresas productivas del Estado en directo y/o a través de mecanismos de inversión colectiva; máximo 15% en valores emitidos por Estados o Municipios en directo y/o a través de mecanismos de inversión colectiva, máximo 60% en valores emitidos por corporativos o bancarios en directo y/o a través de mecanismos de inversión colectiva; máximo 15% en valores respaldados por activos en directo y/o a través de mecanismos de inversión colectiva; máximo 71% en instrumentos denominados en UDIs en directo y/o a través de mecanismos de inversión colectiva; máximo 10% en depósitos de dinero, máximo 30% en reportos, máximo 30% en préstamo de valores, mínimo 35% en valores de fácil realización.
- c) Política de inversión: aprovechar oportunidades de mercado tomando posiciones que difieran de su portafolio de referencia. A través de análisis fundamental se buscarán aquellas emisiones que tengan mejores perspectivas de rendimiento en función a su propio riesgo. Se operará en el mercado local y/o global.
- d) Base de referencia: 12% FTSE-PiP Fondeo-G + 13%FTSE-PiP Fix1A + 13% FTSE-PiP Fix3A + 10% FTSE-PiP Fix5A + 5% FTSE-PiP Fix10A + 24% FTSE-PiP Real3A + 16% FTSE-PiP Real5A + 7% FTSE-PiP Real10A, neto de gastos y comisiones del fondo.
- e) El Fondo de Inversión podrá invertir hasta el 100% en Fondos de Inversión administrados por la Operadora. Se podrá invertir en instrumentos emitidos por empresas del Grupo Empresarial de la Operadora.
- f) El Fondo de Inversión podrá realizar operaciones de préstamo de valores y no invertirá en instrumentos financieros derivados.
- g) El Fondo de Inversión no invertirá en Valores Estructurados. Se podrá invertir en valores respaldados por activos o certificados bursátiles fiduciarios; siempre que sus flujos esperados sean más que suficientes para recuperar el monto invertido.

COMPOSICIÓN DE LA CARTERA DE INVERSIÓN:

PRINCIPALES INVERSIONES AL MES DE MARZO DE 2024						
No.	CLAVE DE PIZARRA	EMISORA	NOMBRE	TIPO	MONTO (MILES)	% TOTAL
1	LF_BONDEF_241128	SHCP	DEUDA GUBER	REPORTO	3,978.11	9.72
2	M_BONOS_290531	SHCP	DEUDA GUBER	DEUDA	3,949.05	9.65
3	S_UDIBONO_281130	SHCP	DEUDA GUBER	DEUDA	3,063.81	7.49
4	S_UDIBONO_261203	SHCP	DEUDA GUBER	DEUDA	2,557.26	6.25
5	M_BONOS_290301	SHCP	DEUDA GUBER	DEUDA	2,008.52	4.91
6	94_BLADEX_22-2	BLADEX	DEUDA BANC	DEUDA	1,924.90	4.70
7	CD_KEXIM_21	KEXIM	DEUDA BANC DES	DEUDA	1,855.84	4.53
8	91_GAP_21	GAP	DEUDA CORP	DEUDA	1,774.34	4.33
9	91_KOF_20	KOF	DEUDA CORP	DEUDA	1,766.79	4.32
10	91_GMFIN_22	GMFIN	DEUDA CORP	DEUDA	1,535.66	3.75
TOTAL CARTERA					40,932.06	100

* La cartera no tiene ninguna estrategia de inversión temporal.



COMISIONES Y REMUNERACIONES POR LA PRESTACIÓN DE SERVICIOS					INFORMACIÓN SOBRE COMISIONES Y REMUNERACIONES	
COMISIONES PAGADAS DIRECTAMENTE POR EL CLIENTE (ANUALES)					<p>Las comisiones por compra venta de acciones, pueden disminuir el monto total de su inversión. Esto implica que usted recibiría un monto menor después de una operación. Lo anterior, junto con las comisiones pagadas por el Fondo de Inversión, representa una reducción del rendimiento total que recibiría por su participación en el propio Fondo.</p> <p>Algunos prestadores de servicios pueden establecer acuerdos con el Fondo de Inversión y ofrecerle descuentos por sus servicios. Para conocer de su existencia y el posible beneficio para usted, pregunte con su distribuidor.</p> <p>El prospecto de información contiene un mayor detalle de los conflictos de intereses a los que pudiera estar sujeto cualquier prestador de servicios del Fondo de Inversión.</p>	
CONCEPTO	SERIE E10X		SERIE MÁS REPRESENTATIVA (BE1)			
	%	\$	%	\$		
Incumplimiento plazo mínimo de permanencia	0.00%	\$0.00	0.00%	\$0.00		
Incumplimiento saldo mínimo de inversión	0.00%	\$0.00	0.00%	\$0.00		
Compra de acciones	0.00%	\$0.00	0.00%	\$0.00		
Venta de acciones	0.00%	\$0.00	0.00%	\$0.00		
Servicio por asesoría	0.00%	\$0.00	0.00%	\$0.00		
Servicio de custodia de acciones	0.00%	\$0.00	0.00%	\$0.00		
Servicio de administración de acciones	0.00%	\$0.00	0.00%	\$0.00		
Otras	0.00%	\$0.00	0.00%	\$0.00		
Total	0.00%	\$0.00	0.00%	\$0.00		
* Monto por cada \$1,000 invertidos						
COMISIONES PAGADAS POR EL FONDO DE INVERSIÓN						
CONCEPTO	SERIE E10X		SERIE MÁS REPRESENTATIVA (BE1)			
	%	\$	%	\$		
Administración de activos	0.29%	\$2.90	0.29%	\$2.90		
Administración de activos sobre desempeño	0.00%	\$0.00	0.00%	\$0.00		
Distribución de acciones	0.00%	\$0.00	0.00%	\$0.00		
Valuación de acciones	0.00%	\$0.00	0.00%	\$0.00		
Depósito de acciones del fondo	0.00%	\$0.00	0.00%	\$0.00		
Depósito de valores	0.00%	\$0.00	0.00%	\$0.00		
Contabilidad	0.00%	\$0.00	0.00%	\$0.00		
Otras	0.00%	\$0.00	0.00%	\$0.00		
Total	0.29%	\$2.90	0.29%	\$2.90		
* Monto por cada \$1,000 invertidos						
POLÍTICAS DE COMPRA-VENTA DE ACCIONES						
Plazo mínimo de permanencia	No existe		Liquidez	Diaria		
Recepción de órdenes	Días hábiles nacionales, de lunes a viernes		Horario	9:00 a 12:00		
Límites de recompra	El 10% de los activos netos el día de la operación.		Ejecución de operaciones	Mismo día de solicitud		
Diferencial	Se podrán aplicar en un rango de 0%-100% del precio		Liquidación de operaciones	48 horas después de la solicitud		
Límite de tenencia por inversionista	Ningún inversionista, podrá ser propietario directa o indirectamente del 75% (setenta y cinco) o más del capital pagado del Fondo					
El Fondo de Inversión ante condiciones desordenadas del mercado u operaciones inusuales podrá aplicar al precio de valuación de sus acciones, el diferencial que haya determinado previamente, a favor de quienes permanecen en el Fondo de Inversión.						
PRESTADORES DE SERVICIOS			ADVERTENCIAS			
Operadora	BNP Paribas Asset Management México, S.A. de C.V., Sociedad Operadora de Fondos de Inversión		<p>Las inversiones realizadas en el Fondo de Inversión no se encuentran protegidas ni garantizadas por el Gobierno Federal ni las entidades de la administración pública paraestatal.</p> <p>La autorización de los prospectos de información al público inversionista no implica certificación sobre la bondad de las acciones que emitan o sobre la solvencia, liquidez, calidad crediticia o desempeño futuro de los Fondos, ni de los Activos Objeto de Inversión que conforman su cartera.</p> <p>Ningún intermediario financiero, apoderado para celebrar operaciones con el público o cualquier persona, está autorizado para proporcionar información o hacer declaración alguna adicional al contenido del documento con información clave para la inversión, por lo que deberán entenderse como no autorizadas por el Fondo de Inversión.</p> <p>En caso de requerir mayor detalle relativo al Fondo de Inversión, consulte el prospecto de información, que puede encontrar en la página electrónica de la Operadora y/o las páginas de las demás sociedades o entidades que distribuyan el Fondo de inversión.</p> <p>El presente Documento y el prospecto de información son los únicos documentos de venta que reconoce el Fondo de Inversión como válidos.</p>			
Distribuidor(es)	BNP Paribas Asset Management México, S.A. de C.V., Sociedad Operadora de Fondos de Inversión Actinver Casa de Bolsa, S.A. de C.V., Grupo Financiero Actinver					
Valuadora	Operadora COVAF, S.A. de C.V., Sociedad Operadora Limitada de Fondos de Inversión					
Calificadora	Fitch México, S.A. de C.V.					
ATENCIÓN AL INVERSIONISTA						
Dirección	Paseo de las Palmas 405, piso 6					
Teléfono	(55) 5003 9930					
Horario	8:30 a 18:00					
PÁGINA ELECTRÓNICO						
Operadora	https://www.bnpparibas-am.com.mx/					
Distribuidor(es)	https://www.bnpparibas-am.com.mx/ https://www.actinver.com/web/actinver/casa-de-bolsa					



DOCUMENTO CON INFORMACIÓN CLAVE PARA LA INVERSIÓN
BNPP 4, S.A. de C.V., Fondo de Inversión en Instrumentos de Deuda
 administrado por BNP Paribas Asset Management México, S.A. de C.V., Sociedad Operadora de Fondos de Inversión

CATEGORÍA	TIPO	CLAVE DE PIZARRA	SERIE	CALIFICACIÓN	FECHA DE AUTORIZACIÓN	POSIBLES ADQUIRIENTES	MONTO LÍMITE DE INVERSIÓN
Mediano Plazo - IDMP	Deuda	BNPP-50	E20X	AAAF/S4 (mex)	24-feb-23	Personas extranjeras no sujetas a retención	MÍNIMO: N.A. MÁXIMO: N.A.

IMPORTANTE: El valor de un Fondo de Inversión, cualquiera que sea su política de inversión, está sujeta a la fluctuación de los mercados, por lo que el inversionista puede tener ganancias y pérdidas.

OBJETIVO: El objetivo de los Fondos Ciclos de Vida es ofrecer un vehículo de inversión destinado al cumplimiento de diversos objetivos a lo largo del tiempo, particularmente ahorro para el retiro. El fondo BNPP-50 es el "fondo de retiro" dentro de los Fondos Ciclos de Vida, y tiene una estrategia objetivo fija que es por rendimiento. El fondo de retiro BNPP-50 busca obtener un rendimiento acorde a su horizonte de inversión, buscando superar la base de referencia que incorpora instrumentos de deuda con una duración promedio de entre 1 y 3 años. Para lograr su objetivo, el fondo tomará sub y sobreexposición a diferentes clases de activos en directo o a través de mecanismos de inversión colectiva. Se recomienda un plazo mínimo de 3 años para percibir los resultados de la estrategia.

INFORMACIÓN RELEVANTE:

Fondo recomendado para inversionistas pequeños, medianos y grandes que busquen inversiones de riesgo moderado con un horizonte de largo plazo acorde al cumplimiento de sus objetivos particulares. Se buscará que el portafolio tenga una alta sensibilidad a movimientos de tasas de interés, con una duración promedio ponderada de entre 1 y 3 años. "Los Fondos de Inversión, no cuentan con asamblea de accionistas, consejo de administración o comisario. Las funciones de la asamblea de accionistas, así como las actividades del consejo de administración están encomendadas a BNP Paribas Asset Management México, S.A. de C.V., Sociedad Operadora de Fondos de Inversión. La vigilancia del Fondo de Inversión está asignada al contralor normativo de dicha sociedad operadora."

VALOR EN RIESGO:

El Valor en Riesgo (VaR) de la cartera de inversión respecto de sus activos netos es de: **0.41% con una probabilidad de 95%**. La pérdida que en un escenario pesimista (5 en 100 veces) puede enfrentar el fondo de inversión en un lapso de un día, es de 4.1 pesos por cada 1,000 invertidos. (Este dato es sólo una estimación válida en condiciones normales del mercado. Las pérdidas podrían ser mayores, incluso por el monto total de la inversión realizada.)

DESEMPEÑO HISTÓRICO:

Serie: E20X
Base de Referencia: 12% FTSE-PiP Fondeo-G + 13%FTSE-PiP Fix1A + 13% FTSE-PiP Fix3A + 10% FTSE-PiP Fix5A + 5% FTSE-PiP Fix10A + 24% FTSE-PiP Real3A + 16% FTSE-PiP Real5A + 7% FTSE-PiP Real10A

TABLA DE RENDIMIENTOS ANUALIZADOS NOMINALES

BNPP-50 E20X	Último Mes	Últimos 3 meses	Últimos 12 meses	2022	2021	2020
Rend Bruto						
Rend Neto						
Tasa libre de riesgo	12.72%	11.56%	11.64%	11.71%	7.71%	4.58%
Base de Referencia						

El rendimiento neto es después de comisiones y el que obtuvo el inversionista en el periodo.
 La tasa libre de riesgo es la tasa de Cetes de 28 días.

El desempeño del Fondo de Inversión en el pasado no es indicativo del

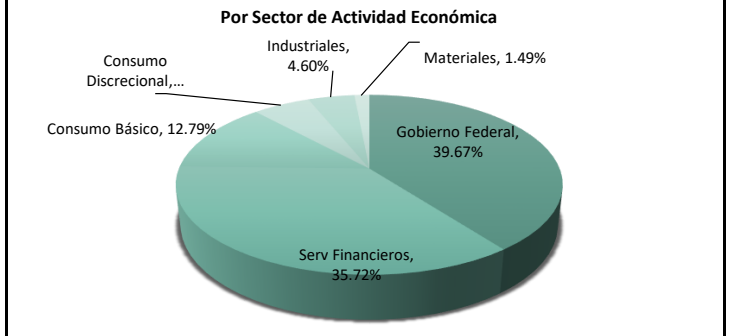
REGIMEN Y POLÍTICA DE INVERSIÓN:

- a) Estrategia de inversión activa.
- b) Los principales límites sobre los activos del Fondo de Inversión son los siguientes: mínimo 96% en valores de deuda en directo y/o a través de mecanismos de inversión colectiva; mínimo 48% en valores emitidos o avalados por el Gobierno Federal Mexicano en directo y/o a través de mecanismos de inversión colectiva; máximo 25% en valores emitidos por la banca de desarrollo local en directo y/o a través de mecanismos de inversión colectiva; máximo 15% en valores emitidos por empresas productivas del Estado en directo y/o a través de mecanismos de inversión colectiva; máximo 15% en valores emitidos por Estados o Municipios en directo y/o a través de mecanismos de inversión colectiva, máximo 60% en valores emitidos por corporativos o bancarios en directo y/o a través de mecanismos de inversión colectiva; máximo 15% en valores respaldados por activos en directo y/o a través de mecanismos de inversión colectiva; máximo 71% en instrumentos denominados en UDIs en directo y/o a través de mecanismos de inversión colectiva; máximo 10% en depósitos de dinero, máximo 30% en reportos, máximo 30% en préstamo de valores, mínimo 35% en valores de fácil realización.
- c) Política de inversión: aprovechar oportunidades de mercado tomando posiciones que difieran de su portafolio de referencia. A través de análisis fundamental se buscarán aquellas emisiones que tengan mejores perspectivas de rendimiento en función a su propio riesgo. Se operará en el mercado local y/o global.
- d) Base de referencia: 12% FTSE-PiP Fondeo-G + 13%FTSE-PiP Fix1A + 13% FTSE-PiP Fix3A + 10% FTSE-PiP Fix5A + 5% FTSE-PiP Fix10A + 24% FTSE-PiP Real3A + 16% FTSE-PiP Real5A + 7% FTSE-PiP Real10A, neto de gastos y comisiones del fondo.
- e) El Fondo de Inversión podrá invertir hasta el 100% en Fondos de Inversión administrados por la Operadora. Se podrá invertir en instrumentos emitidos por empresas del Grupo Empresarial de la Operadora.
- f) El Fondo de Inversión podrá realizar operaciones de préstamo de valores y no invertirá en instrumentos financieros derivados.
- g) El Fondo de Inversión no invertirá en Valores Estructurados. Se podrá invertir en valores respaldados por activos o certificados bursátiles fiduciarios; siempre que sus flujos esperados sean más que suficientes para recuperar el monto invertido.

COMPOSICIÓN DE LA CARTERA DE INVERSIÓN:

PRINCIPALES INVERSIONES AL MES DE MARZO DE 2024						
No.	CLAVE DE PIZARRA	EMISORA	NOMBRE	TIPO	MONTO (MILES)	% TOTAL
1	LF_BONDES_F_241128	SHCP	DEUDA GUBER	REPORTO	3,978.11	9.72
2	M_BONOS_290531	SHCP	DEUDA GUBER	DEUDA	3,949.05	9.65
3	S_UDIBONO_281130	SHCP	DEUDA GUBER	DEUDA	3,063.81	7.49
4	S_UDIBONO_261203	SHCP	DEUDA GUBER	DEUDA	2,557.26	6.25
5	M_BONOS_290301	SHCP	DEUDA GUBER	DEUDA	2,008.52	4.91
6	94_BLADEX_22-2	BLADEX	DEUDA BANC	DEUDA	1,924.90	4.70
7	CD_KEXIM_21	KEXIM	DEUDA BANC DES	DEUDA	1,855.84	4.53
8	91_GAP_21	GAP	DEUDA CORP	DEUDA	1,774.34	4.33
9	91_KOF_20	KOF	DEUDA CORP	DEUDA	1,766.79	4.32
10	91_GMFIN_22	GMFIN	DEUDA CORP	DEUDA	1,535.66	3.75
TOTAL CARTERA					40,932.06	100

* La cartera no tiene ninguna estrategia de inversión temporal.



COMISIONES Y REMUNERACIONES POR LA PRESTACIÓN DE SERVICIOS					INFORMACIÓN SOBRE COMISIONES Y REMUNERACIONES	
COMISIONES PAGADAS DIRECTAMENTE POR EL CLIENTE (ANUALES)					<p>Las comisiones por compra venta de acciones, pueden disminuir el monto total de su inversión. Esto implica que usted recibiría un monto menor después de una operación. Lo anterior, junto con las comisiones pagadas por el Fondo de Inversión, representa una reducción del rendimiento total que recibiría por su participación en el propio Fondo.</p> <p>Algunos prestadores de servicios pueden establecer acuerdos con el Fondo de Inversión y ofrecerle descuentos por sus servicios. Para conocer de su existencia y el posible beneficio para usted, pregunte con su distribuidor.</p> <p>El prospecto de información contiene un mayor detalle de los conflictos de intereses a los que pudiera estar sujeto cualquier prestador de servicios del Fondo de Inversión.</p>	
CONCEPTO	SERIE E20X		SERIE MÁS REPRESENTATIVA (BE1)			
	%	\$	%	\$		
Incumplimiento plazo mínimo de permanencia	0.00%	\$0.00	0.00%	\$0.00		
Incumplimiento saldo mínimo de inversión	0.00%	\$0.00	0.00%	\$0.00		
Compra de acciones	0.00%	\$0.00	0.00%	\$0.00		
Venta de acciones	0.00%	\$0.00	0.00%	\$0.00		
Servicio por asesoría	0.00%	\$0.00	0.00%	\$0.00		
Servicio de custodia de acciones	0.00%	\$0.00	0.00%	\$0.00		
Servicio de administración de acciones	0.00%	\$0.00	0.00%	\$0.00		
Otras	0.00%	\$0.00	0.00%	\$0.00		
Total	0.00%	\$0.00	0.00%	\$0.00		
* Monto por cada \$1,000 invertidos						
COMISIONES PAGADAS POR EL FONDO DE INVERSIÓN						
CONCEPTO	SERIE E20X		SERIE MÁS REPRESENTATIVA (BE1)			
	%	\$	%	\$		
Administración de activos	0.75%	\$7.50	0.29%	\$2.90		
Administración de activos sobre desempeño	0.00%	\$0.00	0.00%	\$0.00		
Distribución de acciones	0.00%	\$0.00	0.00%	\$0.00		
Valuación de acciones	0.00%	\$0.00	0.00%	\$0.00		
Depósito de acciones del fondo	0.00%	\$0.00	0.00%	\$0.00		
Depósito de valores	0.00%	\$0.00	0.00%	\$0.00		
Contabilidad	0.00%	\$0.00	0.00%	\$0.00		
Otras	0.00%	\$0.00	0.00%	\$0.00		
Total	0.75%	\$7.50	0.29%	\$2.90		
* Monto por cada \$1,000 invertidos						
POLÍTICAS DE COMPRA-VENTA DE ACCIONES						
Plazo mínimo de permanencia	No existe			Liquidez	Diaria	
Recepción de órdenes	Días hábiles nacionales, de lunes a viernes			Horario	9:00 a 12:00	
Límites de recompra	El 10% de los activos netos el día de la operación.			Ejecución de operaciones	Mismo día de solicitud	
Diferencial	Se podrán aplicar en un rango de 0%-100% del precio			Liquidación de operaciones	48 horas después de la solicitud	
Límite de tenencia por inversionista	Ningún inversionista, podrá ser propietario directa o indirectamente del 75% (setenta y cinco) o más del capital pagado del Fondo.					
El Fondo de Inversión ante condiciones desordenadas del mercado u operaciones inusuales podrá aplicar al precio de valuación de sus acciones, el diferencial que haya determinado previamente, a favor de quienes permanecen en el Fondo de Inversión.						
PRESTADORES DE SERVICIOS				ADVERTENCIAS		
Operadora	BNP Paribas Asset Management México, S.A. de C.V., Sociedad Operadora de Fondos de Inversión			<p>Las inversiones realizadas en el Fondo de Inversión no se encuentran protegidas ni garantizadas por el Gobierno Federal ni las entidades de la administración pública paraestatal.</p> <p>La autorización de los prospectos de información al público inversionista no implica certificación sobre la bondad de las acciones que emitan o sobre la solvencia, liquidez, calidad crediticia o desempeño futuro de los Fondos, ni de los Activos Objeto de Inversión que conforman su cartera.</p> <p>Ningún intermediario financiero, apoderado para celebrar operaciones con el público o cualquier persona, está autorizado para proporcionar información o hacer declaración alguna adicional al contenido del documento con información clave para la inversión, por lo que deberán entenderse como no autorizadas por el Fondo de Inversión.</p> <p>En caso de requerir mayor detalle relativo al Fondo de Inversión, consulte el prospecto de información, que puede encontrar en la página electrónica de la Operadora y/o las páginas de las demás sociedades o entidades que distribuyan el Fondo de inversión.</p> <p>El presente Documento y el prospecto de información son los únicos documentos de venta que reconoce el Fondo de Inversión como válidos.</p>		
Distribuidor(es)	BNP Paribas Asset Management México, S.A. de C.V., Sociedad Operadora de Fondos de Inversión Actinver Casa de Bolsa, S.A. de C.V., Grupo Financiero Actinver					
Valuadora	Operadora COVAF, S.A. de C.V., Sociedad Operadora Limitada de Fondos de Inversión					
Calificadora	Fitch México, S.A. de C.V.					
ATENCIÓN AL INVERSIONISTA						
Dirección	Paseo de las Palmas 405, piso 6					
Teléfono	(55) 5003 9930					
Horario	8:30 a 18:00					
PÁGINA ELECTRÓNICO						
Operadora	https://www.bnpparibas-am.com.mx/					
Distribuidor(es)	https://www.bnpparibas-am.com.mx/ https://www.actinver.com/web/actinver/casa-de-bolsa					

