

Fondo SAM Renta Variable 39, S.A. de C.V., Fondo de Inversión de Renta Variable (+HAYEK+)
administrado por SAM Asset Management, S.A. de C.V., Sociedad Operadora de Fondos de Inversión

Tipo	Fondo de Inversión de Renta Variable	Clase y Serie Accionaria	Posibles Adquirentes	Monto mínimo de inversión (\$)
Categoría	Especializada en Renta Variable - RVESPRV	"E10F"	Personas Físicas No Contribuyentes	n/a
Clave de pizarra	+HAYEK+			
Calificación	na			
Fecha de Autorización	31 de mayo de 2024			

Importante: El Valor de un fondo de inversión, cualquiera que sea su política de inversión, está sujeto a la fluctuación de los mercados, por lo que el inversionista puede obtener ganancias y pérdidas.

Objetivo de inversión

El objetivo del Fondo asesorado por Fintual México, S.A. de C.V., Asesor en Inversión Independiente, en adelante la Asesora, es ofrecer un rendimiento acorde a una cartera compuesta principalmente de renta variable global diversificada y optimizada; y complementada con inversión en instrumentos de deuda. La exposición a la renta variable global se obtiene por medio de la inversión en una selección de instrumentos de inversión colectiva listados en el SIC (conocidos como ETFs), en certificados bursátiles fiduciarios y/o en Fondos de inversión. Dicha selección es el resultado de la aplicación de un modelo de optimización. La exposición complementaria en instrumentos de deuda se obtiene a través de certificados bursátiles fiduciarios, Fondos de inversión de deuda y/o en directo. El Fondo está dirigido a inversionistas que buscan inversiones de alto riesgo en virtud de que el objetivo y la estrategia del Fondo es realizar una diversificación en valores globales, con horizonte de inversión de largo plazo.

Información Relevante

Fondo recomendado para inversionistas pequeños, medianos y grandes que busquen inversiones de alto riesgo con un horizonte de largo plazo acorde al cumplimiento de sus objetivos particulares. Sin embargo, se recomienda para inversionistas con amplios conocimientos financieros. "Los Fondos de inversión, no cuentan con asamblea de accionistas, consejo de administración o comisario: • Las funciones de la asamblea de accionistas, así como las actividades del consejo de administración están encomendadas a SAM Asset Management, S.A. de C.V., Sociedad Operadora de Fondos de Inversión. • La vigilancia del Fondo de inversión está asignada al contralor normativo de dicha sociedad operadora".

Valor en Riesgo (VaR) de la cartera de inversión respecto de sus activos netos: 3.000% con una probabilidad de 95%.

La pérdida que en un escenario pesimista (5 en 100) que puede enfrentar el Fondo en un lapso de un día, es de \$30.00 pesos por cada \$1,000 pesos invertidos. (Este dato es solo una estimación y válido únicamente en condiciones normales de mercado, las expectativas de pérdida podrían ser mayores, incluso por el monto total de la inversión realizada).

Desempeño histórico

Serie "E10F" Índice de referencia: Mencionado en el inciso d)

Tabla de Rendimientos Efectivos						
	Último Mes	Últimos 3 Meses	Últimos 12 Meses	2024	2023	2022
Rendimiento bruto	2.74%	13.57%	17.76%	50.58%	17.96%	-30.92%
Rendimiento neto	2.62%	13.16%	16.18%	48.67%	16.43%	-31.81%
Tasa libre de riesgo (Cetes 28 días)	0.66%	2.07%	10.03%	11.41%	11.71%	7.71%
Índice de referencia	2.73%	9.51%	16.25%	51.77%	8.04%	-23.37%

El rendimiento neto es después de comisiones y el que obtuvo el inversionista en el periodo. Para mayor precisión en el cálculo de los rendimientos de este periodo (fines de semana y días inhábiles), el número de días es el mismo al utilizado para el cálculo del precio. Para el cálculo de precios brutos reincorporaron los gastos en los que incurrieron los fondos de inversión en el periodo. *La tasa libre de riesgo es una tasa que no incluye descuentos por comisiones o cualquier otro gasto. El desempeño del Fondo de Inversión en el pasado, no necesariamente es indicativo del desempeño que tendrá en el futuro.

Régimen y política de Inversión

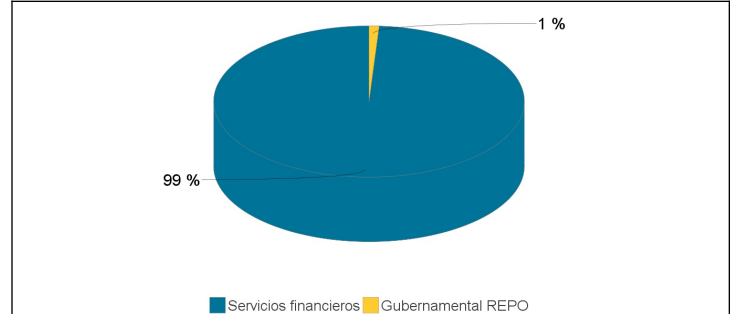
- El Fondo tiene una estrategia de inversión activa en la toma de riesgos.
- Los principales límites sobre los activos del Fondo son los siguientes; donde las exposiciones se toman con base en las posiciones en directo si las hubieron o en su caso en los subyacentes de los mecanismos de inversión colectiva, certificados bursátiles fiduciarios y/o Fondos de inversión: máximo 20% en deuda gubernamental, máximo 15% en deuda corporativa; máximo 15% en deuda indexada a la inflación; máximo 15% en instrumentos bancarios; máximo 20% en valores de deuda en moneda extranjera; mínimo 80% en renta variable; máximo 25% en renta variable local; máximo 25% en un mismo mecanismo de inversión colectiva, certificado bursátil fiduciario o Fondos de inversión; máximo 20% en materias primas; mínimo 20% en valores de fácil realización; máximo 20% en préstamo de valores; máximo 20% en reportos cuyos precios y premios sean denominados en pesos o USD.
- Política de inversión: selección, a través de un proceso de optimización, de principalmente, mecanismos de inversión colectiva, certificados bursátiles fiduciarios y Fondos de inversión pasivos cuyo subyacente sea de renta variable. Un mecanismo de inversión colectiva, certificado bursátil fiduciario o Fondo de Inversión pasivo es aquel que buscar reproducir el comportamiento de su propio índice de referencia. La estrategia activa de este Fondo consiste en seleccionar una combinación de diferentes instrumentos pasivos, de tal forma que se supere el índice de referencia del Fondo.
- El rendimiento del Fondo está referenciado al siguiente benchmark: S&P500.
- El Fondo podrá invertir hasta el 100% en Fondos de inversión administrados por la Operadora. El Fondo no podrá invertir en otros activos emitidos por la Operadora ni por la Asesora ni en activos emitidos, avalados o aceptados por una entidad filial.
- El Fondo podrá realizar operaciones de préstamo de valores. El Fondo no invertirá en derivados ni en valores estructurados en directo.
- El Fondo podrá invertir en valores respaldados por activos inmobiliarios o hipotecarios o en certificados bursátiles inmobiliarios o hipotecarios.

Composición de la cartera de inversión:

Principales inversiones al : 31 de julio de 2025

Activo objeto de Inversión					
Clave de Pizarra	Emisora	Nombre	Tipo	Monto (\$)	%
VG1 *	VG1	Indices RV	Renta Variable	66,311	18.21
QQQ *	QQQQ	Indices RV	Renta Variable	65,563	18.00
ESGU *	ESGU	Indices RV	Renta Variable	54,957	15.09
ESGV *	ESGV	Indices RV	Renta Variable	54,914	15.08
VOO *	VOO	Indices RV	Renta Variable	38,369	10.53
SOXX *	SOXX	Indices RV	Renta Variable	36,231	9.95
VWO *	VWO	Indices RV	Renta Variable	18,511	5.08
VT *	VT	Indices RV	Renta Variable	14,709	4.04
IAU *	IAU	Commodities	Renta Variable	10,881	2.99
BONDESIF 261231	GUBER REPO	NA	Reporto	3,793	1.04
CARTERA				364,240	100%

Por sector de actividad económica



*Santander Asset Management es una marca licenciada a SAM Asset Management, S.A. de C.V., Sociedad Operadora de Fondos de Inversión, entidad financiera mexicana subsidiaria mayoritariamente de la empresa extranjera Santander Asset Management UK Holdings Limited. Las operaciones se celebran con la Sociedad Operadora de Fondos de Inversión y se suscriben los contratos respectivos.

Es importante destacar que SAM Asset Management, S.A. de C.V., Sociedad Operadora de Fondos de Inversión, NO es integrante de Grupo Financiero Santander México, S.A. de C.V., por lo que no resulta aplicable el convenio único de responsabilidades a que hace referencia la Ley para Regular las Agrupaciones Financieras, ni deberá considerarse que actúa de forma conjunta con alguna entidad financiera que forme parte de dicho Grupo, ofrece servicios complementarios ni, en general, se ostenta de forma alguna como parte del Grupo Financiero.

Comisiones y remuneraciones por la prestación de servicios

Pagadas por el cliente				
Concepto	Serie "E10F"		Serie más representativa	
	%	\$	%	\$
Incumplimiento del plazo mínimo de permanencia	0.00	0.00	0.00	0.00
Incumplimiento del saldo mínimo de Inversión	0.00	0.00	0.00	0.00
Compra de acciones	0.00	0.00	0.00	0.00
Venta de acciones	0.00	0.00	0.00	0.00
Servicio por asesoría	0.00	0.00	0.00	0.00
Servicio de administración de acciones	0.00	0.00	0.00	0.00
Otras	0.00	0.00	0.00	0.00
Total	0.00	0.00	0.00	0.00

Pagadas por el Fondo de Inversión				
Concepto	Serie "E10F"		Serie más representativa	
	%	\$	%	\$
Administración de Activos	0.35	3.55	0.35	3.55
Administración de Activos / sobre desempeño	0.00	0.00	n/s	0.00
Distribución de acciones**	0.83	8.28	0.83	8.28
Valuación de acciones	0.00	0.04	n/s	0.04
Depósito de Activos Objeto de Inversión	0.07	0.70	0.07	0.70
Depósito de valores del FI	0.00	0.00	n/s	0.00
Contabilidad	0.01	0.09	0.01	0.09
Otras	0.06	0.60	0.06	0.60
Total	1.32	13.26	1.32	13.26

*%= Porcentaje anual sobre activos netos. * \$ = Importe anual en pesos por cada \$1,000 de inversión. Otras = Proveedor de precios y cuotas de inspección y vigilancia. n/s: No significativo
 ** La comisión por Distribución de Acciones se encuentra incluida en el rubro de Administración de Activos. Los datos indicados incluyen el Impuesto al Valor Agregado (IVA)*

Políticas para la compra-venta de acciones

Plazo mínimo de permanencia	No existe	Liquidez	Diaria
Recepción de órdenes	Todos los días hábiles	Horario	De las 9:00 hrs hasta las 13:30 hrs.
Ejecución de operaciones	Mismo día de la solicitud	Límites de recompra	100% siempre y cuando el porcentaje de recompra no exceda el 10% del activo neto del Fondo
Liquidación de operaciones	24 hrs. hábiles después de su ejecución	Diferencial	El Fondo no ha aplicado diferencial alguno

* El Fondo de inversión ante condiciones desordenadas de mercado u operaciones inusuales, podrá aplicar a las operaciones de compra-venta de sus acciones, un diferencial sobre el precio actualizado de valuación de dichas acciones, que haya determinado previamente, y conservarlo a favor de los inversionistas que permanecen en el Fondo.

Prestadores de servicios

Operadora	SAM Asset Management, S.A. de C.V., Sociedad Operadora de Fondos de Inversión
Distribuidora(s)	-SAM Asset Management, S.A. de C.V., Sociedad Operadora de Fondos de Inversión. - Invermerica Distribuidora de Fondos, S.A. de C.V. Sociedad Distribuidora Integral de Fondos de Inversión
Valuadora	Operadora COVAF, S.A. de C.V. Sociedad Operadora Limitada de
Institución Calificadora de Valores	n/a

Centro de Atención al cliente

Contacto	Unidad Especializada de Atención a Clientes
Número Telefónico	55 4122-9115 y 55 4122-9116
Horario	Lunes a Viernes de 9:00 a 16:00 horas.

Página(s) Electrónica(s)

Operadora	www.samassetmanagement.com.mx
Distribuidoras	www.santander.com.mx

Información sobre comisiones y remuneraciones

Las comisiones por compra y venta de acciones, pueden disminuir el monto total de su inversión. Esto implica que usted recibiría un monto menor después de una operación. Lo anterior, junto con las comisiones pagadas por el Fondo de Inversión, representa una reducción del rendimiento total que recibirá por su inversión en el Fondo de Inversión.

Algunos prestadores de servicios pueden establecer acuerdos con el Fondo de Inversión y ofrecerle descuentos por sus servicios. Para conocer de su existencia y el posible beneficio para usted, pregunte con su distribuidor.

El prospecto de información, contiene un mayor detalle de los conflictos de interés a los que pudiera estar sujeto.

Advertencias

El Fondo de inversión no cuenta con garantía alguna del Gobierno Federal, ni de la sociedad operadora, ni del Grupo Financiero al que, en su caso, ésta última pertenezca. La inversión en el Fondo de inversión se encuentra respaldada hasta por el monto de su patrimonio.

La inscripción en el Registro Nacional de Valores tendrá efectos declarativos y no convalidan los actos jurídicos que sean nulos de conformidad con las leyes aplicables, ni implican certificación sobre la bondad de los valores inscritos en el mismo o sobre la solvencia, liquidez o calidad crediticia del Fondo de Inversión.

Ningún intermediario financiero, apoderado para celebrar operaciones con el público o cualquier otra persona, está autorizado para proporcionar información o hacer declaración alguna adicional al contenido del presente documento o el Prospecto de información al público inversionista, por lo que estas deberán entenderse como no autorizadas por el Fondo de inversión.

Para mayor información, visite la página electrónica de la sociedad operadora que administra el Fondo de Inversión y/o sociedad distribuidora(s), donde podrá consultar el prospecto de información al público inversionista del Fondo de inversión, así como la información actualizada sobre la cartera de inversiones.

El presente documento y el prospecto de información al público inversionista, son los únicos documentos de venta que reconoce el Fondo de inversión como válidos.

SA

Fondo SAM Renta Variable 39, S.A. de C.V., Fondo de Inversión de Renta Variable (+HAYEK+)
administrado por SAM Asset Management, S.A. de C.V., Sociedad Operadora de Fondos de Inversión

Tipo	Fondo de Inversión de Renta Variable	Clase y Serie Accionaria	Posibles Adquirentes	Monto mínimo de inversión (\$)
Categoría	Especializada en Renta Variable - RVESPRV	" E10M "	Personas Físicas No Contribuyentes	n/a
Clave de pizarra	+HAYEK+			
Calificación	na			
Fecha de Autorización	31 de mayo de 2024			

Importante: El Valor de un fondo de inversión, cualquiera que sea su política de inversión, está sujeto a la fluctuación de los mercados, por lo que el inversionista puede obtener ganancias y pérdidas.

Objetivo de inversión

El objetivo del Fondo asesorado por Fintual México, S.A. de C.V., Asesor en Inversión Independiente, en adelante la Asesora, es ofrecer un rendimiento acorde a una cartera compuesta principalmente de renta variable global diversificada y optimizada; y complementada con inversión en instrumentos de deuda. La exposición a la renta variable global se obtiene por medio de la inversión en una selección de instrumentos de inversión colectiva listados en el SIC (conocidos como ETFs), en certificados bursátiles fiduciarios y/o en Fondos de inversión. Dicha selección es el resultado de la aplicación de un modelo de optimización. La exposición complementaria en instrumentos de deuda se obtiene a través de certificados bursátiles fiduciarios, Fondos de inversión de deuda y/o en directo. El Fondo está dirigido a inversionistas que buscan inversiones de alto riesgo en virtud de que el objetivo y la estrategia del Fondo es realizar una diversificación en valores globales, con horizonte de inversión de largo plazo.

Información Relevante

Fondo recomendado para inversionistas pequeños, medianos y grandes que busquen inversiones de alto riesgo con un horizonte de largo plazo acorde al cumplimiento de sus objetivos particulares. Sin embargo, se recomienda para inversionistas con amplios conocimientos financieros. "Los Fondos de inversión, no cuentan con asamblea de accionistas, consejo de administración o comisario: • Las funciones de la asamblea de accionistas, así como las actividades del consejo de administración están encomendadas a SAM Asset Management, S.A. de C.V., Sociedad Operadora de Fondos de Inversión. • La vigilancia del Fondo de inversión está asignada al contralor normativo de dicha sociedad operadora".

Valor en Riesgo (VaR) de la cartera de inversión respecto de sus activos netos: 3.000% con una probabilidad de 95%.

La pérdida que en un escenario pesimista (5 en 100) que puede enfrentar el Fondo en un lapso de un día, es de \$30.00 pesos por cada \$1,000 pesos invertidos. (Este dato es solo una estimación y válido únicamente en condiciones normales de mercado, las expectativas de pérdida podrían ser mayores, incluso por el monto total de la inversión realizada).

Desempeño histórico

Serie 'E10M' Índice de referencia: Mencionado en el inciso d)

Tabla de Rendimientos Efectivos						
	Último Mes	Últimos 3 Meses	Últimos 12 Meses	2024	2023	2022
Rendimiento bruto	na	na	na	na	na	na
Rendimiento neto	na	na	na	na	na	na
Tasa libre de riesgo (Cetes 28 días)	na	na	na	na	na	na
Índice de referencia	na	na	na	na	na	na

El rendimiento neto es después de comisiones y el que obtuvo el inversionista en el periodo. Para mayor precisión en el cálculo de los rendimientos de este periodo (fines de semana y días inhábiles), el número de días es el mismo al utilizado para el cálculo del precio. Para el cálculo de precios brutos reincorporaron los gastos en los que incurrieron los fondos de inversión en el periodo. *La tasa libre de riesgo es una tasa que no incluye descuentos por comisiones o cualquier otro gasto. El desempeño del Fondo de Inversión en el pasado, no necesariamente es indicativo del desempeño que tendrá en el futuro.

Régimen y política de Inversión

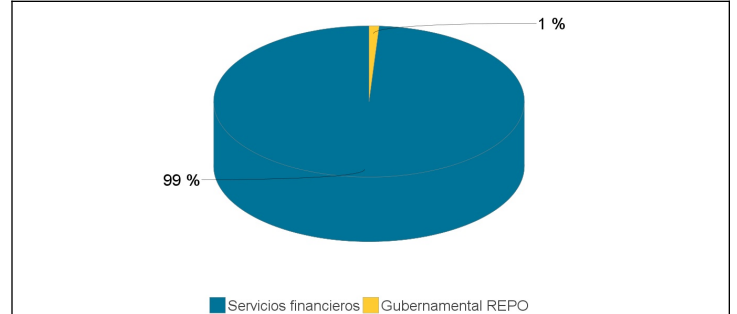
- El Fondo tiene una estrategia de inversión activa en la toma de riesgos.
- Los principales límites sobre los activos del Fondo son los siguientes; donde las exposiciones se toman con base en las posiciones en directo si las hubieron o en su caso en los subyacentes de los mecanismos de inversión colectiva, certificados bursátiles fiduciarios y/o Fondos de inversión: máximo 20% en deuda gubernamental, máximo 15% en deuda corporativa; máximo 15% en deuda indexada a la inflación; máximo 15% en instrumentos bancarios; máximo 20% en valores de deuda en moneda extranjera; mínimo 80% en renta variable; máximo 25% en renta variable local; máximo 25% en un mismo mecanismo de inversión colectiva, certificado bursátil fiduciario o Fondos de inversión; máximo 20% en materias primas; mínimo 20% en valores de fácil realización; máximo 20% en préstamo de valores; máximo 20% en reportos cuyos precios y premios sean denominados en pesos o USD.
- Política de inversión: selección, a través de un proceso de optimización, de principalmente, mecanismos de inversión colectiva, certificados bursátiles fiduciarios y Fondos de inversión pasivos cuyo subyacente sea de renta variable. Un mecanismo de inversión colectiva, certificado bursátil fiduciario o Fondo de Inversión pasivo es aquel que buscar reproducir el comportamiento de su propio índice de referencia. La estrategia activa de este Fondo consiste en seleccionar una combinación de diferentes instrumentos pasivos, de tal forma que se supere el índice de referencia del Fondo.
- El rendimiento del Fondo está referenciado al siguiente benchmark: S&P500.
- El Fondo podrá invertir hasta el 100% en Fondos de inversión administrados por la Operadora. El Fondo no podrá invertir en otros activos emitidos por la Operadora ni por la Asesora ni en activos emitidos, avalados o aceptados por una entidad filial.
- El Fondo podrá realizar operaciones de préstamo de valores. El Fondo no invertirá en derivados ni en valores estructurados en directo.
- El Fondo podrá invertir en valores respaldados por activos inmobiliarios o hipotecarios o en certificados bursátiles inmobiliarios o hipotecarios.

Composición de la cartera de inversión:

Principales inversiones al : 31 de julio de 2025

Activo objeto de Inversión					
Clave de Pizarra	Emisora	Nombre	Tipo	Monto (\$)	%
VG1 *	VG1	Indices RV	Renta Variable	66,311	18.21
QQQ *	QQQQ	Indices RV	Renta Variable	65,563	18.00
ESGU *	ESGU	Indices RV	Renta Variable	54,957	15.09
ESGV *	ESGV	Indices RV	Renta Variable	54,914	15.08
VOO *	VOO	Indices RV	Renta Variable	38,369	10.53
SOXX *	SOXX	Indices RV	Renta Variable	36,231	9.95
VWO *	VWO	Indices RV	Renta Variable	18,511	5.08
VT *	VT	Indices RV	Renta Variable	14,709	4.04
IAU *	IAU	Commodities	Renta Variable	10,881	2.99
BONDESF 261231	GUBER REPO	NA	Reporto	3,793	1.04
CARTERA				364,240	100%

Por sector de actividad económica



*Santander Asset Management es una marca licenciada a SAM Asset Management, S.A. de C.V., Sociedad Operadora de Fondos de Inversión, entidad financiera mexicana subsidiaria mayoritariamente de la empresa extranjera Santander Asset Management UK Holdings Limited. Las operaciones se celebran con la Sociedad Operadora de Fondos de Inversión y se suscriben los contratos respectivos.

Es importante destacar que SAM Asset Management, S.A. de C.V., Sociedad Operadora de Fondos de Inversión, NO es integrante de Grupo Financiero Santander México, S.A. de C.V., por lo que no resulta aplicable el convenio único de responsabilidades a que hace referencia la Ley para Regular las Agrupaciones Financieras, ni deberá considerarse que actúa de forma conjunta con alguna entidad financiera que forme parte de dicho Grupo, ofrece servicios complementarios ni, en general, se ostenta de forma alguna como parte del Grupo Financiero.

Comisiones y remuneraciones por la prestación de servicios

Pagadas por el cliente				
Concepto	Serie "E10M"		Serie más representativa	
	%	\$	%	\$
Incumplimiento del plazo mínimo de permanencia	0.00	0.00	0.00	0.00
Incumplimiento del saldo mínimo de Inversión	0.00	0.00	0.00	0.00
Compra de acciones	0.00	0.00	0.00	0.00
Venta de acciones	0.00	0.00	0.00	0.00
Servicio por asesoría	0.00	0.00	0.00	0.00
Servicio de administración de acciones	0.00	0.00	0.00	0.00
Otras	0.00	0.00	0.00	0.00
Total	0.00	0.00	0.00	0.00

Pagadas por el Fondo de Inversión				
Concepto	Serie "E10M"		Serie más representativa	
	%	\$	%	\$
Administración de Activos	0.00	0.00	0.35	3.55
Administración de Activos / sobre desempeño	0.00	0.00	n/s	0.00
Distribución de acciones**	0.00	0.00	0.83	8.28
Valuación de acciones	0.00	0.00	n/s	0.04
Depósito de Activos Objeto de Inversión	0.00	0.00	0.07	0.70
Depósito de valores del FI	0.00	0.00	n/s	0.00
Contabilidad	0.00	0.00	0.01	0.09
Otras	0.00	0.00	0.06	0.60
Total	0.00	0.00	1.32	13.26

Información sobre comisiones y remuneraciones

Las comisiones por compra y venta de acciones, pueden disminuir el monto total de su inversión. Esto implica que usted recibiría un monto menor después de una operación. Lo anterior, junto con las comisiones pagadas por el Fondo de Inversión, representa una reducción del rendimiento total que recibirá por su inversión en el Fondo de Inversión.

Algunos prestadores de servicios pueden establecer acuerdos con el Fondo de Inversión y ofrecerle descuentos por sus servicios. Para conocer de su existencia y el posible beneficio para usted, pregunte con su distribuidor.

El prospecto de información, contiene un mayor detalle de los conflictos de interés a los que pudiera estar sujeto.

* %= Porcentaje anual sobre activos netos. * \$ = Importe anual en pesos por cada \$1,000 de inversión. Otras = Proveedor de precios y cuotas de inspección y vigilancia. n/s: No significativo
 ** La comisión por Distribución de Acciones se encuentra incluida en el rubro de Administración de Activos. Los datos indicados incluyen el Impuesto al Valor Agregado (IVA)*

Políticas para la compra-venta de acciones

Plazo mínimo de permanencia	No existe	Liquidez	Diaria
Recepción de órdenes	Todos los días hábiles	Horario	De las 9:00 hrs hasta las 13:30 hrs.
Ejecución de operaciones	Mismo día de la solicitud	Límites de recompra	100% siempre y cuando el porcentaje de recompra no exceda el 10% del activo neto del Fondo
Liquidación de operaciones	24 hrs. hábiles después de su ejecución	Diferencial	El Fondo no ha aplicado diferencial alguno

* El Fondo de inversión ante condiciones desordenadas de mercado u operaciones inusuales, podrá aplicar a las operaciones de compra-venta de sus acciones, un diferencial sobre el precio actualizado de valuación de dichas acciones, que haya determinado previamente, y conservarlo a favor de los inversionistas que permanecen en el Fondo.

Prestadores de servicios

Operadora	SAM Asset Management, S.A. de C.V., Sociedad Operadora de Fondos de Inversión
Distribuidora(s)	-SAM Asset Management, S.A. de C.V., Sociedad Operadora de Fondos de Inversión. - Invermerica Distribuidora de Fondos, S.A. de C.V. Sociedad Distribuidora Integral de Fondos de Inversión
Valuadora	Operadora COVAF, S.A. de C.V. Sociedad Operadora Limitada de
Institución Calificadora de Valores	n/a

Centro de Atención al cliente

Contacto	Unidad Especializada de Atención a Clientes
Número Telefónico	55 4122-9115 y 55 4122-9116
Horario	Lunes a Viernes de 9:00 a 16:00 horas.

Página(s) Electrónica(s)

Operadora	www.samassetmanagement.com.mx
Distribuidoras	www.santander.com.mx

Advertencias

El Fondo de inversión no cuenta con garantía alguna del Gobierno Federal, ni de la sociedad operadora, ni del Grupo Financiero al que, en su caso, ésta última pertenezca. La inversión en el Fondo de inversión se encuentra respaldada hasta por el monto de su patrimonio.

La inscripción en el Registro Nacional de Valores tendrá efectos declarativos y no convalidan los actos jurídicos que sean nulos de conformidad con las leyes aplicables, ni implican certificación sobre la bondad de los valores inscritos en el mismo o sobre la solvencia, liquidez o calidad crediticia del Fondo de Inversión.

Ningún intermediario financiero, apoderado para celebrar operaciones con el público o cualquier otra persona, está autorizado para proporcionar información o hacer declaración alguna adicional al contenido del presente documento o el Prospecto de información al público inversionista, por lo que estas deberán entenderse como no autorizadas por el Fondo de inversión.

Para mayor información, visite la página electrónica de la sociedad operadora que administra el Fondo de Inversión y/o sociedad distribuidora(s), donde podrá consultar el prospecto de información al público inversionista del Fondo de inversión, así como la información actualizada sobre la cartera de inversiones.

El presente documento y el prospecto de información al público inversionista, son los únicos documentos de venta que reconoce el Fondo de inversión como válidos.

Fondo SAM Renta Variable 39, S.A. de C.V., Fondo de Inversión de Renta Variable (+HAYEK+)
administrado por SAM Asset Management, S.A. de C.V., Sociedad Operadora de Fondos de Inversión

Tipo	Fondo de Inversión de Renta Variable	Clase y Serie Accionaria	Posibles Adquirentes	Monto mínimo de inversión (\$)
Categoría	Especializada en Renta Variable - RVESPRV	" F10 "	Personas Físicas	n/a
Clave de pizarra	+HAYEK+			
Calificación	na			
Fecha de Autorización	31 de mayo de 2024			

Importante: El Valor de un fondo de inversión, cualquiera que sea su política de inversión, está sujeto a la fluctuación de los mercados, por lo que el inversionista puede obtener ganancias y pérdidas.

Objetivo de inversión

El objetivo del Fondo asesorado por Fintual México, S.A. de C.V., Asesor en Inversión Independiente, en adelante la Asesora, es ofrecer un rendimiento acorde a una cartera compuesta principalmente de renta variable global diversificada y optimizada; y complementada con inversión en instrumentos de deuda. La exposición a la renta variable global se obtiene por medio de la inversión en una selección de instrumentos de inversión colectiva listados en el SIC (conocidos como ETFs), en certificados bursátiles fiduciarios y/o en Fondos de inversión. Dicha selección es el resultado de la aplicación de un modelo de optimización. La exposición complementaria en instrumentos de deuda se obtiene a través de certificados bursátiles fiduciarios, Fondos de inversión de deuda y/o en directo. El Fondo está dirigido a inversionistas que buscan inversiones de alto riesgo en virtud de que el objetivo y la estrategia del Fondo es realizar una diversificación en valores globales, con horizonte de inversión de largo plazo.

Información Relevante

Fondo recomendado para inversionistas pequeños, medianos y grandes que busquen inversiones de alto riesgo con un horizonte de largo plazo acorde al cumplimiento de sus objetivos particulares. Sin embargo, se recomienda para inversionistas con amplios conocimientos financieros. "Los Fondos de inversión, no cuentan con asamblea de accionistas, consejo de administración o comisario: • Las funciones de la asamblea de accionistas, así como las actividades del consejo de administración están encomendadas a SAM Asset Management, S.A. de C.V., Sociedad Operadora de Fondos de Inversión. • La vigilancia del Fondo de inversión está asignada al contralor normativo de dicha sociedad operadora".

Valor en Riesgo (VaR) de la cartera de inversión respecto de sus activos netos: 3.000% con una probabilidad de 95%.

La pérdida que en un escenario pesimista (5 en 100) que puede enfrentar el Fondo en un lapso de un día, es de \$30.00 pesos por cada \$1,000 pesos invertidos. (Este dato es solo una estimación y válido únicamente en condiciones normales de mercado, las expectativas de pérdida podrían ser mayores, incluso por el monto total de la inversión realizada).

Desempeño histórico

Serie 'F10' Índice de referencia: Mencionado en el inciso d)

Tabla de Rendimientos Efectivos						
	Último Mes	Últimos 3 Meses	Últimos 12 Meses	2024	2023	2022
Rendimiento bruto	2.74%	13.57%	17.76%	50.58%	17.96%	-30.92%
Rendimiento neto	2.62%	13.14%	16.07%	48.51%	16.29%	-31.89%
Tasa libre de riesgo (Cetes 28 días)	0.66%	2.07%	10.03%	11.41%	11.71%	7.71%
Índice de referencia	2.73%	9.51%	16.25%	51.77%	8.04%	-23.37%

El rendimiento neto es después de comisiones y el que obtuvo el inversionista en el periodo. Para mayor precisión en el cálculo de los rendimientos de este periodo (fines de semana y días inhábiles), el número de días es el mismo al utilizado para el cálculo del precio. Para el cálculo de precios brutos reincorporaron los gastos en los que incurrieron los fondos de inversión en el periodo. *La tasa libre de riesgo es una tasa que no incluye descuentos por comisiones o cualquier otro gasto. El desempeño del Fondo de Inversión en el pasado, no necesariamente es indicativo del desempeño que tendrá en el futuro.

Régimen y política de Inversión

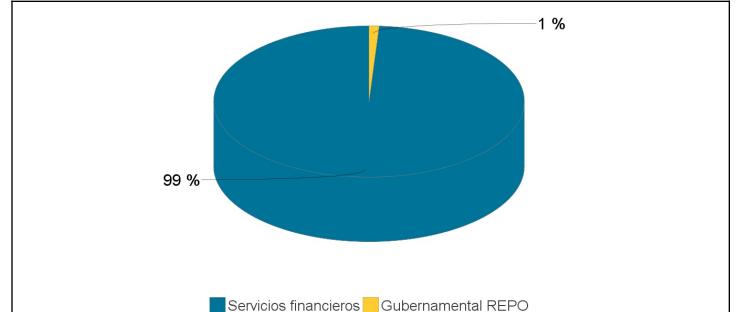
- El Fondo tiene una estrategia de inversión activa en la toma de riesgos.
- Los principales límites sobre los activos del Fondo son los siguientes; donde las exposiciones se toman con base en las posiciones en directo si las hubieron o en su caso en los subyacentes de los mecanismos de inversión colectiva, certificados bursátiles fiduciarios y/o Fondos de inversión: máximo 20% en deuda gubernamental, máximo 15% en deuda corporativa; máximo 15% en deuda indexada a la inflación; máximo 15% en instrumentos bancarios; máximo 20% en valores de deuda en moneda extranjera; mínimo 80% en renta variable; máximo 25% en renta variable local; máximo 25% en un mismo mecanismo de inversión colectiva, certificado bursátil fiduciario o Fondos de inversión; máximo 20% en materias primas; mínimo 20% en valores de fácil realización; máximo 20% en préstamo de valores; máximo 20% en reportos cuyos precios y premios sean denominados en pesos o USD.
- Política de inversión: selección, a través de un proceso de optimización, de principalmente, mecanismos de inversión colectiva, certificados bursátiles fiduciarios y Fondos de inversión pasivos cuyo subyacente sea de renta variable. Un mecanismo de inversión colectiva, certificado bursátil fiduciario o Fondo de Inversión pasivo es aquel que buscar reproducir el comportamiento de su propio índice de referencia. La estrategia activa de este Fondo consiste en seleccionar una combinación de diferentes instrumentos pasivos, de tal forma que se supere el índice de referencia del Fondo.
- El rendimiento del Fondo está referenciado al siguiente benchmark: S&P500.
- El Fondo podrá invertir hasta el 100% en Fondos de inversión administrados por la Operadora. El Fondo no podrá invertir en otros activos emitidos por la Operadora ni por la Asesora ni en activos emitidos, avalados o aceptados por una entidad filial.
- El Fondo podrá realizar operaciones de préstamo de valores. El Fondo no invertirá en derivados ni en valores estructurados en directo.
- El Fondo podrá invertir en valores respaldados por activos inmobiliarios o hipotecarios o en certificados bursátiles inmobiliarios o hipotecarios.

Composición de la cartera de inversión:

Principales inversiones al : 31 de julio de 2025

Activo objeto de Inversión					
Clave de Pizarra	Emisora	Nombre	Tipo	Monto (\$)	%
VT *	VT	Indices RV	Renta Variable	66,311	18.21
QQQ *	QQQQ	Indices RV	Renta Variable	65,563	18.00
ESGU *	ESGU	Indices RV	Renta Variable	54,957	15.09
ESGV *	ESGV	Indices RV	Renta Variable	54,914	15.08
VOO *	VOO	Indices RV	Renta Variable	38,369	10.53
SOXX *	SOXX	Indices RV	Renta Variable	36,231	9.95
VWO *	VWO	Indices RV	Renta Variable	18,511	5.08
VT *	VT	Indices RV	Renta Variable	14,709	4.04
IAU *	IAU	Commodities	Renta Variable	10,881	2.99
BONDESF 261231	GUBER REPO	NA	Reporto	3,793	1.04
CARTERA				364,240	100%

Por sector de actividad económica



*Santander Asset Management es una marca licenciada a SAM Asset Management, S.A. de C.V., Sociedad Operadora de Fondos de Inversión, entidad financiera mexicana subsidiaria mayoritariamente de la empresa extranjera Santander Asset Management UK Holdings Limited. Las operaciones se celebran con la Sociedad Operadora de Fondos de Inversión y se suscriben los contratos respectivos.

Es importante destacar que SAM Asset Management, S.A. de C.V., Sociedad Operadora de Fondos de Inversión, NO es integrante de Grupo Financiero Santander México, S.A. de C.V., por lo que no resulta aplicable el convenio único de responsabilidades a que hace referencia la Ley para Regular las Agrupaciones Financieras, ni deberá considerarse que actúa de forma conjunta con alguna entidad financiera que forme parte de dicho Grupo, ofrece servicios complementarios ni, en general, se ostenta de forma alguna como parte del Grupo Financiero.

Comisiones y remuneraciones por la prestación de servicios

Pagadas por el cliente				
Concepto	Serie "F10"		Serie más representativa	
	%	\$	%	\$
Incumplimiento del plazo mínimo de permanencia	0.00	0.00	0.00	0.00
Incumplimiento del saldo mínimo de Inversión	0.00	0.00	0.00	0.00
Compra de acciones	0.00	0.00	0.00	0.00
Venta de acciones	0.00	0.00	0.00	0.00
Servicio por asesoría	0.00	0.00	0.00	0.00
Servicio de administración de acciones	0.00	0.00	0.00	0.00
Otras	0.00	0.00	0.00	0.00
Total	0.00	0.00	0.00	0.00

Pagadas por el Fondo de Inversión				
Concepto	Serie "F10"		Serie más representativa	
	%	\$	%	\$
Administración de Activos	0.35	3.55	0.35	3.55
Administración de Activos / sobre desempeño	0.00	0.00	n/s	0.00
Distribución de acciones**	0.83	8.28	0.83	8.28
Valuación de acciones	0.00	0.04	n/s	0.04
Depósito de Activos Objeto de Inversión	0.07	0.70	0.07	0.70
Depósito de valores del FI	0.00	0.00	n/s	0.00
Contabilidad	0.01	0.09	0.01	0.09
Otras	0.06	0.60	0.06	0.60
Total	1.32	13.26	1.32	13.26

*%= Porcentaje anual sobre activos netos. * \$ = Importe anual en pesos por cada \$1,000 de inversión. Otras = Proveedor de precios y cuotas de inspección y vigilancia. n/s: No significativo
 ** La comisión por Distribución de Acciones se encuentra incluida en el rubro de Administración de Activos. Los datos indicados incluyen el Impuesto al Valor Agregado (IVA)*

Políticas para la compra-venta de acciones

Plazo mínimo de permanencia	No existe	Liquidez	Diaria
Recepción de órdenes	Todos los días hábiles	Horario	De las 9:00 hrs hasta las 13:30 hrs.
Ejecución de operaciones	Mismo día de la solicitud	Límites de recompra	100% siempre y cuando el porcentaje de recompra no exceda el 10% del activo neto del Fondo
Liquidación de operaciones	24 hrs. hábiles después de su ejecución	Diferencial	El Fondo no ha aplicado diferencial alguno

* El Fondo de inversión ante condiciones desordenadas de mercado u operaciones inusuales, podrá aplicar a las operaciones de compra-venta de sus acciones, un diferencial sobre el precio actualizado de valuación de dichas acciones, que haya determinado previamente, y conservarlo a favor de los inversionistas que permanecen en el Fondo.

Prestadores de servicios

Operadora	SAM Asset Management, S.A. de C.V., Sociedad Operadora de Fondos de Inversión
Distribuidora(s)	-SAM Asset Management, S.A. de C.V., Sociedad Operadora de Fondos de Inversión. - Invermerica Distribuidora de Fondos, S.A. de C.V. Sociedad Distribuidora Integral de Fondos de Inversión
Valuadora	Operadora COVAF, S.A. de C.V. Sociedad Operadora Limitada de
Institución Calificadora de Valores	n/a

Centro de Atención al cliente

Contacto	Unidad Especializada de Atención a Clientes
Número Telefónico	55 4122-9115 y 55 4122-9116
Horario	Lunes a Viernes de 9:00 a 16:00 horas.

Página(s) Electrónica(s)

Operadora	www.samassetmanagement.com.mx
Distribuidoras	www.santander.com.mx

Información sobre comisiones y remuneraciones

Las comisiones por compra y venta de acciones, pueden disminuir el monto total de su inversión. Esto implica que usted recibiría un monto menor después de una operación. Lo anterior, junto con las comisiones pagadas por el Fondo de Inversión, representa una reducción del rendimiento total que recibirá por su inversión en el Fondo de Inversión.

Algunos prestadores de servicios pueden establecer acuerdos con el Fondo de Inversión y ofrecerle descuentos por sus servicios. Para conocer de su existencia y el posible beneficio para usted, pregunte con su distribuidor.

El prospecto de información, contiene un mayor detalle de los conflictos de interés a los que pudiera estar sujeto.

Advertencias

El Fondo de inversión no cuenta con garantía alguna del Gobierno Federal, ni de la sociedad operadora, ni del Grupo Financiero al que, en su caso, ésta última pertenezca. La inversión en el Fondo de inversión se encuentra respaldada hasta por el monto de su patrimonio.

La inscripción en el Registro Nacional de Valores tendrá efectos declarativos y no convalidan los actos jurídicos que sean nulos de conformidad con las leyes aplicables, ni implican certificación sobre la bondad de los valores inscritos en el mismo o sobre la solvencia, liquidez o calidad crediticia del Fondo de Inversión.

Ningún intermediario financiero, apoderado para celebrar operaciones con el público o cualquier otra persona, está autorizado para proporcionar información o hacer declaración alguna adicional al contenido del presente documento o el Prospecto de información al público inversionista, por lo que estas deberán entenderse como no autorizadas por el Fondo de inversión.

Para mayor información, visite la página electrónica de la sociedad operadora que administra el Fondo de Inversión y/o sociedad distribuidora(s), donde podrá consultar el prospecto de información al público inversionista del Fondo de inversión, así como la información actualizada sobre la cartera de inversiones.

El presente documento y el prospecto de información al público inversionista, son los únicos documentos de venta que reconoce el Fondo de inversión como válidos.