

# Rendición de Cuentas Plan de Acción 2016 Informe Seguimiento Segundo Trimestre



200 familias barranquilleras reciben hoy su casa nueva  
por Fondo Adaptación

 MINHACIENDA

 Fondo Adaptación

 **TODOS POR UN  
NUEVO PAÍS**  
PAZ EQUIDAD EDUCACIÓN

# Presentación

El presente Producto de Información, tiene como propósito principal informar a la audiencia en general, sobre el estado de avance de la ejecución del Plan de Acción 2016 en el segundo trimestre, y como objetivos específicos los siguientes:

- Rendir cuentas a la comunidad, sobre los resultados de la gestión institucional.
- Exponer los resultados del Modelo Integrado de Planeación y Gestión al Comité Institucional de Desarrollo Administrativo.
- Informar al Gerente del Fondo Adaptación y a su equipo directivo, sobre el comportamiento de los objetivos y metas propuestas.
- Alertar a los responsables de la ejecución de las acciones del plan, con el propósito de tomar acciones correctivas.
- Ejercer como herramienta de control general.
- Servir de instrumento complementario de la Gestión del Conocimiento, respecto de las lecciones aprendidas en la ejecución del Plan de Acción.

El seguimiento al Plan de Acción se realiza por áreas y/o portafolios de proyectos, en el mismo sentido en que se formuló la planeación. En cada caso, por cada acción programada primero se resumen de manera cualitativa los logros y luego se presentan los resultados cuantitativos por indicadores.



# Caracterización

CARACTERIZACIÓN DEL INFORME	
Denominación:	Informe de Seguimiento al Plan de Acción
Objetivo General:	Informar a la audiencia en general, sobre el estado de avance de la ejecución del Plan de Acción
Objetivos Específicos:	<p>Informar al Gerente del Fondo Adaptación y a su equipo directivo, sobre el comportamiento de los objetivos y metas propuestas.</p> <p>Alertar a los responsables de la ejecución de las acciones del plan, con el propósito de tomar acciones correctivas.</p> <p>Servir de instrumento complementario de la Gestión del Conocimiento, respecto de las lecciones aprendidas en la ejecución del Plan de Acción.</p> <p>Exponer los resultados del Modelo Integrado de Planeación y Gestión al Comité Institucional de Desarrollo Administrativo.</p> <p>Ejercer como herramienta de control general.</p>
Público objetivo (Cliente):	Gerente General - Comité de Gerencia - Responsables de Ejecución de las acciones del Plan de Acción - Control Interno
Periodicidad:	Trimestral
Fuentes de Información:	Gerentes de Metas
Generador (Proveedor):	Oficina Asesora de Planeación y Cumplimiento
Modo de procesamiento:	Manual
Observaciones:	El informe se consolida y se genera de manera manual ya que en el momento se trabaja en el diseño de la arquitectura de sistemas de información para el proceso de seguimiento.




## Conceptos y Convenciones

**Seguimiento:** Proceso continuo en el tiempo que genera información sobre el progreso de un objetivo, sin examinar su causa y sus efectos. El seguimiento se ejecuta a través del INDICADOR DE AVANCE.

**Evaluación:** Valoración puntual de un objetivo y sus efectos o impactos (positivos o negativos, esperados o no) que busca determinar una relación de causalidad entre estos. La evaluación se ejecuta a través del INDICADOR DE CUMPLIMIENTO.

### Convenciones:

Q: (Quarter) Trimestre  
Q1: Primer Trimestre  
Q2: Segundo Trimestre  
Q3: Tercer Trimestre  
Q4: Cuarto Trimestre

	Metas Ejecutadas >90%
	Metas Rezagadas >70%<90%
	Metas Incumplidas <70%

# Plan de Acción 2016

## Gerencia



En el macro-proyecto de reconstrucción y reasentamiento del Municipio de **Gramalote**, se alcanzaron los siguientes logros:

- Se avanzó en la terminación de la Planta de Tratamiento de Agua Potable (PTAP), la culminación de la obra completa del Sistema de Acueducto y Alcantarillado se reprograma para el tercer trimestre por solicitud de la Gobernación de Norte de Santander, encargada de ejecutar el proyecto.
- Se encuentra preparada la contratación de la Fase Final del Urbanismo, no obstante no se han terminado algunas actividades (terminación de obras prioritarias fase 1, acuerdo sobre pago de muros de contención) previas que se deben surtir antes de concluir el proceso.
- Se avanzó en el logro del 31% de las viviendas terminadas, las viviendas restantes no se concluyeron debido a que no hubo lotes suficientes para la construcción, por un cambio en la metodología para esta actividad.

**NOTA:** Con el propósito de superar las situaciones anteriormente descritas, la Entidad está consolidando estrategias basadas en la micro-gerencia para encontrar soluciones que permitan avanzar. El resultado de estas estrategias será presentado en los siguientes informes de seguimiento.





## Resumen de Logros

En el proyecto **Estrategia de Gestión del Conocimiento**, se alcanzaron los siguientes logros:

- Se diseñó el plan de comunicación para la gestión del conocimiento, el cual está enmarcado en tres pilares fundamentales:
  - 1. Cultura organizacional:** Cuyo objetivos son, establecer lineamientos y tácticas para fortalecer la comunicación institucional; contar con flujos de comunicación interna para la implementación del proceso de gestión del conocimiento; contar con herramientas que faciliten la identificación y transferencia de conocimiento del Fondo para el mayor y mejor aprovechamiento de la experiencia dentro y fuera de la Entidad.
  - 2. Comunicación para el conocimiento:** Posicionar al Fondo Adaptación como una institución modelo, a escala nacional e internacional, en materia de gestión del riesgo y adaptación al cambio climático, y de esta manera contribuir al desarrollo sostenible del país.
  - 3. Posicionamiento de la entidad entre sus públicos objetivo:** Visibilizar la labor que realiza la labor que el Fondo Adaptación en el territorio nacional por medio de hechos concretos.



- Respecto al documento de recomendaciones para la política de reconstrucción del país, a través de la contratación realizada por el Banco Mundial con la firma Econometría Consultores se obtuvo el documento **“Lineamientos para el diseño de una política pública de reconstrucción post-desastres de fenómenos hidrometeorológicos para Colombia”**.

En la gestión de **Comunicaciones Externas e Internas**, se alcanzaron los siguientes logros:

- Se realiza estrategia de Rendición de cuentas para el Fondo Adaptación. Se realizan piezas comunicativas para mantener informada a la comunidad de los proyectos de la entidad.
- Se realizaron campañas internas y externas incentivando las visitas a los diferentes canales de atención del Fondo Adaptación.
- Se incentivó el diálogo ciudadano a través de las diferentes redes sociales y de la página web.
- A nivel interno se incentivó la rendición de cuentas permanente a través de correo electrónico, boletín interno, pantallas internas, redes sociales y el footer (Nota al Pie) del correo electrónico y el mensaje telefónico.



## Resumen de Logros





**PTAP nuevo Gramalote**



**Viviendas construidas**

# Resumen de Logros



**Nuevo Casco Urbano Gramalote – Fase Inicial Urbanismo**



# Resultados Segundo Trimestre de 2016

## Programa: Reasentamiento del MUNICIPIO DE GRAMALOTE

Indicador de Productos (Unidades de Producto)	Gerente de Meta
Sistemas de acueducto y alcantarillado para el nuevo casco urbano, culminado	Roberto Zapata
Fase Final del Urbanismo, contratado	Roberto Zapata
Viviendas contratadas	Roberto Zapata
Viviendas terminadas	Roberto Zapata
Plaza Principal, la Plaza de Mercado y el CAM, terminadas	Roberto Zapata
Tramo 2 de la vía, entregado	Roberto Zapata
<b>Avance ponderado</b>	<b>Roberto Zapata</b>

Meta Q2	Rezago acum Q1	Avance Q2	Cumpl. Q2	Cumpl. Acu Año
	42.67%	8.67%	N/A	66%
1	0	0	0%	0%
	0	0	N/A	N/A
144	0	45	31%	31%
	0	0	N/A	N/A
	0	0	N/A	N/A
<b>0%</b>	<b>0%</b>	<b>11.00%</b>	<b>N/A</b>	<b>N/A</b>

Incumpl. Trimestre	Principales CAUSAS del REZAGO de ejecución SEGUNDO trimestre 2016
N/A	Se avanzó en la terminación de la PTAP, la culminación de la obra se reprograma para el 29 de agosto de 2016 por solicitud de la Gobernación de NS, encargada de ejecutar el proyecto.
100%	Se encuentra preparada la contratación, no obstante no se han terminado algunas actividades (terminación de obras prioritarias fase 1, acuerdo sobre pago de muros de contención) previas que se deben suir antes de concluir el proceso.
N/A	
N/A	Se avanzó en el logro del 31%, las viviendas restantes no se concluyeron debido a que no hubo lotes suficientes para la construcción, por un cambio en la metodología para esta actividad.
N/A	
N/A	
N/A	La meta anual 2016 es 38%. En todos los trimestres se presenta la evolución del avance respecto a la meta del plan de acción.

## Otros Indicadores:

Indicador de Productos (Unidades de Producto)	Gerente de Meta
Estrategia de gestión de conocimiento, elaborada	Diego Herrera
Espacios de intercambio de conocimiento, establecidos	Diego Herrera
Plan de comunicación para la gestión del conocimiento, diseñado	Diego Herrera
Documento de recomendaciones para la política de reconstrucción del país	Diego Herrera
Campaña de rendición de cuentas (Rendición 365), implementada y socializada	Diego Herrera
Campaña que propenda el uso del lenguaje claro, implementada y socializada	Diego Herrera
Diálogos en la rendición de cuentas, promovidos	Diego Herrera
Canales de atención, socializados	Diego Herrera
Diálogos entre la ciudadanía y la Entidad, promovidos	Diego Herrera
Contenidos de la página web e intranet, rediseñados	Diego Herrera
Convenio con INSOR para implementar mecanismo accesibilidad para personas sordas, gestionado	Diego Herrera
Informe de campañas publicitarias internas y externas, realizadas en el año	Diego Herrera

Meta Q2	Rezago acum Q1	Avance Q2	Cumpl. Q2	Cumpl. Acu Año
	0	0	N/A	100%
1	0	1	100%	100%
1	0	1	100%	100%
1	0	1	100%	100%
30%	0%	30%	100%	100%
30%	0%	30%	100%	100%
30%	0%	30%	100%	100%
30%	0%	30%	100%	100%
100%	0%	100%	100%	100%
	0%	0%	N/A	N/A
	0	0	N/A	N/A

Incumpl. Trimestre	Principales CAUSAS del REZAGO de ejecución SEGUNDO trimestre 2016
N/A	
N/A	
N/A	
N/A	
N/A	
N/A	
N/A	
N/A	
N/A	
N/A	
N/A	
N/A	
N/A	
N/A	
N/A	

# Plan de Acción 2016

## Subgerencia de Riesgos



En el Programa de Gestión de Riesgos de Desastres en el sector **Medio Ambiente**, se alcanzaron los siguientes logros:

- Durante los trimestre 1 y 2 se avanzó la meta del año con 8 de los 9 contratos POMCAS a suscribir, el producto pendiente se encuentra en proceso de ejecución que se espera lograr en el próximo trimestre.
- Al cierre del segundo trimestre se logró satisfactoriamente el resultado programado de gestionar la contratación de la supervisión de los convenios con las Corporaciones Autónomas. La gestiones se reinician en el siguiente trimestre debido a la terminación anticipada de uno de los contratos.
- La primera propuesta de estructuración del proyecto de recuperación ambiental de hectáreas priorizadas se encuentra en revisión por parte del sector en conjunto con la Unidad de Parques Nacionales Naturales. El proyecto totalmente estructurado se espera que esté en fase de contratación a comienzos del tercer trimestre.

## Resumen de Logros





## Resumen de Logros

- Durante el primer semestre de 2016 se adelantó proceso de invitación cerrada 030 de 2016 para la contratación de radares, el cual fue declarado desierto debido a que no se presentaron oferentes. Debido a lo anterior fue necesario estructurar de nuevo el proceso, esta vez con la modalidad de invitación abierta, la cual se encuentra en curso.
- El producto insumos técnicos fue recibido del contratista el 25 de mayo de 2016, desde entonces se inició un proceso de revisión y ajuste del producto el cual concluyó el 22 junio por parte del Fondo Adaptación. La entrega no se ha podido concretar por falta de capacidades tecnológicas para almacenar y transmitir la información en la que se basa el producto, se espera resolver este inconveniente a inicios del tercer trimestre y de esta manera entregar el producto para ser entregado a los beneficiarios Minambiente, Corporaciones Autónomas y la Unidad Nacional de Gestión de Riesgos. Esta información hace parte de la estrategia de gestión del conocimiento.

**NOTA:** Con el propósito de superar las situaciones anteriormente descritas, la Entidad está consolidando estrategias basadas en la micro-gerencia para encontrar soluciones que permitan avanzar. El resultado de estas estrategias será presentado en los siguientes informes de seguimiento.



## Resumen de Logros

En el Macro-Proyecto de Intervención de la Región de **La Mojana**, se alcanzaron los siguientes logros:

- Se entregó el producto “Borrador del Documento CONPES”, a través de su remisión al Departamento Nacional de Planeación para su respectiva gestión. Con este logro se cumple la meta establecida en el Plan de Acción 2016.

En el Macro-Proyecto recuperación de la cuenca del **Río Fonce**, se alcanzaron los siguientes logros:

- Se ejecutó la contratación programada de la obra de mitigación de riesgo: Deslizamiento en la ladera de la margen derecha de río pueblo viejo frente al km 21.5 de la vía coromoro-pueblo viejo- municipio de coromoro, departamento de santander.





# Resumen de Logros



Supervisión avance obras  
Macro-proyecto Jarillón de Cali

# Resultados Segundo Trimestre de 2016

**Programa:** Gestión del Riesgo de Desastres en el **MEDIO AMBIENTE** de las zonas del país afectadas por el fenómeno de "la niña" 2010-2011

Indicador de Productos (Unidades de Producto)	Gerente de Meta
Suscripción de contratos para la formulación y/o actualización POMCAS, gestionado	Doris Suaza
Supervisión de convenios para gestionar el seguimiento de las Corporaciones, contratada	Doris Suaza
Proyecto de recuperación ambiental de hectáreas prioritizadas, estructurado	Doris Suaza
Diseño de planes de restauración de hectáreas prioritizadas, contratado	Doris Suaza
Informe de visitas para definir variables relevantes para la instalación de las estaciones hidrometeorológicas, entregado	Doris Suaza
Radares meteorológicos, contratados	Doris Suaza
<b>Actualización y Formulación de POMCA</b>	<b>Doris Suaza</b>
<b>Insumos técnicos, económicos, sociales y ambientales para la delimitación de 3 humedales, entregados</b>	<b>Doris Suaza</b>
<b>Recomendación para la delimitación de 21 complejo</b>	<b>Doris Suaza</b>
<b>Estaciones hidrometeorológicas nuevas entregadas</b>	<b>Doris Suaza</b>
<b>Estaciones hidrometeorológicas repotenciadas entre</b>	<b>Doris Suaza</b>
<b>Radares entregados</b>	<b>Doris Suaza</b>

Meta Q2	Rezago acum Q1	Avance Q2	Cumpl. Q2	Cumpl. Acu Año
4	0	3	75%	200%
1	0	1	100%	100%
1	0	0	0%	0%
	0		N/A	N/A
	0		N/A	100%
3	0	0	0%	0%
	0		N/A	N/A
22	0	0	0%	0%
	0		N/A	N/A
	0		N/A	N/A
	0		N/A	N/A
	0		N/A	N/A

REZAGO	Principales CAUSAS del REZAGO de ejecución SEGUNDO trimestre 2016
25%	Durantes los trimestre 1 y 2 se avanzó la meta del año en 8 de los 9 productos programados, el producto pendiente se encuentra en proceso de ejecución que se espera lograr en el próximo trimestre.
N/A	Al cierre del segundo trimestre se logró satisfactoriamente el resultado programado de gestionar esta contratación. La gestiones se retoman en el siguiente trimestre debido a la terminación anticipada de uno de los contratos.
100%	La primera propuesta de estructuración se encuentra en revisión por parte del sector en conjunto con la Unidad de Parques Nacionales Naturales. El proyecto totalmente estructurado se espera que esté liberado al área Jurídica a comienzos del tercer trimestre para dar inicio al proceso de contratación.
N/A	
N/A	
100%	Durante el primer semestre de 2016 se adelantó proceso de invitación cerrada 030 de 2016 el cual fue declarado desierto debido a que no se presentaron oferentes. Debido a lo anterior fue necesario estructurar de nuevo el proceso, esta vez con la modalidad de invitación abierta, la cual se encuentra en curso.
N/A	
100%	El producto insumos fue recibido del contratista el 25 de mayo de 2016, desde entonces se inició un proceso de revisión y ajuste del producto el cual concluyó el 22 junio por parte del Fondo Adaptación. La entrega no se ha podido concretar por falta de capacidades tecnológicas para almacenar y transmitir la información en la que se basa el producto, se espera resolver este inconveniente a inicios del tercer trimestre y de esta manera liberar el producto para ser entregado a los beneficiarios Minambiente, Corporaciones Autónomas y la Unidad Nacional de Gestión de Riesgos. Esta información hace parte de la estrategia de gestión del conocimiento.
N/A	
N/A	
N/A	
N/A	

# Resultados Segundo Trimestre de 2016

**Programa:** Intervención integral para la reducción del riesgo de inundaciones y la adaptación al cambio climático en la región de **LA MOJANA** afectada por el fenómeno de "la niña" 2010-2011

Indicador de Productos (Unidades de Producto)	Gerente de Meta
Plan de Acción y borrador de documento CONPES para el proyecto "Intervención Integral para la reducción del riesgo de inundaciones y adaptación al cambio climático en la región de La Mojana", estructurados	Anibal Pérez
POT de hasta 11 municipios objeto de intervención del macro proyecto de La Mojana actualizados	Anibal Pérez
Modelo de evaluación, amenaza y riesgo para el área objeto de intervención del Macroproyecto la Mojana, elaborado	Anibal Pérez
<b>Avance ponderado</b>	<b>Anibal Pérez</b>

Meta Q2	Rezago acum Q1	Avance Q2	Cumpl. Q2	Cumpl. Acu Año
	1%	1%	N/A	100%
	0	0	N/A	N/A
	0	0	N/A	100%
0%	0%	9.70%	N/A	N/A

REZAGO	Principales CAUSAS del REZAGO de ejecución SEGUNDO trimestre 2016
N/A	Durante el segundo trimestre se liberó el producto Borrador del Documento CONPES, a través de su remisión al Departamento Nacional de Planeación para su respectiva gestión. Con este logro se cumple la meta establecida en el Plan de Acción 2016.
N/A	
N/A	
N/A	La meta anual 2016 es 11%. En todos los trimestres se presenta la evolución del avance respecto a la meta del plan de acción.

**Programa:** Programa **JARILLÓN RÍO CAUCA** – PJAOC

Indicador de Productos (Unidades de Producto)	Gerente de Meta
Obras tramo dos Jarillón de Cali, contratadas	Alfredo Martínez
Diseños definitivos obras complementarias Jarillón de Cali, contratados	Alfredo Martínez
Interventoría PTAP y PTAR Jarillón de Cali, contratadas	Alfredo Martínez
Viviendas VIP Jarillón de Cali, adquiridas	Alfredo Martínez
<b>Avance ponderado</b>	<b>Alfredo Martínez</b>

Meta Q2	Rezago acum Q1	Avance Q2	Cumpl. Q2	Cumpl. Acu Año
	0	0	N/A	N/A
	0	0	N/A	N/A
	0	0	N/A	N/A
	0	0	N/A	N/A
0%	0%	3.04%	N/A	N/A

REZAGO	Principales CAUSAS del REZAGO de ejecución SEGUNDO trimestre 2016
N/A	
N/A	
N/A	
N/A	
N/A	La meta anual 2016 es 11.8%. En todos los trimestres se presenta la evolución del avance respecto a la meta del plan de acción.

# Resultados Segundo Trimestre de 2016

**Programa:** Recuperación de las áreas afectadas por la CUENCA HIDROGRÁFICA DEL RÍO FONCE

Indicador de Productos (Unidades de Producto)	Gerente de Meta	Meta Q2	Rezago acum Q1	Avance Q2	Cumpl. Q2	Cumpl. Acu Año
Mitigación del riesgo mediante reforestación proyecto Río Fonce, contratado	Sonia Silva	1	0	1	100%	100%
<b>Avance ponderado</b>	<b>Sonia Silva</b>	<b>0%</b>	<b>0%</b>	<b>14.20%</b>	<b>N/A</b>	<b>N/A</b>

REZAGO	Principales CAUSAS del REZAGO de ejecución SEGUNDO trimestre 2016
N/A	Se ejecutó la contratación programada de la obra de mitigación de riesgo: DESLIZAMIENTO EN LA LADERA DE LA MARGAN DERECHA DE RIO PUEBLO VIEJO FRENTE AL KM 21.5 DE LA VIA COROMORO-PUEBLO VIEJO- MUNICIPIO DE COROMORO, DEPARTAMENTO DE SANTANDER
N/A	La meta anual 2016 es 76%. En todos los trimestres se presenta la evolución del avance respecto a la meta del plan de acción.

## Otros Indicadores:

Indicador de Productos (Unidades de Producto)	Gerente de Meta	Meta Q2	Rezago acum Q1	Avance Q2	Cumpl. Q2	Cumpl. Acu Año
Información existente para la fase conceptual del proyecto para la formulación de un plan maestro de gestión de riesgo y adaptación al cambio climático, recopilada	Alfredo Martínez	45%	0%	0%	0%	0%
Aspectos por incluir en el panorama nacional de amenazas, definidos a nivel conceptual	Alfredo Martínez		0%	0%	N/A	N/A
Tipo de información y los niveles de detalle de la misma, requeridos para construir los escenarios de las amenazas definidas, establecida (Escala de los estudios)	Alfredo Martínez	5%	0%	0%	0%	0%
Procedimiento de evaluación de vulnerabilidad y su nivel de detalle, definido a nivel conceptual	Alfredo Martínez	5%	0%	0%	0%	0%
Criterios de priorización, definidos a nivel conceptual	Alfredo Martínez	5%	0%	0%	0%	0%
Elementos que contribuyan a política pública y planes de reasentamiento, aportados	Alfredo Martínez	25%	0%	0%	0%	0%

REZAGO	Principales CAUSAS del REZAGO de ejecución SEGUNDO trimestre 2016
100%	Los componentes de este proyecto contemplan la vinculación por contrato de un equipo de trabajo quienes serán los encargados de desarrollar las actividades del proyecto mismo. La acción de vinculación no se ejecutó por falta de recursos en el presupuesto en este trimestre. El logro queda reprogramado para los trimestres 3 y 4 donde se espera priorizar los recursos necesarios para este propósito.
N/A	
100%	
100%	
100%	
100%	

# Plan de Acción 2016

## Subgerencia de Regiones



MINHACIENDA



Fondo Adaptación



**TODOS POR UN  
NUEVO PAÍS**

PAZ EQUIDAD EDUCACIÓN



En el programa de **Reactivación Económica**, se alcanzaron los siguientes logros:

- Se contrató la gerencia de municipio de sabanas de San Ángel en el Departamento del Magdalena. La gerencia del departamento del cauca se reprogramó para el segundo semestre de 2016, debido a dificultades para encontrar el operador idóneo que lleve a cabo esta importante gestión.
- En el segundo trimestre se terminó la meta programada de 11 estudios de pre-inversión, al ejecutarse de manera anticipada 3 de los 2 estudios de pre-inversión en el primer trimestre y los 2 restantes en el segundo trimestre.
- Debido a las demoras en la constitución de las fiducias, la ejecución de los proyectos sufrió un retraso que ocasionó la firma de prórrogas a los contratos para los Proyectos Reactivar del departamento de Córdoba. Los resultados se reprograman para ser finalizados en el tercer trimestre de 2016.

**NOTA:** Con el propósito de superar las situaciones anteriormente descritas, la Entidad está consolidando estrategias basadas en la micro-gerencia para encontrar soluciones que permitan avanzar. El resultado de estas estrategias será presentado en los siguientes informes de seguimiento.






En los programas de **Participación Ciudadana y Articulación Regional**, se alcanzaron los siguientes logros:

- Se avanzó en 10 ejercicios de acompañamientos a foros y/o reuniones de seguimiento, realizados en Guachaca - Magdalena; Magangué, Cicuco, San Estanislao, Solpaviento, San Cristóbal, Cartagena - Bolívar; Santa Lucía, Villa Rosa, Barranquilla - Atlántico; Onzaga - Santander) y en 6 capacitaciones a contratistas y/o interventorías en la estrategia de Auditorías Visibles, realizadas en Bogotá D.C; Duitama y Tunja - Boyacá.
- De los CORES programados se realizó 1 en Barranquilla con los Alcaldes con injerencia en el Canal del Dique, los otros 3 comités no se realizaron debido al cambio de administraciones regionales y al interior del Fondo las cuales requieren su presencia en las reuniones. La gestión pendiente se reprograma para el próximo trimestre, concretamente de los CORES a realizarse en los departamentos del Quindío, Bolívar y Valle.

**NOTA:** Con el propósito de superar las situaciones anteriormente descritas, la Entidad está consolidando estrategias basadas en la micro-gerencia para encontrar soluciones que permitan avanzar. El resultado de estas estrategias será presentado en los siguientes informes de seguimiento.



# Resumen de Logros



Siembra semilla de Ñame.  
Proyecto Reactivación Económica  
Sur de Córdoba



Cultivos de Plátano.  
Proyecto Reactivación Económica  
Sur de Córdoba



Entrega de Insumos y Herramientas.  
Proyecto Reactivación Económica Sur de Córdoba

# Resultados Segundo Trimestre de 2016

**Programa:** Rehabilitación de la economía de los sectores agrícolas, ganaderos y pecuarios en las zonas del país afectadas por el fenómeno de "la niña" 2010-2011 (REACTIVACIÓN ECONÓMICA)

Indicador de Productos (Unidades de Producto)	Gerente de Meta	Meta Q2	Rezago acum Q1	Avance Q2	Cumpl. Q2	Cumpl. Acu Año
Planes de manejo integrado de los sistemas productivos, priorizados	Luis Villegas		0	0	N/A	N/A
Técnicos de campo, para transferir tecnologías sobre sistemas productivos adaptados al cambio climático en las zonas del país afectadas por el fenómeno de "La Niña" 2010-2011, capacitados	Luis Villegas		0	0	N/A	N/A
Sistema de información de alertas tempranas agroclimáticas para el fortalecimiento institucional para la adaptación al Cambio Climático en las zonas del país afectadas por el fenómeno de "La Niña" 2010-2011, elaborado	Luis Villegas		0	0	N/A	N/A
Gerencias para la elaboración de los estudios de pre-inversión y/o la ejecución de Proyectos Reactivar, contratadas	Luis Villegas	2	0	1	50%	50%
Estudios de pre-inversión de Proyectos Reactivar, elaborados	Luis Villegas	5	0	2	40%	100%
<b>Alianzas productivas apoyadas</b>	<b>Luis Villegas</b>		0	0	N/A	N/A
<b>Oportunidades rurales</b>	<b>Luis Villegas</b>		0	0	N/A	N/A
<b>Distritos de adecuación de tierras (Estudios de factibilidad)</b>	<b>Luis Villegas</b>		0	0	N/A	N/A
<b>Proyectos reactivar</b>	<b>Luis Villegas</b>	1	10	0	0%	69%
<b>Sistemas de producción adaptadas al cambio climático</b>	<b>Luis Villegas</b>		0	0	N/A	N/A

Incumpl. Trimestre	Principales CAUSAS del REZAGO de ejecución SEGUNDO trimestre 2016
N/A	
N/A	
N/A	
50%	Se contrató la gerencia de municipio de sabanas de san angel en el Depto del Magdalena. La gerencia del departamento del cauca se reprogramó para el segundo semestre de 2016, debido a dificultades para encontrar el operador idóneo que lleve a cabo esta importante gestión.
60%	En el segundo trimestre se terminó ejecutar la meta programada de 11 estudios de preinversión al ejecutarse de manera anticipada 3 de los 2 estudios de preinversión en el primer trimestre y los 2 restantes en el segundo trimestre.
N/A	
N/A	
N/A	
100%	Debido a retrasos en la constitución de las fiducias, la ejecución de los proyectos sufrió un retraso que ocasionó la firma de prórrogas a los contratos para los Proyectos Reactivar del departamento de Córdoba. Los resultados se reprograman para ser finalizados en el tercer trimestre de 2016.
N/A	



# Resultados Segundo Trimestre de 2016

## Otros Indicadores:

Indicador de Productos (Unidades de Producto)	Gerente de Meta
Hogares sostenibles para familias damnificadas por el fenómeno de la niña 2010-2011, atendidos	Luis Villegas
Auditorías Visibles, acompañadas	Luis Villegas
Comités Regionales de Seguimiento, acompañados	Luis Villegas

Meta Q2	Rezago acum Q1	Avance Q2	Cumpl. Q2	Cumpl. Acu Año
	0	0	N/A	N/A
15	0	16	107%	152%
4	0	1	25%	57%

Incumpl. Trimestre	Principales CAUSAS del REZAGO de ejecución SEGUINDO trimestre 2016
N/A	
N/A	Los acompañamientos planteados se dividen: en Acompañamiento a foros y/o reuniones de seguimiento (10 realizados en Guachaca - Magdalena; Magangué, Cicuco, San Estanislao, Solpaviento, San Cristóbal, Cartagena - Bolívar; Santa Lucía, Villa Rosa, Barranquilla - Atlántico; Onzaga - Santander) y en Capacitación a contratistas y/o interventorías en la estrategia de Participación Ciudadana de Auditorías Visibles (6 realizadas en Bogotá D.C; Duitama y Tunja - Boyacá)
75%	De los CORES programados se realizó 1 en Barranquilla con los Alcaldes con ingerencia en el Canal del Dique, los otros 3 comités no se realizaron debido al cambio de administraciones regionales y al interior del Fondo las cuales requieren su presencia en las reuniones. La gestión pendiente se reprograma para el próximo trimestre, concretamente de los CORES a realizarse en los departamentos del Quindío, Bolívar y Valle.

# Plan de Acción 2016

## Subgerencia de Estructuración



MINHACIENDA



Fondo Adaptación



**TODOS POR UN  
NUEVO PAÍS**

PAZ EQUIDAD EDUCACIÓN

## Resumen de Logros

En el proyecto de **Reconstrucción de la infraestructura de Acueducto y Saneamiento Básico**, se alcanzaron los siguientes logros de manera anticipada:

- 3 de los 12 diseños de infraestructura de acueductos programados para la vigencia 2016, destinados a las obras de los territorios de El Litoral del San Juan, Bojayá, Nuquí (Chocó) y Riosucio (Caldas).
- 5 de las 43 entregas de infraestructura de acueductos y alcantarillado programadas para los trimestres 3 y 4, las cuales beneficiarán a las poblaciones de Panqueba (Boyacá) y Luruaco y Santa Lucía (Atlántico).

En el Macro-Proyecto de recuperación de los ecosistemas del **CANAL DEL DIQUE**, se alcanzaron los siguientes logros:

- Se ha avanzado en un 86% en la elaboración del plan de manejo hidrosedimentológico. Se espera que para el transcurso de la vigencia se de por terminado este producto para ser presentado ante la autoridad competente. De igual forma, se ha avanzado en la estructuración de los términos de contratación de las metas del primer y segundo trimestre, las cuales se reprograman para ser concluidas en el tercer trimestre de 2016.





# Resumen de Logros

En el proyecto de **Reconstrucción de la infraestructura de Salud**, se presentan los siguientes resultados de la gestión:

- Se llevó a cabo de manera satisfactoria la gestión de contratación de la IPS programada para el segundo trimestre.
- Respecto al sector Salud, en el Consejo Directivo se aprobó la priorización de IPS que implicó cambios en el Plan de Contratación y actualización de los valores de cada intervención. En consecuencia, las metas trimestrales del sector se reprograman para los trimestre 3 y 4 de 2016.

**NOTA:** Con el propósito de superar las situaciones anteriormente descritas, la Entidad está consolidando estrategias basadas en la micro-gerencia para encontrar soluciones que permitan avanzar. El resultado de estas estrategias será presentado en los siguientes informes de seguimiento.

# Resultados Segundo Trimestre de 2016

**Programa:** Reconstrucción de la infraestructura de **ACUEDUCTO** en las zonas del país afectadas por el fenómeno de "la niña" 2010-2011

Indicador de Productos (Unidades de Producto)	Gerente de Meta	Meta Q2	Rezago acum Q1	Avance Q2	Cumpl. Q2	Cumpl. Acu Año
Infraestructura de acueducto diseñada	Lorena Avila	1	0	4	400%	600%
Infraestructura de acueducto contratada	Lorena Avila	9	0	5	56%	78%
<b>Infraestructura de acueducto rehabilitada y /o reconstruida entregada</b>	<b>Lorena Avila</b>	<b>1</b>	<b>0</b>	<b>4</b>	<b>400%</b>	<b>400%</b>

REZAGO	Principales CAUSAS del REZAGO de ejecución SEGUNDO trimestre 2016
N/A	
44%	
N/A	

**Programa:** Reconstrucción de la infraestructura de **ALCANTARILLADO** en las zonas del país afectadas por el fenómeno de "la niña" 2010-2011

Indicador de Productos (Unidades de Producto)	Gerente de Meta	Meta Q2	Rezago acum Q1	Avance Q2	Cumpl. Q2	Cumpl. Acu Año
Infraestructura de alcantarillado diseñada	Lorena Avila	2	0	3	150%	150%
Infraestructura de alcantarillado contratada	Lorena Avila	5	0	5	100%	117%
<b>Infraestructura de alcantarillado rehabilitada y /o reconstruida</b>	<b>Lorena Avila</b>	<b>1</b>	<b>0</b>	<b>3</b>	<b>300%</b>	<b>300%</b>

REZAGO	Principales CAUSAS del REZAGO de ejecución SEGUNDO trimestre 2016
N/A	
N/A	
N/A	

**Programa:** Reconstrucción de la infraestructura de **SALUD** en las zonas del país afectadas por el fenómeno de "la niña" 2010-2011

Indicador de Productos (Unidades de Producto)	Gerente de Meta	Meta Q2	Rezago acum Q1	Avance Q2	Cumpl. Q2	Cumpl. Acu Año
IPS diseñadas	Liliana García		0	0	N/A	N/A
IPS contratadas	Liliana García	1	0	1	100%	100%
<b>IPS entregadas</b>	<b>Liliana García</b>		<b>0</b>	<b>0</b>	<b>N/A</b>	<b>100%</b>

REZAGO	Principales CAUSAS del REZAGO de ejecución SEGUNDO trimestre 2016
N/A	En el Consejo Directivo se aprobó la priorización de IPS que implicó cambios en el Plan de Contratación y actualización de los valores de cada intervención. Se requiere un Control de Cambios en los proyectos para realizar estos ajustes de metas.
N/A	En el Consejo Directivo se aprobó la priorización de IPS que implicó cambios en el Plan de Contratación y actualización de los valores de cada intervención. Se requiere un Control de Cambios en los proyectos para realizar estos ajustes de metas. La ejecución obedece a la contratación de la IPS
N/A	En el Consejo Directivo se aprobó la priorización de IPS que implicó cambios en el Plan de Contratación y actualización de los valores de cada intervención. Se requiere un Control de Cambios en los proyectos para realizar estos ajustes de metas.

**Programa:** Restauración de los ecosistemas degradados del **CANAL DEL DIQUE** afectadas por el fenómeno de "la niña" 2010-2011

Indicador de Productos (Unidades de Producto)	Gerente de Meta	Meta Q2	Rezago acum Q1	Avance Q2	Cumpl. Q2	Cumpl. Acu Año
Plan de Manejo Hidrosedimentológico presentado ante la ANLA para aprobación	Gustavo Martínez		0	0	N/A	N/A
Obras de mitigación del riesgo de inundación contratadas	Gustavo Martínez	2	1	0	0%	0%
<b>Avance ponderado</b>	<b>Gustavo Martínez</b>		<b>0%</b>	<b>6.4%</b>	<b>N/A</b>	<b>N/A</b>

REZAGO	Principales CAUSAS del REZAGO de ejecución SEGUNDO trimestre 2016
N/A	Se ha avanzado en 86% en la elaboración del plan por parte del contratista consultor. Se espera que para el transcurso de la vigencia se por terminado el este producto para ser presentado ante la autoridad competente.
100%	Se ha avanzado en la estructuración de los términos de contratación de las metas de contratación para primer y segundo trimestre, la cuales se reprograman para ser concluidas en el tercer trimestre de 2016.
N/A	La meta anual 2016 es 7.9%. En todos los trimestres se presenta la evolución del avance respecto a la meta del plan de acción.

# Plan de Acción 2016

## Subgerencia de Proyectos



En el proyecto de **Reconstrucción de la infraestructura de Vivienda**, se alcanzaron los siguientes logros:

- Se avanzó en la aprobación planes intervención de 4.844 viviendas; también se avanzó en la contratación 3.766 viviendas que se espera sean entregadas en el transcurso del presente año y a inicios de 2017.
- Se avanzó en la entrega 2.201 viviendas en los departamentos de Antioquia, Atlántico, Bolívar, Boyacá, Caldas, Cesar, Córdoba, La Guajira, Magdalena, Meta, Nariño, Norte de Santander, Quindío, Risaralda, Santander, Sucre, Tolima y Valle del Cauca.

Si bien se avanzó en un 84% de la meta programa, en las restantes se presentaron barreras en la gestión por las siguientes causas:

- No se cuenta oportunamente con las facultades de los alcaldes para suscribir Resoluciones de asignación de subsidio familiar de vivienda en especie. Habilitación de suelo por trámite del Concejo Municipal (aprobación en una o varias sesiones). Demora por parte de los Operadores Zonales en la estructuración de los planes de intervención.



## Resumen de Logros

## Resumen de Logros

- Demora en la expedición de licencias de urbanismo y/o construcción. (Certificados de disponibilidad de servicios públicos, Definición de Usos de suelo (zonas de reserva ambiental, futura construcción en área del cono de aproximación por cercanía de pistas aéreas, zonas comerciales), lotes con gravámenes o limitaciones al derecho de dominio, predios invadidos). Facultades de los alcaldes para la suscripción de convenios interadministrativos.
- Falta de oportunidad en las gestiones realizadas por las empresas de servicios públicos para proveer agua, energía y/o alcantarillado en las viviendas que hacen parte de los planes de intervención. Demoras en las gestiones desarrolladas por los Notarios o Jefes de las Oficinas de Registro para legalización de las viviendas. Aprobación de permisos de ocupación, en los casos en que no se requiere escritura pública.

**NOTA:** Con el propósito de superar las situaciones anteriormente descritas, la Entidad está consolidando estrategias basadas en la micro-gerencia para encontrar soluciones que permitan avanzar. El resultado de estas estrategias será presentado en los siguientes informes de seguimiento.



## Resumen de Logros

En el proyecto de **Reconstrucción de la infraestructura de Transporte**, se alcanzaron los siguientes logros:

- En este trimestre se entregaron los 4 sitios críticos pendientes del trimestre anterior (Pipiral-Villavicencio).
- De los 33 sitios críticos programados a entregar en el presente trimestre, se entregaron 27, quedando pendiente 6, estos son: 1 autopista medellín-bogotá, 1 puente la cruz Risalralda, 1 puente limones Risalralda, 1 sitio critico cauyá Caldas, 1 puente puraré Saravena, 1 puente tocoraguita Saravena.
- En resúmen, la meta del primer semestre es de 75 sitios críticos, de los cuales se entregaron 69, es decir un 92% de cumplimiento.
- Los resultados de las entregas benefician directamente a las regiones de Cauca, Boyacá, Santander, Norte de Santander, Meta y Antioquia.





En el proyecto de **Reconstrucción de la infraestructura de Educación**, se alcanzaron los siguientes logros:

- Se avanzó en la entrega 31 sedes educativas en los territorios de Palestina y Timaná (Huila); Majagual y Sucre (Sucre); Montería (Córdoba); Campo de la Cruz (Atlántico), Coromoro y El Playón (Santander); Anapoima, Apulo, La Mesa, Quipile, Ubaté, Viotá, San Juan de Rioseco y San Antonio del Tequendama (Cundinamarca).

Si bien se avanzó en un 84% de la meta programa, en las restantes se presentaron barreras en la gestión por las siguientes causas:

- Los procesos de ejecución de diseño, los cuales son base para la contratación de obra no se cerraron en el tiempo planeado inicialmente, ocasionando un retraso en la contratación de la obra. Lo anterior, debido al retraso en la contratación de la Gerencia, la cual realiza la interventoría de los diseños.

**NOTA:** Con el propósito de superar las situaciones anteriormente descritas, la Entidad está consolidando estrategias basadas en la micro-gerencia para encontrar soluciones que permitan avanzar. El resultado de estas estrategias será presentado en los siguientes informes de seguimiento.



# Resumen de Logros



Entrega de 92 viviendas en Barranquilla (Villas de San Pablo)



Entrega de 418 viviendas en Magangué – Bolívar





Recuperación Sitio Crítico/Corredor Vial: Duitama-Palmera (Boyacá)



# Resumen de Logros

Recuperación Sitio Crítico/Corredor Vial: Los Cueros-Málaga (Santander)





# Resumen de Logros



Recuperación Sitio Crítico/Corredor Vial: Puente La Paila, Santander Quilichao (Cauca)



Recuperación Sitio Crítico/Corredor Vial: Puente Los Vahos, Duitama (Boyacá)



Sedes Educativas Cundinamarca (San Antonio de Tequendama y Apulo)



# Resumen de Logros



Entrega de Sede Educativa Sucre – Sucre





# Resultados Segundo Trimestre de 2016

**Programa:** Reconstrucción de la infraestructura de **VIVIENDA** en las zonas del país afectadas por el fenómeno de "la niña" 2010-2011

Indicador de Productos (Unidades de Producto)	Gerente de Meta	Meta Q2	Rezago acum Q1	Avance Q2	Cumpl. Q2	Cumpl. Acu Año
Soluciones de vivienda aprobadas	Alexander Vargas	5,008	2,250	4,844	97%	71%
Soluciones de vivienda contratadas	Alexander Vargas	3,435	2,182	3,766	110%	71%
<b>Soluciones de vivienda entregadas (Unidades de Producto)</b>	<b>Alexander Vargas</b>	<b>2,624</b>	<b>1,100</b>	<b>2,201</b>	<b>84%</b>	<b>62%</b>

REZAGO	Principales CAUSAS del REZAGO de ejecución SEGUNDO trimestre 2016
3%	Las causas del rezago obedecen a: No se cuenta oportunamente con las facultades de los alcaldes para suscribir Resoluciones de asignación de subsidio familiar de vivienda en especie. Habilitación de suelo por trámite del Concejo Municipal (aprobación en una o varias sesiones). Demora por parte de los Operadores Zonales en la estructuración de los planes de intervención.
N/A	Las causas del rezago obedecen a: Demora en la expedición de licencias de urbanismo y/o construcción. (Certificados de disponibilidad de servicios públicos, Definición de Usos de suelo (zonas de reserva ambiental, futura construcción en área del cono de aproximación por cercanía de pistas aéreas, zonas comerciales), lotes con gravámenes o limitaciones al derecho de dominio, predios invadidos). Facultades de los alcaldes para la suscripción de convenios interadministrativos.
16%	Las causas del rezago obedecen a: Falta de oportunidad en las gestiones realizadas por las empresas de servicios públicos para proveer agua, energía y/o alcantarillado en las viviendas que hacen parte de los planes de intervención. Demoras en las gestiones desarrolladas por los Notarios o Jefes de las Oficinas de Registro para legalización de las viviendas. Aprobación de permisos de ocupación, en los casos en que no se requiere escritura pública.

**Programa:** Reconstrucción de la infraestructura de **TRANSPORTE** en las zonas del país afectadas por el fenómeno de "la niña" 2010-2011

Indicador de Productos (Unidades de Producto)	Gerente de Meta	Meta Q2	Rezago acum Q1	Avance Q2	Cumpl. Q2	Cumpl. Acu Año
Sitios críticos entregados	Orlando Santiago	33	4	31	84%	92%
<b>Estructuraciones integrales entregadas</b>	<b>Estructuraciones</b>	<b>0</b>			<b>N/A</b>	<b>N/A</b>

REZAGO	Principales CAUSAS del REZAGO de ejecución SEGUNDO trimestre 2016
16%	En este trimestre se entregaron los 4 sitios críticos pendientes del trimestre anterior (Pipiral-Villavicencio). De los 33 sitios críticos programados a entregar en el presente trimestre, se entregaron 27, quedando pendiente 6, estos son: 1 autopista medellin-bogotá, 1 puente la cruz Risalralda, 1 puente limones Risalralda, 1 sitio crítico cauyá Caldas, 1 puente puraré Saravena, 1 puente tocoraguaita Saravena. En resumen, la meta del primer semestre es de 75 sitios críticos, de los cuales se entregaron 69, es decir un 92% de cumplimiento.
N/A	

**Programa:** Reconstrucción de la infraestructura de **EDUCACIÓN** en las zonas del país afectadas por el fenómeno de "la niña" 2010-2011

Indicador de Productos (Unidades de Producto)	Gerente de Meta	Meta Q2	Rezago acum Q1	Avance Q2	Cumpl. Q2	Cumpl. Acu Año
Sedes educativas con diseños contratados	Frank Paipilla		0	0	N/A	N/A
Sedes educativas con obras contratadas	Frank Paipilla	43	0	0	0%	0%
<b>Sedes educativas entregadas</b>	<b>Frank Paipilla</b>	<b>30</b>	<b>18</b>	<b>30</b>	<b>100%</b>	<b>64%</b>

REZAGO	Principales CAUSAS del REZAGO de ejecución SEGUNDO trimestre 2016
N/A	
100%	Los procesos de ejecución de diseño, los cuales son base para la contratación de obra no se cerraron en el tiempo planeado inicialmente, ocasionando un retraso en la contratación de la obra. Lo anterior, debido al retraso en la contratación de la Gerencia, la cual realiza la interventoría de los diseños.
N/A	

# Plan de Acción 2016

## Oficina de Planeación



MINHACIENDA



Fondo Adaptación



**TODOS POR UN  
NUEVO PAÍS**

PAZ EQUIDAD EDUCACIÓN

En el proyecto de **Modernización de la Gestión Institucional**, se alcanzaron los siguientes logros por parte de la Oficina de Planeación:

- Se concretó la actualización de la Política de Gestión del Riesgo para ser aplicada al nuevo modelo de operación que se encuentra en rediseño.
- En el segundo trimestre no se concretó el producto Mapa de Riesgos actualizado, debido a que aún no se tiene la aprobación de los nuevos procesos rediseñados. Sin embargo se avanzó en la identificación de riesgos por cada proceso.
- En la estrategia de rediseño de modelo de operación por procesos elaborada en el primer trimestre, estaba programada la vinculación por contrato de un equipo de trabajo con el propósito de complementar los esfuerzos de rediseño del modelo. Esta acción concreta no se ejecutó por falta de recursos en el presupuesto en este trimestre. Sin embargo, no se perdió el propósito de la acción, en el sentido que las acciones del rediseño fueron acompañadas por la auditoría externa en su rol consultor. Sin embargo se avanzó en los estudios previos de la contratación del equipo.

# Resultados Segundo Trimestre de 2016

Indicador de Productos (Unidades de Producto)	Gerente de Meta
Política DE RIESGOS actualizada	Carlos Sarmiento
Mapa de Riesgos de Corrupción actualizado	Carlos Sarmiento
Estrategia de rediseño de modelo de operación por procesos elaborada	Carlos Sarmiento
Equipo de trabajo de rediseño del modelo de operación por procesos conformado	Carlos Sarmiento
Modelo de operación por procesos rediseñado	Carlos Sarmiento
Estrategia de Inteligencia Organizacional implementada	Carlos Sarmiento
Proyecto de inversión de la Entidad reformulado	Mario Ortiz

Meta Q2	Rezago acum Q1	Avance Q2	Cumpl. Q2	Cumpl. Acu Año
1	0	1	100%	100%
1	0	0	0%	0%
	0		N/A	100%
1	0	0	0%	0%
	0		N/A	N/A
	0		N/A	N/A
1	0	1	100%	100%

REZAGO	Principales CAUSAS del REZAGO de ejecución SEGUNDO trimestre 2016
N/A	Se concretó la actualización de la Política de Gestión del Riesgo para ser aplicada al nuevo modelo de operación que se encuentra en rediseño.
100%	En el segundo trimestre no se concretó el producto Mapa de Riesgos actualizado, debido a que aún no se tiene la aprobación de los nuevos procesos rediseñados. Sin embargo se avanzó en la identificación de riesgos por cada proceso.
N/A	
100%	En la estrategia de rediseño de modelo de operación por procesos elaborada en el primer trimestre, estaba programada la vinculación por contrato de un equipo de trabajo con el propósito de complementar los esfuerzos de rediseño del modelo. Esta acción concreta no se ejecutó por falta de recursos en el presupuesto en este trimestre. Sin embargo, no se perdió el propósito de la acción, en el sentido que las acciones del rediseño fueron acompañadas por la auditoría externa en su rol consultor. Sin embargo se avanzó en los estudios previos de la contratación del equipo.
N/A	
N/A	
N/A	

# Plan de Acción 2016

## Secretaría General





En el proyecto de **Fortalecimiento del Servicio al Ciudadano**, se alcanzaron los siguientes logros:

- Desde la estrategia de participación ciudadana, se realizaron capacitaciones a un número representativo de contratistas que están ejecutando proyectos en las regiones. En dichas capacitaciones se buscaba fortalecer la respuesta oportuna a los derechos de petición y mejorar la calidad de atención al ciudadano.
- En el segundo trimestre se realizó una reunión de asesoría con el MinTic en temas de fortalecimiento de la sección de atención al ciudadano en el sitio web, en cuanto a accesibilidad. En este avance se identificaron brechas que implican parametrizaciones tecnológicas.
- El contrato a través del cual se pueden realizar estas parametrizaciones no contaba con los recursos financieros para efectuarlas a de 30 de junio de 2016, por lo tanto el logro de la meta se encuentra reprogramado para el último trimestre buscando hacer posible la ejecución de estas acciones, con las capacidades disponibles a través de la Equipo de Comunicaciones.

**NOTA:** Con el propósito de superar las situaciones anteriormente descritas, la Entidad está consolidando estrategias basadas en la micro-gerencia para encontrar soluciones que permitan avanzar. El resultado de estas estrategias será presentado en los siguientes informes de seguimiento.



En el proyecto de **Modernización de la Gestión Institucional**, se alcanzaron los siguientes logros por parte de la Secretaria General:

- Se avanzó en la elaboración del borrador del documento acto administrativo y la memoria justificativa del mismo. Se encuentra pendiente elaborar el acto administrativo debido que no se tenía la completitud de los instrumentos a la fecha de cierre del trimestre, concretamente del instrumento TRD que se encontraba en proceso de aprobación por parte del Archivo General de la Nación.
- Se cuenta con la primera versión del documento Plan Institucional de Archivo – PINAR. Se trata de una propuesta que debe estudiada y aprobada por el Comité Institucional de Desarrollo Administrativo. Luego de ello se estima realizar la socialización para el mes de septiembre de 2016.

## Resumen de Logros

# Resumen de Logros

- Del Programa de Gestión Documental – PGD formulado y aprobado en el primer trimestre, falta su socialización debido a que a la fecha de cierre no se tenía la completitud de los instrumentos de gestión de la información, concretamente del instrumento TRD que se encontraban en proceso de aprobación por parte del Archivo General de la Nación. Esta acción se reprograma para el tercer trimestre.
- En cuanto a la Gestión Ambiental Institucional se realizaron 42 de las 45 actividades programadas para el segundo trimestre. Quedaron pendiente por ejecutar la ordenación y adecuación de los puntos de iluminación debido a que el proceso de contratación se reprogramó para el tercer trimestre.

**NOTA:** Con el propósito de superar las situaciones anteriormente descritas, la Entidad está consolidando estrategias basadas en la micro-gerencia para encontrar soluciones que permitan avanzar. El resultado de estas estrategias será presentado en los siguientes informes de seguimiento.

En el proyecto de **Arquitectura de T.I.**, se alcanzaron los siguientes logros:

- El Equipo de T.I. definió una propuesta de Estrategia de T.I. a partir del establecimiento de un diagnóstico institucional, obtenido de las acciones estratégicas de la Entidad versus las necesidades de T.I. consultadas a los responsables de dichas acciones.
- Con este ejercicio se obtuvo el primer planteamiento de Estrategia de T.I. con las principales acciones a desarrollar en los años 2016, 2017 y 2018. Se trata de una iniciativa individual que debe estudiada y aprobada por el Comité Institucional de Desarrollo Administrativo, atendiendo los principios y lineamientos del MinTic (propietario de este requerimiento), a través del Marco de Referencia de Arquitectura Empresarial de la Estrategia de Gobierno en Línea.

## Resumen de Logros



# Resumen de Logros

En **Gestión Financiera**, se alcanzaron los siguientes logros:

- Al cierre del primer semestre la meta propuesta de ejecución del 95% para el año 2016, que consiste en compromisos en el presupuesto de funcionamiento de la Entidad, se cumplió en su totalidad. Se estima llegar al 100% de la ejecución en los próximos dos trimestres.
- De la meta de PAC real programado en el primer semestre de \$409 MM se ejecutaron \$332 MM, quedando un nivel de cumplimiento del 81% en PAC real y 83% en PAC proyectado a inicio de vigencia.





# Resultados Segundo Trimestre de 2016

Indicador de Productos (Unidades de Producto)	Gerente de Meta	Meta Q2	Rezago acum Q1	Avance Q2	Cumpl. Q2	Cumpl. Acu Año
Porcentaje de avance en la implementación de mecanismos de "accesibilidad" de los -usuarios al canal de atención presencial	Neifis Araújo / Alejandra Silva		0%		N/A	N/A
Porcentaje de avance en el proyecto de fortalecimiento de los canales de atención al ciudadano a través de las actividades de la entidad que se ejecutan en las regiones	Neifis Araújo / Alejandra Silva	5%	0%	5%	100%	100%
Instrumento de evaluación de atención al ciudadano, diseñado, aplicado y analizado	Neifis Araújo / Alejandra Silva		0		N/A	N/A
Temáticas relacionadas con la cultura de servicio al ciudadano, incluidas en el PIC 2016	Neifis Araújo / Alejandra Silva		0		N/A	100%
Acto administrativo elaborado (para adoptar instrumentos de la gestión de información)	Neifis Araújo / Alejandra Silva	1	0	0	0%	0%
Sección de atención al ciudadano actualizada	Neifis Araújo / Alejandra Silva	100%	0%	0%	0%	0%
Canal implementado	Neifis Araújo / Alejandra Silva		0		N/A	N/A
Informe de actividades realizadas en el año	Neifis Araújo		0		N/A	N/A
Porcentaje de avance del PINAR	Neifis Araújo / Alejandra Silva	30%	0%	30%	100%	175%
Porcentaje de avance del PGD	Neifis Araújo / Alejandra Silva	30%	0%	30%	100%	175%
Porcentaje de avance del PIGA	Neifis Araújo	30%	4.60%	33%	110%	96%

REZAGO	Principales CAUSAS del REZAGO de ejecución SEGUNDO trimestre 2016
N/A	
N/A	Durante el segundo trimestre se realizaron capacitaciones en la estrategia de participación ciudadana del Fondo desde su componente de servicio de atención al ciudadano a un número representativo de contratistas que están ejecutando proyectos en las regiones en las que se buscaba fortalecer la respuesta oportuna a los derechos de petición y mejorar la calidad de atención al ciudadano en las regiones.
N/A	
N/A	
100%	En el segundo trimestre no se elaboró el acto administrativo debido que no se tenía la competitividad de los instrumentos a la fecha de cierre del trimestre, concretamente del instrumento TRD que se encontraba en proceso de aprobación por parte del AGN. Sin embargo se avanzó en la elaboración del borrador del documento acto administrativo y la memoria justificativa del mismo.
100%	En el segundo trimestre se avanzó en la acción estratégica con la realización de una reunión de asesoría con el MinTic en temas de fortalecimiento de la sección de atención al ciudadano en el sitio web en cuanto a accesibilidad, en la cual se identificaron brechas que implican parametrizaciones tecnológicas. Con corte al 30 de junio de 2016 el contrato a través del cual se pueden realizar estas parametrizaciones no cuenta con los recursos financieros para efectuarlas, por lo tanto el logro de la meta se encuentra reprogramado para el último trimestre buscando haer posible la ejecución de estas acciones con las capacidades disponibles a través de la Equipo de Comunicaciones.
N/A	
N/A	
N/A	Al cierre del primer semestre se cuenta con la primera versión del documento PINAR. Se trata de una propuesta que debe estudiada y aprobada por el Comité Institucional de Desarrollo Administrativo. Luego de ello se estima realizar la socialización para el mes de septiembre de 2016.
N/A	Del PGD formulado y aprobado en el primer trimestre, falta su socialización debido a que a la fecha de cierre no se tenía la competitividad de los instrumentos de gestión de la información, concretamente del instrumento TRD que se encontraban en proceso de aprobación por parte del AGN. Esta acción se reprograma para el tercer trimestre.
N/A	Se realizaron 42 de las 45 actividades programadas para el segundo trimestre. Quedaron pendiente por ejecutar la ordenación y adecuación de los puntos de iluminación debido a que el proceso de contratación se vió en la necesidad de ser reprogramado para el tercer trimestre.

# Resultados Segundo Trimestre de 2016

Indicador de Productos (Unidades de Producto)	Gerente de Meta
Porcentaje de avance en el proyecto por el cual se modifica la estructura del FA y se determinan las funciones de sus dependencias	Neifis Araújo
Porcentaje de avance del PETH	Neifis Araújo
Porcentaje del Modelo de Evaluación del Desempeño	Neifis Araújo
Estrategia de T.I. definida	Jorge Alzate
Porcentaje de avance ejecución PETI/Mapa de Ruta (Involucra proyecto de implementación de un Sistema de Información Estratégica, que le permitirá a los usuarios internos y externos, conocer en tiempo real la ejecución, avance físico, detalles financiero e impacto social, entre otros, de los proyectos financiados con recursos del FA)	Jorge Alzate
Informe de ejecución del presupuesto (Meta institucional a ejecutar)	Leonardo Espinosa/ Mirella Camelo
Informe de ejecución del PAC (Meta institucional a ejecutar)	Leonardo Espinosa/ Lina Arias
Documento de Identificación de Fuentes complementarias presentado al Comité de Gerencia	Neifis Araújo
Listado de asistencia y/o ayudas de memoria de la reunión	Neifis Araújo
Convenios suscritos	Neifis Araújo

Meta Q2	Rezago acum Q1	Avance Q2	Cumpl. Q2	Cumpl. Acu Año
30%	2%	32%	100%	100%
	0%		N/A	N/A
	0%		N/A	N/A
1	0	1	100%	100%
	0%		N/A	N/A
35%	0%	86.27%	246%	214%
20%	1.23%	16.24%	81%	83%
	0		N/A	N/A
	0		N/A	N/A
	0		N/A	N/A

REZAGO	Principales CAUSAS del REZAGO de ejecución SEGUNDO trimestre 2016
N/A	
N/A	
N/A	
N/A	El Equipo de T.I definió una propuesta de Estrategia de T.I. a partir del establecimiento de un diagnóstico institucional, obtenido de las acciones estratégicas de la Entidad versus las necesidades de T.I. consultadas a los responsables de dichas acciones. Con este ejercicio se obtuvo el primer planteamiento de Estrategia de T.I. con las principales acciones a desarrollar en los años 2016, 2017 y 2018. Se trata de una iniciativa individual que debe estudiada y aprobada por el Comité Institucional de Desarrollo Administrativo, atendiendo los principios y lineamientos del MinTic (propietario de este requerimiento), a través del Marco de Referencia de Arquitectura Empresarial de la Estrategia de Gobierno en Línea.
N/A	
N/A	Al cierre del primer semestre la meta propuesta de ejecución del presupuesto para el año 2016 se cumplió en su totalidad. Se estima llegar al 100% de la ejecución en los próximos dos trimestres.
19%	De la meta de PAC real programado en el primer semestre de 409 MM se ejecutaron 332MM, quedando un nivel de cumplimiento del 81% en PAC real y 83% en PAC proyectado a inicio de vigencia.
N/A	
N/A	
N/A	