

Rendición de cuentas 2019

365
RENDICIÓN
DE CUENTAS
FONDO ADAPTACIÓN
2019

Comunidades que cuentan



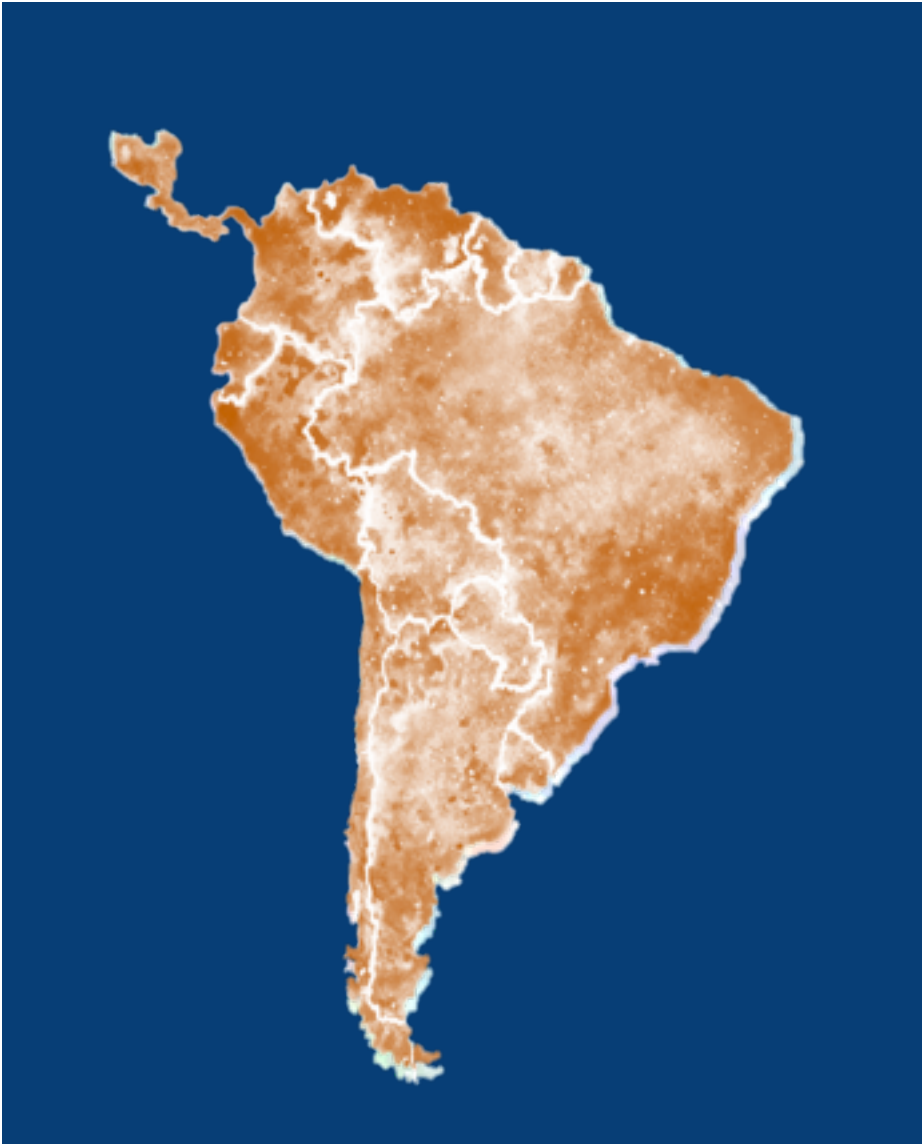
El emprendimiento
es de todos

Minhacienda



Fondo Adaptación





El Fondo Adaptación es una entidad única en **América Latina**

28 departamentos

948 municipios

21,5 millones beneficiarios

\$7,99 billones



Balance 2010 -2019



21,5 millones de Beneficiarios

31.090 viviendas

181 colegios

22 Inst. Prestadoras de Salud

379 puntos viales atendidos

191 acueductos y alcantarillados

 Fondo Adaptación

Balance 2010 -2019



Conocimiento para la adaptación

456 estaciones hidrometeorológicas

3 radares meteorológicos

46 POMCAS

3 bases técnicas para delimitación de humedales

21 bases técnicas para delimitación páramos



Fondo Adaptación

Balance 2010 -2019



**Reactivación
económica**

398 municipios

25 departamentos

34.178 beneficiarios

 **Fondo Adaptación**

Proyectos entregados por el Gobierno Duque

365
RENDICIÓN
DE CUENTAS
FONDO ADAPTACIÓN
2019



El emprendimiento
es de todos

Minhacienda



Fondo Adaptación



Entregas - Gobierno Duque - Vivienda

Ago. 2018 – Nov. 15 de 2019

365
RENDICIÓN
DE CUENTAS
FONDO ADAPTACIÓN 2019

3.464

viviendas

63 poblaciones



15.588

beneficiados

+\$171.000
millones

14 departamentos

- [Magdalena \(750\)](#)
- [Bolívar \(588\)](#)
- [Córdoba \(415\)](#)
- [Guajira \(403\)](#)
- [Boyacá \(313\)](#)
- [Cesar \(178\)](#)
- [Sucre \(174\)](#)
- [Antioquia \(168\)](#)
- [Cundinamarca \(143\)](#)
- [Tolima \(112\)](#)
- [Risaralda \(85\)](#)
- [Putumayo \(78\)](#)
- [Chocó \(41\)](#)
- [Huila \(12\)](#)
- [Caldas \(4\)](#)

Entregas - Gobierno Duque - Salud

Ago. 2018 – Nov. 15 de 2019

365
RENDICIÓN
DE CUENTAS
FONDO ADAPTACIÓN 2019

7 hospitales

7 municipios



3 departamentos

- Nariño (5)
- Cesar (1)
- Boyacá (1)

+\$72.947
millones

131.336
beneficiados

Entregas - Gobierno Duque - Educación

Ago. 2018 – Nov. 15 de 2019

365
RENDICIÓN
DE CUENTAS
FONDO ADAPTACIÓN 2019

50 sedes
educativas

32 poblaciones



7.510
Niños y jóvenes
beneficiados

13 departamentos

- Chocó (11)
- Magdalena (8)
- Antioquia (8)
- Nariño (7)
- Valle del Cauca (3)
- Nte Santander (3)
- Bolívar (2)
- Sucre (2)
- Cauca (2)
- Santander (1)
- Cesar (1)
- Caldas (1)
- Córdoba (1)

+\$115.400
millones

Entregas - Gobierno Duque -

Agua y saneamiento

Ago. 2018 – Nov. 15 de 2019

365
RENDICIÓN
DE CUENTAS
FONDO ADAPTACIÓN 2019

27 sistemas de
acueducto y
alcantarillado

23 poblaciones



452.720
beneficiados

10 departamentos

Acueductos

- Chocó 12
- Tolima 3
- Caldas 2
- Cauca 1
- Cesar 1
- Magdalena 1
- Quindío 1
- Valle Del Cauca 1

Alcantarillados

- Risaralda 2
- Chocó 1
- La Guajira 1
- Valle Del Cauca 1

+\$48.700
millones

Entregas - Gobierno Duque - Transporte

Ago. 2018 – Nov. 15 de 2019

365
RENDICIÓN
DE CUENTAS
FONDO ADAPTACIÓN 2019

2 Sitios críticos

Estabilización y protección
del talud del río Sinú,
Moñitos (Córdoba)



2 departamentos

- Córdoba (1)
- Risaralda (1)



Puente La Cruz
(Risaralda)

+\$23.700
millones

Entregas - Gobierno Duque -

Medio Ambiente

Ago. 2018 – Nov. 15 de 2019

365
RENDICIÓN
DE CUENTAS
FONDO ADAPTACIÓN 2019

• **3** radares

3 departamentos

- Santander (1)
- Guaviare (1)
- Cauca (1)



• **+\$4.333 millones**

• **+\$15.000 millones**

• **56** estaciones hidrometeorológicas

20 departamentos

- Antioquia (10)
- Arauca (1)
- Bolívar (2)
- Boyacá (5)
- Caldas (1)
- Casanare (2)
- Cauca (4)
- Cesar (1)
- Chocó (1)
- Córdoba (1)
- Cundinamarca (6)
- Huila (2)
- La Guajira (1)
- Magdalena (3)
- Meta (1)
- Nariño (3)
- Norte de Santander (2)
- Putumayo (3)
- Santander (5)
- Tolima (2)

Entregas - Gobierno Duque -

Medio Ambiente

Ago. 2018 – Nov. 15 de 2019

5 POMCAs

- Río Bajo San Jorge
- Río Guayuriba
- Río Humea
- Río Guavio
- Río León



7 departamentos

- Antioquia
- Bolívar
- Córdoba
- Cundinamarca
- Meta
- Sucre
- Boyacá

+ de \$16.263 millones

Entregas - Gobierno Duque - Gramalote


Ago. 2018 – Nov. 15 de 2019

365
RENDICIÓN
DE CUENTAS
FONDO ADAPTACIÓN 2019

266 viviendas



Estación de policía



**+\$76.200
millones**

**Colegio Sagrado
Corazón de Jesús**



Plaza de mercado



Entregas - Gobierno Duque - Jarillón de Cali

Ago. 2018 – Nov. 15 de 2019

365
RENDICIÓN
DE CUENTAS
FONDO ADAPTACIÓN 2019

**Avance del proyecto
pasó del 34% a 54%**



**Pasamos de 7,5 km a
11.3 km reforzados**

**422
viviendas**

**+\$12.000
millones**



Pízos



Torres de la Paz

Entregas - Gobierno Duque -

Canal del Dique

Ago. 2018 – Nov. 15 de 2019

365
RENDICIÓN
DE CUENTAS
FONDO ADAPTACIÓN 2019

Proyección centro poblado
Higueretal (Bolívar)



Refuerzo Dique Polonia en el
embalse El Guájaro (Atlántico)



76.685
beneficiados

\$30.070 millones

Entregas - Gobierno Duque -

Río Fonce

Ago. 2018 – Nov. 15 de 2019

365
RENDICIÓN
DE CUENTAS
FONDO ADAPTACIÓN 2019

Construcción puente
peatonal Encino



Obras de estabilización
Ocamonte




\$6.400
millones



Obras de estabilización
Barichara



Obras de estabilización Onzaga



Entregas - Gobierno Duque - La Mojana

Ago. 2018 – Nov. 15 de 2019

365
RENDICIÓN
DE CUENTAS
FONDO ADAPTACIÓN 2019


Recuperación dinámicas ambientales

Recuperación de 350 hectáreas de
humedales **\$1.420 millones**
en convenio con el PNUD



Diseño fase II. Alternativas de dinámicas
hidráulicas para control del riesgo de
inundación (compuertas)

\$3.383 millones



Entregas - Gobierno Duque - La Mojana

Ago. 2018 – Nov. 15 de 2019

365
RENDICIÓN
DE CUENTAS
FONDO ADAPTACIÓN 2019

Hábitat saludable

Estudios para el monitoreo de la contaminación por mercurio en convenio con
la Universidad de Córdoba **\$1.900 millones**



Proyectos que marchan bien

365
RENDICIÓN
DE CUENTAS
FONDO ADAPTACIÓN
2019



El emprendimiento
es de todos

Minhacienda



Fondo Adaptación



Marchan bien Vivienda

Ago. 2018 – Nov. 15 de 2019

365
RENDICIÓN
DE CUENTAS
FONDO ADAPTACIÓN 2019

5.394
viviendas



+ \$297.600
millones

24.273 beneficiados

18 departamentos

- Sucre (1.323)
- Bolívar (885)
- Magdalena (686)
- Córdoba (544)
- Nariño (531)
- Antioquia (257)
- La Guajira (352)
- Chocó (223)
- Putumayo (98)
- Norte de Santander (148)
- Cesar (138)
- Boyacá (91)
- Santander (58)
- Cauca (48)
- Cundinamarca (5)
- Tolima (3)
- Valle (3)
- Risaralda (1)

Marchan bien

Educación

Ago. 2018 – Nov. 15 de 2019

365
RENDICIÓN
DE CUENTAS
FONDO ADAPTACIÓN 2019

15
Sedes
educativas



8 departamentos

- Chocó (3)
- Atlántico (2)
- Bolívar (2)
- Cesar (2)
- Magdalena (2)
- Sucre (2)
- Antioquia (1)
- Valle (1)

3.084
beneficiados

+\$53.562
millones

Marchan bien

Salud

Ago. 2018 – Nov. 15 de 2019

365
RENDICIÓN
DE CUENTAS
FONDO ADAPTACIÓN 2019

7 IPS



7 departamentos

- Sucre (1)
- Córdoba (1)
- Magdalena (1)
- Bolívar (1)
- Boyacá (1)
- Norte de Santander (1)
- Cauca (1)

164.746
beneficiados

+ \$78.001
millones

Marchan bien

Agua y saneamiento

Ago. 2018 – Nov. 15 de 2019

365
RENDICIÓN
DE CUENTAS
FONDO ADAPTACIÓN 2019

11 departamentos

21

Sistemas de acueductos y alcantarillados rehabilitados y/o reconstruidos



+ de \$121.300 millones

872.467 beneficiados

Acueductos

- Chocó 3
- Nariño 2
- Casanare 1
- Cesar 1
- Magdalena 1
- Norte de Santander 1
- Valle del Cauca 1

Alcantarillados

- Tolima 4
- Atlántico 2
- Caldas 1
- Cesar 2
- Nariño 1
- Norte de Santander 1

Marchan bien

Medio Ambiente

Ago. 2018 – Nov. 15 de 2019

365
RENDICIÓN
DE CUENTAS
FONDO ADAPTACIÓN 2019

**+\$9.040
millones**



5 departamentos

- Tolima
- Santander
- Norte de Santander
- Cesar
- Magdalena

5 POMCAs

- Río Recio y Río Venadillo
- Río Alto Lebrija
- Río Cáchira Sur
- Río Luisa y otros directos al Magdalena
- Río Guatapurí

Marchan bien

Reactivación económica

Ago. 2018 – Nov. 15 de 2019

365
RENDICIÓN
DE CUENTAS
FONDO ADAPTACIÓN 2019



- **11** municipios de Cauca
- **\$6.167 millones**
- **1.000** productores beneficiados

Urb. Villas de Mompox

Acompañamiento socioeconómico

\$1.391 millones

665 familias beneficiadas



Marchan bien

Jarillón de Cali

Ago. 2018 – Nov. 15 de 2019

365
RENDICIÓN
DE CUENTAS
FONDO ADAPTACIÓN 2019

1.600 viviendas de
interés prioritario

● **\$109.550 millones**

● **7.250** habitantes beneficiados



Pondaje 1A **260 VIP**

Río Cauca II **400 VIP**



Marchan bien

La Mojana

Ago. 2018 – Nov. 15 de 2019

365
RENDICIÓN
DE CUENTAS
FONDO ADAPTACIÓN 2019



Líneas productivas de arroz, maíz y piscicultura

- Arroz **558** htas
- Maíz **224** htas
- Estanques piscícola **(258)**

Líneas productivas de ganadería con sistemas silvopastoriles, avicultura, porcicultura, huertas familiares

- 631** htas Pasto
- 208** Predios sembrados
- 208** Predios mecanizados
- 300 metros** Huertas



Marchan bien

La Mojana

Ago. 2018 – Nov. 15 de 2019

365
RENDICIÓN
DE CUENTAS
FONDO ADAPTACIÓN 2019

Construcción del SENA
Sede Majagual



Actualmente se hacen
obras de cimentación

\$11.000 millones

\$8.000 millones
Fondo Adaptación

\$3.000 millones
SENA



Proyectos destrabados

365
RENDICIÓN
DE CUENTAS
FONDO ADAPTACIÓN
2019



El emprendimiento
es de todos

Minhacienda



Fondo Adaptación





Proyectos destrabados

Datos a octubre de 2019

Se destrabaron **74** proyectos

Se gestiona
destrabe de **86**
proyectos

4,6% del total

\$359.752 millones

26% de
los críticos



Reiniciados y en
ejecución
74

\$1.04 billones

74%



Proyectos En "El Radar"

365
RENDICIÓN
DE CUENTAS
FONDO ADAPTACIÓN 2019

Sector	Proyectos recibidos con problemas	Valor total	Reiniciados en ejecución	Proyectos reiniciados	Proyectos, se gestiona destrabe	Valor permanecen
Vivienda	87	461.711	18* (2.471 SV)	164.815	69 (5.821 SV)	296.896
Transporte	6	407.887	4	392.575	2	15.312
Jarillón de Cali	5	128.372	5	128.372		
Educación	34	119.938	25*	95.677	9	24.261
Acueducto	10	74.390	10	74.390	0	
Gramalote	1	67.494	1	67.494		
Canal del Dique	3	39.183	3	39.183		
Salud	9	69.618	6	49.181	3	20.437
Ambiente	1	24.618	1	24.618		
Rio Fonce	3	2.848			3	2.848
Reactivación	1	630	1	630		
Total general	160	1.396.689	74	1.036.935	86	359.754
503 proyectos en ejecución		\$2.295.485			Total 1.931	
		61%		74%	4,6%	26%



Proyectos destrabados

Datos a octubre de 2019

365
RENDICIÓN
DE CUENTAS
FONDO ADAPTACIÓN 2019

3

Datos importantes a tener en cuenta



Recibimos el **17,8%** de proyectos comprometidos con baja ejecución o completamente parados (\$1,4 billones sobre \$7,9 billones de recursos asignados)



En el último año destrabamos proyectos que representan el **13%** de los recursos asignados (\$1 billón)



Falta destrabar el **4,8%** de los proyectos con respecto a los \$7,9 billones asignados. Gestionaremos demandas hasta agotar todas las instancias.



Proyectos destrabados

Vivienda

2.471
viviendas



9 departamentos

- Sucre (917)
- Bolívar (748)
- Magdalena (304)
- Nariño (202)
- Antioquia (131)
- La Guajira (95)
- Cauca (48)
- Caldas (19)
- Amazonas (7)



+\$164.800
millones

11.120 beneficiados



Proyectos destrabados

Vivienda

365
RENDICIÓN
DE CUENTAS
FONDO ADAPTACIÓN 2019

257
viviendas



Amazonas - Puerto Nariño

- Se logró acuerdo con la empresa de Energía de Amazonas, para la energización.
- Se prevé entregar las 257 viviendas en el mes de agosto del 2020.



Proyectos destrabados

Vivienda

365
RENDICIÓN
DE CUENTAS
FONDO ADAPTACIÓN 2019

585 viviendas

Sucre - Sucre

Se reactivaron obras en dos proyectos que garantizarán la entrega de 585 viviendas (100 en diciembre de 2019 y 485 en el segundo semestre de 2020).





Proyectos destrabados

Educación

25 sedes
educativas



5 departamentos

- Bolívar (11)
- Magdalena (7)
- La Guajira (3)
- Sucre (3)
- Cesar (1)



+\$95.600
millones



Proyectos destrabados

Agua y saneamiento

8 sistemas
de acueducto



8 departamentos

- Chocó (2)
- Casanare (1)
- Atlántico (1)
- Magdalena (1)
- Nariño (1)
- Norte de Santander (1)
- Tolima (1)



2 sistemas de
alcantarillado

- Tolima (1)
- Caldas (1)

+\$74.300
millones



Proyectos destrabados

Salud

6 IPS

5 departamentos

- Nariño (2)
- Sucre (1)
- Cauca (1)
- Bolívar (1)
- Nte. Santander (1)



134.502
Beneficiados

+\$49.000
millones



Proyectos destrabados

Transporte



- Transversal Momposina Puente Yatí (Bolívar)

+\$284.000 millones



- Puente Hisgaura

+\$107.600 millones



- Tramo II Gramalote

\$22.000 millones



Proyectos destrabados

Reactivación económica

365
RENDICIÓN
DE CUENTAS
FONDO ADAPTACIÓN 2019



3 municipios Bolívar
(Mompox, Cicuco,
Magangué)

Liquidación del proyecto de acompañamiento a unidades sociales productivas por no estar bien estructurado



Proyectos destrabados

Canal del Dique

365
RENDICIÓN
DE CUENTAS
FONDO ADAPTACIÓN 2019

Obras preventivas de control de inundación en **Gambote (Bolívar)**

Avance del proyecto del 1% a 94%

+\$12.150 millones





Proyectos destrabados

Canal del Dique

**Gestión predial en los
centros poblados del Canal**

+\$27.000



**Atención centro poblado de
Santa Lucía**

En solución contratación de
interventoría





Proyectos destrabados

Gramalote

365
RENDICIÓN
DE CUENTAS
FONDO ADAPTACIÓN 2019



1.360
beneficiarios



\$20.140
millones

302
viviendas





Proyectos destrabados

Jarillón de Cali

• **1.260** (3 proyectos)
viviendas de interés prioritario

• **\$68.400 millones**

• **5.700**
habitantes beneficiados

Tramo II •

Tramo VII •

• **\$59.954 millones**





Proyectos destrabados

Jarillón de Cali

700 viviendas Jamundí (Valle del Cauca)

- Se renovó la licencia de construcción de las viviendas por 24 meses
- La Aseguradora Bolívar estableció el reinicio de obra el 7 de enero de 2020



Proyectos por destrabar

365
RENDICIÓN
DE CUENTAS
FONDO ADAPTACIÓN
2019



El emprendimiento
es de todos

Minhacienda



Fondo Adaptación



Proyectos por destrabar

Datos al mes de agosto de 2019

Se trabaja en destrabar 86 proyectos

Se gestiona
destrabe de **86**
proyectos
4,6% del total

\$359.154 millones
26% de los críticos



Reiniciados y en
ejecución
74

\$1.04billones
74%

Proyectos En "El Radar"

Sector	Proyectos recibidos con problemas	Valor total	Reiniciados en ejecución	Proyectos reiniciados	Proyectos, se gestiona destrabe	Valor permanecen
Vivienda	87	461.711	18* (2.471 SV)	164.815	69 (5.821 SV)	296.896
Transporte	6	407.887	4	392.575	2	15.312
Jarillón de Cali	5	128.372	5	128.372		
Educación	34	119.938	25*	95.677	9	24.261
Acueducto	10	74.390	10	74.390	0	
Gramalote	1	67.494	1	67.494		
Canal del Dique	3	39.183	3	39.183		
Salud	9	69.618	6	49.181	3	20.437
Ambiente	1	24.618	1	24.618		
Rio Fonce	3	2.848			3	2.848
Reactivación	1	630	1	630		
Total general	160	1.396.689	74	1.036.935	86	359.754
503 proyectos en ejecución		\$2.295.485	74%	Total 1.931	26%	
		61%		4,6%		

Proyectos por destrabar

Vivienda

5.821
viviendas



+\$296.800
millones

16.520 beneficiados

14 departamentos

- Sucre (784)
- Nariño (669)
- Atlántico (637)
- Cuaca ((608)
- La Guajira (596)
- Bolívar (438)
- Chocó (378)
- Amazonas (257)
- Caldas (173)
- Santander (159)
- Valle del Cuaca (111)
- Norte de Santander (70)
- Risaralda (44)
- Tolima (42)
- Todo el País (855)

Proyectos por destrabar

Vivienda

365
RENDICIÓN
DE CUENTAS
FONDO ADAPTACIÓN 2019



Proyectos por destrabar

Vivienda


Contratación

Directa

2.150

En camino de
formalización
(254 viviendas)

No han logrado viabilidad
técnica y financiera
(1.896 viviendas)



Proyectos por destrabar

Vivienda

365
RENDICIÓN
DE CUENTAS
FONDO ADAPTACIÓN 2019

Comfenalco Valle
 **del agente**

1.822


Comfenalco
SANTANDER

667

- Contrato en incumplimiento por el Operador Zonal con demanda en curso por \$240.000 millones.
- En reunión de octubre con Felice Grimoldi y la Procuraduría, fijamos ruta crítica para entregar de 383 viviendas de proyectos abandonados, a través de liquidaciones parciales, teniendo en cuenta que Malambo (200 SV) fue reportado como entregado sin soporte.
- Contrato en incumplimiento por el Operador Zonal con demanda en curso por \$81.000 millones.
- En reunión de noviembre con Luis Hernán Cortés y la Procuraduría, fijamos ruta crítica para entregar 84 viviendas de proyectos que estaban abandonados, a través de liquidaciones parciales.

Proyectos por destrabar

Vivienda

365
RENDICIÓN
DE CUENTAS
FONDO ADAPTACIÓN 2019

Comfaguajira
Familias Felices

596



378

- Se informó al Operador Zonal la no viabilidad a la propuesta de plan de salvamento allegado a la entidad dado el estado actual del contrato y la imposibilidad de prorrogarlo
- Se trabaja en presunto incumplimiento y en una demanda
- Operador Zonal gestionó procesos con autoridades competentes y generó acuerdo de entregas de viviendas para noviembre y diciembre.

Proyectos por destrabar

Vivienda

365
RENDICIÓN
DE CUENTAS
FONDO ADAPTACIÓN 2019



208

Contratación
Directa

2.150

- Operador Zonal adelanta liquidación de contratos, certificación RETIE faltante y contratación de nuevos contratistas para finalizar obras y entregar las viviendas.
- Contratos en audiencias de incumplimiento. Contratistas han propuesto:
 - A. Recomposición con cronograma de entrega
 - B. Acuerdos de recibo en la etapa de liquidación
- Algunas propuestas aceptadas y en camino de formalización. **(254 viviendas)**
- Otras aún no han logrado concepto de viabilidad técnica y financiera. **(1.896 viviendas)**

Proyectos por destrabar

Educación

365
RENDICIÓN
DE CUENTAS
FONDO ADAPTACIÓN 2019

9

sedes
educativas



3 departamentos

- Córdoba (6)
- Cesar (2)
- Magdalena (1)



- **Córdoba:** Gobernación inició el 29 de octubre la primera audiencia de presunto incumplir al contratista.
- **Cesar y Magdalena:** Contratista presenta atrasos en la ejecución. Adicionalmente se vio afectado por un embargo afectando su liquidez.

2.460

estudiantes beneficiados

+\$24.200
millones

Proyectos por destrabar

Transporte

2
proyectos

2 departamentos

- Risaralda(1)
- Boyacá (1)

Puente Limones

Proceso de presunto incumplimiento definitivo sin propuesta de arreglo directo.



Quebrada Blanca Vía El Tigre

Demanda presentada y admitida ante el Tribunal de Boyacá



+\$15.300 millones

Proyectos por destrabar

Salud

3 IPS

La Tola

En proceso de estructuración de términos y condiciones contractuales

Turbo

Proceso de presunto incumplimiento al contratista y la interventoría



Mahates

Interventoría y Fondo estudian mayores cantidades e ítems no previstos de obra solicitado por el contratista.

3 departamentos

- Nariño (1)
- Antioquia (1)
- Bolívar (1)

+\$20.437 millones

215.068 beneficiados

Proyectos por destrabar

Río Fonce

365
RENDICIÓN
DE CUENTAS
FONDO ADAPTACIÓN 2019



**\$2.850
millones**

- Santander
- Dos puentes vehiculares (San Joaquín y Onzaga)
- Represa en Pinchote



Gobernación sin acciones de incumpliendo al contratista



Proyectos que dependen de terceros para normalizarlos

365
RENDICIÓN
DE CUENTAS
FONDO ADAPTACIÓN
2019



El emprendimiento
es de todos

Minhacienda



Fondo Adaptación



Proyectos que dependen de un tercero

1. Gestión por parte de los entes territoriales para garantizar la conexión de servicios públicos
2. Apoyo de las alcaldías para realizar desalojo de predios invadidos
3. Gestión por parte de las CAR y alcaldías para la expedición de permisos de vertimiento de aguas
4. Gestión por parte de las alcaldías de acuerdos de pago con empresas de servicios públicos



Mallama - Nariño



Suratá - Santander

Proyectos que dependen de un tercero

5. Las alcaldías deben garantizar vías y obras complementarias para el correcto funcionamiento de los proyectos
6. Las alcaldías deben realizar la legalización de predios para garantizar la ejecución de los proyectos
7. Apropiación por parte de la alcaldía y la gobernación por \$22 mil millones de pesos para garantizar la terminación del acueducto de Yopal



**Alcantarillado
Astrea (Cesar)**



Sucre - Majagual

Fortalecimiento de la gestión

365
RENDICIÓN
DE CUENTAS
FONDO ADAPTACIÓN
2019




El emprendimiento
es de todos

Minhacienda



Fondo Adaptación





Fortalecimiento de la gestión

365
RENDICIÓN
DE CUENTAS
FONDO ADAPTACIÓN 2019

Actualización Manual de Contratación

1


Permitirá que la Entidad se ponga a tono de la normatividad vigente y se fortalezca con base en la experiencia adquirida en los últimos 4 años.


2

La Entidad con esta nueva herramienta cuenta con instrumentos unificados que permitan alinear los procesos de estructuración y supervisión con criterios uniformes por cada tipo de contratación.

3

Fortalecimiento de la supervisión de los contratos.





Gestión realizada Equipo de incumplimientos

Sectores



Vivienda

11 contratos

Arreglo Directo: **5**
Cesación del incumplimiento: **2**
Improcedencia: **1**
Defensa Judicial para demanda: **3**



Aguas

2 contratos

Cesación del incumplimiento: **2**



Salud

16 contratos

Arreglo Directo: **2**
Cesación del incumplimiento: **8**
Improcedencia: **4**
Reclamación Aseguradora: **1**
Declaratoria de incumplimiento: **1**



Educación

24 contratos

Arreglo Directo: **4**
Cesación del incumplimiento: **11**
Improcedencia: **5**
Propuesta Recomposición: **1**
Defensa Judicial para demanda: **3**



Transporte

75 contratos

9 contratos

Arreglo Directo: **1**
Improcedencia: **4**
Defensa Judicial para demanda: **2**
Reclamación Aseguradora: **2**



Medio Ambiente

4 contratos

Cesación del incumplimiento: **3**
Improcedencia: **1**

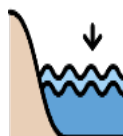
Macroproyectos



Mojana

2 contratos


Arreglo Directo: **1**
Cesación del incumplimiento: **1**



Jarillón

1 contrato

Improcedencia: **1**



Gramalote

2 contratos


Arreglo Directo: **1**
Cesación del incumplimiento: **1**



Canal del Dique

4 contratos

Cesación del incumplimiento: **3**
Declaratoria de incumplimiento: **1**



Gestión realizada Equipo de incumplimientos

Sectores



13 contratos

Incumplimiento definitivo: 2 procesos
Propuesta Recomposición: 3 procesos
Seguimiento Recomposición: 4
En estudio: 4 procesos



7 contratos

Incumplimiento definitivo: 5 proceso
Reclamación ante aseguradora: 1 en procesos
En estudio: 1 proceso



4 contratos

Reclamación ante aseguradora: 2
En estudio: 2



8 contratos

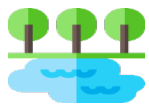
Incumplimiento definitivo: 2 proceso
Reclamación ante aseguradora: 3 en proceso
En estudio: 3



11 contratos

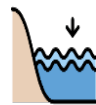
Incumplimiento: 5 procesos
Seguimiento Recomposición: 1
Propuesta Recomposición: 4
En estudio: 1 proceso

Macroproyectos



Mojana

2 Contratos
En estudio: 2



Jarillón

2 Contratos
En estudio: 2




Gramalote

3 Contratos
En estudio: 2
En proceso: 1



Canal del Dique

1 Contratos
En proceso: 1



Gestión realizada Equipo de incumplimientos




- Creación de un micro sitio en la Web donde se monitorean mensualmente los proyectos en ruta crítica de la entidad " El Radar"



- Con la gestión de conocimiento se esta fortaleciendo la matriz de Riesgo de la entidad

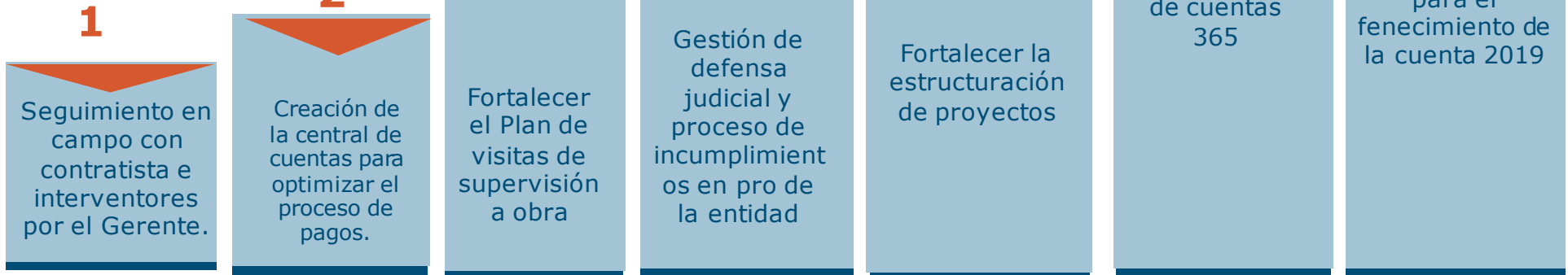
		PROBABILIDAD				
		Raro	Poco probable	Posible	Muy probable	Casi seguro
CONSECUENCIAS	Despreciable	Bajo	Bajo	Bajo	Medio	Medio
	Menores	Bajo	Bajo	Medio	Medio	Medio
	Moderadas	Medio	Medio	Medio	Alto	Alto
	Mayores	Medio	Medio	Alto	Alto	Muy alto
	Catastróficas	Medio	Alto	Alto	Muy alto	Muy alto



Fortalecimiento de la gestión



Gerencia en línea de actividades en ejecución interna.



Subgerencia de Regiones

365
RENDICIÓN
DE CUENTAS
FONDO ADAPTACIÓN
2019



El emprendimiento
es de todos

Minhacienda



Fondo Adaptación



Gestión Social y articulación Regional

1.448

**Espacios de participación
ciudadana realizados**

(ago. 2018 - sep. 2019)

45

**Equipos locales de
seguimiento conformados**

- **350** Foros de Auditorias Visibles
- **620** Reuniones de Equipos locales de seguimiento
- **478** Capacitaciones y otras reuniones con comunidad

22.728
participantes



20
departamentos



122
municipios



El emprendimiento
es de todos

Minhacienda



Fondo Adaptación

Gestión Social y articulación Regional



3.236

Sondeos de satisfacción realizados

Percepción que tiene el ciudadano frente a las obras o proyectos y nivel de aceptación

91% de los encuestados aseguran que la **IMAGEN** que tienen del **FONDO** es **BUENA**

81% de los encuestados aseguran que el **Acompañamiento** realizado por el contratista y la interventoría es **BUENO**

90% de los encuestados aseguran que la **INFORMACIÓN** recibida del proyecto es **BUENA**

94% de los encuestados aseguran que el proyecto **cumplió con sus expectativas**



El emprendimiento
es de todos

Minhacienda



Fondo Adaptación

Gestión Social y articulación Regional

Sugerencias más comunes



Mayor presencia del Fondo Adaptación en comités y foros.

Ampliar la oferta del Fondo Adaptación en el país

Hacer mayor seguimiento al pago de los proveedores en región

Mayor claridad de las condiciones laborales de la mano de obra calificada y no calificada en obra



Subgerencia de Estructuración

365
RENDICIÓN
DE CUENTAS
FONDO ADAPTACIÓN
2019

Comunidades que cuentan



El emprendimiento
es de todos

Minhacienda



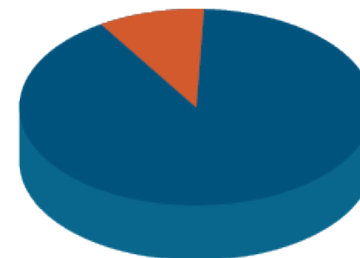
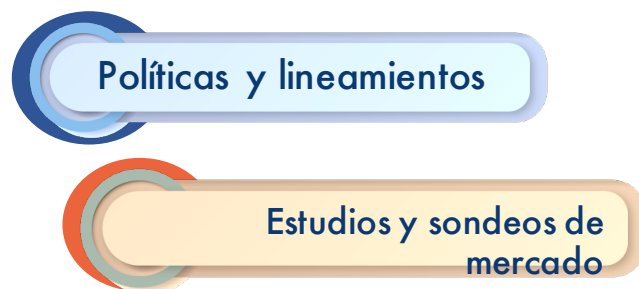
Fondo Adaptación




Logros 2019

Sub. Estructuración

- De manera transversal la Subgerencia ha aportado a diferentes temas misionales en el desarrollo de los proyectos adelantados por la Entidad:



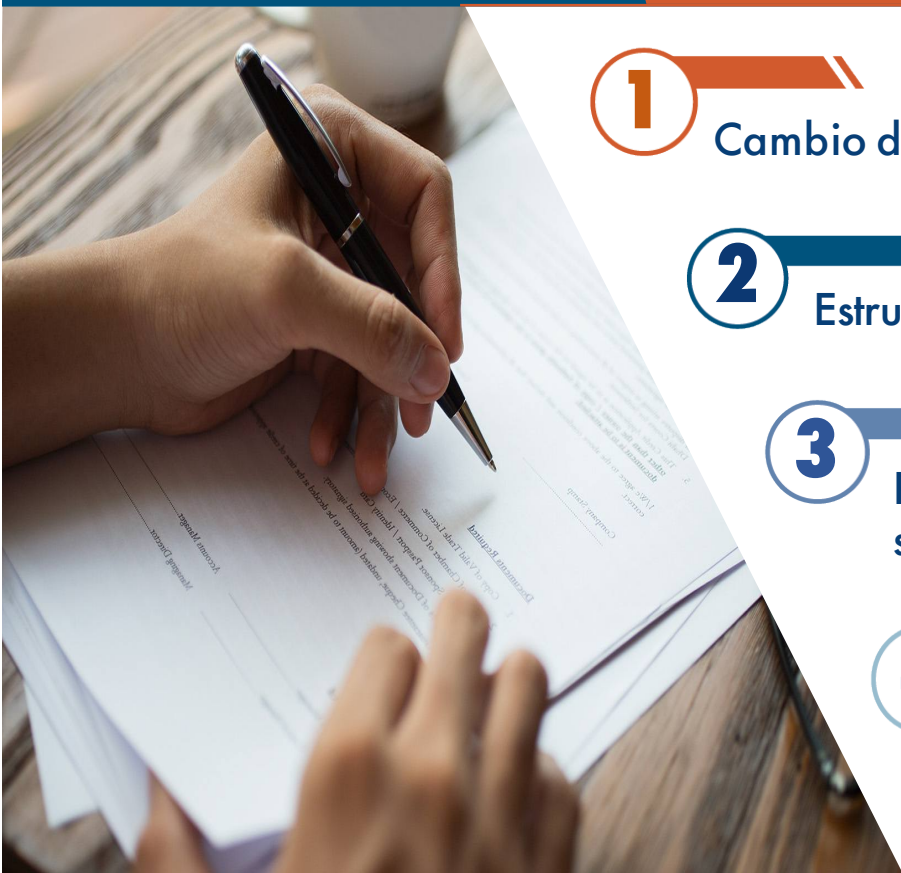
- Estructuración para la adjudicación efectiva de 32 contratos por un valor total de \$77.685 millones
- En proceso de adjudicación 31 contratos por \$ 194.319**



Retos 2020

Sub. Estructuración

365
RENDICIÓN
DE CUENTAS
FONDO ADAPTACIÓN 2019



1 Cambio de régimen de contratación

2 Estructuración y adjudicación del PAA 2020

3 Redefinición del proceso de identificación, selección y estructuración

4 Estructurar el banco de proyectos que busque reducir la vulnerabilidad fiscal del Estado ante situación derivadas de fenómenos climatológicos

Secretaría General

365
RENDICIÓN
DE CUENTAS
FONDO ADAPTACIÓN
2019

Comunidades que cuentan



El emprendimiento
es de todos

Minhacienda



Fondo Adaptación



Gestión financiera

Ejecución vigencia Actual – SIIF Nación



*Corte a 31 de octubre de 2019

TIPO DE GASTO	APROPIACIÓN INICIAL	APROPIACIÓN VIGENTE	COMPROMISO	OBLIGACIÓN	PAGO
Gastos de Personal	18.329	19.718	15.177	15.126	15.110
Adquisición de Bienes y Servicios	4.174	4.174	3.317	2.304	2.304
Transferencias Corrientes	3.618	3.648	317	317	317
Gastos por Tributos, Multas, Sanciones e Intereses de Mora	1.553	1.553	0	-	-
TOTAL FUNCIONAMIENTO	27.674	29.093	18.811	17.746	17.731
Ejecución funcionamiento			65%	61%	61%
Fuente: SIIF Nación					
Cifras en Millones de Pesos					
TIPO DE GASTO	APROPIACIÓN INICIAL	APROPIACIÓN VIGENTE	COMPROMISO	OBLIGACIÓN	PAGO
Inversión	1.290.000	1.290.000	1.290.000	32.134	32.134
TOTAL INVERSIÓN	1.290.000	1.290.000	1.290.000	32.134	32.134
Ejecución inversión			100%	2%	2%
Fuente: SIIF Nación					
Cifras en Millones de Pesos					

99,22%

El valor comprometido para los recursos de inversión atiende el mandato legal de constitución de Patrimonio Autónomo.



Gestión financiera

Ejecución Rezago 2018– SIIF Nación

*Corte a 31 de octubre de 2019

TIPO DE GASTO	OBLIGACIÓN	PAGO
Gastos de Personal	151	151
Adquisición de Bienes y Servicios	67	67
Transferencias Corrientes	1	1
TOTAL FUNCIONAMIENTO	218	218
Fuente: SIIF Nación		100%
Cifras en Millones de Pesos		

Cuentas por Pagar

Reserva Presupuestal

TIPO DE GASTO	COMPROMISO	OBLIGACIÓN	PAGO
Adquisición de Bienes y Servicios	224	224	224
TOTAL FUNCIONAMIENTO	224	224	224
Fuente: SIIF Nación		100%	
Cifras en Millones de Pesos			

TIPO DE GASTO	COMPROMISO	OBLIGACIÓN	PAGO
Inversión	345.000	345.000	345.000
TOTAL INVERSIÓN	345.000	345.000	345.000
Fuente: SIIF Nación		100%	
Cifras en Millones de Pesos			



Gestión financiera

Ejecución recursos de Inversión

SECTOR	DISPONIBLE	CDR EXPEDIDOS	CONTRATADO	SALDO DISPONIBILIDAD	SALDO DISPONIBLE X CONTRATAR
AGUA POTABLE Y SANEAMIENTO BÁSICO	522.552	518.532	506.464	4.020	16.087
EDUCACIÓN	715.135	695.397	679.378	19.738	35.758
MEDIO AMBIENTE	290.463	280.922	279.993	9.541	10.470
CANAL DEL DIQUE	355.955	353.394	352.084	2.561	3.871
GRAMALOTE	461.780	458.345	437.069	3.435	24.711
JARILLÓN DE CALI	544.199	541.840	512.529	2.359	31.671
LA MOJANA	220.391	102.434	95.341	117.957	125.049
RIO FONCE	15.498	15.299	15.288	199	210
REACTIVACIÓN ECONÓMICA	160.995	156.005	143.530	4.989	17.465
SALUD	365.757	301.460	288.868	64.296	76.889
TRANSPORTE	1.941.681	1.925.514	1.923.654	16.167	18.027
VIVIENDA	2.345.294	2.328.073	2.247.433	17.221	97.861
NO SECTORIZADOS	51.994	47.739	46.318	4.254	5.676
TOTAL	7.991.693	7.724.956	7.527.948	266.738	463.745

VIGENCIA	DISPONIBLE	CDR EXPEDIDOS	CONTRATADO	SALDO DISPONIBILIDAD	SALDO DISPONIBLE X CONTRATAR
2020	300.000	186.299	158.531	113.701	141.469
2019	1.290.000	1.180.110	1.103.001	109.890	186.999
2018	700.000	698.636	698.632	1.364	1.368
2017	630.000	609.971	566.746	20.029	63.254
2016	504.493	502.370	500.505	2.124	3.988
2015	1.500.000	1.490.288	1.486.593	9.712	13.407
2014	1.000.000	996.303	991.398	3.697	8.602
2013	860.000	854.528	834.562	5.472	25.438
2012	1.007.200	1.006.789	988.318	411	18.882
2011	200.000	199.661	199.661	339	339
TOTAL	7.991.693	7.724.956	7.527.948	266.738	463.745

*Corte a 31 de octubre de 2019
Fuente MINHACIENDA

94,20%

Fuente: Herramienta presupuestal de Control de R.I.

Cifras en Millones de Pesos



Gestión financiera

Ejecución Recursos de Inversión

SECTOR	DISPONIBLE	CDR EXPEDIDOS	CONTRATADO	SALDO DISPONIBILIDAD	SALDO DISPONIBLE X CONTRATAR
AGUA POTABLE Y SANEAMIENTO BÁSICO	2.380	877	809	1.503	1.572
EDUCACIÓN	6.215	5.492	4.849	723	1.366
MEDIO AMBIENTE	3.600	3.600	3.600	-	-
GRAMALOTE	4.480	4.480	4.443	-	37
JARILLÓN DE CALI	40.813	40.692	40.677	121	136
LA MOJANA	10.000	10.000	-	-	10.000
RIO FONCE	170	170	170	-	-
REACTIVACIÓN ECONÓMICA	20.428	20.332	20.332	96	96
SALUD	14.331	10.393	9.672	3.938	4.659
TRANSPORTE	33.192	31.812	31.812	1.380	1.380
VIVIENDA	17.319	16.487	8.471	831	8.847
NO SECTORIZADOS	154	154	148	-	6
TOTAL	153.082	144.488	124.982	8.594	28.100

VIGENCIA	DISPONIBLE	CDR EXPEDIDOS	CONTRATADO	SALDO DISPONIBILIDAD	SALDO DISPONIBLE X CONTRATAR
2019	9.601	9.011	8.458	590	1.144
2018	15.906	15.673	5.045	233	10.861
2017	48.977	45.976	45.735	3.001	3.242
2016	5.203	3.767	3.699	1.435	1.504
2015	7.048	4.730	4.730	2.318	2.318
2014	12.983	12.798	12.798	185	185
2013	30.264	29.433	21.417	831	8.847
2012	23.100	23.100	23.100	-	-
	153.082	144.488	124.982	8.594	28.100

Fuente: Herramienta presupuestal de Control de R.I.

Cifras en Millones de Pesos

*Corte a 31 de octubre de 2019
Fuente OTRAS FUENTES

81,64%



Gestión financiera

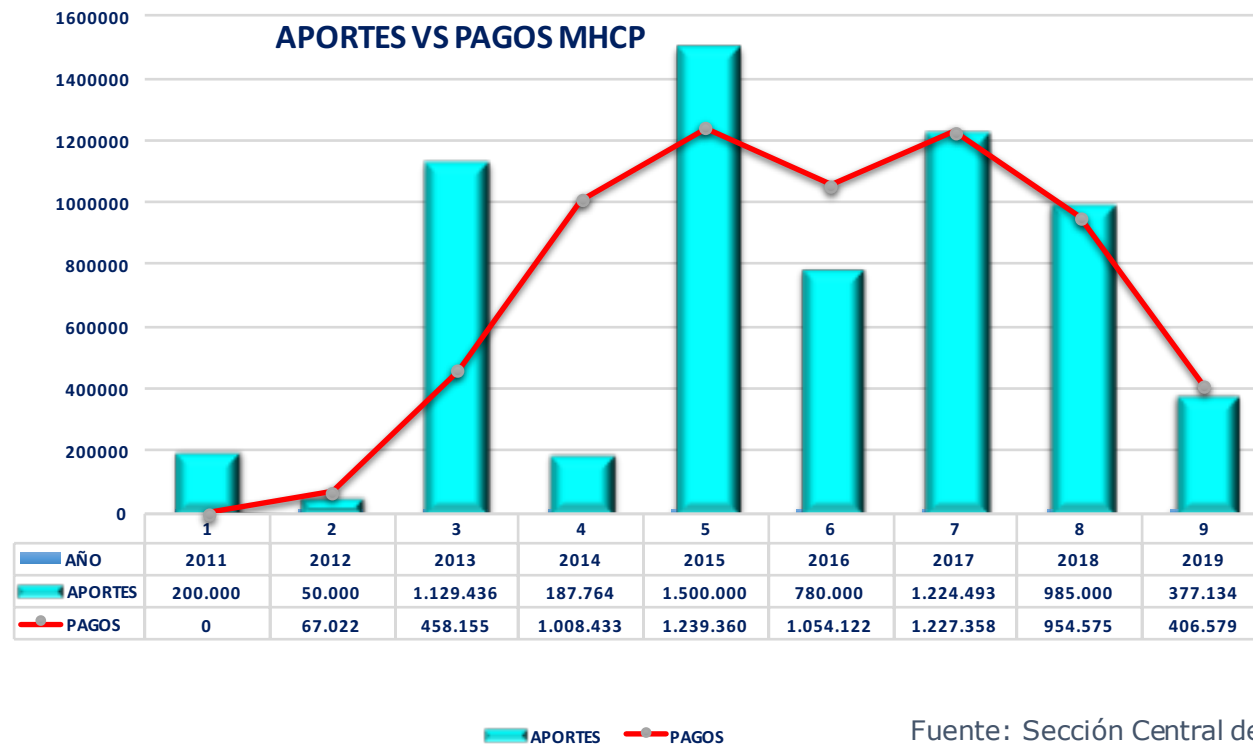
Ejecución Recursos de Inversión - MHCP



*Corte a 31 de octubre de 2019

FECHA DE CORTE 31/10/2019

MHCP		
AÑO	APORTES	PAGOS
2011	200.000	0
2012	50.000	67.022
2013	1.129.436	458.155
2014	187.764	1.008.433
2015	1.500.000	1.239.360
2016	780.000	1.054.122
2017	1.224.493	1.227.358
2018	985.000	954.575
2019	377.134	406.579
Total gen.	6.433.828	6.415.604



Fuente: Sección Central de Cuentas
Ejecución de pagos patrimonio autónomo



Gestión financiera

Ejecución Recursos de Inversión – Otras Fuentes

*Corte a 31 de octubre de 2019

FECHA DE CORTE 31/10/2019		
OTRAS FUENTES		
AÑO	APORTES	PAGOS
2012	23.100	0
2013	30.264	11.736
2014	12.001	6.476
2015	7.030	30.956
2016	9.733	3.984
2017	42.808	4.394
2018	17.663	19.634
2019	8.348	11.363
TOTAL	150.947	88.544



■ APORTES ■ PAGOS

Fuente: Sección Central de Cuentas
Ejecución de pagos patrimonio autónomo



Gestión financiera

Situación Financiera



*Corte a 31 de octubre de 2019

**FONDO ADAPTACION
ESTADO DE SITUACIÓN FINANCIERA
A 31 DE OCTUBRE DE 2019
(Cifra en pesos)**

ACTIVOS	357.871.055.167,71
CORRIENTE	356.365.012.095,11
NO CORRIENTE	1.506.043.072,60
PASIVOS	104.913.808.574,24
CORRIENTE	104.913.808.574,24
PATRIMONIO	252.957.246.593,47
TOTAL PASIVO + PATRIMONIO	357.871.055.167,71

Fuente: Sección Contable
CGN – SIIF Nación



Logros 2019

Gestión Financiera

365
RENDICIÓN
DE CUENTAS
FONDO ADAPTACIÓN 2019



1

Proceso de pago masivo a contratistas.

2

Se implementó el modelo de pagos en el sistema de información del Fondo Adaptación - SIFA

3

Implementar el Comité de PAC, para mayor control del proceso.

4

Fortalecer políticas contables para la coordinación entre las dependencias productoras de información financiera.



Retos 2020

Gestión Financiera

365
RENDICIÓN
DE CUENTAS
FONDO ADAPTACIÓN 2019



1

Evaluar ajustes en el modelo de Gestión Financiera y contable de los contratos de Fiducia Mercantil.

2

Implementar la factura electrónica y conciliar la información financiera entre las Fiducias y sistema de información del Fondo Adaptación - SIFA

3

Consolidar las cuentas por cobrar a favor del Fondo Adaptación.



Logros 2019

Gestión contractual

365
RENDICIÓN
DE CUENTAS
FONDO ADAPTACIÓN 2019



Se implementó el nuevo manual de contratación mediante la resolución 0438 de 2019.

Trámites enfocados en contratación transparente, ágil y eficaz con la publicación en la cartelera física del Fondo y la página web, de los contratos suscritos del mes inmediatamente anterior, de acuerdo a lo estipulado en la ley de transparencia No. 1712 de 2014.

“Contratación A Fondo” capacitaciones y fortalecimiento de los principios contractuales contemplados en la ley.

Contribución intelectual para tener una contratación con calidad y oportunidad,



Retos 2020

Gestión Contractual

365
RENDICIÓN
DE CUENTAS
FONDO ADAPTACIÓN 2019



1

A partir del 1 enero de 2020, llevar acabo la transición con eficiencia, de toda la contratación realizada por el Fondo Adaptación, teniendo en cuenta el Estatuto de Contratación Pública

2

Continuar fortaleciendo los procesos de articulación con las áreas técnicas de la Entidad, para garantizar una estructuración de los procesos de selección y ejecución contractual, la cual nos debe estar orientada a ser transparente, ágil y eficaz.

3

Seguir asesorando y apoyando los temas jurídicos de las diferentes etapas contractuales a todos los sectores y áreas de la Entidad.



Logros 2019

Talento Humano

365
RENDICIÓN
DE CUENTAS
FONDO ADAPTACIÓN 2019



Talento Humano: Reorganización de los Equipos de Trabajo de la Estructura Organizacional para mejorar sus resultados.

Talento Humano: Aumento en el número de actividades de bienestar, capacitación y del SG-SST que propenden al mejoramiento de la calidad laboral y redundan en el logro de los objetivos misionales.

Gestión Documental: Gestionar los recursos de inversión para la organización del acervo documental (Contratos, proyectos y Convenios) del Fondo Adaptación.

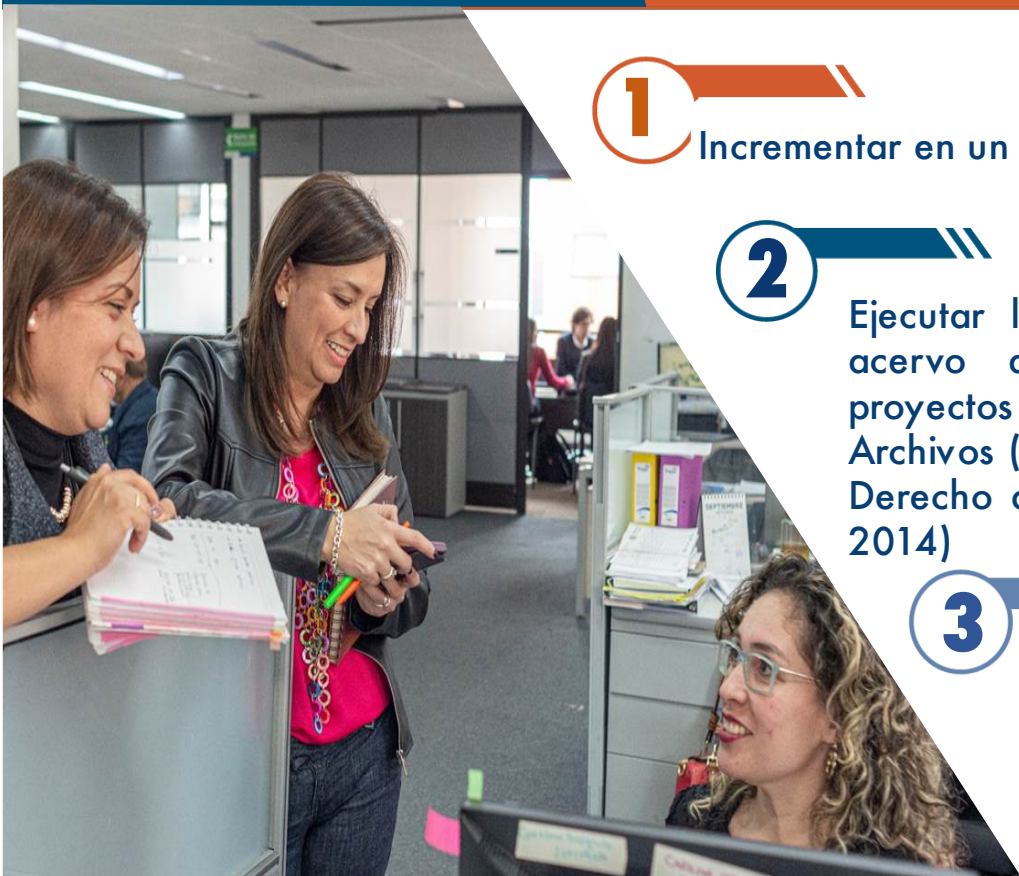
Atención al ciudadano: 2.809 PQRSFD respondidas, allegadas por los diferentes mecanismos de atención al ciudadano.



Retos 2020

Talento Humano

365
RENDICIÓN
DE CUENTAS
FONDO ADAPTACIÓN 2019



1

Incrementar en un 10% el Clima Laboral frente a la vigencia anterior.

2

Ejecutar los recursos asignados para la organización del acervo documental del Fondo Adaptación (contratos, proyectos y convenios), cumpliendo con la Ley General de Archivos (Ley 594 del 2000) y la Ley de Transparencia y del Derecho de Acceso a la información Pública (Ley 1712 de 2014)

3

Elaboración de los lineamientos para la implementación de mecanismos de medición que serán aplicados en los Procesos Misionales frente al servicio de atención al ciudadano.