

1.1.1. 20035 5 4007

1.1.1. 20035 5 4007

20035 5 4007 5 4007

20035 5 4007 5 4007

1.1.1. 20035 5 4007

20035 5 4007 5 4007

2008 31	20035 5 4007	20035 5 4007	20035 5 4007
641	4236	3,132	463
5.71%			

1.2.1. 20035 5 4007

20035 5 4007 5 4007

369	3997	880	2,748
-0.25%			

1.3.1. 20035 5 4007

20035 5 4007 5 4007

895	4233	1753	825
5.64%			760

1.4.1. 20035 5 4007

20035 5 4007 5 4007

3674	3674		
-8.31%			

2. موقوفہ سرکاری فنڈز

موقوفہ سرکاری فنڈز کے تحت 23324 روپے اور 4665 روپے کے تحت 5 فیصد منافع پر منافع حاصل ہوا ہے۔

5 فیصد منافع پر منافع حاصل ہوا ہے اور 4665 روپے کے تحت 5 فیصد منافع پر منافع حاصل ہوا ہے۔

2.1 سرکاری فنڈز (B01)

(موقوفہ سرکاری فنڈز کے تحت 23324 روپے اور 4665 روپے کے تحت 5 فیصد منافع پر منافع حاصل ہوا ہے)

موقوفہ	موقوفہ سرکاری فنڈز	موقوفہ سرکاری فنڈز (2008-09)	موقوفہ
		1705	سرکاری فنڈز
		241	موقوفہ
		525	موقوفہ
		775	سرکاری فنڈز
		1153	سرکاری فنڈز
5.19%	4907	508	سرکاری فنڈز

2.2 سرکاری فنڈز (B02)

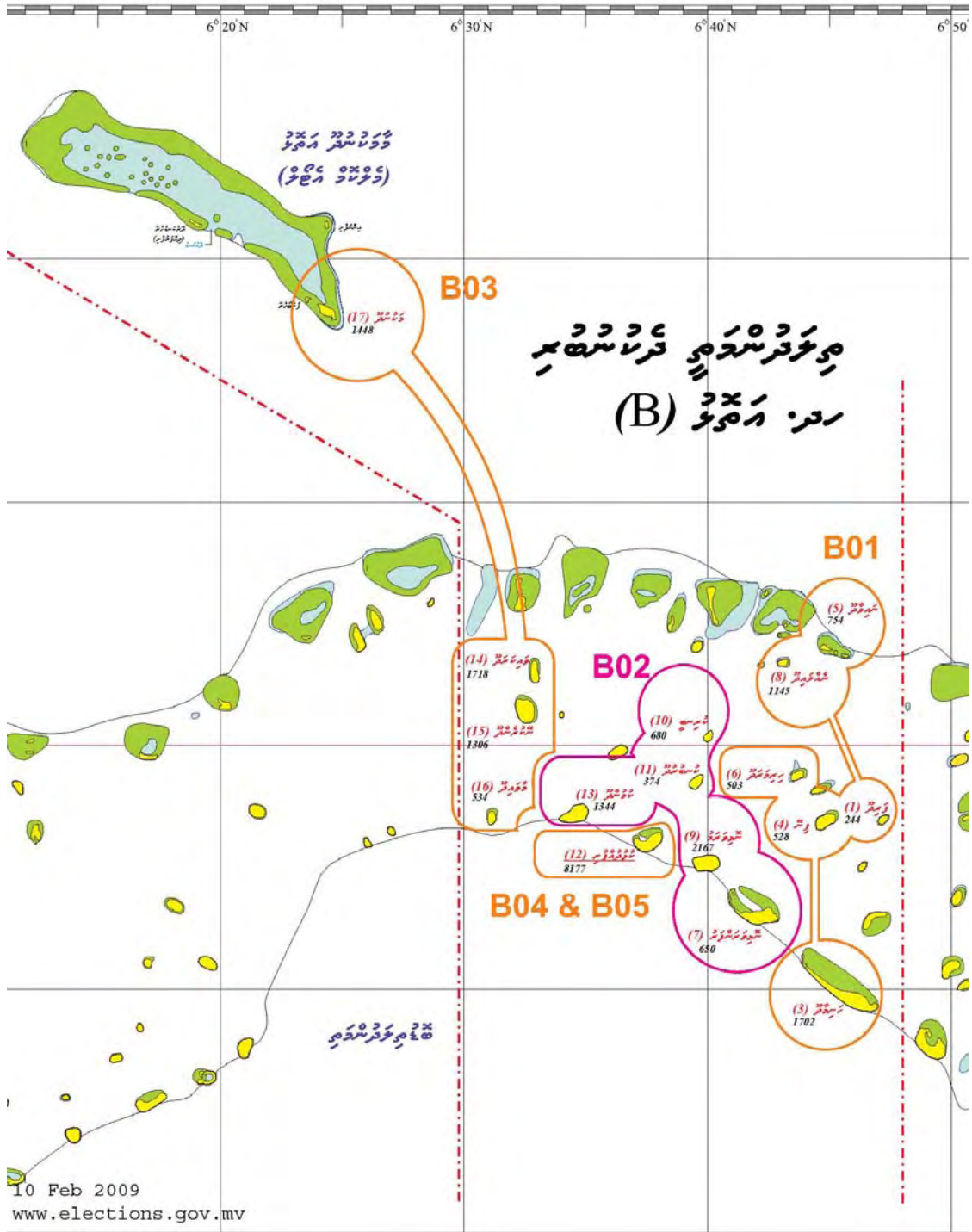
(موقوفہ سرکاری فنڈز کے تحت 23324 روپے اور 4665 روپے کے تحت 5 فیصد منافع پر منافع حاصل ہوا ہے)

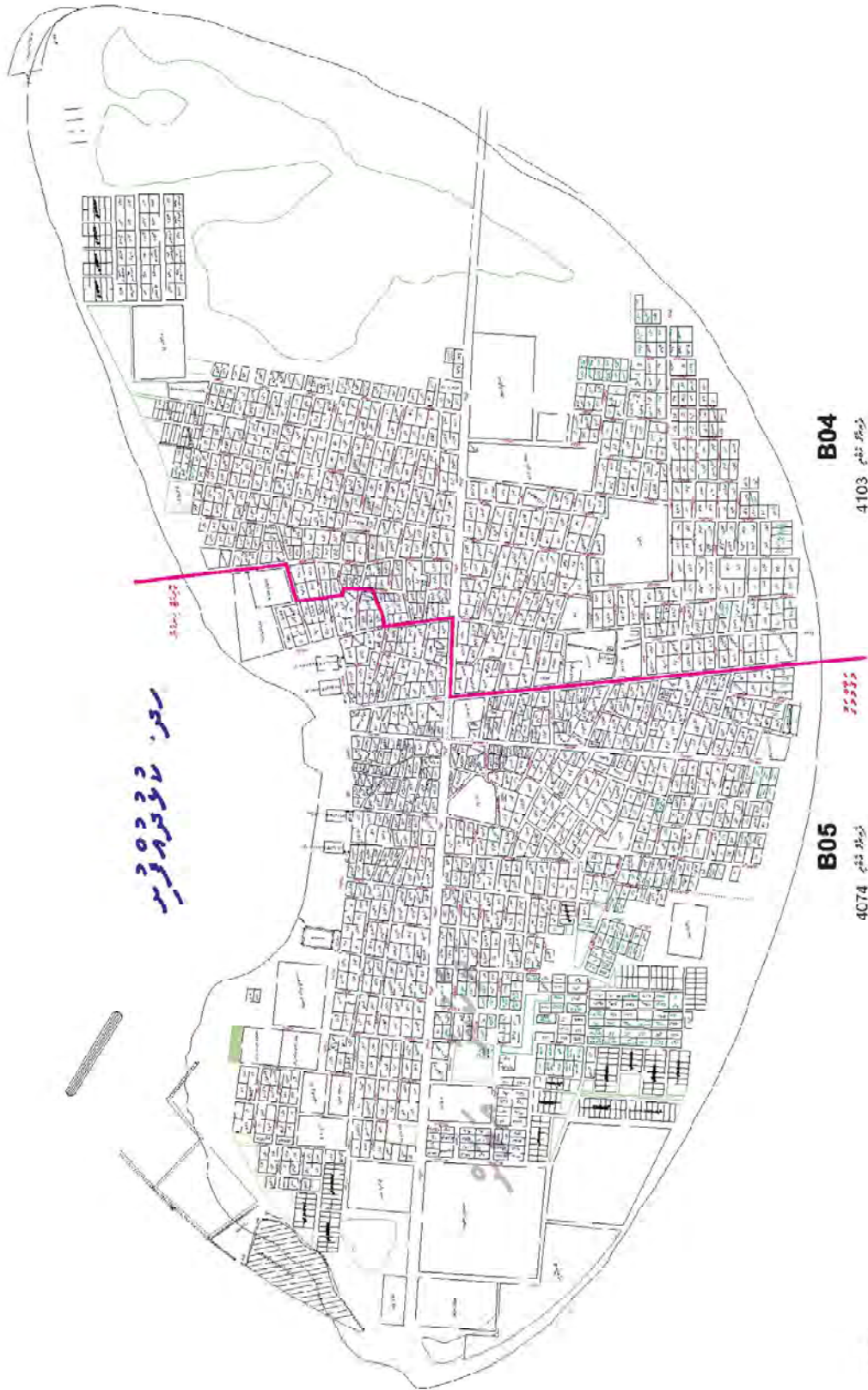
		650	سرکاری فنڈز
		2172	سرکاری فنڈز
		351	سرکاری فنڈز
		683	سرکاری فنڈز
11.49%	5201	1345	سرکاری فنڈز

2.3 سرکاری فنڈز (B03)

(موقوفہ سرکاری فنڈز کے تحت 23324 روپے اور 4665 روپے کے تحت 5 فیصد منافع پر منافع حاصل ہوا ہے)

		1729	سرکاری فنڈز
		1310	سرکاری فنڈز
		538	سرکاری فنڈز
7.83%	5039	1462	سرکاری فنڈز





B04
مركز انتخابي
4103

B05
مركز انتخابي
4074

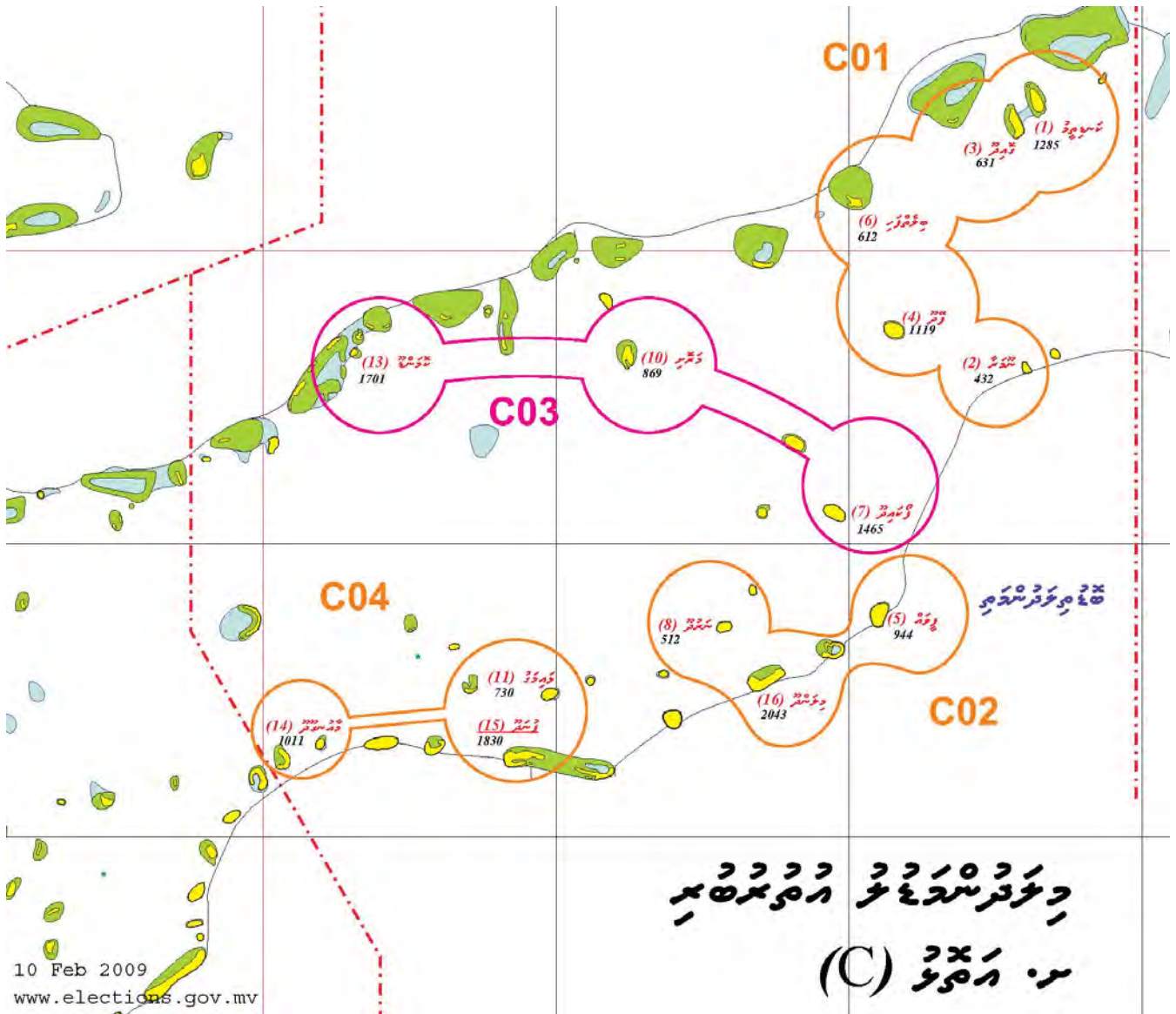
سكني موريشيوس

14/02/2009
www.elections.gov.mv

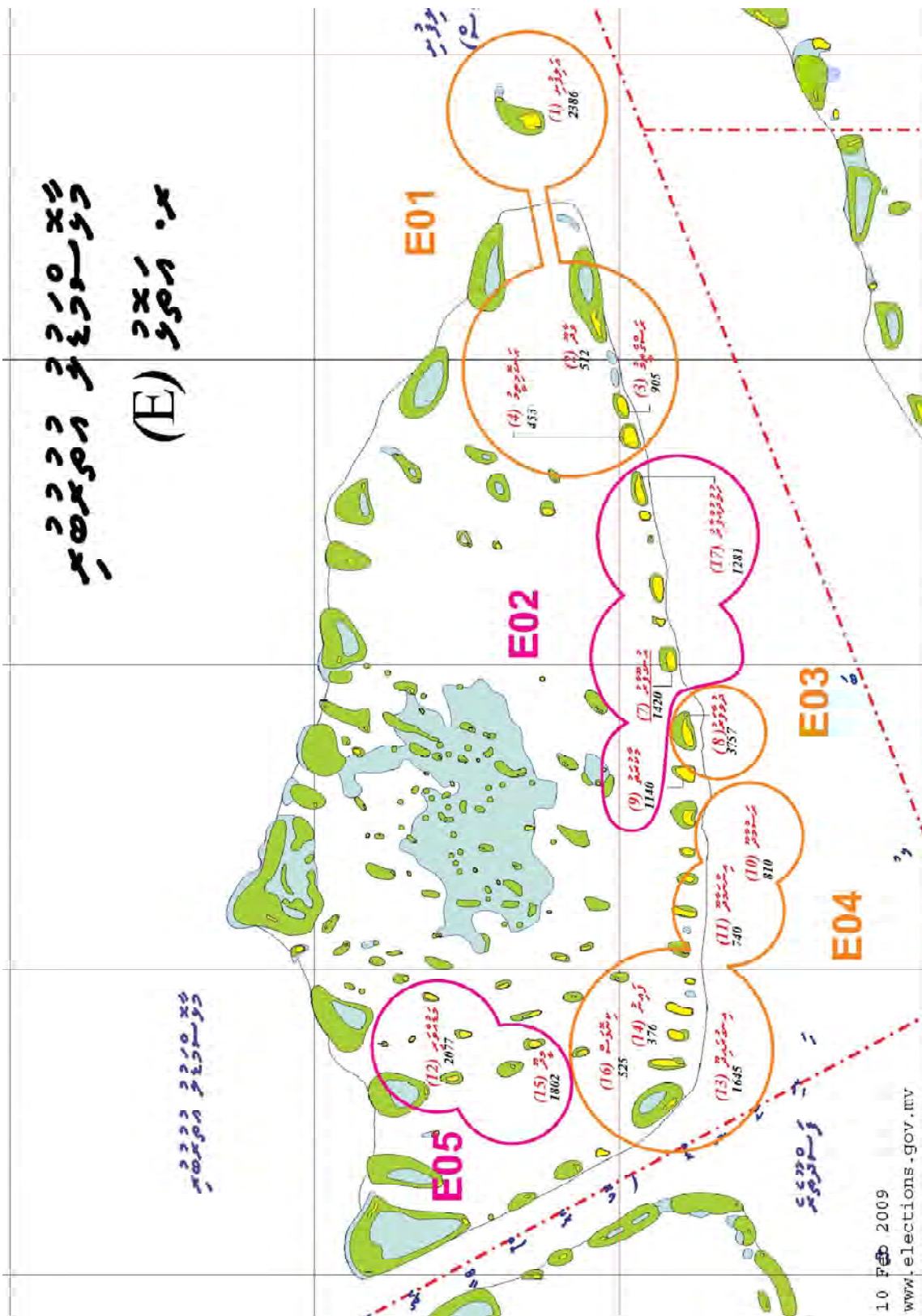
(15184, 4 1830 730 1011 3796)

		1830	1011	3796
		730	1011	1741
-5.93%	3571	1011	1011	2022

10 Feb 2009



10 Feb 2009
www.elections.gov.mv



6. دېځسودونو څرګندول

دېځسودونو څرګندول په 12424 اړخه کې د 12424 اړخه کې د سرسودونو د اړخه کې د 3 قېټو اړخه کې د 4141 اړخه کې د سرسودونو څرګندول.

د اړخه کې د 3 قېټو اړخه کې د سرسودونو څرګندول په 12424 اړخه کې د 12424 اړخه کې د 3 قېټو اړخه کې د 4141 اړخه کې د سرسودونو څرګندول.

6.1 څرګندول قېټو (F01)

(د اړخه کې د 12424 اړخه کې د 3 قېټو اړخه کې د سرسودونو څرګندول په 4141 اړخه کې د سرسودونو څرګندول)

سود	اړخه کې د 3 قېټو اړخه کې د سرسودونو څرګندول	مخسودونو څرګندول (2008 د 31 د سرسودونو)	سود
		318	د سود
		257	د سود
		696	د سود
-7.40%	3835	2564	د سود

6.2 د اړخه کې د قېټو (F02)

(د اړخه کې د 12424 اړخه کې د 3 قېټو اړخه کې د سرسودونو څرګندول په 4141 اړخه کې د سرسودونو څرګندول)

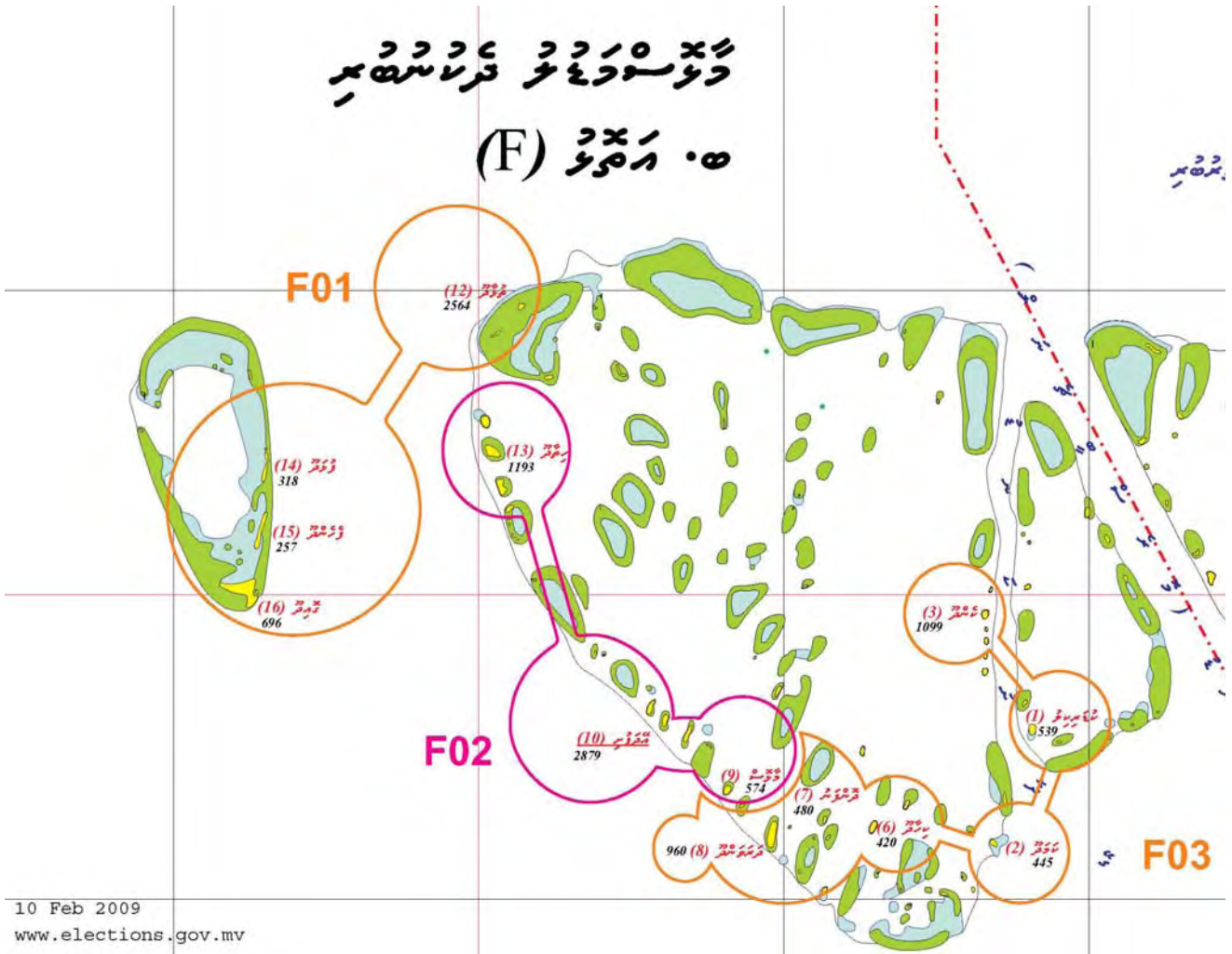
		1193	د سود
		2879	د سود
12.19%	4646	574	د سود

6.3 د اړخه کې د قېټو (F03)

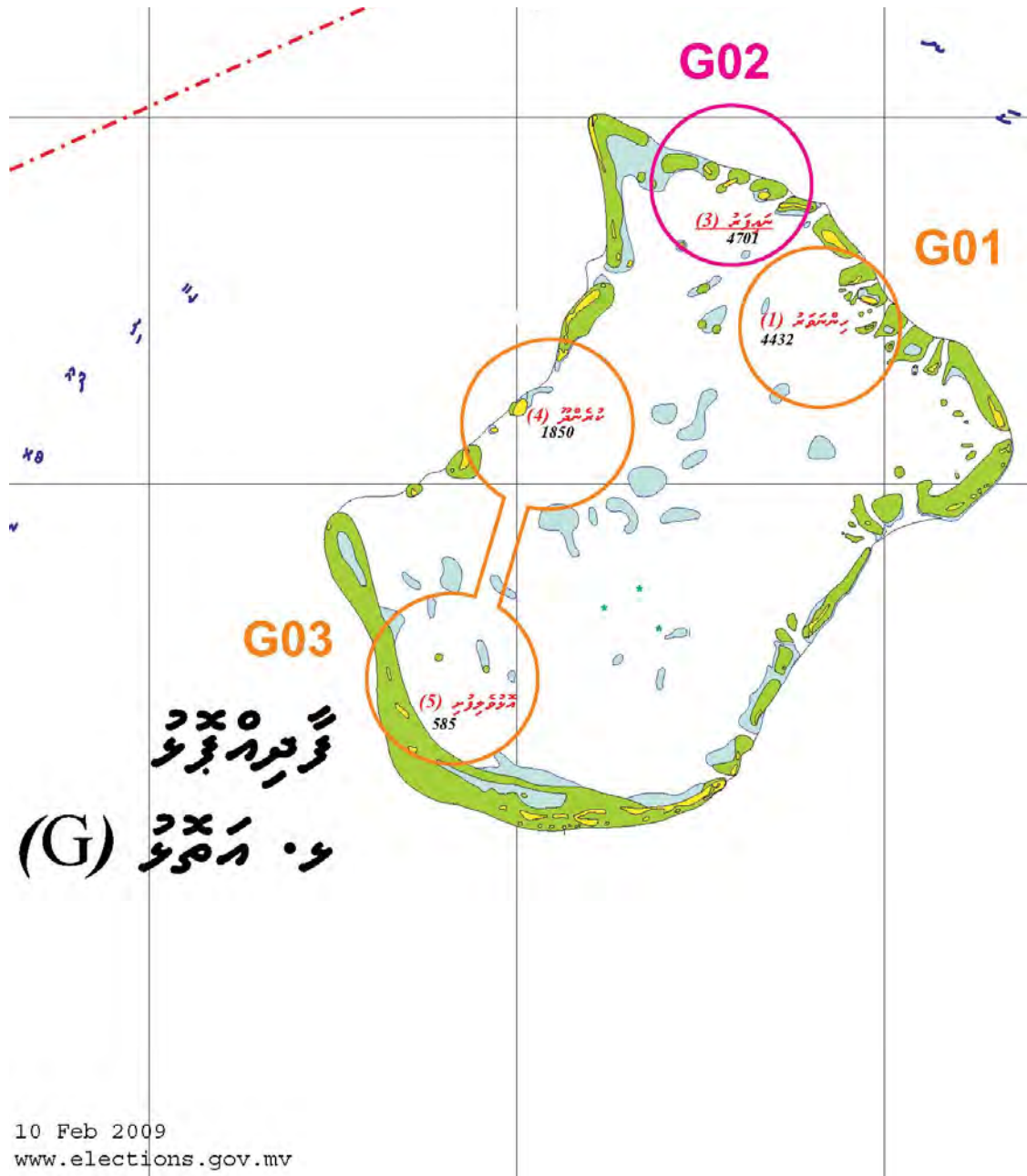
(د اړخه کې د 12424 اړخه کې د 3 قېټو اړخه کې د سرسودونو څرګندول په 4141 اړخه کې د سرسودونو څرګندول)

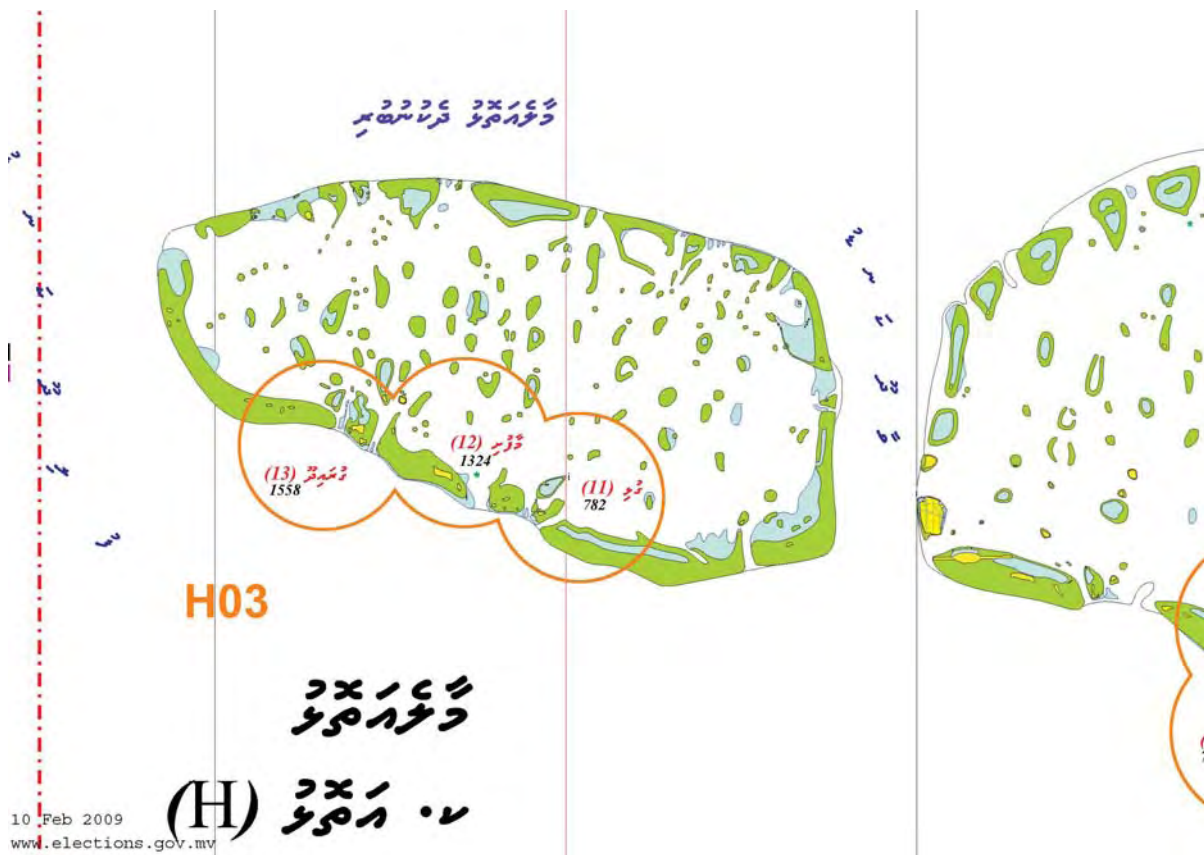
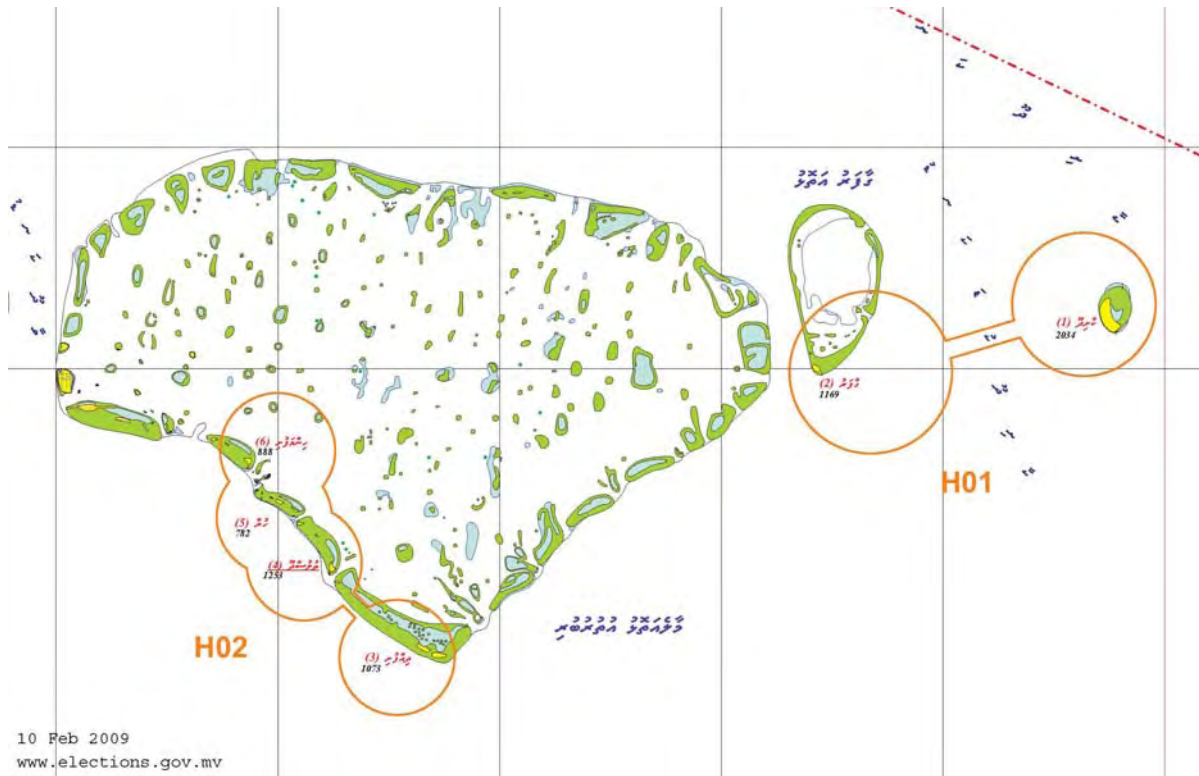
		960	د سود
		480	د سود
		420	د سود
		445	د سود
		1099	د سود
-4.79%	3943	539	د سود

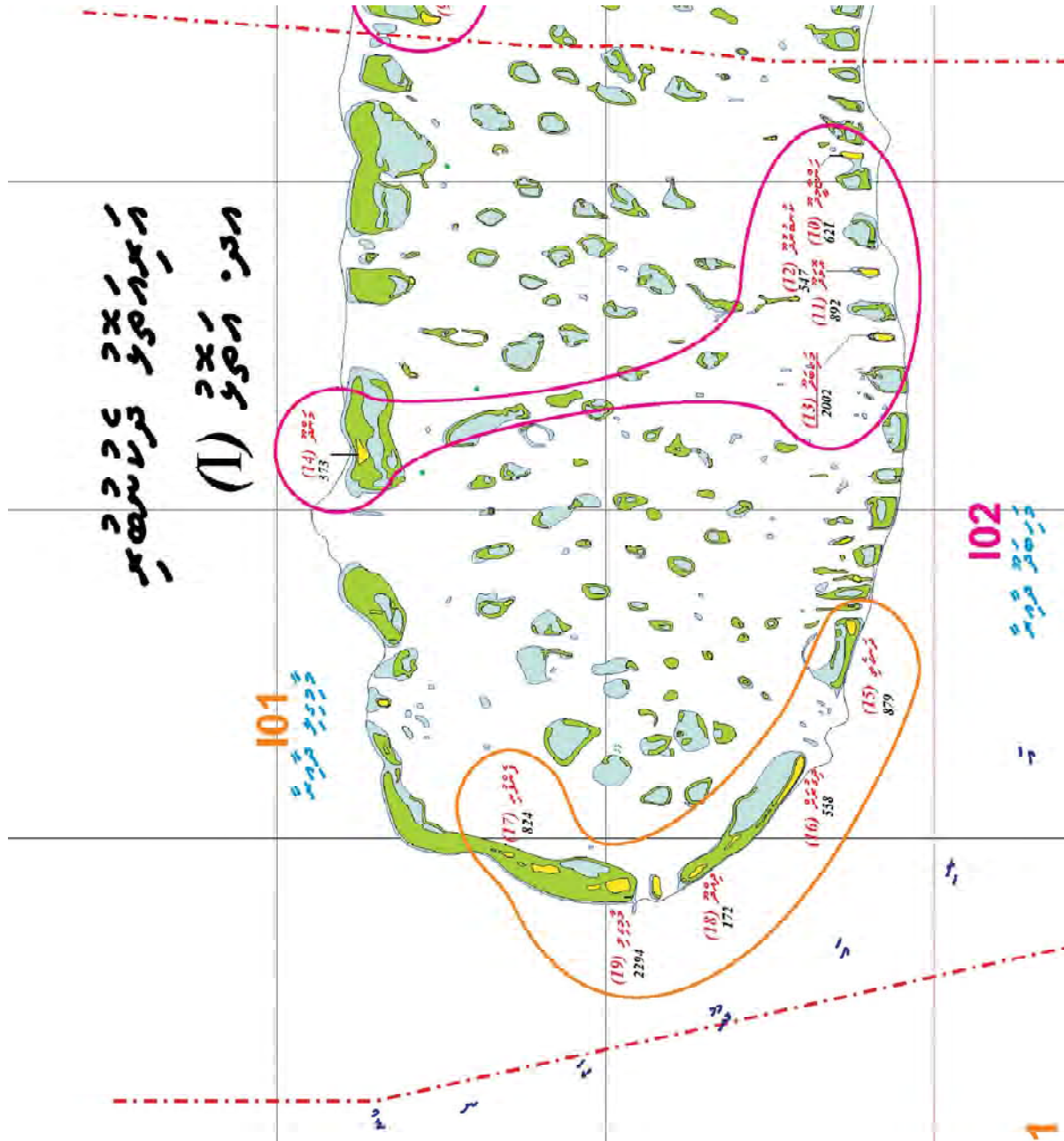
މާއްދާ 10 ގެ ވަނަ ބައި ގައި ބަޔާންކުރި ގޮތެއްގައި
(F) ގަވާއިދު

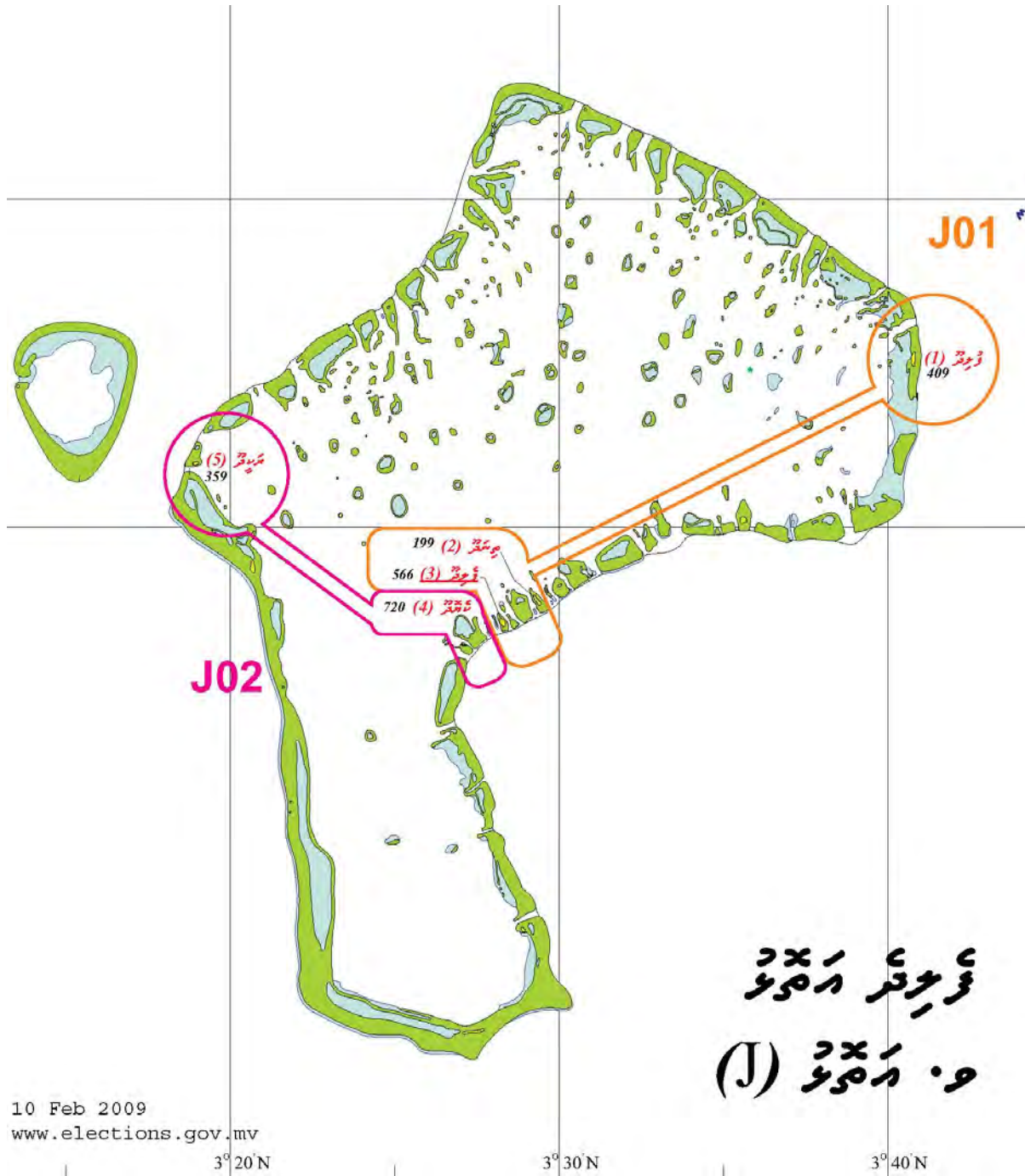


10 Feb 2009
www.elections.gov.mv





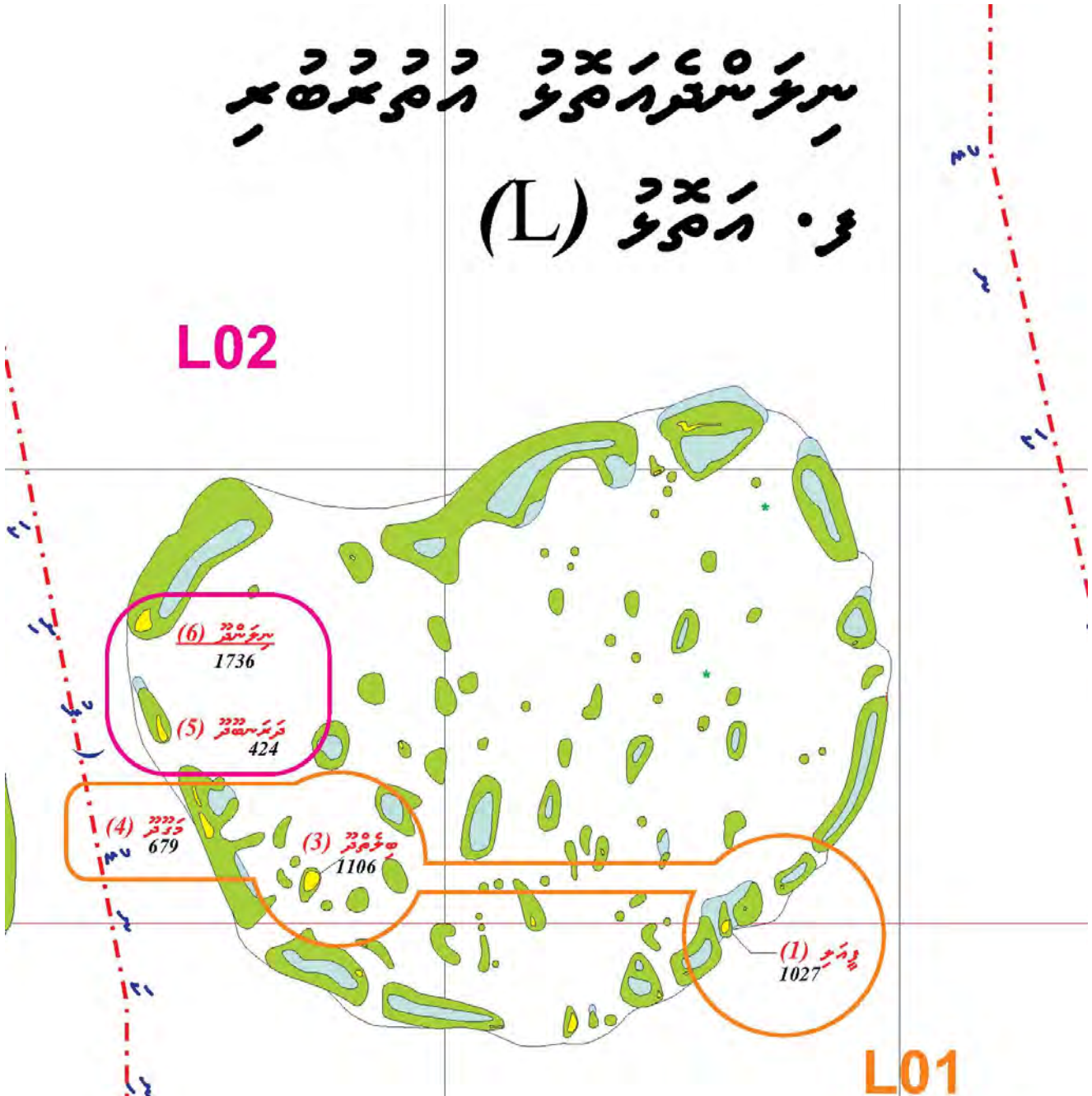




ދިވެހިރާއްޖޭގެ ޖުމްހޫރީ އިންތިޒާމުގެ ކޮމިޝަން

ދިވެހިރާއްޖޭގެ (L)

L02



L01

14. سروس فراڤونڊونو ڏانهن ڏنل سروسون

سروس فراڤونڊونو ڏانهن ڏنل سروسون 7052 آه. ڇو ته سروسون ڇو ته سروسون ڏانهن 2 ڏنل آه. ڇو ته سروسون 3526 ڏنل آه.

ڇو ته سروسون ڏانهن 2 ڏنل آه، سروسون ڏانهن 2 ڏنل آه، سروسون ڏانهن 2 ڏنل آه، سروسون ڏانهن 2 ڏنل آه، سروسون ڏانهن 2 ڏنل آه.

14.1 ڊيٽا ڏانهن (M01)

(سروسون ڏانهن 7052، سروسون ڏانهن 2 ڏنل آه، سروسون ڏانهن 3526)

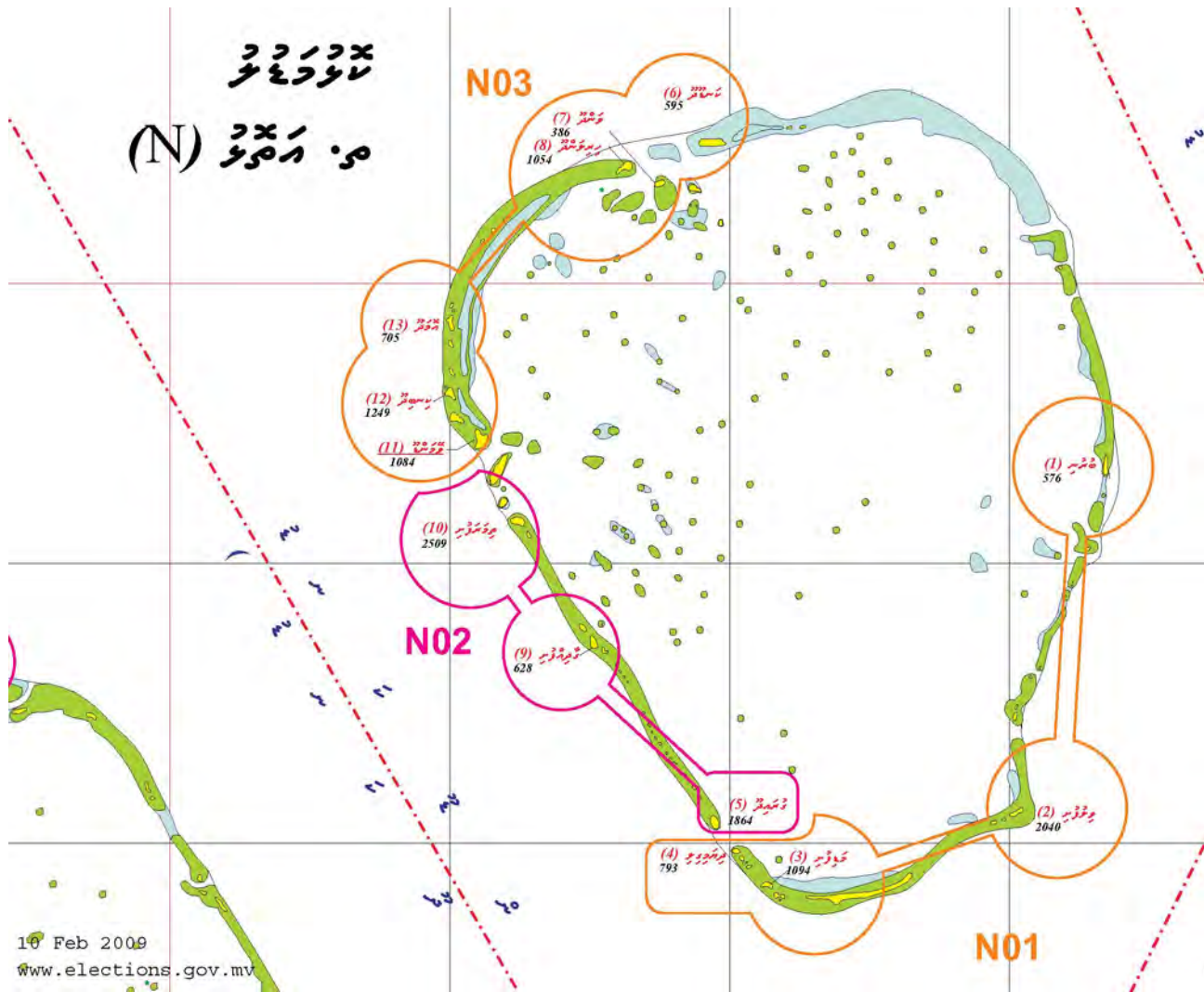
سروسون	سروسون ڏانهن ڏنل سروسون	سروسون ڏانهن ڏنل سروسون (2008 ڏانهن 31 ڏانهن سروسون)	سروسون
		1166	ڊيٽا
		847	سروسون
		733	سروسون
0.00%	3526	780	سروسون

14.2 ڊيٽا ڏانهن (M02)

(سروسون ڏانهن 7052، سروسون ڏانهن 2 ڏنل آه، سروسون ڏانهن 3526)

		287	سروسون
		906	سروسون
0.00%	3526	2333	سروسون

سروسون ڏانهن ڏنل سروسون



زۆر قورساق ئىككى 15180 نۇ. جى سىسەتتە جى قورساق قورساق 4 قورساق نۇ. قورساق نۇ. 3795 جى سىسەتتە جى سىسەتتە.

جى قورساق قورساق، سىسەتتە 4 قورساق نۇ. جى سىسەتتە قورساق نۇ. جى سىسەتتە، نۇ. جى سىسەتتە، قورساق نۇ. جى سىسەتتە جى سىسەتتە جى سىسەتتە نۇ.

16.1 سىسەتتە قورساق (O01)

(جى قورساق ئىككى 15180، سىسەتتە 4 قورساق نۇ. جى سىسەتتە جى سىسەتتە 3795)

جى سىسەتتە	سىسەتتە قورساق	جى سىسەتتە قورساق (2008 نۇ. جى سىسەتتە 31 نۇ. سىسەتتە)	جى سىسەتتە
6.48%	4041	2169 912 960	سىسەتتە (سىسەتتە، سىسەتتە جى سىسەتتە) جى سىسەتتە جى سىسەتتە

16.2 جى سىسەتتە قورساق (O02)

(جى قورساق ئىككى 15180، سىسەتتە 4 قورساق نۇ. جى سىسەتتە جى سىسەتتە 3795)

9.43%	4153	446	جى سىسەتتە
		570	جى سىسەتتە
		3137	جى سىسەتتە

16.3 جى سىسەتتە قورساق (O03)

(جى قورساق ئىككى 15180، سىسەتتە 4 قورساق نۇ. جى سىسەتتە جى سىسەتتە 3795)

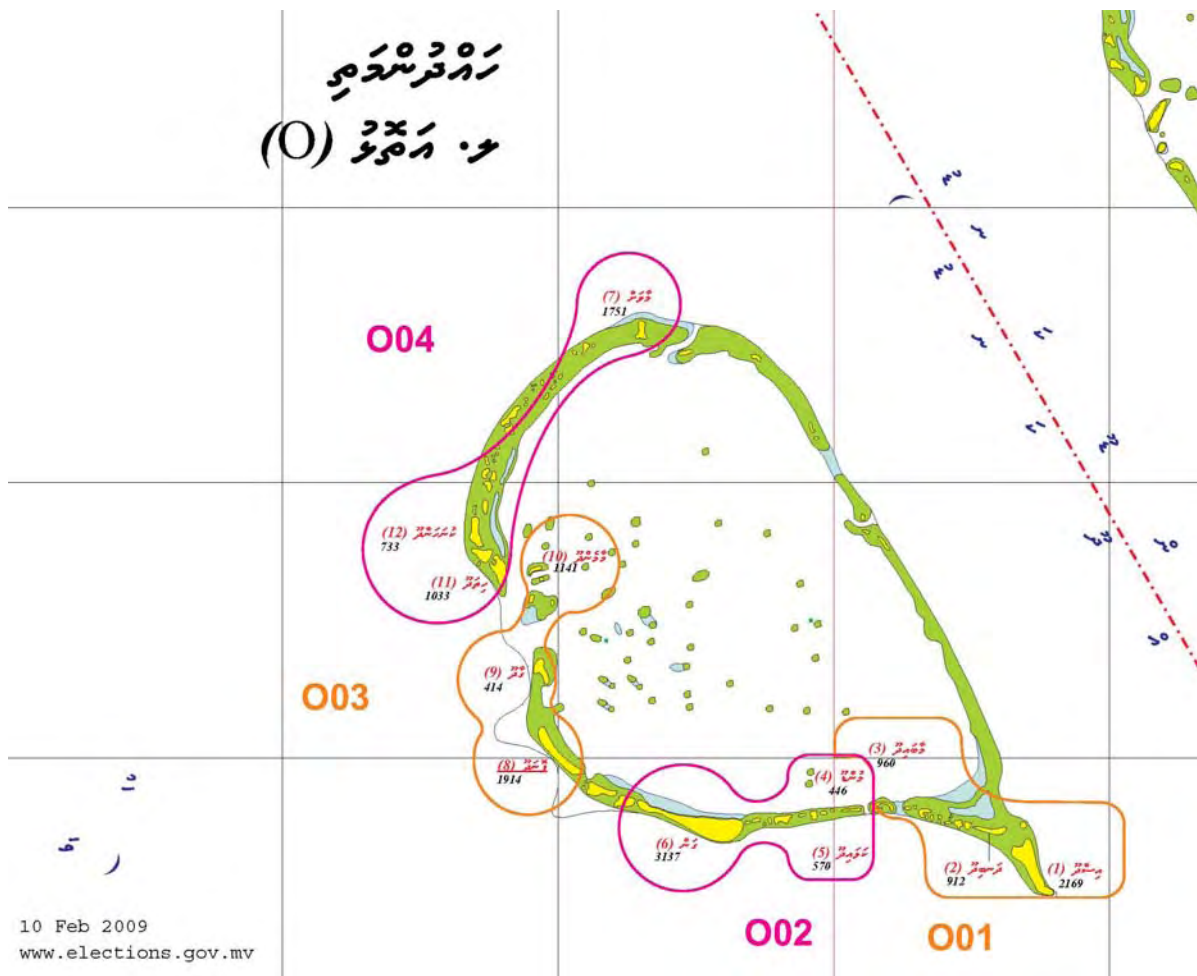
-8.59%	3469	1914	جى سىسەتتە
		414	جى سىسەتتە
		1141	جى سىسەتتە

16.4 جى سىسەتتە قورساق (O04)

(15180 1751 1033 733 3795)

		733	15180
		1033	
-7.33%	3,517	1751	

ދިވެހިރާއްޖޭގެ ޖުމްހޫރިއްޔާ ގުޅިގެން

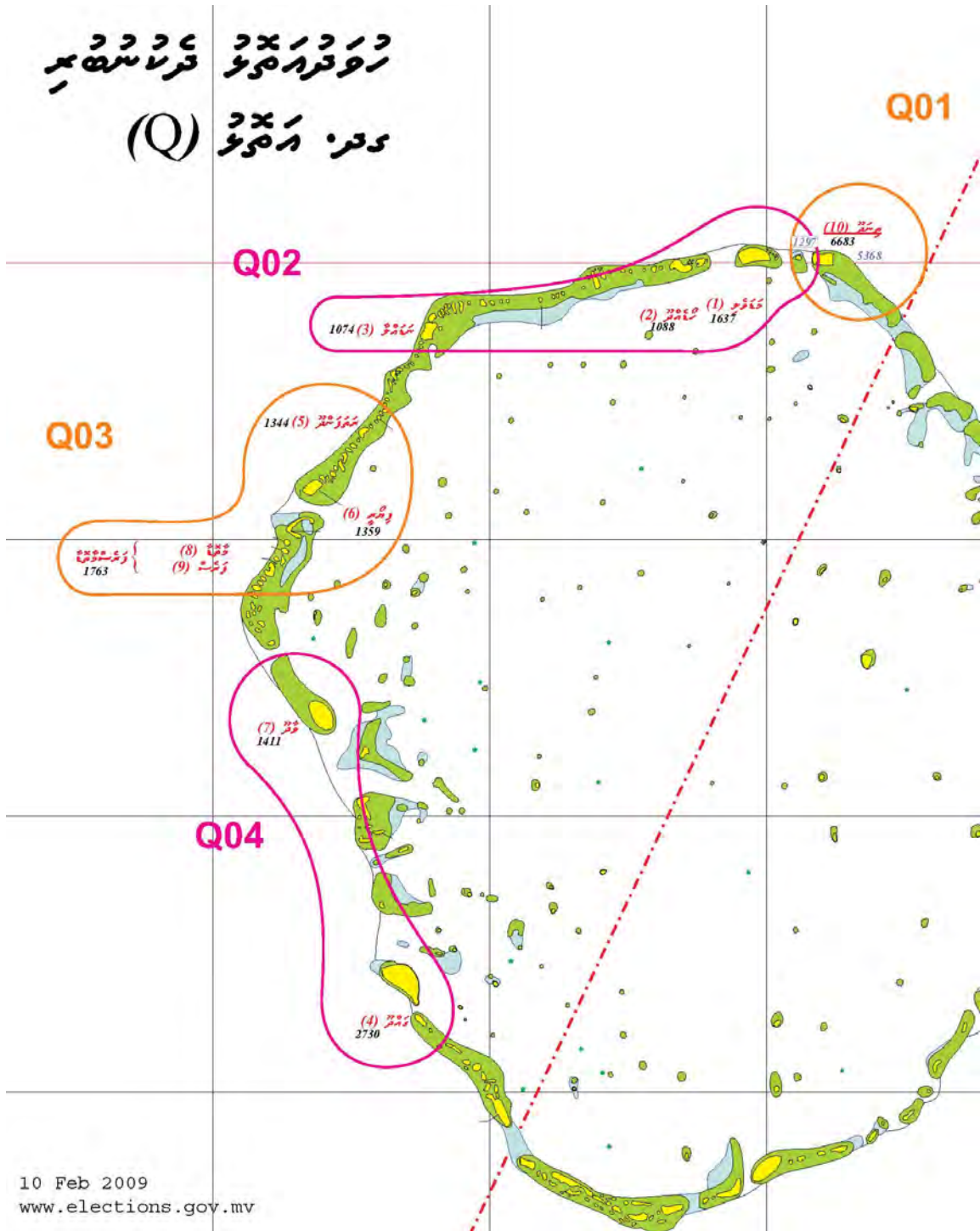


18.4 10th Quarter, (Q04)

(19089 registered voters, 4 candidates, 4772 valid votes)

		1411	10 th Quarter
-13.23%	4141	2730	10 th Quarter

Map of the 10th Quarter



10 Feb 2009
www.elections.gov.mv

19.2 نۆۋەتتە تۇرۇش ئورمانى (R02)

بۇ ئورمان تۈزۈمى 10838، رايونىمىزنىڭ 3 ئورمان تۈزۈمى ئىچىدە تۇرۇش ئورمانىنىڭ سەھىمى 3613

		910	تۇرۇش ئورمانى
		876	تۇرۇش ئورمانى
-5.31%	3421	1635	تۇرۇش ئورمانى

19.3 نۆۋەتتە تۇرۇش ئورمانى (R03)

بۇ ئورمان تۈزۈمى 10838، رايونىمىزنىڭ 3 ئورمان تۈزۈمى ئىچىدە تۇرۇش ئورمانىنىڭ سەھىمى 3613

		1383	تۇرۇش ئورمانى
-10.81%	3222	1839	تۇرۇش ئورمانى

نۆۋەتتە تۇرۇش ئورمانى



29775 2009-2010 6 4963 2008-2009 6 29775 4963

2008-2009 6 29775 4963 2008-2009 6 29775 4963

20.1 2009-2010 (S01)

29775 2009-2010 6 4963 2008-2009 6 29775 4963

2008-2009	2009-2010	2008-2009 31 2008-2009	2009-2010
22.22%	6065	3473	2592

2009-2010 6 29775 4963 2008-2009 6 29775 4963 2008-2009 6 29775 4963

2009-2010 6 29775 4963 2008-2009 6 29775 4963 2008-2009 6 29775 4963

20.2 2009-2010 (S02)

29775 2009-2010 6 4963 2008-2009 6 29775 4963

-2.77%	4825	4825	2009-2010
--------	------	------	-----------

20.3 2009-2010 (S03)

29775 2009-2010 6 4963 2008-2009 6 29775 4963

-0.70%	4928	1578	2009-2010
		3350	2008-2009

20.4 2009-2010 (S04)



15/02/2009
www.elections.gov.mv

دۇنۇڭ رەھبەرلىكى 54759 نۇمۇرى، دىن سىرتىدا 11 قېتىملىق تەكشۈرۈش قىلىندى. قېتىملىق تەكشۈرۈش 4978 دۇنۇڭ رەھبەرلىكى سىرتىدا.

دېنۇن قېتىملىق تەكشۈرۈش 11 قېتىملىق تەكشۈرۈش قىلىندى. قېتىملىق تەكشۈرۈش قىلىندى. قېتىملىق تەكشۈرۈش قىلىندى. قېتىملىق تەكشۈرۈش قىلىندى.

21.1 دۇنۇڭ رەھبەرلىكى (T01)

(4978 نۇمۇرى، 54759 نۇمۇرى، 11 قېتىملىق تەكشۈرۈش قىلىندى. قېتىملىق تەكشۈرۈش قىلىندى.)

مەنبە	مەنبە (2008 يىلى 31 ئاينىڭ ئاخىرىغىچە)	مەنبە	مەنبە
دۇنۇڭ رەھبەرلىكى	3693	دۇنۇڭ رەھبەرلىكى	794
دۇنۇڭ رەھبەرلىكى	520	دۇنۇڭ رەھبەرلىكى	5007
دۇنۇڭ رەھبەرلىكى	0.58%	دۇنۇڭ رەھبەرلىكى	0.58%

21.2 دۇنۇڭ رەھبەرلىكى (T02)

(4978 نۇمۇرى، 54759 نۇمۇرى، 11 قېتىملىق تەكشۈرۈش قىلىندى. قېتىملىق تەكشۈرۈش قىلىندى.)

دۇنۇڭ رەھبەرلىكى	4206	دۇنۇڭ رەھبەرلىكى	794
دۇنۇڭ رەھبەرلىكى	5000	دۇنۇڭ رەھبەرلىكى	5000
دۇنۇڭ رەھبەرلىكى	0.44%	دۇنۇڭ رەھبەرلىكى	0.44%

21.3 دۇنۇڭ رەھبەرلىكى (T03)

دولتی زمینوں کی خرید و فروخت کی پالیسی

