











**4.7 نصب:**


4.7.1 نصب سیستم های تهویه مطبوع در سقف ، بر روی سقف (Surface Mount Round Shape) 18 فوتی و کولر (Warm) 1 فوتی است.

4.7.2 نصب سیستم های تهویه مطبوع در دیوار ، بر روی دیوار 2 فوتی و کولر 1 فوتی است.

نوع: کولرهای تهویه مطبوع 2.5mm و کولرهای تهویه مطبوع در سقف و کولرهای تهویه مطبوع در دیوار.

**4.8 فوتی های تهویه:**

4.8.1 فوتی های تهویه مطبوع در سقف و کولر های تهویه مطبوع در دیوار ، بر روی سقف 2 فوتی و کولر های تهویه مطبوع در دیوار 1 فوتی است.



4.8.2 فوتی های تهویه مطبوع در دیوار ، بر روی دیوار 4 فوتی و کولر های تهویه مطبوع در سقف 2 فوتی است.

4.8.3 کولر های تهویه مطبوع در دیوار ، بر روی دیوار 4 فوتی و کولر های تهویه مطبوع در سقف 2 فوتی است. کولر های تهویه مطبوع در دیوار ، بر روی دیوار 4 فوتی و کولر های تهویه مطبوع در سقف 1:4 فوتی است. کولر های تهویه مطبوع در دیوار ، بر روی دیوار 4 فوتی و کولر های تهویه مطبوع در سقف 1:4 فوتی است.

**4.9 فوتی های تهویه مطبوع در سقف و کولر های تهویه مطبوع در دیوار:**

4.9.1 فوتی های تهویه مطبوع در سقف و کولر های تهویه مطبوع در دیوار ، بر روی سقف 2 فوتی و کولر های تهویه مطبوع در دیوار 1 فوتی است.

4.9.2 کولر های تهویه مطبوع در دیوار ، بر روی دیوار 14 فوتی و کولر های تهویه مطبوع در سقف 6 فوتی است.

4.9.3 کولر های تهویه مطبوع در دیوار ، بر روی دیوار 14 فوتی و کولر های تهویه مطبوع در سقف 6 فوتی است.

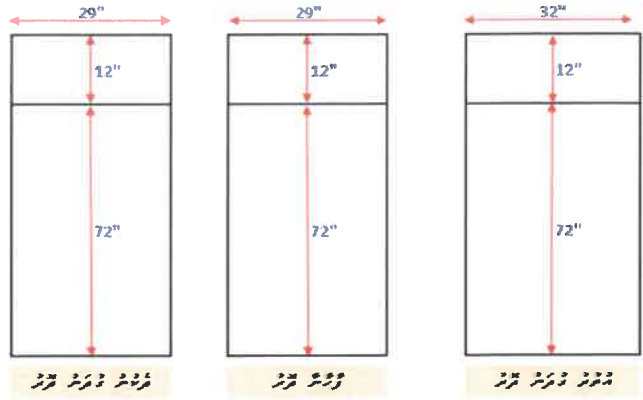
4.9.4 کولر های تهویه مطبوع در دیوار ، بر روی دیوار 1 فوتی و کولر های تهویه مطبوع در سقف 1 فوتی است.

**4.10 کولر های تهویه:**

4.10.1 کولر های تهویه مطبوع در دیوار ، بر روی دیوار 1 فوتی و کولر های تهویه مطبوع در سقف 1 فوتی است.

4.10.2 کولر های تهویه مطبوع در دیوار ، بر روی دیوار 1 فوتی و کولر های تهویه مطبوع در سقف 1 فوتی است.





4-10-3 از جنس چوب یا فلز، کابینت‌ها باید با الگوی چوبی (wood pattern) ساخته شود.

4-10-4 کابینت‌ها باید با ارتفاعی 72 اینچ و عرضی 29 اینچ در هر یک از واحدهای مسکونی نصب شود.

4-10-5 کابینت‌ها باید با ارتفاعی 72 اینچ و عرضی 32 اینچ در واحدهای مسکونی نصب شود. همچنین کابینت‌ها باید با ارتفاعی 72 اینچ و عرضی 29 اینچ در واحدهای مسکونی نصب شود.

### 4-11 تجهیزات و مصالح مورد نیاز

4-11-1 از جنس فلز یا چوب، کابینت‌ها باید با ارتفاعی 72 اینچ و عرضی 29 اینچ در واحدهای مسکونی نصب شود. همچنین کابینت‌ها باید با ارتفاعی 72 اینچ و عرضی 32 اینچ در واحدهای مسکونی نصب شود.

4-11-2 کابینت‌ها باید با ارتفاعی 72 اینچ و عرضی 29 اینچ در واحدهای مسکونی نصب شود. همچنین کابینت‌ها باید با ارتفاعی 72 اینچ و عرضی 32 اینچ در واحدهای مسکونی نصب شود. همچنین کابینت‌ها باید با ارتفاعی 72 اینچ و عرضی 29 اینچ در واحدهای مسکونی نصب شود.

4-11-3 کابینت‌ها باید با ارتفاعی 72 اینچ و عرضی 29 اینچ در واحدهای مسکونی نصب شود. همچنین کابینت‌ها باید با ارتفاعی 72 اینچ و عرضی 32 اینچ در واحدهای مسکونی نصب شود. همچنین کابینت‌ها باید با ارتفاعی 72 اینچ و عرضی 29 اینچ در واحدهای مسکونی نصب شود.

4-11-4 کابینت‌ها باید با ارتفاعی 72 اینچ و عرضی 29 اینچ در واحدهای مسکونی نصب شود. همچنین کابینت‌ها باید با ارتفاعی 72 اینچ و عرضی 32 اینچ در واحدهای مسکونی نصب شود. همچنین کابینت‌ها باید با ارتفاعی 72 اینچ و عرضی 29 اینچ در واحدهای مسکونی نصب شود.

4-11-5 کابینت‌ها باید با ارتفاعی 72 اینچ و عرضی 29 اینچ در واحدهای مسکونی نصب شود. همچنین کابینت‌ها باید با ارتفاعی 72 اینچ و عرضی 32 اینچ در واحدهای مسکونی نصب شود. همچنین کابینت‌ها باید با ارتفاعی 72 اینچ و عرضی 29 اینچ در واحدهای مسکونی نصب شود.

4-11-6 کابینت‌ها باید با ارتفاعی 72 اینچ و عرضی 29 اینچ در واحدهای مسکونی نصب شود. همچنین کابینت‌ها باید با ارتفاعی 72 اینچ و عرضی 32 اینچ در واحدهای مسکونی نصب شود. همچنین کابینت‌ها باید با ارتفاعی 72 اینچ و عرضی 29 اینچ در واحدهای مسکونی نصب شود.






















**11.3** قوانین مربوط به زمین برای کاربری های عمومی

11.3.1 قوانین مربوط به زمین برای کاربری های عمومی که در جدول زیر آمده است، شامل زمین های مساحتی که کمتر از 03 هکتار است و زمین های مساحتی که بیشتر از 03 هکتار است است. این قوانین شامل زمین های مساحتی که کمتر از 03 هکتار است و زمین های مساحتی که بیشتر از 03 هکتار است است. این قوانین شامل زمین های مساحتی که کمتر از 03 هکتار است و زمین های مساحتی که بیشتر از 03 هکتار است است.



**11.4** قوانین مربوط به زمین برای کاربری های مسکونی

11.4.1 قوانین مربوط به زمین برای کاربری های مسکونی که در جدول زیر آمده است، شامل زمین های مساحتی که کمتر از 1 هکتار است و زمین های مساحتی که بیشتر از 1 هکتار است است. این قوانین شامل زمین های مساحتی که کمتر از 1 هکتار است و زمین های مساحتی که بیشتر از 1 هکتار است است. این قوانین شامل زمین های مساحتی که کمتر از 1 هکتار است و زمین های مساحتی که بیشتر از 1 هکتار است است.

**12** مناطق تجاری

12.1 مناطق تجاری که در جدول زیر آمده است، شامل زمین های مساحتی که کمتر از 2 هکتار است و زمین های مساحتی که بیشتر از 2 هکتار است است. این مناطق شامل زمین های مساحتی که کمتر از 2 هکتار است و زمین های مساحتی که بیشتر از 2 هکتار است است.

**13** مناطق خدماتی

13.1 مناطق خدماتی که در جدول زیر آمده است، شامل زمین های مساحتی که کمتر از 1 هکتار است و زمین های مساحتی که بیشتر از 1 هکتار است است. این مناطق شامل زمین های مساحتی که کمتر از 1 هکتار است و زمین های مساحتی که بیشتر از 1 هکتار است است.

**14** مناطق صنعتی

14.1 مناطق صنعتی که در جدول زیر آمده است، شامل زمین های مساحتی که کمتر از 1 هکتار است و زمین های مساحتی که بیشتر از 1 هکتار است است. این مناطق شامل زمین های مساحتی که کمتر از 1 هکتار است و زمین های مساحتی که بیشتر از 1 هکتار است است.











